



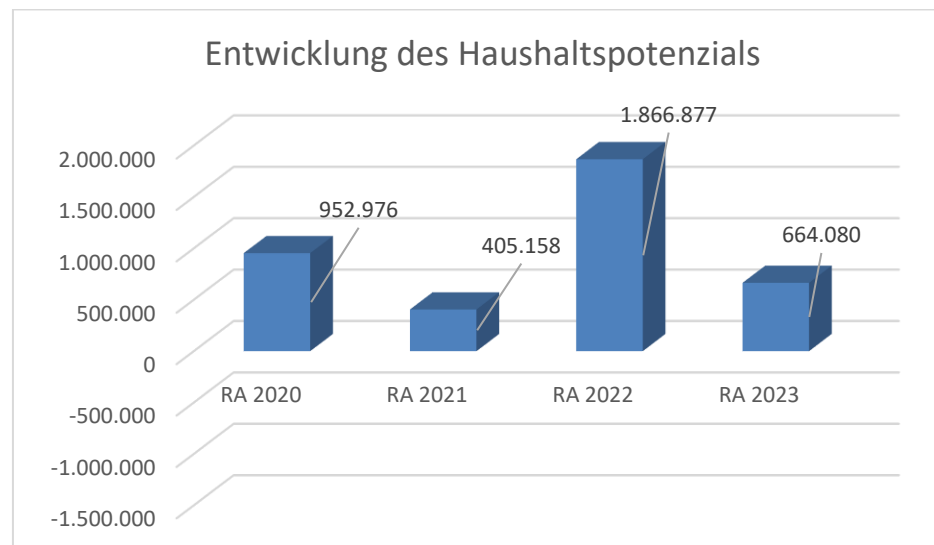
Band 1

Stadtgemeinde Bad Vöslau
Rechnungsabschluss 2023

Vorbericht

Stadtgemeinde Bad Vöslau

Vorbericht zum Rechnungsabschluss 2023 gemäß § 3 der NÖ Gemeindehaushaltsverordnung (NÖ GHVO)



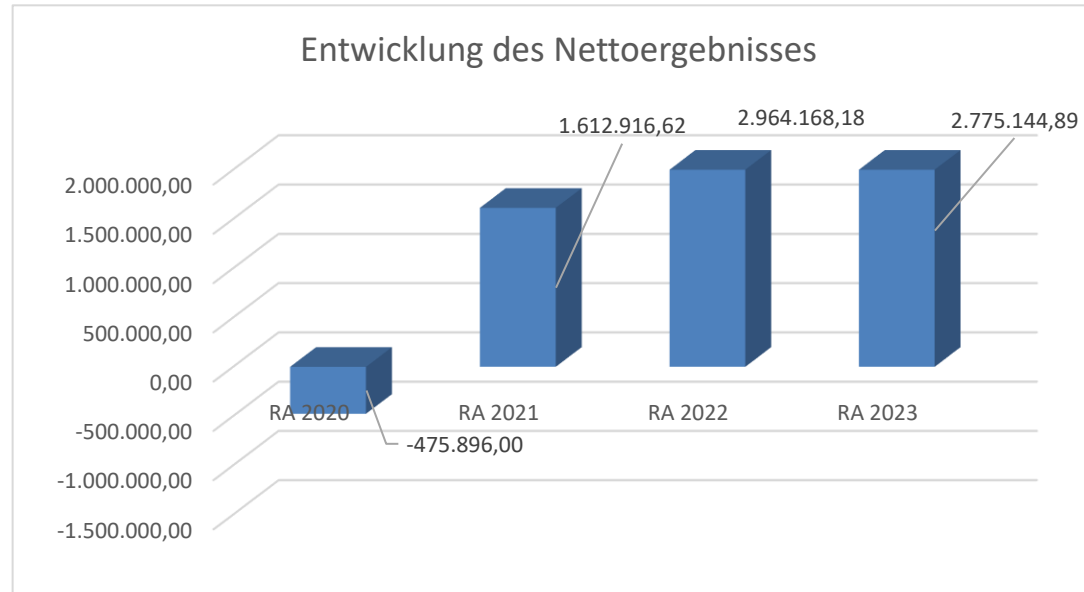
Erläuterung:

Das Haushaltspotential hat seine Grundlage in § 67 Z. 11 der NÖ Gemeindeordnung 1973 (NÖ GO 1973) und war erstmals im Voranschlag 2020 auszuweisen. Die Angaben zu den Vorjahren entfallen daher.

Haushaltspotential: Differenz der wiederkehrenden Mittelaufbringungen abzüglich der wiederkehrenden Mittelverwendungen unter Berücksichtigung der entsprechenden Forderungen und Verbindlichkeiten.

Das Haushaltspotenzial ist eine wichtige Kenngröße und gibt die aktuelle Leistungsfähigkeit der Gemeinde wieder. Das schafft Vergleichbarkeit mit der bisherigen Rechtslage, aus der Überschüsse und Abgänge abzuleiten waren und dient der Transparenz. Wenn das Haushaltspotenzial innerhalb des Zeitraumes des mittelfristigen Finanzplanes laufend negativ ist, ist ein Haushaltskonsolidierungskonzept zu erstellen (§ 72b Abs. 1 Z. 2 NÖ GO 1973).

Stadtgemeinde Bad Vöslau



Erläuterung:

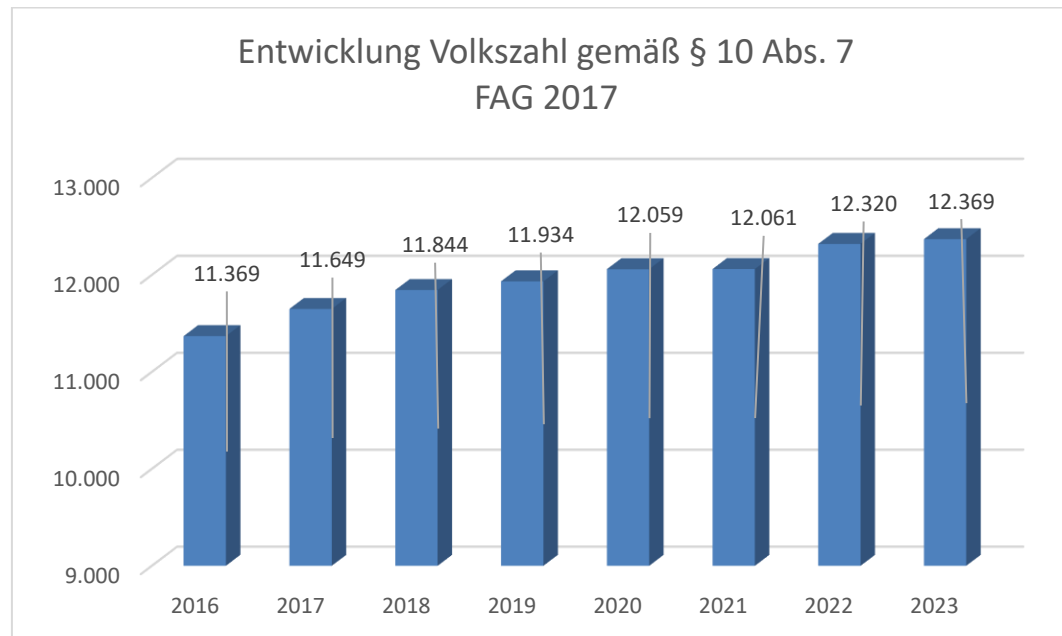
Beim Nettoergebnis handelt es sich um das Ergebnis des Ergebnisvoranschlags und ist erstmals für das Haushaltsjahr 2020 auszuweisen. Die Angaben zu den Vorjahren entfallen daher.

Ein positives Nettoergebnis bedeutet, dass die Erträge voraussichtlich ausreichend sein werden, die Aufwendungen für die kommunalen Leistungen (inklusive des Werteverzehrs des Anlagevermögens in Form der Abschreibungen) abzudecken.

Ein negatives Nettoergebnis heißt, dass dies nicht zur Gänze (in der Höhe des negativen Wertes) möglich ist.

Stadtgemeinde Bad Vöslau

Entwicklung der Volkszahl gemäß § 10 Abs. 7 FAG 2017, BGBl. I Nr. 116/2016 in der Fassung BGBl. I Nr. 106/2018

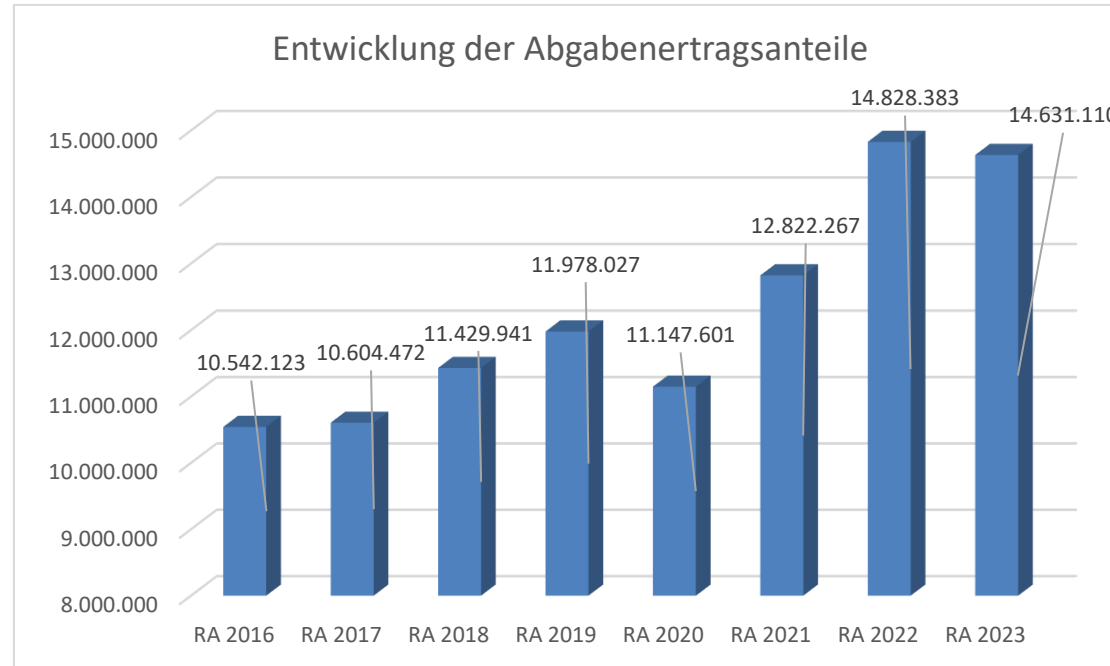


Erläuterung:

Die Volkszahl gemäß § 10 Abs. 7 FAG 2017 wird jährlich von der Bundesanstalt Statistik Austria zum Stichtag 31. Oktober festgestellt und wirkt mit dem Beginn des übernächsten Kalenderjahres. Sie dient für die Berechnung der Abgabenertragsanteile und darf nicht automatisch mit der Volkszahl für die Berechnung der Gemeinderatsmandate verwechselt werden.

Eine Erhöhung bzw. Verminderung der Volkszahl (jährlich) ist ein wesentlicher Indikator für die Berechnung der Abgabenertragsanteile.

Stadtgemeinde Bad Vöslau

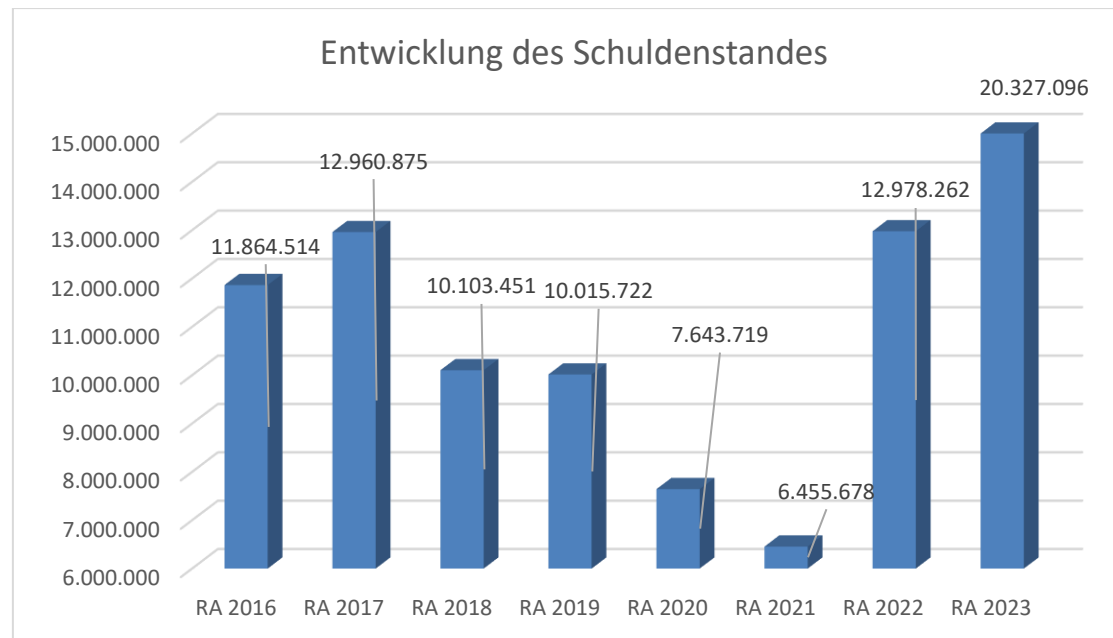


Erläuterung:

Die Gebietskörperschaften (Bund, Länder und Gemeinden) erhalten auf Basis des aktuellen Finanzausgleichs aus den gemeinschaftlichen Bundesabgaben (z.B. Umsatzsteuer, Körperschaftssteuer, Lohnsteuer, Versicherungssteuer, Mineralölsteuer, Normverbrauchsabgabe, Tabaksteuer udgl.) entsprechende Anteile. Im Bereich der Gemeinden spielen dabei die Volkszahl und der abgestufte Bevölkerungsschlüssel eine besondere Rolle. Die sogenannten „Abgabenertragsanteile“ bilden in den meisten Gemeinden die wichtigste Einnahmequelle.

Ein Steigen der Abgabenertragsanteile weist auch auf eine Erhöhung der Volkszahl hin.

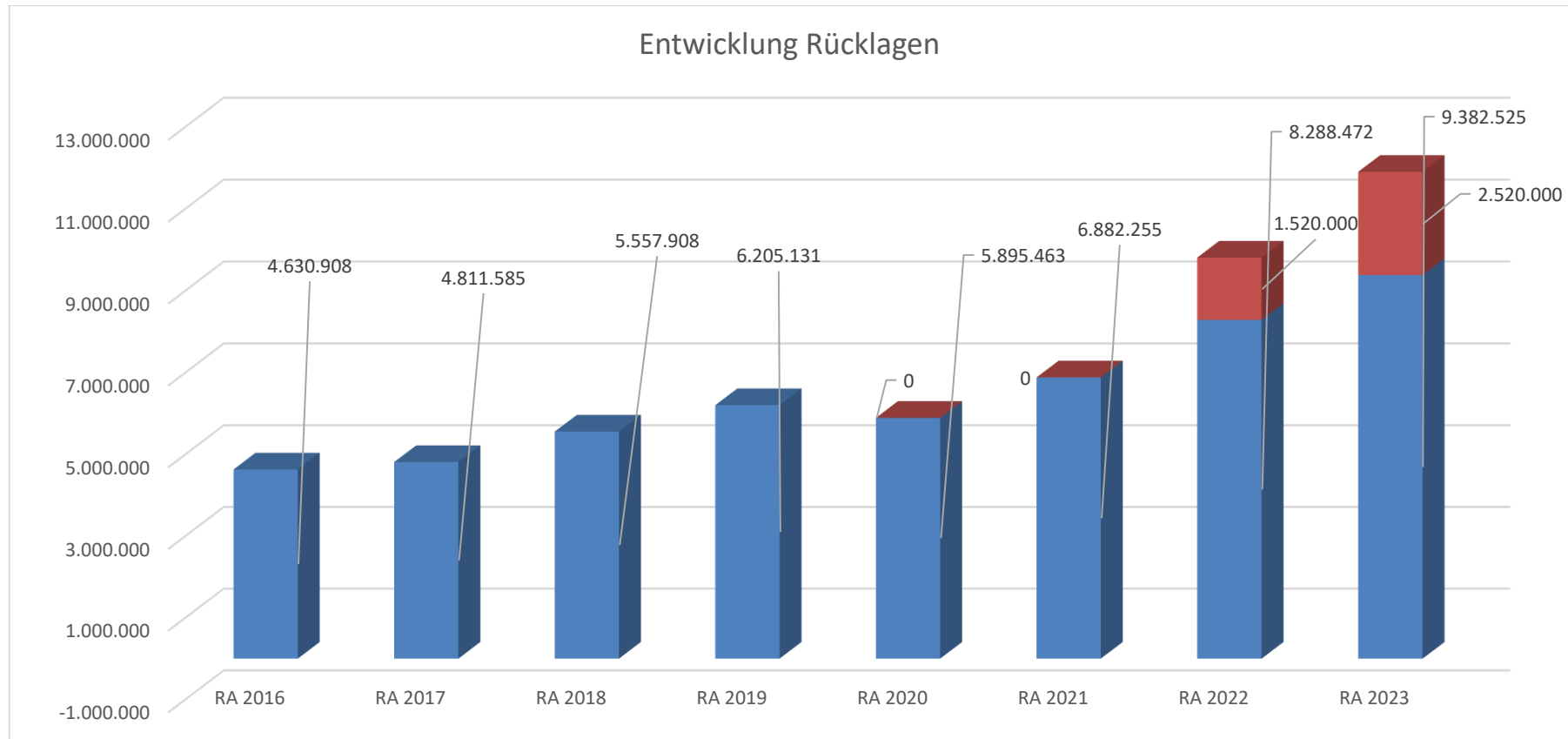
Stadtgemeinde Bad Vöslau



Erläuterung:

Die Entwicklung des Schuldenstandes zeigt auf, inwieweit der Schuldenstand über die Jahre erhöht oder reduziert wird.

Stadtgemeinde Bad Vöslau



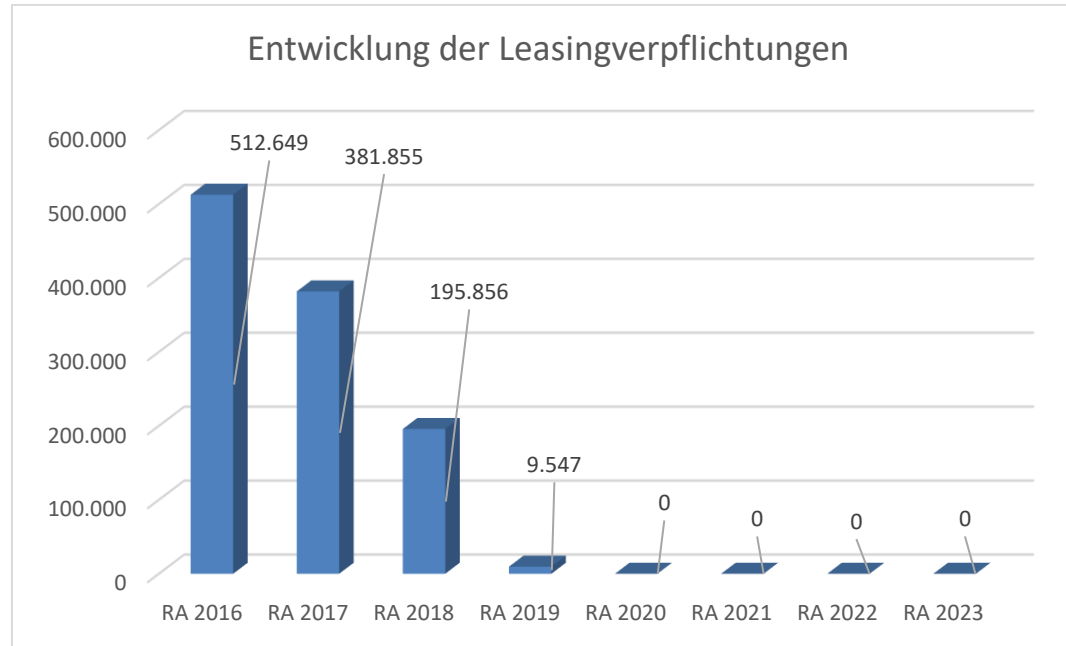
Erläuterung:

Die Entwicklung der Rücklagen zeigt an, inwieweit Rücklagen vorhanden sind und ob Rücklagen aufgebaut bzw. aufgebraucht werden.

Blauer Balken Rücklagen mit Zahlungsmittelreserve.

Roter Balken Rücklagen ohne Zahlungsmittelreserve.

Stadtgemeinde Bad Vöslau



Erläuterung:

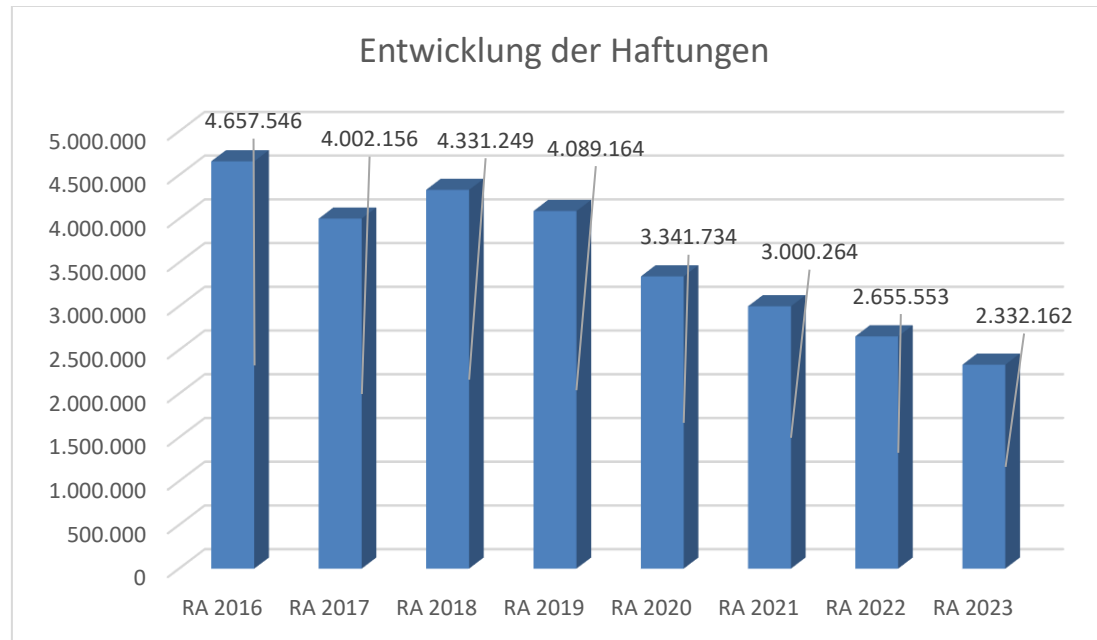
Bei den Leasingverpflichtungen handelt es sich nicht um Finanzschulden (z.B. Darlehen), sondern um Verwaltungsschulden. Unabhängig davon stellen Leasingverbindlichkeiten Leistungsverpflichtungen für die Gemeinden dar und sind daher bei einer allfälligen Finanzlagenberechnung entsprechend zu berücksichtigen.

Die Leasingverpflichtungen sind mit Beginn des Jahres 2020 in einer eigenen Anlage gemäß VRV 2015 festzuhalten.

Kommentar Stadtgemeinde:

Mit dem Haushaltsjahr 2020 sind alle Leasingverpflichtungen entfallen.

Stadtgemeinde Bad Vöslau



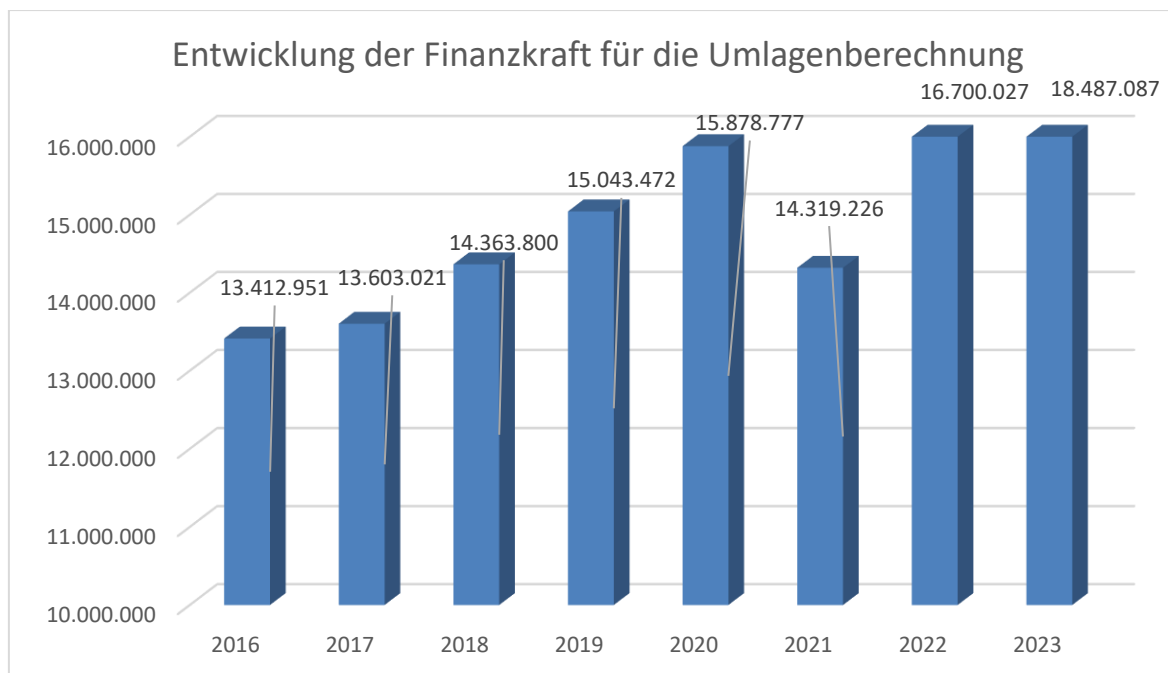
Erläuterung:

Eine Gemeinde darf Bürgschaften und sonstige Haftungen nur übernehmen, wenn hierfür ein besonderes Interesse der Gemeinde gegeben ist, der Schuldner nachweist, dass eine ordnungsgemäße Verzinsung und Tilgung gesichert ist, die Haftungen befristet sind, der Betrag, für den haftet wird, ziffernmäßig bestimmt ist und die Gemeinde den daraus folgenden Zahlungsverpflichtungen nachkommen kann (vgl. § 78 Abs. 1 NÖ Gemeindeordnung 1973).

Kommentar Stadtgemeinde:

Die Stadtgemeinde hat Haftungen beim Gemeindeverband für Abwasserbeseitigung Raum Bad Vöslau übernommen. Die Haftungen betragen 30,96% der Darlehensaufnahmen des Verbandes. Durch die Vorschreibung der Verbandsumlage ist die Absicherung der Darlehenstilgung gewährleistet.

Stadtgemeinde Bad Vöslau



Erläuterung:

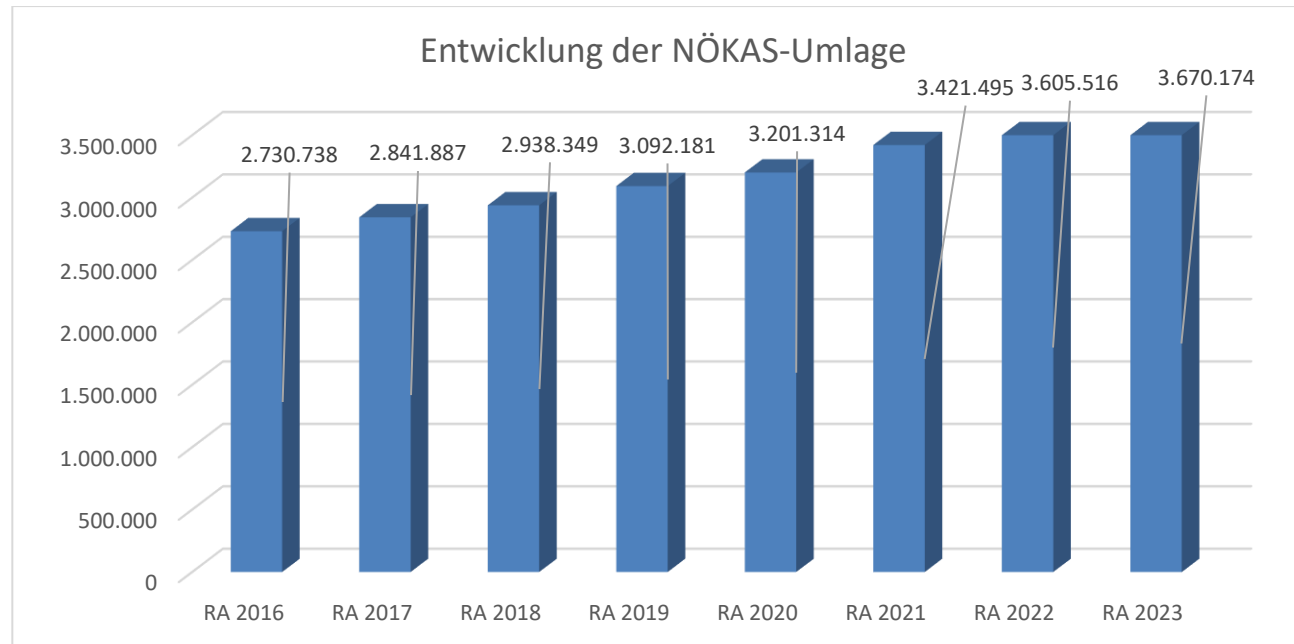
Die Finanzkraft einer Gemeinde wird aus den*

- Erträgen der ausschließlichen Gemeindeabgaben ohne die Gebühren für die Benützung von Gemeindevorrichtungen und -anlagen und ohne die Interessentenbeiträge von Grundstückseigentümern und Anrainern und
- Ertragsanteilen an den gemeinschaftlichen Bundesabgaben ohne Spielbankenabgabe

ermittelt.

Basis für die Ermittlung der Finanzkraft sind die tatsächlichen Beträge aufgrund der Rechnungsabschlüsse. Die Darstellung der Entwicklung der Finanzkraft für die Umlagenberechnung hat insbesondere auf die Beitragsleistung der Gemeinden zum NÖ Krankenanstaltensprengel (NÖKAS) und zur Sozialumlage Auswirkungen. Eine Erhöhung oder Reduktion/Verminderung der Finanzkraft wirkt sich unmittelbar auf die Beitragsleistung aus.

Stadtgemeinde Bad Vöslau



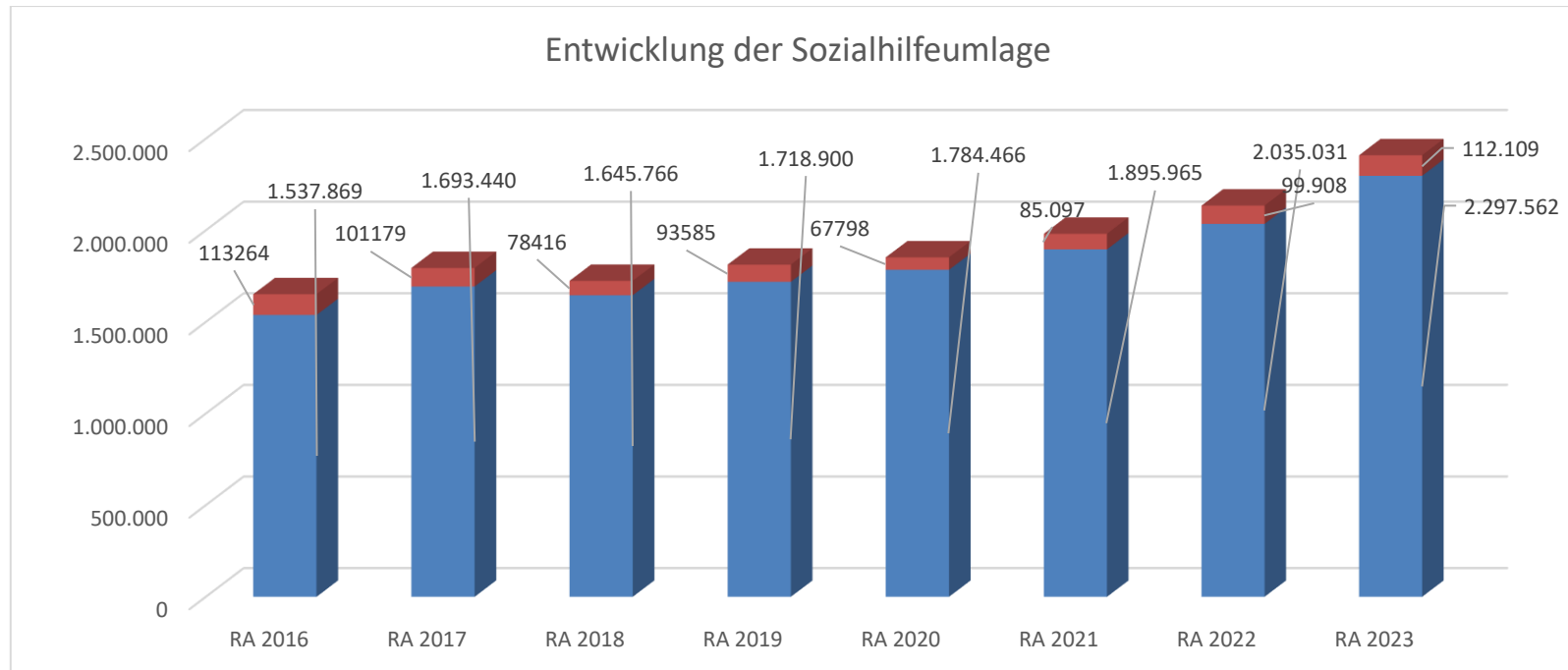
Erläuterung:

Das Landesgebiet ist Beitragsbezirk und Krankenanstaltensprengel für alle öffentlichen Krankenanstalten in Niederösterreich. Beitragsbezirk und Krankenanstaltensprengel sind ein Gemeindeverband. Dem Gemeindeverband gehören alle Gemeinden Niederösterreichs an. Der Gemeindeverband ist juristische Person, er hat seinen Sitz am Sitz der Landesregierung und trägt die Bezeichnung "NÖ Krankenanstaltensprengel" (§ 61 Abs. 1 NÖ Krankenanstaltengesetz - NÖ KAG).

Die Gemeinden haben an den NÖ Krankenanstaltensprengel monatliche Beiträge zu leisten. Berechnungsgrundlage bilden dabei die Volkszahl und die Finanzkraft der Gemeinden. Steigerungen bei der Volkszahl und bei der Finanzkraft führen daher zu höheren Beitragsleistungen bei den Gemeinden.

Diese monatlichen Beiträge werden von den der Gemeinde gebührenden monatlichen Vorschüsse auf die Ertragsanteile an den gemeinschaftlichen Bundesabgaben einbehalten.

Stadtgemeinde Bad Vöslau



Erläuterung:

Die Gemeinden haben jährlich einen Beitrag zu den vom Land zu tragenden Kosten der Sozialhilfe, die nicht durch Kostenbeitrags- und Ersatzleistungen oder durch sonstige für Zwecke der Sozialhilfe bestimmte Zuschüsse gedeckt sind, in der Höhe von 50 % an das Land zu entrichten (§ 44 NÖ Sozialhilfe-Ausführungsgesetz – NÖ SAG).

Die Leistungen für die Sozialhilfe-Umlage werden von der Landesregierung auf die einzelnen Gemeinden nach ihrer Finanzkraft (Finanzkraft für die Umlagenberechnung) aufgeteilt.

Diese monatlichen Beiträge werden von den der Gemeinde gebührenden monatlichen Vorschüsse auf die Ertragsanteile an den gemeinschaftlichen Bundesabgaben einbehalten.

Blauer Balken = Sozialhilfeumlage roter Balken = Sozialhilfe-Wohnsitzgemeindebeitrag

Nachweis der liquiden Mittel (Kassenbestand)

ZW	Code	Konto	Bezeichnung	IBAN	Stand 31.12.2022	Einzahlungen 2023	Auszahlungen 2023	Stand 31.12.2023	Auszug Nr.	Datum
1	1151	200001	HAUPTKASSE BUCHHALTUNG		4.634,18	188.403,33	187.302,70	5.734,81		
42	1151	200042	MELDEAMT 1		305,56	1.331,43	1.000,00	636,99		
43	1151	200043	MELDEAMT 2		562,52	1.798,41	1.800,00	560,93		
44	1151	200044	ERHEBUNGSABTEILUNG		348,72	3.519,90	3.050,00	818,62		
45	1151	200045	BÜRGERSERVICE 1		1.136,49	35.262,87	35.500,00	899,36		
46	1151	200046	BÜRGERSERVICE 2		1.098,01	20.632,49	21.020,00	710,50		
			Bar		8.085,48	250.948,43	249.672,70	9.361,21		
3	1151	210003	VOLKSBANK WIEN-BADEN AG	AT31 4300 0440 0503 0000	461.595,45	1.906.313,07	2.308.237,05	59.671,47	248	31.12.2023
4	1151	210004	SPARKASSE BADEN	AT97 2020 5004 0013 0902	87.969,11	34.464.759,41	33.202.035,62	1.350.692,90	252	29.12.2023
5	1151	210005	RAIFFEISENBANK BADEN	AT90 3204 5000 0050 0116	51.734,19	105.376,84	77.122,65	79.988,38	72	29.12.2023
7	1151	210007	BAUKONTO	AT69 2020 5010 0006 4087	2.892.911,82	6.640.109,71	8.794.658,69	738.362,84	101	29.12.2023
			Bankkonto		3.494.210,57	43.116.559,03	44.382.054,01	2.228.715,59		
32	1151	210032	KASSENVERSTÄRKUNG SPARBUCH		2.027.028,89	1.304.813,30	3.301.203,33	30.638,86		
			Sparbuch		2.027.028,89	1.304.813,30	3.301.203,33	30.638,86		
6	1151	906006	VERRECHNUNG		0,00	22.429.049,12	22.429.049,12	0,00		
			Verrechnung		0,00	22.429.049,12	22.429.049,12	0,00		
60	1152	295060	Allgemeine Ausgleichsrücklage Spark	AT05 2020 5004 1176 7320	1.886.673,33	3.586.372,40	2.703.356,89	2.769.688,84		
61	1152	295061	Allg. Ausgleichsrücklage Volksbank	AT65 4300 0731 5856 0002	496.261,58	1.652,96	413,24	497.501,30		
70	1152	294070	Kanalrücklage	AT92 4300 0728 9903 0002	3.770.055,19	566.049,23	3.165,08	4.332.939,34		
71	1152	294071	Friedhofsrücklage	AT88 4300 0728 9911 0002	745,26	4,07	1,01	748,32		
72	1152	294072	Mietrücklage		960.467,63	80.517,97	76.160,82	964.824,78		
73	1152	294073	Mietrücklage WHA R.Schön-G 48	AT72 2020 5004 1007 7150	184.698,69	655,09	163,78	185.190,00		
74	1152	294074	Mietrücklage RHA R.Schön-Gasse	AT16 2020 5000 1044 2911	20.715,88	73,47	18,37	20.770,98		
75	1152	294075	Reinvest. Spiel- u.Sportstätten	AT61 2020 5000 1049 2056	103.714,75	367,84	91,96	103.990,63		
76	1152	294076	Familien- und Jugendfonds	AT22 2020 5000 1050 9248	48.615,29	172,29	4.665,94	44.121,64		
77	1152	294077	Altenfonds Bad Vöslau	AT17 2020 5000 1057 2097	35.058,82	124,29	1.815,37	33.367,74		
78	1152	294078	Betriebsgebietsrücklage	AT20 4300 0731 5849 0002	739.124,46	44.243,15	400.633,53	382.734,08		
79	1152	294079	Sozialfonds	AT20 2020 5000 1059 7748	42.341,58	18.962,05	14.655,99	46.647,64		
			Zahlungsmittelreserve		8.288.472,46	4.299.194,81	3.205.141,98	9.382.525,29		
			Gesamtsumme		13.817.797,40	71.400.564,69	73.567.121,14	11.651.240,95		

ZW	Code	Konto	Bezeichnung	IBAN	Stand 31.12.2022	Einzahlungen 2023	Auszahlungen 2023	Stand 31.12.2023	Auszug Nr.	Datum
					Stand 31.12.2022	Stand 31.12.2023	Veränderung			
1151			Kassa, Bankguthaben, Schecks		5.529.324,94	2.268.715,66	-3.260.609,28			
1152			Zahlungsmittelreserven		8.288.472,46	9.382.525,29	1.094.052,83			
			Zahlungsmittelreserven für zweckgebundene Haushaltsrücklagen		5.905.537,55	6.115.335,15	209.797,60			
			294070 Kanalrücklage Volksbank		3.770.055,19	4.332.939,34	562.884,15			
			294071 Friedhofsrücklage Volksbank		745,26	748,32	3,06			
			294072 Mietrücklage		960.467,63	964.824,78	4.357,15			
			294073 Mietrücklage WHA R.Schön-Gasse 48		184.698,69	185.190,00	491,31			
			294074 Mietrücklage RHA R.Schön-Gasse		20.715,88	20.770,98	55,10			
			294075 Reinvestitionen Spiel-u.Sportstätten		103.714,75	103.990,63	275,88			
			294076 Familien- und Jugendfonds Bad Vöslau		48.615,29	44.121,64	-4.493,65			
			294077 Altenfonds Bad Vöslau		35.058,82	33.367,74	-1.691,08			
			294078 Betriebsgebietsrücklage		739.124,46	382.734,08	-356.390,38			
			294079 Sozialfonds		42.341,58	46.647,64	4.306,06			
			Zahlungsmittelreserven für allgemeine Haushaltsrücklagen		2.382.934,91	3.267.190,14	884.255,23			
			295060 Allgemeine Ausgleichsrücklage Sparkasse		1.886.673,33	2.769.688,84	883.015,51			
			295061 Allg. Ausgleichsrücklage Volksbank		496.261,58	497.501,30	1.239,72			
B.III			Gesamtsumme liquide Mittel		13.817.797,40	11.651.240,95	-2.166.556,45			

Der vorliegende Rechnungsabschluss enthält alle im Rechnungszeitraum erfolgten Gebarungen. Er stimmt mit den Belegen und Aufzeichnungen in den Rechnungsbüchern überein. Die ausgewiesenen buchmäßigen Bestände stimmen mit den tatsächlich vorhandenen Bargeldbeständen und Bankbeständen überein.

Der Bürgermeister

Der Kassenverwalter

Christian Flammer

Der vorliegende Rechnungsabschluss wurde vom Prüfungsausschuss überprüft. Er ist sachlich und rechnerisch richtig.

Der Vorsitzende des Prüfungsausschusses

Die Mitglieder des Prüfungsausschusses

Ergebnishaushalt Gesamt 1. Ebene (Anlage 1a)
- interne Vergütungen enthalten

MVAG	Mittelverwendungs- und aufbringungsgruppen (1. Ebene)	RA 2023	VA 2023	RA - VA
211	Erträge aus der operativen Verwaltungstätigkeit	33.511.191,52	31.853.100,00	1.658.091,52
212	Erträge aus Transfers	2.362.082,52	1.803.500,00	558.582,52
213	Finanzerträge	37.234,09	22.100,00	15.134,09
21	Summe Erträge	35.910.508,13	33.678.700,00	2.231.808,13
221	Personalaufwand	9.291.203,60	9.383.900,00	-92.696,40
222	Sachaufwand (ohne Transferaufwand)	13.996.397,19	12.508.900,00	1.487.497,19
223	Transferaufwand (laufende Transfers und Kapitaltransfers)	9.511.874,06	9.388.600,00	123.274,06
224	Finanzaufwand	335.888,39	345.600,00	-9.711,61
22	Summe Aufwendungen	33.135.363,24	31.627.000,00	1.508.363,24
SA0	Saldo (0) Nettoergebnis (21 - 22)	2.775.144,89	2.051.700,00	723.444,89
230	Entnahmen von Haushaltsrücklagen	3.221.336,60	7.066.300,00	-3.844.963,40
240	Zuweisung an Haushaltsrücklagen	5.979.469,15	4.244.500,00	1.734.969,15
23	Summe Haushaltsrücklagen	-2.758.132,55	2.821.800,00	-5.579.932,55
SA00	Nettoergebnis nach Zuweisung und Entnahmen von Haushaltsrücklagen (Saldo 0 +/- SU23)	17.012,34	4.873.500,00	-4.856.487,66

Ergebnishaushalt Gesamt 1. und 2. Ebene (Anlage 1a)
- interne Vergütungen enthalten

MVAG	Mittelverwendungs- und aufbringungsgruppen (1. und 2. Ebene)	RA 2023	VA 2023	RA - VA
211	Erträge aus der operativen Verwaltungstätigkeit	33.511.191,52	31.853.100,00	1.658.091,52
2111	Erträge aus eigenen Abgaben	4.197.032,45	4.117.700,00	79.332,45
2112	Erträge aus Ertragsanteilen	14.631.109,65	14.982.000,00	-350.890,35
2113	Erträge aus Gebühren	3.283.488,21	3.172.000,00	111.488,21
2114	Erträge aus Leistungen	1.681.278,32	1.474.000,00	207.278,32
2115	Erträge aus Besitz und wirtschaftlicher Tätigkeit	1.213.752,85	1.085.300,00	128.452,85
2116	Erträge aus Veräußerung und sonstige Erträge	7.808.158,49	6.913.200,00	894.958,49
2117	Nicht finanzierungswirksame operative Erträge	696.371,55	108.900,00	587.471,55
212	Erträge aus Transfers	2.362.082,52	1.803.500,00	558.582,52
2121	Transferertrag von Trägern des öffentlichen Rechts	1.860.953,58	1.459.400,00	401.553,58
2122	Transferertrag von Beteiligungen			
2123	Transferertrag von Unternehmen (mit Finanzunternehmen)			
2124	Transferertrag von Haushalten und Organisationen ohne Erwerbscharakter	418.438,82	284.800,00	133.638,82
2125	Transferertrag vom Ausland			
2126	Investitions- und Tilgungszuschüsse zwischen Unternehmungen und Betrieben der Gebietskörperschaft und der Gebietskörperschaft			
2127	Nicht finanzierungswirksamer Transferertrag	82.690,12	59.300,00	23.390,12
213	Finanzerträge	37.234,09	22.100,00	15.134,09
2131	Erträge aus Zinsen	37.234,09	12.100,00	25.134,09
2132	Erträge aus Zinsen aus derivativen Finanzinstrumenten ohne Grundgeschäft			
2133	Erträge aus Gewinnentnahmen von marktbestimmten Betrieben		10.000,00	-10.000,00
2134	Sonstige Finanzerträge			
2135	Erträge aus Dividenden/Gewinnausschüttungen			
2136	Sonstige nicht finanzierungswirksame Finanzerträge			
21	Summe Erträge	35.910.508,13	33.678.700,00	2.231.808,13
221	Personalaufwand	9.291.203,60	9.383.900,00	-92.696,40
2211	Personalaufwand (Bezüge, Nebengeb., Mehrleistungen)	7.229.934,45	7.303.700,00	-73.765,55
2212	Gesetzlicher und freiwilliger Sozialaufwand	1.839.915,12	1.908.000,00	-68.084,88
2213	Sonstiger Personalaufwand	48.479,84	49.500,00	-1.020,16
2214	Nicht finanzierungswirksamer Personalaufwand	172.874,19	122.700,00	50.174,19
222	Sachaufwand (ohne Transferaufwand)	13.996.397,19	12.508.900,00	1.487.497,19
2221	Gebrauchs- und Verbrauchsgüter, Handelswaren	894.207,04	1.037.700,00	-143.492,96
2222	Verwaltungs- und Betriebsaufwand	1.326.823,16	1.558.100,00	-231.276,84
2223	Leasing- und Mietaufwand	275.457,97	246.400,00	29.057,97
2224	Instandhaltung	2.160.420,29	2.527.600,00	-367.179,71
2225	Sonstiger Sachaufwand	5.594.618,70	3.910.600,00	1.684.018,70
2226	Nicht finanzierungswirksamer Sachaufwand	3.744.870,03	3.228.500,00	516.370,03

MVAG	Mittelverwendungs- und aufbringungsgruppen (1. und 2. Ebene)	RA 2023	VA 2023	RA - VA
223	Transferaufwand (laufende Transfers und Kapitaltransfers)	9.511.874,06	9.388.600,00	123.274,06
2231	Transferaufwand an Träger des öffentlichen Rechts	8.971.770,18	8.786.900,00	184.870,18
2232	Transferaufwand an Beteiligungen			
2233	Transferaufwand an Unternehmen (mit Finanzunternehmen)	172.417,86	185.600,00	-13.182,14
2234	Transferaufwand an Haushalte und Organisationen ohne Erwerbscharakter	367.686,02	416.100,00	-48.413,98
2235	Transferaufwand an das Ausland			
2236	Investitions- und Tilgungszuschüsse zwischen Unternehmungen und Betrieben der Gebietskörperschaft und der Gebietskörperschaft			
2237	Nicht finanzierungswirksamer Transferaufwand			
224	Finanzaufwand	335.888,39	345.600,00	-9.711,61
2241	Zinsen aus Finanzschulden, Finanzierungsleasing, Forderungskauf und derivativen Finanzinstrumenten mit Grundgeschäft	309.310,86	329.600,00	-20.289,14
2242	Zinsen und sonstige Aufwendungen aus derivativen Finanzinstrumenten ohne Grundgeschäft			
2243	Gewinnentnahmen von Unternehmungen und marktbestimmten Betrieben der Gebietskörperschaft (innerhalb der Gebietskörperschaft)			
2244	Sonstiger Finanzaufwand	26.577,53	16.000,00	10.577,53
2245	Nicht finanzierungswirksamer Finanzaufwand			
22	Summe Aufwendungen	33.135.363,24	31.627.000,00	1.508.363,24
SA0	Saldo (0) Nettoergebnis (21 - 22)	2.775.144,89	2.051.700,00	723.444,89
230	Entnahmen von Haushaltsrücklagen	3.221.336,60	7.066.300,00	-3.844.963,40
2301	Entnahmen von Haushaltsrücklagen	3.221.336,60	7.066.300,00	-3.844.963,40
240	Zuweisung an Haushaltsrücklagen	5.979.469,15	4.244.500,00	1.734.969,15
2401	Zuweisung an Haushaltsrücklagen	5.979.469,15	4.244.500,00	1.734.969,15
23	Summe Haushaltsrücklagen	-2.758.132,55	2.821.800,00	-5.579.932,55
SA00	Nettoergebnis nach Zuweisung und Entnahmen von Haushaltsrücklagen (Saldo 0 +/- SU23)	17.012,34	4.873.500,00	-4.856.487,66

Ergebnishaushalt Bereichsbudget 1. und 2. Ebene (Anlage 1a)

Vertretungskörper und allgemeine Verwaltung (Gruppe 0)

MVAG	Mittelverwendungs- und aufbringungsgruppen (1. und 2. Ebene)	RA 2023	VA 2023	RA - VA
211	Erträge aus der operativen Verwaltungstätigkeit	637.068,12	589.100,00	47.968,12
2111	Erträge aus eigenen Abgaben			
2112	Erträge aus Ertragsanteilen			
2113	Erträge aus Gebühren			
2114	Erträge aus Leistungen	89.585,48	82.700,00	6.885,48
2115	Erträge aus Besitz und wirtschaftlicher Tätigkeit	62.400,50	65.100,00	-2.699,50
2116	Erträge aus Veräußerung und sonstige Erträge	341.508,12	359.300,00	-17.791,88
2117	Nicht finanzierungswirksame operative Erträge	143.574,02	82.000,00	61.574,02
212	Erträge aus Transfers	0,00	0,00	0,00
2121	Transferertrag von Trägern des öffentlichen Rechts			
2122	Transferertrag von Beteiligungen			
2123	Transferertrag von Unternehmen (mit Finanzunternehmen)			
2124	Transferertrag von Haushalten und Organisationen ohne Erwerbscharakter			
2125	Transferertrag vom Ausland			
2126	Investitions- und Tilgungszuschüsse zwischen Unternehmungen und Betrieben der Gebietskörperschaft und der Gebietskörperschaft			
2127	Nicht finanzierungswirksamer Transferertrag			
213	Finanzerträge	0,00	0,00	0,00
2131	Erträge aus Zinsen			
2132	Erträge aus Zinsen aus derivativen Finanzinstrumenten ohne Grundgeschäft			
2133	Erträge aus Gewinnentnahmen von marktbestimmten Betrieben			
2134	Sonstige Finanzerträge			
2135	Erträge aus Dividenden/Gewinnausschüttungen			
2136	Sonstige nicht finanzierungswirksame Finanzerträge			
21	Summe Erträge	637.068,12	589.100,00	47.968,12
221	Personalaufwand	2.007.615,80	2.036.000,00	-28.384,20
2211	Personalaufwand (Bezüge, Nebengeb., Mehrleistungen)	1.529.416,25	1.549.600,00	-20.183,75
2212	Gesetzlicher und freiwilliger Sozialaufwand	412.475,18	439.700,00	-27.224,82
2213	Sonstiger Personalaufwand	26.048,22	25.300,00	748,22
2214	Nicht finanzierungswirksamer Personalaufwand	39.676,15	21.400,00	18.276,15
222	Sachaufwand (ohne Transferaufwand)	1.351.976,49	1.345.900,00	6.076,49
2221	Gebrauchs- und Verbrauchsgüter, Handelswaren	101.482,62	115.500,00	-14.017,38
2222	Verwaltungs- und Betriebsaufwand	207.368,40	238.200,00	-30.831,60
2223	Leasing- und Mietaufwand	8.577,45	8.200,00	377,45
2224	Instandhaltung	47.654,27	43.500,00	4.154,27
2225	Sonstiger Sachaufwand	881.729,21	834.500,00	47.229,21
2226	Nicht finanzierungswirksamer Sachaufwand	105.164,54	106.000,00	-835,46

Vertretungskörper und allgemeine Verwaltung (Gruppe 0)

MVAG	Mittelverwendungs- und aufbringungsgruppen (1. und 2. Ebene)	RA 2023	VA 2023	RA - VA
223	Transferaufwand (laufende Transfers und Kapitaltransfers)	623.571,52	652.400,00	-28.828,48
2231	Transferaufwand an Träger des öffentlichen Rechts	610.883,28	627.400,00	-16.516,72
2232	Transferaufwand an Beteiligungen			
2233	Transferaufwand an Unternehmen (mit Finanzunternehmen)			
2234	Transferaufwand an Haushalte und Organisationen ohne Erwerbscharakter	12.688,24	25.000,00	-12.311,76
2235	Transferaufwand an das Ausland			
2236	Investitions- und Tilgungszuschüsse zwischen Unternehmungen und Betrieben der Gebietskörperschaft und der Gebietskörperschaft			
2237	Nicht finanzierungswirksamer Transferaufwand			
224	Finanzaufwand	0,00	0,00	0,00
2241	Zinsen aus Finanzschulden, Finanzierungsleasing, Forderungskauf und derivativen Finanzinstrumenten mit Grundgeschäft			
2242	Zinsen und sonstige Aufwendungen aus derivativen Finanzinstrumenten ohne Grundgeschäft			
2243	Gewinnentnahmen von Unternehmungen und marktbestimmten Betrieben der Gebietskörperschaft (innerhalb der Gebietskörperschaft)			
2244	Sonstiger Finanzaufwand			
2245	Nicht finanzierungswirksamer Finanzaufwand			
22	Summe Aufwendungen	3.983.163,81	4.034.300,00	-51.136,19
SA0	Saldo (0) Nettoergebnis (21 - 22)	-3.346.095,69	-3.445.200,00	99.104,31
230	Entnahmen von Haushaltsrücklagen	0,00	0,00	0,00
2301	Entnahmen von Haushaltsrücklagen			
240	Zuweisung an Haushaltsrücklagen	0,00	0,00	0,00
2401	Zuweisung an Haushaltsrücklagen			
23	Summe Haushaltsrücklagen	0,00	0,00	0,00
SA00	Nettoergebnis nach Zuweisung und Entnahmen von Haushaltsrücklagen (Saldo 0 +/- SU23)	-3.346.095,69	-3.445.200,00	99.104,31

Öffentliche Ordnung und Sicherheit (Gruppe 1)

MVAG	Mittelverwendungs- und aufbringungsgruppen (1. und 2. Ebene)	RA 2023	VA 2023	RA - VA
211	Erträge aus der operativen Verwaltungstätigkeit	11.257,47	6.100,00	5.157,47
2111	Erträge aus eigenen Abgaben			
2112	Erträge aus Ertragsanteilen			
2113	Erträge aus Gebühren			
2114	Erträge aus Leistungen			
2115	Erträge aus Besitz und wirtschaftlicher Tätigkeit	6.893,14	5.700,00	1.193,14
2116	Erträge aus Veräußerung und sonstige Erträge	918,85	400,00	518,85
2117	Nicht finanzierungswirksame operative Erträge	3.445,48		3.445,48
212	Erträge aus Transfers	0,00	0,00	0,00
2121	Transferertrag von Trägern des öffentlichen Rechts			
2122	Transferertrag von Beteiligungen			
2123	Transferertrag von Unternehmen (mit Finanzunternehmen)			
2124	Transferertrag von Haushalten und Organisationen ohne Erwerbscharakter			
2125	Transferertrag vom Ausland			
2126	Investitions- und Tilgungszuschüsse zwischen Unternehmungen und Betrieben der Gebietskörperschaft und der Gebietskörperschaft			
2127	Nicht finanzierungswirksamer Transferertrag			
213	Finanzerträge	0,00	0,00	0,00
2131	Erträge aus Zinsen			
2132	Erträge aus Zinsen aus derivativen Finanzinstrumenten ohne Grundgeschäft			
2133	Erträge aus Gewinnentnahmen von marktbestimmten Betrieben			
2134	Sonstige Finanzerträge			
2135	Erträge aus Dividenden/Gewinnausschüttungen			
2136	Sonstige nicht finanzierungswirksame Finanzerträge			
21	Summe Erträge	11.257,47	6.100,00	5.157,47
221	Personalaufwand	46.328,81	47.900,00	-1.571,19
2211	Personalaufwand (Bezüge, Nebengeb., Mehrleistungen)	36.472,98	36.600,00	-127,02
2212	Gesetzlicher und freiwilliger Sozialaufwand	9.030,31	9.600,00	-569,69
2213	Sonstiger Personalaufwand	825,52	800,00	25,52
2214	Nicht finanzierungswirksamer Personalaufwand		900,00	-900,00
222	Sachaufwand (ohne Transferaufwand)	259.134,26	280.400,00	-21.265,74
2221	Gebrauchs- und Verbrauchsgüter, Handelswaren			
2222	Verwaltungs- und Betriebsaufwand	55.823,23	78.800,00	-22.976,77
2223	Leasing- und Mietaufwand			
2224	Instandhaltung	64.196,84	65.000,00	-803,16
2225	Sonstiger Sachaufwand	30.837,82	28.300,00	2.537,82
2226	Nicht finanzierungswirksamer Sachaufwand	108.276,37	108.300,00	-23,63

Öffentliche Ordnung und Sicherheit (Gruppe 1)

MVAG	Mittelverwendungs- und aufbringungsgruppen (1. und 2. Ebene)	RA 2023	VA 2023	RA - VA
223	Transferaufwand (laufende Transfers und Kapitaltransfers)	69.399,30	81.000,00	-11.600,70
2231	Transferaufwand an Träger des öffentlichen Rechts	69.399,30	81.000,00	-11.600,70
2232	Transferaufwand an Beteiligungen			
2233	Transferaufwand an Unternehmen (mit Finanzunternehmen)			
2234	Transferaufwand an Haushalte und Organisationen ohne Erwerbscharakter			
2235	Transferaufwand an das Ausland			
2236	Investitions- und Tilgungszuschüsse zwischen Unternehmungen und Betrieben der Gebietskörperschaft und der Gebietskörperschaft			
2237	Nicht finanzierungswirksamer Transferaufwand			
224	Finanzaufwand	105,71	100,00	5,71
2241	Zinsen aus Finanzschulden, Finanzierungsleasing, Forderungskauf und derivativen Finanzinstrumenten mit Grundgeschäft	105,71	100,00	5,71
2242	Zinsen und sonstige Aufwendungen aus derivativen Finanzinstrumenten ohne Grundgeschäft			
2243	Gewinnentnahmen von Unternehmungen und marktbestimmten Betrieben der Gebietskörperschaft (innerhalb der Gebietskörperschaft)			
2244	Sonstiger Finanzaufwand			
2245	Nicht finanzierungswirksamer Finanzaufwand			
22	Summe Aufwendungen	374.968,08	409.400,00	-34.431,92
SA0	Saldo (0) Nettoergebnis (21 - 22)	-363.710,61	-403.300,00	39.589,39
230	Entnahmen von Haushaltsrücklagen	0,00	0,00	0,00
2301	Entnahmen von Haushaltsrücklagen			
240	Zuweisung an Haushaltsrücklagen	0,00	0,00	0,00
2401	Zuweisung an Haushaltsrücklagen			
23	Summe Haushaltsrücklagen	0,00	0,00	0,00
SA00	Nettoergebnis nach Zuweisung und Entnahmen von Haushaltsrücklagen (Saldo 0 +/- SU23)	-363.710,61	-403.300,00	39.589,39

Unterricht, Erziehung, Sport und Wissenschaft (Gruppe 2)

MVAG	Mittelverwendungs- und aufbringungsgruppen (1. und 2. Ebene)	RA 2023	VA 2023	RA - VA
211	Erträge aus der operativen Verwaltungstätigkeit	1.389.703,75	1.098.300,00	291.403,75
2111	Erträge aus eigenen Abgaben			
2112	Erträge aus Ertragsanteilen			
2113	Erträge aus Gebühren			
2114	Erträge aus Leistungen	964.639,38	791.800,00	172.839,38
2115	Erträge aus Besitz und wirtschaftlicher Tätigkeit	159.604,40	127.400,00	32.204,40
2116	Erträge aus Veräußerung und sonstige Erträge	137.230,44	176.700,00	-39.469,56
2117	Nicht finanzierungswirksame operative Erträge	128.229,53	2.400,00	125.829,53
212	Erträge aus Transfers	618.430,04	477.700,00	140.730,04
2121	Transferertrag von Trägern des öffentlichen Rechts	307.598,82	244.600,00	62.998,82
2122	Transferertrag von Beteiligungen			
2123	Transferertrag von Unternehmen (mit Finanzunternehmen)			
2124	Transferertrag von Haushalten und Organisationen ohne Erwerbscharakter	256.132,60	198.800,00	57.332,60
2125	Transferertrag vom Ausland			
2126	Investitions- und Tilgungszuschüsse zwischen Unternehmungen und Betrieben der Gebietskörperschaft und der Gebietskörperschaft			
2127	Nicht finanzierungswirksamer Transferertrag	54.698,62	34.300,00	20.398,62
213	Finanzerträge	0,00	0,00	0,00
2131	Erträge aus Zinsen			
2132	Erträge aus Zinsen aus derivativen Finanzinstrumenten ohne Grundgeschäft			
2133	Erträge aus Gewinnentnahmen von marktbestimmten Betrieben			
2134	Sonstige Finanzerträge			
2135	Erträge aus Dividenden/Gewinnausschüttungen			
2136	Sonstige nicht finanzierungswirksame Finanzerträge			
21	Summe Erträge	2.008.133,79	1.576.000,00	432.133,79
221	Personalaufwand	1.916.510,91	1.887.900,00	28.610,91
2211	Personalaufwand (Bezüge, Nebengeb., Mehrleistungen)	1.499.496,18	1.493.700,00	5.796,18
2212	Gesetzlicher und freiwilliger Sozialaufwand	371.439,07	370.100,00	1.339,07
2213	Sonstiger Personalaufwand	2.334,75	2.300,00	34,75
2214	Nicht finanzierungswirksamer Personalaufwand	43.240,91	21.800,00	21.440,91
222	Sachaufwand (ohne Transferaufwand)	3.735.244,23	3.561.100,00	174.144,23
2221	Gebrauchs- und Verbrauchsgüter, Handelswaren	470.678,54	455.700,00	14.978,54
2222	Verwaltungs- und Betriebsaufwand	498.625,55	595.000,00	-96.374,45
2223	Leasing- und Mietaufwand	14.972,75	10.700,00	4.272,75
2224	Instandhaltung	712.815,48	719.100,00	-6.284,52
2225	Sonstiger Sachaufwand	1.443.622,41	1.199.600,00	244.022,41
2226	Nicht finanzierungswirksamer Sachaufwand	594.529,50	581.000,00	13.529,50

Unterricht, Erziehung, Sport und Wissenschaft (Gruppe 2)

MVAG	Mittelverwendungs- und aufbringungsgruppen (1. und 2. Ebene)	RA 2023	VA 2023	RA - VA
223	Transferaufwand (laufende Transfers und Kapitaltransfers)	361.754,62	349.100,00	12.654,62
2231	Transferaufwand an Träger des öffentlichen Rechts	289.558,87	261.100,00	28.458,87
2232	Transferaufwand an Beteiligungen			
2233	Transferaufwand an Unternehmen (mit Finanzunternehmen)			
2234	Transferaufwand an Haushalte und Organisationen ohne Erwerbscharakter	72.195,75	88.000,00	-15.804,25
2235	Transferaufwand an das Ausland			
2236	Investitions- und Tilgungszuschüsse zwischen Unternehmungen und Betrieben der Gebietskörperschaft und der Gebietskörperschaft			
2237	Nicht finanzierungswirksamer Transferaufwand			
224	Finanzaufwand	94.104,81	101.200,00	-7.095,19
2241	Zinsen aus Finanzschulden, Finanzierungsleasing, Forderungskauf und derivativen Finanzinstrumenten mit Grundgeschäft	94.104,81	101.200,00	-7.095,19
2242	Zinsen und sonstige Aufwendungen aus derivativen Finanzinstrumenten ohne Grundgeschäft			
2243	Gewinnentnahmen von Unternehmungen und marktbestimmten Betrieben der Gebietskörperschaft (innerhalb der Gebietskörperschaft)			
2244	Sonstiger Finanzaufwand			
2245	Nicht finanzierungswirksamer Finanzaufwand			
22	Summe Aufwendungen	6.107.614,57	5.899.300,00	208.314,57
SA0	Saldo (0) Nettoergebnis (21 - 22)	-4.099.480,78	-4.323.300,00	223.819,22
230	Entnahmen von Haushaltsrücklagen	1.975.022,84	2.909.500,00	-934.477,16
2301	Entnahmen von Haushaltsrücklagen	1.975.022,84	2.909.500,00	-934.477,16
240	Zuweisung an Haushaltsrücklagen	275,88	0,00	275,88
2401	Zuweisung an Haushaltsrücklagen	275,88		275,88
23	Summe Haushaltsrücklagen	1.974.746,96	2.909.500,00	-934.753,04
SA00	Nettoergebnis nach Zuweisung und Entnahmen von Haushaltsrücklagen (Saldo 0 +/- SU23)	-2.124.733,82	-1.413.800,00	-710.933,82

Kunst, Kultur und Kultus (Gruppe 3)

MVAG	Mittelverwendungs- und aufbringungsgruppen (1. und 2. Ebene)	RA 2023	VA 2023	RA - VA
211	Erträge aus der operativen Verwaltungstätigkeit	495.651,36	351.100,00	144.551,36
2111	Erträge aus eigenen Abgaben			
2112	Erträge aus Ertragsanteilen			
2113	Erträge aus Gebühren			
2114	Erträge aus Leistungen	330.070,47	326.000,00	4.070,47
2115	Erträge aus Besitz und wirtschaftlicher Tätigkeit			
2116	Erträge aus Veräußerung und sonstige Erträge	45.604,72	22.900,00	22.704,72
2117	Nicht finanzierungswirksame operative Erträge	119.976,17	2.200,00	117.776,17
212	Erträge aus Transfers	718.374,83	675.000,00	43.374,83
2121	Transferertrag von Trägern des öffentlichen Rechts	714.014,83	670.600,00	43.414,83
2122	Transferertrag von Beteiligungen			
2123	Transferertrag von Unternehmen (mit Finanzunternehmen)			
2124	Transferertrag von Haushalten und Organisationen ohne Erwerbscharakter		500,00	-500,00
2125	Transferertrag vom Ausland			
2126	Investitions- und Tilgungszuschüsse zwischen Unternehmungen und Betrieben der Gebietskörperschaft und der Gebietskörperschaft			
2127	Nicht finanzierungswirksamer Transferertrag	4.360,00	3.900,00	460,00
213	Finanzerträge	0,00	0,00	0,00
2131	Erträge aus Zinsen			
2132	Erträge aus Zinsen aus derivativen Finanzinstrumenten ohne Grundgeschäft			
2133	Erträge aus Gewinnentnahmen von marktbestimmten Betrieben			
2134	Sonstige Finanzerträge			
2135	Erträge aus Dividenden/Gewinnausschüttungen			
2136	Sonstige nicht finanzierungswirksame Finanzerträge			
21	Summe Erträge	1.214.026,19	1.026.100,00	187.926,19
221	Personalaufwand	1.140.224,35	1.150.500,00	-10.275,65
2211	Personalaufwand (Bezüge, Nebengeb., Mehrleistungen)	906.642,94	897.800,00	8.842,94
2212	Gesetzlicher und freiwilliger Sozialaufwand	224.038,18	224.200,00	-161,82
2213	Sonstiger Personalaufwand	3.316,20	3.100,00	216,20
2214	Nicht finanzierungswirksamer Personalaufwand	6.227,03	25.400,00	-19.172,97
222	Sachaufwand (ohne Transferaufwand)	581.319,76	511.700,00	69.619,76
2221	Gebrauchs- und Verbrauchsgüter, Handelswaren	24.369,55	33.800,00	-9.430,45
2222	Verwaltungs- und Betriebsaufwand	53.181,95	64.900,00	-11.718,05
2223	Leasing- und Mietaufwand	81.733,77	76.800,00	4.933,77
2224	Instandhaltung	17.457,73	19.100,00	-1.642,27
2225	Sonstiger Sachaufwand	136.131,86	143.000,00	-6.868,14
2226	Nicht finanzierungswirksamer Sachaufwand	268.444,90	174.100,00	94.344,90

Kunst, Kultur und Kultus (Gruppe 3)

MVAG	Mittelverwendungs- und aufbringungsgruppen (1. und 2. Ebene)	RA 2023	VA 2023	RA - VA
223	Transferaufwand (laufende Transfers und Kapitaltransfers)	12.391,11	14.000,00	-1.608,89
2231	Transferaufwand an Träger des öffentlichen Rechts			
2232	Transferaufwand an Beteiligungen			
2233	Transferaufwand an Unternehmen (mit Finanzunternehmen)			
2234	Transferaufwand an Haushalte und Organisationen ohne Erwerbscharakter	12.391,11	14.000,00	-1.608,89
2235	Transferaufwand an das Ausland			
2236	Investitions- und Tilgungszuschüsse zwischen Unternehmungen und Betrieben der Gebietskörperschaft und der Gebietskörperschaft			
2237	Nicht finanzierungswirksamer Transferaufwand			
224	Finanzaufwand	159.131,01	138.300,00	20.831,01
2241	Zinsen aus Finanzschulden, Finanzierungsleasing, Forderungskauf und derivativen Finanzinstrumenten mit Grundgeschäft	159.131,01	138.300,00	20.831,01
2242	Zinsen und sonstige Aufwendungen aus derivativen Finanzinstrumenten ohne Grundgeschäft			
2243	Gewinnentnahmen von Unternehmungen und marktbestimmten Betrieben der Gebietskörperschaft (innerhalb der Gebietskörperschaft)			
2244	Sonstiger Finanzaufwand			
2245	Nicht finanzierungswirksamer Finanzaufwand			
22	Summe Aufwendungen	1.893.066,23	1.814.500,00	78.566,23
SA0	Saldo (0) Nettoergebnis (21 - 22)	-679.040,04	-788.400,00	109.359,96
230	Entnahmen von Haushaltsrücklagen	277.608,51	1.504.300,00	-1.226.691,49
2301	Entnahmen von Haushaltsrücklagen	277.608,51	1.504.300,00	-1.226.691,49
240	Zuweisung an Haushaltsrücklagen	0,00	0,00	0,00
2401	Zuweisung an Haushaltsrücklagen			
23	Summe Haushaltsrücklagen	277.608,51	1.504.300,00	-1.226.691,49
SA00	Nettoergebnis nach Zuweisung und Entnahmen von Haushaltsrücklagen (Saldo 0 +/- SU23)	-401.431,53	715.900,00	-1.117.331,53

Soziale Wohlfahrt und Wohnbauförderung (Gruppe 4)

MVAG	Mittelverwendungs- und aufbringungsgruppen (1. und 2. Ebene)	RA 2023	VA 2023	RA - VA
211	Erträge aus der operativen Verwaltungstätigkeit	22.955,00	28.600,00	-5.645,00
2111	Erträge aus eigenen Abgaben			
2112	Erträge aus Ertragsanteilen			
2113	Erträge aus Gebühren			
2114	Erträge aus Leistungen	22.955,00	28.000,00	-5.045,00
2115	Erträge aus Besitz und wirtschaftlicher Tätigkeit			
2116	Erträge aus Veräußerung und sonstige Erträge		600,00	-600,00
2117	Nicht finanzierungswirksame operative Erträge			
212	Erträge aus Transfers	32.111,77	8.500,00	23.611,77
2121	Transferertrag von Trägern des öffentlichen Rechts	13.300,00	4.000,00	9.300,00
2122	Transferertrag von Beteiligungen			
2123	Transferertrag von Unternehmen (mit Finanzunternehmen)			
2124	Transferertrag von Haushalten und Organisationen ohne Erwerbscharakter	18.811,77	4.500,00	14.311,77
2125	Transferertrag vom Ausland			
2126	Investitions- und Tilgungszuschüsse zwischen Unternehmungen und Betrieben der Gebietskörperschaft und der Gebietskörperschaft			
2127	Nicht finanzierungswirksamer Transferertrag			
213	Finanzerträge	0,00	0,00	0,00
2131	Erträge aus Zinsen			
2132	Erträge aus Zinsen aus derivativen Finanzinstrumenten ohne Grundgeschäft			
2133	Erträge aus Gewinnentnahmen von marktbestimmten Betrieben			
2134	Sonstige Finanzerträge			
2135	Erträge aus Dividenden/Gewinnausschüttungen			
2136	Sonstige nicht finanzierungswirksame Finanzerträge			
21	Summe Erträge	55.066,77	37.100,00	17.966,77
221	Personalaufwand	0,00	0,00	0,00
2211	Personalaufwand (Bezüge, Nebengeb., Mehrleistungen)			
2212	Gesetzlicher und freiwilliger Sozialaufwand			
2213	Sonstiger Personalaufwand			
2214	Nicht finanzierungswirksamer Personalaufwand			
222	Sachaufwand (ohne Transferaufwand)	60.933,23	63.500,00	-2.566,77
2221	Gebrauchs- und Verbrauchsgüter, Handelswaren			
2222	Verwaltungs- und Betriebsaufwand			
2223	Leasing- und Mietaufwand			
2224	Instandhaltung			
2225	Sonstiger Sachaufwand	60.933,23	63.500,00	-2.566,77
2226	Nicht finanzierungswirksamer Sachaufwand			

Soziale Wohlfahrt und Wohnbauförderung (Gruppe 4)

MVAG	Mittelverwendungs- und aufbringungsgruppen (1. und 2. Ebene)	RA 2023	VA 2023	RA - VA
223	Transferaufwand (laufende Transfers und Kapitaltransfers)	2.965.938,91	2.782.200,00	183.738,91
2231	Transferaufwand an Träger des öffentlichen Rechts	2.850.738,16	2.629.000,00	221.738,16
2232	Transferaufwand an Beteiligungen			
2233	Transferaufwand an Unternehmen (mit Finanzunternehmen)			
2234	Transferaufwand an Haushalte und Organisationen ohne Erwerbscharakter	115.200,75	153.200,00	-37.999,25
2235	Transferaufwand an das Ausland			
2236	Investitions- und Tilgungszuschüsse zwischen Unternehmungen und Betrieben der Gebietskörperschaft und der Gebietskörperschaft			
2237	Nicht finanzierungswirksamer Transferaufwand			
224	Finanzaufwand	0,00	0,00	0,00
2241	Zinsen aus Finanzschulden, Finanzierungsleasing, Forderungskauf und derivativen Finanzinstrumenten mit Grundgeschäft			
2242	Zinsen und sonstige Aufwendungen aus derivativen Finanzinstrumenten ohne Grundgeschäft			
2243	Gewinnentnahmen von Unternehmungen und marktbestimmten Betrieben der Gebietskörperschaft (innerhalb der Gebietskörperschaft)			
2244	Sonstiger Finanzaufwand			
2245	Nicht finanzierungswirksamer Finanzaufwand			
22	Summe Aufwendungen	3.026.872,14	2.845.700,00	181.172,14
SA0	Saldo (0) Nettoergebnis (21 - 22)	-2.971.805,37	-2.808.600,00	-163.205,37
230	Entnahmen von Haushaltsrücklagen	21.025,59	11.000,00	10.025,59
2301	Entnahmen von Haushaltsrücklagen	21.025,59	11.000,00	10.025,59
240	Zuweisung an Haushaltsrücklagen	19.146,92	4.500,00	14.646,92
2401	Zuweisung an Haushaltsrücklagen	19.146,92	4.500,00	14.646,92
23	Summe Haushaltsrücklagen	1.878,67	6.500,00	-4.621,33
SA00	Nettoergebnis nach Zuweisung und Entnahmen von Haushaltsrücklagen (Saldo 0 +/- SU23)	-2.969.926,70	-2.802.100,00	-167.826,70

Gesundheit (Gruppe 5)

MVAG	Mittelverwendungs- und aufbringungsgruppen (1. und 2. Ebene)	RA 2023	VA 2023	RA - VA
211	Erträge aus der operativen Verwaltungstätigkeit	91.948,18	6.200,00	85.748,18
2111	Erträge aus eigenen Abgaben			
2112	Erträge aus Ertragsanteilen			
2113	Erträge aus Gebühren			
2114	Erträge aus Leistungen			
2115	Erträge aus Besitz und wirtschaftlicher Tätigkeit			
2116	Erträge aus Veräußerung und sonstige Erträge	89.814,10	6.200,00	83.614,10
2117	Nicht finanzierungswirksame operative Erträge	2.134,08		2.134,08
212	Erträge aus Transfers	90.500,00	90.300,00	200,00
2121	Transferertrag von Trägern des öffentlichen Rechts	90.300,00	90.300,00	
2122	Transferertrag von Beteiligungen			
2123	Transferertrag von Unternehmen (mit Finanzunternehmen)			
2124	Transferertrag von Haushalten und Organisationen ohne Erwerbscharakter			
2125	Transferertrag vom Ausland			
2126	Investitions- und Tilgungszuschüsse zwischen Unternehmungen und Betrieben der Gebietskörperschaft und der Gebietskörperschaft			
2127	Nicht finanzierungswirksamer Transferertrag	200,00		200,00
213	Finanzerträge	0,00	0,00	0,00
2131	Erträge aus Zinsen			
2132	Erträge aus Zinsen aus derivativen Finanzinstrumenten ohne Grundgeschäft			
2133	Erträge aus Gewinnentnahmen von marktbestimmten Betrieben			
2134	Sonstige Finanzerträge			
2135	Erträge aus Dividenden/Gewinnausschüttungen			
2136	Sonstige nicht finanzierungswirksame Finanzerträge			
21	Summe Erträge	182.448,18	96.500,00	85.948,18
221	Personalaufwand	108.135,11	100.200,00	7.935,11
2211	Personalaufwand (Bezüge, Nebengeb., Mehrleistungen)	83.987,07	80.600,00	3.387,07
2212	Gesetzlicher und freiwilliger Sozialaufwand	21.128,86	19.300,00	1.828,86
2213	Sonstiger Personalaufwand			
2214	Nicht finanzierungswirksamer Personalaufwand	3.019,18	300,00	2.719,18
222	Sachaufwand (ohne Transferaufwand)	253.762,37	145.900,00	107.862,37
2221	Gebrauchs- und Verbrauchsgüter, Handelswaren	3.770,93	6.700,00	-2.929,07
2222	Verwaltungs- und Betriebsaufwand	4.744,94	4.200,00	544,94
2223	Leasing- und Mietaufwand	9.546,69	8.200,00	1.346,69
2224	Instandhaltung	1.604,91	27.000,00	-25.395,09
2225	Sonstiger Sachaufwand	211.887,68	83.400,00	128.487,68
2226	Nicht finanzierungswirksamer Sachaufwand	22.207,22	16.400,00	5.807,22

Gesundheit (Gruppe 5)

MVAG	Mittelverwendungs- und aufbringungsgruppen (1. und 2. Ebene)	RA 2023	VA 2023	RA - VA
223	Transferaufwand (laufende Transfers und Kapitaltransfers)	3.719.211,52	3.757.000,00	-37.788,48
2231	Transferaufwand an Träger des öffentlichen Rechts	3.719.211,52	3.757.000,00	-37.788,48
2232	Transferaufwand an Beteiligungen			
2233	Transferaufwand an Unternehmen (mit Finanzunternehmen)			
2234	Transferaufwand an Haushalte und Organisationen ohne Erwerbscharakter			
2235	Transferaufwand an das Ausland			
2236	Investitions- und Tilgungszuschüsse zwischen Unternehmungen und Betrieben der Gebietskörperschaft und der Gebietskörperschaft			
2237	Nicht finanzierungswirksamer Transferaufwand			
224	Finanzaufwand	0,00	0,00	0,00
2241	Zinsen aus Finanzschulden, Finanzierungsleasing, Forderungskauf und derivativen Finanzinstrumenten mit Grundgeschäft			
2242	Zinsen und sonstige Aufwendungen aus derivativen Finanzinstrumenten ohne Grundgeschäft			
2243	Gewinnentnahmen von Unternehmungen und marktbestimmten Betrieben der Gebietskörperschaft (innerhalb der Gebietskörperschaft)			
2244	Sonstiger Finanzaufwand			
2245	Nicht finanzierungswirksamer Finanzaufwand			
22	Summe Aufwendungen	4.081.109,00	4.003.100,00	78.009,00
SA0	Saldo (0) Nettoergebnis (21 - 22)	-3.898.660,82	-3.906.600,00	7.939,18
230	Entnahmen von Haushaltsrücklagen	208.271,76	200.000,00	8.271,76
2301	Entnahmen von Haushaltsrücklagen	208.271,76	200.000,00	8.271,76
240	Zuweisung an Haushaltsrücklagen	0,00	0,00	0,00
2401	Zuweisung an Haushaltsrücklagen			
23	Summe Haushaltsrücklagen	208.271,76	200.000,00	8.271,76
SA00	Nettoergebnis nach Zuweisung und Entnahmen von Haushaltsrücklagen (Saldo 0 +/- SU23)	-3.690.389,06	-3.706.600,00	16.210,94

Straßen- und Wasserbau, Verkehr (Gruppe 6)

MVAG	Mittelverwendungs- und aufbringungsgruppen (1. und 2. Ebene)	RA 2023	VA 2023	RA - VA
211	Erträge aus der operativen Verwaltungstätigkeit	18.178,08	1.100,00	17.078,08
2111	Erträge aus eigenen Abgaben			
2112	Erträge aus Ertragsanteilen			
2113	Erträge aus Gebühren			
2114	Erträge aus Leistungen			
2115	Erträge aus Besitz und wirtschaftlicher Tätigkeit			
2116	Erträge aus Veräußerung und sonstige Erträge	18.178,08	1.100,00	17.078,08
2117	Nicht finanzierungswirksame operative Erträge			
212	Erträge aus Transfers	292.964,64	230.000,00	62.964,64
2121	Transferertrag von Trägern des öffentlichen Rechts	150.000,00	150.000,00	
2122	Transferertrag von Beteiligungen			
2123	Transferertrag von Unternehmen (mit Finanzunternehmen)			
2124	Transferertrag von Haushalten und Organisationen ohne Erwerbscharakter	142.964,64	80.000,00	62.964,64
2125	Transferertrag vom Ausland			
2126	Investitions- und Tilgungszuschüsse zwischen Unternehmungen und Betrieben der Gebietskörperschaft und der Gebietskörperschaft			
2127	Nicht finanzierungswirksamer Transferertrag			
213	Finanzerträge	0,00	0,00	0,00
2131	Erträge aus Zinsen			
2132	Erträge aus Zinsen aus derivativen Finanzinstrumenten ohne Grundgeschäft			
2133	Erträge aus Gewinnentnahmen von marktbestimmten Betrieben			
2134	Sonstige Finanzerträge			
2135	Erträge aus Dividenden/Gewinnausschüttungen			
2136	Sonstige nicht finanzierungswirksame Finanzerträge			
21	Summe Erträge	311.142,72	231.100,00	80.042,72
221	Personalaufwand	0,00	0,00	0,00
2211	Personalaufwand (Bezüge, Nebengeb., Mehrleistungen)			
2212	Gesetzlicher und freiwilliger Sozialaufwand			
2213	Sonstiger Personalaufwand			
2214	Nicht finanzierungswirksamer Personalaufwand			
222	Sachaufwand (ohne Transferaufwand)	1.190.841,89	1.185.800,00	5.041,89
2221	Gebrauchs- und Verbrauchsgüter, Handelswaren	10.088,05	8.000,00	2.088,05
2222	Verwaltungs- und Betriebsaufwand	1.515,80	8.300,00	-6.784,20
2223	Leasing- und Mietaufwand			
2224	Instandhaltung	352.693,76	372.800,00	-20.106,24
2225	Sonstiger Sachaufwand	52.763,69	32.300,00	20.463,69
2226	Nicht finanzierungswirksamer Sachaufwand	773.780,59	764.400,00	9.380,59

Straßen- und Wasserbau, Verkehr (Gruppe 6)

MVAG	Mittelverwendungs- und aufbringungsgruppen (1. und 2. Ebene)	RA 2023	VA 2023	RA - VA
223	Transferaufwand (laufende Transfers und Kapitaltransfers)	23.958,22	35.500,00	-11.541,78
2231	Transferaufwand an Träger des öffentlichen Rechts	23.958,22	25.500,00	-1.541,78
2232	Transferaufwand an Beteiligungen			
2233	Transferaufwand an Unternehmen (mit Finanzunternehmen)		10.000,00	-10.000,00
2234	Transferaufwand an Haushalte und Organisationen ohne Erwerbscharakter			
2235	Transferaufwand an das Ausland			
2236	Investitions- und Tilgungszuschüsse zwischen Unternehmungen und Betrieben der Gebietskörperschaft und der Gebietskörperschaft			
2237	Nicht finanzierungswirksamer Transferaufwand			
224	Finanzaufwand	11.490,36	45.500,00	-34.009,64
2241	Zinsen aus Finanzschulden, Finanzierungsleasing, Forderungskauf und derivativen Finanzinstrumenten mit Grundgeschäft	11.490,36	45.500,00	-34.009,64
2242	Zinsen und sonstige Aufwendungen aus derivativen Finanzinstrumenten ohne Grundgeschäft			
2243	Gewinnentnahmen von Unternehmungen und marktbestimmten Betrieben der Gebietskörperschaft (innerhalb der Gebietskörperschaft)			
2244	Sonstiger Finanzaufwand			
2245	Nicht finanzierungswirksamer Finanzaufwand			
22	Summe Aufwendungen	1.226.290,47	1.266.800,00	-40.509,53
SA0	Saldo (0) Nettoergebnis (21 - 22)	-915.147,75	-1.035.700,00	120.552,25
230	Entnahmen von Haushaltsrücklagen	417.576,89	1.580.000,00	-1.162.423,11
2301	Entnahmen von Haushaltsrücklagen	417.576,89	1.580.000,00	-1.162.423,11
240	Zuweisung an Haushaltsrücklagen	1.900,62	0,00	1.900,62
2401	Zuweisung an Haushaltsrücklagen	1.900,62		1.900,62
23	Summe Haushaltsrücklagen	415.676,27	1.580.000,00	-1.164.323,73
SA00	Nettoergebnis nach Zuweisung und Entnahmen von Haushaltsrücklagen (Saldo 0 +/- SU23)	-499.471,48	544.300,00	-1.043.771,48

Wirtschaftsförderung (Gruppe 7)

MVAG	Mittelverwendungs- und aufbringungsgruppen (1. und 2. Ebene)	RA 2023	VA 2023	RA - VA
211	Erträge aus der operativen Verwaltungstätigkeit	16.301,08	7.300,00	9.001,08
2111	Erträge aus eigenen Abgaben			
2112	Erträge aus Ertragsanteilen			
2113	Erträge aus Gebühren			
2114	Erträge aus Leistungen			
2115	Erträge aus Besitz und wirtschaftlicher Tätigkeit			
2116	Erträge aus Veräußerung und sonstige Erträge	9.364,48	7.300,00	2.064,48
2117	Nicht finanzierungswirksame operative Erträge	6.936,60		6.936,60
212	Erträge aus Transfers	4.096,64	4.300,00	-203,36
2121	Transferertrag von Trägern des öffentlichen Rechts	4.096,64	4.300,00	-203,36
2122	Transferertrag von Beteiligungen			
2123	Transferertrag von Unternehmen (mit Finanzunternehmen)			
2124	Transferertrag von Haushalten und Organisationen ohne Erwerbscharakter			
2125	Transferertrag vom Ausland			
2126	Investitions- und Tilgungszuschüsse zwischen Unternehmungen und Betrieben der Gebietskörperschaft und der Gebietskörperschaft			
2127	Nicht finanzierungswirksamer Transferertrag			
213	Finanzerträge	0,00	0,00	0,00
2131	Erträge aus Zinsen			
2132	Erträge aus Zinsen aus derivativen Finanzinstrumenten ohne Grundgeschäft			
2133	Erträge aus Gewinnentnahmen von marktbestimmten Betrieben			
2134	Sonstige Finanzerträge			
2135	Erträge aus Dividenden/Gewinnausschüttungen			
2136	Sonstige nicht finanzierungswirksame Finanzerträge			
21	Summe Erträge	20.397,72	11.600,00	8.797,72
221	Personalaufwand	207.456,21	211.600,00	-4.143,79
2211	Personalaufwand (Bezüge, Nebengeb., Mehrleistungen)	157.327,43	163.400,00	-6.072,57
2212	Gesetzlicher und freiwilliger Sozialaufwand	42.113,99	41.800,00	313,99
2213	Sonstiger Personalaufwand	4.820,89	3.900,00	920,89
2214	Nicht finanzierungswirksamer Personalaufwand	3.193,90	2.500,00	693,90
222	Sachaufwand (ohne Transferaufwand)	275.257,74	290.900,00	-15.642,26
2221	Gebrauchs- und Verbrauchsgüter, Handelswaren	31.886,69	30.700,00	1.186,69
2222	Verwaltungs- und Betriebsaufwand	1.913,27	1.700,00	213,27
2223	Leasing- und Mietaufwand	9.434,86	5.800,00	3.634,86
2224	Instandhaltung	10.573,97	27.500,00	-16.926,03
2225	Sonstiger Sachaufwand	89.944,98	96.500,00	-6.555,02
2226	Nicht finanzierungswirksamer Sachaufwand	131.503,97	128.700,00	2.803,97

Wirtschaftsförderung (Gruppe 7)

MVAG	Mittelverwendungs- und aufbringungsgruppen (1. und 2. Ebene)	RA 2023	VA 2023	RA - VA
223	Transferaufwand (laufende Transfers und Kapitaltransfers)	58.167,60	64.700,00	-6.532,40
2231	Transferaufwand an Träger des öffentlichen Rechts			
2232	Transferaufwand an Beteiligungen			
2233	Transferaufwand an Unternehmen (mit Finanzunternehmen)	14.320,00	30.600,00	-16.280,00
2234	Transferaufwand an Haushalte und Organisationen ohne Erwerbscharakter	43.847,60	34.100,00	9.747,60
2235	Transferaufwand an das Ausland			
2236	Investitions- und Tilgungszuschüsse zwischen Unternehmungen und Betrieben der Gebietskörperschaft und der Gebietskörperschaft			
2237	Nicht finanzierungswirksamer Transferaufwand			
224	Finanzaufwand	0,00	0,00	0,00
2241	Zinsen aus Finanzschulden, Finanzierungsleasing, Forderungskauf und derivativen Finanzinstrumenten mit Grundgeschäft			
2242	Zinsen und sonstige Aufwendungen aus derivativen Finanzinstrumenten ohne Grundgeschäft			
2243	Gewinnentnahmen von Unternehmungen und marktbestimmten Betrieben der Gebietskörperschaft (innerhalb der Gebietskörperschaft)			
2244	Sonstiger Finanzaufwand			
2245	Nicht finanzierungswirksamer Finanzaufwand			
22	Summe Aufwendungen	540.881,55	567.200,00	-26.318,45
SA0	Saldo (0) Nettoergebnis (21 - 22)	-520.483,83	-555.600,00	35.116,17
230	Entnahmen von Haushaltsrücklagen	0,00	0,00	0,00
2301	Entnahmen von Haushaltsrücklagen			
240	Zuweisung an Haushaltsrücklagen	0,00	0,00	0,00
2401	Zuweisung an Haushaltsrücklagen			
23	Summe Haushaltsrücklagen	0,00	0,00	0,00
SA00	Nettoergebnis nach Zuweisung und Entnahmen von Haushaltsrücklagen (Saldo 0 +/- SU23)	-520.483,83	-555.600,00	35.116,17

Dienstleistungen (Gruppe 8)

MVAG	Mittelverwendungs- und aufbringungsgruppen (1. und 2. Ebene)	RA 2023	VA 2023	RA - VA
211	Erträge aus der operativen Verwaltungstätigkeit	11.629.162,29	10.369.700,00	1.259.462,29
2111	Erträge aus eigenen Abgaben			
2112	Erträge aus Ertragsanteilen			
2113	Erträge aus Gebühren	3.283.488,21	3.172.000,00	111.488,21
2114	Erträge aus Leistungen	9.039,13	7.400,00	1.639,13
2115	Erträge aus Besitz und wirtschaftlicher Tätigkeit	984.854,81	887.100,00	97.754,81
2116	Erträge aus Veräußerung und sonstige Erträge	7.080.444,17	6.287.500,00	792.944,17
2117	Nicht finanzierungswirksame operative Erträge	271.335,97	15.700,00	255.635,97
212	Erträge aus Transfers	73.348,40	94.700,00	-21.351,60
2121	Transferertrag von Trägern des öffentlichen Rechts	49.916,90	73.600,00	-23.683,10
2122	Transferertrag von Beteiligungen			
2123	Transferertrag von Unternehmen (mit Finanzunternehmen)			
2124	Transferertrag von Haushalten und Organisationen ohne Erwerbscharakter			
2125	Transferertrag vom Ausland			
2126	Investitions- und Tilgungszuschüsse zwischen Unternehmungen und Betrieben der Gebietskörperschaft und der Gebietskörperschaft			
2127	Nicht finanzierungswirksamer Transferertrag	23.431,50	21.100,00	2.331,50
213	Finanzerträge	0,00	13.100,00	-13.100,00
2131	Erträge aus Zinsen		3.100,00	-3.100,00
2132	Erträge aus Zinsen aus derivativen Finanzinstrumenten ohne Grundgeschäft			
2133	Erträge aus Gewinnentnahmen von marktbestimmten Betrieben		10.000,00	-10.000,00
2134	Sonstige Finanzerträge			
2135	Erträge aus Dividenden/Gewinnausschüttungen			
2136	Sonstige nicht finanzierungswirksame Finanzerträge			
21	Summe Erträge	11.702.510,69	10.477.500,00	1.225.010,69
221	Personalaufwand	3.399.161,63	3.488.200,00	-89.038,37
2211	Personalaufwand (Bezüge, Nebengeb., Mehrleistungen)	2.652.857,89	2.729.300,00	-76.442,11
2212	Gesetzlicher und freiwilliger Sozialaufwand	663.623,05	702.100,00	-38.476,95
2213	Sonstiger Personalaufwand	10.267,26	13.200,00	-2.932,74
2214	Nicht finanzierungswirksamer Personalaufwand	72.413,43	43.600,00	28.813,43
222	Sachaufwand (ohne Transferaufwand)	5.658.142,65	5.087.900,00	570.242,65
2221	Gebrauchs- und Verbrauchsgüter, Handelswaren	249.233,49	384.900,00	-135.666,51
2222	Verwaltungs- und Betriebsaufwand	492.848,70	547.000,00	-54.151,30
2223	Leasing- und Mietaufwand	151.192,45	136.700,00	14.492,45
2224	Instandhaltung	953.423,33	1.253.400,00	-299.976,67
2225	Sonstiger Sachaufwand	2.073.361,08	1.419.200,00	654.161,08
2226	Nicht finanzierungswirksamer Sachaufwand	1.738.083,60	1.346.700,00	391.383,60

Dienstleistungen (Gruppe 8)

MVAG	Mittelverwendungs- und aufbringungsgruppen (1. und 2. Ebene)	RA 2023	VA 2023	RA - VA
223	Transferaufwand (laufende Transfers und Kapitaltransfers)	1.632.860,43	1.610.200,00	22.660,43
2231	Transferaufwand an Träger des öffentlichen Rechts	1.388.400,00	1.388.400,00	
2232	Transferaufwand an Beteiligungen			
2233	Transferaufwand an Unternehmen (mit Finanzunternehmen)	133.097,86	120.000,00	13.097,86
2234	Transferaufwand an Haushalte und Organisationen ohne Erwerbscharakter	111.362,57	101.800,00	9.562,57
2235	Transferaufwand an das Ausland			
2236	Investitions- und Tilgungszuschüsse zwischen Unternehmungen und Betrieben der Gebietskörperschaft und der Gebietskörperschaft			
2237	Nicht finanzierungswirksamer Transferaufwand			
224	Finanzaufwand	46.228,47	44.500,00	1.728,47
2241	Zinsen aus Finanzschulden, Finanzierungsleasing, Forderungskauf und derivativen Finanzinstrumenten mit Grundgeschäft	44.478,97	44.500,00	-21,03
2242	Zinsen und sonstige Aufwendungen aus derivativen Finanzinstrumenten ohne Grundgeschäft			
2243	Gewinnentnahmen von Unternehmungen und marktbestimmten Betrieben der Gebietskörperschaft (innerhalb der Gebietskörperschaft)			
2244	Sonstiger Finanzaufwand	1.749,50		1.749,50
2245	Nicht finanzierungswirksamer Finanzaufwand			
22	Summe Aufwendungen	10.736.393,18	10.230.800,00	505.593,18
SA0	Saldo (0) Nettoergebnis (21 - 22)	966.117,51	246.700,00	719.417,51
230	Entnahmen von Haushaltsrücklagen	321.802,12	861.500,00	-539.697,88
2301	Entnahmen von Haushaltsrücklagen	321.802,12	861.500,00	-539.697,88
240	Zuweisung an Haushaltsrücklagen	4.190.859,79	4.240.000,00	-49.140,21
2401	Zuweisung an Haushaltsrücklagen	4.190.859,79	4.240.000,00	-49.140,21
23	Summe Haushaltsrücklagen	-3.869.057,67	-3.378.500,00	-490.557,67
SA00	Nettoergebnis nach Zuweisung und Entnahmen von Haushaltsrücklagen (Saldo 0 +/- SU23)	-2.902.940,16	-3.131.800,00	228.859,84

Finanzwirtschaft (Gruppe 9)

MVAG	Mittelverwendungs- und aufbringungsgruppen (1. und 2. Ebene)	RA 2023	VA 2023	RA - VA
211	Erträge aus der operativen Verwaltungstätigkeit	19.198.966,19	19.395.600,00	-196.633,81
2111	Erträge aus eigenen Abgaben	4.197.032,45	4.117.700,00	79.332,45
2112	Erträge aus Ertragsanteilen	14.631.109,65	14.982.000,00	-350.890,35
2113	Erträge aus Gebühren			
2114	Erträge aus Leistungen	264.988,86	238.100,00	26.888,86
2115	Erträge aus Besitz und wirtschaftlicher Tätigkeit			
2116	Erträge aus Veräußerung und sonstige Erträge	85.095,53	51.200,00	33.895,53
2117	Nicht finanzierungswirksame operative Erträge	20.739,70	6.600,00	14.139,70
212	Erträge aus Transfers	532.256,20	223.000,00	309.256,20
2121	Transferertrag von Trägern des öffentlichen Rechts	531.726,39	222.000,00	309.726,39
2122	Transferertrag von Beteiligungen			
2123	Transferertrag von Unternehmen (mit Finanzunternehmen)			
2124	Transferertrag von Haushalten und Organisationen ohne Erwerbscharakter	529,81	1.000,00	-470,19
2125	Transferertrag vom Ausland			
2126	Investitions- und Tilgungszuschüsse zwischen Unternehmungen und Betrieben der Gebietskörperschaft und der Gebietskörperschaft			
2127	Nicht finanzierungswirksamer Transferertrag			
213	Finanzerträge	37.234,09	9.000,00	28.234,09
2131	Erträge aus Zinsen	37.234,09	9.000,00	28.234,09
2132	Erträge aus Zinsen aus derivativen Finanzinstrumenten ohne Grundgeschäft			
2133	Erträge aus Gewinnentnahmen von marktbestimmten Betrieben			
2134	Sonstige Finanzerträge			
2135	Erträge aus Dividenden/Gewinnausschüttungen			
2136	Sonstige nicht finanzierungswirksame Finanzerträge			
21	Summe Erträge	19.768.456,48	19.627.600,00	140.856,48
221	Personalaufwand	465.770,78	461.600,00	4.170,78
2211	Personalaufwand (Bezüge, Nebengeb., Mehrleistungen)	363.733,71	352.700,00	11.033,71
2212	Gesetzlicher und freiwilliger Sozialaufwand	96.066,48	101.200,00	-5.133,52
2213	Sonstiger Personalaufwand	867,00	900,00	-33,00
2214	Nicht finanzierungswirksamer Personalaufwand	5.103,59	6.800,00	-1.696,41
222	Sachaufwand (ohne Transferaufwand)	629.784,57	35.800,00	593.984,57
2221	Gebrauchs- und Verbrauchsgüter, Handelswaren	2.697,17	2.400,00	297,17
2222	Verwaltungs- und Betriebsaufwand	10.801,32	20.000,00	-9.198,68
2223	Leasing- und Mietaufwand			
2224	Instandhaltung		200,00	-200,00
2225	Sonstiger Sachaufwand	613.406,74	10.300,00	603.106,74
2226	Nicht finanzierungswirksamer Sachaufwand	2.879,34	2.900,00	-20,66

Finanzwirtschaft (Gruppe 9)

MVAG	Mittelverwendungs- und aufbringungsgruppen (1. und 2. Ebene)	RA 2023	VA 2023	RA - VA
223	Transferaufwand (laufende Transfers und Kapitaltransfers)	44.620,83	42.500,00	2.120,83
2231	Transferaufwand an Träger des öffentlichen Rechts	19.620,83	17.500,00	2.120,83
2232	Transferaufwand an Beteiligungen			
2233	Transferaufwand an Unternehmen (mit Finanzunternehmen)	25.000,00	25.000,00	
2234	Transferaufwand an Haushalte und Organisationen ohne Erwerbscharakter			
2235	Transferaufwand an das Ausland			
2236	Investitions- und Tilgungszuschüsse zwischen Unternehmungen und Betrieben der Gebietskörperschaft und der Gebietskörperschaft			
2237	Nicht finanzierungswirksamer Transferaufwand			
224	Finanzaufwand	24.828,03	16.000,00	8.828,03
2241	Zinsen aus Finanzschulden, Finanzierungsleasing, Forderungskauf und derivativen Finanzinstrumenten mit Grundgeschäft			
2242	Zinsen und sonstige Aufwendungen aus derivativen Finanzinstrumenten ohne Grundgeschäft			
2243	Gewinnentnahmen von Unternehmungen und marktbestimmten Betrieben der Gebietskörperschaft (innerhalb der Gebietskörperschaft)			
2244	Sonstiger Finanzaufwand	24.828,03	16.000,00	8.828,03
2245	Nicht finanzierungswirksamer Finanzaufwand			
22	Summe Aufwendungen	1.165.004,21	555.900,00	609.104,21
SA0	Saldo (0) Nettoergebnis (21 - 22)	18.603.452,27	19.071.700,00	-468.247,73
230	Entnahmen von Haushaltsrücklagen	28,89	0,00	28,89
2301	Entnahmen von Haushaltsrücklagen	28,89		28,89
240	Zuweisung an Haushaltsrücklagen	1.767.285,94	0,00	1.767.285,94
2401	Zuweisung an Haushaltsrücklagen	1.767.285,94		1.767.285,94
23	Summe Haushaltsrücklagen	-1.767.257,05	0,00	-1.767.257,05
SA00	Nettoergebnis nach Zuweisung und Entnahmen von Haushaltsrücklagen (Saldo 0 +/- SU23)	16.836.195,22	19.071.700,00	-2.235.504,78

Finanzierungshaushalt Gesamt 1. Ebene (Anlage 1b)
- interne Vergütungen enthalten

MVAG	Mittelverwendungs- und aufbringungsgruppen (1. Ebene)	RA 2023	VA 2023	RA - VA
OPERATIVE GEBARUNG				
311	Einzahlungen aus der operativen Verwaltungstätigkeit	29.048.437,46	27.572.000,00	1.476.437,46
312	Einzahlungen aus Transfers (ohne Kapitaltransfers)	2.287.240,13	1.744.200,00	543.040,13
313	Einzahlungen aus Finanzerträgen	37.234,09	22.100,00	15.134,09
31	Summe Einzahlungen operative Gebarung	31.372.911,68	29.338.300,00	2.034.611,68
321	Auszahlungen aus Personalaufwand	9.118.329,41	9.261.200,00	-142.870,59
322	Auszahlungen aus Sachaufwand (ohne Transferaufwand)	10.064.011,29	9.297.900,00	766.111,29
323	Auszahlungen aus Transfers (ohne Kapitaltransfers)	9.292.967,74	9.306.600,00	-13.632,26
324	Auszahlungen aus Finanzaufwand	335.831,85	345.600,00	-9.768,15
32	Summe Auszahlungen operative Gebarung	28.811.140,29	28.211.300,00	599.840,29
SA1	Saldo (1) Geldfluss aus der Operativen Gebarung (31 – 32)	2.561.771,39	1.127.000,00	1.434.771,39
INVESTIVE GEBARUNG				
331	Einzahlungen aus der Investitionstätigkeit	3.892.859,50	4.202.000,00	-309.140,50
332	Einzahlungen aus der Rückzahlung von Darlehen sowie gewährten Vorschüssen	16.780,00	28.000,00	-11.220,00
333	Einzahlungen aus Kapitaltransfers	289.636,90	292.500,00	-2.863,10
33	Summe Einzahlungen investive Gebarung	4.199.276,40	4.522.500,00	-323.223,60
341	Auszahlungen aus der Investitionstätigkeit	16.436.562,72	21.671.000,00	-5.234.437,28
342	Auszahlungen von gewährten Darlehen sowie gewährten Vorschüssen	24.906,61	28.000,00	-3.093,39
343	Auszahlungen aus Kapitaltransfers	91.682,45	82.000,00	9.682,45
34	Summe Auszahlungen investive Gebarung	16.553.151,78	21.781.000,00	-5.227.848,22
SA2	Saldo (2) Geldfluss aus der Investiven Gebarung (33 – 34)	-12.353.875,38	-17.258.500,00	4.904.624,62
SA3	Saldo (3) Nettofinanzierungssaldo (Saldo 1 + Saldo 2)	-9.792.103,99	-16.131.500,00	6.339.396,01

MVAG	Mittelverwendungs- und aufbringungsgruppen (1. Ebene)	RA 2023	VA 2023	RA - VA
FINANZIERUNGSTÄTIGKEIT				
351	Einzahlungen aus der Aufnahme von Finanzschulden	7.963.543,73	9.388.600,00	-1.425.056,27
353	Einzahlungen infolge eines Kapitaltausch bei derivativen Finanzinstrumenten mit Grundgeschäft			
355	Einzahlungen aus dem Abgang von Finanzinstrumenten			
35	Summe Einzahlungen aus der Finanzierungstätigkeit	7.963.543,73	9.388.600,00	-1.425.056,27
361	Auszahlungen aus der Tilgung von Finanzschulden	614.510,19	606.100,00	8.410,19
363	Auszahlungen infolge eines Kapitaltausch bei derivativen Finanzinstrumenten mit Grundgeschäft			
365	Auszahlungen für den Erwerb von Finanzinstrumenten			
36	Summe Auszahlungen aus der Finanzierungstätigkeit	614.510,19	606.100,00	8.410,19
SA4	Saldo (4) Geldfluss aus der Finanzierungstätigkeit (35 – 36)	7.349.033,54	8.782.500,00	-1.433.466,46
SA5	Saldo (5) Geldfluss aus der voranschlagswirksamen Gebarung (Saldo 3 + Saldo 4)	-2.443.070,45	-7.349.000,00	4.905.929,55
411	Einzahlungen aus nicht voranschlagswirksamen Forderungen	16.678.131,07		
412	Einzahlungen aus nicht voranschlagswirksamen Verbindlichkeiten	11.186.701,81		
413	Einzahlungen aus der Aufnahme von zur Kassenstärkung eingegangenen Geldverbindlichkeiten (Barvorlagen)	0,00		
41	Summe Einzahlungen aus der nicht voranschlagswirksamen Gebarung	27.864.832,88		
421	Auszahlungen aus nicht voranschlagswirksamen Forderungen	16.837.036,14		
422	Auszahlungen aus nicht voranschlagswirksamen Verbindlichkeiten	10.751.282,74		
423	Auszahlungen zur Tilgung von zur Kassenstärkung eingegangenen Geldverbindlichkeiten (Barvorlagen)	0,00		
42	Summe Auszahlungen aus der nicht voranschlagswirksamen Gebarung	27.588.318,88		
SA6	Geldfluss aus der nicht voranschlagswirksamen Gebarung	276.514,00		
SA7	Veränderung an Liquiden Mitteln (Saldo 5 + Saldo 6)	-2.166.556,45		
	Anfangsbestand liquide Mittel (115 zum 31.12.2022)	13.817.797,40		
	Endbestand liquide Mittel (115 zum 31.12.2023)	11.651.240,95		
	davon Zahlungsmittelreserven (1152 zum 31.12.2023)	9.382.525,29		

Finanzierungshaushalt Gesamt 1. und 2. Ebene (Anlage 1b)
- interne Vergütungen enthalten

MVAG	Mittelverwendungs- und aufbringungsgruppen (1. und 2. Ebene)	RA 2023	VA 2023	RA - VA
311	Einzahlungen aus der operativen Verwaltungstätigkeit	29.048.437,46	27.572.000,00	1.476.437,46
3111	Einzahlungen aus eigenen Abgaben	4.178.643,28	4.117.700,00	60.943,28
3112	Einzahlungen aus Ertragsanteilen	14.631.109,65	14.982.000,00	-350.890,35
3113	Einzahlungen aus Gebühren	3.310.213,91	3.172.000,00	138.213,91
3114	Einzahlungen aus Leistungen	1.709.820,29	1.499.800,00	210.020,29
3115	Einzahlungen aus Besitz und wirtschaftlicher Tätigkeit	1.209.787,48	1.085.300,00	124.487,48
3116	Einzahlungen aus Veräußerung von geringwertigen Wirtschaftsgütern (GWG) und sonstige Einzahlungen	4.008.862,85	2.715.200,00	1.293.662,85
312	Einzahlungen aus Transfers (ohne Kapitaltransfers)	2.287.240,13	1.744.200,00	543.040,13
3121	Transferzahlungen von Trägern des öffentlichen Rechts	1.860.953,58	1.459.400,00	401.553,58
3122	Transferzahlungen von Beteiligungen			
3123	Transferzahlungen von Unternehmen (inkl. Finanzunternehmen)			
3124	Transferzahlungen von Haushalte und Organisationen ohne Erwerbscharakter	426.286,55	284.800,00	141.486,55
3125	Transferzahlungen vom Ausland			
3126	Investitions- und Tilgungszuschüsse zwischen Unternehmungen und Betrieben der Gebietskörperschaft und der Gebietskörperschaft			
313	Einzahlungen aus Finanzerträgen	37.234,09	22.100,00	15.134,09
3131	Einzahlungen aus Zinserträgen	37.234,09	12.100,00	25.134,09
3133	Einzahlungen aus Gewinnentnahmen von marktbestimmten Betrieben		10.000,00	-10.000,00
3134	Sonstige Einzahlungen aus Finanzerträgen			
3135	Einzahlungen aus Dividenden/Gewinnausschüttungen			
31	Summe Einzahlungen operative Gebarung	31.372.911,68	29.338.300,00	2.034.611,68
321	Auszahlungen aus Personalaufwand	9.118.329,41	9.261.200,00	-142.870,59
3211	Auszahlungen für Personalaufwand Bezüge, Nebengebühren, und Mehrleistungsvergütungen)	7.229.934,45	7.303.700,00	-73.765,55
3212	Auszahlungen für gesetzliche und freiwillige Sozialaufwendungen	1.839.915,12	1.908.000,00	-68.084,88
3213	Auszahlungen aus sonstigem Personalaufwand	48.479,84	49.500,00	-1.020,16
322	Auszahlungen aus Sachaufwand (ohne Transferaufwand)	10.064.011,29	9.297.900,00	766.111,29
3221	Auszahlungen für Gebrauchs- und Verbrauchsgüter, Handelswaren	875.960,25	1.037.700,00	-161.739,75
3222	Auszahlungen für Verwaltungs- und Betriebsaufwand	1.308.125,16	1.558.100,00	-249.974,84
3223	Auszahlungen für Leasing- und Mietaufwand	274.947,26	246.400,00	28.547,26
3224	Auszahlungen für Instandhaltung	2.039.303,68	2.545.100,00	-505.796,32
3225	Sonstige Auszahlungen aus Sachaufwand	5.565.674,94	3.910.600,00	1.655.074,94
323	Auszahlungen aus Transfers (ohne Kapitaltransfers)	9.292.967,74	9.306.600,00	-13.632,26
3231	Transferzahlungen an Träger des öffentlichen Rechts	8.868.366,96	8.786.900,00	81.466,96
3232	Transferzahlungen an Beteiligungen			
3233	Transferzahlungen an Unternehmen (inkl. Finanzunternehmen)	168.572,06	185.600,00	-17.027,94
3234	Transferzahlungen an Haushalte und Organisationen ohne Erwerbscharakter	256.028,72	334.100,00	-78.071,28

MVAG	Mittelverwendungs- und aufbringungsgruppen (1. und 2. Ebene)	RA 2023	VA 2023	RA - VA
3235	Transferzahlungen an das Ausland			
3236	Investitions- und Tilgungszuschüsse zwischen Unternehmungen und Betrieben der Gebietskörperschaft und der Gebietskörperschaft			
324	Auszahlungen aus Finanzaufwand	335.831,85	345.600,00	-9.768,15
3241	Auszahlungen für Zinsaufwand, für Finanzierungsleasing, für Forderungskauf, für Finanzschulden und derivative Finanzinstrumente	309.310,86	329.600,00	-20.289,14
3242	Auszahlungen für Zinsen aus derivativen Finanzinstrumenten ohne Grundgeschäft			
3243	Auszahlung aus Gewinnentnahmen von marktbestimmten Betrieben			
3244	Sonstige Auszahlungen aus Finanzaufwendungen	26.520,99	16.000,00	10.520,99
32	Summe Auszahlungen operative Gebarung	28.811.140,29	28.211.300,00	599.840,29
SA1	Saldo (1) Geldfluss aus der Operativen Gebarung (31 – 32)	2.561.771,39	1.127.000,00	1.434.771,39
331	Einzahlungen aus der Investitionstätigkeit	3.892.859,50	4.202.000,00	-309.140,50
3311	Einzahlungen aus der Veräußerung von immateriellem Vermögen			
3312	Einzahlungen aus der Veräußerung von Grundstücken und Grundstückseinrichtungen	3.892.893,50	4.200.000,00	-307.106,50
3313	Einzahlungen aus der Veräußerung von Gebäuden und Bauten			
3314	Einzahlungen aus der Veräußerung von technischen Anlagen, Fahrzeuge und Maschinen		2.000,00	-2.000,00
3315	Einzahlungen aus der Veräußerung von Amts-, Betriebs- und Geschäftsausstattung	-34,00		-34,00
3316	Einzahlungen aus der Veräußerung von Kulturgütern			
3317	Einzahlungen aus der Veräußerung von Beteiligungen			
332	Einzahlungen aus der Rückzahlung von Darlehen sowie gewährten Vorschüssen	16.780,00	28.000,00	-11.220,00
3321	Einzahlungen aus Darlehen an Träger des öffentlichen Rechts			
3322	Einzahlungen aus Darlehen an Beteiligungen			
3323	Einzahlungen aus Darlehen an Unternehmen und Haushalte			
3325	Einzahlungen aus Vorschüssen und Anzahlungen	16.780,00	28.000,00	-11.220,00
333	Einzahlungen aus Kapitaltransfers	289.636,90	292.500,00	-2.863,10
3331	Kapitaltransferzahlungen von Trägern des öffentlichen Rechts	193.510,78	192.500,00	1.010,78
3332	Kapitaltransferzahlungen von Beteiligungen			
3333	Kapitaltransferzahlungen von Unternehmen			
3334	Kapitaltransferzahlungen von Haushalten und Organisationen ohne Erwerbscharakter	96.126,12	100.000,00	-3.873,88
3335	Kapitaltransferzahlungen vom Ausland			
33	Summe Einzahlungen investive Gebarung	4.199.276,40	4.522.500,00	-323.223,60
341	Auszahlungen aus der Investitionstätigkeit	16.436.562,72	21.671.000,00	-5.234.437,28
3411	Auszahlungen für den Erwerb von immateriellem Vermögen	162.845,02	179.100,00	-16.254,98
3412	Auszahlungen für den Erwerb von Grundstücken und Grundstückseinrichtungen	4.078.000,64	6.060.100,00	-1.982.099,36
3413	Auszahlungen für den Erwerb von Gebäuden und Bauten	11.260.169,59	14.331.300,00	-3.071.130,41
3414	Auszahlungen für den Erwerb von technischen Anlagen, Fahrzeuge und Maschinen	75.415,09	80.000,00	-4.584,91

MVAG	Mittelverwendungs- und aufbringungsgruppen (1. und 2. Ebene)	RA 2023	VA 2023	RA - VA
3415	Auszahlungen für den Erwerb von Amts-, Betriebs- und Geschäftsausstattung	836.748,38	991.900,00	-155.151,62
3416	Auszahlungen für den Erwerb von Kulturgütern	19.884,00	25.000,00	-5.116,00
3417	Auszahlungen für den Erwerb von Beteiligungen	3.500,00	3.600,00	-100,00
342	Auszahlungen von gewährten Darlehen sowie gewährten Vorschüssen	24.906,61	28.000,00	-3.093,39
3421	Auszahlung von Darlehen an Träger des öffentlichen Rechts			
3422	Auszahlung von Darlehen an Beteiligungen			
3423	Auszahlung von Darlehen an Unternehmen und Haushalte			
3425	Auszahlungen von Vorschüssen und Anzahlungen	24.906,61	28.000,00	-3.093,39
343	Auszahlungen aus Kapitaltransfers	91.682,45	82.000,00	9.682,45
3431	Kapitaltransferzahlungen an Träger des öffentlichen Rechts			
3432	Kapitaltransferzahlungen an Beteiligungen			
3433	Kapitaltransferzahlungen an Unternehmen (Finanzunternehmen)			
3434	Kapitaltransferzahlungen an Haushalte und Organisationen ohne Erwerbscharakter	91.682,45	82.000,00	9.682,45
3435	Kapitaltransferzahlungen an das Ausland			
34	Summe Auszahlungen investive Gebarung	16.553.151,78	21.781.000,00	-5.227.848,22
SA2	Saldo (2) Geldfluss aus der Investiven Gebarung (33 – 34)	-12.353.875,38	-17.258.500,00	4.904.624,62
SA3	Saldo (3) Nettofinanzierungssaldo (Saldo 1 + Saldo 2)	-9.792.103,99	-16.131.500,00	6.339.396,01
351	Einzahlungen aus der Aufnahme von Finanzschulden	7.963.543,73	9.388.600,00	-1.425.056,27
3511	Einzahlungen aus empfangenen Darlehen von öffentlichen Körperschaften und Rechtsträgern	23.543,73	23.600,00	-56,27
3512	Einzahlungen aus empfangenen Darlehen von Beteiligungen			
3513	Einzahlungen aus empfangenen Darlehen von Unternehmen und privaten Haushalten			
3514	Einzahlungen aus Finanzschulden (Finanzunternehmen)	7.940.000,00	9.365.000,00	-1.425.000,00
353	Einzahlungen infolge eines Kapitaltausch bei derivativen Finanzinstrumenten mit Grundgeschäft	0,00	0,00	0,00
3530	Einzahlungen infolge eines Kapitaltausch bei derivativen Finanzinstrumenten mit Grundgeschäft			
355	Einzahlungen aus dem Abgang von Finanzinstrumenten	0,00	0,00	0,00
3550	Einzahlungen aus dem Abgang von Finanzinstrumenten			
35	Summe Einzahlungen aus der Finanzierungstätigkeit	7.963.543,73	9.388.600,00	-1.425.056,27
361	Auszahlungen aus der Tilgung von Finanzschulden	614.510,19	606.100,00	8.410,19
3611	Auszahlungen aus empfangenen Darlehen von öffentlichen Körperschaften und Rechtsträgern	53.663,80	53.600,00	63,80
3612	Auszahlungen aus empfangenen Darlehen von Beteiligungen			
3613	Auszahlungen aus empfangenen Darlehen von Unternehmen und privaten Haushalten			
3614	Auszahlungen aus Finanzschulden	560.846,39	552.500,00	8.346,39

MVAG	Mittelverwendungs- und aufbringungsgruppen (1. und 2. Ebene)	RA 2023	VA 2023	RA - VA
3615	Auszahlung aus der Rückzahlung von Leasingverbindlichkeiten			
363	Auszahlungen infolge eines Kapitaltausch bei derivativen Finanzinstrumenten mit Grundgeschäft	0,00	0,00	0,00
3630	Auszahlungen infolge eines Kapitaltausch bei derivativen Finanzinstrumenten mit Grundgeschäft			
365	Auszahlungen für den Erwerb von Finanzinstrumenten	0,00	0,00	0,00
3650	Auszahlungen für den Erwerb von Finanzinstrumenten			
36	Summe Auszahlungen aus der Finanzierungstätigkeit	614.510,19	606.100,00	8.410,19
SA4	Saldo (4) Geldfluss aus der Finanzierungstätigkeit (35 – 36)	7.349.033,54	8.782.500,00	-1.433.466,46
SA5	Saldo (5) Geldfluss aus der voranschlagswirksamen Gebarung (Saldo 3 + Saldo 4)	-2.443.070,45	-7.349.000,00	4.905.929,55
411	Einzahlungen aus nicht voranschlagswirksamen Forderungen	16.678.131,07		
4110	Einzahlungen aus nicht voranschlagswirksamen Forderungen	16.678.131,07		
412	Einzahlungen aus nicht voranschlagswirksamen Verbindlichkeiten	11.186.701,81		
4120	Einzahlungen aus nicht voranschlagswirksamen Verbindlichkeiten	11.186.701,81		
413	Einzahlungen aus der Aufnahme von zur Kassenstärkung eingegangenen Geldverbindlichkeiten (Barvorlagen)	0,00		
4130	Einzahlungen aus der Aufnahme von zur Kassenstärkung eingegangenen Geldverbindlichkeiten (Barvorlagen)			
41	Summe Einzahlungen aus der nicht voranschlagswirksamen Gebarung	27.864.832,88		
421	Auszahlungen aus nicht voranschlagswirksamen Forderungen	16.837.036,14		
4210	Auszahlungen aus nicht voranschlagswirksamen Forderungen	16.837.036,14		
422	Auszahlungen aus nicht voranschlagswirksamen Verbindlichkeiten	10.751.282,74		
4220	Auszahlungen aus nicht voranschlagswirksamen Verbindlichkeiten	10.751.282,74		
423	Auszahlungen zur Tilgung von zur Kassenstärkung eingegangenen Geldverbindlichkeiten (Barvorlagen)	0,00		
4230	Auszahlungen zur Tilgung von zur Kassenstärkung eingegangenen Geldverbindlichkeiten (Barvorlagen)			
42	Summe Auszahlungen aus der nicht voranschlagswirksamen Gebarung	27.588.318,88		
SA6	Geldfluss aus der nicht voranschlagswirksamen Gebarung	276.514,00		
SA7	Veränderung an Liquiden Mitteln (Saldo 5 + Saldo 6)	-2.166.556,45		
	Anfangsbestand liquide Mittel (115 zum 31.12.2022)	13.817.797,40		
	Endbestand liquide Mittel (115 zum 31.12.2023)	11.651.240,95		
	davon Zahlungsmittelreserven (1152 zum 31.12.2023)	9.382.525,29		

Finanzierungshaushalt Bereichsbudget 1. und 2. Ebene
(Anlage 1b)

Vertretungskörper und allgemeine Verwaltung (Gruppe 0)

MVAG	Mittelverwendungs- und aufbringungsgruppen (1. und 2. Ebene)	RA 2023	VA 2023	RA - VA
311	Einzahlungen aus der operativen Verwaltungstätigkeit	506.217,02	510.100,00	-3.882,98
3111	Einzahlungen aus eigenen Abgaben			
3112	Einzahlungen aus Ertragsanteilen			
3113	Einzahlungen aus Gebühren			
3114	Einzahlungen aus Leistungen	89.211,73	82.700,00	6.511,73
3115	Einzahlungen aus Besitz und wirtschaftlicher Tätigkeit	62.400,50	65.100,00	-2.699,50
3116	Einzahlungen aus Veräußerung von geringwertigen Wirtschaftsgütern (GWG) und sonstige Einzahlungen	354.604,79	362.300,00	-7.695,21
312	Einzahlungen aus Transfers (ohne Kapitaltransfers)	0,00	0,00	0,00
3121	Transferzahlungen von Trägern des öffentlichen Rechts			
3122	Transferzahlungen von Beteiligten			
3123	Transferzahlungen von Unternehmen (inkl. Finanzunternehmen)			
3124	Transferzahlungen von Haushalte und Organisationen ohne Erwerbscharakter			
3125	Transferzahlungen vom Ausland			
3126	Investitions- und Tilgungszuschüsse zwischen Unternehmungen und Betrieben der Gebietskörperschaft und der Gebietskörperschaft			
313	Einzahlungen aus Finanzerträgen	0,00	0,00	0,00
3131	Einzahlungen aus Zinserträgen			
3133	Einzahlungen aus Gewinnentnahmen von marktbestimmten Betrieben			
3134	Sonstige Einzahlungen aus Finanzerträgen			
3135	Einzahlungen aus Dividenden/Gewinnausschüttungen			
31	Summe Einzahlungen operative Gebarung	506.217,02	510.100,00	-3.882,98
321	Auszahlungen aus Personalaufwand	1.967.939,65	2.014.600,00	-46.660,35
3211	Auszahlungen für Personalaufwand Bezüge, Nebengebühren, und Mehrleistungsvergütungen)	1.529.416,25	1.549.600,00	-20.183,75
3212	Auszahlungen für gesetzliche und freiwillige Sozialaufwendungen	412.475,18	439.700,00	-27.224,82
3213	Auszahlungen aus sonstigem Personalaufwand	26.048,22	25.300,00	748,22
322	Auszahlungen aus Sachaufwand (ohne Transferaufwand)	1.254.534,24	1.247.800,00	6.734,24
3221	Auszahlungen für Gebrauchs- und Verbrauchsgüter, Handelswaren	100.882,58	115.500,00	-14.617,42
3222	Auszahlungen für Verwaltungs- und Betriebsaufwand	206.798,27	238.200,00	-31.401,73
3223	Auszahlungen für Leasing- und Mietaufwand	8.577,45	8.200,00	377,45
3224	Auszahlungen für Instandhaltung	57.746,10	51.400,00	6.346,10
3225	Sonstige Auszahlungen aus Sachaufwand	880.529,84	834.500,00	46.029,84
323	Auszahlungen aus Transfers (ohne Kapitaltransfers)	623.557,37	652.400,00	-28.842,63
3231	Transferzahlungen an Träger des öffentlichen Rechts	610.883,28	627.400,00	-16.516,72
3232	Transferzahlungen an Beteiligten			
3233	Transferzahlungen an Unternehmen (inkl. Finanzunternehmen)			

Vertretungskörper und allgemeine Verwaltung (Gruppe 0)

MVAG	Mittelverwendungs- und aufbringungsgruppen (1. und 2. Ebene)	RA 2023	VA 2023	RA - VA
3234	Transferzahlungen an Haushalte und Organisationen ohne Erwerbscharakter	12.674,09	25.000,00	-12.325,91
3235	Transferzahlungen an das Ausland			
3236	Investitions- und Tilgungszuschüsse zwischen Unternehmungen und Betrieben der Gebietskörperschaft und der Gebietskörperschaft			
324	Auszahlungen aus Finanzaufwand	0,00	0,00	0,00
3241	Auszahlungen für Zinsaufwand, für Finanzierungsleasing, für Forderungskauf, für Finanzschulden und derivative Finanzinstrumente			
3242	Auszahlungen für Zinsen aus derivativen Finanzinstrumenten ohne Grundgeschäft			
3243	Auszahlung aus Gewinnentnahmen von marktbestimmten Betrieben			
3244	Sonstige Auszahlungen aus Finanzaufwendungen			
32	Summe Auszahlungen operative Gebarung	3.846.031,26	3.914.800,00	-68.768,74
SA1	Saldo (1) Geldfluss aus der Operativen Gebarung (31 – 32)	-3.339.814,24	-3.404.700,00	64.885,76
331	Einzahlungen aus der Investitionstätigkeit	0,00	0,00	0,00
3311	Einzahlungen aus der Veräußerung von immateriellem Vermögen			
3312	Einzahlungen aus der Veräußerung von Grundstücken und Grundstückeinrichtungen			
3313	Einzahlungen aus der Veräußerung von Gebäuden und Bauten			
3314	Einzahlungen aus der Veräußerung von technischen Anlagen, Fahrzeuge und Maschinen			
3315	Einzahlungen aus der Veräußerung von Amts-, Betriebs- und Geschäftsausstattung			
3316	Einzahlungen aus der Veräußerung von Kulturgütern			
3317	Einzahlungen aus der Veräußerung von Beteiligungen			
332	Einzahlungen aus der Rückzahlung von Darlehen sowie gewährten Vorschüssen	16.780,00	28.000,00	-11.220,00
3321	Einzahlungen aus Darlehen an Träger des öffentlichen Rechts			
3322	Einzahlungen aus Darlehen an Beteiligungen			
3323	Einzahlungen aus Darlehen an Unternehmen und Haushalte			
3325	Einzahlungen aus Vorschüssen und Anzahlungen	16.780,00	28.000,00	-11.220,00
333	Einzahlungen aus Kapitaltransfers	0,00	0,00	0,00
3331	Kapitaltransferzahlungen von Trägern des öffentlichen Rechts			
3332	Kapitaltransferzahlungen von Beteiligungen			
3333	Kapitaltransferzahlungen von Unternehmen			
3334	Kapitaltransferzahlungen von Haushalten und Organisationen ohne Erwerbscharakter			
3335	Kapitaltransferzahlungen vom Ausland			
33	Summe Einzahlungen investive Gebarung	16.780,00	28.000,00	-11.220,00
341	Auszahlungen aus der Investitionstätigkeit	226.287,87	280.900,00	-54.612,13
3411	Auszahlungen für den Erwerb von immateriellem Vermögen	5.615,14	23.000,00	-17.384,86

Vertretungskörper und allgemeine Verwaltung (Gruppe 0)

MVAG	Mittelverwendungs- und aufbringungsgruppen (1. und 2. Ebene)	RA 2023	VA 2023	RA - VA
3412	Auszahlungen für den Erwerb von Grundstücken und Grundstückseinrichtungen			
3413	Auszahlungen für den Erwerb von Gebäuden und Bauten	147.355,72	160.000,00	-12.644,28
3414	Auszahlungen für den Erwerb von technischen Anlagen, Fahrzeuge und Maschinen			
3415	Auszahlungen für den Erwerb von Amts-, Betriebs- und Geschäftsausstattung	73.317,01	97.900,00	-24.582,99
3416	Auszahlungen für den Erwerb von Kulturgütern			
3417	Auszahlungen für den Erwerb von Beteiligungen			
342	Auszahlungen von gewährten Darlehen sowie gewährten Vorschüssen	24.906,61	28.000,00	-3.093,39
3421	Auszahlung von Darlehen an Träger des öffentlichen Rechts			
3422	Auszahlung von Darlehen an Beteiligungen			
3423	Auszahlung von Darlehen an Unternehmen und Haushalte			
3425	Auszahlungen von Vorschüssen und Anzahlungen	24.906,61	28.000,00	-3.093,39
343	Auszahlungen aus Kapitaltransfers	0,00	0,00	0,00
3431	Kapitaltransferzahlungen an Träger des öffentlichen Rechts			
3432	Kapitaltransferzahlungen an Beteiligungen			
3433	Kapitaltransferzahlungen an Unternehmen (Finanzunternehmen)			
3434	Kapitaltransferzahlungen an Haushalte und Organisationen ohne Erwerbscharakter			
3435	Kapitaltransferzahlungen an das Ausland			
34	Summe Auszahlungen investive Gebarung	251.194,48	308.900,00	-57.705,52
SA2	Saldo (2) Geldfluss aus der Investiven Gebarung (33 – 34)	-234.414,48	-280.900,00	46.485,52
SA3	Saldo (3) Nettofinanzierungssaldo (Saldo 1 + Saldo 2)	-3.574.228,72	-3.685.600,00	111.371,28
351	Einzahlungen aus der Aufnahme von Finanzschulden	0,00	0,00	0,00
3511	Einzahlungen aus empfangenen Darlehen von öffentlichen Körperschaften und Rechtsträgern			
3512	Einzahlungen aus empfangenen Darlehen von Beteiligungen			
3513	Einzahlungen aus empfangenen Darlehen von Unternehmen und privaten Haushalten			
3514	Einzahlungen aus Finanzschulden (Finanzunternehmen)			
353	Einzahlungen infolge eines Kapitaltausch bei derivativen Finanzinstrumenten mit Grundgeschäft	0,00	0,00	0,00
3530	Einzahlungen infolge eines Kapitaltausch bei derivativen Finanzinstrumenten mit Grundgeschäft			
355	Einzahlungen aus dem Abgang von Finanzinstrumenten	0,00	0,00	0,00
3550	Einzahlungen aus dem Abgang von Finanzinstrumenten			
35	Summe Einzahlungen aus der Finanzierungstätigkeit	0,00	0,00	0,00
361	Auszahlungen aus der Tilgung von Finanzschulden	0,00	0,00	0,00

Vertretungskörper und allgemeine Verwaltung (Gruppe 0)

MVAG	Mittelverwendungs- und aufbringungsgruppen (1. und 2. Ebene)	RA 2023	VA 2023	RA - VA
3611	Auszahlungen aus empfangenen Darlehen von öffentlichen Körperschaften und Rechtsträgern			
3612	Auszahlungen aus empfangenen Darlehen von Beteiligungen			
3613	Auszahlungen aus empfangenen Darlehen von Unternehmen und privaten Haushalten			
3614	Auszahlungen aus Finanzschulden			
3615	Auszahlung aus der Rückzahlung von Leasingverbindlichkeiten			
363	Auszahlungen infolge eines Kapitaltausch bei derivativen Finanzinstrumenten mit Grundgeschäft	0,00	0,00	0,00
3630	Auszahlungen infolge eines Kapitaltausch bei derivativen Finanzinstrumenten mit Grundgeschäft			
365	Auszahlungen für den Erwerb von Finanzinstrumenten	0,00	0,00	0,00
3650	Auszahlungen für den Erwerb von Finanzinstrumenten			
36	Summe Auszahlungen aus der Finanzierungstätigkeit	0,00	0,00	0,00
SA4	Saldo (4) Geldfluss aus der Finanzierungstätigkeit (35 – 36)	0,00	0,00	0,00
SA5	Saldo (5) Geldfluss aus der voranschlagswirksamen Gebarung (Saldo 3 + Saldo 4)	-3.574.228,72	-3.685.600,00	111.371,28

Öffentliche Ordnung und Sicherheit (Gruppe 1)

MVAG	Mittelverwendungs- und aufbringungsgruppen (1. und 2. Ebene)	RA 2023	VA 2023	RA - VA
311	Einzahlungen aus der operativen Verwaltungstätigkeit	7.299,81	6.100,00	1.199,81
3111	Einzahlungen aus eigenen Abgaben			
3112	Einzahlungen aus Ertragsanteilen			
3113	Einzahlungen aus Gebühren			
3114	Einzahlungen aus Leistungen			
3115	Einzahlungen aus Besitz und wirtschaftlicher Tätigkeit	6.284,07	5.700,00	584,07
3116	Einzahlungen aus Veräußerung von geringwertigen Wirtschaftsgütern (GWG) und sonstige Einzahlungen	1.015,74	400,00	615,74
312	Einzahlungen aus Transfers (ohne Kapitaltransfers)	0,00	0,00	0,00
3121	Transferzahlungen von Trägern des öffentlichen Rechts			
3122	Transferzahlungen von Beteiligten			
3123	Transferzahlungen von Unternehmen (inkl. Finanzunternehmen)			
3124	Transferzahlungen von Haushalte und Organisationen ohne Erwerbscharakter			
3125	Transferzahlungen vom Ausland			
3126	Investitions- und Tilgungszuschüsse zwischen Unternehmungen und Betrieben der Gebietskörperschaft und der Gebietskörperschaft			
313	Einzahlungen aus Finanzerträgen	0,00	0,00	0,00
3131	Einzahlungen aus Zinserträgen			
3133	Einzahlungen aus Gewinnentnahmen von marktbestimmten Betrieben			
3134	Sonstige Einzahlungen aus Finanzerträgen			
3135	Einzahlungen aus Dividenden/Gewinnausschüttungen			
31	Summe Einzahlungen operative Gebarung	7.299,81	6.100,00	1.199,81
321	Auszahlungen aus Personalaufwand	46.328,81	47.000,00	-671,19
3211	Auszahlungen für Personalaufwand Bezüge, Nebengebühren, und Mehrleistungsvergütungen)	36.472,98	36.600,00	-127,02
3212	Auszahlungen für gesetzliche und freiwillige Sozialaufwendungen	9.030,31	9.600,00	-569,69
3213	Auszahlungen aus sonstigem Personalaufwand	825,52	800,00	25,52
322	Auszahlungen aus Sachaufwand (ohne Transferaufwand)	153.037,49	172.100,00	-19.062,51
3221	Auszahlungen für Gebrauchs- und Verbrauchsgüter, Handelswaren			
3222	Auszahlungen für Verwaltungs- und Betriebsaufwand	55.823,23	78.800,00	-22.976,77
3223	Auszahlungen für Leasing- und Mietaufwand			
3224	Auszahlungen für Instandhaltung	66.376,44	65.000,00	1.376,44
3225	Sonstige Auszahlungen aus Sachaufwand	30.837,82	28.300,00	2.537,82
323	Auszahlungen aus Transfers (ohne Kapitaltransfers)	79.313,74	81.000,00	-1.686,26
3231	Transferzahlungen an Träger des öffentlichen Rechts	79.313,74	81.000,00	-1.686,26
3232	Transferzahlungen an Beteiligten			
3233	Transferzahlungen an Unternehmen (inkl. Finanzunternehmen)			

Öffentliche Ordnung und Sicherheit (Gruppe 1)

MVAG	Mittelverwendungs- und aufbringungsgruppen (1. und 2. Ebene)	RA 2023	VA 2023	RA - VA
3234	Transferzahlungen an Haushalte und Organisationen ohne Erwerbscharakter			
3235	Transferzahlungen an das Ausland			
3236	Investitions- und Tilgungszuschüsse zwischen Unternehmungen und Betrieben der Gebietskörperschaft und der Gebietskörperschaft			
324	Auszahlungen aus Finanzaufwand	105,71	100,00	5,71
3241	Auszahlungen für Zinsaufwand, für Finanzierungsleasing, für Forderungskauf, für Finanzschulden und derivative Finanzinstrumente	105,71	100,00	5,71
3242	Auszahlungen für Zinsen aus derivativen Finanzinstrumenten ohne Grundgeschäft			
3243	Auszahlung aus Gewinnentnahmen von marktbestimmten Betrieben			
3244	Sonstige Auszahlungen aus Finanzaufwendungen			
32	Summe Auszahlungen operative Gebarung	278.785,75	300.200,00	-21.414,25
SA1	Saldo (1) Geldfluss aus der Operativen Gebarung (31 – 32)	-271.485,94	-294.100,00	22.614,06
331	Einzahlungen aus der Investitionstätigkeit	0,00	0,00	0,00
3311	Einzahlungen aus der Veräußerung von immateriellem Vermögen			
3312	Einzahlungen aus der Veräußerung von Grundstücken und Grundstückeinrichtungen			
3313	Einzahlungen aus der Veräußerung von Gebäuden und Bauten			
3314	Einzahlungen aus der Veräußerung von technischen Anlagen, Fahrzeuge und Maschinen			
3315	Einzahlungen aus der Veräußerung von Amts-, Betriebs- und Geschäftsausstattung			
3316	Einzahlungen aus der Veräußerung von Kulturgütern			
3317	Einzahlungen aus der Veräußerung von Beteiligungen			
332	Einzahlungen aus der Rückzahlung von Darlehen sowie gewährten Vorschüssen	0,00	0,00	0,00
3321	Einzahlungen aus Darlehen an Träger des öffentlichen Rechts			
3322	Einzahlungen aus Darlehen an Beteiligungen			
3323	Einzahlungen aus Darlehen an Unternehmen und Haushalte			
3325	Einzahlungen aus Vorschüssen und Anzahlungen			
333	Einzahlungen aus Kapitaltransfers	0,00	0,00	0,00
3331	Kapitaltransferzahlungen von Trägern des öffentlichen Rechts			
3332	Kapitaltransferzahlungen von Beteiligungen			
3333	Kapitaltransferzahlungen von Unternehmen			
3334	Kapitaltransferzahlungen von Haushalten und Organisationen ohne Erwerbscharakter			
3335	Kapitaltransferzahlungen vom Ausland			
33	Summe Einzahlungen investive Gebarung	0,00	0,00	0,00
341	Auszahlungen aus der Investitionstätigkeit	3.518,93	3.500,00	18,93
3411	Auszahlungen für den Erwerb von immateriellem Vermögen			

Öffentliche Ordnung und Sicherheit (Gruppe 1)

MVAG	Mittelverwendungs- und aufbringungsgruppen (1. und 2. Ebene)	RA 2023	VA 2023	RA - VA
3412	Auszahlungen für den Erwerb von Grundstücken und Grundstückseinrichtungen	3.518,93	3.500,00	18,93
3413	Auszahlungen für den Erwerb von Gebäuden und Bauten			
3414	Auszahlungen für den Erwerb von technischen Anlagen, Fahrzeuge und Maschinen			
3415	Auszahlungen für den Erwerb von Amts-, Betriebs- und Geschäftsausstattung			
3416	Auszahlungen für den Erwerb von Kulturgütern			
3417	Auszahlungen für den Erwerb von Beteiligungen			
342	Auszahlungen von gewährten Darlehen sowie gewährten Vorschüssen	0,00	0,00	0,00
3421	Auszahlung von Darlehen an Träger des öffentlichen Rechts			
3422	Auszahlung von Darlehen an Beteiligungen			
3423	Auszahlung von Darlehen an Unternehmen und Haushalte			
3425	Auszahlungen von Vorschüssen und Anzahlungen			
343	Auszahlungen aus Kapitaltransfers	0,00	0,00	0,00
3431	Kapitaltransferzahlungen an Träger des öffentlichen Rechts			
3432	Kapitaltransferzahlungen an Beteiligungen			
3433	Kapitaltransferzahlungen an Unternehmen (Finanzunternehmen)			
3434	Kapitaltransferzahlungen an Haushalte und Organisationen ohne Erwerbscharakter			
3435	Kapitaltransferzahlungen an das Ausland			
34	Summe Auszahlungen investive Gebarung	3.518,93	3.500,00	18,93
SA2	Saldo (2) Geldfluss aus der Investiven Gebarung (33 – 34)	-3.518,93	-3.500,00	-18,93
SA3	Saldo (3) Nettofinanzierungssaldo (Saldo 1 + Saldo 2)	-275.004,87	-297.600,00	22.595,13
351	Einzahlungen aus der Aufnahme von Finanzschulden	0,00	0,00	0,00
3511	Einzahlungen aus empfangenen Darlehen von öffentlichen Körperschaften und Rechtsträgern			
3512	Einzahlungen aus empfangenen Darlehen von Beteiligungen			
3513	Einzahlungen aus empfangenen Darlehen von Unternehmen und privaten Haushalten			
3514	Einzahlungen aus Finanzschulden (Finanzunternehmen)			
353	Einzahlungen infolge eines Kapitaltausch bei derivativen Finanzinstrumenten mit Grundgeschäft	0,00	0,00	0,00
3530	Einzahlungen infolge eines Kapitaltausch bei derivativen Finanzinstrumenten mit Grundgeschäft			
355	Einzahlungen aus dem Abgang von Finanzinstrumenten	0,00	0,00	0,00
3550	Einzahlungen aus dem Abgang von Finanzinstrumenten			
35	Summe Einzahlungen aus der Finanzierungstätigkeit	0,00	0,00	0,00
361	Auszahlungen aus der Tilgung von Finanzschulden	2.422,57	2.400,00	22,57

Öffentliche Ordnung und Sicherheit (Gruppe 1)

MVAG	Mittelverwendungs- und aufbringungsgruppen (1. und 2. Ebene)	RA 2023	VA 2023	RA - VA
3611	Auszahlungen aus empfangenen Darlehen von öffentlichen Körperschaften und Rechtsträgern	2.422,57	2.400,00	22,57
3612	Auszahlungen aus empfangenen Darlehen von Beteiligungen			
3613	Auszahlungen aus empfangenen Darlehen von Unternehmen und privaten Haushalten			
3614	Auszahlungen aus Finanzschulden			
3615	Auszahlung aus der Rückzahlung von Leasingverbindlichkeiten			
363	Auszahlungen infolge eines Kapitaltausch bei derivativen Finanzinstrumenten mit Grundgeschäft	0,00	0,00	0,00
3630	Auszahlungen infolge eines Kapitaltausch bei derivativen Finanzinstrumenten mit Grundgeschäft			
365	Auszahlungen für den Erwerb von Finanzinstrumenten	0,00	0,00	0,00
3650	Auszahlungen für den Erwerb von Finanzinstrumenten			
36	Summe Auszahlungen aus der Finanzierungstätigkeit	2.422,57	2.400,00	22,57
SA4	Saldo (4) Geldfluss aus der Finanzierungstätigkeit (35 – 36)	-2.422,57	-2.400,00	-22,57
SA5	Saldo (5) Geldfluss aus der voranschlagswirksamen Gebarung (Saldo 3 + Saldo 4)	-277.427,44	-300.000,00	22.572,56

Unterricht, Erziehung, Sport und Wissenschaft (Gruppe 2)

MVAG	Mittelverwendungs- und aufbringungsgruppen (1. und 2. Ebene)	RA 2023	VA 2023	RA - VA
311	Einzahlungen aus der operativen Verwaltungstätigkeit	1.236.348,27	1.095.900,00	140.448,27
3111	Einzahlungen aus eigenen Abgaben			
3112	Einzahlungen aus Ertragsanteilen			
3113	Einzahlungen aus Gebühren			
3114	Einzahlungen aus Leistungen	931.383,63	791.800,00	139.583,63
3115	Einzahlungen aus Besitz und wirtschaftlicher Tätigkeit	167.563,07	127.400,00	40.163,07
3116	Einzahlungen aus Veräußerung von geringwertigen Wirtschaftsgütern (GWG) und sonstige Einzahlungen	137.401,57	176.700,00	-39.298,43
312	Einzahlungen aus Transfers (ohne Kapitaltransfers)	571.579,15	443.400,00	128.179,15
3121	Transferzahlungen von Trägern des öffentlichen Rechts	307.598,82	244.600,00	62.998,82
3122	Transferzahlungen von Beteiligten			
3123	Transferzahlungen von Unternehmen (inkl. Finanzunternehmen)			
3124	Transferzahlungen von Haushalte und Organisationen ohne Erwerbscharakter	263.980,33	198.800,00	65.180,33
3125	Transferzahlungen vom Ausland			
3126	Investitions- und Tilgungszuschüsse zwischen Unternehmungen und Betrieben der Gebietskörperschaft und der Gebietskörperschaft			
313	Einzahlungen aus Finanzerträgen	0,00	0,00	0,00
3131	Einzahlungen aus Zinserträgen			
3133	Einzahlungen aus Gewinnentnahmen von marktbestimmten Betrieben			
3134	Sonstige Einzahlungen aus Finanzerträgen			
3135	Einzahlungen aus Dividenden/Gewinnausschüttungen			
31	Summe Einzahlungen operative Gebarung	1.807.927,42	1.539.300,00	268.627,42
321	Auszahlungen aus Personalaufwand	1.873.270,00	1.866.100,00	7.170,00
3211	Auszahlungen für Personalaufwand Bezüge, Nebengebühren, und Mehrleistungsvergütungen)	1.499.496,18	1.493.700,00	5.796,18
3212	Auszahlungen für gesetzliche und freiwillige Sozialaufwendungen	371.439,07	370.100,00	1.339,07
3213	Auszahlungen aus sonstigem Personalaufwand	2.334,75	2.300,00	34,75
322	Auszahlungen aus Sachaufwand (ohne Transferaufwand)	3.091.949,97	2.989.700,00	102.249,97
3221	Auszahlungen für Gebrauchs- und Verbrauchsgüter, Handelswaren	468.602,03	455.700,00	12.902,03
3222	Auszahlungen für Verwaltungs- und Betriebsaufwand	491.929,55	595.000,00	-103.070,45
3223	Auszahlungen für Leasing- und Mietaufwand	14.972,75	10.700,00	4.272,75
3224	Auszahlungen für Instandhaltung	692.666,82	728.700,00	-36.033,18
3225	Sonstige Auszahlungen aus Sachaufwand	1.423.778,82	1.199.600,00	224.178,82
323	Auszahlungen aus Transfers (ohne Kapitaltransfers)	355.854,62	349.100,00	6.754,62
3231	Transferzahlungen an Träger des öffentlichen Rechts	289.558,87	261.100,00	28.458,87
3232	Transferzahlungen an Beteiligten			
3233	Transferzahlungen an Unternehmen (inkl. Finanzunternehmen)			

Unterricht, Erziehung, Sport und Wissenschaft (Gruppe 2)

MVAG	Mittelverwendungs- und aufbringungsgruppen (1. und 2. Ebene)	RA 2023	VA 2023	RA - VA
3234	Transferzahlungen an Haushalte und Organisationen ohne Erwerbscharakter	66.295,75	88.000,00	-21.704,25
3235	Transferzahlungen an das Ausland			
3236	Investitions- und Tilgungszuschüsse zwischen Unternehmungen und Betrieben der Gebietskörperschaft und der Gebietskörperschaft			
324	Auszahlungen aus Finanzaufwand	94.104,81	101.200,00	-7.095,19
3241	Auszahlungen für Zinsaufwand, für Finanzierungsleasing, für Forderungskauf, für Finanzschulden und derivative Finanzinstrumente	94.104,81	101.200,00	-7.095,19
3242	Auszahlungen für Zinsen aus derivativen Finanzinstrumenten ohne Grundgeschäft			
3243	Auszahlung aus Gewinnentnahmen von marktbestimmten Betrieben			
3244	Sonstige Auszahlungen aus Finanzaufwendungen			
32	Summe Auszahlungen operative Gebarung	5.415.179,40	5.306.100,00	109.079,40
SA1	Saldo (1) Geldfluss aus der Operativen Gebarung (31 – 32)	-3.607.251,98	-3.766.800,00	159.548,02
331	Einzahlungen aus der Investitionstätigkeit	0,00	0,00	0,00
3311	Einzahlungen aus der Veräußerung von immateriellem Vermögen			
3312	Einzahlungen aus der Veräußerung von Grundstücken und Grundstückeinrichtungen			
3313	Einzahlungen aus der Veräußerung von Gebäuden und Bauten			
3314	Einzahlungen aus der Veräußerung von technischen Anlagen, Fahrzeuge und Maschinen			
3315	Einzahlungen aus der Veräußerung von Amts-, Betriebs- und Geschäftsausstattung			
3316	Einzahlungen aus der Veräußerung von Kulturgütern			
3317	Einzahlungen aus der Veräußerung von Beteiligungen			
332	Einzahlungen aus der Rückzahlung von Darlehen sowie gewährten Vorschüssen	0,00	0,00	0,00
3321	Einzahlungen aus Darlehen an Träger des öffentlichen Rechts			
3322	Einzahlungen aus Darlehen an Beteiligungen			
3323	Einzahlungen aus Darlehen an Unternehmen und Haushalte			
3325	Einzahlungen aus Vorschüssen und Anzahlungen			
333	Einzahlungen aus Kapitaltransfers	23.153,03	0,00	23.153,03
3331	Kapitaltransferzahlungen von Trägern des öffentlichen Rechts	23.153,03		23.153,03
3332	Kapitaltransferzahlungen von Beteiligungen			
3333	Kapitaltransferzahlungen von Unternehmen			
3334	Kapitaltransferzahlungen von Haushalten und Organisationen ohne Erwerbscharakter			
3335	Kapitaltransferzahlungen vom Ausland			
33	Summe Einzahlungen investive Gebarung	23.153,03	0,00	23.153,03
341	Auszahlungen aus der Investitionstätigkeit	2.247.876,27	3.864.400,00	-1.616.523,73
3411	Auszahlungen für den Erwerb von immateriellem Vermögen	1.799,75	8.200,00	-6.400,25

Unterricht, Erziehung, Sport und Wissenschaft (Gruppe 2)

MVAG	Mittelverwendungs- und aufbringungsgruppen (1. und 2. Ebene)	RA 2023	VA 2023	RA - VA
3412	Auszahlungen für den Erwerb von Grundstücken und Grundstückseinrichtungen	3.982,83	15.000,00	-11.017,17
3413	Auszahlungen für den Erwerb von Gebäuden und Bauten	2.045.109,49	3.632.400,00	-1.587.290,51
3414	Auszahlungen für den Erwerb von technischen Anlagen, Fahrzeuge und Maschinen			
3415	Auszahlungen für den Erwerb von Amts-, Betriebs- und Geschäftsausstattung	196.984,20	208.800,00	-11.815,80
3416	Auszahlungen für den Erwerb von Kulturgütern			
3417	Auszahlungen für den Erwerb von Beteiligungen			
342	Auszahlungen von gewährten Darlehen sowie gewährten Vorschüssen	0,00	0,00	0,00
3421	Auszahlung von Darlehen an Träger des öffentlichen Rechts			
3422	Auszahlung von Darlehen an Beteiligungen			
3423	Auszahlung von Darlehen an Unternehmen und Haushalte			
3425	Auszahlungen von Vorschüssen und Anzahlungen			
343	Auszahlungen aus Kapitaltransfers	0,00	0,00	0,00
3431	Kapitaltransferzahlungen an Träger des öffentlichen Rechts			
3432	Kapitaltransferzahlungen an Beteiligungen			
3433	Kapitaltransferzahlungen an Unternehmen (Finanzunternehmen)			
3434	Kapitaltransferzahlungen an Haushalte und Organisationen ohne Erwerbscharakter			
3435	Kapitaltransferzahlungen an das Ausland			
34	Summe Auszahlungen investive Gebarung	2.247.876,27	3.864.400,00	-1.616.523,73
SA2	Saldo (2) Geldfluss aus der Investiven Gebarung (33 – 34)	-2.224.723,24	-3.864.400,00	1.639.676,76
SA3	Saldo (3) Nettofinanzierungssaldo (Saldo 1 + Saldo 2)	-5.831.975,22	-7.631.200,00	1.799.224,78
351	Einzahlungen aus der Aufnahme von Finanzschulden	0,00	625.000,00	-625.000,00
3511	Einzahlungen aus empfangenen Darlehen von öffentlichen Körperschaften und Rechtsträgern			
3512	Einzahlungen aus empfangenen Darlehen von Beteiligungen			
3513	Einzahlungen aus empfangenen Darlehen von Unternehmen und privaten Haushalten			
3514	Einzahlungen aus Finanzschulden (Finanzunternehmen)		625.000,00	-625.000,00
353	Einzahlungen infolge eines Kapitaltausch bei derivativen Finanzinstrumenten mit Grundgeschäft	0,00	0,00	0,00
3530	Einzahlungen infolge eines Kapitaltausch bei derivativen Finanzinstrumenten mit Grundgeschäft			
355	Einzahlungen aus dem Abgang von Finanzinstrumenten	0,00	0,00	0,00
3550	Einzahlungen aus dem Abgang von Finanzinstrumenten			
35	Summe Einzahlungen aus der Finanzierungstätigkeit	0,00	625.000,00	-625.000,00
361	Auszahlungen aus der Tilgung von Finanzschulden	335.669,38	335.700,00	-30,62

Unterricht, Erziehung, Sport und Wissenschaft (Gruppe 2)

MVAG	Mittelverwendungs- und aufbringungsgruppen (1. und 2. Ebene)	RA 2023	VA 2023	RA - VA
3611	Auszahlungen aus empfangenen Darlehen von öffentlichen Körperschaften und Rechtsträgern			
3612	Auszahlungen aus empfangenen Darlehen von Beteiligungen			
3613	Auszahlungen aus empfangenen Darlehen von Unternehmen und privaten Haushalten			
3614	Auszahlungen aus Finanzschulden	335.669,38	335.700,00	-30,62
3615	Auszahlung aus der Rückzahlung von Leasingverbindlichkeiten			
363	Auszahlungen infolge eines Kapitaltausch bei derivativen Finanzinstrumenten mit Grundgeschäft	0,00	0,00	0,00
3630	Auszahlungen infolge eines Kapitaltausch bei derivativen Finanzinstrumenten mit Grundgeschäft			
365	Auszahlungen für den Erwerb von Finanzinstrumenten	0,00	0,00	0,00
3650	Auszahlungen für den Erwerb von Finanzinstrumenten			
36	Summe Auszahlungen aus der Finanzierungstätigkeit	335.669,38	335.700,00	-30,62
SA4	Saldo (4) Geldfluss aus der Finanzierungstätigkeit (35 – 36)	-335.669,38	289.300,00	-624.969,38
SA5	Saldo (5) Geldfluss aus der voranschlagswirksamen Gebarung (Saldo 3 + Saldo 4)	-6.167.644,60	-7.341.900,00	1.174.255,40

Kunst, Kultur und Kultus (Gruppe 3)

MVAG	Mittelverwendungs- und aufbringungsgruppen (1. und 2. Ebene)	RA 2023	VA 2023	RA - VA
311	Einzahlungen aus der operativen Verwaltungstätigkeit	373.953,30	348.900,00	25.053,30
3111	Einzahlungen aus eigenen Abgaben			
3112	Einzahlungen aus Ertragsanteilen			
3113	Einzahlungen aus Gebühren			
3114	Einzahlungen aus Leistungen	329.691,19	326.000,00	3.691,19
3115	Einzahlungen aus Besitz und wirtschaftlicher Tätigkeit			
3116	Einzahlungen aus Veräußerung von geringwertigen Wirtschaftsgütern (GWG) und sonstige Einzahlungen	44.262,11	22.900,00	21.362,11
312	Einzahlungen aus Transfers (ohne Kapitaltransfers)	714.014,83	671.100,00	42.914,83
3121	Transferzahlungen von Trägern des öffentlichen Rechts	714.014,83	670.600,00	43.414,83
3122	Transferzahlungen von Beteiligten			
3123	Transferzahlungen von Unternehmen (inkl. Finanzunternehmen)			
3124	Transferzahlungen von Haushalte und Organisationen ohne Erwerbscharakter		500,00	-500,00
3125	Transferzahlungen vom Ausland			
3126	Investitions- und Tilgungszuschüsse zwischen Unternehmungen und Betrieben der Gebietskörperschaft und der Gebietskörperschaft			
313	Einzahlungen aus Finanzerträgen	0,00	0,00	0,00
3131	Einzahlungen aus Zinserträgen			
3133	Einzahlungen aus Gewinnentnahmen von marktbestimmten Betrieben			
3134	Sonstige Einzahlungen aus Finanzerträgen			
3135	Einzahlungen aus Dividenden/Gewinnausschüttungen			
31	Summe Einzahlungen operative Gebarung	1.087.968,13	1.020.000,00	67.968,13
321	Auszahlungen aus Personalaufwand	1.133.997,32	1.125.100,00	8.897,32
3211	Auszahlungen für Personalaufwand Bezüge, Nebengebühren, und Mehrleistungsvergütungen)	906.642,94	897.800,00	8.842,94
3212	Auszahlungen für gesetzliche und freiwillige Sozialaufwendungen	224.038,18	224.200,00	-161,82
3213	Auszahlungen aus sonstigem Personalaufwand	3.316,20	3.100,00	216,20
322	Auszahlungen aus Sachaufwand (ohne Transferaufwand)	303.186,92	337.600,00	-34.413,08
3221	Auszahlungen für Gebrauchs- und Verbrauchsgüter, Handelswaren	24.142,03	33.800,00	-9.657,97
3222	Auszahlungen für Verwaltungs- und Betriebsaufwand	42.719,22	64.900,00	-22.180,78
3223	Auszahlungen für Leasing- und Mietaufwand	81.733,77	76.800,00	4.933,77
3224	Auszahlungen für Instandhaltung	23.616,49	19.100,00	4.516,49
3225	Sonstige Auszahlungen aus Sachaufwand	130.975,41	143.000,00	-12.024,59
323	Auszahlungen aus Transfers (ohne Kapitaltransfers)	8.214,71	14.000,00	-5.785,29
3231	Transferzahlungen an Träger des öffentlichen Rechts			
3232	Transferzahlungen an Beteiligten			
3233	Transferzahlungen an Unternehmen (inkl. Finanzunternehmen)			

Kunst, Kultur und Kultus (Gruppe 3)

MVAG	Mittelverwendungs- und aufbringungsgruppen (1. und 2. Ebene)	RA 2023	VA 2023	RA - VA
3234	Transferzahlungen an Haushalte und Organisationen ohne Erwerbscharakter	8.214,71	14.000,00	-5.785,29
3235	Transferzahlungen an das Ausland			
3236	Investitions- und Tilgungszuschüsse zwischen Unternehmungen und Betrieben der Gebietskörperschaft und der Gebietskörperschaft			
324	Auszahlungen aus Finanzaufwand	159.131,01	138.300,00	20.831,01
3241	Auszahlungen für Zinsaufwand, für Finanzierungsleasing, für Forderungskauf, für Finanzschulden und derivative Finanzinstrumente	159.131,01	138.300,00	20.831,01
3242	Auszahlungen für Zinsen aus derivativen Finanzinstrumenten ohne Grundgeschäft			
3243	Auszahlung aus Gewinnentnahmen von marktbestimmten Betrieben			
3244	Sonstige Auszahlungen aus Finanzaufwendungen			
32	Summe Auszahlungen operative Gebarung	1.604.529,96	1.615.000,00	-10.470,04
SA1	Saldo (1) Geldfluss aus der Operativen Gebarung (31 – 32)	-516.561,83	-595.000,00	78.438,17
331	Einzahlungen aus der Investitionstätigkeit	0,00	0,00	0,00
3311	Einzahlungen aus der Veräußerung von immateriellem Vermögen			
3312	Einzahlungen aus der Veräußerung von Grundstücken und Grundstückeinrichtungen			
3313	Einzahlungen aus der Veräußerung von Gebäuden und Bauten			
3314	Einzahlungen aus der Veräußerung von technischen Anlagen, Fahrzeuge und Maschinen			
3315	Einzahlungen aus der Veräußerung von Amts-, Betriebs- und Geschäftsausstattung			
3316	Einzahlungen aus der Veräußerung von Kulturgütern			
3317	Einzahlungen aus der Veräußerung von Beteiligungen			
332	Einzahlungen aus der Rückzahlung von Darlehen sowie gewährten Vorschüssen	0,00	0,00	0,00
3321	Einzahlungen aus Darlehen an Träger des öffentlichen Rechts			
3322	Einzahlungen aus Darlehen an Beteiligungen			
3323	Einzahlungen aus Darlehen an Unternehmen und Haushalte			
3325	Einzahlungen aus Vorschüssen und Anzahlungen			
333	Einzahlungen aus Kapitaltransfers	158.450,00	125.000,00	33.450,00
3331	Kapitaltransferzahlungen von Trägern des öffentlichen Rechts	158.450,00	125.000,00	33.450,00
3332	Kapitaltransferzahlungen von Beteiligungen			
3333	Kapitaltransferzahlungen von Unternehmen			
3334	Kapitaltransferzahlungen von Haushalten und Organisationen ohne Erwerbscharakter			
3335	Kapitaltransferzahlungen vom Ausland			
33	Summe Einzahlungen investive Gebarung	158.450,00	125.000,00	33.450,00
341	Auszahlungen aus der Investitionstätigkeit	9.096.913,27	10.286.500,00	-1.189.586,73
3411	Auszahlungen für den Erwerb von immateriellem Vermögen		3.000,00	-3.000,00

Kunst, Kultur und Kultus (Gruppe 3)

MVAG	Mittelverwendungs- und aufbringungsgruppen (1. und 2. Ebene)	RA 2023	VA 2023	RA - VA
3412	Auszahlungen für den Erwerb von Grundstücken und Grundstückseinrichtungen			
3413	Auszahlungen für den Erwerb von Gebäuden und Bauten	8.592.475,63	9.653.900,00	-1.061.424,37
3414	Auszahlungen für den Erwerb von technischen Anlagen, Fahrzeuge und Maschinen			
3415	Auszahlungen für den Erwerb von Amts-, Betriebs- und Geschäftsausstattung	484.553,64	604.600,00	-120.046,36
3416	Auszahlungen für den Erwerb von Kulturgütern	19.884,00	25.000,00	-5.116,00
3417	Auszahlungen für den Erwerb von Beteiligungen			
342	Auszahlungen von gewährten Darlehen sowie gewährten Vorschüssen	0,00	0,00	0,00
3421	Auszahlung von Darlehen an Träger des öffentlichen Rechts			
3422	Auszahlung von Darlehen an Beteiligungen			
3423	Auszahlung von Darlehen an Unternehmen und Haushalte			
3425	Auszahlungen von Vorschüssen und Anzahlungen			
343	Auszahlungen aus Kapitaltransfers	0,00	0,00	0,00
3431	Kapitaltransferzahlungen an Träger des öffentlichen Rechts			
3432	Kapitaltransferzahlungen an Beteiligungen			
3433	Kapitaltransferzahlungen an Unternehmen (Finanzunternehmen)			
3434	Kapitaltransferzahlungen an Haushalte und Organisationen ohne Erwerbscharakter			
3435	Kapitaltransferzahlungen an das Ausland			
34	Summe Auszahlungen investive Gebarung	9.096.913,27	10.286.500,00	-1.189.586,73
SA2	Saldo (2) Geldfluss aus der Investiven Gebarung (33 – 34)	-8.938.463,27	-10.161.500,00	1.223.036,73
SA3	Saldo (3) Nettofinanzierungssaldo (Saldo 1 + Saldo 2)	-9.455.025,10	-10.756.500,00	1.301.474,90
351	Einzahlungen aus der Aufnahme von Finanzschulden	5.440.000,00	5.440.000,00	0,00
3511	Einzahlungen aus empfangenen Darlehen von öffentlichen Körperschaften und Rechtsträgern			
3512	Einzahlungen aus empfangenen Darlehen von Beteiligungen			
3513	Einzahlungen aus empfangenen Darlehen von Unternehmen und privaten Haushalten			
3514	Einzahlungen aus Finanzschulden (Finanzunternehmen)	5.440.000,00	5.440.000,00	
353	Einzahlungen infolge eines Kapitaltausch bei derivativen Finanzinstrumenten mit Grundgeschäft	0,00	0,00	0,00
3530	Einzahlungen infolge eines Kapitaltausch bei derivativen Finanzinstrumenten mit Grundgeschäft			
355	Einzahlungen aus dem Abgang von Finanzinstrumenten	0,00	0,00	0,00
3550	Einzahlungen aus dem Abgang von Finanzinstrumenten			
35	Summe Einzahlungen aus der Finanzierungstätigkeit	5.440.000,00	5.440.000,00	0,00
361	Auszahlungen aus der Tilgung von Finanzschulden	0,00	0,00	0,00

Kunst, Kultur und Kultus (Gruppe 3)

MVAG	Mittelverwendungs- und aufbringungsgruppen (1. und 2. Ebene)	RA 2023	VA 2023	RA - VA
3611	Auszahlungen aus empfangenen Darlehen von öffentlichen Körperschaften und Rechtsträgern			
3612	Auszahlungen aus empfangenen Darlehen von Beteiligungen			
3613	Auszahlungen aus empfangenen Darlehen von Unternehmen und privaten Haushalten			
3614	Auszahlungen aus Finanzschulden			
3615	Auszahlung aus der Rückzahlung von Leasingverbindlichkeiten			
363	Auszahlungen infolge eines Kapitaltausch bei derivativen Finanzinstrumenten mit Grundgeschäft	0,00	0,00	0,00
3630	Auszahlungen infolge eines Kapitaltausch bei derivativen Finanzinstrumenten mit Grundgeschäft			
365	Auszahlungen für den Erwerb von Finanzinstrumenten	0,00	0,00	0,00
3650	Auszahlungen für den Erwerb von Finanzinstrumenten			
36	Summe Auszahlungen aus der Finanzierungstätigkeit	0,00	0,00	0,00
SA4	Saldo (4) Geldfluss aus der Finanzierungstätigkeit (35 – 36)	5.440.000,00	5.440.000,00	0,00
SA5	Saldo (5) Geldfluss aus der voranschlagswirksamen Gebarung (Saldo 3 + Saldo 4)	-4.015.025,10	-5.316.500,00	1.301.474,90

Soziale Wohlfahrt und Wohnbauförderung (Gruppe 4)

MVAG	Mittelverwendungs- und aufbringungsgruppen (1. und 2. Ebene)	RA 2023	VA 2023	RA - VA
311	Einzahlungen aus der operativen Verwaltungstätigkeit	22.955,00	28.600,00	-5.645,00
3111	Einzahlungen aus eigenen Abgaben			
3112	Einzahlungen aus Ertragsanteilen			
3113	Einzahlungen aus Gebühren			
3114	Einzahlungen aus Leistungen	22.955,00	28.000,00	-5.045,00
3115	Einzahlungen aus Besitz und wirtschaftlicher Tätigkeit			
3116	Einzahlungen aus Veräußerung von geringwertigen Wirtschaftsgütern (GWG) und sonstige Einzahlungen		600,00	-600,00
312	Einzahlungen aus Transfers (ohne Kapitaltransfers)	32.111,77	8.500,00	23.611,77
3121	Transferzahlungen von Trägern des öffentlichen Rechts	13.300,00	4.000,00	9.300,00
3122	Transferzahlungen von Beteiligten			
3123	Transferzahlungen von Unternehmen (inkl. Finanzunternehmen)			
3124	Transferzahlungen von Haushalte und Organisationen ohne Erwerbscharakter	18.811,77	4.500,00	14.311,77
3125	Transferzahlungen vom Ausland			
3126	Investitions- und Tilgungszuschüsse zwischen Unternehmungen und Betrieben der Gebietskörperschaft und der Gebietskörperschaft			
313	Einzahlungen aus Finanzerträgen	0,00	0,00	0,00
3131	Einzahlungen aus Zinserträgen			
3133	Einzahlungen aus Gewinnentnahmen von marktbestimmten Betrieben			
3134	Sonstige Einzahlungen aus Finanzerträgen			
3135	Einzahlungen aus Dividenden/Gewinnausschüttungen			
31	Summe Einzahlungen operative Gebarung	55.066,77	37.100,00	17.966,77
321	Auszahlungen aus Personalaufwand	0,00	0,00	0,00
3211	Auszahlungen für Personalaufwand Bezüge, Nebengebühren, und Mehrleistungsvergütungen)			
3212	Auszahlungen für gesetzliche und freiwillige Sozialaufwendungen			
3213	Auszahlungen aus sonstigem Personalaufwand			
322	Auszahlungen aus Sachaufwand (ohne Transferaufwand)	59.710,56	63.500,00	-3.789,44
3221	Auszahlungen für Gebrauchs- und Verbrauchsgüter, Handelswaren			
3222	Auszahlungen für Verwaltungs- und Betriebsaufwand			
3223	Auszahlungen für Leasing- und Mietaufwand			
3224	Auszahlungen für Instandhaltung			
3225	Sonstige Auszahlungen aus Sachaufwand	59.710,56	63.500,00	-3.789,44
323	Auszahlungen aus Transfers (ohne Kapitaltransfers)	2.956.054,61	2.782.200,00	173.854,61
3231	Transferzahlungen an Träger des öffentlichen Rechts	2.850.738,16	2.629.000,00	221.738,16
3232	Transferzahlungen an Beteiligten			
3233	Transferzahlungen an Unternehmen (inkl. Finanzunternehmen)			

Soziale Wohlfahrt und Wohnbauförderung (Gruppe 4)

MVAG	Mittelverwendungs- und aufbringungsgruppen (1. und 2. Ebene)	RA 2023	VA 2023	RA - VA
3234	Transferzahlungen an Haushalte und Organisationen ohne Erwerbscharakter	105.316,45	153.200,00	-47.883,55
3235	Transferzahlungen an das Ausland			
3236	Investitions- und Tilgungszuschüsse zwischen Unternehmungen und Betrieben der Gebietskörperschaft und der Gebietskörperschaft			
324	Auszahlungen aus Finanzaufwand	0,00	0,00	0,00
3241	Auszahlungen für Zinsaufwand, für Finanzierungsleasing, für Forderungskauf, für Finanzschulden und derivative Finanzinstrumente			
3242	Auszahlungen für Zinsen aus derivativen Finanzinstrumenten ohne Grundgeschäft			
3243	Auszahlung aus Gewinnentnahmen von marktbestimmten Betrieben			
3244	Sonstige Auszahlungen aus Finanzaufwendungen			
32	Summe Auszahlungen operative Gebarung	3.015.765,17	2.845.700,00	170.065,17
SA1	Saldo (1) Geldfluss aus der Operativen Gebarung (31 – 32)	-2.960.698,40	-2.808.600,00	-152.098,40
331	Einzahlungen aus der Investitionstätigkeit	0,00	0,00	0,00
3311	Einzahlungen aus der Veräußerung von immateriellem Vermögen			
3312	Einzahlungen aus der Veräußerung von Grundstücken und Grundstückeinrichtungen			
3313	Einzahlungen aus der Veräußerung von Gebäuden und Bauten			
3314	Einzahlungen aus der Veräußerung von technischen Anlagen, Fahrzeuge und Maschinen			
3315	Einzahlungen aus der Veräußerung von Amts-, Betriebs- und Geschäftsausstattung			
3316	Einzahlungen aus der Veräußerung von Kulturgütern			
3317	Einzahlungen aus der Veräußerung von Beteiligungen			
332	Einzahlungen aus der Rückzahlung von Darlehen sowie gewährten Vorschüssen	0,00	0,00	0,00
3321	Einzahlungen aus Darlehen an Träger des öffentlichen Rechts			
3322	Einzahlungen aus Darlehen an Beteiligungen			
3323	Einzahlungen aus Darlehen an Unternehmen und Haushalte			
3325	Einzahlungen aus Vorschüssen und Anzahlungen			
333	Einzahlungen aus Kapitaltransfers	0,00	0,00	0,00
3331	Kapitaltransferzahlungen von Trägern des öffentlichen Rechts			
3332	Kapitaltransferzahlungen von Beteiligungen			
3333	Kapitaltransferzahlungen von Unternehmen			
3334	Kapitaltransferzahlungen von Haushalten und Organisationen ohne Erwerbscharakter			
3335	Kapitaltransferzahlungen vom Ausland			
33	Summe Einzahlungen investive Gebarung	0,00	0,00	0,00
341	Auszahlungen aus der Investitionstätigkeit	0,00	0,00	0,00
3411	Auszahlungen für den Erwerb von immateriellem Vermögen			

Soziale Wohlfahrt und Wohnbauförderung (Gruppe 4)

MVAG	Mittelverwendungs- und aufbringungsgruppen (1. und 2. Ebene)	RA 2023	VA 2023	RA - VA
3412	Auszahlungen für den Erwerb von Grundstücken und Grundstückseinrichtungen			
3413	Auszahlungen für den Erwerb von Gebäuden und Bauten			
3414	Auszahlungen für den Erwerb von technischen Anlagen, Fahrzeuge und Maschinen			
3415	Auszahlungen für den Erwerb von Amts-, Betriebs- und Geschäftsausstattung			
3416	Auszahlungen für den Erwerb von Kulturgütern			
3417	Auszahlungen für den Erwerb von Beteiligungen			
342	Auszahlungen von gewährten Darlehen sowie gewährten Vorschüssen	0,00	0,00	0,00
3421	Auszahlung von Darlehen an Träger des öffentlichen Rechts			
3422	Auszahlung von Darlehen an Beteiligungen			
3423	Auszahlung von Darlehen an Unternehmen und Haushalte			
3425	Auszahlungen von Vorschüssen und Anzahlungen			
343	Auszahlungen aus Kapitaltransfers	0,00	0,00	0,00
3431	Kapitaltransferzahlungen an Träger des öffentlichen Rechts			
3432	Kapitaltransferzahlungen an Beteiligungen			
3433	Kapitaltransferzahlungen an Unternehmen (Finanzunternehmen)			
3434	Kapitaltransferzahlungen an Haushalte und Organisationen ohne Erwerbscharakter			
3435	Kapitaltransferzahlungen an das Ausland			
34	Summe Auszahlungen investive Gebarung	0,00	0,00	0,00
SA2	Saldo (2) Geldfluss aus der Investiven Gebarung (33 – 34)	0,00	0,00	0,00
SA3	Saldo (3) Nettofinanzierungssaldo (Saldo 1 + Saldo 2)	-2.960.698,40	-2.808.600,00	-152.098,40
351	Einzahlungen aus der Aufnahme von Finanzschulden	0,00	0,00	0,00
3511	Einzahlungen aus empfangenen Darlehen von öffentlichen Körperschaften und Rechtsträgern			
3512	Einzahlungen aus empfangenen Darlehen von Beteiligungen			
3513	Einzahlungen aus empfangenen Darlehen von Unternehmen und privaten Haushalten			
3514	Einzahlungen aus Finanzschulden (Finanzunternehmen)			
353	Einzahlungen infolge eines Kapitaltausch bei derivativen Finanzinstrumenten mit Grundgeschäft	0,00	0,00	0,00
3530	Einzahlungen infolge eines Kapitaltausch bei derivativen Finanzinstrumenten mit Grundgeschäft			
355	Einzahlungen aus dem Abgang von Finanzinstrumenten	0,00	0,00	0,00
3550	Einzahlungen aus dem Abgang von Finanzinstrumenten			
35	Summe Einzahlungen aus der Finanzierungstätigkeit	0,00	0,00	0,00
361	Auszahlungen aus der Tilgung von Finanzschulden	0,00	0,00	0,00

Soziale Wohlfahrt und Wohnbauförderung (Gruppe 4)

MVAG	Mittelverwendungs- und aufbringungsgruppen (1. und 2. Ebene)	RA 2023	VA 2023	RA - VA
3611	Auszahlungen aus empfangenen Darlehen von öffentlichen Körperschaften und Rechtsträgern			
3612	Auszahlungen aus empfangenen Darlehen von Beteiligungen			
3613	Auszahlungen aus empfangenen Darlehen von Unternehmen und privaten Haushalten			
3614	Auszahlungen aus Finanzschulden			
3615	Auszahlung aus der Rückzahlung von Leasingverbindlichkeiten			
363	Auszahlungen infolge eines Kapitaltausch bei derivativen Finanzinstrumenten mit Grundgeschäft	0,00	0,00	0,00
3630	Auszahlungen infolge eines Kapitaltausch bei derivativen Finanzinstrumenten mit Grundgeschäft			
365	Auszahlungen für den Erwerb von Finanzinstrumenten	0,00	0,00	0,00
3650	Auszahlungen für den Erwerb von Finanzinstrumenten			
36	Summe Auszahlungen aus der Finanzierungstätigkeit	0,00	0,00	0,00
SA4	Saldo (4) Geldfluss aus der Finanzierungstätigkeit (35 – 36)	0,00	0,00	0,00
SA5	Saldo (5) Geldfluss aus der voranschlagswirksamen Gebarung (Saldo 3 + Saldo 4)	-2.960.698,40	-2.808.600,00	-152.098,40

Gesundheit (Gruppe 5)

MVAG	Mittelverwendungs- und aufbringungsgruppen (1. und 2. Ebene)	RA 2023	VA 2023	RA - VA
311	Einzahlungen aus der operativen Verwaltungstätigkeit	89.814,10	6.200,00	83.614,10
3111	Einzahlungen aus eigenen Abgaben			
3112	Einzahlungen aus Ertragsanteilen			
3113	Einzahlungen aus Gebühren			
3114	Einzahlungen aus Leistungen			
3115	Einzahlungen aus Besitz und wirtschaftlicher Tätigkeit			
3116	Einzahlungen aus Veräußerung von geringwertigen Wirtschaftsgütern (GWG) und sonstige Einzahlungen	89.814,10	6.200,00	83.614,10
312	Einzahlungen aus Transfers (ohne Kapitaltransfers)	90.300,00	90.300,00	0,00
3121	Transferzahlungen von Trägern des öffentlichen Rechts	90.300,00	90.300,00	
3122	Transferzahlungen von Beteiligten			
3123	Transferzahlungen von Unternehmen (inkl. Finanzunternehmen)			
3124	Transferzahlungen von Haushalte und Organisationen ohne Erwerbscharakter			
3125	Transferzahlungen vom Ausland			
3126	Investitions- und Tilgungszuschüsse zwischen Unternehmungen und Betrieben der Gebietskörperschaft und der Gebietskörperschaft			
313	Einzahlungen aus Finanzerträgen	0,00	0,00	0,00
3131	Einzahlungen aus Zinserträgen			
3133	Einzahlungen aus Gewinnentnahmen von marktbestimmten Betrieben			
3134	Sonstige Einzahlungen aus Finanzerträgen			
3135	Einzahlungen aus Dividenden/Gewinnausschüttungen			
31	Summe Einzahlungen operative Gebarung	180.114,10	96.500,00	83.614,10
321	Auszahlungen aus Personalaufwand	105.115,93	99.900,00	5.215,93
3211	Auszahlungen für Personalaufwand Bezüge, Nebengebühren, und Mehrleistungsvergütungen)	83.987,07	80.600,00	3.387,07
3212	Auszahlungen für gesetzliche und freiwillige Sozialaufwendungen	21.128,86	19.300,00	1.828,86
3213	Auszahlungen aus sonstigem Personalaufwand			
322	Auszahlungen aus Sachaufwand (ohne Transferaufwand)	231.326,58	129.500,00	101.826,58
3221	Auszahlungen für Gebrauchs- und Verbrauchsgüter, Handelswaren	3.839,69	6.700,00	-2.860,31
3222	Auszahlungen für Verwaltungs- und Betriebsaufwand	4.710,88	4.200,00	510,88
3223	Auszahlungen für Leasing- und Mietaufwand	9.510,33	8.200,00	1.310,33
3224	Auszahlungen für Instandhaltung	1.604,91	27.000,00	-25.395,09
3225	Sonstige Auszahlungen aus Sachaufwand	211.660,77	83.400,00	128.260,77
323	Auszahlungen aus Transfers (ohne Kapitaltransfers)	3.719.211,52	3.757.000,00	-37.788,48
3231	Transferzahlungen an Träger des öffentlichen Rechts	3.719.211,52	3.757.000,00	-37.788,48
3232	Transferzahlungen an Beteiligten			
3233	Transferzahlungen an Unternehmen (inkl. Finanzunternehmen)			

Gesundheit (Gruppe 5)

MVAG	Mittelverwendungs- und aufbringungsgruppen (1. und 2. Ebene)	RA 2023	VA 2023	RA - VA
3234	Transferzahlungen an Haushalte und Organisationen ohne Erwerbscharakter			
3235	Transferzahlungen an das Ausland			
3236	Investitions- und Tilgungszuschüsse zwischen Unternehmungen und Betrieben der Gebietskörperschaft und der Gebietskörperschaft			
324	Auszahlungen aus Finanzaufwand	0,00	0,00	0,00
3241	Auszahlungen für Zinsaufwand, für Finanzierungsleasing, für Forderungskauf, für Finanzschulden und derivative Finanzinstrumente			
3242	Auszahlungen für Zinsen aus derivativen Finanzinstrumenten ohne Grundgeschäft			
3243	Auszahlung aus Gewinnentnahmen von marktbestimmten Betrieben			
3244	Sonstige Auszahlungen aus Finanzaufwendungen			
32	Summe Auszahlungen operative Gebarung	4.055.654,03	3.986.400,00	69.254,03
SA1	Saldo (1) Geldfluss aus der Operativen Gebarung (31 – 32)	-3.875.539,93	-3.889.900,00	14.360,07
331	Einzahlungen aus der Investitionstätigkeit	0,00	0,00	0,00
3311	Einzahlungen aus der Veräußerung von immateriellem Vermögen			
3312	Einzahlungen aus der Veräußerung von Grundstücken und Grundstückeinrichtungen			
3313	Einzahlungen aus der Veräußerung von Gebäuden und Bauten			
3314	Einzahlungen aus der Veräußerung von technischen Anlagen, Fahrzeuge und Maschinen			
3315	Einzahlungen aus der Veräußerung von Amts-, Betriebs- und Geschäftsausstattung			
3316	Einzahlungen aus der Veräußerung von Kulturgütern			
3317	Einzahlungen aus der Veräußerung von Beteiligungen			
332	Einzahlungen aus der Rückzahlung von Darlehen sowie gewährten Vorschüssen	0,00	0,00	0,00
3321	Einzahlungen aus Darlehen an Träger des öffentlichen Rechts			
3322	Einzahlungen aus Darlehen an Beteiligungen			
3323	Einzahlungen aus Darlehen an Unternehmen und Haushalte			
3325	Einzahlungen aus Vorschüssen und Anzahlungen			
333	Einzahlungen aus Kapitaltransfers	3.400,00	0,00	3.400,00
3331	Kapitaltransferzahlungen von Trägern des öffentlichen Rechts	3.400,00		3.400,00
3332	Kapitaltransferzahlungen von Beteiligungen			
3333	Kapitaltransferzahlungen von Unternehmen			
3334	Kapitaltransferzahlungen von Haushalten und Organisationen ohne Erwerbscharakter			
3335	Kapitaltransferzahlungen vom Ausland			
33	Summe Einzahlungen investive Gebarung	3.400,00	0,00	3.400,00
341	Auszahlungen aus der Investitionstätigkeit	291.580,20	200.000,00	91.580,20
3411	Auszahlungen für den Erwerb von immateriellem Vermögen			

Gesundheit (Gruppe 5)

MVAG	Mittelverwendungs- und aufbringungsgruppen (1. und 2. Ebene)	RA 2023	VA 2023	RA - VA
3412	Auszahlungen für den Erwerb von Grundstücken und Grundstückseinrichtungen	2.559,74		2.559,74
3413	Auszahlungen für den Erwerb von Gebäuden und Bauten	287.748,14	200.000,00	87.748,14
3414	Auszahlungen für den Erwerb von technischen Anlagen, Fahrzeuge und Maschinen	1.272,32		1.272,32
3415	Auszahlungen für den Erwerb von Amts-, Betriebs- und Geschäftsausstattung			
3416	Auszahlungen für den Erwerb von Kulturgütern			
3417	Auszahlungen für den Erwerb von Beteiligungen			
342	Auszahlungen von gewährten Darlehen sowie gewährten Vorschüssen	0,00	0,00	0,00
3421	Auszahlung von Darlehen an Träger des öffentlichen Rechts			
3422	Auszahlung von Darlehen an Beteiligungen			
3423	Auszahlung von Darlehen an Unternehmen und Haushalte			
3425	Auszahlungen von Vorschüssen und Anzahlungen			
343	Auszahlungen aus Kapitaltransfers	0,00	0,00	0,00
3431	Kapitaltransferzahlungen an Träger des öffentlichen Rechts			
3432	Kapitaltransferzahlungen an Beteiligungen			
3433	Kapitaltransferzahlungen an Unternehmen (Finanzunternehmen)			
3434	Kapitaltransferzahlungen an Haushalte und Organisationen ohne Erwerbscharakter			
3435	Kapitaltransferzahlungen an das Ausland			
34	Summe Auszahlungen investive Gebarung	291.580,20	200.000,00	91.580,20
SA2	Saldo (2) Geldfluss aus der Investiven Gebarung (33 – 34)	-288.180,20	-200.000,00	-88.180,20
SA3	Saldo (3) Nettofinanzierungssaldo (Saldo 1 + Saldo 2)	-4.163.720,13	-4.089.900,00	-73.820,13
351	Einzahlungen aus der Aufnahme von Finanzschulden	0,00	0,00	0,00
3511	Einzahlungen aus empfangenen Darlehen von öffentlichen Körperschaften und Rechtsträgern			
3512	Einzahlungen aus empfangenen Darlehen von Beteiligungen			
3513	Einzahlungen aus empfangenen Darlehen von Unternehmen und privaten Haushalten			
3514	Einzahlungen aus Finanzschulden (Finanzunternehmen)			
353	Einzahlungen infolge eines Kapitaltausch bei derivativen Finanzinstrumenten mit Grundgeschäft	0,00	0,00	0,00
3530	Einzahlungen infolge eines Kapitaltausch bei derivativen Finanzinstrumenten mit Grundgeschäft			
355	Einzahlungen aus dem Abgang von Finanzinstrumenten	0,00	0,00	0,00
3550	Einzahlungen aus dem Abgang von Finanzinstrumenten			
35	Summe Einzahlungen aus der Finanzierungstätigkeit	0,00	0,00	0,00
361	Auszahlungen aus der Tilgung von Finanzschulden	0,00	0,00	0,00

Gesundheit (Gruppe 5)

MVAG	Mittelverwendungs- und aufbringungsgruppen (1. und 2. Ebene)	RA 2023	VA 2023	RA - VA
3611	Auszahlungen aus empfangenen Darlehen von öffentlichen Körperschaften und Rechtsträgern			
3612	Auszahlungen aus empfangenen Darlehen von Beteiligungen			
3613	Auszahlungen aus empfangenen Darlehen von Unternehmen und privaten Haushalten			
3614	Auszahlungen aus Finanzschulden			
3615	Auszahlung aus der Rückzahlung von Leasingverbindlichkeiten			
363	Auszahlungen infolge eines Kapitaltausch bei derivativen Finanzinstrumenten mit Grundgeschäft	0,00	0,00	0,00
3630	Auszahlungen infolge eines Kapitaltausch bei derivativen Finanzinstrumenten mit Grundgeschäft			
365	Auszahlungen für den Erwerb von Finanzinstrumenten	0,00	0,00	0,00
3650	Auszahlungen für den Erwerb von Finanzinstrumenten			
36	Summe Auszahlungen aus der Finanzierungstätigkeit	0,00	0,00	0,00
SA4	Saldo (4) Geldfluss aus der Finanzierungstätigkeit (35 – 36)	0,00	0,00	0,00
SA5	Saldo (5) Geldfluss aus der voranschlagswirksamen Gebarung (Saldo 3 + Saldo 4)	-4.163.720,13	-4.089.900,00	-73.820,13

Straßen- und Wasserbau, Verkehr (Gruppe 6)

MVAG	Mittelverwendungs- und aufbringungsgruppen (1. und 2. Ebene)	RA 2023	VA 2023	RA - VA
311	Einzahlungen aus der operativen Verwaltungstätigkeit	18.178,08	1.100,00	17.078,08
3111	Einzahlungen aus eigenen Abgaben			
3112	Einzahlungen aus Ertragsanteilen			
3113	Einzahlungen aus Gebühren			
3114	Einzahlungen aus Leistungen			
3115	Einzahlungen aus Besitz und wirtschaftlicher Tätigkeit			
3116	Einzahlungen aus Veräußerung von geringwertigen Wirtschaftsgütern (GWG) und sonstige Einzahlungen	18.178,08	1.100,00	17.078,08
312	Einzahlungen aus Transfers (ohne Kapitaltransfers)	292.964,64	230.000,00	62.964,64
3121	Transferzahlungen von Trägern des öffentlichen Rechts	150.000,00	150.000,00	
3122	Transferzahlungen von Beteiligten			
3123	Transferzahlungen von Unternehmen (inkl. Finanzunternehmen)			
3124	Transferzahlungen von Haushalte und Organisationen ohne Erwerbscharakter	142.964,64	80.000,00	62.964,64
3125	Transferzahlungen vom Ausland			
3126	Investitions- und Tilgungszuschüsse zwischen Unternehmungen und Betrieben der Gebietskörperschaft und der Gebietskörperschaft			
313	Einzahlungen aus Finanzerträgen	0,00	0,00	0,00
3131	Einzahlungen aus Zinserträgen			
3133	Einzahlungen aus Gewinnentnahmen von marktbestimmten Betrieben			
3134	Sonstige Einzahlungen aus Finanzerträgen			
3135	Einzahlungen aus Dividenden/Gewinnausschüttungen			
31	Summe Einzahlungen operative Gebarung	311.142,72	231.100,00	80.042,72
321	Auszahlungen aus Personalaufwand	0,00	0,00	0,00
3211	Auszahlungen für Personalaufwand Bezüge, Nebengebühren, und Mehrleistungsvergütungen)			
3212	Auszahlungen für gesetzliche und freiwillige Sozialaufwendungen			
3213	Auszahlungen aus sonstigem Personalaufwand			
322	Auszahlungen aus Sachaufwand (ohne Transferaufwand)	421.361,61	421.400,00	-38,39
3221	Auszahlungen für Gebrauchs- und Verbrauchsgüter, Handelswaren	9.459,80	8.000,00	1.459,80
3222	Auszahlungen für Verwaltungs- und Betriebsaufwand	1.278,19	8.300,00	-7.021,81
3223	Auszahlungen für Leasing- und Mietaufwand			
3224	Auszahlungen für Instandhaltung	357.859,93	372.800,00	-14.940,07
3225	Sonstige Auszahlungen aus Sachaufwand	52.763,69	32.300,00	20.463,69
323	Auszahlungen aus Transfers (ohne Kapitaltransfers)	26.340,56	35.500,00	-9.159,44
3231	Transferzahlungen an Träger des öffentlichen Rechts	26.340,56	25.500,00	840,56
3232	Transferzahlungen an Beteiligten			
3233	Transferzahlungen an Unternehmen (inkl. Finanzunternehmen)		10.000,00	-10.000,00

Straßen- und Wasserbau, Verkehr (Gruppe 6)

MVAG	Mittelverwendungs- und aufbringungsgruppen (1. und 2. Ebene)	RA 2023	VA 2023	RA - VA
3234	Transferzahlungen an Haushalte und Organisationen ohne Erwerbscharakter			
3235	Transferzahlungen an das Ausland			
3236	Investitions- und Tilgungszuschüsse zwischen Unternehmungen und Betrieben der Gebietskörperschaft und der Gebietskörperschaft			
324	Auszahlungen aus Finanzaufwand	11.490,36	45.500,00	-34.009,64
3241	Auszahlungen für Zinsaufwand, für Finanzierungsleasing, für Forderungskauf, für Finanzschulden und derivative Finanzinstrumente	11.490,36	45.500,00	-34.009,64
3242	Auszahlungen für Zinsen aus derivativen Finanzinstrumenten ohne Grundgeschäft			
3243	Auszahlung aus Gewinnentnahmen von marktbestimmten Betrieben			
3244	Sonstige Auszahlungen aus Finanzaufwendungen			
32	Summe Auszahlungen operative Gebarung	459.192,53	502.400,00	-43.207,47
SA1	Saldo (1) Geldfluss aus der Operativen Gebarung (31 – 32)	-148.049,81	-271.300,00	123.250,19
331	Einzahlungen aus der Investitionstätigkeit	0,00	0,00	0,00
3311	Einzahlungen aus der Veräußerung von immateriellem Vermögen			
3312	Einzahlungen aus der Veräußerung von Grundstücken und Grundstückeinrichtungen			
3313	Einzahlungen aus der Veräußerung von Gebäuden und Bauten			
3314	Einzahlungen aus der Veräußerung von technischen Anlagen, Fahrzeuge und Maschinen			
3315	Einzahlungen aus der Veräußerung von Amts-, Betriebs- und Geschäftsausstattung			
3316	Einzahlungen aus der Veräußerung von Kulturgütern			
3317	Einzahlungen aus der Veräußerung von Beteiligungen			
332	Einzahlungen aus der Rückzahlung von Darlehen sowie gewährten Vorschüssen	0,00	0,00	0,00
3321	Einzahlungen aus Darlehen an Träger des öffentlichen Rechts			
3322	Einzahlungen aus Darlehen an Beteiligungen			
3323	Einzahlungen aus Darlehen an Unternehmen und Haushalte			
3325	Einzahlungen aus Vorschüssen und Anzahlungen			
333	Einzahlungen aus Kapitaltransfers	0,00	0,00	0,00
3331	Kapitaltransferzahlungen von Trägern des öffentlichen Rechts			
3332	Kapitaltransferzahlungen von Beteiligungen			
3333	Kapitaltransferzahlungen von Unternehmen			
3334	Kapitaltransferzahlungen von Haushalten und Organisationen ohne Erwerbscharakter			
3335	Kapitaltransferzahlungen vom Ausland			
33	Summe Einzahlungen investive Gebarung	0,00	0,00	0,00
341	Auszahlungen aus der Investitionstätigkeit	2.691.903,77	4.765.000,00	-2.073.096,23
3411	Auszahlungen für den Erwerb von immateriellem Vermögen			

Straßen- und Wasserbau, Verkehr (Gruppe 6)

MVAG	Mittelverwendungs- und aufbringungsgruppen (1. und 2. Ebene)	RA 2023	VA 2023	RA - VA
3412	Auszahlungen für den Erwerb von Grundstücken und Grundstückseinrichtungen	2.691.903,77	4.740.000,00	-2.048.096,23
3413	Auszahlungen für den Erwerb von Gebäuden und Bauten		25.000,00	-25.000,00
3414	Auszahlungen für den Erwerb von technischen Anlagen, Fahrzeuge und Maschinen			
3415	Auszahlungen für den Erwerb von Amts-, Betriebs- und Geschäftsausstattung			
3416	Auszahlungen für den Erwerb von Kulturgütern			
3417	Auszahlungen für den Erwerb von Beteiligungen			
342	Auszahlungen von gewährten Darlehen sowie gewährten Vorschüssen	0,00	0,00	0,00
3421	Auszahlung von Darlehen an Träger des öffentlichen Rechts			
3422	Auszahlung von Darlehen an Beteiligungen			
3423	Auszahlung von Darlehen an Unternehmen und Haushalte			
3425	Auszahlungen von Vorschüssen und Anzahlungen			
343	Auszahlungen aus Kapitaltransfers	0,00	0,00	0,00
3431	Kapitaltransferzahlungen an Träger des öffentlichen Rechts			
3432	Kapitaltransferzahlungen an Beteiligungen			
3433	Kapitaltransferzahlungen an Unternehmen (Finanzunternehmen)			
3434	Kapitaltransferzahlungen an Haushalte und Organisationen ohne Erwerbscharakter			
3435	Kapitaltransferzahlungen an das Ausland			
34	Summe Auszahlungen investive Gebarung	2.691.903,77	4.765.000,00	-2.073.096,23
SA2	Saldo (2) Geldfluss aus der Investiven Gebarung (33 – 34)	-2.691.903,77	-4.765.000,00	2.073.096,23
SA3	Saldo (3) Nettofinanzierungssaldo (Saldo 1 + Saldo 2)	-2.839.953,58	-5.036.300,00	2.196.346,42
351	Einzahlungen aus der Aufnahme von Finanzschulden	2.500.000,00	3.000.000,00	-500.000,00
3511	Einzahlungen aus empfangenen Darlehen von öffentlichen Körperschaften und Rechtsträgern			
3512	Einzahlungen aus empfangenen Darlehen von Beteiligungen			
3513	Einzahlungen aus empfangenen Darlehen von Unternehmen und privaten Haushalten			
3514	Einzahlungen aus Finanzschulden (Finanzunternehmen)	2.500.000,00	3.000.000,00	-500.000,00
353	Einzahlungen infolge eines Kapitaltausch bei derivativen Finanzinstrumenten mit Grundgeschäft	0,00	0,00	0,00
3530	Einzahlungen infolge eines Kapitaltausch bei derivativen Finanzinstrumenten mit Grundgeschäft			
355	Einzahlungen aus dem Abgang von Finanzinstrumenten	0,00	0,00	0,00
3550	Einzahlungen aus dem Abgang von Finanzinstrumenten			
35	Summe Einzahlungen aus der Finanzierungstätigkeit	2.500.000,00	3.000.000,00	-500.000,00
361	Auszahlungen aus der Tilgung von Finanzschulden	60.454,54	60.400,00	54,54

Straßen- und Wasserbau, Verkehr (Gruppe 6)

MVAG	Mittelverwendungs- und aufbringungsgruppen (1. und 2. Ebene)	RA 2023	VA 2023	RA - VA
3611	Auszahlungen aus empfangenen Darlehen von öffentlichen Körperschaften und Rechtsträgern			
3612	Auszahlungen aus empfangenen Darlehen von Beteiligungen			
3613	Auszahlungen aus empfangenen Darlehen von Unternehmen und privaten Haushalten			
3614	Auszahlungen aus Finanzschulden	60.454,54	60.400,00	54,54
3615	Auszahlung aus der Rückzahlung von Leasingverbindlichkeiten			
363	Auszahlungen infolge eines Kapitaltausch bei derivativen Finanzinstrumenten mit Grundgeschäft	0,00	0,00	0,00
3630	Auszahlungen infolge eines Kapitaltausch bei derivativen Finanzinstrumenten mit Grundgeschäft			
365	Auszahlungen für den Erwerb von Finanzinstrumenten	0,00	0,00	0,00
3650	Auszahlungen für den Erwerb von Finanzinstrumenten			
36	Summe Auszahlungen aus der Finanzierungstätigkeit	60.454,54	60.400,00	54,54
SA4	Saldo (4) Geldfluss aus der Finanzierungstätigkeit (35 – 36)	2.439.545,46	2.939.600,00	-500.054,54
SA5	Saldo (5) Geldfluss aus der voranschlagswirksamen Gebarung (Saldo 3 + Saldo 4)	-400.408,12	-2.096.700,00	1.696.291,88

Wirtschaftsförderung (Gruppe 7)

MVAG	Mittelverwendungs- und aufbringungsgruppen (1. und 2. Ebene)	RA 2023	VA 2023	RA - VA
311	Einzahlungen aus der operativen Verwaltungstätigkeit	9.215,53	7.300,00	1.915,53
3111	Einzahlungen aus eigenen Abgaben			
3112	Einzahlungen aus Ertragsanteilen			
3113	Einzahlungen aus Gebühren			
3114	Einzahlungen aus Leistungen			
3115	Einzahlungen aus Besitz und wirtschaftlicher Tätigkeit			
3116	Einzahlungen aus Veräußerung von geringwertigen Wirtschaftsgütern (GWG) und sonstige Einzahlungen	9.215,53	7.300,00	1.915,53
312	Einzahlungen aus Transfers (ohne Kapitaltransfers)	4.096,64	4.300,00	-203,36
3121	Transferzahlungen von Trägern des öffentlichen Rechts	4.096,64	4.300,00	-203,36
3122	Transferzahlungen von Beteiligten			
3123	Transferzahlungen von Unternehmen (inkl. Finanzunternehmen)			
3124	Transferzahlungen von Haushalte und Organisationen ohne Erwerbscharakter			
3125	Transferzahlungen vom Ausland			
3126	Investitions- und Tilgungszuschüsse zwischen Unternehmungen und Betrieben der Gebietskörperschaft und der Gebietskörperschaft			
313	Einzahlungen aus Finanzerträgen	0,00	0,00	0,00
3131	Einzahlungen aus Zinserträgen			
3133	Einzahlungen aus Gewinnentnahmen von marktbestimmten Betrieben			
3134	Sonstige Einzahlungen aus Finanzerträgen			
3135	Einzahlungen aus Dividenden/Gewinnausschüttungen			
31	Summe Einzahlungen operative Gebarung	13.312,17	11.600,00	1.712,17
321	Auszahlungen aus Personalaufwand	204.262,31	209.100,00	-4.837,69
3211	Auszahlungen für Personalaufwand Bezüge, Nebengebühren, und Mehrleistungsvergütungen)	157.327,43	163.400,00	-6.072,57
3212	Auszahlungen für gesetzliche und freiwillige Sozialaufwendungen	42.113,99	41.800,00	313,99
3213	Auszahlungen aus sonstigem Personalaufwand	4.820,89	3.900,00	920,89
322	Auszahlungen aus Sachaufwand (ohne Transferaufwand)	140.017,74	162.200,00	-22.182,26
3221	Auszahlungen für Gebrauchs- und Verbrauchsgüter, Handelswaren	31.248,31	30.700,00	548,31
3222	Auszahlungen für Verwaltungs- und Betriebsaufwand	1.889,21	1.700,00	189,21
3223	Auszahlungen für Leasing- und Mietaufwand	9.434,86	5.800,00	3.634,86
3224	Auszahlungen für Instandhaltung	10.573,97	27.500,00	-16.926,03
3225	Sonstige Auszahlungen aus Sachaufwand	86.871,39	96.500,00	-9.628,61
323	Auszahlungen aus Transfers (ohne Kapitaltransfers)	58.167,60	64.700,00	-6.532,40
3231	Transferzahlungen an Träger des öffentlichen Rechts			
3232	Transferzahlungen an Beteiligten			
3233	Transferzahlungen an Unternehmen (inkl. Finanzunternehmen)	14.320,00	30.600,00	-16.280,00

Wirtschaftsförderung (Gruppe 7)

MVAG	Mittelverwendungs- und aufbringungsgruppen (1. und 2. Ebene)	RA 2023	VA 2023	RA - VA
3234	Transferzahlungen an Haushalte und Organisationen ohne Erwerbscharakter	43.847,60	34.100,00	9.747,60
3235	Transferzahlungen an das Ausland			
3236	Investitions- und Tilgungszuschüsse zwischen Unternehmungen und Betrieben der Gebietskörperschaft und der Gebietskörperschaft			
324	Auszahlungen aus Finanzaufwand	0,00	0,00	0,00
3241	Auszahlungen für Zinsaufwand, für Finanzierungsleasing, für Forderungskauf, für Finanzschulden und derivative Finanzinstrumente			
3242	Auszahlungen für Zinsen aus derivativen Finanzinstrumenten ohne Grundgeschäft			
3243	Auszahlung aus Gewinnentnahmen von marktbestimmten Betrieben			
3244	Sonstige Auszahlungen aus Finanzaufwendungen			
32	Summe Auszahlungen operative Gebarung	402.447,65	436.000,00	-33.552,35
SA1	Saldo (1) Geldfluss aus der Operativen Gebarung (31 – 32)	-389.135,48	-424.400,00	35.264,52
331	Einzahlungen aus der Investitionstätigkeit	-34,00	0,00	-34,00
3311	Einzahlungen aus der Veräußerung von immateriellem Vermögen			
3312	Einzahlungen aus der Veräußerung von Grundstücken und Grundstückeinrichtungen			
3313	Einzahlungen aus der Veräußerung von Gebäuden und Bauten			
3314	Einzahlungen aus der Veräußerung von technischen Anlagen, Fahrzeuge und Maschinen			
3315	Einzahlungen aus der Veräußerung von Amts-, Betriebs- und Geschäftsausstattung	-34,00		-34,00
3316	Einzahlungen aus der Veräußerung von Kulturgütern			
3317	Einzahlungen aus der Veräußerung von Beteiligungen			
332	Einzahlungen aus der Rückzahlung von Darlehen sowie gewährten Vorschüssen	0,00	0,00	0,00
3321	Einzahlungen aus Darlehen an Träger des öffentlichen Rechts			
3322	Einzahlungen aus Darlehen an Beteiligungen			
3323	Einzahlungen aus Darlehen an Unternehmen und Haushalte			
3325	Einzahlungen aus Vorschüssen und Anzahlungen			
333	Einzahlungen aus Kapitaltransfers	0,00	0,00	0,00
3331	Kapitaltransferzahlungen von Trägern des öffentlichen Rechts			
3332	Kapitaltransferzahlungen von Beteiligungen			
3333	Kapitaltransferzahlungen von Unternehmen			
3334	Kapitaltransferzahlungen von Haushalten und Organisationen ohne Erwerbscharakter			
3335	Kapitaltransferzahlungen vom Ausland			
33	Summe Einzahlungen investive Gebarung	-34,00	0,00	-34,00
341	Auszahlungen aus der Investitionstätigkeit	0,00	5.500,00	-5.500,00
3411	Auszahlungen für den Erwerb von immateriellem Vermögen			

Wirtschaftsförderung (Gruppe 7)

MVAG	Mittelverwendungs- und aufbringungsgruppen (1. und 2. Ebene)	RA 2023	VA 2023	RA - VA
3412	Auszahlungen für den Erwerb von Grundstücken und Grundstückseinrichtungen			
3413	Auszahlungen für den Erwerb von Gebäuden und Bauten			
3414	Auszahlungen für den Erwerb von technischen Anlagen, Fahrzeuge und Maschinen			
3415	Auszahlungen für den Erwerb von Amts-, Betriebs- und Geschäftsausstattung		5.500,00	-5.500,00
3416	Auszahlungen für den Erwerb von Kulturgütern			
3417	Auszahlungen für den Erwerb von Beteiligungen			
342	Auszahlungen von gewährten Darlehen sowie gewährten Vorschüssen	0,00	0,00	0,00
3421	Auszahlung von Darlehen an Träger des öffentlichen Rechts			
3422	Auszahlung von Darlehen an Beteiligungen			
3423	Auszahlung von Darlehen an Unternehmen und Haushalte			
3425	Auszahlungen von Vorschüssen und Anzahlungen			
343	Auszahlungen aus Kapitaltransfers	0,00	0,00	0,00
3431	Kapitaltransferzahlungen an Träger des öffentlichen Rechts			
3432	Kapitaltransferzahlungen an Beteiligungen			
3433	Kapitaltransferzahlungen an Unternehmen (Finanzunternehmen)			
3434	Kapitaltransferzahlungen an Haushalte und Organisationen ohne Erwerbscharakter			
3435	Kapitaltransferzahlungen an das Ausland			
34	Summe Auszahlungen investive Gebarung	0,00	5.500,00	-5.500,00
SA2	Saldo (2) Geldfluss aus der Investiven Gebarung (33 – 34)	-34,00	-5.500,00	5.466,00
SA3	Saldo (3) Nettofinanzierungssaldo (Saldo 1 + Saldo 2)	-389.169,48	-429.900,00	40.730,52
351	Einzahlungen aus der Aufnahme von Finanzschulden	0,00	0,00	0,00
3511	Einzahlungen aus empfangenen Darlehen von öffentlichen Körperschaften und Rechtsträgern			
3512	Einzahlungen aus empfangenen Darlehen von Beteiligungen			
3513	Einzahlungen aus empfangenen Darlehen von Unternehmen und privaten Haushalten			
3514	Einzahlungen aus Finanzschulden (Finanzunternehmen)			
353	Einzahlungen infolge eines Kapitaltausch bei derivativen Finanzinstrumenten mit Grundgeschäft	0,00	0,00	0,00
3530	Einzahlungen infolge eines Kapitaltausch bei derivativen Finanzinstrumenten mit Grundgeschäft			
355	Einzahlungen aus dem Abgang von Finanzinstrumenten	0,00	0,00	0,00
3550	Einzahlungen aus dem Abgang von Finanzinstrumenten			
35	Summe Einzahlungen aus der Finanzierungstätigkeit	0,00	0,00	0,00
361	Auszahlungen aus der Tilgung von Finanzschulden	0,00	0,00	0,00

Wirtschaftsförderung (Gruppe 7)

MVAG	Mittelverwendungs- und aufbringungsgruppen (1. und 2. Ebene)	RA 2023	VA 2023	RA - VA
3611	Auszahlungen aus empfangenen Darlehen von öffentlichen Körperschaften und Rechtsträgern			
3612	Auszahlungen aus empfangenen Darlehen von Beteiligungen			
3613	Auszahlungen aus empfangenen Darlehen von Unternehmen und privaten Haushalten			
3614	Auszahlungen aus Finanzschulden			
3615	Auszahlung aus der Rückzahlung von Leasingverbindlichkeiten			
363	Auszahlungen infolge eines Kapitaltausch bei derivativen Finanzinstrumenten mit Grundgeschäft	0,00	0,00	0,00
3630	Auszahlungen infolge eines Kapitaltausch bei derivativen Finanzinstrumenten mit Grundgeschäft			
365	Auszahlungen für den Erwerb von Finanzinstrumenten	0,00	0,00	0,00
3650	Auszahlungen für den Erwerb von Finanzinstrumenten			
36	Summe Auszahlungen aus der Finanzierungstätigkeit	0,00	0,00	0,00
SA4	Saldo (4) Geldfluss aus der Finanzierungstätigkeit (35 – 36)	0,00	0,00	0,00
SA5	Saldo (5) Geldfluss aus der voranschlagswirksamen Gebarung (Saldo 3 + Saldo 4)	-389.169,48	-429.900,00	40.730,52

Dienstleistungen (Gruppe 8)

MVAG	Mittelverwendungs- und aufbringungsgruppen (1. und 2. Ebene)	RA 2023	VA 2023	RA - VA
311	Einzahlungen aus der operativen Verwaltungstätigkeit	7.617.157,57	6.178.800,00	1.438.357,57
3111	Einzahlungen aus eigenen Abgaben			
3112	Einzahlungen aus Ertragsanteilen			
3113	Einzahlungen aus Gebühren	3.310.213,91	3.172.000,00	138.213,91
3114	Einzahlungen aus Leistungen	64.539,88	33.200,00	31.339,88
3115	Einzahlungen aus Besitz und wirtschaftlicher Tätigkeit	973.539,84	887.100,00	86.439,84
3116	Einzahlungen aus Veräußerung von geringwertigen Wirtschaftsgütern (GWG) und sonstige Einzahlungen	3.268.863,94	2.086.500,00	1.182.363,94
312	Einzahlungen aus Transfers (ohne Kapitaltransfers)	49.916,90	73.600,00	-23.683,10
3121	Transferzahlungen von Trägern des öffentlichen Rechts	49.916,90	73.600,00	-23.683,10
3122	Transferzahlungen von Beteiligten			
3123	Transferzahlungen von Unternehmen (inkl. Finanzunternehmen)			
3124	Transferzahlungen von Haushalte und Organisationen ohne Erwerbscharakter			
3125	Transferzahlungen vom Ausland			
3126	Investitions- und Tilgungszuschüsse zwischen Unternehmungen und Betrieben der Gebietskörperschaft und der Gebietskörperschaft			
313	Einzahlungen aus Finanzerträgen	0,00	13.100,00	-13.100,00
3131	Einzahlungen aus Zinserträgen		3.100,00	-3.100,00
3133	Einzahlungen aus Gewinnentnahmen von marktbestimmten Betrieben		10.000,00	-10.000,00
3134	Sonstige Einzahlungen aus Finanzerträgen			
3135	Einzahlungen aus Dividenden/Gewinnausschüttungen			
31	Summe Einzahlungen operative Gebarung	7.667.074,47	6.265.500,00	1.401.574,47
321	Auszahlungen aus Personalaufwand	3.326.748,20	3.444.600,00	-117.851,80
3211	Auszahlungen für Personalaufwand Bezüge, Nebengebühren, und Mehrleistungsvergütungen)	2.652.857,89	2.729.300,00	-76.442,11
3212	Auszahlungen für gesetzliche und freiwillige Sozialaufwendungen	663.623,05	702.100,00	-38.476,95
3213	Auszahlungen aus sonstigem Personalaufwand	10.267,26	13.200,00	-2.932,74
322	Auszahlungen aus Sachaufwand (ohne Transferaufwand)	3.782.063,86	3.741.200,00	40.863,86
3221	Auszahlungen für Gebrauchs- und Verbrauchsgüter, Handelswaren	235.088,64	384.900,00	-149.811,36
3222	Auszahlungen für Verwaltungs- und Betriebsaufwand	492.175,29	547.000,00	-54.824,71
3223	Auszahlungen für Leasing- und Mietaufwand	150.718,10	136.700,00	14.018,10
3224	Auszahlungen für Instandhaltung	828.859,02	1.253.400,00	-424.540,98
3225	Sonstige Auszahlungen aus Sachaufwand	2.075.222,81	1.419.200,00	656.022,81
323	Auszahlungen aus Transfers (ohne Kapitaltransfers)	1.421.632,18	1.528.200,00	-106.567,82
3231	Transferzahlungen an Träger des öffentlichen Rechts	1.272.700,00	1.388.400,00	-115.700,00
3232	Transferzahlungen an Beteiligten			
3233	Transferzahlungen an Unternehmen (inkl. Finanzunternehmen)	129.252,06	120.000,00	9.252,06

Dienstleistungen (Gruppe 8)

MVAG	Mittelverwendungs- und aufbringungsgruppen (1. und 2. Ebene)	RA 2023	VA 2023	RA - VA
3234	Transferzahlungen an Haushalte und Organisationen ohne Erwerbscharakter	19.680,12	19.800,00	-119,88
3235	Transferzahlungen an das Ausland			
3236	Investitions- und Tilgungszuschüsse zwischen Unternehmungen und Betrieben der Gebietskörperschaft und der Gebietskörperschaft			
324	Auszahlungen aus Finanzaufwand	46.228,47	44.500,00	1.728,47
3241	Auszahlungen für Zinsaufwand, für Finanzierungsleasing, für Forderungskauf, für Finanzschulden und derivative Finanzinstrumente	44.478,97	44.500,00	-21,03
3242	Auszahlungen für Zinsen aus derivativen Finanzinstrumenten ohne Grundgeschäft			
3243	Auszahlung aus Gewinnentnahmen von marktbestimmten Betrieben			
3244	Sonstige Auszahlungen aus Finanzaufwendungen	1.749,50		1.749,50
32	Summe Auszahlungen operative Gebarung	8.576.672,71	8.758.500,00	-181.827,29
SA1	Saldo (1) Geldfluss aus der Operativen Gebarung (31 – 32)	-909.598,24	-2.493.000,00	1.583.401,76
331	Einzahlungen aus der Investitionstätigkeit	3.892.893,50	4.202.000,00	-309.106,50
3311	Einzahlungen aus der Veräußerung von immateriellem Vermögen			
3312	Einzahlungen aus der Veräußerung von Grundstücken und Grundstückeinrichtungen	3.892.893,50	4.200.000,00	-307.106,50
3313	Einzahlungen aus der Veräußerung von Gebäuden und Bauten			
3314	Einzahlungen aus der Veräußerung von technischen Anlagen, Fahrzeuge und Maschinen		2.000,00	-2.000,00
3315	Einzahlungen aus der Veräußerung von Amts-, Betriebs- und Geschäftsausstattung			
3316	Einzahlungen aus der Veräußerung von Kulturgütern			
3317	Einzahlungen aus der Veräußerung von Beteiligungen			
332	Einzahlungen aus der Rückzahlung von Darlehen sowie gewährten Vorschüssen	0,00	0,00	0,00
3321	Einzahlungen aus Darlehen an Träger des öffentlichen Rechts			
3322	Einzahlungen aus Darlehen an Beteiligungen			
3323	Einzahlungen aus Darlehen an Unternehmen und Haushalte			
3325	Einzahlungen aus Vorschüssen und Anzahlungen			
333	Einzahlungen aus Kapitaltransfers	104.633,87	167.500,00	-62.866,13
3331	Kapitaltransferzahlungen von Trägern des öffentlichen Rechts	8.507,75	67.500,00	-58.992,25
3332	Kapitaltransferzahlungen von Beteiligungen			
3333	Kapitaltransferzahlungen von Unternehmen			
3334	Kapitaltransferzahlungen von Haushalten und Organisationen ohne Erwerbscharakter	96.126,12	100.000,00	-3.873,88
3335	Kapitaltransferzahlungen vom Ausland			
33	Summe Einzahlungen investive Gebarung	3.997.527,37	4.369.500,00	-371.972,63
341	Auszahlungen aus der Investitionstätigkeit	1.874.982,41	2.260.600,00	-385.617,59
3411	Auszahlungen für den Erwerb von immateriellem Vermögen	155.430,13	144.900,00	10.530,13

Dienstleistungen (Gruppe 8)

MVAG	Mittelverwendungs- und aufbringungsgruppen (1. und 2. Ebene)	RA 2023	VA 2023	RA - VA
3412	Auszahlungen für den Erwerb von Grundstücken und Grundstückseinrichtungen	1.376.035,37	1.301.600,00	74.435,37
3413	Auszahlungen für den Erwerb von Gebäuden und Bauten	187.480,61	660.000,00	-472.519,39
3414	Auszahlungen für den Erwerb von technischen Anlagen, Fahrzeuge und Maschinen	74.142,77	80.000,00	-5.857,23
3415	Auszahlungen für den Erwerb von Amts-, Betriebs- und Geschäftsausstattung	81.893,53	74.100,00	7.793,53
3416	Auszahlungen für den Erwerb von Kulturgütern			
3417	Auszahlungen für den Erwerb von Beteiligungen			
342	Auszahlungen von gewährten Darlehen sowie gewährten Vorschüssen	0,00	0,00	0,00
3421	Auszahlung von Darlehen an Träger des öffentlichen Rechts			
3422	Auszahlung von Darlehen an Beteiligungen			
3423	Auszahlung von Darlehen an Unternehmen und Haushalte			
3425	Auszahlungen von Vorschüssen und Anzahlungen			
343	Auszahlungen aus Kapitaltransfers	91.682,45	82.000,00	9.682,45
3431	Kapitaltransferzahlungen an Träger des öffentlichen Rechts			
3432	Kapitaltransferzahlungen an Beteiligungen			
3433	Kapitaltransferzahlungen an Unternehmen (Finanzunternehmen)			
3434	Kapitaltransferzahlungen an Haushalte und Organisationen ohne Erwerbscharakter	91.682,45	82.000,00	9.682,45
3435	Kapitaltransferzahlungen an das Ausland			
34	Summe Auszahlungen investive Gebarung	1.966.664,86	2.342.600,00	-375.935,14
SA2	Saldo (2) Geldfluss aus der Investiven Gebarung (33 – 34)	2.030.862,51	2.026.900,00	3.962,51
SA3	Saldo (3) Nettofinanzierungssaldo (Saldo 1 + Saldo 2)	1.121.264,27	-466.100,00	1.587.364,27
351	Einzahlungen aus der Aufnahme von Finanzschulden	23.543,73	323.600,00	-300.056,27
3511	Einzahlungen aus empfangenen Darlehen von öffentlichen Körperschaften und Rechtsträgern	23.543,73	23.600,00	-56,27
3512	Einzahlungen aus empfangenen Darlehen von Beteiligungen			
3513	Einzahlungen aus empfangenen Darlehen von Unternehmen und privaten Haushalten			
3514	Einzahlungen aus Finanzschulden (Finanzunternehmen)		300.000,00	-300.000,00
353	Einzahlungen infolge eines Kapitaltausch bei derivativen Finanzinstrumenten mit Grundgeschäft	0,00	0,00	0,00
3530	Einzahlungen infolge eines Kapitaltausch bei derivativen Finanzinstrumenten mit Grundgeschäft			
355	Einzahlungen aus dem Abgang von Finanzinstrumenten	0,00	0,00	0,00
3550	Einzahlungen aus dem Abgang von Finanzinstrumenten			
35	Summe Einzahlungen aus der Finanzierungstätigkeit	23.543,73	323.600,00	-300.056,27
361	Auszahlungen aus der Tilgung von Finanzschulden	215.963,70	207.600,00	8.363,70

Dienstleistungen (Gruppe 8)

MVAG	Mittelverwendungs- und aufbringungsgruppen (1. und 2. Ebene)	RA 2023	VA 2023	RA - VA
3611	Auszahlungen aus empfangenen Darlehen von öffentlichen Körperschaften und Rechtsträgern	51.241,23	51.200,00	41,23
3612	Auszahlungen aus empfangenen Darlehen von Beteiligungen			
3613	Auszahlungen aus empfangenen Darlehen von Unternehmen und privaten Haushalten			
3614	Auszahlungen aus Finanzschulden	164.722,47	156.400,00	8.322,47
3615	Auszahlung aus der Rückzahlung von Leasingverbindlichkeiten			
363	Auszahlungen infolge eines Kapitaltausch bei derivativen Finanzinstrumenten mit Grundgeschäft	0,00	0,00	0,00
3630	Auszahlungen infolge eines Kapitaltausch bei derivativen Finanzinstrumenten mit Grundgeschäft			
365	Auszahlungen für den Erwerb von Finanzinstrumenten	0,00	0,00	0,00
3650	Auszahlungen für den Erwerb von Finanzinstrumenten			
36	Summe Auszahlungen aus der Finanzierungstätigkeit	215.963,70	207.600,00	8.363,70
SA4	Saldo (4) Geldfluss aus der Finanzierungstätigkeit (35 – 36)	-192.419,97	116.000,00	-308.419,97
SA5	Saldo (5) Geldfluss aus der voranschlagswirksamen Gebarung (Saldo 3 + Saldo 4)	928.844,30	-350.100,00	1.278.944,30

Finanzwirtschaft (Gruppe 9)

MVAG	Mittelverwendungs- und aufbringungsgruppen (1. und 2. Ebene)	RA 2023	VA 2023	RA - VA
311	Einzahlungen aus der operativen Verwaltungstätigkeit	19.167.298,78	19.389.000,00	-221.701,22
3111	Einzahlungen aus eigenen Abgaben	4.178.643,28	4.117.700,00	60.943,28
3112	Einzahlungen aus Ertragsanteilen	14.631.109,65	14.982.000,00	-350.890,35
3113	Einzahlungen aus Gebühren			
3114	Einzahlungen aus Leistungen	272.038,86	238.100,00	33.938,86
3115	Einzahlungen aus Besitz und wirtschaftlicher Tätigkeit			
3116	Einzahlungen aus Veräußerung von geringwertigen Wirtschaftsgütern (GWG) und sonstige Einzahlungen	85.506,99	51.200,00	34.306,99
312	Einzahlungen aus Transfers (ohne Kapitaltransfers)	532.256,20	223.000,00	309.256,20
3121	Transferzahlungen von Trägern des öffentlichen Rechts	531.726,39	222.000,00	309.726,39
3122	Transferzahlungen von Beteiligten			
3123	Transferzahlungen von Unternehmen (inkl. Finanzunternehmen)			
3124	Transferzahlungen von Haushalte und Organisationen ohne Erwerbscharakter	529,81	1.000,00	-470,19
3125	Transferzahlungen vom Ausland			
3126	Investitions- und Tilgungszuschüsse zwischen Unternehmungen und Betrieben der Gebietskörperschaft und der Gebietskörperschaft			
313	Einzahlungen aus Finanzerträgen	37.234,09	9.000,00	28.234,09
3131	Einzahlungen aus Zinserträgen	37.234,09	9.000,00	28.234,09
3133	Einzahlungen aus Gewinnentnahmen von marktbestimmten Betrieben			
3134	Sonstige Einzahlungen aus Finanzerträgen			
3135	Einzahlungen aus Dividenden/Gewinnausschüttungen			
31	Summe Einzahlungen operative Gebarung	19.736.789,07	19.621.000,00	115.789,07
321	Auszahlungen aus Personalaufwand	460.667,19	454.800,00	5.867,19
3211	Auszahlungen für Personalaufwand Bezüge, Nebengebühren, und Mehrleistungsvergütungen)	363.733,71	352.700,00	11.033,71
3212	Auszahlungen für gesetzliche und freiwillige Sozialaufwendungen	96.066,48	101.200,00	-5.133,52
3213	Auszahlungen aus sonstigem Personalaufwand	867,00	900,00	-33,00
322	Auszahlungen aus Sachaufwand (ohne Transferaufwand)	626.822,32	32.900,00	593.922,32
3221	Auszahlungen für Gebrauchs- und Verbrauchsgüter, Handelswaren	2.697,17	2.400,00	297,17
3222	Auszahlungen für Verwaltungs- und Betriebsaufwand	10.801,32	20.000,00	-9.198,68
3223	Auszahlungen für Leasing- und Mietaufwand			
3224	Auszahlungen für Instandhaltung		200,00	-200,00
3225	Sonstige Auszahlungen aus Sachaufwand	613.323,83	10.300,00	603.023,83
323	Auszahlungen aus Transfers (ohne Kapitaltransfers)	44.620,83	42.500,00	2.120,83
3231	Transferzahlungen an Träger des öffentlichen Rechts	19.620,83	17.500,00	2.120,83
3232	Transferzahlungen an Beteiligten			
3233	Transferzahlungen an Unternehmen (inkl. Finanzunternehmen)	25.000,00	25.000,00	

Finanzwirtschaft (Gruppe 9)

MVAG	Mittelverwendungs- und aufbringungsgruppen (1. und 2. Ebene)	RA 2023	VA 2023	RA - VA
3234	Transferzahlungen an Haushalte und Organisationen ohne Erwerbscharakter			
3235	Transferzahlungen an das Ausland			
3236	Investitions- und Tilgungszuschüsse zwischen Unternehmungen und Betrieben der Gebietskörperschaft und der Gebietskörperschaft			
324	Auszahlungen aus Finanzaufwand	24.771,49	16.000,00	8.771,49
3241	Auszahlungen für Zinsaufwand, für Finanzierungsleasing, für Forderungskauf, für Finanzschulden und derivative Finanzinstrumente			
3242	Auszahlungen für Zinsen aus derivativen Finanzinstrumenten ohne Grundgeschäft			
3243	Auszahlung aus Gewinnentnahmen von marktbestimmten Betrieben			
3244	Sonstige Auszahlungen aus Finanzaufwendungen	24.771,49	16.000,00	8.771,49
32	Summe Auszahlungen operative Gebarung	1.156.881,83	546.200,00	610.681,83
SA1	Saldo (1) Geldfluss aus der Operativen Gebarung (31 – 32)	18.579.907,24	19.074.800,00	-494.892,76
331	Einzahlungen aus der Investitionstätigkeit	0,00	0,00	0,00
3311	Einzahlungen aus der Veräußerung von immateriellem Vermögen			
3312	Einzahlungen aus der Veräußerung von Grundstücken und Grundstückeinrichtungen			
3313	Einzahlungen aus der Veräußerung von Gebäuden und Bauten			
3314	Einzahlungen aus der Veräußerung von technischen Anlagen, Fahrzeuge und Maschinen			
3315	Einzahlungen aus der Veräußerung von Amts-, Betriebs- und Geschäftsausstattung			
3316	Einzahlungen aus der Veräußerung von Kulturgütern			
3317	Einzahlungen aus der Veräußerung von Beteiligungen			
332	Einzahlungen aus der Rückzahlung von Darlehen sowie gewährten Vorschüssen	0,00	0,00	0,00
3321	Einzahlungen aus Darlehen an Träger des öffentlichen Rechts			
3322	Einzahlungen aus Darlehen an Beteiligungen			
3323	Einzahlungen aus Darlehen an Unternehmen und Haushalte			
3325	Einzahlungen aus Vorschüssen und Anzahlungen			
333	Einzahlungen aus Kapitaltransfers	0,00	0,00	0,00
3331	Kapitaltransferzahlungen von Trägern des öffentlichen Rechts			
3332	Kapitaltransferzahlungen von Beteiligungen			
3333	Kapitaltransferzahlungen von Unternehmen			
3334	Kapitaltransferzahlungen von Haushalten und Organisationen ohne Erwerbscharakter			
3335	Kapitaltransferzahlungen vom Ausland			
33	Summe Einzahlungen investive Gebarung	0,00	0,00	0,00
341	Auszahlungen aus der Investitionstätigkeit	3.500,00	4.600,00	-1.100,00
3411	Auszahlungen für den Erwerb von immateriellem Vermögen			

Finanzwirtschaft (Gruppe 9)

MVAG	Mittelverwendungs- und aufbringungsgruppen (1. und 2. Ebene)	RA 2023	VA 2023	RA - VA
3412	Auszahlungen für den Erwerb von Grundstücken und Grundstückseinrichtungen			
3413	Auszahlungen für den Erwerb von Gebäuden und Bauten			
3414	Auszahlungen für den Erwerb von technischen Anlagen, Fahrzeuge und Maschinen			
3415	Auszahlungen für den Erwerb von Amts-, Betriebs- und Geschäftsausstattung		1.000,00	-1.000,00
3416	Auszahlungen für den Erwerb von Kulturgütern			
3417	Auszahlungen für den Erwerb von Beteiligungen	3.500,00	3.600,00	-100,00
342	Auszahlungen von gewährten Darlehen sowie gewährten Vorschüssen	0,00	0,00	0,00
3421	Auszahlung von Darlehen an Träger des öffentlichen Rechts			
3422	Auszahlung von Darlehen an Beteiligungen			
3423	Auszahlung von Darlehen an Unternehmen und Haushalte			
3425	Auszahlungen von Vorschüssen und Anzahlungen			
343	Auszahlungen aus Kapitaltransfers	0,00	0,00	0,00
3431	Kapitaltransferzahlungen an Träger des öffentlichen Rechts			
3432	Kapitaltransferzahlungen an Beteiligungen			
3433	Kapitaltransferzahlungen an Unternehmen (Finanzunternehmen)			
3434	Kapitaltransferzahlungen an Haushalte und Organisationen ohne Erwerbscharakter			
3435	Kapitaltransferzahlungen an das Ausland			
34	Summe Auszahlungen investive Gebarung	3.500,00	4.600,00	-1.100,00
SA2	Saldo (2) Geldfluss aus der Investiven Gebarung (33 – 34)	-3.500,00	-4.600,00	1.100,00
SA3	Saldo (3) Nettofinanzierungssaldo (Saldo 1 + Saldo 2)	18.576.407,24	19.070.200,00	-493.792,76
351	Einzahlungen aus der Aufnahme von Finanzschulden	0,00	0,00	0,00
3511	Einzahlungen aus empfangenen Darlehen von öffentlichen Körperschaften und Rechtsträgern			
3512	Einzahlungen aus empfangenen Darlehen von Beteiligungen			
3513	Einzahlungen aus empfangenen Darlehen von Unternehmen und privaten Haushalten			
3514	Einzahlungen aus Finanzschulden (Finanzunternehmen)			
353	Einzahlungen infolge eines Kapitaltausch bei derivativen Finanzinstrumenten mit Grundgeschäft	0,00	0,00	0,00
3530	Einzahlungen infolge eines Kapitaltausch bei derivativen Finanzinstrumenten mit Grundgeschäft			
355	Einzahlungen aus dem Abgang von Finanzinstrumenten	0,00	0,00	0,00
3550	Einzahlungen aus dem Abgang von Finanzinstrumenten			
35	Summe Einzahlungen aus der Finanzierungstätigkeit	0,00	0,00	0,00
361	Auszahlungen aus der Tilgung von Finanzschulden	0,00	0,00	0,00

Finanzwirtschaft (Gruppe 9)

MVAG	Mittelverwendungs- und aufbringungsgruppen (1. und 2. Ebene)	RA 2023	VA 2023	RA - VA
3611	Auszahlungen aus empfangenen Darlehen von öffentlichen Körperschaften und Rechtsträgern			
3612	Auszahlungen aus empfangenen Darlehen von Beteiligungen			
3613	Auszahlungen aus empfangenen Darlehen von Unternehmen und privaten Haushalten			
3614	Auszahlungen aus Finanzschulden			
3615	Auszahlung aus der Rückzahlung von Leasingverbindlichkeiten			
363	Auszahlungen infolge eines Kapitaltausch bei derivativen Finanzinstrumenten mit Grundgeschäft	0,00	0,00	0,00
3630	Auszahlungen infolge eines Kapitaltausch bei derivativen Finanzinstrumenten mit Grundgeschäft			
365	Auszahlungen für den Erwerb von Finanzinstrumenten	0,00	0,00	0,00
3650	Auszahlungen für den Erwerb von Finanzinstrumenten			
36	Summe Auszahlungen aus der Finanzierungstätigkeit	0,00	0,00	0,00
SA4	Saldo (4) Geldfluss aus der Finanzierungstätigkeit (35 – 36)	0,00	0,00	0,00
SA5	Saldo (5) Geldfluss aus der voranschlagswirksamen Gebarung (Saldo 3 + Saldo 4)	18.576.407,24	19.070.200,00	-493.792,76

Vermögenshaushalt (Anlage 1c)

AKTIVA		Code	Endbestand 31.12.2022	Endbestand 31.12.2023	Veränderung
A	Langfristiges Vermögen	10	123.506.425,93	137.099.728,09	13.593.302,16
A.I	Immaterielle Vermögenswerte	101	71.170,59	212.157,08	140.986,49
A.I.1	Immaterielle Vermögenswerte	1010	71.170,59	212.157,08	140.986,49
A.II	Sachanlagen	102	123.017.648,26	136.520.569,89	13.502.921,63
A.II.1	Grundstücke, Grundstückseinrichtungen und Infrastruktur	1021	68.775.908,05	67.991.663,64	-784.244,41
A.II.2	Gebäude und Bauten	1022	27.955.939,34	42.113.870,58	14.157.931,24
A.II.3	Wasser- und Abwasserbauten und -anlagen	1023	15.322.822,27	15.881.113,34	558.291,07
A.II.4	Sonderanlagen	1024	1.380.109,54	1.318.010,94	-62.098,60
A.II.5	Technische Anlagen, Fahrzeuge und Maschinen	1025	914.555,69	827.639,76	-86.915,93
A.II.6	Amts-, Betriebs- und Geschäftsausstattung	1026	1.239.204,28	1.857.530,02	618.325,74
A.II.7	Kulturgüter	1027	114.557,65	133.940,05	19.382,40
A.II.8	Geleistete Anzahlungen für Anlagen und Anlagen in Bau	1028	7.314.551,44	6.396.801,56	-917.749,88
A.III	Aktive Finanzinstrumente/Langfristiges Finanzvermögen	103	0,00	0,00	0,00
A.III.1	Bis zur Endfälligkeit gehaltene Finanzinstrumente	1031	0,00	0,00	0,00
A.III.2	Zur Veräußerung verfügbare Finanzinstrumente	1032	0,00	0,00	0,00
A.III.3	Partizipations- und Hybridkapital	1033	0,00	0,00	0,00
A.III.4	Derivative Finanzinstrumente ohne Grundgeschäft	1034	0,00	0,00	0,00
A.IV	Beteiligungen	104	54.184,37	57.684,37	3.500,00
A.IV.1	Beteiligungen an verbundenen Unternehmen	1041	0,00	0,00	0,00
A.IV.2	Beteiligungen an assoziierten Unternehmen	1042	0,00	0,00	0,00
A.IV.3	Sonstige Beteiligungen	1043	54.184,37	57.684,37	3.500,00
A.IV.4	Verwaltete Einrichtungen, die der Kontrolle unterliegen	1044	0,00	0,00	0,00
A.V	Langfristige Forderungen	106	363.422,71	309.316,75	-54.105,96
A.V.1	Langfristige Forderungen aus Lieferungen und Leistungen	1061	343.342,71	281.110,14	-62.232,57
A.V.2	Langfristige Forderungen aus gewährten Darlehen	1062	0,00	0,00	0,00
A.V.3	Sonstige langfristige Forderungen	1063	20.080,00	28.206,61	8.126,61

AKTIVA		Code	Endbestand 31.12.2022	Endbestand 31.12.2023	Veränderung
B	Kurzfristiges Vermögen	11	14.653.408,38	12.608.421,09	-2.044.987,29
B.I	Kurzfristige Forderungen	113	807.777,42	940.115,98	132.338,56
B.I.1	Kurzfristige Forderungen aus Lieferungen und Leistungen	1131	444.944,92	350.618,71	-94.326,21
B.I.2	Kurzfristige Forderungen aus Abgaben	1132	90.631,28	87.766,21	-2.865,07
B.I.3	Sonstige kurzfristige Forderungen	1133	0,00	0,00	0,00
B.I.4	Sonstige kurzfristige Forderungen (nicht voranschlagswirksame Gebarung)	1134	272.201,22	501.731,06	229.529,84
B.II	Vorräte	114	27.833,56	17.064,16	-10.769,40
B.II.1	Vorräte	1141	27.833,56	17.064,16	-10.769,40
B.II.2	Gegebene Anzahlungen auf Vorräte	1142	0,00	0,00	0,00
B.III	Liquide Mittel	115	13.817.797,40	11.651.240,95	-2.166.556,45
B.III.1	Kassa, Bankguthaben, Schecks	1151	5.529.324,94	2.268.715,66	-3.260.609,28
B.III.2	Zahlungsmittelreserven	1152	8.288.472,46	9.382.525,29	1.094.052,83
B.IV	Aktive Finanzinstrumente/Kurzfristiges Finanzvermögen	116	0,00	0,00	0,00
B.IV.1	Aktive Finanzinstrumente/Kurzfristiges Finanzvermögen	1160	0,00	0,00	0,00
B.V	Aktive Rechnungsabgrenzung	117	0,00	0,00	0,00
B.V.1	Aktive Rechnungsabgrenzung	1170	0,00	0,00	0,00
Summe Aktiva (10 + 11)			138.159.834,31	149.708.149,18	11.548.314,87

PASSIVA		Code	Endbestand 31.12.2022	Endbestand 31.12.2023	Veränderung
C	Nettovermögen (Ausgleichsposten)	12	116.261.359,32	119.036.504,21	2.775.144,89
C.I	Saldo der Eröffnungsbilanz	121	105.955.039,56	105.955.039,56	0,00
C.I.1	Saldo der Eröffnungsbilanz	1210	105.955.039,56	105.955.039,56	0,00
C.II	Kumuliertes Nettoergebnis	122	497.847,30	514.859,64	17.012,34
C.II.1	Kumuliertes Nettoergebnis	1220	497.847,30	514.859,64	17.012,34
C.III	Haushaltsrücklagen	123	9.808.472,46	12.566.605,01	2.758.132,55
C.III.1	Haushaltsrücklagen	1230	9.808.472,46	12.566.605,01	2.758.132,55
C.IV	Neubewertungsrücklagen (Umbewertungskonto)	124	0,00	0,00	0,00
C.IV.1	Neubewertungsrücklagen (Umbewertungskonto)	1240	0,00	0,00	0,00
C.V	Fremdwährungsumrechnungsrücklagen	125	0,00	0,00	0,00
C.V.1	Fremdwährungsumrechnungsrücklagen	1250	0,00	0,00	0,00
D	Sonderposten Investitionszuschüsse (Kapitaltransfers)	13	3.288.313,52	3.493.377,33	205.063,81
D.I	Investitionszuschüsse	131	3.288.313,52	3.493.377,33	205.063,81
D.I.1	Investitionszuschüsse von Trägern öffentlichen Rechts	1311	2.902.714,00	3.014.740,12	112.026,12
D.I.2	Investitionszuschüsse von Beteiligungen	1312	0,00	0,00	0,00
D.I.3	Investitionszuschüsse von übrigen	1313	385.599,52	478.637,21	93.037,69
E	Langfristige Fremdmittel	14	16.089.758,59	22.818.421,81	6.728.663,22
E.I	Langfristige Finanzschulden, netto	141	12.978.262,38	20.327.295,92	7.349.033,54
E.I.1	Langfristige Finanzschulden	1411	12.978.262,38	20.327.295,92	7.349.033,54
E.I.2	Langfristige Forderungen aus derivativen Finanzinstrumenten mit Grundgeschäft (-)	1412	0,00	0,00	0,00
E.I.3	Langfristige Verbindlichkeiten aus derivativen Finanzinstrumenten mit Grundgeschäft	1413	0,00	0,00	0,00
E.II	Langfristige Verbindlichkeiten	142	31,00	0,00	-31,00
E.II.1	Langfristige Verbindlichkeiten aus Lieferungen und Leistungen	1421	31,00	0,00	-31,00
E.II.2	Leasingverbindlichkeiten	1422	0,00	0,00	0,00
E.II.3	Sonstige langfristige Verbindlichkeiten	1423	0,00	0,00	0,00

PASSIVA		Code	Endbestand 31.12.2022	Endbestand 31.12.2023	Veränderung
E.III	Langfristige Rückstellungen	143	3.111.465,21	2.491.125,89	-620.339,32
E.III.1	Rückstellungen für Abfertigungen	1431	1.914.405,79	1.504.177,07	-410.228,72
E.III.2	Rückstellungen für Jubiläumszuwendungen	1432	1.012.059,42	801.948,82	-210.110,60
E.III.3	Rückstellungen für Haftungen	1433	0,00	0,00	0,00
E.III.4	Rückstellungen für Sanierungen von Altlasten	1434	185.000,00	185.000,00	0,00
E.III.5	Rückstellungen für Pensionen	1435	0,00	0,00	0,00
E.III.6	Sonstige langfristige Rückstellungen	1436	0,00	0,00	0,00
F	Kurzfristige Fremdmittel	15	2.520.402,88	4.359.845,83	1.839.442,95
F.I	Kurzfristige Finanzschulden, netto	151	0,00	0,00	0,00
F.I.1	Kurzfristige Finanzschulden	1511	0,00	0,00	0,00
F.I.2	Kurzfristige Forderungen aus derivativen Finanzinstrumenten mit Grundgeschäft (-)	1512	0,00	0,00	0,00
F.I.3	Kurzfristige Verbindlichkeiten aus derivativen Finanzinstrumenten mit Grundgeschäft	1513	0,00	0,00	0,00
F.II	Kurzfristige Verbindlichkeiten	152	2.058.167,49	3.798.716,65	1.740.549,16
F.II.1	Kurzfristige Verbindlichkeiten aus Lieferungen und Leistungen	1521	1.418.793,46	2.744.287,28	1.325.493,82
F.II.2	Kurzfristige Verbindlichkeiten aus Abgaben	1522	0,00	0,00	0,00
F.II.3	Sonstige kurzfristige Verbindlichkeiten	1523	0,00	0,00	0,00
F.II.4	Sonstige kurzfristige Verbindlichkeiten (nicht voranschlagswirksame Gebarung)	1524	639.374,03	1.054.429,37	415.055,34
F.III	Kurzfristige Rückstellungen	153	462.235,39	561.129,18	98.893,79
F.III.1	Rückstellungen für Prozesskosten	1531	0,00	0,00	0,00
F.III.2	Rückstellungen für ausstehende Rechnungen	1532	0,00	0,00	0,00
F.III.3	Rückstellungen für nicht konsumierte Urlaube	1533	462.235,39	561.129,18	98.893,79
F.III.4	Sonstige kurzfristige Rückstellungen	1534	0,00	0,00	0,00
F.IV	Passive Rechnungsabgrenzung	154	0,00	0,00	0,00
F.IV.1	Passive Rechnungsabgrenzung	1540	0,00	0,00	0,00
Summe Passiva (12 + 13 + 14 + 15)			138.159.834,31	149.708.149,18	11.548.314,87

Haushaltspotential

Rechnungsabschluss 2023

Stadtgemeinde Bad Vöslau

Haushaltspotential (aufbauend auf der Ergebnisrechnung)

MVAG	Mittelverwendungs- und -aufbringungsgruppen	Mittelaufbringung	Mittelverwendung	Saldo
211	Erträge aus der operativen Verwaltungstätigkeit	33.511.191,52		
212	Erträge aus Transfers	2.362.082,52		
213	Finanzerträge	37.234,09		
Summe Erträge (SU 21)		35.910.508,13		
2117	Nicht finanzierungswirksame operative Erträge (Auflösung von Rückstellungen und Aktivierte Eigenleistungen)	-696.371,55		
2127	Nicht finanzierungswirksamer Transferertrag (Auflösung von Investitionszuschüssen)	-82.690,12		
2136	Sonstige nicht finanzierungswirksame Finanzerträge (Auflösung von RS Bewertung von Beteiligungen und aktiven Finanzinstrumenten)			
Nicht finanzwirksame Erträge		-779.061,67		
Finanzwirksame Erträge		35.131.446,46		
221	Personalaufwand		9.291.203,60	
222	Sachaufwand (ohne Transferaufwand)		13.996.397,19	
223	Transferaufwand (laufende Transfers und Kapitaltransfers)		9.511.874,06	
224	Finanzaufwand		335.888,39	
Summe Aufwendungen (SU 22)			33.135.363,24	
2214	Nicht finanzierungswirksamer Personalaufwand (Dotierung RS für Abfertigungen, Jubiläum u. nicht konsumierte Urlaube)		-172.874,19	
2226	Nicht finanzierungswirksamer Sachaufwand (inkl. Abschreibungen, Dotierung von RS Prozess, ausstehende Rechnungen)		-3.744.870,03	
2237	Nicht finanzierungswirksamer Transferaufwand (Dotierungen von RS f. Pensionen)			
2245	Nicht finanzierungswirksamer Finanzaufwand (Wertberichtigungen zu Finanzinstrumenten, Aufwendungen aus der Bewertung von Beteiligungen)			
Nicht finanzwirksame Aufwendungen			-3.917.744,22	
Finanzwirksame Aufwendungen			29.217.619,02	
Finanzwirksames Ergebnis		35.131.446,46	29.217.619,02	5.913.827,44

Rechnungsabschluss 2023

Stadtgemeinde Bad Vöslau

Haushaltspotential (aufbauend auf der Ergebnisrechnung)

MVAG	Mittelverwendungs- und -aufbringungsgruppen	Mittelaufbringung	Mittelverwendung	Saldo
332	Einzahlungen aus der Rückzahlung von Darlehen sowie gewährten Vorschüssen (ohne 3325 mit Projektcode - Anzahlungen)	16.780,00		
1141	Vorräte (- Veränderung)	10.769,40		
1142	Gegebene Anzahlungen auf Vorräte (- Veränderung)			
1540	Passive Rechnungsabgrenzung Einzahlungen der Kontengruppe 000-089, die keinem Projekt mit Projektcode 1 zugeordnet sind Einzahlungen der Kontengruppe 30, die keinem Projekt mit Projektcode 1 zugeordnet sind - Erträge der Kontogruppe 80 mit Projektcode 1	127.786,90 -3.892.893,50		
2301	Entnahmen von Rücklagen endfälliger Darlehen (Kontengruppe 893)			
Jährliche wiederkehrende Einzahlungen		-3.737.557,20		
36	Auszahlungen aus der Finanzierungstätigkeit (ohne Projektcode 1)		614.510,19	
2401	Zuweisung an Rücklagen endfälliger Darlehen (Kontengruppe 793)			
342	Auszahlungen von gewährten Darlehen sowie gewährten Vorschüssen (ohne 3425 mit Projektcode - Anzahlungen)		24.906,61	
1141	Vorräte (+ Veränderung)			
1142	Gegebene Anzahlungen auf Vorräte (+ Veränderung)			
1170	Aktive Rechnungsabgrenzung Auszahlungen (Investitionen) der Kontengruppe 000-083, die keinem Projekt mit Projektcode 1 zugeordnet sind		750.450,57	
Jährliche wiederkehrende Auszahlungen			1.389.867,37	
	Kontengruppe 871, KT der Ergebnisrechnung, mit Projektcode (BZ)	-445.000,00		
Summe Kapitaltransfers der Ergebnisrechnung		-445.000,00		
Jährliches Haushaltspotential		30.948.889,26	30.607.486,39	341.402,87
	Jährliches Haushaltspotential	341.402,87		
	kumuliertes Haushaltspotential zum 31.12.2022 (Vorjahr)	1.866.876,51		
Verfügbares Haushaltspotential		2.208.279,38		

Rechnungsabschluss 2023

Stadtgemeinde Bad Vöslau

Haushaltspotential (aufbauend auf der Ergebnisrechnung)

MVAG	Mittelverwendungs- und -aufbringungsgruppen	Mittelaufbringung	Mittelverwendung	Saldo
informativ	im verfügbaren Haushaltspotential enthaltene Bedarfszuweisungen zur Liquiditätssteigerung aus Kontogruppe 871, KT der Ergebnisrechnung ohne Projektcode	112.301,80		
informativ	tatsächlicher Liquiditätsbedarf ohne Rücklagenauflösung (Abgang)	2.095.977,58		
2401	Zuweisung an Haushaltsrücklagen (Kontengruppe 794)		665.275,01	
2401	Zuweisung an Haushaltsrücklagen (Kontengruppe 795)		103.206,22	
Jährliche Aufwände für Rücklagen			768.481,23	
2301	Entnahmen von Haushaltsrücklagen (Kontengruppe 894)	97.186,41		
2301	Entnahmen von Haushaltsrücklagen (Kontengruppe 895)	28,89		
Jährliche RL-Erträge f. Investitionen (finanzw.)		97.215,30		
Endbestand kumuliertes Haushaltspotential		2.305.494,68	768.481,23	1.537.013,45
	- Zuweisungen und Umbuchungen an investive Vorhaben			1.232.317,03
	+ Rückführungen und Umbuchungen von investiven Vorhaben			359.383,30
Endstand kumuliertes Haushaltspotential nach Berücksichtigung von Zuweisungen und Rückführungen investive Vorhaben				664.079,72

Ergebnis- und Finanzierungsrechnung Detailnachweis

	MVAG	MVAG	VCQU	Ergebnisrechnung			Finanzierungsrechnung			
				EH	FH		RA 2023	VA 2023	RA - VA	RA 2023
0 Vertretungskörper und allgemeine Verwaltung										
00	Gewählte Gemeindeorgane									
000	Gewählte Gemeindeorgane									
000000	Gemeinderat									
Operative Gebarung										
SU 21 / 31	Summe Erträge / Einzahlungen operative Gebarung			0,00	0,00	0,00	0,00	0,00	0,00	
1/000000-670000	Versicherungen	2222	3222	24	5.431,13	6.500,00	-1.068,87	5.431,13	6.500,00	-1.068,87
1/000000-721000	Bezüge der Organe	2225	3225	22	436.002,71	433.600,00	2.402,71	436.002,71	433.600,00	2.402,71
1/000000-728000	Pensionsbeiträge Bürgermeister	2225	3225	24	9.458,98	10.800,00	-1.341,02	9.458,98	10.800,00	-1.341,02
1/000000-729000	Sonstige Ausgaben	2225	3225	24	576,00	1.000,00	-424,00	576,00	1.000,00	-424,00
1/000000-752000	Pensionskosten Gemeinde-Beamte/BGM	2231	3231	26	3.934,28		3.934,28	3.934,28		3.934,28
1/000000-757100	Schulungsk.Gde.Vertr.	2234	3234	27	9.359,37	9.000,00	359,37	9.359,37	9.000,00	359,37
SU 22 / 32	Summe Aufwendungen / Auszahlungen operative Gebarung				464.762,47	460.900,00	3.862,47	464.762,47	460.900,00	3.862,47
SA 0 / SA 1	(0) Nettoergebnis (21 - 22) / (1) Geldfluss operative Gebarung (31 - 32)				-464.762,47	-460.900,00	-3.862,47	-464.762,47	-460.900,00	-3.862,47
SU 23	Summe Haushaltsrücklagen				0,00	0,00	0,00	0,00	0,00	0,00
SA00	Nettoergebnis nach Zuw./Entn. Haushaltsrücklagen (Saldo 0 +/- SU23)				-464.762,47	-460.900,00	-3.862,47			
Investive Gebarung										
SU 33	Summe Einzahlungen investive Gebarung							0,00	0,00	0,00
SU 34	Summe Auszahlungen investive Gebarung							0,00	0,00	0,00
SA2	Saldo (2) Geldfluss aus der Investiven Gebarung (33 - 34)							0,00	0,00	0,00
SA3	Saldo (3) Nettofinanzierungssaldo (Saldo 1 + Saldo 2)							-464.762,47	-460.900,00	-3.862,47
Finanzierungstätigkeit										
SU 35	Summe Einzahlungen aus der Finanzierungstätigkeit							0,00	0,00	0,00
SU 36	Summe Auszahlungen aus der Finanzierungstätigkeit							0,00	0,00	0,00
SA4	Saldo (4) Geldfluss aus der Finanzierungstätigkeit (35 - 36)							0,00	0,00	0,00
SA5	Saldo (5) Geldfluss aus der voranschlagswirksamen Gebarung (Saldo 3 + Saldo 4)							-464.762,47	-460.900,00	-3.862,47
01	Hauptverwaltung									
010	Zentralamt									
010000	Gemeindeamt									
Operative Gebarung										
2/010000+817000	Erträge aus der Auflösung von sonstigen Rückstellungen	2117			62.770,98	42.800,00	19.970,98			
2/010000+827000	Kostensatz für Personal intern	2116	3116	18	8.822,44	8.800,00	22,44	8.822,44	8.800,00	22,44
2/010000+827800	Rückersatz für Personal extern	2116	3116	18	100,00		100,00	2.971,31	3.000,00	-28,69

		MVAG			Ergebnisrechnung			Finanzierungsrechnung		
		MVAG	MVAG	VCQU	RA 2023	VA 2023	RA - VA	RA 2023	VA 2023	RA - VA
		EH	FH							
2/010000+828000	Rückersätze von Ausgaben	2116	3116	18		500,00	-500,00		500,00	-500,00
2/010000+829000	Vergütung Quarantäne	2116	3116	18	468,13	500,00	-31,87	468,13	500,00	-31,87
SU 21 / 31	Summe Erträge / Einzahlungen operative Gebarung				72.161,55	52.600,00	19.561,55	12.261,88	12.800,00	-538,12
1/010000-400000	Geringwertige Wirtschaftsgüter (GWG)	2221	3221	23	1.141,32	2.000,00	-858,68	506,49	2.000,00	-1.493,51
1/010000-457000	Druckwerke	2221	3221	23	142,23	1.000,00	-857,77	142,23	1.000,00	-857,77
1/010000-510000	Geldbezüge - VB I	2211	3211	20	347.724,25	350.100,00	-2.375,75	347.724,25	350.100,00	-2.375,75
1/010000-563000	Sonst.Aufwandsentschädigung	2213	3213	20	1.976,52	2.000,00	-23,48	1.976,52	2.000,00	-23,48
1/010000-565000	Mehrleistungsvergütung	2211	3211	20	60.745,14	59.000,00	1.745,14	60.745,14	59.000,00	1.745,14
1/010000-566000	Zuwendungen-Dienstjubiläum	2212	3212	20	43.696,46	63.600,00	-19.903,54	43.696,46	63.600,00	-19.903,54
1/010000-569000	Sonstige Nebengebühren	2211	3211	20	1.475,84	1.700,00	-224,16	1.475,84	1.700,00	-224,16
1/010000-569100	Studienbeihilfe	2211	3211	20	87,94	100,00	-12,06	87,94	100,00	-12,06
1/010000-580000	Dienstgeberbeiträge FBAF	2212	3212	20	13.487,65	13.700,00	-212,35	13.487,65	13.700,00	-212,35
1/010000-582000	Dienstgeberbeitrag SV	2212	3212	20	73.756,64	74.500,00	-743,36	73.756,64	74.500,00	-743,36
1/010000-590000	Freiw.Sozialleistungen	2212	3212	20	1.298,00	1.200,00	98,00	1.298,00	1.200,00	98,00
1/010000-591000	Dotierung von Rückstellungen für Abfertigungen	2214				3.600,00	-3.600,00			
1/010000-592000	Dotierung von Rückstellungen für Jubiläumszuwendungen	2214			100,13	2.000,00	-1.899,87			
1/010000-593000	Dotierung von Rückstellungen für nicht konsumierte Urlaube	2214			5.675,76		5.675,76			
1/010000-640000	Rechtskosten	2222	3222	24	19.429,11	4.000,00	15.429,11	19.429,11	4.000,00	15.429,11
1/010000-640100	Beratungskosten	2222	3222	24	26.165,03	20.000,00	6.165,03	26.165,03	20.000,00	6.165,03
1/010000-670000	Versicherungen	2222	3222	24	766,08	800,00	-33,92	766,08	800,00	-33,92
1/010000-680000	Planmäßige Abschreibung	2226			6.670,73	7.700,00	-1.029,27			
1/010000-710100	Ausgleichstaxe zu Beschäft.Verpflichtung	2225	3225	24	11.252,00	11.300,00	-48,00	11.252,00	11.300,00	-48,00
1/010000-724000	Reisegebühren	2225	3225	24	445,77	300,00	145,77	445,77	300,00	145,77
1/010000-728000	Entgelte für Leistungen	2225	3225	24	1.348,87	1.800,00	-451,13	1.348,87	1.800,00	-451,13
1/010000-729000	Sonstige Ausgaben	2225	3225	24		200,00	-200,00		200,00	-200,00
SU 22 / 32	Summe Aufwendungen / Auszahlungen operative Gebarung				617.385,47	620.600,00	-3.214,53	604.304,02	607.300,00	-2.995,98
SA 0 / SA 1	(0) Nettoergebnis (21 - 22) / (1) Geldfluss operative Gebarung (31 - 32)				-545.223,92	-568.000,00	22.776,08	-592.042,14	-594.500,00	2.457,86
SU 23	Summe Haushaltsrücklagen				0,00	0,00	0,00	0,00	0,00	0,00
SA00	Nettoergebnis nach Zuw./Entn. Haushaltsrücklagen (Saldo 0 +/- SU23)				-545.223,92	-568.000,00	22.776,08			
Investive Gebarung										
SU 33	Summe Einzahlungen investive Gebarung							0,00	0,00	0,00
1/010000-042000	Amtsausstattung		3415	2 41				18.887,91	20.000,00	-1.112,09
SU 34	Summe Auszahlungen investive Gebarung							18.887,91	20.000,00	-1.112,09
SA2	Saldo (2) Geldfluss aus der Investiven Gebarung (33 - 34)							-18.887,91	-20.000,00	1.112,09
SA3	Saldo (3) Nettofinanzierungssaldo (Saldo 1 + Saldo 2)							-610.930,05	-614.500,00	3.569,95

		MVAG			Ergebnisrechnung			Finanzierungsrechnung		
		EH	FH	VCQU	RA 2023	VA 2023	RA - VA	RA 2023	VA 2023	RA - VA
Finanzierungstätigkeit										
SU 35	Summe Einzahlungen aus der Finanzierungstätigkeit							0,00	0,00	0,00
SU 36	Summe Auszahlungen aus der Finanzierungstätigkeit							0,00	0,00	0,00
SA4	Saldo (4) Geldfluss aus der Finanzierungstätigkeit (35 – 36)							0,00	0,00	0,00
SA5	Saldo (5) Geldfluss aus der voranschlagswirksamen Gebarung (Saldo 3 + Saldo 4)							-610.930,05	-614.500,00	3.569,95
013 Kanzleiökonomat										
013000 Kanzleiökonomat										
Operative Gebarung										
2/013000+816500	Verwaltungskostenbeitrag	2114	3114	13	14.989,37	14.800,00	189,37	14.989,37	14.800,00	189,37
2/013000+829100	Sonstige Einnahmen	2116	3116	18	9.621,00	5.000,00	4.621,00	12.916,21	5.000,00	7.916,21
SU 21 / 31	Summe Erträge / Einzahlungen operative Gebarung				24.610,37	19.800,00	4.810,37	27.905,58	19.800,00	8.105,58
1/013000-400000	geringwertige Wirtschaftsgüter	2221	3221	23	3.718,57	4.500,00	-781,43	3.718,57	4.500,00	-781,43
1/013000-456000	Schreib- und sonstige Büromittel	2221	3221	23	9.137,24	8.500,00	637,24	8.892,26	8.500,00	392,26
1/013000-456100	Büromittel Kopiergerät	2221	3221	23	5.902,60	9.000,00	-3.097,40	6.612,70	9.000,00	-2.387,30
1/013000-457000	Druckwerke	2221	3221	23	5.038,20	5.000,00	38,20	4.790,90	5.000,00	-209,10
1/013000-458000	Mittel zur ärztlichen Betreuung	2221	3221	23	236,27	1.000,00	-763,73	161,87	1.000,00	-838,13
1/013000-459000	Sonst.Verbrauchsgüter	2221	3221	23	3.010,23	1.500,00	1.510,23	3.010,23	1.500,00	1.510,23
1/013000-616000	Instandhalt. Maschinen, masch.Anlagen	2224	3224	24	2.898,79	3.200,00	-301,21	2.898,79	3.200,00	-301,21
1/013000-616100	Instandhaltung Kopiergerät	2224	3224	24	2.455,70	7.000,00	-4.544,30	2.455,70	7.000,00	-4.544,30
1/013000-630000	Porto	2222	3222	24	33.416,16	35.000,00	-1.583,84	33.046,95	35.000,00	-1.953,05
1/013000-631000	Telefon	2222	3222	24	22.977,77	21.000,00	1.977,77	22.715,52	21.000,00	1.715,52
1/013000-680000	Planmäßige Abschreibung	2226			583,94	600,00	-16,06			
1/013000-729000	Sonstige Aufwendungen (Sehhilfen, etc.)	2225	3225	24	3.758,08	2.700,00	1.058,08	3.758,08	2.700,00	1.058,08
SU 22 / 32	Summe Aufwendungen / Auszahlungen operative Gebarung				93.133,55	99.000,00	-5.866,45	92.061,57	98.400,00	-6.338,43
SA 0 / SA 1	(0) Nettoergebnis (21 - 22) / (1) Geldfluss operative Gebarung (31 – 32)				-68.523,18	-79.200,00	10.676,82	-64.155,99	-78.600,00	14.444,01
SU 23	Summe Haushaltsrücklagen				0,00	0,00	0,00	0,00	0,00	0,00
SA00	Nettoergebnis nach Zuw./Entn. Haushaltsrücklagen (Saldo 0 +/- SU23)				-68.523,18	-79.200,00	10.676,82			
Investive Gebarung										
SU 33	Summe Einzahlungen investive Gebarung							0,00	0,00	0,00
1/013000-042000	Amtsausstattung		3415	2 41					1.000,00	-1.000,00
SU 34	Summe Auszahlungen investive Gebarung							0,00	1.000,00	-1.000,00
SA2	Saldo (2) Geldfluss aus der Investiven Gebarung (33 – 34)							0,00	-1.000,00	1.000,00
SA3	Saldo (3) Nettofinanzierungssaldo (Saldo 1 + Saldo 2)							-64.155,99	-79.600,00	15.444,01
Finanzierungstätigkeit										
SU 35	Summe Einzahlungen aus der Finanzierungstätigkeit							0,00	0,00	0,00
SU 36	Summe Auszahlungen aus der Finanzierungstätigkeit							0,00	0,00	0,00
SA4	Saldo (4) Geldfluss aus der Finanzierungstätigkeit (35 – 36)							0,00	0,00	0,00

		MVAG MVAG VCQU			Ergebnisrechnung			Finanzierungsrechnung		
		EH	FH		RA 2023	VA 2023	RA - VA	RA 2023	VA 2023	RA - VA
SA5	Saldo (5) Geldfluss aus der voranschlagswirksamen Gebarung (Saldo 3 + Saldo 4)							-64.155,99	-79.600,00	15.444,01
015	Pressestelle, Amtsblatt und Öffentlichkeitsarbeit									
015000	Pressestelle, Amtsblatt und Öffentlichkeitsarbeit									
Operative Gebarung										
2/015000+810000	Bezugsgebühren	2114	3114	13	19.062,84	15.000,00	4.062,84	19.062,84	15.000,00	4.062,84
2/015000+810100	Inseratengebühren	2114	3114	13	21.543,75	13.000,00	8.543,75	21.170,00	13.000,00	8.170,00
2/015000+817000	Erträge aus der Auflösung von sonstigen Rückstellungen	2117			527,18		527,18			
SU 21 / 31	Summe Erträge / Einzahlungen operative Gebarung				41.133,77	28.000,00	13.133,77	40.232,84	28.000,00	12.232,84
1/015000-457000	Druckkosten	2221	3221	23	58.105,29	55.000,00	3.105,29	58.105,29	55.000,00	3.105,29
1/015000-457100	Druckwerke	2221	3221	23	119,00		119,00	119,00		119,00
1/015000-510000	Geldbezüge für VB	2211	3211	20	30.221,47	30.200,00	21,47	30.221,47	30.200,00	21,47
1/015000-563000	Sonst. Aufwandsentschädigungen	2213	3213	20	318,60		318,60	318,60		318,60
1/015000-565000	Mehrleistungsvergütungen	2211	3211	20	1.748,10	1.400,00	348,10	1.748,10	1.400,00	348,10
1/015000-569000	Sonstige Nebengebühren	2211	3211	20	88,77	100,00	-11,23	88,77	100,00	-11,23
1/015000-569100	Studienbeihilfe	2211	3211	20	58,04	100,00	-41,96	58,04	100,00	-41,96
1/015000-580000	Dienstgeberbeiträge FBAF	2212	3212	20	1.200,07	1.200,00	0,07	1.200,07	1.200,00	0,07
1/015000-582000	Dienstgeberbeitrag SV	2212	3212	20	6.820,83	6.000,00	820,83	6.820,83	6.000,00	820,83
1/015000-590000	Freiwillige Sozialleistungen	2212	3212	20	247,00	100,00	147,00	247,00	100,00	147,00
1/015000-592000	Dotierung von Rückstellungen für Jubiläumswendungen	2214				200,00	-200,00			
1/015000-593000	Dotierung von Rückstellungen für nicht konsumierte Urlaube	2214			890,21		890,21			
1/015000-630000	Porto	2222	3222	24	9.972,54	9.400,00	572,54	9.974,95	9.400,00	574,95
1/015000-631000	Telekommunikationsdienste	2222	3222	24	58,26		58,26	42,82		42,82
1/015000-724000	Reisegebühren	2225	3225	24	87,20	500,00	-412,80	87,20	500,00	-412,80
1/015000-728000	Homepage	2225	3225	24	47.242,80	43.000,00	4.242,80	47.530,80	43.000,00	4.530,80
1/015000-728100	Entgelte für sonstige Leistungen	2225	3225	24	1.220,60	1.300,00	-79,40	1.000,13	1.300,00	-299,87
1/015000-729000	Sonstige Ausgaben	2225	3225	24	14,08	200,00	-185,92	14,08	200,00	-185,92
SU 22 / 32	Summe Aufwendungen / Auszahlungen operative Gebarung				158.412,86	148.700,00	9.712,86	157.577,15	148.500,00	9.077,15
SA 0 / SA 1	(0) Nettoergebnis (21 - 22) / (1) Geldfluss operative Gebarung (31 - 32)				-117.279,09	-120.700,00	3.420,91	-117.344,31	-120.500,00	3.155,69
SU 23	Summe Haushaltsrücklagen				0,00	0,00	0,00	0,00	0,00	0,00
SA00	Nettoergebnis nach Zuw./Entn. Haushaltsrücklagen (Saldo 0 +/- SU23)				-117.279,09	-120.700,00	3.420,91			
Investive Gebarung										
SU 33	Summe Einzahlungen investive Gebarung							0,00	0,00	0,00
SU 34	Summe Auszahlungen investive Gebarung							0,00	0,00	0,00
SA2	Saldo (2) Geldfluss aus der Investiven Gebarung (33 - 34)							0,00	0,00	0,00
SA3	Saldo (3) Nettofinanzierungssaldo (Saldo 1 + Saldo 2)							-117.344,31	-120.500,00	3.155,69

		MVAG			Ergebnisrechnung			Finanzierungsrechnung		
		EH	FH	VCQU	RA 2023	VA 2023	RA - VA	RA 2023	VA 2023	RA - VA
Finanzierungstätigkeit										
SU 35	Summe Einzahlungen aus der Finanzierungstätigkeit							0,00	0,00	0,00
SU 36	Summe Auszahlungen aus der Finanzierungstätigkeit							0,00	0,00	0,00
SA4	Saldo (4) Geldfluss aus der Finanzierungstätigkeit (35 – 36)							0,00	0,00	0,00
SA5	Saldo (5) Geldfluss aus der voranschlagswirksamen Gebarung (Saldo 3 + Saldo 4)							-117.344,31	-120.500,00	3.155,69
016 Elektronische Datenverarbeitung										
016000 Elektronische Datenverarbeitung										
Operative Gebarung										
2/016000+816500	Verwaltungskostenbeitrag	2114	3114	13	10.765,03	20.200,00	-9.434,97	10.765,03	20.200,00	-9.434,97
2/016000+817000	Erträge aus der Auflösung von sonstigen Rückstellungen	2117			5.851,96		5.851,96			
2/016000+827000	Kostensätze Personal-extern	2116	3116	18	500,00	4.500,00	-4.000,00	1.000,00	4.500,00	-3.500,00
2/016000+827100	Kostensätze Personal-intern	2116	3116	18	4.517,56		4.517,56	4.517,56		4.517,56
SU 21 / 31	Summe Erträge / Einzahlungen operative Gebarung				21.634,55	24.700,00	-3.065,45	16.282,59	24.700,00	-8.417,41
1/016000-400000	Geringwert.Wirtschaftsgüter	2221	3221	23	3.883,28	5.000,00	-1.116,72	3.858,28	5.000,00	-1.141,72
1/016000-456000	Schreib- und sonstige Büromittel	2221	3221	23	32,96	100,00	-67,04	32,96	100,00	-67,04
1/016000-457000	Druckwerke	2221	3221	23		100,00	-100,00		100,00	-100,00
1/016000-510000	Geldbezüge - VB I	2211	3211	20	66.243,80	66.300,00	-56,20	66.243,80	66.300,00	-56,20
1/016000-565000	Mehrleistungsvergütung	2211	3211	20	6.026,36	5.800,00	226,36	6.026,36	5.800,00	226,36
1/016000-569000	Sonstige Nebengebühren	2211	3211	20	124,00	200,00	-76,00	124,00	200,00	-76,00
1/016000-580000	Dienstgeberbeiträge FBAF	2212	3212	20	2.667,46	2.800,00	-132,54	2.667,46	2.800,00	-132,54
1/016000-582000	Dienstgeberbeitrag SV	2212	3212	20	15.103,51	15.200,00	-96,49	15.103,51	15.200,00	-96,49
1/016000-590000	Freiwillige Sozialleistungen	2212	3212	20	186,00	200,00	-14,00	186,00	200,00	-14,00
1/016000-591000	Dotierung von Rückstellungen für Abfertigungen	2214				1.700,00	-1.700,00			
1/016000-592000	Dotierung von Rückstellungen für Jubiläumswendungen	2214				600,00	-600,00			
1/016000-593000	Dotierung von Rückstellungen für nicht konsumierte Urlaube	2214			3.994,98		3.994,98			
1/016000-616000	Instandhaltung Maschinen,masch.Anlagen	2224	3224	24	352,80	11.500,00	-11.147,20	352,80	11.500,00	-11.147,20
1/016000-670000	Versicherungen	2222	3222	24	6.444,96	7.500,00	-1.055,04	6.444,96	7.500,00	-1.055,04
1/016000-680000	Abschreibung	2226			46.042,56	46.200,00	-157,44			
1/016000-724000	Reisegebühren	2225	3225	24		100,00	-100,00		100,00	-100,00
1/016000-728000	Entgelte für Leistungen	2225	3225	24	8.503,69	15.000,00	-6.496,31	8.512,44	15.000,00	-6.487,56
1/016000-728020	EDV-Wartungskosten	2225	3225	24	71.724,94	75.000,00	-3.275,06	72.063,11	75.000,00	-2.936,89
1/016000-728190	Schulungskosten	2225	3225	24		1.000,00	-1.000,00		1.000,00	-1.000,00
SU 22 / 32	Summe Aufwendungen / Auszahlungen operative Gebarung				231.331,30	254.300,00	-22.968,70	181.615,68	205.800,00	-24.184,32
SA 0 / SA 1	(0) Nettoergebnis (21 - 22) / (1) Geldfluss operative Gebarung (31 – 32)				-209.696,75	-229.600,00	19.903,25	-165.333,09	-181.100,00	15.766,91

		MVAG			Ergebnisrechnung			Finanzierungsrechnung		
		EH	FH	VCQU	RA 2023	VA 2023	RA - VA	RA 2023	VA 2023	RA - VA
SU 23	Summe Haushaltsrücklagen				0,00	0,00	0,00	0,00	0,00	0,00
SA00	Nettoergebnis nach Zuw./Entn. Haushaltsrücklagen (Saldo 0 +/- SU23)				-209.696,75	-229.600,00	19.903,25			
Investive Gebarung										
SU 33	Summe Einzahlungen investive Gebarung							0,00	0,00	0,00
1/016000-042000	Amtsausstattung EDV		3415	2 41				10.770,74	16.500,00	-5.729,26
1/016000-070000	Programmkosten		3411	2 42				5.615,14	13.000,00	-7.384,86
SU 34	Summe Auszahlungen investive Gebarung							16.385,88	29.500,00	-13.114,12
SA2	Saldo (2) Geldfluss aus der Investiven Gebarung (33 – 34)							-16.385,88	-29.500,00	13.114,12
SA3	Saldo (3) Nettofinanzierungssaldo (Saldo 1 + Saldo 2)							-181.718,97	-210.600,00	28.881,03
Finanzierungstätigkeit										
SU 35	Summe Einzahlungen aus der Finanzierungstätigkeit							0,00	0,00	0,00
SU 36	Summe Auszahlungen aus der Finanzierungstätigkeit							0,00	0,00	0,00
SA4	Saldo (4) Geldfluss aus der Finanzierungstätigkeit (35 – 36)							0,00	0,00	0,00
SA5	Saldo (5) Geldfluss aus der voranschlagswirksamen Gebarung (Saldo 3 + Saldo 4)							-181.718,97	-210.600,00	28.881,03
019	Repräsentation									
019000	Repräsentation									
Operative Gebarung										
SU 21 / 31	Summe Erträge / Einzahlungen operative Gebarung				0,00	0,00	0,00	0,00	0,00	0,00
1/019000-723100	Allgem. Repräsentationsausgaben	2225	3225	24	7.358,51	9.000,00	-1.641,49	7.358,51	9.000,00	-1.641,49
1/019000-723400	Repräsentationsausg. Bürgermeister	2225	3225	24	8.524,66	9.000,00	-475,34	8.170,16	9.000,00	-829,84
SU 22 / 32	Summe Aufwendungen / Auszahlungen operative Gebarung				15.883,17	18.000,00	-2.116,83	15.528,67	18.000,00	-2.471,33
SA 0 / SA 1	(0) Nettoergebnis (21 - 22) / (1) Geldfluss operative Gebarung (31 – 32)				-15.883,17	-18.000,00	2.116,83	-15.528,67	-18.000,00	2.471,33
SU 23	Summe Haushaltsrücklagen				0,00	0,00	0,00	0,00	0,00	0,00
SA00	Nettoergebnis nach Zuw./Entn. Haushaltsrücklagen (Saldo 0 +/- SU23)				-15.883,17	-18.000,00	2.116,83			
Investive Gebarung										
SU 33	Summe Einzahlungen investive Gebarung							0,00	0,00	0,00
SU 34	Summe Auszahlungen investive Gebarung							0,00	0,00	0,00
SA2	Saldo (2) Geldfluss aus der Investiven Gebarung (33 – 34)							0,00	0,00	0,00
SA3	Saldo (3) Nettofinanzierungssaldo (Saldo 1 + Saldo 2)							-15.528,67	-18.000,00	2.471,33
Finanzierungstätigkeit										
SU 35	Summe Einzahlungen aus der Finanzierungstätigkeit							0,00	0,00	0,00
SU 36	Summe Auszahlungen aus der Finanzierungstätigkeit							0,00	0,00	0,00
SA4	Saldo (4) Geldfluss aus der Finanzierungstätigkeit (35 – 36)							0,00	0,00	0,00
SA5	Saldo (5) Geldfluss aus der voranschlagswirksamen Gebarung (Saldo 3 + Saldo 4)							-15.528,67	-18.000,00	2.471,33

		MVAG			Ergebnisrechnung			Finanzierungsrechnung		
		EH	FH	VCQU	RA 2023	VA 2023	RA - VA	RA 2023	VA 2023	RA - VA
02	Hauptverwaltung									
022	Standesamt									
022000	Standesamt									
Operative Gebarung										
2/022000+817000	Erträge aus der Auflösung von sonstigen Rückstellungen	2117			3.445,46		3.445,46			
2/022000+827000	Kostensersatz für Personal	2116	3116	18	142.055,90	147.200,00	-5.144,10	142.055,90	147.200,00	-5.144,10
SU 21 / 31	Summe Erträge / Einzahlungen operative Gebarung				145.501,36	147.200,00	-1.698,64	142.055,90	147.200,00	-5.144,10
1/022000-510000	Geldbezüge - VB I	2211	3211	20	103.097,96	106.200,00	-3.102,04	103.097,96	106.200,00	-3.102,04
1/022000-563000	Sonst.Aufwandsentschädig.	2213	3213	20	825,40	800,00	25,40	825,40	800,00	25,40
1/022000-565000	Mehrleistungsvergütung	2211	3211	20	9.472,62	9.100,00	372,62	9.472,62	9.100,00	372,62
1/022000-569000	Sonstige Nebengebühren	2211	3211	20	1.314,84	1.100,00	214,84	1.314,84	1.100,00	214,84
1/022000-580000	Dienstgeberbeiträge FBAF	2212	3212	20	4.227,57	4.600,00	-372,43	4.227,57	4.600,00	-372,43
1/022000-582000	Dienstgeberbeitrag SV	2212	3212	20	22.641,47	24.400,00	-1.758,53	22.641,47	24.400,00	-1.758,53
1/022000-590000	Freiw.Sozialleistungen	2212	3212	20	186,00	300,00	-114,00	186,00	300,00	-114,00
1/022000-591000	Dotierung von Rückstellungen für Abfertigungen	2214				700,00	-700,00			
1/022000-592000	Dotierung von Rückstellungen für Jubiläumszuwendungen	2214			499,59	1.000,00	-500,41			
1/022000-593000	Dotierung von Rückstellungen für nicht konsumierte Urlaube	2214			1.092,97		1.092,97			
1/022000-670000	Versicherungen	2222	3222	24	122,64	200,00	-77,36	122,64	200,00	-77,36
1/022000-724000	Reisegebühren	2225	3225	24	60,48	400,00	-339,52	60,48	400,00	-339,52
1/022000-728000	Entgelte für Leistungen	2225	3225	24	116,64	100,00	16,64	116,64	100,00	16,64
SU 22 / 32	Summe Aufwendungen / Auszahlungen operative Gebarung				143.658,18	148.900,00	-5.241,82	142.065,62	147.200,00	-5.134,38
SA 0 / SA 1	(0) Nettoergebnis (21 - 22) / (1) Geldfluss operative Gebarung (31 - 32)				1.843,18	-1.700,00	3.543,18	-9,72	0,00	-9,72
SU 23	Summe Haushaltsrücklagen				0,00	0,00	0,00	0,00	0,00	0,00
SA00	Nettoergebnis nach Zuw./Entn. Haushaltsrücklagen (Saldo 0 +/- SU23)				1.843,18	-1.700,00	3.543,18			
Investive Gebarung										
SU 33	Summe Einzahlungen investive Gebarung							0,00	0,00	0,00
SU 34	Summe Auszahlungen investive Gebarung							0,00	0,00	0,00
SA2	Saldo (2) Geldfluss aus der Investiven Gebarung (33 - 34)							0,00	0,00	0,00
SA3	Saldo (3) Nettofinanzierungssaldo (Saldo 1 + Saldo 2)							-9,72	0,00	-9,72
Finanzierungstätigkeit										
SU 35	Summe Einzahlungen aus der Finanzierungstätigkeit							0,00	0,00	0,00
SU 36	Summe Auszahlungen aus der Finanzierungstätigkeit							0,00	0,00	0,00
SA4	Saldo (4) Geldfluss aus der Finanzierungstätigkeit (35 - 36)							0,00	0,00	0,00

		MVAG			Ergebnisrechnung			Finanzierungsrechnung		
		EH	FH	VCQU	RA 2023	VA 2023	RA - VA	RA 2023	VA 2023	RA - VA
SA5	Saldo (5) Geldfluss aus der voranschlagswirksamen Gebarung (Saldo 3 + Saldo 4)							-9,72	0,00	-9,72
022100	Standesamt Bad Vöslau									
Operative Gebarung										
SU 21 / 31	Summe Erträge / Einzahlungen operative Gebarung				0,00	0,00	0,00	0,00	0,00	0,00
1/022100-752500	Beitrag an Standesamts- und Staatsbürgerschaftsverband	2231	3231	26	191.941,00	201.800,00	-9.859,00	191.941,00	201.800,00	-9.859,00
SU 22 / 32	Summe Aufwendungen / Auszahlungen operative Gebarung				191.941,00	201.800,00	-9.859,00	191.941,00	201.800,00	-9.859,00
SA 0 / SA 1	(0) Nettoergebnis (21 - 22) / (1) Geldfluss operative Gebarung (31 – 32)				-191.941,00	-201.800,00	9.859,00	-191.941,00	-201.800,00	9.859,00
SU 23	Summe Haushaltsrücklagen				0,00	0,00	0,00	0,00	0,00	0,00
SA00	Nettoergebnis nach Zuw./Entn. Haushaltsrücklagen (Saldo 0 +/- SU23)				-191.941,00	-201.800,00	9.859,00			
Investive Gebarung										
SU 33	Summe Einzahlungen investive Gebarung							0,00	0,00	0,00
SU 34	Summe Auszahlungen investive Gebarung							0,00	0,00	0,00
SA2	Saldo (2) Geldfluss aus der Investiven Gebarung (33 – 34)							0,00	0,00	0,00
SA3	Saldo (3) Nettofinanzierungssaldo (Saldo 1 + Saldo 2)							-191.941,00	-201.800,00	9.859,00
Finanzierungstätigkeit										
SU 35	Summe Einzahlungen aus der Finanzierungstätigkeit							0,00	0,00	0,00
SU 36	Summe Auszahlungen aus der Finanzierungstätigkeit							0,00	0,00	0,00
SA4	Saldo (4) Geldfluss aus der Finanzierungstätigkeit (35 – 36)							0,00	0,00	0,00
SA5	Saldo (5) Geldfluss aus der voranschlagswirksamen Gebarung (Saldo 3 + Saldo 4)							-191.941,00	-201.800,00	9.859,00
023	Einwohneramt									
023000	Einwohneramt									
Operative Gebarung										
2/023000+817000	Erträge aus der Auflösung von sonstigen Rückstellungen	2117			13.046,61			13.046,61		
SU 21 / 31	Summe Erträge / Einzahlungen operative Gebarung				13.046,61	0,00	13.046,61	0,00	0,00	0,00
1/023000-510000	Geldbezüge - VB I	2211	3211	20	110.706,88	110.500,00	206,88	110.706,88	110.500,00	206,88
1/023000-565000	Mehrleistungsvergütung	2211	3211	20	16.354,40	15.800,00	554,40	16.354,40	15.800,00	554,40
1/023000-569000	Sonstige Nebengebühren	2211	3211	20	683,84	700,00	-16,16	683,84	700,00	-16,16
1/023000-580000	Dienstgeberbeiträge FBAF	2212	3212	20	4.704,36	5.000,00	-295,64	4.704,36	5.000,00	-295,64
1/023000-582000	Dienstgeberbeitrag SV	2212	3212	20	26.183,95	26.100,00	83,95	26.183,95	26.100,00	83,95
1/023000-590000	Freiw. Sozialeistungen	2212	3212	20	372,00	400,00	-28,00	372,00	400,00	-28,00
1/023000-591000	Dotierung von Rückstellungen für Abfertigungen	2214				3.000,00	-3.000,00			
1/023000-592000	Dotierung von Rückstellungen für Jubiläumswendungen	2214			47,19	900,00	-852,81			
1/023000-670000	Versicherungen	2222	3222	24	245,16	300,00	-54,84	245,16	300,00	-54,84

		MVAG			Ergebnisrechnung			Finanzierungsrechnung		
		EH	FH	VCQU	RA 2023	VA 2023	RA - VA	RA 2023	VA 2023	RA - VA
1/023000-724000	Reisegebühren	2225	3225	24	140,48	300,00	-159,52	140,48	300,00	-159,52
1/023000-728000	Entgelte f. Leistungen	2225	3225	24	231,72	200,00	31,72	231,72	200,00	31,72
SU 22 / 32	Summe Aufwendungen / Auszahlungen operative Gebarung				159.669,98	163.200,00	-3.530,02	159.622,79	159.300,00	322,79
SA 0 / SA 1	(0) Nettoergebnis (21 - 22) / (1) Geldfluss operative Gebarung (31 - 32)				-146.623,37	-163.200,00	16.576,63	-159.622,79	-159.300,00	-322,79
SU 23	Summe Haushaltsrücklagen				0,00	0,00	0,00	0,00	0,00	0,00
SA00	Nettoergebnis nach Zuw./Entn. Haushaltsrücklagen (Saldo 0 +/- SU23)				-146.623,37	-163.200,00	16.576,63			
Investive Gebarung										
SU 33	Summe Einzahlungen investive Gebarung							0,00	0,00	0,00
SU 34	Summe Auszahlungen investive Gebarung							0,00	0,00	0,00
SA2	Saldo (2) Geldfluss aus der Investiven Gebarung (33 - 34)							0,00	0,00	0,00
SA3	Saldo (3) Nettofinanzierungssaldo (Saldo 1 + Saldo 2)							-159.622,79	-159.300,00	-322,79
Finanzierungstätigkeit										
SU 35	Summe Einzahlungen aus der Finanzierungstätigkeit							0,00	0,00	0,00
SU 36	Summe Auszahlungen aus der Finanzierungstätigkeit							0,00	0,00	0,00
SA4	Saldo (4) Geldfluss aus der Finanzierungstätigkeit (35 - 36)							0,00	0,00	0,00
SA5	Saldo (5) Geldfluss aus der voranschlagswirksamen Gebarung (Saldo 3 + Saldo 4)							-159.622,79	-159.300,00	-322,79
024	Wahlamt									
024000	Wahlamt									
Operative Gebarung										
2/024000+816000	Kostenbeiträge Bund	2114	3114	13	11.540,46	8.000,00	3.540,46	11.540,46	8.000,00	3.540,46
SU 21 / 31	Summe Erträge / Einzahlungen operative Gebarung				11.540,46	8.000,00	3.540,46	11.540,46	8.000,00	3.540,46
1/024000-456000	Schreib- und sonstige Büromittel	2221	3221	23		500,00	-500,00		500,00	-500,00
1/024000-459000	Sonstige Verbrauchsgüter	2221	3221	23	106,72	100,00	6,72	106,72	100,00	6,72
1/024000-630000	Porto	2222	3222	24	6.135,70	2.000,00	4.135,70	6.135,70	2.000,00	4.135,70
1/024000-729000	Sonstige Ausgaben	2225	3225	24	11.215,90	10.700,00	515,90	10.675,90	10.700,00	-24,10
SU 22 / 32	Summe Aufwendungen / Auszahlungen operative Gebarung				17.458,32	13.300,00	4.158,32	16.918,32	13.300,00	3.618,32
SA 0 / SA 1	(0) Nettoergebnis (21 - 22) / (1) Geldfluss operative Gebarung (31 - 32)				-5.917,86	-5.300,00	-617,86	-5.377,86	-5.300,00	-77,86
SU 23	Summe Haushaltsrücklagen				0,00	0,00	0,00	0,00	0,00	0,00
SA00	Nettoergebnis nach Zuw./Entn. Haushaltsrücklagen (Saldo 0 +/- SU23)				-5.917,86	-5.300,00	-617,86			
Investive Gebarung										
SU 33	Summe Einzahlungen investive Gebarung							0,00	0,00	0,00
SU 34	Summe Auszahlungen investive Gebarung							0,00	0,00	0,00
SA2	Saldo (2) Geldfluss aus der Investiven Gebarung (33 - 34)							0,00	0,00	0,00
SA3	Saldo (3) Nettofinanzierungssaldo (Saldo 1 + Saldo 2)							-5.377,86	-5.300,00	-77,86
Finanzierungstätigkeit										
SU 35	Summe Einzahlungen aus der Finanzierungstätigkeit							0,00	0,00	0,00
SU 36	Summe Auszahlungen aus der Finanzierungstätigkeit							0,00	0,00	0,00

		MVAG			Ergebnisrechnung			Finanzierungsrechnung		
		EH	FH	VCQU	RA 2023	VA 2023	RA - VA	RA 2023	VA 2023	RA - VA
SA4	Saldo (4) Geldfluss aus der Finanzierungstätigkeit (35 – 36)							0,00	0,00	0,00
SA5	Saldo (5) Geldfluss aus der voranschlagswirksamen Gebarung (Saldo 3 + Saldo 4)							-5.377,86	-5.300,00	-77,86
029	Amtsgebäude									
029000	Amtsgebäude									
Operative Gebarung										
2/029000+809000	Gegenwert von Sachbezugsleistungen	2116	3116		4.329,60	4.200,00	129,60	4.329,60	4.200,00	129,60
2/029000+811000	Einnahmen a.Vermietung u.Verpachtung	2115	3115	14	25.090,00	20.000,00	5.090,00	25.090,00	20.000,00	5.090,00
2/029000+811700	Kostensatz Gebäudenutzung intern	2115	3115	14	28.304,59	32.200,00	-3.895,41	28.304,59	32.200,00	-3.895,41
2/029000+811800	Kostensatz Gebäudenutzung extern	2115	3115	14	9.005,91	12.900,00	-3.894,09	9.005,91	12.900,00	-3.894,09
2/029000+816500	Verwaltungskostenbeitrag	2114	3114	13	9.572,93	9.800,00	-227,07	9.572,93	9.800,00	-227,07
2/029000+817000	Erträge aus der Auflösung von sonstigen Rückstellungen	2117			1.606,89		1.606,89			
2/029000+829900	Sonstige Einnahmen	2116	3116	18	660,21	100,00	560,21	660,21	100,00	560,21
SU 21 / 31	Summe Erträge / Einzahlungen operative Gebarung				78.570,13	79.200,00	-629,87	76.963,24	79.200,00	-2.236,76
1/029000-400000	Geringwert.Wirtschaftsgüter	2221	3221	23	5.569,82	12.000,00	-6.430,18	5.569,82	12.000,00	-6.430,18
1/029000-454000	Reinigungsmittel	2221	3221	23	982,05	2.000,00	-1.017,95	518,04	2.000,00	-1.481,96
1/029000-459000	Sonst.Verbrauchsgüter	2221	3221	23	1.781,22	3.000,00	-1.218,78	1.781,22	3.000,00	-1.218,78
1/029000-511000	Geldbezüge - VB II	2211	3211	20	65.618,00	65.200,00	418,00	65.618,00	65.200,00	418,00
1/029000-541000	Sachbezüge - VB II	2213	3213		4.329,60	4.000,00	329,60	4.329,60	4.000,00	329,60
1/029000-563000	Sonst.Aufwandsentschädigung	2213	3213	20	4.267,20	4.300,00	-32,80	4.267,20	4.300,00	-32,80
1/029000-565000	Mehrleistungsvergütung	2211	3211	20	4.736,96	5.800,00	-1.063,04	4.736,96	5.800,00	-1.063,04
1/029000-569000	Sonstige Nebengebühren	2211	3211	20	1.555,76	2.400,00	-844,24	1.555,76	2.400,00	-844,24
1/029000-580000	Dienstgeberbeiträge FBAF	2212	3212	20	2.978,80	3.200,00	-221,20	2.978,80	3.200,00	-221,20
1/029000-582000	Dienstgeberbeitrag SV	2212	3212	20	16.050,56	16.300,00	-249,44	16.050,56	16.300,00	-249,44
1/029000-590000	Freiw.Sozialleistungen	2212	3212	20	372,00	400,00	-28,00	372,00	400,00	-28,00
1/029000-591000	Dotierung von Rückstellungen für Abfertigungen	2214			764,86	2.200,00	-1.435,14			
1/029000-592000	Dotierung von Rückstellungen für Jubiläumszuwendungen	2214			279,65	400,00	-120,35			
1/029000-593000	Dotierung von Rückstellungen für nicht konsumierte Urlaube	2214			1.074,42		1.074,42			
1/029000-600000	Strom für Beleuchtung	2222	3222	24	22.920,58	47.800,00	-24.879,42	23.013,47	47.800,00	-24.786,53
1/029000-600100	Gas/Wärme	2222	3222	24	40.198,89	60.000,00	-19.801,11	40.198,89	60.000,00	-19.801,11
1/029000-614000	Instandhaltung Gebäude	2224	3224	24	31.673,60	17.500,00	14.173,60	40.031,86	23.600,00	16.431,86
1/029000-618000	Instandhaltung Einrichtungen	2224	3224	24	433,08	1.300,00	-866,92	433,08	1.300,00	-866,92
1/029000-670000	Versicherungen	2222	3222	24	9.936,74	11.000,00	-1.063,26	9.936,74	11.000,00	-1.063,26
1/029000-680000	Abschreibung	2226			35.530,97	35.700,00	-169,03			
1/029000-700000	Miete Kopierer	2223	3223	24	8.577,45	8.200,00	377,45	8.577,45	8.200,00	377,45
1/029000-710000	Öffentl. Abgaben	2225	3225	24	12.277,10	12.500,00	-222,90	12.277,10	12.500,00	-222,90

		MVAG MVAG VCQU			Ergebnisrechnung			Finanzierungsrechnung		
		EH	FH		RA 2023	VA 2023	RA - VA	RA 2023	VA 2023	RA - VA
1/029000-724000	Reisegebühren	2225	3225	24	150,00	200,00	-50,00	150,00	200,00	-50,00
1/029000-728000	Entgelte für Leistungen	2225	3225	24	5.017,81	7.000,00	-1.982,19	4.745,15	7.000,00	-2.254,85
1/029000-729000	Sonstige Ausgaben	2225	3225	24		200,00	-200,00		200,00	-200,00
SU 22 / 32	Summe Aufwendungen / Auszahlungen operative Gebarung				277.077,12	322.600,00	-45.522,88	247.141,70	290.400,00	-43.258,30
SA 0 / SA 1	(0) Nettoergebnis (21 - 22) / (1) Geldfluss operative Gebarung (31 - 32)				-198.506,99	-243.400,00	44.893,01	-170.178,46	-211.200,00	41.021,54
SU 23	Summe Haushaltsrücklagen				0,00	0,00	0,00	0,00	0,00	0,00
SA00	Nettoergebnis nach Zuw./Entn. Haushaltsrücklagen (Saldo 0 +/- SU23)				-198.506,99	-243.400,00	44.893,01			
Investive Gebarung										
SU 33	Summe Einzahlungen investive Gebarung							0,00	0,00	0,00
1/029000-010000	Ausbau		3413	2 40				147.355,72	160.000,00	-12.644,28
1/029000-042000	Amtsausstattung		3415	2 41				41.614,47	54.500,00	-12.885,53
SU 34	Summe Auszahlungen investive Gebarung							188.970,19	214.500,00	-25.529,81
SA2	Saldo (2) Geldfluss aus der Investiven Gebarung (33 - 34)							-188.970,19	-214.500,00	25.529,81
SA3	Saldo (3) Nettofinanzierungssaldo (Saldo 1 + Saldo 2)							-359.148,65	-425.700,00	66.551,35
Finanzierungstätigkeit										
SU 35	Summe Einzahlungen aus der Finanzierungstätigkeit							0,00	0,00	0,00
SU 36	Summe Auszahlungen aus der Finanzierungstätigkeit							0,00	0,00	0,00
SA4	Saldo (4) Geldfluss aus der Finanzierungstätigkeit (35 - 36)							0,00	0,00	0,00
SA5	Saldo (5) Geldfluss aus der voranschlagswirksamen Gebarung (Saldo 3 + Saldo 4)							-359.148,65	-425.700,00	66.551,35
029100	Amtshaus Großau									
Operative Gebarung										
2/029100+816000	Kostenbeiträge	2114	3114	13	1.632,00	1.500,00	132,00	1.632,00	1.500,00	132,00
2/029100+817000	Erträge aus der Auflösung von sonstigen Rückstellungen	2117			7,50		7,50			
2/029100+828500	Rückersätze von Ausgaben	2116	3116	18		100,00	-100,00		100,00	-100,00
SU 21 / 31	Summe Erträge / Einzahlungen operative Gebarung				1.639,50	1.600,00	39,50	1.632,00	1.600,00	32,00
1/029100-400000	Geringwertige Wirtschaftsgüter (GWG)	2221	3221	23		400,00	-400,00		400,00	-400,00
1/029100-454000	Reinigungsmittel	2221	3221	23		200,00	-200,00		200,00	-200,00
1/029100-511000	Geldbezüge VB II	2211	3211	20	2.133,48	2.100,00	33,48	2.133,48	2.100,00	33,48
1/029100-565000	Mehrleistungsvergütung	2211	3211	20		100,00	-100,00		100,00	-100,00
1/029100-569000	Sonstige Nebengebühren	2211	3211	20	24,07	200,00	-175,93	24,07	200,00	-175,93
1/029100-580000	Dienstgeberbeiträge FBAF	2212	3212	20	79,73	100,00	-20,27	79,73	100,00	-20,27
1/029100-582000	Dienstgeberbeitrag SV	2212	3212	20	462,20	500,00	-37,80	462,20	500,00	-37,80
1/029100-590000	Freiwillige Sozialleistungen	2212	3212	20	14,00	100,00	-86,00	14,00	100,00	-86,00
1/029100-600000	Strom für Beleuchtung	2222	3222	24	760,66	1.100,00	-339,34	760,66	1.100,00	-339,34
1/029100-600100	Gas/Wärme	2222	3222	24		1.000,00	-1.000,00		1.000,00	-1.000,00
1/029100-614000	Instandhaltung von Gebäuden	2224	3224	24	9.840,30	3.000,00	6.840,30	11.573,87	4.800,00	6.773,87

		MVAG			Ergebnisrechnung			Finanzierungsrechnung		
		EH	FH	VCQU	RA 2023	VA 2023	RA - VA	RA 2023	VA 2023	RA - VA
1/029100-670000	Versicherungen	2222	3222	24	713,86	1.000,00	-286,14	713,86	1.000,00	-286,14
1/029100-680000	Abschreibung	2226			11.434,33	11.400,00	34,33			
1/029100-710000	Öffentliche Abgaben	2225	3225	24		100,00	-100,00		100,00	-100,00
1/029100-728000	Entgelte für Leistungen	2225	3225	24		200,00	-200,00		200,00	-200,00
1/029100-728110	Diverser Sachaufwand	2225	3225	24		100,00	-100,00		100,00	-100,00
SU 22 / 32	Summe Aufwendungen / Auszahlungen operative Gebarung				25.462,63	21.600,00	3.862,63	15.761,87	12.000,00	3.761,87
SA 0 / SA 1	(0) Nettoergebnis (21 - 22) / (1) Geldfluss operative Gebarung (31 - 32)				-23.823,13	-20.000,00	-3.823,13	-14.129,87	-10.400,00	-3.729,87
SU 23	Summe Haushaltsrücklagen				0,00	0,00	0,00	0,00	0,00	0,00
SA00	Nettoergebnis nach Zuw./Entn. Haushaltsrücklagen (Saldo 0 +/- SU23)				-23.823,13	-20.000,00	-3.823,13			
Investive Gebarung										
SU 33	Summe Einzahlungen investive Gebarung							0,00	0,00	0,00
SU 34	Summe Auszahlungen investive Gebarung							0,00	0,00	0,00
SA2	Saldo (2) Geldfluss aus der Investiven Gebarung (33 - 34)							0,00	0,00	0,00
SA3	Saldo (3) Nettofinanzierungssaldo (Saldo 1 + Saldo 2)							-14.129,87	-10.400,00	-3.729,87
Finanzierungstätigkeit										
SU 35	Summe Einzahlungen aus der Finanzierungstätigkeit							0,00	0,00	0,00
SU 36	Summe Auszahlungen aus der Finanzierungstätigkeit							0,00	0,00	0,00
SA4	Saldo (4) Geldfluss aus der Finanzierungstätigkeit (35 - 36)							0,00	0,00	0,00
SA5	Saldo (5) Geldfluss aus der voranschlagswirksamen Gebarung (Saldo 3 + Saldo 4)							-14.129,87	-10.400,00	-3.729,87
03 Bauverwaltung										
030 Bauamt										
030000 Bauamt										
Operative Gebarung										
2/030000+816000	Drucksortenverkauf	2114	3114	13	479,10	400,00	79,10	479,10	400,00	79,10
2/030000+817000	Erträge aus der Auflösung von sonstigen Rückstellungen	2117			56.317,44	39.200,00	17.117,44			
2/030000+827000	Personalkostenersatz - extern	2116	3116	18	1.506,04	98.100,00	-96.593,96	1.506,04	98.100,00	-96.593,96
2/030000+827100	Personalkostenersatz intern	2116	3116	18	72.541,56		72.541,56	72.541,56		72.541,56
SU 21 / 31	Summe Erträge / Einzahlungen operative Gebarung				130.844,14	137.700,00	-6.855,86	74.526,70	98.500,00	-23.973,30
1/030000-400000	Geringwertige Wirtschaftsgüter (GWG)	2221	3221	23	2.016,57	2.000,00	16,57	2.396,95	2.000,00	396,95
1/030000-510000	Geldbezüge - VB I	2211	3211	20	585.444,49	606.100,00	-20.655,51	585.444,49	606.100,00	-20.655,51
1/030000-563000	Sonst.Aufwandsentschädigung	2213	3213	20	14.330,90	14.200,00	130,90	14.330,90	14.200,00	130,90
1/030000-565000	Mehrleistungsvergütung	2211	3211	20	58.293,01	54.000,00	4.293,01	58.293,01	54.000,00	4.293,01
1/030000-566000	Zuwendungen-Dienstjubiläum	2212	3212	20	14.043,12	14.000,00	43,12	14.043,12	14.000,00	43,12
1/030000-569000	Sonstige Nebengebühren	2211	3211	20	2.010,00	1.600,00	410,00	2.010,00	1.600,00	410,00
1/030000-569100	Sonstige Nebengebühren	2211	3211	20	659,91	700,00	-40,09	659,91	700,00	-40,09

		MVAG			Ergebnisrechnung			Finanzierungsrechnung		
		EH	FH	VCQU	RA 2023	VA 2023	RA - VA	RA 2023	VA 2023	RA - VA
1/030000-580000	Dienstgeberbeiträge FBAF	2212	3212	20	22.578,88	24.700,00	-2.121,12	22.578,88	24.700,00	-2.121,12
1/030000-582000	Dienstgeberbeitrag SV	2212	3212	20	124.016,01	125.900,00	-1.883,99	124.016,01	125.900,00	-1.883,99
1/030000-590000	Freiw. Sozialleistungen	2212	3212	20	1.674,00	1.700,00	-26,00	1.674,00	1.700,00	-26,00
1/030000-591000	Dotierung von Rückstellungen für Abfertigungen	2214				2.900,00	-2.900,00			
1/030000-592000	Dotierung von Rückstellungen für Jubiläumszuwendungen	2214			63,64	1.700,00	-1.636,36			
1/030000-593000	Dotierung von Rückstellungen für nicht konsumierte Urlaube	2214			23.680,50		23.680,50			
1/030000-670000	Versicherungen	2222	3222	24	1.331,64	1.200,00	131,64	1.331,64	1.200,00	131,64
1/030000-680000	Abschreibung	2226			4.586,58	3.600,00	986,58			
1/030000-724000	Reisegebühren	2225	3225	24	163,43	500,00	-336,57	163,43	500,00	-336,57
1/030000-728000	Entgelte für Leistungen	2225	3225	24	2.951,56	5.300,00	-2.348,44	3.144,34	5.300,00	-2.155,66
SU 22 / 32	Summe Aufwendungen / Auszahlungen operative Gebarung				857.844,24	860.100,00	-2.255,76	830.086,68	851.900,00	-21.813,32
SA 0 / SA 1	(0) Nettoergebnis (21 - 22) / (1) Geldfluss operative Gebarung (31 - 32)				-727.000,10	-722.400,00	-4.600,10	-755.559,98	-753.400,00	-2.159,98
SU 23	Summe Haushaltsrücklagen				0,00	0,00	0,00	0,00	0,00	0,00
SA00	Nettoergebnis nach Zuw./Entn. Haushaltsrücklagen (Saldo 0 +/- SU23)				-727.000,10	-722.400,00	-4.600,10			
Investive Gebarung										
SU 33	Summe Einzahlungen investive Gebarung							0,00	0,00	0,00
1/030000-042000	Amtsausstattung		3415	2 41				2.043,89	4.400,00	-2.356,11
SU 34	Summe Auszahlungen investive Gebarung							2.043,89	4.400,00	-2.356,11
SA2	Saldo (2) Geldfluss aus der Investiven Gebarung (33 - 34)							-2.043,89	-4.400,00	2.356,11
SA3	Saldo (3) Nettofinanzierungssaldo (Saldo 1 + Saldo 2)							-757.603,87	-757.800,00	196,13
Finanzierungstätigkeit										
SU 35	Summe Einzahlungen aus der Finanzierungstätigkeit							0,00	0,00	0,00
SU 36	Summe Auszahlungen aus der Finanzierungstätigkeit							0,00	0,00	0,00
SA4	Saldo (4) Geldfluss aus der Finanzierungstätigkeit (35 - 36)							0,00	0,00	0,00
SA5	Saldo (5) Geldfluss aus der voranschlagswirksamen Gebarung (Saldo 3 + Saldo 4)							-757.603,87	-757.800,00	196,13
031	Amt für Raumordnung und Raumplanung									
031000	Raumordnung u. Raumplanung									
Operative Gebarung										
SU 21 / 31	Summe Erträge / Einzahlungen operative Gebarung				0,00	0,00	0,00	0,00	0,00	0,00
1/031000-640000	Rechts- und Beratungsaufwand	2222	3222	24		8.000,00	-8.000,00		8.000,00	-8.000,00
1/031000-728000	Entgelte für Leistungen	2225	3225	24	71.049,55	40.000,00	31.049,55	83.056,91	40.000,00	43.056,91
SU 22 / 32	Summe Aufwendungen / Auszahlungen operative Gebarung				71.049,55	48.000,00	23.049,55	83.056,91	48.000,00	35.056,91
SA 0 / SA 1	(0) Nettoergebnis (21 - 22) / (1) Geldfluss operative Gebarung (31 - 32)				-71.049,55	-48.000,00	-23.049,55	-83.056,91	-48.000,00	-35.056,91
SU 23	Summe Haushaltsrücklagen				0,00	0,00	0,00	0,00	0,00	0,00
SA00	Nettoergebnis nach Zuw./Entn. Haushaltsrücklagen (Saldo 0 +/- SU23)				-71.049,55	-48.000,00	-23.049,55			

	MVAG	MVAG	VCQU	Ergebnisrechnung			Finanzierungsrechnung			
				EH	FH		RA 2023	VA 2023	RA - VA	RA 2023
Investive Gebarung										
SU 33								0,00	0,00	0,00
SU 34								0,00	0,00	0,00
SA2								0,00	0,00	0,00
SA3								-83.056,91	-48.000,00	-35.056,91
Finanzierungstätigkeit										
SU 35								0,00	0,00	0,00
SU 36								0,00	0,00	0,00
SA4								0,00	0,00	0,00
SA5								-83.056,91	-48.000,00	-35.056,91
031100 Verkehrsplanung										
Operative Gebarung										
SU 21 / 31								0,00	0,00	0,00
1/031100-728000								81.426,89	52.500,00	28.926,89
SU 22 / 32								81.426,89	52.500,00	28.926,89
SA 0 / SA 1								-81.426,89	-52.500,00	-28.926,89
SU 23								0,00	0,00	0,00
SA00								-81.426,89	-52.500,00	-28.926,89
Investive Gebarung										
SU 33								0,00	0,00	0,00
SU 34								0,00	0,00	0,00
SA2								0,00	0,00	0,00
SA3								-69.426,89	-52.500,00	-16.926,89
Finanzierungstätigkeit										
SU 35								0,00	0,00	0,00
SU 36								0,00	0,00	0,00
SA4								0,00	0,00	0,00
SA5								-69.426,89	-52.500,00	-16.926,89
04 Sonderämter										
049 Sonstige Einrichtungen										
049000 Zentrumskoordination										
Operative Gebarung										
2/049000+827000								4.949,45	6.000,00	-1.050,55
SU 21 / 31								4.949,45	6.000,00	-1.050,55

		MVAG			Ergebnisrechnung			Finanzierungsrechnung		
		MVAG	MVAG	VCQU	RA 2023	VA 2023	RA - VA	RA 2023	VA 2023	RA - VA
		EH	FH							
1/049000-400000	Geringwertige Wirtschaftsgüter (GWG)	2221	3221	23		2.000,00	-2.000,00		2.000,00	-2.000,00
1/049000-456000	Schreib-, Zeichen- und sonstige Büromittel	2221	3221	23	19,66	100,00	-80,34	19,66	100,00	-80,34
1/049000-457000	Druckwerke	2221	3221	23	539,39	500,00	39,39	539,39	500,00	39,39
1/049000-510000	Geldbezüge der Vertragsbediensteten der Verwaltung	2211	3211	20	52.051,32	52.000,00	51,32	52.051,32	52.000,00	51,32
1/049000-569000	Sonstige Nebengebühren	2211	3211	20	715,00	1.000,00	-285,00	715,00	1.000,00	-285,00
1/049000-580000	Dienstgeberbeiträge FBAF	2212	3212	20	1.941,25	2.100,00	-158,75	1.941,25	2.100,00	-158,75
1/049000-582000	Dienstgeberbeitrag VB	2212	3212	20	11.299,66	11.200,00	99,66	11.299,66	11.200,00	99,66
1/049000-590000	Freiwillige Sozialleistungen	2212	3212	20	186,00	200,00	-14,00	186,00	200,00	-14,00
1/049000-592000	Dotierung von Rückstellungen für Jubiläumszuwendungen	2214			17,80	500,00	-482,20			
1/049000-593000	Dotierung von Rückstellungen für nicht konsumierte Urlaube	2214			1.494,45		1.494,45			
1/049000-631000	Telefon	2222	3222	24	218,85	300,00	-81,15	200,32	300,00	-99,68
1/049000-670000	Versicherungen	2222	3222	24	122,64	100,00	22,64	122,64	100,00	22,64
1/049000-680000	Planmäßige Abschreibung	2226			315,43	800,00	-484,57			
1/049000-724000	Reisegebühren	2225	3225	24	282,88	100,00	182,88	282,88	100,00	182,88
1/049000-728000	Entgelte für sonstige Leistungen	2225	3225	24	3.962,69	7.000,00	-3.037,31	3.422,69	7.000,00	-3.577,31
SU 22 / 32	Summe Aufwendungen / Auszahlungen operative Gebarung				73.167,02	77.900,00	-4.732,98	70.780,81	76.600,00	-5.819,19
SA 0 / SA 1	(0) Nettoergebnis (21 - 22) / (1) Geldfluss operative Gebarung (31 - 32)				-68.217,57	-71.900,00	3.682,43	-68.626,33	-70.600,00	1.973,67
SU 23	Summe Haushaltsrücklagen				0,00	0,00	0,00	0,00	0,00	0,00
SA00	Nettoergebnis nach Zuw./Entn. Haushaltsrücklagen (Saldo 0 +/- SU23)				-68.217,57	-71.900,00	3.682,43			
Investive Gebarung										
SU 33	Summe Einzahlungen investive Gebarung							0,00	0,00	0,00
1/049000-042000	Amts-, Betriebs- und Geschäftsausstattung		3415	2 41					1.500,00	-1.500,00
1/049000-070000	Aktivierungsfähige Rechte (immaterielle Vermögenswerte)		3411	2 42					10.000,00	-10.000,00
SU 34	Summe Auszahlungen investive Gebarung							0,00	11.500,00	-11.500,00
SA2	Saldo (2) Geldfluss aus der Investiven Gebarung (33 - 34)							0,00	-11.500,00	11.500,00
SA3	Saldo (3) Nettofinanzierungssaldo (Saldo 1 + Saldo 2)							-68.626,33	-82.100,00	13.473,67
Finanzierungstätigkeit										
SU 35	Summe Einzahlungen aus der Finanzierungstätigkeit							0,00	0,00	0,00
SU 36	Summe Auszahlungen aus der Finanzierungstätigkeit							0,00	0,00	0,00
SA4	Saldo (4) Geldfluss aus der Finanzierungstätigkeit (35 - 36)							0,00	0,00	0,00
SA5	Saldo (5) Geldfluss aus der voranschlagswirksamen Gebarung (Saldo 3 + Saldo 4)							-68.626,33	-82.100,00	13.473,67

	MVAG	MVAG	VCQU	Ergebnisrechnung			Finanzierungsrechnung			
				EH	FH		RA 2023	VA 2023	RA - VA	RA 2023
06	Sonstige Maßnahmen									
060	Beiträge an Verbände, Vereine oder sonstige Organisationen									
060000	Beiträge an Verbände, Vereine u. sonst Organisationen									
Operative Gebarung										
SU 21 / 31	Summe Erträge / Einzahlungen operative Gebarung			0,00	0,00	0,00	0,00	0,00	0,00	
1/060000-726000	Mitgliedsbeiträge an Institutionen	2225	3225	24	18.203,29	7.000,00	11.203,29	18.203,29	7.000,00	11.203,29
1/060000-726100	Beitrag an Gemeindevertreterverband	2225	3225	24	21.167,20	32.000,00	-10.832,80	21.167,20	32.000,00	-10.832,80
1/060000-726200	Mitgliedsbeiträge an Kleinregion	2225	3225	24	12.369,00	12.300,00	69,00	12.369,00	12.300,00	69,00
SU 22 / 32	Summe Aufwendungen / Auszahlungen operative Gebarung				51.739,49	51.300,00	439,49	51.739,49	51.300,00	439,49
SA 0 / SA 1	(0) Nettoergebnis (21 - 22) / (1) Geldfluss operative Gebarung (31 - 32)				-51.739,49	-51.300,00	-439,49	-51.739,49	-51.300,00	-439,49
SU 23	Summe Haushaltsrücklagen				0,00	0,00	0,00	0,00	0,00	0,00
SA00	Nettoergebnis nach Zuw./Entn. Haushaltsrücklagen (Saldo 0 +/- SU23)				-51.739,49	-51.300,00	-439,49			
Investive Gebarung										
SU 33	Summe Einzahlungen investive Gebarung							0,00	0,00	0,00
SU 34	Summe Auszahlungen investive Gebarung							0,00	0,00	0,00
SA2	Saldo (2) Geldfluss aus der Investiven Gebarung (33 - 34)							0,00	0,00	0,00
SA3	Saldo (3) Nettofinanzierungssaldo (Saldo 1 + Saldo 2)							-51.739,49	-51.300,00	-439,49
Finanzierungstätigkeit										
SU 35	Summe Einzahlungen aus der Finanzierungstätigkeit							0,00	0,00	0,00
SU 36	Summe Auszahlungen aus der Finanzierungstätigkeit							0,00	0,00	0,00
SA4	Saldo (4) Geldfluss aus der Finanzierungstätigkeit (35 - 36)							0,00	0,00	0,00
SA5	Saldo (5) Geldfluss aus der voranschlagswirksamen Gebarung (Saldo 3 + Saldo 4)							-51.739,49	-51.300,00	-439,49
062	Ehrungen und Auszeichnungen									
062000	Ehrungen und Auszeichnungen									
Operative Gebarung										
SU 21 / 31	Summe Erträge / Einzahlungen operative Gebarung				0,00	0,00	0,00	0,00	0,00	0,00
1/062000-723200	Ehrengabeanlagen	2225	3225	24	1.260,00	2.000,00	-740,00	1.260,00	2.000,00	-740,00
1/062000-768000	Zuwendungen	2234	3234	27	3.328,87	16.000,00	-12.671,13	3.314,72	16.000,00	-12.685,28
SU 22 / 32	Summe Aufwendungen / Auszahlungen operative Gebarung				4.588,87	18.000,00	-13.411,13	4.574,72	18.000,00	-13.425,28
SA 0 / SA 1	(0) Nettoergebnis (21 - 22) / (1) Geldfluss operative Gebarung (31 - 32)				-4.588,87	-18.000,00	13.411,13	-4.574,72	-18.000,00	13.425,28
SU 23	Summe Haushaltsrücklagen				0,00	0,00	0,00	0,00	0,00	0,00
SA00	Nettoergebnis nach Zuw./Entn. Haushaltsrücklagen (Saldo 0 +/- SU23)				-4.588,87	-18.000,00	13.411,13			
Investive Gebarung										
SU 33	Summe Einzahlungen investive Gebarung							0,00	0,00	0,00
SU 34	Summe Auszahlungen investive Gebarung							0,00	0,00	0,00
SA2	Saldo (2) Geldfluss aus der Investiven Gebarung (33 - 34)							0,00	0,00	0,00

		MVAG MVAG VCQU			Ergebnisrechnung			Finanzierungsrechnung		
		EH	FH	VCQU	RA 2023	VA 2023	RA - VA	RA 2023	VA 2023	RA - VA
SA3	Saldo (3) Nettofinanzierungssaldo (Saldo 1 + Saldo 2)							-4.574,72	-18.000,00	13.425,28
Finanzierungstätigkeit										
SU 35	Summe Einzahlungen aus der Finanzierungstätigkeit							0,00	0,00	0,00
SU 36	Summe Auszahlungen aus der Finanzierungstätigkeit							0,00	0,00	0,00
SA4	Saldo (4) Geldfluss aus der Finanzierungstätigkeit (35 – 36)							0,00	0,00	0,00
SA5	Saldo (5) Geldfluss aus der voranschlagswirksamen Gebarung (Saldo 3 + Saldo 4)							-4.574,72	-18.000,00	13.425,28
063 Städtekontakte und Partnerschaften										
063000 Städtekontakte und Partnerschaften										
Operative Gebarung										
SU 21 / 31	Summe Erträge / Einzahlungen operative Gebarung				0,00	0,00	0,00	0,00	0,00	0,00
1/063000-723100	Repräsentationsausgaben	2225	3225	24	4.532,80	5.000,00	-467,20	4.532,80	5.000,00	-467,20
SU 22 / 32	Summe Aufwendungen / Auszahlungen operative Gebarung				4.532,80	5.000,00	-467,20	4.532,80	5.000,00	-467,20
SA 0 / SA 1	(0) Nettoergebnis (21 - 22) / (1) Geldfluss operative Gebarung (31 – 32)				-4.532,80	-5.000,00	467,20	-4.532,80	-5.000,00	467,20
SU 23	Summe Haushaltsrücklagen				0,00	0,00	0,00	0,00	0,00	0,00
SA00	Nettoergebnis nach Zuw./Entn. Haushaltsrücklagen (Saldo 0 +/- SU23)				-4.532,80	-5.000,00	467,20			
Investive Gebarung										
SU 33	Summe Einzahlungen investive Gebarung							0,00	0,00	0,00
SU 34	Summe Auszahlungen investive Gebarung							0,00	0,00	0,00
SA2	Saldo (2) Geldfluss aus der Investiven Gebarung (33 – 34)							0,00	0,00	0,00
SA3	Saldo (3) Nettofinanzierungssaldo (Saldo 1 + Saldo 2)							-4.532,80	-5.000,00	467,20
Finanzierungstätigkeit										
SU 35	Summe Einzahlungen aus der Finanzierungstätigkeit							0,00	0,00	0,00
SU 36	Summe Auszahlungen aus der Finanzierungstätigkeit							0,00	0,00	0,00
SA4	Saldo (4) Geldfluss aus der Finanzierungstätigkeit (35 – 36)							0,00	0,00	0,00
SA5	Saldo (5) Geldfluss aus der voranschlagswirksamen Gebarung (Saldo 3 + Saldo 4)							-4.532,80	-5.000,00	467,20
08 Pensionen (soweit nicht aufgeteilt)										
080 Pensionen (soweit nicht aufgeteilt)										
080000 Pensionen										
Operative Gebarung										
2/080000+827000	Kostenersätze intern	2116	3116	18	19.680,12	19.800,00	-119,88	19.680,12	19.800,00	-119,88
2/080000+827100	Kostenersatz extern	2116	3116	18	71.756,11	64.500,00	7.256,11	80.981,23	64.500,00	16.481,23
SU 21 / 31	Summe Erträge / Einzahlungen operative Gebarung				91.436,23	84.300,00	7.136,23	100.661,35	84.300,00	16.361,35
1/080000-752100	Beitrag an Gemeindepensionsverband	2231	3231	26	415.008,00	425.600,00	-10.592,00	415.008,00	425.600,00	-10.592,00
SU 22 / 32	Summe Aufwendungen / Auszahlungen operative Gebarung				415.008,00	425.600,00	-10.592,00	415.008,00	425.600,00	-10.592,00
SA 0 / SA 1	(0) Nettoergebnis (21 - 22) / (1) Geldfluss operative Gebarung (31 – 32)				-323.571,77	-341.300,00	17.728,23	-314.346,65	-341.300,00	26.953,35

		MVAG		VCQU	Ergebnisrechnung			Finanzierungsrechnung		
		EH	FH		RA 2023	VA 2023	RA - VA	RA 2023	VA 2023	RA - VA
SU 23	Summe Haushaltsrücklagen				0,00	0,00	0,00	0,00	0,00	0,00
SA00	Nettoergebnis nach Zuw./Entn. Haushaltsrücklagen (Saldo 0 +/- SU23)				-323.571,77	-341.300,00	17.728,23			
Investive Gebarung										
SU 33	Summe Einzahlungen investive Gebarung							0,00	0,00	0,00
SU 34	Summe Auszahlungen investive Gebarung							0,00	0,00	0,00
SA2	Saldo (2) Geldfluss aus der Investiven Gebarung (33 – 34)							0,00	0,00	0,00
SA3	Saldo (3) Nettofinanzierungssaldo (Saldo 1 + Saldo 2)							-314.346,65	-341.300,00	26.953,35
Finanzierungstätigkeit										
SU 35	Summe Einzahlungen aus der Finanzierungstätigkeit							0,00	0,00	0,00
SU 36	Summe Auszahlungen aus der Finanzierungstätigkeit							0,00	0,00	0,00
SA4	Saldo (4) Geldfluss aus der Finanzierungstätigkeit (35 – 36)							0,00	0,00	0,00
SA5	Saldo (5) Geldfluss aus der voranschlagswirksamen Gebarung (Saldo 3 + Saldo 4)							-314.346,65	-341.300,00	26.953,35
09 Personalbetreuung										
090 Bezugsvorschüsse und Darlehen										
090000 Bezugsvorschüsse und Darlehen										
Operative Gebarung										
SU 21 / 31	Summe Erträge / Einzahlungen operative Gebarung				0,00	0,00	0,00	0,00	0,00	0,00
SU 22 / 32	Summe Aufwendungen / Auszahlungen operative Gebarung				0,00	0,00	0,00	0,00	0,00	0,00
SA 0 / SA 1	(0) Nettoergebnis (21 - 22) / (1) Geldfluss operative Gebarung (31 – 32)				0,00	0,00	0,00	0,00	0,00	0,00
SU 23	Summe Haushaltsrücklagen				0,00	0,00	0,00	0,00	0,00	0,00
SA00	Nettoergebnis nach Zuw./Entn. Haushaltsrücklagen (Saldo 0 +/- SU23)				0,00	0,00	0,00	0,00	0,00	0,00
Investive Gebarung										
2/090000+273000	Rückzahlung		3325	53				16.780,00	28.000,00	-11.220,00
SU 33	Summe Einzahlungen investive Gebarung							16.780,00	28.000,00	-11.220,00
1/090000-273000	Bezugsvorschüsse		3425	63				24.906,61	28.000,00	-3.093,39
SU 34	Summe Auszahlungen investive Gebarung							24.906,61	28.000,00	-3.093,39
SA2	Saldo (2) Geldfluss aus der Investiven Gebarung (33 – 34)							-8.126,61	0,00	-8.126,61
SA3	Saldo (3) Nettofinanzierungssaldo (Saldo 1 + Saldo 2)							-8.126,61	0,00	-8.126,61
Finanzierungstätigkeit										
SU 35	Summe Einzahlungen aus der Finanzierungstätigkeit							0,00	0,00	0,00
SU 36	Summe Auszahlungen aus der Finanzierungstätigkeit							0,00	0,00	0,00
SA4	Saldo (4) Geldfluss aus der Finanzierungstätigkeit (35 – 36)							0,00	0,00	0,00
SA5	Saldo (5) Geldfluss aus der voranschlagswirksamen Gebarung (Saldo 3 + Saldo 4)							-8.126,61	0,00	-8.126,61

		MVAG			Ergebnisrechnung			Finanzierungsrechnung		
		EH	FH	VCQU	RA 2023	VA 2023	RA - VA	RA 2023	VA 2023	RA - VA
091	Personalausbildung und Personalfortbildung									
091000	Personalausbildung und Personalfortbildg									
Operative Gebarung										
SU 21 / 31	Summe Erträge / Einzahlungen operative Gebarung				0,00	0,00	0,00	0,00	0,00	0,00
1/091000-728190	Diverse Ausgaben	2225	3225	24	19.630,90	15.000,00	4.630,90	19.524,10	15.000,00	4.524,10
SU 22 / 32	Summe Aufwendungen / Auszahlungen operative Gebarung				19.630,90	15.000,00	4.630,90	19.524,10	15.000,00	4.524,10
SA 0 / SA 1	(0) Nettoergebnis (21 - 22) / (1) Geldfluss operative Gebarung (31 - 32)				-19.630,90	-15.000,00	-4.630,90	-19.524,10	-15.000,00	-4.524,10
SU 23	Summe Haushaltsrücklagen				0,00	0,00	0,00	0,00	0,00	0,00
SA00	Nettoergebnis nach Zuw./Entn. Haushaltsrücklagen (Saldo 0 +/- SU23)				-19.630,90	-15.000,00	-4.630,90			
Investive Gebarung										
SU 33	Summe Einzahlungen investive Gebarung							0,00	0,00	0,00
SU 34	Summe Auszahlungen investive Gebarung							0,00	0,00	0,00
SA2	Saldo (2) Geldfluss aus der Investiven Gebarung (33 - 34)							0,00	0,00	0,00
SA3	Saldo (3) Nettofinanzierungssaldo (Saldo 1 + Saldo 2)							-19.524,10	-15.000,00	-4.524,10
Finanzierungstätigkeit										
SU 35	Summe Einzahlungen aus der Finanzierungstätigkeit							0,00	0,00	0,00
SU 36	Summe Auszahlungen aus der Finanzierungstätigkeit							0,00	0,00	0,00
SA4	Saldo (4) Geldfluss aus der Finanzierungstätigkeit (35 - 36)							0,00	0,00	0,00
SA5	Saldo (5) Geldfluss aus der voranschlagswirksamen Gebarung (Saldo 3 + Saldo 4)							-19.524,10	-15.000,00	-4.524,10
094	Gemeinschaftspflege									
094000	Gemeinschaftspflege									
Operative Gebarung										
SU 21 / 31	Summe Erträge / Einzahlungen operative Gebarung				0,00	0,00	0,00	0,00	0,00	0,00
1/094000-729200	Ausgaben für Gemeinschaftspflege	2225	3225	24	8.000,00	8.000,00		8.000,00	8.000,00	
SU 22 / 32	Summe Aufwendungen / Auszahlungen operative Gebarung				8.000,00	8.000,00	0,00	8.000,00	8.000,00	0,00
SA 0 / SA 1	(0) Nettoergebnis (21 - 22) / (1) Geldfluss operative Gebarung (31 - 32)				-8.000,00	-8.000,00	0,00	-8.000,00	-8.000,00	0,00
SU 23	Summe Haushaltsrücklagen				0,00	0,00	0,00	0,00	0,00	0,00
SA00	Nettoergebnis nach Zuw./Entn. Haushaltsrücklagen (Saldo 0 +/- SU23)				-8.000,00	-8.000,00	0,00			
Investive Gebarung										
SU 33	Summe Einzahlungen investive Gebarung							0,00	0,00	0,00
SU 34	Summe Auszahlungen investive Gebarung							0,00	0,00	0,00
SA2	Saldo (2) Geldfluss aus der Investiven Gebarung (33 - 34)							0,00	0,00	0,00
SA3	Saldo (3) Nettofinanzierungssaldo (Saldo 1 + Saldo 2)							-8.000,00	-8.000,00	0,00
Finanzierungstätigkeit										
SU 35	Summe Einzahlungen aus der Finanzierungstätigkeit							0,00	0,00	0,00
SU 36	Summe Auszahlungen aus der Finanzierungstätigkeit							0,00	0,00	0,00

	MVAG MVAG VCQU		Ergebnisrechnung			Finanzierungsrechnung		
	EH	FH	RA 2023	VA 2023	RA - VA	RA 2023	VA 2023	RA - VA
SA4	Saldo (4) Geldfluss aus der Finanzierungstätigkeit (35 – 36)					0,00	0,00	0,00
SA5	Saldo (5) Geldfluss aus der voranschlagswirksamen Gebarung (Saldo 3 + Saldo 4)					-8.000,00	-8.000,00	0,00

		MVAG	MVAG	VCQU	Ergebnisrechnung			Finanzierungsrechnung		
		EH	FH		RA 2023	VA 2023	RA - VA	RA 2023	VA 2023	RA - VA
1 Öffentliche Ordnung und Sicherheit										
12	Sicherheitspolizei									
129	Sonstige Einrichtungen und Maßnahmen									
129000	Sonstige Einrichtungen und Maßnahmen									
Operative Gebarung										
2/129000+817000	Erträge aus der Auflösung von sonstigen Rückstellungen	2117			3.445,48		3.445,48			
SU 21 / 31	Summe Erträge / Einzahlungen operative Gebarung				3.445,48	0,00	3.445,48	0,00	0,00	0,00
1/129000-510000	Geldbezüge - VB I	2211	3211	20	33.957,92	34.200,00	-242,08	33.957,92	34.200,00	-242,08
1/129000-563000	Sonst.Aufwandsentschädigung	2213	3213	20	825,52	800,00	25,52	825,52	800,00	25,52
1/129000-565000	Mehrleistungsvergütung	2211	3211	20	2.076,78	2.000,00	76,78	2.076,78	2.000,00	76,78
1/129000-569000	Sonstige Nebengebühren	2211	3211	20	438,28	400,00	38,28	438,28	400,00	38,28
1/129000-580000	Dienstgeberbeiträge FBAF	2212	3212	20	1.374,61	1.500,00	-125,39	1.374,61	1.500,00	-125,39
1/129000-582000	Dienstgeberbeitrag SV	2212	3212	20	7.469,70	7.900,00	-430,30	7.469,70	7.900,00	-430,30
1/129000-590000	Freiw.Sozialleistungen	2212	3212	20	186,00	200,00	-14,00	186,00	200,00	-14,00
1/129000-591000	Dotierung von Rückstellungen für Abfertigungen	2214				700,00	-700,00			
1/129000-592000	Dotierung von Rückstellungen für Jubiläumszuwendungen	2214				200,00	-200,00			
1/129000-670000	Versicherungen	2222	3222	24	122,64	100,00	22,64	122,64	100,00	22,64
1/129000-724000	Reisegebühren	2225	3225	24	60,48	100,00	-39,52	60,48	100,00	-39,52
1/129000-728000	Entgelte für Leistungen	2225	3225	24	116,64	100,00	16,64	116,64	100,00	16,64
SU 22 / 32	Summe Aufwendungen / Auszahlungen operative Gebarung				46.628,57	48.200,00	-1.571,43	46.628,57	47.300,00	-671,43
SA 0 / SA 1	(0) Nettoergebnis (21 - 22) / (1) Geldfluss operative Gebarung (31 - 32)				-43.183,09	-48.200,00	5.016,91	-46.628,57	-47.300,00	671,43
SU 23	Summe Haushaltsrücklagen				0,00	0,00	0,00	0,00	0,00	0,00
SA00	Nettoergebnis nach Zuw./Entn. Haushaltsrücklagen (Saldo 0 +/- SU23)				-43.183,09	-48.200,00	5.016,91			
Investive Gebarung										
SU 33	Summe Einzahlungen investive Gebarung							0,00	0,00	0,00
SU 34	Summe Auszahlungen investive Gebarung							0,00	0,00	0,00
SA2	Saldo (2) Geldfluss aus der Investiven Gebarung (33 - 34)							0,00	0,00	0,00
SA3	Saldo (3) Nettofinanzierungssaldo (Saldo 1 + Saldo 2)							-46.628,57	-47.300,00	671,43
Finanzierungstätigkeit										
SU 35	Summe Einzahlungen aus der Finanzierungstätigkeit							0,00	0,00	0,00
SU 36	Summe Auszahlungen aus der Finanzierungstätigkeit							0,00	0,00	0,00
SA4	Saldo (4) Geldfluss aus der Finanzierungstätigkeit (35 - 36)							0,00	0,00	0,00
SA5	Saldo (5) Geldfluss aus der voranschlagswirksamen Gebarung (Saldo 3 + Saldo 4)							-46.628,57	-47.300,00	671,43

		MVAG			Ergebnisrechnung			Finanzierungsrechnung		
		EH	FH	VCQU	RA 2023	VA 2023	RA - VA	RA 2023	VA 2023	RA - VA
13	Sonderpolizei									
131	Bau- und Feuerpolizei									
131000	Bau und Feuerpolizei									
Operative Gebarung										
SU 21 / 31	Summe Erträge / Einzahlungen operative Gebarung				0,00	0,00	0,00	0,00	0,00	0,00
1/131000-640000	Sachverst. Honorar	2222	3222	24	120,46	1.000,00	-879,54	120,46	1.000,00	-879,54
SU 22 / 32	Summe Aufwendungen / Auszahlungen operative Gebarung				120,46	1.000,00	-879,54	120,46	1.000,00	-879,54
SA 0 / SA 1	(0) Nettoergebnis (21 - 22) / (1) Geldfluss operative Gebarung (31 - 32)				-120,46	-1.000,00	879,54	-120,46	-1.000,00	879,54
SU 23	Summe Haushaltsrücklagen				0,00	0,00	0,00	0,00	0,00	0,00
SA00	Nettoergebnis nach Zuw./Entn. Haushaltsrücklagen (Saldo 0 +/- SU23)				-120,46	-1.000,00	879,54			
Investive Gebarung										
SU 33	Summe Einzahlungen investive Gebarung							0,00	0,00	0,00
SU 34	Summe Auszahlungen investive Gebarung							0,00	0,00	0,00
SA2	Saldo (2) Geldfluss aus der Investiven Gebarung (33 - 34)							0,00	0,00	0,00
SA3	Saldo (3) Nettofinanzierungssaldo (Saldo 1 + Saldo 2)							-120,46	-1.000,00	879,54
Finanzierungstätigkeit										
SU 35	Summe Einzahlungen aus der Finanzierungstätigkeit							0,00	0,00	0,00
SU 36	Summe Auszahlungen aus der Finanzierungstätigkeit							0,00	0,00	0,00
SA4	Saldo (4) Geldfluss aus der Finanzierungstätigkeit (35 - 36)							0,00	0,00	0,00
SA5	Saldo (5) Geldfluss aus der voranschlagswirksamen Gebarung (Saldo 3 + Saldo 4)							-120,46	-1.000,00	879,54
132	Gesundheitspolizei									
132000	Gesundheitspolizei									
Operative Gebarung										
SU 21 / 31	Summe Erträge / Einzahlungen operative Gebarung				0,00	0,00	0,00	0,00	0,00	0,00
1/132000-728000	Totenbeschau	2225	3225	24	13.962,42	10.000,00	3.962,42	13.962,42	10.000,00	3.962,42
SU 22 / 32	Summe Aufwendungen / Auszahlungen operative Gebarung				13.962,42	10.000,00	3.962,42	13.962,42	10.000,00	3.962,42
SA 0 / SA 1	(0) Nettoergebnis (21 - 22) / (1) Geldfluss operative Gebarung (31 - 32)				-13.962,42	-10.000,00	-3.962,42	-13.962,42	-10.000,00	-3.962,42
SU 23	Summe Haushaltsrücklagen				0,00	0,00	0,00	0,00	0,00	0,00
SA00	Nettoergebnis nach Zuw./Entn. Haushaltsrücklagen (Saldo 0 +/- SU23)				-13.962,42	-10.000,00	-3.962,42			
Investive Gebarung										
SU 33	Summe Einzahlungen investive Gebarung							0,00	0,00	0,00
SU 34	Summe Auszahlungen investive Gebarung							0,00	0,00	0,00
SA2	Saldo (2) Geldfluss aus der Investiven Gebarung (33 - 34)							0,00	0,00	0,00
SA3	Saldo (3) Nettofinanzierungssaldo (Saldo 1 + Saldo 2)							-13.962,42	-10.000,00	-3.962,42

		MVAG	MVAG	VCQU	Ergebnisrechnung			Finanzierungsrechnung		
		EH	FH		RA 2023	VA 2023	RA - VA	RA 2023	VA 2023	RA - VA
Finanzierungstätigkeit										
SU 35	Summe Einzahlungen aus der Finanzierungstätigkeit							0,00	0,00	0,00
SU 36	Summe Auszahlungen aus der Finanzierungstätigkeit							0,00	0,00	0,00
SA4	Saldo (4) Geldfluss aus der Finanzierungstätigkeit (35 – 36)							0,00	0,00	0,00
SA5	Saldo (5) Geldfluss aus der voranschlagswirksamen Gebarung (Saldo 3 + Saldo 4)							-13.962,42	-10.000,00	-3.962,42
133 Veterinärpolizei										
133000 Veterinärpolizei										
Operative Gebarung										
2/133000+808000	Veräußerungen von Hundemarken	2116	3116	16	276,00		276,00	282,00		282,00
SU 21 / 31	Summe Erträge / Einzahlungen operative Gebarung				276,00	0,00	276,00	282,00	0,00	282,00
SU 22 / 32	Summe Aufwendungen / Auszahlungen operative Gebarung				0,00	0,00	0,00	0,00	0,00	0,00
SA 0 / SA 1	(0) Nettoergebnis (21 - 22) / (1) Geldfluss operative Gebarung (31 – 32)				276,00	0,00	276,00	282,00	0,00	282,00
SU 23	Summe Haushaltsrücklagen				0,00	0,00	0,00	0,00	0,00	0,00
SA00	Nettoergebnis nach Zuw./Entn. Haushaltsrücklagen (Saldo 0 +/- SU23)				276,00	0,00	276,00			
Investive Gebarung										
SU 33	Summe Einzahlungen investive Gebarung							0,00	0,00	0,00
SU 34	Summe Auszahlungen investive Gebarung							0,00	0,00	0,00
SA2	Saldo (2) Geldfluss aus der Investiven Gebarung (33 – 34)							0,00	0,00	0,00
SA3	Saldo (3) Nettofinanzierungssaldo (Saldo 1 + Saldo 2)							282,00	0,00	282,00
Finanzierungstätigkeit										
SU 35	Summe Einzahlungen aus der Finanzierungstätigkeit							0,00	0,00	0,00
SU 36	Summe Auszahlungen aus der Finanzierungstätigkeit							0,00	0,00	0,00
SA4	Saldo (4) Geldfluss aus der Finanzierungstätigkeit (35 – 36)							0,00	0,00	0,00
SA5	Saldo (5) Geldfluss aus der voranschlagswirksamen Gebarung (Saldo 3 + Saldo 4)							282,00	0,00	282,00
16 Feuerwehrwesen										
163 Freiwillige Feuerwehren										
163000 Freiwillige Feuerwehr										
Operative Gebarung										
2/163000+811000	Einnahmen a.Vermietung u.Verpachtung	2115	3115	14	6.893,14	5.700,00	1.193,14	6.284,07	5.700,00	584,07
2/163000+828000	Rückersätze von Aufwendungen	2116	3116	18	642,85	400,00	242,85	733,74	400,00	333,74
SU 21 / 31	Summe Erträge / Einzahlungen operative Gebarung				7.535,99	6.100,00	1.435,99	7.017,81	6.100,00	917,81
1/163000-600000	Strom für Beleuchtung	2222	3222	24	10.431,41	23.700,00	-13.268,59	10.431,41	23.700,00	-13.268,59
1/163000-600100	Gas/Wärme	2222	3222	24	22.978,13	34.000,00	-11.021,87	22.978,13	34.000,00	-11.021,87
1/163000-614000	Instandhaltung Gebäude	2224	3224	24	22.247,53	30.000,00	-7.752,47	26.257,13	30.000,00	-3.742,87
1/163000-616000	Instandhalt. Maschinen, masch.Anlagen	2224	3224	24	3.938,74	5.000,00	-1.061,26	3.938,74	5.000,00	-1.061,26

		MVAG			Ergebnisrechnung			Finanzierungsrechnung		
		EH	FH	VCQU	RA 2023	VA 2023	RA - VA	RA 2023	VA 2023	RA - VA
1/163000-617000	Instandhaltung Fahrzeuge	2224	3224	24	38.010,57	30.000,00	8.010,57	36.180,57	30.000,00	6.180,57
1/163000-650000	Zinsen für Darlehen	2241	3241	25	105,71	100,00	5,71	105,71	100,00	5,71
1/163000-670000	Versicherungen	2222	3222	24	22.170,59	20.000,00	2.170,59	22.170,59	20.000,00	2.170,59
1/163000-680000	Abschreibung	2226			108.276,37	108.300,00	-23,63			
1/163000-710000	Öffentl. Abgaben	2225	3225	24	8.790,15	8.500,00	290,15	8.790,15	8.500,00	290,15
1/163000-729000	Sonstige Ausgaben	2225	3225	24	5.299,09	7.000,00	-1.700,91	5.299,09	7.000,00	-1.700,91
1/163000-754000	Subventionen	2231	3231	26	23.033,18	21.000,00	2.033,18	23.033,18	21.000,00	2.033,18
1/163000-754100	Transferleistung Betriebsausstattung	2231	3231	26	46.366,12	60.000,00	-13.633,88	56.280,56	60.000,00	-3.719,44
SU 22 / 32	Summe Aufwendungen / Auszahlungen operative Gebarung				311.647,59	347.600,00	-35.952,41	215.465,26	239.300,00	-23.834,74
SA 0 / SA 1	(0) Nettoergebnis (21 - 22) / (1) Geldfluss operative Gebarung (31 - 32)				-304.111,60	-341.500,00	37.388,40	-208.447,45	-233.200,00	24.752,55
SU 23	Summe Haushaltsrücklagen				0,00	0,00	0,00	0,00	0,00	0,00
SA00	Nettoergebnis nach Zuw./Entn. Haushaltsrücklagen (Saldo 0 +/- SU23)				-304.111,60	-341.500,00	37.388,40			
Investive Gebarung										
SU 33	Summe Einzahlungen investive Gebarung							0,00	0,00	0,00
1/163000-006000	Sonstige Grundstückseinrichtungen		3412	2 40				3.518,93	3.500,00	18,93
SU 34	Summe Auszahlungen investive Gebarung							3.518,93	3.500,00	18,93
SA2	Saldo (2) Geldfluss aus der Investiven Gebarung (33 - 34)							-3.518,93	-3.500,00	-18,93
SA3	Saldo (3) Nettofinanzierungssaldo (Saldo 1 + Saldo 2)							-211.966,38	-236.700,00	24.733,62
Finanzierungstätigkeit										
SU 35	Summe Einzahlungen aus der Finanzierungstätigkeit							0,00	0,00	0,00
1/163000-341100	Darlehenstilgung Land		3611	64				2.422,57	2.400,00	22,57
SU 36	Summe Auszahlungen aus der Finanzierungstätigkeit							2.422,57	2.400,00	22,57
SA4	Saldo (4) Geldfluss aus der Finanzierungstätigkeit (35 - 36)							-2.422,57	-2.400,00	-22,57
SA5	Saldo (5) Geldfluss aus der voranschlagswirksamen Gebarung (Saldo 3 + Saldo 4)							-214.388,95	-239.100,00	24.711,05
18	Landesverteidigung									
180	Zivilschutz									
180000	Zivilschutz									
Operative Gebarung										
SU 21 / 31	Summe Erträge / Einzahlungen operative Gebarung				0,00	0,00	0,00	0,00	0,00	0,00
1/180000-726000	Mitgliedsbeiträge an Institutionen	2225	3225	24	2.609,04	2.600,00	9,04	2.609,04	2.600,00	9,04
SU 22 / 32	Summe Aufwendungen / Auszahlungen operative Gebarung				2.609,04	2.600,00	9,04	2.609,04	2.600,00	9,04
SA 0 / SA 1	(0) Nettoergebnis (21 - 22) / (1) Geldfluss operative Gebarung (31 - 32)				-2.609,04	-2.600,00	-9,04	-2.609,04	-2.600,00	-9,04
SU 23	Summe Haushaltsrücklagen				0,00	0,00	0,00	0,00	0,00	0,00
SA00	Nettoergebnis nach Zuw./Entn. Haushaltsrücklagen (Saldo 0 +/- SU23)				-2.609,04	-2.600,00	-9,04			
Investive Gebarung										
SU 33	Summe Einzahlungen investive Gebarung							0,00	0,00	0,00

	MVAG	MVAG	VCQU	Ergebnisrechnung			Finanzierungsrechnung			
				EH	FH	RA 2023	VA 2023	RA - VA	RA 2023	VA 2023
SU 34								0,00	0,00	0,00
								0,00	0,00	0,00
SA2								0,00	0,00	0,00
SA3								-2.609,04	-2.600,00	-9,04
Finanzierungstätigkeit										
SU 35								0,00	0,00	0,00
SU 36								0,00	0,00	0,00
SA4								0,00	0,00	0,00
SA5								-2.609,04	-2.600,00	-9,04

		MVAG	MVAG	VCQU	Ergebnisrechnung			Finanzierungsrechnung		
		EH	FH		RA 2023	VA 2023	RA - VA	RA 2023	VA 2023	RA - VA
2 Unterricht, Erziehung, Sport und Wissenschaft										
21	Allgemeinbildender Unterricht									
211	Volksschulen									
211000	Volksschulen									
Operative Gebarung										
2/211000+810000	Verpflegung	2114	3114	13	85.699,89	65.000,00	20.699,89	79.187,19	65.000,00	14.187,19
2/211000+810100	Tagesheim	2114	3114	13	126.374,00	82.000,00	44.374,00	113.860,00	82.000,00	31.860,00
2/211000+813000	Erträge aus der Auflösung von Investitionszuschüssen (Kapitaltransfers)	2127			760,94		760,94			
2/211000+816000	Kostenbeiträge (Kostenersätze) für sonstige Leistungen	2114	3114	13	3.690,00		3.690,00	3.690,00		3.690,00
2/211000+816400	Schülerhaltungsbeitrag	2114	3114	13	3.091,11	3.300,00	-208,89	3.091,11	3.300,00	-208,89
2/211000+817000	Erträge aus der Auflösung von sonstigen Rückstellungen	2117			32.002,61		32.002,61			
2/211000+861000	Zinsenzuschuss	2121	3121	15	1.296,17	1.300,00	-3,83	1.296,17	1.300,00	-3,83
2/211000+861030	Förderung Tagesheim	2121	3121	15	63.000,00	63.000,00		63.000,00	63.000,00	
2/211000+861100	Transfers von Ländern, Landesfonds und Landeskammern	2121	3121	15	1.753,65		1.753,65	1.753,65		1.753,65
SU 21 / 31	Summe Erträge / Einzahlungen operative Gebarung				317.668,37	214.600,00	103.068,37	265.878,12	214.600,00	51.278,12
1/211000-400000	Geringwert.Wirtschaftsgüter	2221	3221	23	4.362,27	3.000,00	1.362,27	4.819,57	3.000,00	1.819,57
1/211000-400100	Lehrmittel GWG	2221	3221	23	523,20	1.000,00	-476,80	523,20	1.000,00	-476,80
1/211000-430000	Verpflegung	2221	3221	23	84.533,52	70.000,00	14.533,52	84.574,32	70.000,00	14.574,32
1/211000-454000	Reinigungsmittel	2221	3221	23	1.680,05	3.000,00	-1.319,95	1.680,05	3.000,00	-1.319,95
1/211000-456000	Schreib- und sonstige Büromittel	2221	3221	23	419,36	700,00	-280,64	419,36	700,00	-280,64
1/211000-456100	Büromittel Kopiergerät	2221	3221	23	1.103,54	1.500,00	-396,46	1.485,14	1.500,00	-14,86
1/211000-457000	Druckwerke	2221	3221	23	498,72	1.000,00	-501,28	498,72	1.000,00	-501,28
1/211000-457100	Lehrer- und Schülerbücherei	2221	3221	23	406,98	1.000,00	-593,02	406,98	1.000,00	-593,02
1/211000-459000	Sonst.Verbrauchsgüter	2221	3221	23	4.349,57	7.000,00	-2.650,43	4.276,53	7.000,00	-2.723,47
1/211000-459100	Sonst.Verbrauchsgüter für Schulküche	2221	3221	23	37,56	500,00	-462,44	37,56	500,00	-462,44
1/211000-459300	Unterrichtsmaterial	2221	3221	23	935,92	2.000,00	-1.064,08	935,92	2.000,00	-1.064,08
1/211000-511000	Geldbezüge VB II	2211	3211	20	145.257,40	145.400,00	-142,60	145.257,40	145.400,00	-142,60
1/211000-569000	Sonstige Nebengebühren	2211	3211	20	432,35	500,00	-67,65	432,35	500,00	-67,65
1/211000-580000	Dienstgeberbeiträge FBAF	2212	3212	20	4.266,68	4.000,00	266,68	4.266,68	4.000,00	266,68
1/211000-582000	Dienstgeberbeitrag SV	2212	3212	20	24.410,90	24.600,00	-189,10	24.410,90	24.600,00	-189,10
1/211000-590000	Freiw.Sozialleistungen	2212	3212	20	694,00	600,00	94,00	694,00	600,00	94,00
1/211000-591000	Dotierung von Rückstellungen für Abfertigungen	2214			346,83	1.900,00	-1.553,17			
1/211000-592000	Dotierung von Rückstellungen für Jubiläumszuwendungen	2214				300,00	-300,00			

		MVAG			Ergebnisrechnung			Finanzierungsrechnung		
		EH	FH	VCQU	RA 2023	VA 2023	RA - VA	RA 2023	VA 2023	RA - VA
1/211000-593000	Dotierung von Rückstellungen für nicht konsumierte Urlaube	2214			4.381,41		4.381,41			
1/211000-600000	Strom für Beleuchtung	2222	3222	24	22.068,84	16.000,00	6.068,84	22.068,84	16.000,00	6.068,84
1/211000-600100	Gas/Wärme	2222	3222	24	26.245,83	40.000,00	-13.754,17	26.245,83	40.000,00	-13.754,17
1/211000-613000	Instandhaltung Grundstückseinrichtung	2224	3224	24	143,52	500,00	-356,48	143,52	500,00	-356,48
1/211000-614000	Instandhaltung Gebäude	2224	3224	24	9.965,46	10.000,00	-34,54	11.355,30	10.000,00	1.355,30
1/211000-616000	Instandhaltung von Maschinen	2224	3224	24	492,65	1.000,00	-507,35	492,65	1.000,00	-507,35
1/211000-616100	Instandhaltung Kopiergerät	2224	3224	24	420,14	1.500,00	-1.079,86	420,14	1.500,00	-1.079,86
1/211000-618000	Instandhaltung Einrichtungen	2224	3224	24	646,00	1.000,00	-354,00	646,00	1.000,00	-354,00
1/211000-630000	Porto	2222	3222	24	125,65	400,00	-274,35	125,65	400,00	-274,35
1/211000-631000	Telefon	2222	3222	24	1.409,45	1.200,00	209,45	1.358,54	1.200,00	158,54
1/211000-650000	Kreditzinsen	2241	3241	25	837,14	7.900,00	-7.062,86	837,14	7.900,00	-7.062,86
1/211000-670000	Versicherungen	2222	3222	24	6.675,12	6.200,00	475,12	6.675,12	6.200,00	475,12
1/211000-680000	Abschreibung	2226			45.697,35	41.700,00	3.997,35			
1/211000-700000	Miete Kopierer	2223	3223	24	3.819,97	1.800,00	2.019,97	3.819,97	1.800,00	2.019,97
1/211000-710000	Öffentl. Abgaben	2225	3225	24	15.349,31	14.900,00	449,31	15.349,31	14.900,00	449,31
1/211000-728000	Entgelte für Leistungen	2225	3225	24	58.601,53	35.000,00	23.601,53	55.749,17	35.000,00	20.749,17
1/211000-728020	EDV-Wartung	2225	3225	24	5.596,90	8.000,00	-2.403,10	5.596,90	8.000,00	-2.403,10
1/211000-728030	Schulgesundheitsdienst	2225	3225	24	4.497,92	4.500,00	-2,08	4.497,92	4.500,00	-2,08
1/211000-728070	Durchführung von Veranstaltungen	2225	3225	24	245,00	1.000,00	-755,00	245,00	1.000,00	-755,00
1/211000-728090	Unterrichtsfilmbeitrag	2225	3225	24	1.686,36	1.700,00	-13,64	1.686,36	1.700,00	-13,64
1/211000-728100	Tagesheim	2225	3225	24	206.278,67	185.000,00	21.278,67	188.053,91	185.000,00	3.053,91
1/211000-728200	Pflege der Hygiene	2225	3225	24		200,00	-200,00		200,00	-200,00
1/211000-728800	Verwaltungskostenbeitrag	2225	3225	24	2.800,00	2.800,00		2.800,00	2.800,00	
1/211000-729000	Sonstige Ausgaben	2225	3225	24		500,00	-500,00		500,00	-500,00
1/211000-752000	Schülerhaltungsbeiträge auswärtige Schulen	2231	3231	26	83.811,72	78.000,00	5.811,72	83.811,72	78.000,00	5.811,72
SU 22 / 32	Summe Aufwendungen / Auszahlungen operative Gebarung				776.054,79	728.800,00	47.254,79	706.697,67	684.900,00	21.797,67
SA 0 / SA 1	(0) Nettoergebnis (21 - 22) / (1) Geldfluss operative Gebarung (31 - 32)				-458.386,42	-514.200,00	55.813,58	-440.819,55	-470.300,00	29.480,45
6/211000+895001	Entnahmen von allgemeinen Haushaltsrücklagen	2301		1	1.836.870,63	2.664.800,00	-827.929,37			
SU 23	Summe Haushaltsrücklagen				1.836.870,63	2.664.800,00	-827.929,37	0,00	0,00	0,00
SA00	Nettoergebnis nach Zuw./Entn. Haushaltsrücklagen (Saldo 0 +/- SU23)				1.378.484,21	2.150.600,00	-772.115,79			
Investive Gebarung										
2/211000+301000	Kapitaltransfers von Ländern, Landesfonds und Landeskammern		3331	33				8.746,35		8.746,35
SU 33	Summe Einzahlungen investive Gebarung							8.746,35	0,00	8.746,35
1/211000-006000	Sonstige Grundstückseinrichtungen		3412	2 40				1.992,00	3.000,00	-1.008,00
5/211000-010000	Gebäude und Bauten - Nachmittagsbetreuung		3413	1 40				6.244,88	5.300,00	944,88

		MVAG			Ergebnisrechnung			Finanzierungsrechnung		
		EH	FH	VCQU	RA 2023	VA 2023	RA - VA	RA 2023	VA 2023	RA - VA
5/211000-010100	Neubau		3413	1 40				1.807.824,88	3.284.500,00	-1.476.675,12
1/211000-042000	Anschaffung EDV		3415	2 41				26.281,99	24.900,00	1.381,99
5/211000-042000	Amts-, Betriebs- und Geschäftsausstattung- Nachmittagsbetreuung		3415	1 41				171,53		171,53
1/211000-042100	Inventaranschaffung		3415	2 41				12.510,78	13.700,00	-1.189,22
5/211000-042100	Amts-, Betriebs- und Geschäftsausstattung Neubau		3415	1 41				22.629,34		22.629,34
1/211000-042200	Lehrmittel		3415	2 41					1.000,00	-1.000,00
1/211000-070000	Programmkosten		3411	2 42					1.000,00	-1.000,00
SU 34	Summe Auszahlungen investive Gebarung							1.877.655,40	3.333.400,00	-1.455.744,60
SA2	Saldo (2) Geldfluss aus der Investiven Gebarung (33 – 34)							-1.868.909,05	-3.333.400,00	1.464.490,95
SA3	Saldo (3) Nettofinanzierungssaldo (Saldo 1 + Saldo 2)							-2.309.728,60	-3.803.700,00	1.493.971,40
Finanzierungstätigkeit										
6/211000+346000	Darlehen		3514	1 55					625.000,00	-625.000,00
SU 35	Summe Einzahlungen aus der Finanzierungstätigkeit							0,00	625.000,00	-625.000,00
1/211000-346000	Darlehensstilgung		3614	65				35.981,47	36.000,00	-18,53
SU 36	Summe Auszahlungen aus der Finanzierungstätigkeit							35.981,47	36.000,00	-18,53
SA4	Saldo (4) Geldfluss aus der Finanzierungstätigkeit (35 – 36)							-35.981,47	589.000,00	-624.981,47
SA5	Saldo (5) Geldfluss aus der voranschlagswirksamen Gebarung (Saldo 3 + Saldo 4)							-2.345.710,07	-3.214.700,00	868.989,93
211100 Volksschule Gainfarn										
Operative Gebarung										
2/211100+810000	Verpflegung	2114	3114	13	56.778,73	50.000,00	6.778,73	51.811,33	50.000,00	1.811,33
2/211100+810100	Tagesheim	2114	3114	13	91.171,00	63.000,00	28.171,00	82.448,00	63.000,00	19.448,00
2/211100+813000	Erträge aus der Auflösung von Investitionszuschüssen (Kapitaltransfers)	2127			12.143,94	400,00	11.743,94			
2/211100+816000	Kostenbeiträge (Kostenersätze) für sonstige Leistungen	2114	3114	13	3.870,00		3.870,00	3.240,00		3.240,00
2/211100+817000	Erträge aus der Auflösung von sonstigen Rückstellungen	2117			13.564,88		13.564,88			
2/211100+861000	Zinsenzuschuss	2121	3121	15	549,20	500,00	49,20	549,20	500,00	49,20
2/211100+861030	Förderung Tagesheim	2121	3121	15	54.000,00	54.000,00		54.000,00	54.000,00	
2/211100+861100	Landesförderung	2121	3121	15	892,05		892,05	892,05		892,05
SU 21 / 31	Summe Erträge / Einzahlungen operative Gebarung				232.969,80	167.900,00	65.069,80	192.940,58	167.500,00	25.440,58
1/211100-400000	Geringwert.Wirtschaftsgüter	2221	3221	23	3.192,65	2.000,00	1.192,65	3.153,06	2.000,00	1.153,06
1/211100-400100	Lehrmittel GWG	2221	3221	23	1.027,15	1.500,00	-472,85	1.027,15	1.500,00	-472,85
1/211100-430000	Verpflegung	2221	3221	23	53.762,00	50.000,00	3.762,00	53.277,50	50.000,00	3.277,50
1/211100-454000	Reinigungsmittel	2221	3221	23	1.335,04	2.200,00	-864,96	1.329,75	2.200,00	-870,25
1/211100-456000	Schreib- und sonstige Büromittel	2221	3221	23	272,51	500,00	-227,49	272,51	500,00	-227,49

		MVAG			Ergebnisrechnung			Finanzierungsrechnung		
		MVAG	MVAG	VCQU	RA 2023	VA 2023	RA - VA	RA 2023	VA 2023	RA - VA
		EH	FH							
1/211100-456100	Büromittel Kopiergerät	2221	3221	23	1.405,72	1.500,00	-94,28	1.787,32	1.500,00	287,32
1/211100-457000	Druckwerke	2221	3221	23	987,73	800,00	187,73	1.013,68	800,00	213,68
1/211100-457100	Lehrer- und Schülerbücherei	2221	3221	23	590,56	1.000,00	-409,44	590,56	1.000,00	-409,44
1/211100-459000	Sonst. Verbrauchsgüter	2221	3221	23	4.508,67	2.500,00	2.008,67	4.561,47	2.500,00	2.061,47
1/211100-459300	Unterrichtsmaterial	2221	3221	23	1.378,76	2.000,00	-621,24	1.378,76	2.000,00	-621,24
1/211100-511000	Geldbezüge VB II	2211	3211	20	98.073,03	96.000,00	2.073,03	98.073,03	96.000,00	2.073,03
1/211100-541000	Sachbezüge - VB II	2213	3213		1.875,00	1.900,00	-25,00	1.875,00	1.900,00	-25,00
1/211100-565000	Mehrleistungsvergütung	2211	3211	20	6.518,12	6.500,00	18,12	6.518,12	6.500,00	18,12
1/211100-569000	Sonstige Nebengebühren	2211	3211	20	2.522,20	2.500,00	22,20	2.522,20	2.500,00	22,20
1/211100-580000	Dienstgeberbeiträge FBAF	2212	3212	20	4.032,55	4.200,00	-167,45	4.032,55	4.200,00	-167,45
1/211100-582000	Dienstgeberbeitrag SV	2212	3212	20	22.156,65	21.700,00	456,65	22.156,65	21.700,00	456,65
1/211100-590000	Freiw. Sozialleistungen	2212	3212	20	558,00	400,00	158,00	558,00	400,00	158,00
1/211100-591000	Dotierung von Rückstellungen für Abfertigungen	2214				2.100,00	-2.100,00			
1/211100-592000	Dotierung von Rückstellungen für Jubiläumszuwendungen	2214				1.300,00	-1.300,00			
1/211100-593000	Dotierung von Rückstellungen für nicht konsumierte Urlaube	2214			401,59		401,59			
1/211100-600000	Strom für Beleuchtung	2222	3222	24	16.217,76	17.000,00	-782,24	16.217,76	17.000,00	-782,24
1/211100-600100	Gas/Wärme	2222	3222	24	39.132,82	57.000,00	-17.867,18	39.132,82	57.000,00	-17.867,18
1/211100-613000	Instandhaltung Grundstückseinrichtung	2224	3224	24	2.629,27	1.500,00	1.129,27	2.629,27	1.500,00	1.129,27
1/211100-614000	Instandhaltung Gebäude	2224	3224	24	86.830,01	54.000,00	32.830,01	87.684,80	54.000,00	33.684,80
1/211100-616000	Instandhaltung von Maschinen	2224	3224	24	317,99	500,00	-182,01	317,99	500,00	-182,01
1/211100-616100	Instandhaltung Kopiergerät	2224	3224	24	814,54	1.300,00	-485,46	814,54	1.300,00	-485,46
1/211100-618000	Instandhaltung Einrichtungen	2224	3224	24	2.673,77	2.000,00	673,77	2.673,77	2.000,00	673,77
1/211100-619000	Instandhaltung Sport- u. Turnplatz	2224	3224	24	324,00	600,00	-276,00	324,00	600,00	-276,00
1/211100-630000	Porto	2222	3222	24	257,50	300,00	-42,50	257,50	300,00	-42,50
1/211100-631000	Telefon	2222	3222	24	1.146,18	1.200,00	-53,82	1.145,18	1.200,00	-54,82
1/211100-650000	Kreditzinsen	2241	3241	25	15.601,90	15.600,00	1,90	15.601,90	15.600,00	1,90
1/211100-670000	Versicherungen	2222	3222	24	6.169,98	4.600,00	1.569,98	6.169,98	4.600,00	1.569,98
1/211100-680000	Abschreibung	2226			52.286,56	51.900,00	386,56			
1/211100-700000	Miete Kopierer	2223	3223	24	2.672,26	2.000,00	672,26	2.672,26	2.000,00	672,26
1/211100-710000	Öffentl. Abgaben	2225	3225	24	11.813,50	11.000,00	813,50	11.813,50	11.000,00	813,50
1/211100-728000	Entgelte für Leistungen	2225	3225	24	2.327,35	7.000,00	-4.672,65	2.327,35	7.000,00	-4.672,65
1/211100-728020	EDV-Wartung	2225	3225	24	5.094,34	8.000,00	-2.905,66	5.094,34	8.000,00	-2.905,66
1/211100-728030	Schulgesundheitsdienst	2225	3225	24	2.824,20	3.000,00	-175,80	2.824,20	3.000,00	-175,80
1/211100-728090	Unterrichtsfilmbeitrag	2225	3225	24	1.124,24	1.200,00	-75,76	1.124,24	1.200,00	-75,76
1/211100-728100	Tagesheim	2225	3225	24	145.273,90	109.000,00	36.273,90	131.193,34	109.000,00	22.193,34
1/211100-728200	Pflege der Hygiene	2225	3225	24		200,00	-200,00		200,00	-200,00
1/211100-728800	Verwaltungskostenbeitrag	2225	3225	24	2.800,00	2.800,00		2.800,00	2.800,00	

		MVAG			Ergebnisrechnung			Finanzierungsrechnung		
		EH	FH	VCQU	RA 2023	VA 2023	RA - VA	RA 2023	VA 2023	RA - VA
1/211100-729000	Sonstige Ausgaben	2225	3225	24		700,00	-700,00	700,00	-700,00	
SU 22 / 32	Summe Aufwendungen / Auszahlungen operative Gebarung				602.930,00	553.000,00	49.930,00	536.946,05	497.700,00	39.246,05
SA 0 / SA 1	(0) Nettoergebnis (21 - 22) / (1) Geldfluss operative Gebarung (31 - 32)				-369.960,20	-385.100,00	15.139,80	-344.005,47	-330.200,00	-13.805,47
6/211100+895001	Entnahmen von allgemeinen Haushaltsrücklagen	2301	1		58.317,03	56.400,00	1.917,03			
SU 23	Summe Haushaltsrücklagen				58.317,03	56.400,00	1.917,03	0,00	0,00	0,00
SA00	Nettoergebnis nach Zuw./Entn. Haushaltsrücklagen (Saldo 0 +/- SU23)				-311.643,17	-328.700,00	17.056,83			
Investive Gebarung										
2/211100+301000	Kapitaltransfers von Ländern, Landesfonds und Landeskammern		3331	33				2.107,95		2.107,95
SU 33	Summe Einzahlungen investive Gebarung							2.107,95	0,00	2.107,95
1/211100-010000	Gebäude und Bauten		3413	2 40				4.947,00	10.000,00	-5.053,00
5/211100-010000	Gebäude und Bauten		3413	1 40				57.321,03	55.400,00	1.921,03
1/211100-042000	Anschaffung EDV		3415	2 41				7.406,52	9.000,00	-1.593,48
5/211100-042000	Amts-, Betriebs- und Geschäftsausstattung		3415	1 41				996,00	1.000,00	-4,00
1/211100-042100	Inventaranschaffung		3415	2 41					5.000,00	-5.000,00
1/211100-042200	Lehrmittel		3415	2 41					1.500,00	-1.500,00
1/211100-070000	Programmkosten		3411	2 42					3.000,00	-3.000,00
SU 34	Summe Auszahlungen investive Gebarung							70.670,55	84.900,00	-14.229,45
SA2	Saldo (2) Geldfluss aus der Investiven Gebarung (33 - 34)							-68.562,60	-84.900,00	16.337,40
SA3	Saldo (3) Nettofinanzierungssaldo (Saldo 1 + Saldo 2)							-412.568,07	-415.100,00	2.531,93
Finanzierungstätigkeit										
SU 35	Summe Einzahlungen aus der Finanzierungstätigkeit							0,00	0,00	0,00
1/211100-346000	Darlehensstilgung		3614	65				33.623,36	33.600,00	23,36
SU 36	Summe Auszahlungen aus der Finanzierungstätigkeit							33.623,36	33.600,00	23,36
SA4	Saldo (4) Geldfluss aus der Finanzierungstätigkeit (35 - 36)							-33.623,36	-33.600,00	-23,36
SA5	Saldo (5) Geldfluss aus der voranschlagswirksamen Gebarung (Saldo 3 + Saldo 4)							-446.191,43	-448.700,00	2.508,57
212	Hauptschulen									
212000	Neue Sportmittelschule									
Operative Gebarung										
2/212000+810100	Tagesheim	2114	3114	13	13.633,00	28.000,00	-14.367,00	14.400,00	28.000,00	-13.600,00
2/212000+813000	Erträge aus der Auflösung von Investitionszuschüssen (Kapitaltransfers)	2127			3.095,63	3.100,00	-4,37			
2/212000+816000	Kostenbeiträge (Kostenersätze) für sonstige Leistungen	2114	3114	13	8.726,00	6.500,00	2.226,00	8.510,00	6.500,00	2.010,00
2/212000+816400	Schülerhaltungsbeitrag	2114	3114	13	283.463,85	279.200,00	4.263,85	283.463,85	279.200,00	4.263,85
2/212000+817000	Erträge aus der Auflösung von sonstigen Rückstellungen	2117			12.253,91		12.253,91			

		MVAG			Ergebnisrechnung			Finanzierungsrechnung		
		EH	FH	VCQU	RA 2023	VA 2023	RA - VA	RA 2023	VA 2023	RA - VA
2/212000+829000	Sonstige Erträge	2116	3116	18	31,10		31,10	31,10		31,10
2/212000+861030	Förderung Tagesheim	2121	3121	15	9.000,00	9.000,00		9.000,00	9.000,00	
2/212000+861100	Zinsenzuschuss	2121	3121	15	3.812,32	3.800,00	12,32	3.812,32	3.800,00	12,32
SU 21 / 31	Summe Erträge / Einzahlungen operative Gebarung				334.015,81	329.600,00	4.415,81	319.217,27	326.500,00	-7.282,73
1/212000-400000	Geringwert.Wirtschaftsgüter	2221	3221	23	4.322,99	2.500,00	1.822,99	4.618,03	2.500,00	2.118,03
1/212000-400100	Lehrmittel GWG	2221	3221	23	3.723,18	16.500,00	-12.776,82	3.723,18	16.500,00	-12.776,82
1/212000-454000	Reinigungsmittel	2221	3221	23	1.984,09	3.500,00	-1.515,91	1.984,09	3.500,00	-1.515,91
1/212000-456000	Schreib- und sonstige Büromittel	2221	3221	23	503,68	1.000,00	-496,32	503,68	1.000,00	-496,32
1/212000-456100	Büromittel Kopiergerät	2221	3221	23	2.313,60	2.400,00	-86,40	2.695,20	2.400,00	295,20
1/212000-457000	Druckwerke	2221	3221	23	1.406,58	2.000,00	-593,42	1.131,98	2.000,00	-868,02
1/212000-457100	Lehrer- und Schülerbücherei	2221	3221	23	2.045,23	2.500,00	-454,77	2.045,23	2.500,00	-454,77
1/212000-459000	Sonst.Verbrauchsgüter	2221	3221	23	8.247,92	5.000,00	3.247,92	8.189,60	5.000,00	3.189,60
1/212000-459100	Sonst.Verbrauchsgüter für Schulküche	2221	3221	23	3.035,42	2.600,00	435,42	3.035,42	2.600,00	435,42
1/212000-459300	Unterrichtsmaterial	2221	3221	23	2.391,99	2.500,00	-108,01	2.391,99	2.500,00	-108,01
1/212000-511000	Geldbezüge VB II	2211	3211	20	66.068,25	62.500,00	3.568,25	66.068,25	62.500,00	3.568,25
1/212000-541000	Sachbezüge - VB II	2213	3213		282,41	300,00	-17,59	282,41	300,00	-17,59
1/212000-565000	Mehrleistungsvergütung	2211	3211	20	8.694,40	7.900,00	794,40	8.694,40	7.900,00	794,40
1/212000-569000	Sonstige Nebengebühren	2211	3211	20	2.546,87	2.400,00	146,87	2.546,87	2.400,00	146,87
1/212000-580000	Dienstgeberbeiträge FBAF	2212	3212	20	2.718,27	1.500,00	1.218,27	2.718,27	1.500,00	1.218,27
1/212000-582000	Dienstgeberbeitrag SV	2212	3212	20	16.441,62	15.500,00	941,62	16.441,62	15.500,00	941,62
1/212000-590000	Freiw.Sozialleistungen	2212	3212	20	418,00	500,00	-82,00	418,00	500,00	-82,00
1/212000-592000	Dotierung von Rückstellungen für Jubiläumszuwendungen	2214			119,91	1.000,00	-880,09			
1/212000-593000	Dotierung von Rückstellungen für nicht konsumierte Urlaube	2214			3.953,52		3.953,52			
1/212000-600000	Strom für Beleuchtung	2222	3222	24	20.760,88	39.600,00	-18.839,12	20.760,88	39.600,00	-18.839,12
1/212000-600100	Gas/Wärme	2222	3222	24	59.903,73	75.000,00	-15.096,27	59.903,73	75.000,00	-15.096,27
1/212000-600110	Gas für Schulküche	2222	3222	24		500,00	-500,00		500,00	-500,00
1/212000-614000	Instandhaltung Gebäude	2224	3224	24	115.924,67	102.700,00	13.224,67	142.395,16	102.700,00	39.695,16
1/212000-616000	Instandhalt. Maschinen, masch.Anlagen	2224	3224	24	1.416,92	9.000,00	-7.583,08	1.416,92	9.000,00	-7.583,08
1/212000-616100	Instandhaltung Kopiergerät	2224	3224	24	877,17	2.000,00	-1.122,83	877,17	2.000,00	-1.122,83
1/212000-618000	Instandhaltung Einrichtungen	2224	3224	24	122,89	4.000,00	-3.877,11	122,89	4.000,00	-3.877,11
1/212000-618200	Instandhaltung Schulkücheneinrichtung	2224	3224	24		500,00	-500,00		500,00	-500,00
1/212000-619100	Instandhaltung Schulküche	2224	3224	24	4.999,80	5.000,00	-0,20	4.999,80	5.000,00	-0,20
1/212000-621000	Sonstige Transporte	2222	3222	24	15.980,00	15.000,00	980,00	17.305,00	15.000,00	2.305,00
1/212000-630000	Porto	2222	3222	24	181,40	700,00	-518,60	186,40	700,00	-513,60
1/212000-631000	Telefon	2222	3222	24	3.104,55	2.700,00	404,55	3.201,04	2.700,00	501,04
1/212000-670000	Versicherungen	2222	3222	24	10.660,20	9.800,00	860,20	10.660,20	9.800,00	860,20
1/212000-680000	Abschreibung	2226			70.470,33	69.000,00	1.470,33			

		MVAG			Ergebnisrechnung			Finanzierungsrechnung		
		EH	FH	VCQU	RA 2023	VA 2023	RA - VA	RA 2023	VA 2023	RA - VA
1/212000-700000	Miete Kopierer	2223	3223	24	3.849,78	3.200,00	649,78	3.849,78	3.200,00	649,78
1/212000-710000	Öffentl. Abgaben	2225	3225	24	14.231,94	14.000,00	231,94	14.231,94	14.000,00	231,94
1/212000-728000	Entgelte für Leistungen	2225	3225	24	35.601,62	20.000,00	15.601,62	31.574,57	20.000,00	11.574,57
1/212000-728020	EDV-Wartung	2225	3225	24	13.289,85	12.000,00	1.289,85	13.289,85	12.000,00	1.289,85
1/212000-728030	Schulgesundheitsdienst	2225	3225	24	4.146,52	4.000,00	146,52	4.146,52	4.000,00	146,52
1/212000-728070	Durchführung von Veranstaltungen	2225	3225	24	4.842,81	3.500,00	1.342,81	4.998,81	3.500,00	1.498,81
1/212000-728090	Unterrichtsfilmbeitrag	2225	3225	24	1.576,38	1.600,00	-23,62	1.576,38	1.600,00	-23,62
1/212000-728100	Tagesheim	2225	3225	24	45.453,36	50.000,00	-4.546,64	45.301,59	50.000,00	-4.698,41
1/212000-728200	Pflege der Hygiene	2225	3225	24		300,00	-300,00		300,00	-300,00
1/212000-728800	Verwaltungskostenbeitrag	2225	3225	24	2.800,00	2.800,00		2.800,00	2.800,00	
1/212000-729000	Sonstige Ausgaben	2225	3225	24		2.500,00	-2.500,00		2.500,00	-2.500,00
1/212000-729500	Kostenanteil Dreifachturnhalle	2225	3225	24	97.516,17	130.800,00	-33.283,83	97.516,17	130.800,00	-33.283,83
1/212000-729600	Kostenanteil Turnhalle Raulestraße	2225	3225	24	23.061,90	30.700,00	-7.638,10	23.061,90	30.700,00	-7.638,10
1/212000-729700	Kostenanteil Sportplatz	2225	3225	24	4.030,38	3.500,00	530,38	4.030,38	3.500,00	530,38
1/212000-752000	Schülerhaltungsbeiträge auswärtige Schulen	2231	3231	26	39.481,74	38.800,00	681,74	39.481,74	38.800,00	681,74
SU 22 / 32	Summe Aufwendungen / Auszahlungen operative Gebarung				725.502,92	785.300,00	-59.797,08	675.177,04	715.300,00	-40.122,96
SA 0 / SA 1	(0) Nettoergebnis (21 - 22) / (1) Geldfluss operative Gebarung (31 - 32)				-391.487,11	-455.700,00	64.212,89	-355.959,77	-388.800,00	32.840,23
SU 23	Summe Haushaltsrücklagen				0,00	0,00	0,00	0,00	0,00	0,00
SA00	Nettoergebnis nach Zuw./Entn. Haushaltsrücklagen (Saldo 0 +/- SU23)				-391.487,11	-455.700,00	64.212,89			
Investive Gebarung										
SU 33	Summe Einzahlungen investive Gebarung							0,00	0,00	0,00
1/212000-042000	Anschaffung EDV		3415	2 41				25.304,59	22.700,00	2.604,59
1/212000-042100	Inventaranschaffung		3415	2 41				4.274,04	3.000,00	1.274,04
1/212000-070000	Programmkosten		3411	2 42				1.799,75	4.000,00	-2.200,25
SU 34	Summe Auszahlungen investive Gebarung							31.378,38	29.700,00	1.678,38
SA2	Saldo (2) Geldfluss aus der Investiven Gebarung (33 - 34)							-31.378,38	-29.700,00	-1.678,38
SA3	Saldo (3) Nettofinanzierungssaldo (Saldo 1 + Saldo 2)							-387.338,15	-418.500,00	31.161,85
Finanzierungstätigkeit										
SU 35	Summe Einzahlungen aus der Finanzierungstätigkeit							0,00	0,00	0,00
SU 36	Summe Auszahlungen aus der Finanzierungstätigkeit							0,00	0,00	0,00
SA4	Saldo (4) Geldfluss aus der Finanzierungstätigkeit (35 - 36)							0,00	0,00	0,00
SA5	Saldo (5) Geldfluss aus der voranschlagswirksamen Gebarung (Saldo 3 + Saldo 4)							-387.338,15	-418.500,00	31.161,85
213	Sonderschulen									
213000	Kreatives Lernzentrum									
Operative Gebarung										
2/213000+810000	Verpflegung	2114	3114	13	8.941,83	8.000,00	941,83	8.625,63	8.000,00	625,63

		MVAG			Ergebnisrechnung			Finanzierungsrechnung		
		MVAG	MVAG	VCQU	RA 2023	VA 2023	RA - VA	RA 2023	VA 2023	RA - VA
		EH	FH							
2/213000+810100	Tagesheim	2114	3114	13	15.464,00	15.000,00	464,00	15.174,00	15.000,00	174,00
2/213000+811000	Einnahmen a.Vermietung u.Verpachtung	2115	3115	14	2.738,39	2.800,00	-61,61	2.738,37	2.800,00	-61,63
2/213000+813000	Erträge aus der Auflösung von Investitionszuschüssen (Kapitaltransfers)	2127			1.126,19	800,00	326,19			
2/213000+816400	Schülerhaltungsbeitrag	2114	3114	13	110.807,88	66.800,00	44.007,88	110.807,88	66.800,00	44.007,88
2/213000+817000	Erträge aus der Auflösung von sonstigen Rückstellungen	2117			3.117,46		3.117,46			
2/213000+861000	Förderung Land NÖ	2121	3121	15		2.000,00	-2.000,00		2.000,00	-2.000,00
2/213000+861030	Förderung Tagesheim	2121	3121	15	9.000,00	9.000,00		9.000,00	9.000,00	
SU 21 / 31	Summe Erträge / Einzahlungen operative Gebarung				151.195,75	104.400,00	46.795,75	146.345,88	103.600,00	42.745,88
1/213000-400000	Geringwert.Wirtschaftsgüter	2221	3221	23	4.107,16	3.500,00	607,16	4.107,16	3.500,00	607,16
1/213000-400100	Lehrmittel GWG	2221	3221	23	1.246,82	1.000,00	246,82	1.113,18	1.000,00	113,18
1/213000-430000	Verpflegung	2221	3221	23	9.129,19	8.000,00	1.129,19	8.797,69	8.000,00	797,69
1/213000-454000	Reinigungsmittel	2221	3221	23	485,11	1.100,00	-614,89	485,11	1.100,00	-614,89
1/213000-456000	Schreib- und sonstige Büromittel	2221	3221	23	887,33	1.000,00	-112,67	887,33	1.000,00	-112,67
1/213000-456100	Büromittel Kopiergerät	2221	3221	23	1.157,18	1.000,00	157,18	1.252,58	1.000,00	252,58
1/213000-457000	Druckwerke	2221	3221	23	669,84	600,00	69,84	669,84	600,00	69,84
1/213000-457100	Lehrer- und Schülerbücherei	2221	3221	23	197,45	600,00	-402,55	141,36	600,00	-458,64
1/213000-459000	Sonst.Verbrauchsgüter	2221	3221	23	2.003,51	2.000,00	3,51	2.003,51	2.000,00	3,51
1/213000-459300	Unterrichtsmaterial	2221	3221	23	6.056,67	8.000,00	-1.943,33	6.056,67	8.000,00	-1.943,33
1/213000-511000	Geldbezüge VB II	2211	3211	20	60.194,13	60.100,00	94,13	60.194,13	60.100,00	94,13
1/213000-541000	Sachbezüge für VB (Arbeiter)	2213	3213		31,38	100,00	-68,62	31,38	100,00	-68,62
1/213000-565000	Mehrleistungsvergütungen	2211	3211	20	958,88	900,00	58,88	958,88	900,00	58,88
1/213000-569000	Sonstige Nebengebühren	2211	3211	20	405,08	400,00	5,08	405,08	400,00	5,08
1/213000-569100	Studienbeihilfe	2211	3211	20	175,88	200,00	-24,12	175,88	200,00	-24,12
1/213000-580000	Dienstgeberbeiträge FBAF	2212	3212	20	2.268,38	2.300,00	-31,62	2.268,38	2.300,00	-31,62
1/213000-582000	Dienstgeberbeitrag SV	2212	3212	20	13.212,35	13.200,00	12,35	13.212,35	13.200,00	12,35
1/213000-590000	Freiwillige Sozialleistungen	2212	3212	20	93,00	200,00	-107,00	93,00	200,00	-107,00
1/213000-592000	Dotierung von Rückstellungen für Jubiläumswendungen	2214			13,33	600,00	-586,67			
1/213000-593000	Dotierung von Rückstellungen für nicht konsumierte Urlaube	2214			749,81		749,81			
1/213000-600000	Strom für Beleuchtung	2222	3222	24	7.127,35	8.900,00	-1.772,65	4.697,04	8.900,00	-4.202,96
1/213000-600100	Gas/Wärme	2222	3222	24	11.570,62	21.500,00	-9.929,38	11.570,62	21.500,00	-9.929,38
1/213000-614000	Instandhaltung Gebäude	2224	3224	24	16.247,11	20.000,00	-3.752,89	16.247,11	20.000,00	-3.752,89
1/213000-616000	Instandhaltung Maschinen	2224	3224	24	455,04	1.000,00	-544,96	455,04	1.000,00	-544,96
1/213000-616100	Instandhaltung Kopiergerät	2224	3224	24	420,76	1.200,00	-779,24	420,76	1.200,00	-779,24
1/213000-618000	Instandhaltung Einrichtungen	2224	3224	24	1.687,15	2.000,00	-312,85	1.687,15	2.000,00	-312,85
1/213000-630000	Porto	2222	3222	24	97,26	300,00	-202,74	97,26	300,00	-202,74
1/213000-631000	Telefon	2222	3222	24	1.053,13	1.000,00	53,13	998,61	1.000,00	-1,39

		MVAG			Ergebnisrechnung			Finanzierungsrechnung		
		EH	FH	VCQU	RA 2023	VA 2023	RA - VA	RA 2023	VA 2023	RA - VA
1/213000-650000	Zinsen für Darlehen	2241	3241	25	92,30	100,00	-7,70	92,30	100,00	-7,70
1/213000-670000	Versicherungen	2222	3222	24	4.005,28	3.800,00	205,28	4.005,28	3.800,00	205,28
1/213000-680000	Abschreibung	2226			33.705,84	34.100,00	-394,16			
1/213000-700000	Miete Kopierer	2223	3223	24	2.361,49	1.900,00	461,49	2.361,49	1.900,00	461,49
1/213000-710000	Öffentl. Abgaben	2225	3225	24	5.473,16	5.500,00	-26,84	5.473,16	5.500,00	-26,84
1/213000-728000	Entgelte für Leistungen	2225	3225	24	20.041,62	15.000,00	5.041,62	20.041,62	15.000,00	5.041,62
1/213000-728020	EDV-Wartung	2225	3225	24	3.162,88	5.000,00	-1.837,12	2.570,98	5.000,00	-2.429,02
1/213000-728030	Schulgesundheitsdienst	2225	3225	24	706,05	700,00	6,05	706,05	700,00	6,05
1/213000-728090	Unterrichtsfilmbeitrag	2225	3225	24	189,41	200,00	-10,59	189,41	200,00	-10,59
1/213000-728100	Tagesheim	2225	3225	24	255.599,30	200.000,00	55.599,30	247.339,66	200.000,00	47.339,66
1/213000-728200	Pflege der Hygiene	2225	3225	24		300,00	-300,00		300,00	-300,00
1/213000-728800	Verwaltungskostenbeitrag	2225	3225	24	2.800,00	2.800,00		2.800,00	2.800,00	
1/213000-729000	Sonstige Ausgaben	2225	3225	24	137,61	200,00	-62,39	137,61	200,00	-62,39
1/213000-729600	Kostenanteil Turnhalle Raulestraße	2225	3225	24	7.687,30	9.200,00	-1.512,70	7.687,30	9.200,00	-1.512,70
1/213000-752000	Schülerhaltungsbeitrag auswärtige Schulen	2231	3231	26	12.521,28	12.000,00	521,28	12.521,28	12.000,00	521,28
SU 22 / 32	Summe Aufwendungen / Auszahlungen operative Gebarung				491.184,42	451.500,00	39.684,42	444.953,24	416.800,00	28.153,24
SA 0 / SA 1	(0) Nettoergebnis (21 - 22) / (1) Geldfluss operative Gebarung (31 - 32)				-339.988,67	-347.100,00	7.111,33	-298.607,36	-313.200,00	14.592,64
SU 23	Summe Haushaltsrücklagen				0,00	0,00	0,00	0,00	0,00	0,00
SA00	Nettoergebnis nach Zuw./Entn. Haushaltsrücklagen (Saldo 0 +/- SU23)				-339.988,67	-347.100,00	7.111,33			
Investive Gebarung										
2/213000+301000	Kapitaltransfers von Ländern, Landesfonds und Landeskammern		3331	33				1.200,00		1.200,00
SU 33	Summe Einzahlungen investive Gebarung							1.200,00	0,00	1.200,00
1/213000-042000	Anschaffung EDV		3415	2 41				3.483,84	4.000,00	-516,16
1/213000-042100	Inventaranschaffung		3415	2 41					3.000,00	-3.000,00
1/213000-042200	Lehrmittel		3415	2 41					1.000,00	-1.000,00
1/213000-070000	Programmkosten		3411	2 42					200,00	-200,00
SU 34	Summe Auszahlungen investive Gebarung							3.483,84	8.200,00	-4.716,16
SA2	Saldo (2) Geldfluss aus der Investiven Gebarung (33 - 34)							-2.283,84	-8.200,00	5.916,16
SA3	Saldo (3) Nettofinanzierungssaldo (Saldo 1 + Saldo 2)							-300.891,20	-321.400,00	20.508,80
Finanzierungstätigkeit										
SU 35	Summe Einzahlungen aus der Finanzierungstätigkeit							0,00	0,00	0,00
1/213000-346000	Darlehenstilgung		3614	65				7.117,95	7.100,00	17,95
SU 36	Summe Auszahlungen aus der Finanzierungstätigkeit							7.117,95	7.100,00	17,95
SA4	Saldo (4) Geldfluss aus der Finanzierungstätigkeit (35 - 36)							-7.117,95	-7.100,00	-17,95
SA5	Saldo (5) Geldfluss aus der voranschlagswirksamen Gebarung (Saldo 3 + Saldo 4)							-308.009,15	-328.500,00	20.490,85

	MVAG	MVAG	VCQU	Ergebnisrechnung			Finanzierungsrechnung				
				EH	FH		RA 2023	VA 2023	RA - VA	RA 2023	VA 2023
214											
214000											
Operative Gebarung											
SU 21 / 31											
1/214000-752400											
SU 22 / 32											
SA 0 / SA 1											
SU 23											
SA00											
Investive Gebarung											
SU 33											
SU 34											
SA2											
SA3											
Finanzierungstätigkeit											
SU 35											
SU 36											
SA4											
SA5											
22											
220											
220000											
Operative Gebarung											
SU 21 / 31											
1/220000-751000											
SU 22 / 32											
SA 0 / SA 1											
SU 23											
SA00											
Investive Gebarung											
SU 33											
SU 34											
SA2											
SA3											

		MVAG	MVAG	VCQU	Ergebnisrechnung			Finanzierungsrechnung		
		EH	FH		RA 2023	VA 2023	RA - VA	RA 2023	VA 2023	RA - VA
Finanzierungstätigkeit										
SU 35	Summe Einzahlungen aus der Finanzierungstätigkeit							0,00	0,00	0,00
SU 36	Summe Auszahlungen aus der Finanzierungstätigkeit							0,00	0,00	0,00
SA4	Saldo (4) Geldfluss aus der Finanzierungstätigkeit (35 – 36)							0,00	0,00	0,00
SA5	Saldo (5) Geldfluss aus der voranschlagswirksamen Gebarung (Saldo 3 + Saldo 4)							-75.383,96	-72.500,00	-2.883,96
24 Vorschulische Erziehung										
240 Kindergärten										
240000 Kindergärten										
Operative Gebarung										
SU 21 / 31	Summe Erträge / Einzahlungen operative Gebarung				0,00	0,00	0,00	0,00	0,00	0,00
1/240000-720000	Kostenbeiträge	2225	3225	24	32.194,20	40.700,00	-8.505,80	-2.717,80	40.700,00	-43.417,80
SU 22 / 32	Summe Aufwendungen / Auszahlungen operative Gebarung				32.194,20	40.700,00	-8.505,80	-2.717,80	40.700,00	-43.417,80
SA 0 / SA 1	(0) Nettoergebnis (21 - 22) / (1) Geldfluss operative Gebarung (31 – 32)				-32.194,20	-40.700,00	8.505,80	2.717,80	-40.700,00	43.417,80
SU 23	Summe Haushaltsrücklagen				0,00	0,00	0,00	0,00	0,00	0,00
SA00	Nettoergebnis nach Zuw./Entn. Haushaltsrücklagen (Saldo 0 +/- SU23)				-32.194,20	-40.700,00	8.505,80			
Investive Gebarung										
SU 33	Summe Einzahlungen investive Gebarung							0,00	0,00	0,00
SU 34	Summe Auszahlungen investive Gebarung							0,00	0,00	0,00
SA2	Saldo (2) Geldfluss aus der Investiven Gebarung (33 – 34)							0,00	0,00	0,00
SA3	Saldo (3) Nettofinanzierungssaldo (Saldo 1 + Saldo 2)							2.717,80	-40.700,00	43.417,80
Finanzierungstätigkeit										
SU 35	Summe Einzahlungen aus der Finanzierungstätigkeit							0,00	0,00	0,00
SU 36	Summe Auszahlungen aus der Finanzierungstätigkeit							0,00	0,00	0,00
SA4	Saldo (4) Geldfluss aus der Finanzierungstätigkeit (35 – 36)							0,00	0,00	0,00
SA5	Saldo (5) Geldfluss aus der voranschlagswirksamen Gebarung (Saldo 3 + Saldo 4)							2.717,80	-40.700,00	43.417,80
240100 Kindergarten Schloss										
Operative Gebarung										
2/240100+810000	Verpflegung	2114	3114	13	43.105,21	25.000,00	18.105,21	43.007,51	25.000,00	18.007,51
2/240100+813000	Erträge aus der Auflösung von Investitionszuschüssen (Kapitaltransfers)	2127			158,68		158,68			
2/240100+817000	Erträge aus der Auflösung von sonstigen Rückstellungen	2117			40.766,59	1.900,00	38.866,59			
2/240100+861100	Zinsenzuschuss	2121	3121	15	42.997,70	43.000,00	-2,30	42.997,70	43.000,00	-2,30
2/240100+868400	Beschäftigungsbeitrag	2124	3124	16	18.055,92	12.600,00	5.455,92	17.839,89	12.600,00	5.239,89

		MVAG			Ergebnisrechnung			Finanzierungsrechnung		
		MVAG	MVAG	VCQU	RA 2023	VA 2023	RA - VA	RA 2023	VA 2023	RA - VA
		EH	FH							
2/240100+868500	Kostenbeitrag für Nachmittagsbetreuung	2124	3124	16	44.228,70	28.000,00	16.228,70	46.383,69	28.000,00	18.383,69
SU 21 / 31	Summe Erträge / Einzahlungen operative Gebarung				189.312,80	110.500,00	78.812,80	150.228,79	108.600,00	41.628,79
1/240100-400000	Geringwert.Wirtschaftsgüter	2221	3221	23	7.549,41	7.200,00	349,41	7.141,41	7.200,00	-58,59
1/240100-400200	Spiel- und Fördermaterial GWG	2221	3221	23	2.200,53	2.600,00	-399,47	2.200,53	2.600,00	-399,47
1/240100-430000	Verpflegung	2221	3221	23	45.832,85	25.000,00	20.832,85	43.373,78	25.000,00	18.373,78
1/240100-454000	Reinigungsmittel	2221	3221	23	1.888,99	1.500,00	388,99	1.576,46	1.500,00	76,46
1/240100-456000	Schreib- und sonstige Büromittel	2221	3221	23	442,67	600,00	-157,33	510,49	600,00	-89,51
1/240100-457000	Druckwerke	2221	3221	23	582,87	500,00	82,87	920,50	500,00	420,50
1/240100-459000	Sonst.Verbrauchsgüter	2221	3221	23	3.537,95	3.000,00	537,95	3.464,65	3.000,00	464,65
1/240100-459500	Beschäftigungsmaterial	2221	3221	23	9.385,29	10.000,00	-614,71	9.373,42	10.000,00	-626,58
1/240100-511000	Geldbezüge VB II	2211	3211	20	327.903,65	317.000,00	10.903,65	327.903,65	317.000,00	10.903,65
1/240100-563000	Sonst. Aufwandsentschädigungen	2213	3213	20	145,96		145,96	145,96		145,96
1/240100-565000	Mehroleistungsvergütung	2211	3211	20	484,23	400,00	84,23	484,23	400,00	84,23
1/240100-566000	Zuwendungen-Dienstjub.	2212	3212	20	4.766,20	4.700,00	66,20	4.766,20	4.700,00	66,20
1/240100-569000	Sonstige Nebengebühren	2211	3211	20	1.836,18	1.600,00	236,18	1.836,18	1.600,00	236,18
1/240100-569100	Sonstige Nebengebühren	2211	3211	20	87,94		87,94	87,94		87,94
1/240100-580000	Dienstgeberbeiträge FBAF	2212	3212	20	10.996,18	10.100,00	896,18	10.996,18	10.100,00	896,18
1/240100-582000	Dienstgeberbeitrag SV	2212	3212	20	66.321,47	62.500,00	3.821,47	66.321,47	62.500,00	3.821,47
1/240100-590000	Freiw.Sozialleistungen	2212	3212	20	2.280,00	1.100,00	1.180,00	2.280,00	1.100,00	1.180,00
1/240100-591000	Dotierung von Rückstellungen für Abfertigungen	2214				1.600,00	-1.600,00			
1/240100-592000	Dotierung von Rückstellungen für Jubiläumszuwendungen	2214			203,79	1.900,00	-1.696,21			
1/240100-593000	Dotierung von Rückstellungen für nicht konsumierte Urlaube	2214			7.127,07		7.127,07			
1/240100-600000	Strom für Beleuchtung	2222	3222	24	10.112,49	9.200,00	912,49	10.112,49	9.200,00	912,49
1/240100-600100	Gas/Wärme	2222	3222	24	9.556,51	16.000,00	-6.443,49	9.556,51	16.000,00	-6.443,49
1/240100-614000	Instandhaltung Gebäude	2224	3224	24	11.166,48	23.500,00	-12.333,52	11.260,65	23.500,00	-12.239,35
1/240100-616000	Instandhaltung von Maschinen und maschinellen Anlagen	2224	3224	24	301,69	200,00	101,69	301,69	200,00	101,69
1/240100-616100	Wartung Kopiergerät	2224	3224	24	214,99	300,00	-85,01	214,99	300,00	-85,01
1/240100-618000	Instandhaltung Einrichtungen	2224	3224	24	2.774,44	3.000,00	-225,56	2.774,44	3.000,00	-225,56
1/240100-630000	Porto	2222	3222	24	48,60	100,00	-51,40	48,60	100,00	-51,40
1/240100-631000	Telefon	2222	3222	24	600,91	700,00	-99,09	596,92	700,00	-103,08
1/240100-650000	Zinsen	2241	3241	25	37.198,28	37.200,00	-1,72	37.198,28	37.200,00	-1,72
1/240100-670000	Versicherungen	2222	3222	24	4.508,88	4.500,00	8,88	4.508,88	4.500,00	8,88
1/240100-680000	Abschreibung	2226			53.347,77	53.700,00	-352,23			
1/240100-700000	Miete Kopierer	2223	3223	24	456,60	300,00	156,60	456,60	300,00	156,60
1/240100-710000	Öffentl.Abgaben	2225	3225	24	5.272,49	4.200,00	1.072,49	5.272,49	4.200,00	1.072,49
1/240100-728000	Entgelte für Leistungen	2225	3225	24	1.550,26	2.000,00	-449,74	1.549,68	2.000,00	-450,32

		MVAG			Ergebnisrechnung			Finanzierungsrechnung		
		EH	FH	VCQU	RA 2023	VA 2023	RA - VA	RA 2023	VA 2023	RA - VA
1/240100-728020	EDV-Wartung	2225	3225	24	108,75	500,00	-391,25	108,75	500,00	-391,25
1/240100-728030	Gesundheitsdienst	2225	3225	24		1.400,00	-1.400,00		1.400,00	-1.400,00
1/240100-728110	Diverser Sachaufwand	2225	3225	24		400,00	-400,00		400,00	-400,00
SU 22 / 32	Summe Aufwendungen / Auszahlungen operative Gebarung				630.792,37	608.500,00	22.292,37	567.344,02	551.300,00	16.044,02
SA 0 / SA 1	(0) Nettoergebnis (21 - 22) / (1) Geldfluss operative Gebarung (31 - 32)				-441.479,57	-498.000,00	56.520,43	-417.115,23	-442.700,00	25.584,77
SU 23	Summe Haushaltsrücklagen				0,00	0,00	0,00	0,00	0,00	0,00
SA00	Nettoergebnis nach Zuw./Entn. Haushaltsrücklagen (Saldo 0 +/- SU23)				-441.479,57	-498.000,00	56.520,43			
Investive Gebarung										
2/240100+301000	Kapitaltransfers von Ländern, Landesfonds und Landeskammern		3331	33				5.000,00		5.000,00
SU 33	Summe Einzahlungen investive Gebarung							5.000,00	0,00	5.000,00
1/240100-042100	Inventaranschaffung		3415	2 41				7.133,15	15.200,00	-8.066,85
SU 34	Summe Auszahlungen investive Gebarung							7.133,15	15.200,00	-8.066,85
SA2	Saldo (2) Geldfluss aus der Investiven Gebarung (33 - 34)							-2.133,15	-15.200,00	13.066,85
SA3	Saldo (3) Nettofinanzierungssaldo (Saldo 1 + Saldo 2)							-419.248,38	-457.900,00	38.651,62
Finanzierungstätigkeit										
SU 35	Summe Einzahlungen aus der Finanzierungstätigkeit							0,00	0,00	0,00
1/240100-346000	Darlehensstilgung		3614	65				103.988,83	104.000,00	-11,17
SU 36	Summe Auszahlungen aus der Finanzierungstätigkeit							103.988,83	104.000,00	-11,17
SA4	Saldo (4) Geldfluss aus der Finanzierungstätigkeit (35 - 36)							-103.988,83	-104.000,00	11,17
SA5	Saldo (5) Geldfluss aus der voranschlagswirksamen Gebarung (Saldo 3 + Saldo 4)							-523.237,21	-561.900,00	38.662,79
240200 Kindergarten Brunngasse										
Operative Gebarung										
2/240200+810000	Verpflegung	2114	3114	13	25.100,22	23.000,00	2.100,22	25.100,22	23.000,00	2.100,22
2/240200+813000	Erträge aus der Auflösung von Investitionszuschüssen (Kapitaltransfers)	2127			7.000,00		7.000,00			
2/240200+817000	Erträge aus der Auflösung von sonstigen Rückstellungen	2117			1.447,08		1.447,08			
2/240200+868400	Beschäftigungsbeitrag	2124	3124	16	12.041,98	10.000,00	2.041,98	12.028,70	10.000,00	2.028,70
2/240200+868500	Kostenbeitrag für Nachmittagsbetreuung	2124	3124	16	32.044,91	19.800,00	12.244,91	34.062,71	19.800,00	14.262,71
SU 21 / 31	Summe Erträge / Einzahlungen operative Gebarung				77.634,19	52.800,00	24.834,19	71.191,63	52.800,00	18.391,63
1/240200-400000	Geringwert.Wirtschaftsgüter	2221	3221	23	3.523,37	3.000,00	523,37	3.523,37	3.000,00	523,37
1/240200-400200	Spiel- und Fördermaterial GWG	2221	3221	23	1.212,20	3.000,00	-1.787,80	1.212,20	3.000,00	-1.787,80
1/240200-430000	Verpflegung	2221	3221	23	26.112,21	23.000,00	3.112,21	25.920,67	23.000,00	2.920,67
1/240200-454000	Reinigungsmittel	2221	3221	23	1.142,98	1.700,00	-557,02	1.142,98	1.700,00	-557,02
1/240200-456000	Schreib- und sonstige Büromittel	2221	3221	23	430,09	600,00	-169,91	438,04	600,00	-161,96
1/240200-457000	Druckwerke	2221	3221	23	207,79	500,00	-292,21	228,30	500,00	-271,70
1/240200-459000	Sonst.Verbrauchsgüter	2221	3221	23	1.729,53	1.800,00	-70,47	1.729,53	1.800,00	-70,47

		MVAG			Ergebnisrechnung			Finanzierungsrechnung		
		MVAG	MVAG	VCQU	RA 2023	VA 2023	RA - VA	RA 2023	VA 2023	RA - VA
		EH	FH							
1/240200-459500	Beschäftigungsmaterial	2221	3221	23	7.749,41	7.000,00	749,41	7.795,39	7.000,00	795,39
1/240200-511000	Geldbezüge VB II	2211	3211	20	153.644,78	175.600,00	-21.955,22	153.644,78	175.600,00	-21.955,22
1/240200-565000	Mehrleistungsvergütung	2211	3211	20		100,00	-100,00		100,00	-100,00
1/240200-569000	Sonstige Nebengebühren	2211	3211	20	1.408,00	1.300,00	108,00	1.408,00	1.300,00	108,00
1/240200-569100	Sonstige Nebengebühren	2211	3211	20	616,30	700,00	-83,70	616,30	700,00	-83,70
1/240200-580000	Dienstgeberbeiträge FBAF	2212	3212	20	4.798,40	5.900,00	-1.101,60	4.798,40	5.900,00	-1.101,60
1/240200-582000	Dienstgeberbeitrag SV	2212	3212	20	32.549,57	37.300,00	-4.750,43	32.549,57	37.300,00	-4.750,43
1/240200-590000	Freiw.Sozialleistungen	2212	3212	20	926,00	800,00	126,00	926,00	800,00	126,00
1/240200-591000	Dotierung von Rückstellungen für Abfertigungen	2214			1.847,47	1.900,00	-52,53			
1/240200-592000	Dotierung von Rückstellungen für Jubiläumszuwendungen	2214				700,00	-700,00			
1/240200-593000	Dotierung von Rückstellungen für nicht konsumierte Urlaube	2214			8.122,12		8.122,12			
1/240200-600000	Strom für Beleuchtung	2222	3222	24	2.952,00	7.900,00	-4.948,00	2.952,00	7.900,00	-4.948,00
1/240200-600100	Gas/Wärme	2222	3222	24	3.389,80	4.000,00	-610,20	2.257,60	4.000,00	-1.742,40
1/240200-613000	Instandhaltung Grundstückseinrichtung	2224	3224	24	851,07	1.000,00	-148,93	851,07	1.000,00	-148,93
1/240200-614000	Instandhaltung Gebäude	2224	3224	24	8.027,34	2.000,00	6.027,34	8.147,94	2.000,00	6.147,94
1/240200-616000	Instandhaltung von Maschinen und maschinellen Anlagen	2224	3224	24	-15,50	200,00	-215,50	-15,50	200,00	-215,50
1/240200-616100	Wartung Kopiergerät	2224	3224	24	83,49	300,00	-216,51	83,49	300,00	-216,51
1/240200-618000	Instandhaltung Einrichtungen	2224	3224	24	1.810,00	3.000,00	-1.190,00	1.810,00	3.000,00	-1.190,00
1/240200-630000	Porto	2222	3222	24	9,00	100,00	-91,00	9,00	100,00	-91,00
1/240200-631000	Telefon	2222	3222	24	803,01	400,00	403,01	798,58	400,00	398,58
1/240200-650000	Zinsen	2241	3241	25	10.762,55	10.800,00	-37,45	10.762,55	10.800,00	-37,45
1/240200-670000	Versicherungen	2222	3222	24	2.526,78	1.900,00	626,78	2.526,78	1.900,00	626,78
1/240200-680000	Abschreibung	2226			47.535,71	49.200,00	-1.664,29			
1/240200-700000	Miete Kopierer	2223	3223	24	416,15	300,00	116,15	416,15	300,00	116,15
1/240200-710000	Öffentl.Abgaben	2225	3225	24	3.175,64	2.500,00	675,64	3.288,55	2.500,00	788,55
1/240200-728000	Entgelte für Leistungen	2225	3225	24	1.109,63	1.400,00	-290,37	1.103,54	1.400,00	-296,46
1/240200-728020	EDV-Wartung	2225	3225	24	1.071,76	500,00	571,76	1.071,76	500,00	571,76
1/240200-728030	Gesundheitsdienst	2225	3225	24	1.159,62	1.300,00	-140,38	1.159,62	1.300,00	-140,38
1/240200-728110	Diverser Sachaufwand	2225	3225	24		100,00	-100,00		100,00	-100,00
SU 22 / 32	Summe Aufwendungen / Auszahlungen operative Gebarung				331.688,27	351.800,00	-20.111,73	273.156,66	300.000,00	-26.843,34
SA 0 / SA 1	(0) Nettoergebnis (21 - 22) / (1) Geldfluss operative Gebarung (31 - 32)				-254.054,08	-299.000,00	44.945,92	-201.965,03	-247.200,00	45.234,97
6/240200+895001	Entnahmen von allgemeinen Haushaltsrücklagen	2301		1	6.951,35	88.300,00	-81.348,65			
SU 23	Summe Haushaltsrücklagen				6.951,35	88.300,00	-81.348,65	0,00	0,00	0,00
SA00	Nettoergebnis nach Zuw./Entn. Haushaltsrücklagen (Saldo 0 +/- SU23)				-247.102,73	-210.700,00	-36.402,73			

		MVAG			Ergebnisrechnung			Finanzierungsrechnung		
		EH	FH	VCQU	RA 2023	VA 2023	RA - VA	RA 2023	VA 2023	RA - VA
Investive Gebarung										
SU 33	Summe Einzahlungen investive Gebarung							0,00	0,00	0,00
5/240200-010000	Kiga Brunnung Ausbau		3413	1 40				95.887,87	177.200,00	-81.312,13
1/240200-042100	Inventaranschaffung		3415	2 41				6.200,80	10.000,00	-3.799,20
SU 34	Summe Auszahlungen investive Gebarung							102.088,67	187.200,00	-85.111,33
SA2	Saldo (2) Geldfluss aus der Investiven Gebarung (33 – 34)							-102.088,67	-187.200,00	85.111,33
SA3	Saldo (3) Nettofinanzierungssaldo (Saldo 1 + Saldo 2)							-304.053,70	-434.400,00	130.346,30
Finanzierungstätigkeit										
SU 35	Summe Einzahlungen aus der Finanzierungstätigkeit							0,00	0,00	0,00
1/240200-346000	Darlehenstilgung		3614	65				17.788,74	17.800,00	-11,26
SU 36	Summe Auszahlungen aus der Finanzierungstätigkeit							17.788,74	17.800,00	-11,26
SA4	Saldo (4) Geldfluss aus der Finanzierungstätigkeit (35 – 36)							-17.788,74	-17.800,00	11,26
SA5	Saldo (5) Geldfluss aus der voranschlagswirksamen Gebarung (Saldo 3 + Saldo 4)							-321.842,44	-452.200,00	130.357,56
240300 Kindergarten Gerichtsweg										
Operative Gebarung										
2/240300+810000	Verpflegung	2114	3114	13	15.020,84	22.000,00	-6.979,16	15.020,84	22.000,00	-6.979,16
2/240300+813000	Erträge aus der Auflösung von Investitionszuschüssen (Kapitaltransfers)	2127			1.679,34	1.600,00	79,34			
2/240300+817000	Erträge aus der Auflösung von sonstigen Rückstellungen	2117			1.776,05		1.776,05			
6/240300+829960	Sonstige Einnahme - Übernahme 2019	2116	3116	1 18	2.771,87		2.771,87	2.771,87		2.771,87
2/240300+861000	Förderung Land NÖ	2121	3121	15	1.301,27		1.301,27	1.301,27		1.301,27
2/240300+868400	Beschäftigungsbeitrag	2124	3124	16	10.775,24	8.600,00	2.175,24	10.700,04	8.600,00	2.100,04
2/240300+868500	Kostenbeitrag für Nachmittagsbetreuung	2124	3124	16	20.824,02	20.000,00	824,02	21.766,55	20.000,00	1.766,55
SU 21 / 31	Summe Erträge / Einzahlungen operative Gebarung				54.148,63	52.200,00	1.948,63	51.560,57	50.600,00	960,57
1/240300-400000	Geringwert.Wirtschaftsgüter	2221	3221	23	4.015,75	2.000,00	2.015,75	4.015,75	2.000,00	2.015,75
1/240300-400200	Spiel- und Fördermaterial GWG	2221	3221	23	1.731,69	2.500,00	-768,31	1.731,69	2.500,00	-768,31
1/240300-430000	Verpflegung	2221	3221	23	16.783,27	22.000,00	-5.216,73	16.850,81	22.000,00	-5.149,19
1/240300-454000	Reinigungsmittel	2221	3221	23	1.575,23	1.600,00	-24,77	1.575,23	1.600,00	-24,77
1/240300-456000	Schreib- und sonstige Büromittel	2221	3221	23	536,73	700,00	-163,27	544,68	700,00	-155,32
1/240300-457000	Druckwerke	2221	3221	23	33,09	500,00	-466,91	76,27	500,00	-423,73
1/240300-459000	Sonst.Verbrauchsgüter	2221	3221	23	2.083,47	1.600,00	483,47	2.119,80	1.600,00	519,80
1/240300-459500	Beschäftigungsmaterial	2221	3221	23	4.977,05	6.100,00	-1.122,95	5.226,19	6.100,00	-873,81
1/240300-511000	Geldbezüge VB II	2211	3211	20	169.387,78	169.300,00	87,78	169.387,78	169.300,00	87,78
1/240300-569000	Sonstige Nebengebühren	2211	3211	20	496,00	500,00	-4,00	496,00	500,00	-4,00
1/240300-580000	Dienstgeberbeiträge FBAF	2212	3212	20	6.285,69	6.600,00	-314,31	6.285,69	6.600,00	-314,31
1/240300-582000	Dienstgeberbeitrag SV	2212	3212	20	36.369,44	36.000,00	369,44	36.369,44	36.000,00	369,44
1/240300-590000	Freiw.Sozialleistungen	2212	3212	20	1.302,00	800,00	502,00	1.302,00	800,00	502,00

		MVAG			Ergebnisrechnung			Finanzierungsrechnung		
		EH	FH	VCQU	RA 2023	VA 2023	RA - VA	RA 2023	VA 2023	RA - VA
1/240300-592000	Dotierung von Rückstellungen für Jubiläumsszuwendungen	2214			614,81	1.100,00	-485,19			
1/240300-593000	Dotierung von Rückstellungen für nicht konsumierte Urlaube	2214			3.088,92		3.088,92			
1/240300-600000	Strom für Beleuchtung	2222	3222	24	11.583,97	10.000,00	1.583,97	11.583,97	10.000,00	1.583,97
1/240300-600100	Gas/Wärme	2222	3222	24	523,20	10.000,00	-9.476,80	523,20	10.000,00	-9.476,80
1/240300-613000	Instandhaltung Grundstückseinrichtung	2224	3224	24	924,64	500,00	424,64	924,64	500,00	424,64
1/240300-614000	Instandhaltung Gebäude	2224	3224	24	9.691,07	8.200,00	1.491,07	9.997,47	8.200,00	1.797,47
1/240300-616000	Instandhaltung von Maschinen und maschinellen Anlagen	2224	3224	24		200,00	-200,00		200,00	-200,00
1/240300-616100	Wartung Kopiergerät	2224	3224	24	67,99	300,00	-232,01	67,99	300,00	-232,01
1/240300-618000	Instandhaltung Einrichtungen	2224	3224	24	2.903,56	3.000,00	-96,44	2.903,56	3.000,00	-96,44
1/240300-630000	Porto	2222	3222	24		100,00	-100,00		100,00	-100,00
1/240300-631000	Telefon	2222	3222	24	601,10	600,00	1,10	597,12	600,00	-2,88
1/240300-670000	Versicherungen	2222	3222	24	2.022,96	2.100,00	-77,04	2.022,96	2.100,00	-77,04
1/240300-680000	Abschreibung	2226			21.612,09	20.200,00	1.412,09			
1/240300-700000	Miete Kopierer	2223	3223	24	425,75	400,00	25,75	425,75	400,00	25,75
1/240300-710000	Öffentl. Abgaben	2225	3225	24	2.783,16	3.700,00	-916,84	2.783,16	3.700,00	-916,84
1/240300-728000	Entgelte für Leistungen	2225	3225	24	8.609,75	9.800,00	-1.190,25	10.341,78	9.800,00	541,78
1/240300-728020	EDV-Wartung	2225	3225	24	152,25	300,00	-147,75	174,00	300,00	-126,00
1/240300-728030	Gesundheitsdienst	2225	3225	24	721,74	1.300,00	-578,26	721,74	1.300,00	-578,26
1/240300-728110	Diverser Sachaufwand	2225	3225	24		100,00	-100,00		100,00	-100,00
1/240300-729960	Sonstige Aufwendungen	2225	3225	24	2.771,87		2.771,87	2.771,87		2.771,87
SU 22 / 32	Summe Aufwendungen / Auszahlungen operative Gebarung				314.676,02	322.100,00	-7.423,98	291.820,54	300.800,00	-8.979,46
SA 0 / SA 1	(0) Nettoergebnis (21 - 22) / (1) Geldfluss operative Gebarung (31 - 32)				-260.527,39	-269.900,00	9.372,61	-240.259,97	-250.200,00	9.940,03
SU 23	Summe Haushaltsrücklagen				0,00	0,00	0,00	0,00	0,00	0,00
SA00	Nettoergebnis nach Zuw./Entn. Haushaltsrücklagen (Saldo 0 +/- SU23)				-260.527,39	-269.900,00	9.372,61			
Investive Gebarung										
2/240300+301000	Kapitaltransfers von Ländern, Landesfonds und Landeskammern		3331	33				1.998,73		1.998,73
SU 33	Summe Einzahlungen investive Gebarung							1.998,73	0,00	1.998,73
1/240300-042100	Inventaranschaffung		3415	2 41				30.291,27	35.000,00	-4.708,73
SU 34	Summe Auszahlungen investive Gebarung							30.291,27	35.000,00	-4.708,73
SA2	Saldo (2) Geldfluss aus der Investiven Gebarung (33 - 34)							-28.292,54	-35.000,00	6.707,46
SA3	Saldo (3) Nettofinanzierungssaldo (Saldo 1 + Saldo 2)							-268.552,51	-285.200,00	16.647,49
Finanzierungstätigkeit										
SU 35	Summe Einzahlungen aus der Finanzierungstätigkeit							0,00	0,00	0,00
SU 36	Summe Auszahlungen aus der Finanzierungstätigkeit							0,00	0,00	0,00
SA4	Saldo (4) Geldfluss aus der Finanzierungstätigkeit (35 - 36)							0,00	0,00	0,00

		MVAG			Ergebnisrechnung			Finanzierungsrechnung		
		EH	FH	VCQU	RA 2023	VA 2023	RA - VA	RA 2023	VA 2023	RA - VA
SA5	Saldo (5) Geldfluss aus der voranschlagswirksamen Gebarung (Saldo 3 + Saldo 4)							-268.552,51	-285.200,00	16.647,49
240400	Kindergarten Großau									
Operative Gebarung										
2/240400+810000	Verpflegung	2114	3114	13	3.912,46	3.000,00	912,46	3.901,84	3.000,00	901,84
2/240400+817000	Erträge aus der Auflösung von sonstigen Rückstellungen	2117			7.354,99		7.354,99			
2/240400+868400	Beschäftigungsbeitrag	2124	3124	16	2.238,82	2.500,00	-261,18	2.199,02	2.500,00	-300,98
2/240400+868500	Kostenbeitrag für Nachmittagsbetreuung	2124	3124	16	2.212,50	1.500,00	712,50	2.179,89	1.500,00	679,89
SU 21 / 31	Summe Erträge / Einzahlungen operative Gebarung				15.718,77	7.000,00	8.718,77	8.280,75	7.000,00	1.280,75
1/240400-400000	Geringwert.Wirtschaftsgüter	2221	3221	23	1.227,61	2.000,00	-772,39	1.077,44	2.000,00	-922,56
1/240400-400200	Spiel- und Fördermaterial GWG	2221	3221	23	1.784,06	1.000,00	784,06	1.784,06	1.000,00	784,06
1/240400-430000	Verpflegung	2221	3221	23	4.205,65	3.000,00	1.205,65	4.259,48	3.000,00	1.259,48
1/240400-454000	Reinigungsmittel	2221	3221	23	329,11	700,00	-370,89	403,61	700,00	-296,39
1/240400-456000	Schreib- und sonstige Büromittel	2221	3221	23	506,67	500,00	6,67	506,67	500,00	6,67
1/240400-457000	Druckwerke	2221	3221	23	58,78	300,00	-241,22	146,24	300,00	-153,76
1/240400-459000	Sonst.Verbrauchsgüter	2221	3221	23	649,80	600,00	49,80	542,60	600,00	-57,40
1/240400-459500	Beschäftigungsmaterial	2221	3221	23	1.035,00	1.500,00	-465,00	1.035,00	1.500,00	-465,00
1/240400-511000	Geldbezüge VB II	2211	3211	20	44.268,91	43.400,00	868,91	44.268,91	43.400,00	868,91
1/240400-569000	Sonstige Nebengebühren	2211	3211	20	204,25	200,00	4,25	204,25	200,00	4,25
1/240400-580000	Dienstgeberbeiträge FBAF	2212	3212	20	1.634,44	1.700,00	-65,56	1.634,44	1.700,00	-65,56
1/240400-582000	Dienstgeberbeitrag SV	2212	3212	20	9.281,62	9.200,00	81,62	9.281,62	9.200,00	81,62
1/240400-590000	Freiw.Sozialleistungen	2212	3212	20	232,00	300,00	-68,00	232,00	300,00	-68,00
1/240400-591000	Dotierung von Rückstellungen für Abfertigungen	2214				1.000,00	-1.000,00			
1/240400-592000	Dotierung von Rückstellungen für Jubiläumswendungen	2214				400,00	-400,00			
1/240400-600000	Strom für Beleuchtung	2222	3222	24	2.928,21	2.700,00	228,21	2.928,21	2.700,00	228,21
1/240400-600100	Gas/Wärme	2222	3222	24	4.301,51	4.600,00	-298,49	4.301,51	4.600,00	-298,49
1/240400-613000	Instandhaltung von sonstigen Grundstückseinrichtungen	2224	3224	24	1.316,00	2.000,00	-684,00	1.316,00	2.000,00	-684,00
1/240400-614000	Instandhaltung Gebäude	2224	3224	24	37.919,42	92.300,00	-54.380,58	44.046,81	92.300,00	-48.253,19
1/240400-616100	Wartung Kopiergerät	2224	3224	24	113,61	300,00	-186,39	113,61	300,00	-186,39
1/240400-618000	Instandhaltung Einrichtungen	2224	3224	24	2.993,89	2.300,00	693,89	2.993,89	2.300,00	693,89
1/240400-630000	Porto	2222	3222	24		100,00	-100,00		100,00	-100,00
1/240400-631000	Telefon	2222	3222	24	271,93	400,00	-128,07	270,15	400,00	-129,85
1/240400-670000	Versicherungen	2222	3222	24	865,09	500,00	365,09	865,09	500,00	365,09
1/240400-680000	Abschreibung	2226			8.689,30	8.500,00	189,30			
1/240400-700000	Miete Kopierer	2223	3223	24	248,25	300,00	-51,75	248,25	300,00	-51,75
1/240400-710000	Öffentl.Abgaben	2225	3225	24	449,72	600,00	-150,28	449,72	600,00	-150,28

		MVAG			Ergebnisrechnung			Finanzierungsrechnung		
		MVAG	MVAG	VCQU	RA 2023	VA 2023	RA - VA	RA 2023	VA 2023	RA - VA
		EH	FH							
1/240400-728000	Entgelte für Leistungen	2225	3225	24	928,20	500,00	428,20	413,88	500,00	-86,12
1/240400-728020	EDV-Wartung	2225	3225	24	87,00	200,00	-113,00	87,00	200,00	-113,00
1/240400-728030	Gesundheitsdienst	2225	3225	24	298,69	300,00	-1,31	298,69	300,00	-1,31
1/240400-728110	Diverser Sachaufwand	2225	3225	24		100,00	-100,00		100,00	-100,00
SU 22 / 32	Summe Aufwendungen / Auszahlungen operative Gebarung				126.828,72	181.500,00	-54.671,28	123.709,13	171.600,00	-47.890,87
SA 0 / SA 1	(0) Nettoergebnis (21 - 22) / (1) Geldfluss operative Gebarung (31 - 32)				-111.109,95	-174.500,00	63.390,05	-115.428,38	-164.600,00	49.171,62
SU 23	Summe Haushaltsrücklagen				0,00	0,00	0,00	0,00	0,00	0,00
SA00	Nettoergebnis nach Zuw./Entn. Haushaltsrücklagen (Saldo 0 +/- SU23)				-111.109,95	-174.500,00	63.390,05			
Investive Gebarung										
SU 33	Summe Einzahlungen investive Gebarung							0,00	0,00	0,00
1/240400-042100	Inventaranschaffung		3415	2 41				5.458,74	1.800,00	3.658,74
SU 34	Summe Auszahlungen investive Gebarung							5.458,74	1.800,00	3.658,74
SA2	Saldo (2) Geldfluss aus der Investiven Gebarung (33 - 34)							-5.458,74	-1.800,00	-3.658,74
SA3	Saldo (3) Nettofinanzierungssaldo (Saldo 1 + Saldo 2)							-120.887,12	-166.400,00	45.512,88
Finanzierungstätigkeit										
SU 35	Summe Einzahlungen aus der Finanzierungstätigkeit							0,00	0,00	0,00
SU 36	Summe Auszahlungen aus der Finanzierungstätigkeit							0,00	0,00	0,00
SA4	Saldo (4) Geldfluss aus der Finanzierungstätigkeit (35 - 36)							0,00	0,00	0,00
SA5	Saldo (5) Geldfluss aus der voranschlagswirksamen Gebarung (Saldo 3 + Saldo 4)							-120.887,12	-166.400,00	45.512,88
240700	Kindergarten Sonnenblumenweg									
Operative Gebarung										
2/240700+810000	Verpflegung	2114	3114	13	39.063,58	30.000,00	9.063,58	39.116,68	30.000,00	9.116,68
2/240700+813000	Erträge aus der Auflösung von Investitionszuschüssen (Kapitaltransfers)	2127			16.698,00	16.700,00	-2,00			
2/240700+816000	Kostenbeiträge (Kostensätze) für sonstige Leistungen	2114	3114	13	660,00		660,00	660,00		660,00
2/240700+817000	Erträge aus der Auflösung von sonstigen Rückstellungen	2117			7.012,24		7.012,24			
2/240700+861100	Zinsenzuschuss	2121	3121	15	7.182,42	5.800,00	1.382,42	7.182,42	5.800,00	1.382,42
2/240700+868400	Beschäftigungsbeitrag	2124	3124	16	11.279,50	9.000,00	2.279,50	11.263,59	9.000,00	2.263,59
2/240700+868500	Kostenbeitrag Nachmittagsbetreuung	2124	3124	16	30.674,10	21.800,00	8.874,10	33.913,17	21.800,00	12.113,17
SU 21 / 31	Summe Erträge / Einzahlungen operative Gebarung				112.569,84	83.300,00	29.269,84	92.135,86	66.600,00	25.535,86
1/240700-400000	Geringwert.Wirtschaftsgüter	2221	3221	23	7.053,97	8.800,00	-1.746,03	7.053,97	8.800,00	-1.746,03
1/240700-400200	Spiel- und Fördermaterial GWG	2221	3221	23	3.052,32	3.000,00	52,32	3.354,19	3.000,00	354,19
1/240700-430000	Verpflegung	2221	3221	23	39.426,46	35.000,00	4.426,46	38.248,99	35.000,00	3.248,99
1/240700-454000	Reinigungsmittel	2221	3221	23	1.284,07	1.300,00	-15,93	1.269,73	1.300,00	-30,27
1/240700-456000	Büromaterial	2221	3221	23	321,41	700,00	-378,59	329,36	700,00	-370,64
1/240700-457000	Druckwerke	2221	3221	23	536,06	600,00	-63,94	629,60	600,00	29,60

		MVAG			Ergebnisrechnung			Finanzierungsrechnung		
		MVAG	MVAG	VCQU	RA 2023	VA 2023	RA - VA	RA 2023	VA 2023	RA - VA
		EH	FH							
1/240700-459000	Sonstige Verbrauchsgüter	2221	3221	23	2.653,74	3.500,00	-846,26	2.542,51	3.500,00	-957,49
1/240700-459500	Beschäftigungsmaterial	2221	3221	23	6.272,00	6.000,00	272,00	6.207,17	6.000,00	207,17
1/240700-511000	Geldbezüge VB II	2211	3211	20	221.016,83	207.000,00	14.016,83	221.016,83	207.000,00	14.016,83
1/240700-565000	Mehrleistungsvergütungen	2211	3211	20	55,54	100,00	-44,46	55,54	100,00	-44,46
1/240700-569000	Sonstige Nebengebühren	2211	3211	20	1.044,00	900,00	144,00	1.044,00	900,00	144,00
1/240700-580000	Dienstgeberbeiträge FBAF	2212	3212	20	8.207,22	8.400,00	-192,78	8.207,22	8.400,00	-192,78
1/240700-582000	Dienstgeberbeitrag SV	2212	3212	20	47.410,98	46.900,00	510,98	47.410,98	46.900,00	510,98
1/240700-590000	Freiwillige Sozialleistungen	2212	3212	20	1.852,00	1.400,00	452,00	1.852,00	1.400,00	452,00
1/240700-591000	Dotierung von Rückstellungen für Abfertigungen	2214				1.000,00	-1.000,00			
1/240700-592000	Dotierung von Rückstellungen für Jubiläumszuwendungen	2214			134,71	2.300,00	-2.165,29			
1/240700-593000	Dotierung von Rückstellungen für nicht konsumierte Urlaube	2214			6.684,35		6.684,35			
1/240700-600000	Strom	2222	3222	24	10.702,42	9.100,00	1.602,42	10.702,42	9.100,00	1.602,42
1/240700-600100	Gas/Wärme	2222	3222	24	4.452,48	5.500,00	-1.047,52	4.452,48	5.500,00	-1.047,52
1/240700-613000	Instandhaltung von sonstigen Grundstückseinrichtungen	2224	3224	24	600,98	4.000,00	-3.399,02	600,98	4.000,00	-3.399,02
1/240700-614000	Instandhaltung Gebäude	2224	3224	24	11.060,96	10.000,00	1.060,96	12.209,08	10.000,00	2.209,08
1/240700-616000	Instandhaltung von Maschinen und maschinellen Anlagen	2224	3224	24	86,44	200,00	-113,56	86,44	200,00	-113,56
1/240700-616100	Wartung Kopiergerät	2224	3224	24	67,98	300,00	-232,02	67,98	300,00	-232,02
1/240700-618000	Instandhaltung Einrichtung	2224	3224	24	869,46	1.500,00	-630,54	869,46	1.500,00	-630,54
1/240700-630000	Porto	2222	3222	24	18,00	100,00	-82,00	18,00	100,00	-82,00
1/240700-631000	Telefon	2222	3222	24	228,41	300,00	-71,59	215,23	300,00	-84,77
1/240700-650000	Zinsen für Darlehen	2241	3241	25	27.716,67	27.700,00	16,67	27.716,67	27.700,00	16,67
1/240700-670000	Versicherungen	2222	3222	24	2.865,12	2.800,00	65,12	2.865,12	2.800,00	65,12
1/240700-680000	Abschreibung	2226			88.047,11	88.600,00	-552,89			
1/240700-700000	Miete Kopierer	2223	3223	24	405,59	300,00	105,59	405,59	300,00	105,59
1/240700-710000	Öffentliche Abgaben	2225	3225	24	3.545,84	3.900,00	-354,16	3.545,84	3.900,00	-354,16
1/240700-728000	Entgelte für Leistungen	2225	3225	24	1.156,80	700,00	456,80	1.155,63	700,00	455,63
1/240700-728020	EDV-Wartung	2225	3225	24	174,00	500,00	-326,00	174,00	500,00	-326,00
1/240700-728030	Gesundheitsdienst	2225	3225	24		1.300,00	-1.300,00		1.300,00	-1.300,00
SU 22 / 32	Summe Aufwendungen / Auszahlungen operative Gebarung				499.003,92	483.700,00	15.303,92	404.307,01	391.800,00	12.507,01
SA 0 / SA 1	(0) Nettoergebnis (21 - 22) / (1) Geldfluss operative Gebarung (31 - 32)				-386.434,08	-400.400,00	13.965,92	-312.171,15	-325.200,00	13.028,85
SU 23	Summe Haushaltsrücklagen				0,00	0,00	0,00	0,00	0,00	0,00
SA00	Nettoergebnis nach Zuw./Entn. Haushaltsrücklagen (Saldo 0 +/- SU23)				-386.434,08	-400.400,00	13.965,92			
Investive Gebarung										
SU 33	Summe Einzahlungen investive Gebarung							0,00	0,00	0,00
1/240700-006000	Sonstige Grundstückseinrichtungen		3412	2 40				1.990,83	12.000,00	-10.009,17

		MVAG			Ergebnisrechnung			Finanzierungsrechnung		
		MVAG EH	MVAG FH	VCQU	RA 2023	VA 2023	RA - VA	RA 2023	VA 2023	RA - VA
1/240700-042100	Inventaranschaffung		3415	2 41				3.907,99	14.000,00	-10.092,01
SU 34	Summe Auszahlungen investive Gebarung							5.898,82	26.000,00	-20.101,18
SA2	Saldo (2) Geldfluss aus der Investiven Gebarung (33 – 34)							-5.898,82	-26.000,00	20.101,18
SA3	Saldo (3) Nettofinanzierungssaldo (Saldo 1 + Saldo 2)							-318.069,97	-351.200,00	33.130,03
Finanzierungstätigkeit										
SU 35	Summe Einzahlungen aus der Finanzierungstätigkeit							0,00	0,00	0,00
1/240700-346000	Darlehenstilgung		3614	65				80.502,37	80.500,00	2,37
SU 36	Summe Auszahlungen aus der Finanzierungstätigkeit							80.502,37	80.500,00	2,37
SA4	Saldo (4) Geldfluss aus der Finanzierungstätigkeit (35 – 36)							-80.502,37	-80.500,00	-2,37
SA5	Saldo (5) Geldfluss aus der voranschlagswirksamen Gebarung (Saldo 3 + Saldo 4)							-398.572,34	-431.700,00	33.127,66
240800	Krabbelstube									
Operative Gebarung										
2/240800+810000	Verpflegung	2114	3114	13	18.507,55	15.000,00	3.507,55	18.709,32	15.000,00	3.709,32
2/240800+813000	Erträge aus der Auflösung von Investitionszuschüssen (Kapitaltransfers)	2127			5.323,20	5.000,00	323,20			
2/240800+861000	Personalkostenförderung Land NÖ	2121	3121	15	63.480,50	38.000,00	25.480,50	63.480,50	38.000,00	25.480,50
2/240800+861100	Zinsenzuschuss	2121	3121	15	11.376,75	11.400,00	-23,25	11.376,75	11.400,00	-23,25
2/240800+861200	NÖ Kinderbetreuungsbeitrag	2121	3121	15	29.667,00		29.667,00	29.667,00		29.667,00
2/240800+868200	Kostenbeiträge	2124	3124	16	71.756,91	65.000,00	6.756,91	71.643,08	65.000,00	6.643,08
SU 21 / 31	Summe Erträge / Einzahlungen operative Gebarung				200.111,91	134.400,00	65.711,91	194.876,65	129.400,00	65.476,65
1/240800-400000	Geringwert.Wirtschaftsgüter	2221	3221	23	917,35	1.400,00	-482,65	917,35	1.400,00	-482,65
1/240800-400200	Spiel- und Fördermaterial GWG	2221	3221	23	285,46	1.700,00	-1.414,54	285,46	1.700,00	-1.414,54
1/240800-430000	Verpflegung	2221	3221	23	19.639,25	15.000,00	4.639,25	19.435,88	15.000,00	4.435,88
1/240800-454000	Reinigungsmittel	2221	3221	23	319,90	700,00	-380,10	319,90	700,00	-380,10
1/240800-456000	Büromaterial	2221	3221	23	627,55	800,00	-172,45	788,10	800,00	-11,90
1/240800-457000	Druckwerke	2221	3221	23	41,68	200,00	-158,32	41,68	200,00	-158,32
1/240800-459000	Sonstige Verbrauchsgüter	2221	3221	23	433,55	1.000,00	-566,45	433,55	1.000,00	-566,45
1/240800-459500	Beschäftigungsmaterial	2221	3221	23	2.058,39	2.000,00	58,39	2.058,39	2.000,00	58,39
1/240800-600000	Strom	2222	3222	24	5.351,20	4.500,00	851,20	5.351,20	4.500,00	851,20
1/240800-600100	Gas/Wärme	2222	3222	24	2.631,24	3.000,00	-368,76	2.631,24	3.000,00	-368,76
1/240800-614000	Instandhaltung von Gebäuden	2224	3224	24	2.990,80	4.000,00	-1.009,20	3.324,14	4.000,00	-675,86
1/240800-616100	Wartung Kopierer	2224	3224	24		200,00	-200,00		200,00	-200,00
1/240800-631000	Telefon	2222	3222	24	127,03	200,00	-72,97	137,91	200,00	-62,09
1/240800-670000	Versicherungen	2222	3222	24	1.072,92	1.100,00	-27,08	1.072,92	1.100,00	-27,08
1/240800-680000	Abschreibung	2226			30.417,25	21.300,00	9.117,25			
1/240800-710000	Öffentliche Abgaben	2225	3225	24	1.747,96	2.200,00	-452,04	1.747,96	2.200,00	-452,04
1/240800-728000	Entgelte für Leistungen	2225	3225	24	327.375,72	167.500,00	159.875,72	393.555,02	167.500,00	226.055,02
1/240800-728020	Entgelte für sonstige Leistungen	2225	3225	24		500,00	-500,00		500,00	-500,00

		MVAG MVAG VCQU			Ergebnisrechnung			Finanzierungsrechnung		
		EH	FH	VCQU	RA 2023	VA 2023	RA - VA	RA 2023	VA 2023	RA - VA
1/240800-729000	Sonstige Ausgaben	2225	3225	24		500,00	-500,00		500,00	-500,00
1/240800-752000	Transfers an Gemeinden	2231	3231	26	900,00		900,00	900,00		900,00
SU 22 / 32	Summe Aufwendungen / Auszahlungen operative Gebarung				396.937,25	227.800,00	169.137,25	433.000,70	206.500,00	226.500,70
SA 0 / SA 1	(0) Nettoergebnis (21 - 22) / (1) Geldfluss operative Gebarung (31 - 32)				-196.825,34	-93.400,00	-103.425,34	-238.124,05	-77.100,00	-161.024,05
6/240800+895001	Entnahmen von allgemeinen Haushaltsrücklagen	2301		1	72.883,83	50.000,00	22.883,83			
SU 23	Summe Haushaltsrücklagen				72.883,83	50.000,00	22.883,83	0,00	0,00	0,00
SA00	Nettoergebnis nach Zuw./Entn. Haushaltsrücklagen (Saldo 0 +/- SU23)				-123.941,51	-43.400,00	-80.541,51			
Investive Gebarung										
2/240800+301000	Kapitaltransfers von Ländern, Landesfonds und Landeskammern		3331	33				4.100,00		4.100,00
SU 33	Summe Einzahlungen investive Gebarung							4.100,00	0,00	4.100,00
5/240800-010000	Gebäude und Bauten		3413	1 40				72.883,83	50.000,00	22.883,83
SU 34	Summe Auszahlungen investive Gebarung							72.883,83	50.000,00	22.883,83
SA2	Saldo (2) Geldfluss aus der Investiven Gebarung (33 - 34)							-68.783,83	-50.000,00	-18.783,83
SA3	Saldo (3) Nettofinanzierungssaldo (Saldo 1 + Saldo 2)							-306.907,88	-127.100,00	-179.807,88
Finanzierungstätigkeit										
SU 35	Summe Einzahlungen aus der Finanzierungstätigkeit							0,00	0,00	0,00
SU 36	Summe Auszahlungen aus der Finanzierungstätigkeit							0,00	0,00	0,00
SA4	Saldo (4) Geldfluss aus der Finanzierungstätigkeit (35 - 36)							0,00	0,00	0,00
SA5	Saldo (5) Geldfluss aus der voranschlagswirksamen Gebarung (Saldo 3 + Saldo 4)							-306.907,88	-127.100,00	-179.807,88
240900	Kindergarten Neu									
Operative Gebarung										
SU 21 / 31	Summe Erträge / Einzahlungen operative Gebarung				0,00	0,00	0,00	0,00	0,00	0,00
SU 22 / 32	Summe Aufwendungen / Auszahlungen operative Gebarung				0,00	0,00	0,00	0,00	0,00	0,00
SA 0 / SA 1	(0) Nettoergebnis (21 - 22) / (1) Geldfluss operative Gebarung (31 - 32)				0,00	0,00	0,00	0,00	0,00	0,00
6/240900+895001	Entnahmen von allgemeinen Haushaltsrücklagen	2301		1		50.000,00	-50.000,00			
SU 23	Summe Haushaltsrücklagen				0,00	50.000,00	-50.000,00	0,00	0,00	0,00
SA00	Nettoergebnis nach Zuw./Entn. Haushaltsrücklagen (Saldo 0 +/- SU23)				0,00	50.000,00	-50.000,00			
Investive Gebarung										
SU 33	Summe Einzahlungen investive Gebarung							0,00	0,00	0,00
5/240900-010000	Gebäude und Bauten		3413	1 40					50.000,00	-50.000,00
SU 34	Summe Auszahlungen investive Gebarung							0,00	50.000,00	-50.000,00
SA2	Saldo (2) Geldfluss aus der Investiven Gebarung (33 - 34)							0,00	-50.000,00	50.000,00
SA3	Saldo (3) Nettofinanzierungssaldo (Saldo 1 + Saldo 2)							0,00	-50.000,00	50.000,00

		MVAG	MVAG	VCQU	Ergebnisrechnung			Finanzierungsrechnung		
		EH	FH		RA 2023	VA 2023	RA - VA	RA 2023	VA 2023	RA - VA
Finanzierungstätigkeit										
SU 35	Summe Einzahlungen aus der Finanzierungstätigkeit							0,00	0,00	0,00
SU 36	Summe Auszahlungen aus der Finanzierungstätigkeit							0,00	0,00	0,00
SA4	Saldo (4) Geldfluss aus der Finanzierungstätigkeit (35 – 36)							0,00	0,00	0,00
SA5	Saldo (5) Geldfluss aus der voranschlagswirksamen Gebarung (Saldo 3 + Saldo 4)							0,00	-50.000,00	50.000,00
26 Sport und außerschulische Leibeserziehung										
262 Sportplätze										
262000 Sportplätze										
Operative Gebarung										
2/262000+811000	Einnahmen a.Vermietung u.Verpachtung	2115	3115	14	593,20	500,00	93,20	593,20	500,00	93,20
2/262000+813000	Erträge aus der Auflösung von Investitionszuschüssen (Kapitaltransfers)	2127			6.712,70	6.700,00	12,70			
2/262000+828000	Rückersätze von Ausgaben	2116	3116	18	1.128,09	3.500,00	-2.371,91	1.589,22	3.500,00	-1.910,78
2/262000+828100	Rückersätze von Aufwendungen - intern	2116	3116	18	4.030,38		4.030,38	4.030,38		4.030,38
SU 21 / 31	Summe Erträge / Einzahlungen operative Gebarung				12.464,37	10.700,00	1.764,37	6.212,80	4.000,00	2.212,80
1/262000-452000	Treibstoffe	2221	3221	23		400,00	-400,00		400,00	-400,00
1/262000-511000	Geldbezüge VB II	2211	3211	20	2.471,75	2.200,00	271,75	2.471,75	2.200,00	271,75
1/262000-580000	FBAF	2212	3212	20		100,00	-100,00		100,00	-100,00
1/262000-582000	Dienstgeberbeitrag SV	2212	3212	20		500,00	-500,00		500,00	-500,00
1/262000-600000	Strom für Beleuchtung	2222	3222	24	13.729,40	20.000,00	-6.270,60	13.729,40	20.000,00	-6.270,60
1/262000-600100	Gas/Wärme	2222	3222	24	2.049,93	10.000,00	-7.950,07	2.049,93	10.000,00	-7.950,07
1/262000-610000	Instandhaltung von Grund und Boden	2224	3224	24	13.791,00	14.500,00	-709,00	13.791,00	14.500,00	-709,00
1/262000-613000	Instandhaltung Grundstückseinrichtung	2224	3224	24	5.148,34	1.000,00	4.148,34	12.714,34	9.000,00	3.714,34
1/262000-614000	Instandhaltung Gebäude	2224	3224	24	1.481,17	2.000,00	-518,83	3.097,52	3.600,00	-502,48
1/262000-617000	Instandhaltung Fahrzeuge	2224	3224	24	2.937,72	500,00	2.437,72	836,40	500,00	336,40
1/262000-670000	Versicherungen	2222	3222	24	1.176,36	1.100,00	76,36	1.176,36	1.100,00	76,36
1/262000-680000	Abschreibung	2226			32.360,23	32.400,00	-39,77			
1/262000-710000	Öffentl.Abgaben	2225	3225	24	6.733,67	5.000,00	1.733,67	2.695,51	5.000,00	-2.304,49
1/262000-728000	Entgelte für Leistungen	2225	3225	24		100,00	-100,00		100,00	-100,00
SU 22 / 32	Summe Aufwendungen / Auszahlungen operative Gebarung				81.879,57	89.800,00	-7.920,43	52.562,21	67.000,00	-14.437,79
SA 0 / SA 1	(0) Nettoergebnis (21 - 22) / (1) Geldfluss operative Gebarung (31 – 32)				-69.415,20	-79.100,00	9.684,80	-46.349,41	-63.000,00	16.650,59
SU 23	Summe Haushaltsrücklagen				0,00	0,00	0,00	0,00	0,00	0,00
SA00	Nettoergebnis nach Zuw./Entn. Haushaltsrücklagen (Saldo 0 +/- SU23)				-69.415,20	-79.100,00	9.684,80			
Investive Gebarung										
SU 33	Summe Einzahlungen investive Gebarung							0,00	0,00	0,00
SU 34	Summe Auszahlungen investive Gebarung							0,00	0,00	0,00

		MVAG			Ergebnisrechnung			Finanzierungsrechnung		
		EH	FH	VCQU	RA 2023	VA 2023	RA - VA	RA 2023	VA 2023	RA - VA
SA2	Saldo (2) Geldfluss aus der Investiven Gebarung (33 – 34)							0,00	0,00	0,00
SA3	Saldo (3) Nettofinanzierungssaldo (Saldo 1 + Saldo 2)							-46.349,41	-63.000,00	16.650,59
Finanzierungstätigkeit										
SU 35	Summe Einzahlungen aus der Finanzierungstätigkeit							0,00	0,00	0,00
SU 36	Summe Auszahlungen aus der Finanzierungstätigkeit							0,00	0,00	0,00
SA4	Saldo (4) Geldfluss aus der Finanzierungstätigkeit (35 – 36)							0,00	0,00	0,00
SA5	Saldo (5) Geldfluss aus der voranschlagswirksamen Gebarung (Saldo 3 + Saldo 4)							-46.349,41	-63.000,00	16.650,59
263	Turn- und Sporthallen									
263000	Feuerwehrturnhalle									
Operative Gebarung										
2/263000+817000	Erträge aus der Auflösung von sonstigen Rückstellungen	2117			700,74			700,74		
2/263000+828000	Rückersätze von Ausgaben	2116	3116	18	30.749,20	40.900,00	-10.150,80	30.749,20	40.900,00	-10.150,80
SU 21 / 31	Summe Erträge / Einzahlungen operative Gebarung				31.449,94	40.900,00	-9.450,06	30.749,20	40.900,00	-10.150,80
1/263000-454000	Reinigungsmittel	2221	3221	23		500,00	-500,00		500,00	-500,00
1/263000-511000	Geldbezüge - VB II	2211	3211	20	15.088,62	14.900,00	188,62	15.088,62	14.900,00	188,62
1/263000-569000	Sonstige Nebengebühren	2211	3211	20	160,50	200,00	-39,50	160,50	200,00	-39,50
1/263000-580000	Dienstgeberbeiträge FBAF	2212	3212	20	564,17	600,00	-35,83	564,17	600,00	-35,83
1/263000-582000	Dienstgeberbeitrag SV	2212	3212	20	3.266,54	3.300,00	-33,46	3.266,54	3.300,00	-33,46
1/263000-590000	Freiw.Sozialleistungen	2212	3212	20	93,00	100,00	-7,00	93,00	100,00	-7,00
1/263000-592000	Dotierung von Rückstellungen für Jubiläumszuwendungen	2214				600,00	-600,00			
1/263000-593000	Dotierung von Rückstellungen für nicht konsumierte Urlaube	2214			8,66		8,66			
1/263000-600000	Strom für Beleuchtung	2222	3222	24	9.994,31	7.500,00	2.494,31	6.310,77	7.500,00	-1.189,23
1/263000-600100	Gas/Wärme	2222	3222	24	5.063,57	10.000,00	-4.936,43	5.063,57	10.000,00	-4.936,43
1/263000-614000	Instandhaltung Gebäude	2224	3224	24	4.134,25	6.200,00	-2.065,75	4.149,71	6.200,00	-2.050,29
1/263000-618000	Instandhaltung Einrichtungen	2224	3224	24		500,00	-500,00		500,00	-500,00
1/263000-670000	Versicherungen	2222	3222	24	61,32	100,00	-38,68	61,32	100,00	-38,68
1/263000-680000	Abschreibung	2226			6.963,50	7.000,00	-36,50			
1/263000-710000	Öffentl.Abgaben	2225	3225	24	1.034,41	1.100,00	-65,59	1.034,41	1.100,00	-65,59
1/263000-728000	Entgelte für Leistungen	2225	3225	24	57,48	100,00	-42,52	57,48	100,00	-42,52
SU 22 / 32	Summe Aufwendungen / Auszahlungen operative Gebarung				46.490,33	52.700,00	-6.209,67	35.850,09	45.100,00	-9.249,91
SA 0 / SA 1	(0) Nettoergebnis (21 - 22) / (1) Geldfluss operative Gebarung (31 – 32)				-15.040,39	-11.800,00	-3.240,39	-5.100,89	-4.200,00	-900,89
SU 23	Summe Haushaltsrücklagen				0,00	0,00	0,00	0,00	0,00	0,00
SA00	Nettoergebnis nach Zuw./Entn. Haushaltsrücklagen (Saldo 0 +/- SU23)				-15.040,39	-11.800,00	-3.240,39			
Investive Gebarung										
SU 33	Summe Einzahlungen investive Gebarung							0,00	0,00	0,00

		MVAG			Ergebnisrechnung			Finanzierungsrechnung		
		MVAG	MVAG	VCQU	RA 2023	VA 2023	RA - VA	RA 2023	VA 2023	RA - VA
		EH	FH							
SU 34	Summe Auszahlungen investive Gebarung							0,00	0,00	0,00
SA2	Saldo (2) Geldfluss aus der Investiven Gebarung (33 – 34)							0,00	0,00	0,00
SA3	Saldo (3) Nettofinanzierungssaldo (Saldo 1 + Saldo 2)							-5.100,89	-4.200,00	-900,89
Finanzierungstätigkeit										
SU 35	Summe Einzahlungen aus der Finanzierungstätigkeit							0,00	0,00	0,00
SU 36	Summe Auszahlungen aus der Finanzierungstätigkeit							0,00	0,00	0,00
SA4	Saldo (4) Geldfluss aus der Finanzierungstätigkeit (35 – 36)							0,00	0,00	0,00
SA5	Saldo (5) Geldfluss aus der voranschlagswirksamen Gebarung (Saldo 3 + Saldo 4)							-5.100,89	-4.200,00	-900,89
263100	Dreifachturnhalle									
Operative Gebarung										
2/263100+811000	Einnahmen a.Vermietung u.Verpachtung	2115	3115	14	109.414,53	70.000,00	39.414,53	116.277,03	70.000,00	46.277,03
2/263100+811010	Einnahmen Kegelbahn 20 %	2115	3115	14	19.535,32	23.000,00	-3.464,68	19.223,17	23.000,00	-3.776,83
2/263100+811020	Einnahmen Geymüllerhalle	2115	3115	14	5.741,56	4.500,00	1.241,56	5.351,45	4.500,00	851,45
2/263100+811300	Einnahmen Verpachtung Restaurant	2115	3115	14	21.581,40	21.600,00	-18,60	23.379,85	21.600,00	1.779,85
2/263100+817000	Erträge aus der Auflösung von sonstigen Rückstellungen	2117			2.416,87		2.416,87			
2/263100+828000	Rückersätze von Ausgaben	2116	3116	18	716,36	130.800,00	-130.083,64	426,36	130.800,00	-130.373,64
2/263100+828100	Rückersätze von Aufwendungen - intern	2116	3116	18	97.516,17		97.516,17	97.516,17		97.516,17
2/263100+829000	Sonstige Einnahmen	2116	3116	18		1.000,00	-1.000,00		1.000,00	-1.000,00
2/263100+861100	Zinsenzuschuss	2121	3121	15	2.025,10	2.100,00	-74,90	2.025,10	2.100,00	-74,90
SU 21 / 31	Summe Erträge / Einzahlungen operative Gebarung				258.947,31	253.000,00	5.947,31	264.199,13	253.000,00	11.199,13
1/263100-400000	Geringwert.Wirtschaftsgüter	2221	3221	23	1.604,96	1.100,00	504,96	1.754,48	1.100,00	654,48
1/263100-402100	Werkzeuge	2221	3221	23	96,81	100,00	-3,19	96,81	100,00	-3,19
1/263100-454000	Reinigungsmittel	2221	3221	23	689,78	3.000,00	-2.310,22	689,78	3.000,00	-2.310,22
1/263100-456000	Büromaterial	2221	3221	23	27,99	200,00	-172,01	27,99	200,00	-172,01
1/263100-459000	Sonstige Verbrauchsgüter	2221	3221	23	1.395,16	2.000,00	-604,84	1.941,54	2.000,00	-58,46
1/263100-511000	Geldbezüge VB II	2211	3211	20	84.964,05	94.700,00	-9.735,95	84.964,05	94.700,00	-9.735,95
1/263100-565000	Mehrleistungsvergütung	2211	3211	20	8.717,86	8.200,00	517,86	8.717,86	8.200,00	517,86
1/263100-569000	Sonstige Nebengebühren	2211	3211	20	3.169,06	3.100,00	69,06	3.169,06	3.100,00	69,06
1/263100-580000	Dienstgeberbeiträge FBAF	2212	3212	20	2.145,03	2.700,00	-554,97	2.145,03	2.700,00	-554,97
1/263100-582000	Dienstgeberbeitrag SV	2212	3212	20	20.456,82	22.500,00	-2.043,18	20.456,82	22.500,00	-2.043,18
1/263100-590000	Freiw.Sozialleistungen	2212	3212	20	554,00	600,00	-46,00	554,00	600,00	-46,00
1/263100-592000	Dotierung von Rückstellungen für Jubiläumszuwendungen	2214				800,00	-800,00			
1/263100-593000	Dotierung von Rückstellungen für nicht konsumierte Urlaube	2214			5.205,15		5.205,15			
1/263100-600000	Strom für Beleuchtung	2222	3222	24	53.245,93	38.800,00	14.445,93	53.245,93	38.800,00	14.445,93
1/263100-600100	Gas/Wärme	2222	3222	24	45.882,98	50.800,00	-4.917,02	45.139,31	50.800,00	-5.660,69

		MVAG			Ergebnisrechnung			Finanzierungsrechnung		
		EH	FH	VCQU	RA 2023	VA 2023	RA - VA	RA 2023	VA 2023	RA - VA
1/263100-614000	Instandhaltung Gebäude	2224	3224	24	213.580,60	220.000,00	-6.419,40	149.091,57	220.000,00	-70.908,43
1/263100-614010	Instandhaltung Geymüllerhalle	2224	3224	24	110.624,57	68.400,00	42.224,57	110.771,50	68.400,00	42.371,50
1/263100-616000	Instandhalt. Maschinen, masch.Anlagen	2224	3224	24	2.051,36	2.100,00	-48,64	2.051,36	2.100,00	-48,64
1/263100-616100	Wartung Kopiergerät	2224	3224	24		100,00	-100,00		100,00	-100,00
1/263100-618000	Instandhaltung Einrichtungen	2224	3224	24	4.525,12	5.500,00	-974,88	4.525,12	5.500,00	-974,88
1/263100-618010	Instandhaltung Kegelbahn	2224	3224	24	5.284,85	6.500,00	-1.215,15	5.284,85	6.500,00	-1.215,15
1/263100-631000	Telefon	2222	3222	24	1.713,92	1.000,00	713,92	1.704,42	1.000,00	704,42
1/263100-670000	Versicherungen	2222	3222	24	7.855,56	7.200,00	655,56	7.855,56	7.200,00	655,56
1/263100-670100	Versicherung Geymüllerhalle	2222	3222	24	597,48	500,00	97,48	597,48	500,00	97,48
1/263100-680000	Abschreibung	2226			73.719,50	73.700,00	19,50			
1/263100-710000	Öffentl.Abgaben	2225	3225	24	22.071,17	21.300,00	771,17	22.071,17	21.300,00	771,17
1/263100-728000	Entgelte für Leistungen	2225	3225	24	4.212,59	4.500,00	-287,41	3.856,55	4.500,00	-643,45
1/263100-728110	Diverser Sachaufwand	2225	3225	24		500,00	-500,00		500,00	-500,00
1/263100-729010	Sonst.Ausgaben Geymüllerhalle	2225	3225	24		500,00	-500,00		500,00	-500,00
SU 22 / 32	Summe Aufwendungen / Auszahlungen operative Gebarung				674.392,30	640.400,00	33.992,30	530.712,24	565.900,00	-35.187,76
SA 0 / SA 1	(0) Nettoergebnis (21 - 22) / (1) Geldfluss operative Gebarung (31 - 32)				-415.444,99	-387.400,00	-28.044,99	-266.513,11	-312.900,00	46.386,89
1/263100-794001	Zuweisung an zweckgebundene Haushaltsrücklagen	2401			275,88		-275,88			
SU 23	Summe Haushaltsrücklagen				-275,88	0,00	-275,88	0,00	0,00	0,00
SA00	Nettoergebnis nach Zuw./Entn. Haushaltsrücklagen (Saldo 0 +/- SU23)				-415.720,87	-387.400,00	-28.320,87			
Investive Gebarung										
SU 33	Summe Einzahlungen investive Gebarung							0,00	0,00	0,00
1/263100-042000	Inventaranschaffung		3415	2 41				40.933,62	42.000,00	-1.066,38
SU 34	Summe Auszahlungen investive Gebarung							40.933,62	42.000,00	-1.066,38
SA2	Saldo (2) Geldfluss aus der Investiven Gebarung (33 - 34)							-40.933,62	-42.000,00	1.066,38
SA3	Saldo (3) Nettofinanzierungssaldo (Saldo 1 + Saldo 2)							-307.446,73	-354.900,00	47.453,27
Finanzierungstätigkeit										
SU 35	Summe Einzahlungen aus der Finanzierungstätigkeit							0,00	0,00	0,00
SU 36	Summe Auszahlungen aus der Finanzierungstätigkeit							0,00	0,00	0,00
SA4	Saldo (4) Geldfluss aus der Finanzierungstätigkeit (35 - 36)							0,00	0,00	0,00
SA5	Saldo (5) Geldfluss aus der voranschlagswirksamen Gebarung (Saldo 3 + Saldo 4)							-307.446,73	-354.900,00	47.453,27
263200 Gymnasium Turnhalle										
Operative Gebarung										
2/263200+861100	Zinsenzuschuss	2121	3121	15	4.264,69	1.700,00	2.564,69	4.264,69	1.700,00	2.564,69
SU 21 / 31	Summe Erträge / Einzahlungen operative Gebarung				4.264,69	1.700,00	2.564,69	4.264,69	1.700,00	2.564,69
1/263200-650000	Zinsen für Darlehen	2241	3241	25	1.895,97	1.900,00	-4,03	1.895,97	1.900,00	-4,03
SU 22 / 32	Summe Aufwendungen / Auszahlungen operative Gebarung				1.895,97	1.900,00	-4,03	1.895,97	1.900,00	-4,03

		MVAG			Ergebnisrechnung			Finanzierungsrechnung		
		EH	FH	VCQU	RA 2023	VA 2023	RA - VA	RA 2023	VA 2023	RA - VA
SA 0 / SA 1	(0) Nettoergebnis (21 - 22) / (1) Geldfluss operative Gebarung (31 - 32)				2.368,72	-200,00	2.568,72	2.368,72	-200,00	2.568,72
SU 23	Summe Haushaltsrücklagen				0,00	0,00	0,00	0,00	0,00	0,00
SA00	Nettoergebnis nach Zuw./Entn. Haushaltsrücklagen (Saldo 0 +/- SU23)				2.368,72	-200,00	2.568,72			
Investive Gebarung										
SU 33	Summe Einzahlungen investive Gebarung							0,00	0,00	0,00
SU 34	Summe Auszahlungen investive Gebarung							0,00	0,00	0,00
SA2	Saldo (2) Geldfluss aus der Investiven Gebarung (33 - 34)							0,00	0,00	0,00
SA3	Saldo (3) Nettofinanzierungssaldo (Saldo 1 + Saldo 2)							2.368,72	-200,00	2.568,72
Finanzierungstätigkeit										
SU 35	Summe Einzahlungen aus der Finanzierungstätigkeit							0,00	0,00	0,00
1/263200-346000	Darlehenstilgung		3614	65				56.666,66	56.700,00	-33,34
SU 36	Summe Auszahlungen aus der Finanzierungstätigkeit							56.666,66	56.700,00	-33,34
SA4	Saldo (4) Geldfluss aus der Finanzierungstätigkeit (35 - 36)							-56.666,66	-56.700,00	33,34
SA5	Saldo (5) Geldfluss aus der voranschlagswirksamen Gebarung (Saldo 3 + Saldo 4)							-54.297,94	-56.900,00	2.602,06
264	Eislaufplätze und -hallen									
264000	Eislaufplatz									
Operative Gebarung										
2/264000+811400	Einnahmen a.Vermietung u.Verpachtung	2115	3115	14		5.000,00	-5.000,00		5.000,00	-5.000,00
2/264000+817000	Erträge aus der Auflösung von sonstigen Rückstellungen	2117			197,83	500,00	-302,17			
SU 21 / 31	Summe Erträge / Einzahlungen operative Gebarung				197,83	5.500,00	-5.302,17	0,00	5.000,00	-5.000,00
1/264000-511000	Geldbezüge VB II	2211	3211	20	3.659,32		3.659,32	3.659,32		3.659,32
1/264000-565000	Mehrleistungsvergütungen	2211	3211	20	295,08		295,08	295,08		295,08
1/264000-569000	Sonstige Nebengebühren	2211	3211	20	454,39		454,39	454,39		454,39
1/264000-580000	Dienstgeberbeiträge FBAF	2212	3212	20	163,14		163,14	163,14		163,14
1/264000-582000	Dienstgeberbeitrag SV	2212	3212	20	899,58		899,58	899,58		899,58
1/264000-592000	Dotierung von Rückstellungen für Jubiläumszuwendungen	2214			1,20		1,20			
1/264000-600000	Strom	2222	3222	24	5.629,02	5.000,00	629,02	5.629,02	5.000,00	629,02
1/264000-600100	Gas/Wärme	2222	3222	24	1.861,61	3.500,00	-1.638,39	1.861,61	3.500,00	-1.638,39
1/264000-614000	Instandhaltung Gebäude	2224	3224	24	2.049,64	2.400,00	-350,36	2.049,64	2.400,00	-350,36
1/264000-616000	Instandhalt. Maschinen, masch.Anlagen	2224	3224	24		500,00	-500,00		500,00	-500,00
1/264000-618000	Instandhaltung Einrichtungen	2224	3224	24		1.000,00	-1.000,00		1.000,00	-1.000,00
1/264000-631000	Telefon	2222	3222	24	199,15	300,00	-100,85	198,97	300,00	-101,03
1/264000-670000	Versicherungen	2222	3222	24	983,16	1.000,00	-16,84	983,16	1.000,00	-16,84
1/264000-680000	Abschreibung	2226			20.020,53	20.000,00	20,53			
1/264000-710000	Öffentl.Abgaben	2225	3225	24	1.479,68	2.700,00	-1.220,32	1.479,68	2.700,00	-1.220,32
SU 22 / 32	Summe Aufwendungen / Auszahlungen operative Gebarung				37.695,50	36.400,00	1.295,50	17.673,59	16.400,00	1.273,59

	MVAG	MVAG	VCQU	Ergebnisrechnung			Finanzierungsrechnung				
				EH	FH	RA 2023	VA 2023	RA - VA	RA 2023	VA 2023	RA - VA
SA 0 / SA 1		(0) Nettoergebnis (21 - 22) / (1) Geldfluss operative Gebarung (31 - 32)				-37.497,67	-30.900,00	-6.597,67	-17.673,59	-11.400,00	-6.273,59
SU 23		Summe Haushaltsrücklagen				0,00	0,00	0,00	0,00	0,00	0,00
SA00		Nettoergebnis nach Zuw./Entn. Haushaltsrücklagen (Saldo 0 +/- SU23)				-37.497,67	-30.900,00	-6.597,67			
Investive Gebarung											
SU 33		Summe Einzahlungen investive Gebarung							0,00	0,00	0,00
1/264000-042000		Inventaranschaffung			3415 2 41					1.000,00	-1.000,00
SU 34		Summe Auszahlungen investive Gebarung							0,00	1.000,00	-1.000,00
SA2		Saldo (2) Geldfluss aus der Investiven Gebarung (33 - 34)							0,00	-1.000,00	1.000,00
SA3		Saldo (3) Nettofinanzierungssaldo (Saldo 1 + Saldo 2)							-17.673,59	-12.400,00	-5.273,59
Finanzierungstätigkeit											
SU 35		Summe Einzahlungen aus der Finanzierungstätigkeit							0,00	0,00	0,00
SU 36		Summe Auszahlungen aus der Finanzierungstätigkeit							0,00	0,00	0,00
SA4		Saldo (4) Geldfluss aus der Finanzierungstätigkeit (35 - 36)							0,00	0,00	0,00
SA5		Saldo (5) Geldfluss aus der voranschlagswirksamen Gebarung (Saldo 3 + Saldo 4)							-17.673,59	-12.400,00	-5.273,59
269		Sonstige Einrichtungen und Maßnahmen									
269000		Sonstige Einrichtungen und Maßnahmen									
Operative Gebarung											
SU 21 / 31		Summe Erträge / Einzahlungen operative Gebarung				0,00	0,00	0,00	0,00	0,00	0,00
1/269000-757000		Subventionen			2234 3234 27	72.195,75	75.000,00	-2.804,25	66.295,75	75.000,00	-8.704,25
SU 22 / 32		Summe Aufwendungen / Auszahlungen operative Gebarung				72.195,75	75.000,00	-2.804,25	66.295,75	75.000,00	-8.704,25
SA 0 / SA 1		(0) Nettoergebnis (21 - 22) / (1) Geldfluss operative Gebarung (31 - 32)				-72.195,75	-75.000,00	2.804,25	-66.295,75	-75.000,00	8.704,25
SU 23		Summe Haushaltsrücklagen				0,00	0,00	0,00	0,00	0,00	0,00
SA00		Nettoergebnis nach Zuw./Entn. Haushaltsrücklagen (Saldo 0 +/- SU23)				-72.195,75	-75.000,00	2.804,25			
Investive Gebarung											
SU 33		Summe Einzahlungen investive Gebarung							0,00	0,00	0,00
SU 34		Summe Auszahlungen investive Gebarung							0,00	0,00	0,00
SA2		Saldo (2) Geldfluss aus der Investiven Gebarung (33 - 34)							0,00	0,00	0,00
SA3		Saldo (3) Nettofinanzierungssaldo (Saldo 1 + Saldo 2)							-66.295,75	-75.000,00	8.704,25
Finanzierungstätigkeit											
SU 35		Summe Einzahlungen aus der Finanzierungstätigkeit							0,00	0,00	0,00
SU 36		Summe Auszahlungen aus der Finanzierungstätigkeit							0,00	0,00	0,00
SA4		Saldo (4) Geldfluss aus der Finanzierungstätigkeit (35 - 36)							0,00	0,00	0,00
SA5		Saldo (5) Geldfluss aus der voranschlagswirksamen Gebarung (Saldo 3 + Saldo 4)							-66.295,75	-75.000,00	8.704,25

		MVAG			Ergebnisrechnung			Finanzierungsrechnung		
		EH	FH	VCQU	RA 2023	VA 2023	RA - VA	RA 2023	VA 2023	RA - VA
269100	Vereinshalle Lindenberghalle									
Operative Gebarung										
SU 21 / 31	Summe Erträge / Einzahlungen operative Gebarung				0,00	0,00	0,00	0,00	0,00	0,00
1/269100-600000	Strom für Beleuchtung	2222	3222	24	3.966,96	3.900,00	66,96	3.966,96	3.900,00	66,96
1/269100-614000	Instandhaltung Gebäude	2224	3224	24	2.135,28	2.000,00	135,28	2.135,28	2.000,00	135,28
1/269100-680000	Planmäßige Abschreibung	2226			2.105,79	2.100,00	5,79			
1/269100-710000	Öffentl. Abgaben	2225	3225	24	604,29	600,00	4,29	575,11	600,00	-24,89
SU 22 / 32	Summe Aufwendungen / Auszahlungen operative Gebarung				8.812,32	8.600,00	212,32	6.677,35	6.500,00	177,35
SA 0 / SA 1	(0) Nettoergebnis (21 - 22) / (1) Geldfluss operative Gebarung (31 - 32)				-8.812,32	-8.600,00	-212,32	-6.677,35	-6.500,00	-177,35
SU 23	Summe Haushaltsrücklagen				0,00	0,00	0,00	0,00	0,00	0,00
SA00	Nettoergebnis nach Zuw./Entn. Haushaltsrücklagen (Saldo 0 +/- SU23)				-8.812,32	-8.600,00	-212,32			
Investive Gebarung										
SU 33	Summe Einzahlungen investive Gebarung							0,00	0,00	0,00
SU 34	Summe Auszahlungen investive Gebarung							0,00	0,00	0,00
SA2	Saldo (2) Geldfluss aus der Investiven Gebarung (33 - 34)							0,00	0,00	0,00
SA3	Saldo (3) Nettofinanzierungssaldo (Saldo 1 + Saldo 2)							-6.677,35	-6.500,00	-177,35
Finanzierungstätigkeit										
SU 35	Summe Einzahlungen aus der Finanzierungstätigkeit							0,00	0,00	0,00
SU 36	Summe Auszahlungen aus der Finanzierungstätigkeit							0,00	0,00	0,00
SA4	Saldo (4) Geldfluss aus der Finanzierungstätigkeit (35 - 36)							0,00	0,00	0,00
SA5	Saldo (5) Geldfluss aus der voranschlagswirksamen Gebarung (Saldo 3 + Saldo 4)							-6.677,35	-6.500,00	-177,35
27	Erwachsenenbildung									
273	Volksbüchereien									
273000	Stadtbücherei									
Operative Gebarung										
2/273000+810000	Bezugsgebühren	2114	3114	13	7.558,23	7.000,00	558,23	7.558,23	7.000,00	558,23
2/273000+817000	Erträge aus der Auflösung von sonstigen Rückstellungen	2117			5.618,28		5.618,28			
2/273000+829000	Sonstige Einnahmen	2116	3116	18	287,27	500,00	-212,73	287,27	500,00	-212,73
2/273000+861000	Förderung Land NÖ	2121	3121	15	2.000,00		2.000,00	2.000,00		2.000,00
SU 21 / 31	Summe Erträge / Einzahlungen operative Gebarung				15.463,78	7.500,00	7.963,78	9.845,50	7.500,00	2.345,50
1/273000-400000	Geringwert. Wirtschaftsgüter	2221	3221	23	258,40	500,00	-241,60	258,40	500,00	-241,60
1/273000-454000	Reinigungsmittel	2221	3221	23		300,00	-300,00		300,00	-300,00
1/273000-456000	Schreib- und sonstige Büromittel	2221	3221	23	-18,38	300,00	-318,38	-18,38	300,00	-318,38
1/273000-457000	Bücherankauf	2221	3221	23	3.136,64	5.500,00	-2.363,36	3.329,90	5.500,00	-2.170,10
1/273000-459000	Sonst. Verbrauchsgüter	2221	3221	23	276,50	500,00	-223,50	276,50	500,00	-223,50

		MVAG			Ergebnisrechnung			Finanzierungsrechnung		
		MVAG	MVAG	VCQU	RA 2023	VA 2023	RA - VA	RA 2023	VA 2023	RA - VA
		EH	FH							
1/273000-510000	Geldbezüge - VB I	2211	3211	20	55.303,76	56.200,00	-896,24	55.303,76	56.200,00	-896,24
1/273000-511000	Geldbezüge VB II	2211	3211	20	4.366,04	4.400,00	-33,96	4.366,04	4.400,00	-33,96
1/273000-565000	Mehrleistungsvergütung	2211	3211	20	6.227,23	5.900,00	327,23	6.227,23	5.900,00	327,23
1/273000-569000	Sonstige Nebengebühren	2211	3211	20	229,60	300,00	-70,40	229,60	300,00	-70,40
1/273000-569100	Studienbeihilfe	2211	3211	20	87,94	200,00	-112,06	87,94	200,00	-112,06
1/273000-580000	Dienstgeberbeiträge FBAF	2212	3212	20	2.438,82	2.600,00	-161,18	2.438,82	2.600,00	-161,18
1/273000-582000	Dienstgeberbeitrag SV	2212	3212	20	13.974,36	14.200,00	-225,64	13.974,36	14.200,00	-225,64
1/273000-590000	Freiw.Sozialleistungen	2212	3212	20	400,00	500,00	-100,00	400,00	500,00	-100,00
1/273000-591000	Dotierung von Rückstellungen für Abfertigungen	2214				900,00	-900,00			
1/273000-592000	Dotierung von Rückstellungen für Jubiläumszuwendungen	2214				400,00	-400,00			
1/273000-593000	Dotierung von Rückstellungen für nicht konsumierte Urlaube	2214			236,26		236,26			
1/273000-600000	Strom für Beleuchtung	2222	3222	24	787,07	1.000,00	-212,93	787,07	1.000,00	-212,93
1/273000-600100	Gas/Wärme	2222	3222	24	3.572,14	6.400,00	-2.827,86	3.572,14	6.400,00	-2.827,86
1/273000-614000	Instandhaltung Gebäude	2224	3224	24	564,17	1.000,00	-435,83	815,98	1.000,00	-184,02
1/273000-616000	Instandhalt. Maschinen, masch.Anlagen	2224	3224	24		200,00	-200,00		200,00	-200,00
1/273000-616100	Instandhaltung Kopiergerät	2224	3224	24	277,75	300,00	-22,25	277,75	300,00	-22,25
1/273000-618000	Instandhaltung Einrichtungen	2224	3224	24		300,00	-300,00		300,00	-300,00
1/273000-630000	Porto	2222	3222	24		100,00	-100,00		100,00	-100,00
1/273000-631000	Telefon	2222	3222	24	247,06	500,00	-252,94	246,88	500,00	-253,12
1/273000-670000	Versicherungen	2222	3222	24	1.060,32	1.100,00	-39,68	1.060,32	1.100,00	-39,68
1/273000-680000	Abschreibung	2226			7.550,64	7.600,00	-49,36			
1/273000-700000	Miete Kopierer	2223	3223	24	316,91	200,00	116,91	316,91	200,00	116,91
1/273000-710000	Öffentl.Abgaben	2225	3225	24	108,21	300,00	-191,79	108,21	300,00	-191,79
1/273000-724000	Reisegebühren	2225	3225	24	309,44	200,00	109,44	309,44	200,00	109,44
1/273000-725000	Instandhaltung Buchbestände	2225	3225	24		100,00	-100,00		100,00	-100,00
1/273000-726000	Mitgliedsbeiträge an Institutionen	2225	3225	24	88,00	200,00	-112,00	88,00	200,00	-112,00
1/273000-728000	Entgelte für Leistungen	2225	3225	24	507,51	1.000,00	-492,49	507,51	1.000,00	-492,49
1/273000-728020	EDV-Wartung	2225	3225	24	1.155,13	1.000,00	155,13	1.155,13	1.000,00	155,13
1/273000-728140	Werbung	2225	3225	24	7,14	200,00	-192,86	7,14	200,00	-192,86
1/273000-729000	Sonstige Ausgaben	2225	3225	24	147,16	100,00	47,16	147,16	100,00	47,16
SU 22 / 32	Summe Aufwendungen / Auszahlungen operative Gebarung				103.615,82	114.500,00	-10.884,18	96.273,81	105.600,00	-9.326,19
SA 0 / SA 1	(0) Nettoergebnis (21 - 22) / (1) Geldfluss operative Gebarung (31 - 32)				-88.152,04	-107.000,00	18.847,96	-86.428,31	-98.100,00	11.671,69
SU 23	Summe Haushaltsrücklagen				0,00	0,00	0,00	0,00	0,00	0,00
SA00	Nettoergebnis nach Zuw./Entn. Haushaltsrücklagen (Saldo 0 +/- SU23)				-88.152,04	-107.000,00	18.847,96			
Investive Gebarung										
SU 33	Summe Einzahlungen investive Gebarung							0,00	0,00	0,00

	MVAG	MVAG	VCQU	Ergebnisrechnung			Finanzierungsrechnung			
				EH	FH		RA 2023	VA 2023	RA - VA	RA 2023
SU 34								0,00	0,00	0,00
SA2								0,00	0,00	0,00
SA3								-86.428,31	-98.100,00	11.671,69
Finanzierungstätigkeit										
SU 35								0,00	0,00	0,00
SU 36								0,00	0,00	0,00
SA4								0,00	0,00	0,00
SA5								-86.428,31	-98.100,00	11.671,69
28										
282										
282000										
Operative Gebarung										
SU 21 / 31								0,00	0,00	0,00
1/282000-768000				2234	3234	27		3.000,00	-3.000,00	-3.000,00
1/282000-768100				2234	3234	27		10.000,00	-10.000,00	-10.000,00
SU 22 / 32								0,00	13.000,00	-13.000,00
SA 0 / SA 1								0,00	-13.000,00	13.000,00
SU 23								0,00	0,00	0,00
SA00								0,00	-13.000,00	13.000,00
Investive Gebarung										
SU 33								0,00	0,00	0,00
SU 34								0,00	0,00	0,00
SA2								0,00	0,00	0,00
SA3								0,00	-13.000,00	13.000,00
Finanzierungstätigkeit										
SU 35								0,00	0,00	0,00
SU 36								0,00	0,00	0,00
SA4								0,00	0,00	0,00
SA5								0,00	-13.000,00	13.000,00

	MVAG	MVAG	VCQU	Ergebnisrechnung			Finanzierungsrechnung			
				EH	FH		RA 2023	VA 2023	RA - VA	RA 2023
3 Kunst, Kultur und Kultus										
32	Musik und darstellende Kunst									
320	Ausbildung in Musik und darstellender Kunst									
320000	Ausbildung in Musik und darstellend Kunst									
Operative Gebarung										
2/320000+810500	Leistungserlöse	2114	3114	13	309.820,32	310.000,00	-179,68	309.447,04	310.000,00	-552,96
2/320000+813000	Erträge aus der Auflösung von Investitionszuschüssen (Kapitaltransfers)	2127			4.360,00	3.900,00	460,00			
2/320000+816000	Kostenbeitrag Sooß	2114	3114	13	15.914,60	12.000,00	3.914,60	15.914,60	12.000,00	3.914,60
2/320000+817000	Erträge aus der Auflösung von sonstigen Rückstellungen	2117			119.007,05	2.200,00	116.807,05			
2/320000+829000	Sonstige Einnahmen	2116	3116	18	1.572,00	500,00	1.072,00	1.572,00	500,00	1.072,00
2/320000+861000	Förderung Land NÖ	2121	3121	15	402.992,33	400.600,00	2.392,33	402.992,33	400.600,00	2.392,33
2/320000+861200	Zinsenzuschuss	2121	3121	15	41.022,50		41.022,50	41.022,50		41.022,50
6/320000+871000	Bedarfszuweisung	2121	3121	1 33	120.000,00	120.000,00		120.000,00	120.000,00	
6/320000+871100	Sonderbedarfszuweisung	2121	3121	1 33	150.000,00	150.000,00		150.000,00	150.000,00	
SU 21 / 31	Summe Erträge / Einzahlungen operative Gebarung				1.164.688,80	999.200,00	165.488,80	1.040.948,47	993.100,00	47.848,47
1/320000-400000	Geringwert.Wirtschaftsgüter	2221	3221	23	4.810,59	1.000,00	3.810,59	4.546,41	1.000,00	3.546,41
1/320000-400200	Lehrmittel GWG	2221	3221	23	1.029,10	4.000,00	-2.970,90	1.029,10	4.000,00	-2.970,90
1/320000-454000	Reinigungsmittel	2221	3221	23	232,22	2.500,00	-2.267,78	212,55	2.500,00	-2.287,45
1/320000-456000	Schreib- und sonstige Büromittel	2221	3221	23	1.554,87	1.000,00	554,87	1.704,71	1.000,00	704,71
1/320000-457000	Druckwerke	2221	3221	23	3.104,91	3.000,00	104,91	3.104,91	3.000,00	104,91
1/320000-459000	Sonst.Verbrauchsgüter	2221	3221	23	6.487,41	1.600,00	4.887,41	6.467,40	1.600,00	4.867,40
1/320000-459300	Unterrichtsmaterial	2221	3221	23	636,02	2.500,00	-1.863,98	636,02	2.500,00	-1.863,98
1/320000-510000	Geldbezüge - VB I	2211	3211	20	815.482,59	807.800,00	7.682,59	815.482,59	807.800,00	7.682,59
1/320000-511000	Geldbezüge VB II	2211	3211	20	35.454,80	34.900,00	554,80	35.454,80	34.900,00	554,80
1/320000-563000	Sonst.Aufwandsentschädig.	2213	3213	20	3.316,20	3.100,00	216,20	3.316,20	3.100,00	216,20
1/320000-565000	Mehrleistungsvergütung	2211	3211	20	21.222,92	21.100,00	122,92	21.222,92	21.100,00	122,92
1/320000-566000	Zuwendungen Dienstjubiläen	2212	3212	20		2.200,00	-2.200,00		2.200,00	-2.200,00
1/320000-569000	Sonstige Nebengebühren	2211	3211	20	616,21	800,00	-183,79	616,21	800,00	-183,79
1/320000-569100	Sonstige Nebengebühren	2211	3211	20	175,88	400,00	-224,12	175,88	400,00	-224,12
1/320000-580000	Dienstgeberbeiträge FBAF	2212	3212	20	32.411,15	33.900,00	-1.488,85	32.411,15	33.900,00	-1.488,85
1/320000-582000	Dienstgeberbeitrag SV	2212	3212	20	182.494,56	179.400,00	3.094,56	182.494,56	179.400,00	3.094,56
1/320000-590000	Freiw.Sozialleistungen	2212	3212	20	544,00	200,00	344,00	544,00	200,00	344,00
1/320000-591000	Dotierung von Rückstellungen für Abfertigungen	2214			4.269,89	17.800,00	-13.530,11			
1/320000-592000	Dotierung von Rückstellungen für Jubiläumszuwendungen	2214			903,32	7.300,00	-6.396,68			

	MVAG	MVAG VCQU		Ergebnisrechnung			Finanzierungsrechnung			
		EH	FH	RA 2023	VA 2023	RA - VA	RA 2023	VA 2023	RA - VA	
1/320000-593000	Dotierung von Rückstellungen für nicht konsumierte Urlaube	2214		818,64		818,64				
1/320000-600000	Strom	2222	3222	24	13.331,91	9.000,00	4.331,91	13.194,52	9.000,00	4.194,52
1/320000-600100	Gas/Wärme	2222	3222	24	4.623,05	24.000,00	-19.376,95	24.000,00	24.000,00	-24.000,00
1/320000-614000	Instandhaltung Gebäude	2224	3224	24	8.227,82	2.000,00	6.227,82	8.227,82	2.000,00	6.227,82
1/320000-616100	Instandhaltung Kopiergerät	2224	3224	24	216,17	1.100,00	-883,83	216,17	1.100,00	-883,83
1/320000-618000	Instandhaltung Einrichtungen	2224	3224	24		3.000,00	-3.000,00		3.000,00	-3.000,00
1/320000-618300	Instandhaltung Musikinstrumente	2224	3224	24	3.192,40	3.500,00	-307,60	3.192,40	3.500,00	-307,60
1/320000-630000	Porto	2222	3222	24		100,00	-100,00		100,00	-100,00
1/320000-631000	Telefon	2222	3222	24	1.405,22	1.000,00	405,22	1.368,72	1.000,00	368,72
1/320000-650000	Zinsen für Darlehen	2241	3241	25	159.131,01	138.300,00	20.831,01	159.131,01	138.300,00	20.831,01
1/320000-670000	Versicherungen	2222	3222	24	8.374,76	9.000,00	-625,24	8.374,76	9.000,00	-625,24
1/320000-680000	Abschreibung	2226			230.535,85	136.700,00	93.835,85			
1/320000-700000	Miete Kopierer	2223	3223	24	1.711,63	800,00	911,63	1.711,63	800,00	911,63
1/320000-700100	Mieten	2223	3223	24	77.801,03	74.000,00	3.801,03	77.801,03	74.000,00	3.801,03
1/320000-710000	Öffentliche Abgaben	2225	3225	24	9.904,88	9.000,00	904,88	8.536,93	9.000,00	-463,07
1/320000-724000	Reisegebühren	2225	3225	24	1.749,86	1.000,00	749,86	1.749,86	1.000,00	749,86
1/320000-726000	Mitgliedsbeiträge an Institutionen	2225	3225	24	302,00	300,00	2,00	302,00	300,00	2,00
1/320000-728000	Entgelte für Leistungen	2225	3225	24	19.454,37	15.500,00	3.954,37	16.632,45	15.500,00	1.132,45
1/320000-728020	Betreuung EDV	2225	3225	24	3.295,02	2.000,00	1.295,02	2.407,62	2.000,00	407,62
1/320000-728070	Durchführung von Veranstaltungen	2225	3225	24	3.426,13	2.000,00	1.426,13	3.346,95	2.000,00	1.346,95
1/320000-728100	Vergütung für Aushilfen	2225	3225	24	176,70	500,00	-323,30	176,70	500,00	-323,30
1/320000-728190	Schulungskosten	2225	3225	24	110,00	700,00	-590,00	110,00	700,00	-590,00
1/320000-728800	Verwaltungskostenbeitrag	2225	3225	24	26.626,94	24.700,00	1.926,94	26.626,94	24.700,00	1.926,94
SU 22 / 32	Summe Aufwendungen / Auszahlungen operative Gebarung				1.689.162,03	1.582.700,00	106.462,03	1.442.526,92	1.420.900,00	21.626,92
SA 0 / SA 1	(0) Nettoergebnis (21 - 22) / (1) Geldfluss operative Gebarung (31 - 32)				-524.473,23	-583.500,00	59.026,77	-401.578,45	-427.800,00	26.221,55
6/320000+895001	Entnahmen von allgemeinen Haushaltsrücklagen	2301	1		277.608,51	1.504.300,00	-1.226.691,49			
SU 23	Summe Haushaltsrücklagen				277.608,51	1.504.300,00	-1.226.691,49	0,00	0,00	0,00
SA00	Nettoergebnis nach Zuw./Entn. Haushaltsrücklagen (Saldo 0 +/- SU23)				-246.864,72	920.800,00	-1.167.664,72			
Investive Gebarung										
6/320000+301000	sonstige Förderung		3331	1 33				100.000,00	50.000,00	50.000,00
6/320000+301100	Mittel aus Raumordnung		3331	1 33				50.000,00	50.000,00	
SU 33	Summe Einzahlungen investive Gebarung							150.000,00	100.000,00	50.000,00
5/320000-010000	Zubau		3413	1 40				8.592.475,63	9.653.900,00	-1.061.424,37
1/320000-042000	Anschaffung EDV		3415	2 41				3.360,41		3.360,41
5/320000-042000	Amts-, Betriebs- und Geschäftsausstattung		3415	1 41				471.815,81	587.100,00	-115.284,19
1/320000-042100	Inventaranschaffung		3415	2 41					2.500,00	-2.500,00

		MVAG			Ergebnisrechnung			Finanzierungsrechnung		
		EH	FH	VCQU	RA 2023	VA 2023	RA - VA	RA 2023	VA 2023	RA - VA
1/320000-042200	Lehrmittel		3415	2 41				4.000,00		-4.000,00
1/320000-070000	Programmkosten		3411	2 42				3.000,00		-3.000,00
SU 34	Summe Auszahlungen investive Gebarung							9.067.651,85	10.250.500,00	-1.182.848,15
SA2	Saldo (2) Geldfluss aus der Investiven Gebarung (33 – 34)							-8.917.651,85	-10.150.500,00	1.232.848,15
SA3	Saldo (3) Nettofinanzierungssaldo (Saldo 1 + Saldo 2)							-9.319.230,30	-10.578.300,00	1.259.069,70
Finanzierungstätigkeit										
6/320000+346000	Bankdarlehen		3514	1 55				5.440.000,00	5.440.000,00	
SU 35	Summe Einzahlungen aus der Finanzierungstätigkeit							5.440.000,00	5.440.000,00	0,00
SU 36	Summe Auszahlungen aus der Finanzierungstätigkeit							0,00	0,00	0,00
SA4	Saldo (4) Geldfluss aus der Finanzierungstätigkeit (35 – 36)							5.440.000,00	5.440.000,00	0,00
SA5	Saldo (5) Geldfluss aus der voranschlagswirksamen Gebarung (Saldo 3 + Saldo 4)							-3.879.230,30	-5.138.300,00	1.259.069,70
35 Sonstige Kunstpflege										
351 Maßnahmen zur Kunstpflege										
351000 Förderungsbeiträge zur Kunstpflege										
Operative Gebarung										
2/351000+829000	Sonstige Einnahmen	2116	3116	18	4.255,60	200,00	4.055,60	3.955,60	200,00	3.755,60
SU 21 / 31	Summe Erträge / Einzahlungen operative Gebarung				4.255,60	200,00	4.055,60	3.955,60	200,00	3.755,60
1/351000-457000	Druckwerke	2221	3221	23		1.000,00	-1.000,00		1.000,00	-1.000,00
1/351000-728070	Durchführung von Veranstaltungen	2225	3225	24		500,00	-500,00		500,00	-500,00
SU 22 / 32	Summe Aufwendungen / Auszahlungen operative Gebarung				0,00	1.500,00	-1.500,00	0,00	1.500,00	-1.500,00
SA 0 / SA 1	(0) Nettoergebnis (21 - 22) / (1) Geldfluss operative Gebarung (31 – 32)				4.255,60	-1.300,00	5.555,60	3.955,60	-1.300,00	5.255,60
SU 23	Summe Haushaltsrücklagen				0,00	0,00	0,00	0,00	0,00	0,00
SA00	Nettoergebnis nach Zuw./Entn. Haushaltsrücklagen (Saldo 0 +/- SU23)				4.255,60	-1.300,00	5.555,60			
Investive Gebarung										
SU 33	Summe Einzahlungen investive Gebarung							0,00	0,00	0,00
SU 34	Summe Auszahlungen investive Gebarung							0,00	0,00	0,00
SA2	Saldo (2) Geldfluss aus der Investiven Gebarung (33 – 34)							0,00	0,00	0,00
SA3	Saldo (3) Nettofinanzierungssaldo (Saldo 1 + Saldo 2)							3.955,60	-1.300,00	5.255,60
Finanzierungstätigkeit										
SU 35	Summe Einzahlungen aus der Finanzierungstätigkeit							0,00	0,00	0,00
SU 36	Summe Auszahlungen aus der Finanzierungstätigkeit							0,00	0,00	0,00
SA4	Saldo (4) Geldfluss aus der Finanzierungstätigkeit (35 – 36)							0,00	0,00	0,00
SA5	Saldo (5) Geldfluss aus der voranschlagswirksamen Gebarung (Saldo 3 + Saldo 4)							3.955,60	-1.300,00	5.255,60

		MVAG			Ergebnisrechnung			Finanzierungsrechnung		
		MVAG EH	MVAG FH	VCQU	RA 2023	VA 2023	RA - VA	RA 2023	VA 2023	RA - VA
36	Heimatspflege									
360	Heimatismuseen									
360000	Heimatismuseen									
Operative Gebarung										
2/360000+810300	Eintrittsgelder	2114	3114	13	909,50	2.000,00	-1.090,50	909,50	2.000,00	-1.090,50
2/360000+817000	Erträge aus der Auflösung von sonstigen Rückstellungen	2117			969,12		969,12			
2/360000+868200	Spenden von Privaten	2124	3124	16		500,00	-500,00		500,00	-500,00
SU 21 / 31	Summe Erträge / Einzahlungen operative Gebarung				1.878,62	2.500,00	-621,38	909,50	2.500,00	-1.590,50
1/360000-400000	Geringwert.Wirtschaftsgüter	2221	3221	23	860,79	3.900,00	-3.039,21	898,57	3.900,00	-3.001,43
1/360000-454000	Reinigungsmittel	2221	3221	23		400,00	-400,00		400,00	-400,00
1/360000-456000	Schreib- und sonstige Büromittel	2221	3221	23	136,73	200,00	-63,27	25,45	200,00	-174,55
1/360000-457000	Druckwerke	2221	3221	23		1.000,00	-1.000,00		1.000,00	-1.000,00
1/360000-459000	Sonst. Verbrauchsgüter	2221	3221	23	195,12	200,00	-4,88	195,12	200,00	-4,88
1/360000-510000	Geldbezüge - VB I	2211	3211	20	25.916,68	25.500,00	416,68	25.916,68	25.500,00	416,68
1/360000-511000	Geldbezüge VB II	2211	3211	20	4.366,04	4.400,00	-33,96	4.366,04	4.400,00	-33,96
1/360000-565000	Mehrleistungsvergütung	2211	3211	20	3.135,63	2.500,00	635,63	3.135,63	2.500,00	635,63
1/360000-569000	Sonstige Nebengebühren	2211	3211	20	171,93	200,00	-28,07	171,93	200,00	-28,07
1/360000-569100	Studienbeihilfe	2211	3211	20	100,26	200,00	-99,74	100,26	200,00	-99,74
1/360000-580000	Dienstgeberbeiträge FBAF	2212	3212	20	1.246,60	1.300,00	-53,40	1.246,60	1.300,00	-53,40
1/360000-582000	Dienstgeberbeitrag SV	2212	3212	20	7.207,87	7.000,00	207,87	7.207,87	7.000,00	207,87
1/360000-590000	Freiw. Sozialeistungen	2212	3212	20	134,00	200,00	-66,00	134,00	200,00	-66,00
1/360000-592000	Dotierung von Rückstellungen für Jubiläumszuwendungen	2214				300,00	-300,00			
1/360000-593000	Dotierung von Rückstellungen für nicht konsumierte Urlaube	2214			235,18		235,18			
1/360000-600000	Strom für Beleuchtung	2222	3222	24	1.416,74	1.400,00	16,74	1.416,74	1.400,00	16,74
1/360000-600100	Gas/Wärme	2222	3222	24	6.429,87	10.100,00	-3.670,13	6.429,87	10.100,00	-3.670,13
1/360000-614000	Instandhaltung Gebäude	2224	3224	24	5.716,34	6.500,00	-783,66	11.875,10	6.500,00	5.375,10
1/360000-618000	Instandhaltung Einrichtungen	2224	3224	24	105,00	1.000,00	-895,00	105,00	1.000,00	-895,00
1/360000-618300	Instandhaltung Exponate	2224	3224	24		1.000,00	-1.000,00		1.000,00	-1.000,00
1/360000-630000	Porto	2222	3222	24		200,00	-200,00		200,00	-200,00
1/360000-631000	Telefon	2222	3222	24	193,51	300,00	-106,49	193,51	300,00	-106,49
1/360000-670000	Versicherungen	2222	3222	24	2.352,00	2.200,00	152,00	2.352,00	2.200,00	152,00
1/360000-680000	Abschreibung	2226			34.337,49	34.300,00	37,49			
1/360000-700000	Sonderausstellung	2223	3223	24	2.221,11	2.000,00	221,11	2.221,11	2.000,00	221,11
1/360000-710000	Öffentl. Abgaben	2225	3225	24	2.239,39	2.200,00	39,39	2.239,39	2.200,00	39,39
1/360000-723100	Repräsentationsausgaben	2225	3225	24		400,00	-400,00		400,00	-400,00

		MVAG			Ergebnisrechnung			Finanzierungsrechnung		
		EH	FH	VCQU	RA 2023	VA 2023	RA - VA	RA 2023	VA 2023	RA - VA
1/360000-724000	Reisegebühren	2225	3225	24		700,00	-700,00	700,00	-700,00	
1/360000-726000	Mitgliedsbeiträge an Institutionen	2225	3225	24	220,00	200,00	20,00	220,00	200,00	20,00
1/360000-728000	Entgelte für Leistungen	2225	3225	24	84,60	1.000,00	-915,40	84,60	1.000,00	-915,40
1/360000-728020	EDV-Wartung	2225	3225	24	283,34	300,00	-16,66	283,34	300,00	-16,66
1/360000-728140	Werbung	2225	3225	24		600,00	-600,00		600,00	-600,00
1/360000-728300	Entgelte Leiharbeitskräfte	2225	3225	24	1.320,00	1.400,00	-80,00	1.320,00	1.400,00	-80,00
SU 22 / 32	Summe Aufwendungen / Auszahlungen operative Gebarung				100.626,22	113.100,00	-12.473,78	72.138,81	78.500,00	-6.361,19
SA 0 / SA 1	(0) Nettoergebnis (21 - 22) / (1) Geldfluss operative Gebarung (31 – 32)				-98.747,60	-110.600,00	11.852,40	-71.229,31	-76.000,00	4.770,69
SU 23	Summe Haushaltsrücklagen				0,00	0,00	0,00	0,00	0,00	0,00
SA00	Nettoergebnis nach Zuw./Entn. Haushaltsrücklagen (Saldo 0 +/- SU23)				-98.747,60	-110.600,00	11.852,40			
Investive Gebarung										
SU 33	Summe Einzahlungen investive Gebarung							0,00	0,00	0,00
SU 34	Summe Auszahlungen investive Gebarung							0,00	0,00	0,00
SA2	Saldo (2) Geldfluss aus der Investiven Gebarung (33 – 34)							0,00	0,00	0,00
SA3	Saldo (3) Nettofinanzierungssaldo (Saldo 1 + Saldo 2)							-71.229,31	-76.000,00	4.770,69
Finanzierungstätigkeit										
SU 35	Summe Einzahlungen aus der Finanzierungstätigkeit							0,00	0,00	0,00
SU 36	Summe Auszahlungen aus der Finanzierungstätigkeit							0,00	0,00	0,00
SA4	Saldo (4) Geldfluss aus der Finanzierungstätigkeit (35 – 36)							0,00	0,00	0,00
SA5	Saldo (5) Geldfluss aus der voranschlagswirksamen Gebarung (Saldo 3 + Saldo 4)							-71.229,31	-76.000,00	4.770,69
361	Nichtwissenschaftliche Archive									
361000	Nichtwissenschaftliche Archive									
Operative Gebarung										
2/361000+810400	Verkaufserlöse	2114	3114	13	3.426,05	2.000,00	1.426,05	3.420,05	2.000,00	1.420,05
SU 21 / 31	Summe Erträge / Einzahlungen operative Gebarung				3.426,05	2.000,00	1.426,05	3.420,05	2.000,00	1.420,05
1/361000-457000	Druckwerke	2221	3221	23	1.430,88	1.000,00	430,88	1.430,88	1.000,00	430,88
1/361000-728000	Entgelte für Leistungen	2225	3225	24	118,80	500,00	-381,20	118,80	500,00	-381,20
SU 22 / 32	Summe Aufwendungen / Auszahlungen operative Gebarung				1.549,68	1.500,00	49,68	1.549,68	1.500,00	49,68
SA 0 / SA 1	(0) Nettoergebnis (21 - 22) / (1) Geldfluss operative Gebarung (31 – 32)				1.876,37	500,00	1.376,37	1.870,37	500,00	1.370,37
SU 23	Summe Haushaltsrücklagen				0,00	0,00	0,00	0,00	0,00	0,00
SA00	Nettoergebnis nach Zuw./Entn. Haushaltsrücklagen (Saldo 0 +/- SU23)				1.876,37	500,00	1.376,37			
Investive Gebarung										
SU 33	Summe Einzahlungen investive Gebarung							0,00	0,00	0,00
SU 34	Summe Auszahlungen investive Gebarung							0,00	0,00	0,00
SA2	Saldo (2) Geldfluss aus der Investiven Gebarung (33 – 34)							0,00	0,00	0,00
SA3	Saldo (3) Nettofinanzierungssaldo (Saldo 1 + Saldo 2)							1.870,37	500,00	1.370,37

		MVAG	MVAG	VCQU	Ergebnisrechnung			Finanzierungsrechnung		
		EH	FH		RA 2023	VA 2023	RA - VA	RA 2023	VA 2023	RA - VA
Finanzierungstätigkeit										
SU 35	Summe Einzahlungen aus der Finanzierungstätigkeit							0,00	0,00	0,00
SU 36	Summe Auszahlungen aus der Finanzierungstätigkeit							0,00	0,00	0,00
SA4	Saldo (4) Geldfluss aus der Finanzierungstätigkeit (35 – 36)							0,00	0,00	0,00
SA5	Saldo (5) Geldfluss aus der voranschlagswirksamen Gebarung (Saldo 3 + Saldo 4)							1.870,37	500,00	1.370,37
362 Denkmalpflege										
362000 Denkmalpflege und Ortsbildpflege										
Operative Gebarung										
6/362000+829910	Zuführung aus der operativen Gebarung	2116	3116	1 18	11.434,00		11.434,00	11.434,00		11.434,00
SU 21 / 31	Summe Erträge / Einzahlungen operative Gebarung				11.434,00	0,00	11.434,00	11.434,00	0,00	11.434,00
1/362000-600000	Strom für Beleuchtung	2222	3222	24	13.770,29	4.700,00	9.070,29	8.104,50	4.700,00	3.404,50
1/362000-680000	Planmäßige Abschreibung	2226			501,60		501,60			
1/362000-728000	Entgelte für Leistungen	2225	3225	24	1.437,53	3.000,00	-1.562,47	1.437,53	3.000,00	-1.562,47
1/362000-729000	Sonstige Ausgaben	2225	3225	24	76,15	1.500,00	-1.423,85	76,15	1.500,00	-1.423,85
SU 22 / 32	Summe Aufwendungen / Auszahlungen operative Gebarung				15.785,57	9.200,00	6.585,57	9.618,18	9.200,00	418,18
SA 0 / SA 1	(0) Nettoergebnis (21 - 22) / (1) Geldfluss operative Gebarung (31 – 32)				-4.351,57	-9.200,00	4.848,43	1.815,82	-9.200,00	11.015,82
SU 23	Summe Haushaltsrücklagen				0,00	0,00	0,00	0,00	0,00	0,00
SA00	Nettoergebnis nach Zuw./Entn. Haushaltsrücklagen (Saldo 0 +/- SU23)				-4.351,57	-9.200,00	4.848,43			
Investive Gebarung										
6/362000+300000	Förderung Bundesdenkmalamt		3331	1 33				6.450,00	23.000,00	-16.550,00
6/362000+301000	Kapitaltransfers von Ländern, Landesfonds und Landeskammern		3331	1 33				2.000,00	2.000,00	
SU 33	Summe Einzahlungen investive Gebarung							8.450,00	25.000,00	-16.550,00
5/362000-015000	Kulturgüter unbeweglich		3416	1 40				19.884,00	25.000,00	-5.116,00
SU 34	Summe Auszahlungen investive Gebarung							19.884,00	25.000,00	-5.116,00
SA2	Saldo (2) Geldfluss aus der Investiven Gebarung (33 – 34)							-11.434,00	0,00	-11.434,00
SA3	Saldo (3) Nettofinanzierungssaldo (Saldo 1 + Saldo 2)							-9.618,18	-9.200,00	-418,18
Finanzierungstätigkeit										
SU 35	Summe Einzahlungen aus der Finanzierungstätigkeit							0,00	0,00	0,00
SU 36	Summe Auszahlungen aus der Finanzierungstätigkeit							0,00	0,00	0,00
SA4	Saldo (4) Geldfluss aus der Finanzierungstätigkeit (35 – 36)							0,00	0,00	0,00
SA5	Saldo (5) Geldfluss aus der voranschlagswirksamen Gebarung (Saldo 3 + Saldo 4)							-9.618,18	-9.200,00	-418,18
369 Sonstige Einrichtungen und Maßnahmen										
369000 Sonst. Maßnahmen Brauchtumspflege										
Operative Gebarung										
2/369000+829010	Stadtfest Einnahmen	2116	3116	18	17.536,12	12.000,00	5.536,12	16.793,51	12.000,00	4.793,51

		MVAG MVAG VCQU			Ergebnisrechnung			Finanzierungsrechnung		
		EH	FH		RA 2023	VA 2023	RA - VA	RA 2023	VA 2023	RA - VA
2/369000+829011	Blunzenkirtag Einnahmen	2116	3116	18	300,00	800,00	-500,00		800,00	-800,00
2/369000+829016	Sonstige Erträge	2116	3116	18		500,00	-500,00		500,00	-500,00
2/369000+829017	Stadterlebnisse	2116	3116	18	9.442,00	5.900,00	3.542,00	9.442,00	5.900,00	3.542,00
SU 21 / 31	Summe Erträge / Einzahlungen operative Gebarung				27.278,12	19.200,00	8.078,12	26.235,51	19.200,00	7.035,51
1/369000-400000	Geringwertige Wirtschaftsgüter (GWG)	2221	3221	23		500,00	-500,00		500,00	-500,00
1/369000-459000	Sonstige Verbrauchsgüter	2221	3221	23		500,00	-500,00		500,00	-500,00
1/369000-618000	Instandhaltung	2224	3224	24		500,00	-500,00		500,00	-500,00
1/369000-728070	Stadtfest	2225	3225	24	42.215,25	38.000,00	4.215,25	42.215,25	38.000,00	4.215,25
1/369000-728071	Blunzenkirtag	2225	3225	24	5.543,47	7.500,00	-1.956,53	5.543,47	7.500,00	-1.956,53
1/369000-728072	Trauben Most Kur	2225	3225	24	3.996,77	4.200,00	-203,23	3.996,77	4.200,00	-203,23
1/369000-728073	Faschingstreiben	2225	3225	24	1.096,16	1.100,00	-3,84	1.096,16	1.100,00	-3,84
1/369000-728075	Versteckte Ecken	2225	3225	24	1.974,60	3.500,00	-1.525,40	1.974,60	3.500,00	-1.525,40
1/369000-728076	sonstige Veranstaltungen	2225	3225	24	710,67	500,00	210,67	710,67	500,00	210,67
1/369000-728077	Stadterlebnisse	2225	3225	24	4.940,56	5.000,00	-59,44	4.940,56	5.000,00	-59,44
SU 22 / 32	Summe Aufwendungen / Auszahlungen operative Gebarung				60.477,48	61.300,00	-822,52	60.477,48	61.300,00	-822,52
SA 0 / SA 1	(0) Nettoergebnis (21 - 22) / (1) Geldfluss operative Gebarung (31 - 32)				-33.199,36	-42.100,00	8.900,64	-34.241,97	-42.100,00	7.858,03
SU 23	Summe Haushaltsrücklagen				0,00	0,00	0,00	0,00	0,00	0,00
SA00	Nettoergebnis nach Zuw./Entn. Haushaltsrücklagen (Saldo 0 +/- SU23)				-33.199,36	-42.100,00	8.900,64			
Investive Gebarung										
SU 33	Summe Einzahlungen investive Gebarung							0,00	0,00	0,00
1/369000-042000	Amts-, Betriebs- und Geschäftsausstattung		3415	2 41					1.000,00	-1.000,00
SU 34	Summe Auszahlungen investive Gebarung							0,00	1.000,00	-1.000,00
SA2	Saldo (2) Geldfluss aus der Investiven Gebarung (33 - 34)							0,00	-1.000,00	1.000,00
SA3	Saldo (3) Nettofinanzierungssaldo (Saldo 1 + Saldo 2)							-34.241,97	-43.100,00	8.858,03
Finanzierungstätigkeit										
SU 35	Summe Einzahlungen aus der Finanzierungstätigkeit							0,00	0,00	0,00
SU 36	Summe Auszahlungen aus der Finanzierungstätigkeit							0,00	0,00	0,00
SA4	Saldo (4) Geldfluss aus der Finanzierungstätigkeit (35 - 36)							0,00	0,00	0,00
SA5	Saldo (5) Geldfluss aus der voranschlagswirksamen Gebarung (Saldo 3 + Saldo 4)							-34.241,97	-43.100,00	8.858,03
38	Sonstige Kulturpflege									
381	Maßnahmen der Kulturpflege									
381000	Maßnahmen der Kulturpflege									
Operative Gebarung										
2/381000+829012	Kultur im Schloss Einnahmen	2116	3116	18	1.065,00	2.000,00	-935,00	1.065,00	2.000,00	-935,00

		MVAG			Ergebnisrechnung			Finanzierungsrechnung		
		EH	FH	VCQU	RA 2023	VA 2023	RA - VA	RA 2023	VA 2023	RA - VA
2/381000+829017	sonstige Veranstaltungen Einnahmen	2116	3116	18		1.000,00	-1.000,00		1.000,00	-1.000,00
SU 21 / 31	Summe Erträge / Einzahlungen operative Gebarung				1.065,00	3.000,00	-1.935,00	1.065,00	3.000,00	-1.935,00
1/381000-400000	Geringwertige Wirtschaftsgüter (GWG)	2221	3221	23	3.770,83	9.000,00	-5.229,17	3.770,83	9.000,00	-5.229,17
1/381000-459000	Sonstige Verbrauchsgüter	2221	3221	23	120,08	500,00	-379,92	120,08	500,00	-379,92
1/381000-618000	Instandhaltung	2224	3224	24		500,00	-500,00		500,00	-500,00
1/381000-680000	Abschreibung	2226			3.069,96	3.100,00	-30,04			
1/381000-728072	Kultur im Schloss	2225	3225	24	3.639,55	7.000,00	-3.360,45	3.639,55	7.000,00	-3.360,45
1/381000-728077	sonstige Veranstaltungen	2225	3225	24		6.500,00	-6.500,00		6.500,00	-6.500,00
1/381000-757000	Subventionen	2234	3234	27	12.391,11	14.000,00	-1.608,89	8.214,71	14.000,00	-5.785,29
SU 22 / 32	Summe Aufwendungen / Auszahlungen operative Gebarung				22.991,53	40.600,00	-17.608,47	15.745,17	37.500,00	-21.754,83
SA 0 / SA 1	(0) Nettoergebnis (21 - 22) / (1) Geldfluss operative Gebarung (31 - 32)				-21.926,53	-37.600,00	15.673,47	-14.680,17	-34.500,00	19.819,83
SU 23	Summe Haushaltsrücklagen				0,00	0,00	0,00	0,00	0,00	0,00
SA00	Nettoergebnis nach Zuw./Entn. Haushaltsrücklagen (Saldo 0 +/- SU23)				-21.926,53	-37.600,00	15.673,47			
Investive Gebarung										
SU 33	Summe Einzahlungen investive Gebarung							0,00	0,00	0,00
1/381000-042000	Inventar		3415	2 41				9.377,42	10.000,00	-622,58
SU 34	Summe Auszahlungen investive Gebarung							9.377,42	10.000,00	-622,58
SA2	Saldo (2) Geldfluss aus der Investiven Gebarung (33 - 34)							-9.377,42	-10.000,00	622,58
SA3	Saldo (3) Nettofinanzierungssaldo (Saldo 1 + Saldo 2)							-24.057,59	-44.500,00	20.442,41
Finanzierungstätigkeit										
SU 35	Summe Einzahlungen aus der Finanzierungstätigkeit							0,00	0,00	0,00
SU 36	Summe Auszahlungen aus der Finanzierungstätigkeit							0,00	0,00	0,00
SA4	Saldo (4) Geldfluss aus der Finanzierungstätigkeit (35 - 36)							0,00	0,00	0,00
SA5	Saldo (5) Geldfluss aus der voranschlagswirksamen Gebarung (Saldo 3 + Saldo 4)							-24.057,59	-44.500,00	20.442,41
39	Kultus									
390	Kirchliche Angelegenheiten									
390000	Kirchliche Angelegenheiten									
Operative Gebarung										
SU 21 / 31	Summe Erträge / Einzahlungen operative Gebarung				0,00	0,00	0,00	0,00	0,00	0,00
1/390000-600000	Strom für Beleuchtung	2222	3222	24	1.284,60	2.900,00	-1.615,40	1.284,60	2.900,00	-1.615,40
1/390000-728050	Instandh.Kirchenuhren	2225	3225	24	1.011,06	1.500,00	-488,94	1.011,06	1.500,00	-488,94
1/390000-729000	Sonstige Ausgaben	2225	3225	24	178,06	200,00	-21,94	178,06	200,00	-21,94
SU 22 / 32	Summe Aufwendungen / Auszahlungen operative Gebarung				2.473,72	4.600,00	-2.126,28	2.473,72	4.600,00	-2.126,28
SA 0 / SA 1	(0) Nettoergebnis (21 - 22) / (1) Geldfluss operative Gebarung (31 - 32)				-2.473,72	-4.600,00	2.126,28	-2.473,72	-4.600,00	2.126,28
SU 23	Summe Haushaltsrücklagen				0,00	0,00	0,00	0,00	0,00	0,00
SA00	Nettoergebnis nach Zuw./Entn. Haushaltsrücklagen (Saldo 0 +/- SU23)				-2.473,72	-4.600,00	2.126,28			

	MVAG	MVAG	VCQU	Ergebnisrechnung			Finanzierungsrechnung			
				EH	FH	RA 2023	VA 2023	RA - VA	RA 2023	VA 2023
Investive Gebarung										
SU 33								0,00	0,00	0,00
								0,00	0,00	0,00
SU 34								0,00	0,00	0,00
								0,00	0,00	0,00
SA2								0,00	0,00	0,00
								0,00	0,00	0,00
SA3								-2.473,72	-4.600,00	2.126,28
								-2.473,72	-4.600,00	2.126,28
Finanzierungstätigkeit										
SU 35								0,00	0,00	0,00
								0,00	0,00	0,00
SU 36								0,00	0,00	0,00
								0,00	0,00	0,00
SA4								0,00	0,00	0,00
								0,00	0,00	0,00
SA5								-2.473,72	-4.600,00	2.126,28
								-2.473,72	-4.600,00	2.126,28

	MVAG	MVAG	VCQU	Ergebnisrechnung			Finanzierungsrechnung			
				EH	FH	RA 2023	VA 2023	RA - VA	RA 2023	VA 2023
4 Soziale Wohlfahrt und Wohnbauförderung										
41	Allgemeine öffentliche Wohlfahrt									
419	Sonstige Einrichtungen und Maßnahmen									
419000	Sonstige Einrichtungen und Maßnahmen									
Operative Gebarung										
SU 21 / 31	Summe Erträge / Einzahlungen operative Gebarung			0,00	0,00	0,00	0,00	0,00	0,00	
1/419000-751000	Sozialhilfe-Wohnsitzgemeindebeitrag	2231	3231	26	112.109,25	97.000,00	15.109,25	112.109,25	97.000,00	15.109,25
1/419000-751100	Sozialhilfeverbandsumlage	2231	3231	26	2.297.561,66	2.126.000,00	171.561,66	2.297.561,66	2.126.000,00	171.561,66
1/419000-768000	Zuwendungen	2234	3234	27	53.160,00	52.000,00	1.160,00	51.860,00	52.000,00	-140,00
1/419000-768100	Sozialhilfe-Bestattungen	2234	3234	27	-912,99	4.000,00	-4.912,99	-912,99	4.000,00	-4.912,99
SU 22 / 32	Summe Aufwendungen / Auszahlungen operative Gebarung				2.461.917,92	2.279.000,00	182.917,92	2.460.617,92	2.279.000,00	181.617,92
SA 0 / SA 1	(0) Nettoergebnis (21 - 22) / (1) Geldfluss operative Gebarung (31 - 32)				-2.461.917,92	-2.279.000,00	-182.917,92	-2.460.617,92	-2.279.000,00	-181.617,92
SU 23	Summe Haushaltsrücklagen				0,00	0,00	0,00	0,00	0,00	0,00
SA00	Nettoergebnis nach Zuw./Entn. Haushaltsrücklagen (Saldo 0 +/- SU23)				-2.461.917,92	-2.279.000,00	-182.917,92			
Investive Gebarung										
SU 33	Summe Einzahlungen investive Gebarung							0,00	0,00	0,00
SU 34	Summe Auszahlungen investive Gebarung							0,00	0,00	0,00
SA2	Saldo (2) Geldfluss aus der Investiven Gebarung (33 - 34)							0,00	0,00	0,00
SA3	Saldo (3) Nettofinanzierungssaldo (Saldo 1 + Saldo 2)							-2.460.617,92	-2.279.000,00	-181.617,92
Finanzierungstätigkeit										
SU 35	Summe Einzahlungen aus der Finanzierungstätigkeit							0,00	0,00	0,00
SU 36	Summe Auszahlungen aus der Finanzierungstätigkeit							0,00	0,00	0,00
SA4	Saldo (4) Geldfluss aus der Finanzierungstätigkeit (35 - 36)							0,00	0,00	0,00
SA5	Saldo (5) Geldfluss aus der voranschlagswirksamen Gebarung (Saldo 3 + Saldo 4)							-2.460.617,92	-2.279.000,00	-181.617,92
42	Freie Wohlfahrt									
429	Sonstige Einrichtungen und Maßnahmen									
429000	Sonstige Einrichtungen und Maßnahmen									
Operative Gebarung										
2/429000+816000	Kostenbeiträge Kinderferienbetreuung	2114	3114	13	22.955,00	20.000,00	2.955,00	22.955,00	20.000,00	2.955,00
2/429000+816100	Kostenbeiträge Seniorenurlaub	2114	3114	13		6.000,00	-6.000,00		6.000,00	-6.000,00
2/429000+861000	Förderung Land NÖ	2121	3121	15	13.300,00	3.000,00	10.300,00	13.300,00	3.000,00	10.300,00
2/429000+868000	Spenden Altenfonds Bad Vöslau	2124	3124	16		500,00	-500,00		500,00	-500,00
2/429000+868200	Spenden Sozialfonds	2124	3124	16	18.811,77	3.000,00	15.811,77	18.811,77	3.000,00	15.811,77
SU 21 / 31	Summe Erträge / Einzahlungen operative Gebarung				55.066,77	32.500,00	22.566,77	55.066,77	32.500,00	22.566,77

		MVAG			Ergebnisrechnung			Finanzierungsrechnung		
		EH	FH	VCQU	RA 2023	VA 2023	RA - VA	RA 2023	VA 2023	RA - VA
1/429000-728000	Entgelte für Leistungen	2225	3225	24	37.702,60	25.000,00	12.702,60	37.702,60	25.000,00	12.702,60
1/429000-729000	Sonstige Ausgaben	2225	3225	24		500,00	-500,00		500,00	-500,00
1/429000-757000	Subventionen	2234	3234	27	11.679,40	5.000,00	6.679,40	3.079,40	5.000,00	-1.920,60
1/429000-768000	Seniorenbetreuung	2234	3234	27		6.000,00	-6.000,00		6.000,00	-6.000,00
1/429000-768100	Integrationsmaßnahmen	2234	3234	27	3.146,00	8.000,00	-4.854,00	3.146,00	8.000,00	-4.854,00
1/429000-768200	Zuwendungen Sozialfonds	2234	3234	27	15.095,89	5.000,00	10.095,89	15.095,89	5.000,00	10.095,89
1/429000-768300	Zuwendungen Altensfonds Bad Vöslau	2234	3234	27	1.784,30	3.000,00	-1.215,70	1.784,30	3.000,00	-1.215,70
SU 22 / 32	Summe Aufwendungen / Auszahlungen operative Gebarung				69.408,19	52.500,00	16.908,19	60.808,19	52.500,00	8.308,19
SA 0 / SA 1	(0) Nettoergebnis (21 - 22) / (1) Geldfluss operative Gebarung (31 - 32)				-14.341,42	-20.000,00	5.658,58	-5.741,42	-20.000,00	14.258,58
2/429000+894001	Entnahmen von zweckgebundenen Haushaltsrücklagen		2301		16.402,72	8.000,00	8.402,72			
1/429000-794001	Zuweisung an zweckgebundene Haushaltsrücklagen		2401		19.017,70	3.500,00	-15.517,70			
SU 23	Summe Haushaltsrücklagen				-2.614,98	4.500,00	-7.114,98	0,00	0,00	0,00
SA00	Nettoergebnis nach Zuw./Entn. Haushaltsrücklagen (Saldo 0 +/- SU23)				-16.956,40	-15.500,00	-1.456,40			
Investive Gebarung										
SU 33	Summe Einzahlungen investive Gebarung							0,00	0,00	0,00
SU 34	Summe Auszahlungen investive Gebarung							0,00	0,00	0,00
SA2	Saldo (2) Geldfluss aus der Investiven Gebarung (33 - 34)							0,00	0,00	0,00
SA3	Saldo (3) Nettofinanzierungssaldo (Saldo 1 + Saldo 2)							-5.741,42	-20.000,00	14.258,58
Finanzierungstätigkeit										
SU 35	Summe Einzahlungen aus der Finanzierungstätigkeit							0,00	0,00	0,00
SU 36	Summe Auszahlungen aus der Finanzierungstätigkeit							0,00	0,00	0,00
SA4	Saldo (4) Geldfluss aus der Finanzierungstätigkeit (35 - 36)							0,00	0,00	0,00
SA5	Saldo (5) Geldfluss aus der voranschlagswirksamen Gebarung (Saldo 3 + Saldo 4)							-5.741,42	-20.000,00	14.258,58
43 Jugendwohlfahrt										
439 Sonstige Einrichtungen und Maßnahmen										
439000 Sonstige Einrichtungen und Maßnahmen										
Operative Gebarung										
2/439000+816000	Kostenbeiträge	2114	3114	13		2.000,00	-2.000,00		2.000,00	-2.000,00
2/439000+829000	Sonstige Einnahmen	2116	3116	18		600,00	-600,00		600,00	-600,00
2/439000+861000	Förderung Land NÖ	2121	3121	15		1.000,00	-1.000,00		1.000,00	-1.000,00
2/439000+868000	Spenden Familien- und Jugendfonds	2124	3124	16		1.000,00	-1.000,00		1.000,00	-1.000,00
SU 21 / 31	Summe Erträge / Einzahlungen operative Gebarung				0,00	4.600,00	-4.600,00	0,00	4.600,00	-4.600,00
1/439000-728000	Jugendarbeit	2225	3225	24	19.304,09	20.000,00	-695,91	19.303,02	20.000,00	-696,98
1/439000-728070	Jugendaktivitäten	2225	3225	24	3.914,54	8.000,00	-4.085,46	2.692,94	8.000,00	-5.307,06
1/439000-728100	Familien-Audit	2225	3225	24	12,00	10.000,00	-9.988,00	12,00	10.000,00	-9.988,00

		MVAG			Ergebnisrechnung			Finanzierungsrechnung		
		EH	FH	VCQU	RA 2023	VA 2023	RA - VA	RA 2023	VA 2023	RA - VA
1/439000-751000	Jugendwohlfahrtsumlage	2231	3231	26	441.067,25	406.000,00	35.067,25	441.067,25	406.000,00	35.067,25
1/439000-768000	Zuwendungen	2234	3234	27	3.939,00	40.000,00	-36.061,00	3.939,00	40.000,00	-36.061,00
1/439000-768100	Tagesbetreuung	2234	3234	27	20.330,00	21.200,00	-870,00	20.180,00	21.200,00	-1.020,00
1/439000-768200	Zuwendungen Familien- und Jugendfonds	2234	3234	27	4.457,17	3.000,00	1.457,17	4.622,87	3.000,00	1.622,87
SU 22 / 32	Summe Aufwendungen / Auszahlungen operative Gebarung				493.024,05	508.200,00	-15.175,95	491.817,08	508.200,00	-16.382,92
SA 0 / SA 1	(0) Nettoergebnis (21 - 22) / (1) Geldfluss operative Gebarung (31 - 32)				-493.024,05	-503.600,00	10.575,95	-491.817,08	-503.600,00	11.782,92
2/439000+894001	Entnahmen von zweckgebundenen Haushaltsrücklagen	2301			4.622,87	3.000,00	1.622,87			
1/439000-794001	Zuweisung an zweckgebundene Haushaltsrücklagen	2401			129,22	1.000,00	870,78			
SU 23	Summe Haushaltsrücklagen				4.493,65	2.000,00	2.493,65	0,00	0,00	0,00
SA00	Nettoergebnis nach Zuw./Entn. Haushaltsrücklagen (Saldo 0 +/- SU23)				-488.530,40	-501.600,00	13.069,60			
Investive Gebarung										
SU 33	Summe Einzahlungen investive Gebarung							0,00	0,00	0,00
SU 34	Summe Auszahlungen investive Gebarung							0,00	0,00	0,00
SA2	Saldo (2) Geldfluss aus der Investiven Gebarung (33 - 34)							0,00	0,00	0,00
SA3	Saldo (3) Nettofinanzierungssaldo (Saldo 1 + Saldo 2)							-491.817,08	-503.600,00	11.782,92
Finanzierungstätigkeit										
SU 35	Summe Einzahlungen aus der Finanzierungstätigkeit							0,00	0,00	0,00
SU 36	Summe Auszahlungen aus der Finanzierungstätigkeit							0,00	0,00	0,00
SA4	Saldo (4) Geldfluss aus der Finanzierungstätigkeit (35 - 36)							0,00	0,00	0,00
SA5	Saldo (5) Geldfluss aus der voranschlagswirksamen Gebarung (Saldo 3 + Saldo 4)							-491.817,08	-503.600,00	11.782,92
439100	Familienzuwendungen									
Operative Gebarung										
SU 21 / 31	Summe Erträge / Einzahlungen operative Gebarung				0,00	0,00	0,00	0,00	0,00	0,00
1/439100-768000	Windelrucksäcke	2234	3234	27	2.521,98	6.000,00	-3.478,02	2.521,98	6.000,00	-3.478,02
SU 22 / 32	Summe Aufwendungen / Auszahlungen operative Gebarung				2.521,98	6.000,00	-3.478,02	2.521,98	6.000,00	-3.478,02
SA 0 / SA 1	(0) Nettoergebnis (21 - 22) / (1) Geldfluss operative Gebarung (31 - 32)				-2.521,98	-6.000,00	3.478,02	-2.521,98	-6.000,00	3.478,02
SU 23	Summe Haushaltsrücklagen				0,00	0,00	0,00	0,00	0,00	0,00
SA00	Nettoergebnis nach Zuw./Entn. Haushaltsrücklagen (Saldo 0 +/- SU23)				-2.521,98	-6.000,00	3.478,02			
Investive Gebarung										
SU 33	Summe Einzahlungen investive Gebarung							0,00	0,00	0,00
SU 34	Summe Auszahlungen investive Gebarung							0,00	0,00	0,00
SA2	Saldo (2) Geldfluss aus der Investiven Gebarung (33 - 34)							0,00	0,00	0,00
SA3	Saldo (3) Nettofinanzierungssaldo (Saldo 1 + Saldo 2)							-2.521,98	-6.000,00	3.478,02

	MVAG		VCQU	Ergebnisrechnung			Finanzierungsrechnung		
	EH	FH		RA 2023	VA 2023	RA - VA	RA 2023	VA 2023	RA - VA
Finanzierungstätigkeit									
SU 35							0,00	0,00	0,00
	Summe Einzahlungen aus der Finanzierungstätigkeit								
SU 36							0,00	0,00	0,00
	Summe Auszahlungen aus der Finanzierungstätigkeit								
SA4							0,00	0,00	0,00
	Saldo (4) Geldfluss aus der Finanzierungstätigkeit (35 – 36)								
SA5							-2.521,98	-6.000,00	3.478,02
	Saldo (5) Geldfluss aus der voranschlagswirksamen Gebarung (Saldo 3 + Saldo 4)								

		MVAG	MVAG	VCQU	Ergebnisrechnung			Finanzierungsrechnung		
		EH	FH		RA 2023	VA 2023	RA - VA	RA 2023	VA 2023	RA - VA
5 Gesundheit										
51	Gesundheitsdienst									
510	Medizinische Bereichsversorgung									
510000	Medizinische Bereichsversorgung									
Operative Gebarung										
2/510000+817000	Erträge aus der Auflösung von sonstigen Rückstellungen	2117			2.134,08		2.134,08			
6/510000+829910	Zuführung aus der operativen Gebarung	2116	3116	1 18	79.476,38		79.476,38	79.476,38		79.476,38
2/510000+860000	Förderung Gesundheit Österreich GmbH	2121	3121	15	90.300,00	90.300,00		90.300,00	90.300,00	
SU 21 / 31	Summe Erträge / Einzahlungen operative Gebarung				171.910,46	90.300,00	81.610,46	169.776,38	90.300,00	79.476,38
1/510000-400000	Geringwertige Wirtschaftsgüter (GWG)	2221	3221	23	1.161,91	1.000,00	161,91	1.241,10	1.000,00	241,10
1/510000-452000	Tank - Stromtanstelle	2221	3221	23	16,88	500,00	-483,12	16,88	500,00	-483,12
1/510000-456000	Schreib-, Zeichen- und sonstige Büromittel	2221	3221	23	606,06	500,00	106,06	606,06	500,00	106,06
1/510000-457000	Druckwerke	2221	3221	23	1.737,00	2.200,00	-463,00	1.737,00	2.200,00	-463,00
1/510000-459000	Sonstige Verbrauchsgüter	2221	3221	23	-18,34	500,00	-518,34	-18,34	500,00	-518,34
1/510000-510000	Geldbezüge - VB I	2211	3211	20	70.910,95	68.300,00	2.610,95	70.910,95	68.300,00	2.610,95
1/510000-511000	Geldbezüge VB II	2211	3211	20	1.588,84	1.600,00	-11,16	1.588,84	1.600,00	-11,16
1/510000-565000	Mehrleistungsvergütungen	2211	3211	20	11.174,54	10.600,00	574,54	11.174,54	10.600,00	574,54
1/510000-569000	Sonstige Nebengebühren	2211	3211	20	4,59	100,00	-95,41	4,59	100,00	-95,41
1/510000-569100	Studienbeihilfe	2211	3211	20	308,15		308,15	308,15		308,15
1/510000-580000	Dienstgeberbeiträge FBAF	2212	3212	20	3.107,40	3.200,00	-92,60	3.107,40	3.200,00	-92,60
1/510000-582000	Dienstgeberbeitrag SV	2212	3212	20	17.409,22	16.000,00	1.409,22	17.409,22	16.000,00	1.409,22
1/510000-588000	Kommunalsteuer	2212	3212	20	52,24	100,00	-47,76	52,24	100,00	-47,76
1/510000-590000	Freiw. Sozialleistungen	2212	3212	20	560,00		560,00	560,00		560,00
1/510000-591000	Dotierung von Rückstellungen für Abfertigungen	2214			1.076,00	100,00	976,00			
1/510000-592000	Dotierung von Rückstellungen für Jubiläumswendungen	2214			313,76	200,00	113,76			
1/510000-593000	Dotierung von Rückstellungen für nicht konsumierte Urlaube	2214			1.629,42		1.629,42			
1/510000-631000	Telefon	2222	3222	24	1.396,10	700,00	696,10	1.362,04	700,00	662,04
1/510000-670000	Versicherungen	2222	3222	24	1.410,84	500,00	910,84	1.410,84	500,00	910,84
1/510000-680000	Planmäßige Abschreibung	2226			19.811,13	14.000,00	5.811,13			
1/510000-700000	Miet- und Pachtaufwand	2223	3223	24	5.804,43	4.600,00	1.204,43	5.804,43	4.600,00	1.204,43
1/510000-710000	Öffentliche Abgaben, ohne Gebühren gemäß FAG	2225	3225	24	133,90	100,00	33,90	133,90	100,00	33,90
1/510000-724000	Reisegebühren	2225	3225	24	308,52	100,00	208,52	308,52	100,00	208,52

		MVAG			Ergebnisrechnung			Finanzierungsrechnung		
		EH	FH	VCQU	RA 2023	VA 2023	RA - VA	RA 2023	VA 2023	RA - VA
1/510000-728000	Entgelte für sonstige Leistungen	2225	3225	24	1.745,06	2.000,00	-254,94	1.692,86	2.000,00	-307,14
SU 22 / 32	Summe Aufwendungen / Auszahlungen operative Gebarung				142.248,60	126.900,00	15.348,60	119.411,22	112.600,00	6.811,22
SA 0 / SA 1	(0) Nettoergebnis (21 - 22) / (1) Geldfluss operative Gebarung (31 - 32)				29.661,86	-36.600,00	66.261,86	50.365,16	-22.300,00	72.665,16
6/510000+895001	Entnahmen von allgemeinen Haushaltsrücklagen	2301		1	208.271,76	200.000,00	8.271,76			
SU 23	Summe Haushaltsrücklagen				208.271,76	200.000,00	8.271,76	0,00	0,00	0,00
SA00	Nettoergebnis nach Zuw./Entn. Haushaltsrücklagen (Saldo 0 +/- SU23)				237.933,62	163.400,00	74.533,62			
Investive Gebarung										
SU 33	Summe Einzahlungen investive Gebarung							0,00	0,00	0,00
5/510000-010000	Gebäude und Bauten		3413	1 40				287.748,14	200.000,00	87.748,14
1/510000-040000	Fahrzeuge		3414	2 41				1.272,32		1.272,32
SU 34	Summe Auszahlungen investive Gebarung							289.020,46	200.000,00	89.020,46
SA2	Saldo (2) Geldfluss aus der Investiven Gebarung (33 - 34)							-289.020,46	-200.000,00	-89.020,46
SA3	Saldo (3) Nettofinanzierungssaldo (Saldo 1 + Saldo 2)							-238.655,30	-222.300,00	-16.355,30
Finanzierungstätigkeit										
SU 35	Summe Einzahlungen aus der Finanzierungstätigkeit							0,00	0,00	0,00
SU 36	Summe Auszahlungen aus der Finanzierungstätigkeit							0,00	0,00	0,00
SA4	Saldo (4) Geldfluss aus der Finanzierungstätigkeit (35 - 36)							0,00	0,00	0,00
SA5	Saldo (5) Geldfluss aus der voranschlagswirksamen Gebarung (Saldo 3 + Saldo 4)							-238.655,30	-222.300,00	-16.355,30
510100	Medizinische Bereichsversorgung									
Operative Gebarung										
SU 21 / 31	Summe Erträge / Einzahlungen operative Gebarung				0,00	0,00	0,00	0,00	0,00	0,00
1/510100-751000	gemeindeärztlicher Dienst	2231	3231	26	48.964,26	49.000,00	-35,74	48.964,26	49.000,00	-35,74
SU 22 / 32	Summe Aufwendungen / Auszahlungen operative Gebarung				48.964,26	49.000,00	-35,74	48.964,26	49.000,00	-35,74
SA 0 / SA 1	(0) Nettoergebnis (21 - 22) / (1) Geldfluss operative Gebarung (31 - 32)				-48.964,26	-49.000,00	35,74	-48.964,26	-49.000,00	35,74
SU 23	Summe Haushaltsrücklagen				0,00	0,00	0,00	0,00	0,00	0,00
SA00	Nettoergebnis nach Zuw./Entn. Haushaltsrücklagen (Saldo 0 +/- SU23)				-48.964,26	-49.000,00	35,74			
Investive Gebarung										
SU 33	Summe Einzahlungen investive Gebarung							0,00	0,00	0,00
SU 34	Summe Auszahlungen investive Gebarung							0,00	0,00	0,00
SA2	Saldo (2) Geldfluss aus der Investiven Gebarung (33 - 34)							0,00	0,00	0,00
SA3	Saldo (3) Nettofinanzierungssaldo (Saldo 1 + Saldo 2)							-48.964,26	-49.000,00	35,74
Finanzierungstätigkeit										
SU 35	Summe Einzahlungen aus der Finanzierungstätigkeit							0,00	0,00	0,00
SU 36	Summe Auszahlungen aus der Finanzierungstätigkeit							0,00	0,00	0,00
SA4	Saldo (4) Geldfluss aus der Finanzierungstätigkeit (35 - 36)							0,00	0,00	0,00

		MVAG			Ergebnisrechnung			Finanzierungsrechnung		
		EH	FH	VCQU	RA 2023	VA 2023	RA - VA	RA 2023	VA 2023	RA - VA
SA5	Saldo (5) Geldfluss aus der voranschlagswirksamen Gebarung (Saldo 3 + Saldo 4)							-48.964,26	-49.000,00	35,74
519	Sonstige Einrichtungen und Maßnahmen									
519100	Covid-Massentestungen									
	Operative Gebarung									
SU 21 / 31	Summe Erträge / Einzahlungen operative Gebarung				0,00	0,00	0,00	0,00	0,00	0,00
1/519100-722000	Rückersätze von Erträgen	2225	3225	24	96.556,85		96.556,85	96.556,85		96.556,85
1/519100-728000	Entgelte für sonstige Leistungen	2225	3225	24				185,29		185,29
SU 22 / 32	Summe Aufwendungen / Auszahlungen operative Gebarung				96.556,85	0,00	96.556,85	96.742,14	0,00	96.742,14
SA 0 / SA 1	(0) Nettoergebnis (21 - 22) / (1) Geldfluss operative Gebarung (31 - 32)				-96.556,85	0,00	-96.556,85	-96.742,14	0,00	-96.742,14
SU 23	Summe Haushaltsrücklagen				0,00	0,00	0,00	0,00	0,00	0,00
SA00	Nettoergebnis nach Zuw./Entn. Haushaltsrücklagen (Saldo 0 +/- SU23)				-96.556,85	0,00	-96.556,85			
	Investive Gebarung									
SU 33	Summe Einzahlungen investive Gebarung							0,00	0,00	0,00
SU 34	Summe Auszahlungen investive Gebarung							0,00	0,00	0,00
SA2	Saldo (2) Geldfluss aus der Investiven Gebarung (33 - 34)							0,00	0,00	0,00
SA3	Saldo (3) Nettofinanzierungssaldo (Saldo 1 + Saldo 2)							-96.742,14	0,00	-96.742,14
	Finanzierungstätigkeit									
SU 35	Summe Einzahlungen aus der Finanzierungstätigkeit							0,00	0,00	0,00
SU 36	Summe Auszahlungen aus der Finanzierungstätigkeit							0,00	0,00	0,00
SA4	Saldo (4) Geldfluss aus der Finanzierungstätigkeit (35 - 36)							0,00	0,00	0,00
SA5	Saldo (5) Geldfluss aus der voranschlagswirksamen Gebarung (Saldo 3 + Saldo 4)							-96.742,14	0,00	-96.742,14
52	Umweltschutz									
520	Natur- und Landschaftsschutz									
520000	Natur- und Landschaftsschutz									
	Operative Gebarung									
2/520000+829000	Sonstige Einnahmen	2116	3116	18	10.118,80	6.200,00	3.918,80	10.118,80	6.200,00	3.918,80
SU 21 / 31	Summe Erträge / Einzahlungen operative Gebarung				10.118,80	6.200,00	3.918,80	10.118,80	6.200,00	3.918,80
1/520000-600000	Strom für Beleuchtung	2222	3222	24	1.938,00	3.000,00	-1.062,00	1.938,00	3.000,00	-1.062,00
1/520000-613000	Instandhaltung Grundstückseinrichtungen	2224	3224	24	497,49	7.000,00	-6.502,51	497,49	7.000,00	-6.502,51
1/520000-613100	Gewässerpflege	2224	3224	24	1.107,42	20.000,00	-18.892,58	1.107,42	20.000,00	-18.892,58
1/520000-728000	Baumkataster	2225	3225	24	88.771,89	50.000,00	38.771,89	88.771,89	50.000,00	38.771,89
1/520000-728100	Trockrasenpflege	2225	3225	24	20.847,39	28.000,00	-7.152,61	20.847,39	28.000,00	-7.152,61
1/520000-728190	Diverse Ausgaben	2225	3225	24	1.558,07	2.000,00	-441,93	1.558,07	2.000,00	-441,93
SU 22 / 32	Summe Aufwendungen / Auszahlungen operative Gebarung				114.720,26	110.000,00	4.720,26	114.720,26	110.000,00	4.720,26

	MVAG	MVAG	VCQU	Ergebnisrechnung			Finanzierungsrechnung					
				EH	FH		RA 2023	VA 2023	RA - VA	RA 2023	VA 2023	RA - VA
SA 0 / SA 1	(0) Nettoergebnis (21 - 22) / (1) Geldfluss operative Gebarung (31 - 32)											
SU 23	Summe Haushaltsrücklagen											
SA00	Nettoergebnis nach Zuw./Entn. Haushaltsrücklagen (Saldo 0 +/- SU23)											
Investive Gebarung												
SU 33	Summe Einzahlungen investive Gebarung											
SU 34	Summe Auszahlungen investive Gebarung											
SA2	Saldo (2) Geldfluss aus der Investiven Gebarung (33 - 34)											
SA3	Saldo (3) Nettofinanzierungssaldo (Saldo 1 + Saldo 2)											
Finanzierungstätigkeit												
SU 35	Summe Einzahlungen aus der Finanzierungstätigkeit											
SU 36	Summe Auszahlungen aus der Finanzierungstätigkeit											
SA4	Saldo (4) Geldfluss aus der Finanzierungstätigkeit (35 - 36)											
SA5	Saldo (5) Geldfluss aus der voranschlagswirksamen Gebarung (Saldo 3 + Saldo 4)											
522	Reinhaltung der Luft											
522000	Stromtankstelle											
Operative Gebarung												
2/522000+813000	Erträge aus der Auflösung von Investitionszuschüssen (Kapitaltransfers)	2127										
2/522000+828000	Rückersätze von Aufwendungen	2116	3116	18								
SU 21 / 31	Summe Erträge / Einzahlungen operative Gebarung											
1/522000-452000	Strom f. Betankung	2221	3221	23								
1/522000-680000	Planmäßige Abschreibung	2226										
1/522000-700100	Nutzungsentgelt E-Car-Sharing	2223	3223	24								
SU 22 / 32	Summe Aufwendungen / Auszahlungen operative Gebarung											
SA 0 / SA 1	(0) Nettoergebnis (21 - 22) / (1) Geldfluss operative Gebarung (31 - 32)											
SU 23	Summe Haushaltsrücklagen											
SA00	Nettoergebnis nach Zuw./Entn. Haushaltsrücklagen (Saldo 0 +/- SU23)											
Investive Gebarung												
6/522000+300000	Bundesförderung		3331	1 33								
SU 33	Summe Einzahlungen investive Gebarung											
5/522000-050000	Baukosten		3412	1 40								
SU 34	Summe Auszahlungen investive Gebarung											
SA2	Saldo (2) Geldfluss aus der Investiven Gebarung (33 - 34)											
SA3	Saldo (3) Nettofinanzierungssaldo (Saldo 1 + Saldo 2)											
Finanzierungstätigkeit												
SU 35	Summe Einzahlungen aus der Finanzierungstätigkeit											
SU 36	Summe Auszahlungen aus der Finanzierungstätigkeit											

	MVAG	MVAG	VCQU	Ergebnisrechnung			Finanzierungsrechnung					
				EH	FH		RA 2023	VA 2023	RA - VA	RA 2023	VA 2023	RA - VA
SA4								0,00	0,00	0,00		
SA5								-2.903,71	-5.600,00	2.696,29		
56												
562												
562000												
Operative Gebarung												
SU 21 / 31								0,00	0,00	0,00		
1/562000-752000				2231	3231	26	3.670.174,46	3.708.000,00	-37.825,54	3.670.174,46	3.708.000,00	-37.825,54
SU 22 / 32							3.670.174,46	3.708.000,00	-37.825,54	3.670.174,46	3.708.000,00	-37.825,54
SA 0 / SA 1							-3.670.174,46	-3.708.000,00	37.825,54	-3.670.174,46	-3.708.000,00	37.825,54
SU 23							0,00	0,00	0,00	0,00	0,00	0,00
SA00							-3.670.174,46	-3.708.000,00	37.825,54			
Investive Gebarung												
SU 33								0,00	0,00	0,00	0,00	0,00
SU 34								0,00	0,00	0,00	0,00	0,00
SA2								0,00	0,00	0,00	0,00	0,00
SA3								-3.670.174,46	-3.708.000,00	37.825,54		
Finanzierungstätigkeit												
SU 35								0,00	0,00	0,00	0,00	0,00
SU 36								0,00	0,00	0,00	0,00	0,00
SA4								0,00	0,00	0,00	0,00	0,00
SA5								-3.670.174,46	-3.708.000,00	37.825,54		
562100												
Operative Gebarung												
SU 21 / 31								0,00	0,00	0,00	0,00	0,00
1/562100-752000				2231	3231	26	72,80		72,80	72,80		72,80
SU 22 / 32							72,80	0,00	72,80	72,80	0,00	72,80
SA 0 / SA 1							-72,80	0,00	-72,80	-72,80	0,00	-72,80
SU 23							0,00	0,00	0,00	0,00	0,00	0,00
SA00							-72,80	0,00	-72,80			
Investive Gebarung												
SU 33								0,00	0,00	0,00	0,00	0,00

	MVAG	MVAG	VCQU	Ergebnisrechnung			Finanzierungsrechnung			
				EH	FH	RA 2023	VA 2023	RA - VA	RA 2023	VA 2023
SU 34								0,00	0,00	0,00
SA2								0,00	0,00	0,00
SA3								-72,80	0,00	-72,80
Finanzierungstätigkeit										
SU 35								0,00	0,00	0,00
SU 36								0,00	0,00	0,00
SA4								0,00	0,00	0,00
SA5								-72,80	0,00	-72,80
57										
579										
579000										
Operative Gebarung										
SU 21 / 31								0,00	0,00	0,00
1/579000-726000								1.966,00	1.200,00	766,00
SU 22 / 32								1.966,00	1.200,00	766,00
SA 0 / SA 1								-1.966,00	-1.200,00	-766,00
SU 23								0,00	0,00	0,00
SA00								-1.966,00	-1.200,00	-766,00
Investive Gebarung										
SU 33								0,00	0,00	0,00
SU 34								0,00	0,00	0,00
SA2								0,00	0,00	0,00
SA3								-1.606,00	-1.200,00	-406,00
Finanzierungstätigkeit										
SU 35								0,00	0,00	0,00
SU 36								0,00	0,00	0,00
SA4								0,00	0,00	0,00
SA5								-1.606,00	-1.200,00	-406,00

		MVAG	MVAG	VCQU	Ergebnisrechnung			Finanzierungsrechnung		
		EH	FH		RA 2023	VA 2023	RA - VA	RA 2023	VA 2023	RA - VA
6 Straßen- und Wasserbau, Verkehr										
61	Straßenbau									
612	Gemeindestraßen									
612000	Gemeindestraßen									
Operative Gebarung										
2/612000+829000	Sonstige Einnahmen	2116	3116	18	18.178,08	1.100,00	17.078,08	18.178,08	1.100,00	17.078,08
SU 21 / 31	Summe Erträge / Einzahlungen operative Gebarung				18.178,08	1.100,00	17.078,08	18.178,08	1.100,00	17.078,08
1/612000-611000	Instandhaltung	2224	3224	24	260.140,02	200.000,00	60.140,02	264.718,52	200.000,00	64.718,52
1/612000-611100	Instandhaltung Parkplätze	2224	3224	24	28.944,32	53.000,00	-24.055,68	29.745,29	53.000,00	-23.254,71
1/612000-611200	Instandhaltung Nebenflächen - Bepflanzung	2224	3224	24	41.177,26	75.000,00	-33.822,74	41.177,26	75.000,00	-33.822,74
1/612000-613000	Instandhaltung von sonstigen Grundstückseinrichtungen	2224	3224	24	15.633,95	40.800,00	-25.166,05	15.633,95	40.800,00	-25.166,05
1/612000-650000	Zinsen	2241	3241	25		34.000,00	-34.000,00		34.000,00	-34.000,00
1/612000-670000	Versicherungen	2222	3222	24	-1.244,64	2.800,00	-4.044,64	-1.244,64	2.800,00	-4.044,64
1/612000-680000	Abschreibung	2226			762.869,12	759.400,00	3.469,12			
1/612000-683000	Verluste aus dem Abgang von Sachanlagen und immateriellen Vermögenswerten	2226			3.446,88		3.446,88			
1/612000-728030	Strassenbenennungen	2225	3225	24		1.000,00	-1.000,00		1.000,00	-1.000,00
SU 22 / 32	Summe Aufwendungen / Auszahlungen operative Gebarung				1.110.966,91	1.166.000,00	-55.033,09	350.030,38	406.600,00	-56.569,62
SA 0 / SA 1	(0) Nettoergebnis (21 - 22) / (1) Geldfluss operative Gebarung (31 - 32)				-1.092.788,83	-1.164.900,00	72.111,17	-331.852,30	-405.500,00	73.647,70
6/612000+894001	Entnahmen von zweckgebundenen Haushaltsrücklagen	2301		1	318.901,47	1.230.000,00	-911.098,53			
6/612000+895001	Entnahmen von allgemeinen Haushaltsrücklagen	2301		1	98.675,42	350.000,00	-251.324,58			
1/612000-794001	Zuweisung an zweckgebundene Haushaltsrücklagen	2401			1.900,62		-1.900,62			
SU 23	Summe Haushaltsrücklagen				415.676,27	1.580.000,00	-1.164.323,73	0,00	0,00	0,00
SA00	Nettoergebnis nach Zuw./Entn. Haushaltsrücklagen (Saldo 0 +/- SU23)				-677.112,56	415.100,00	-1.092.212,56			
Investive Gebarung										
SU 33	Summe Einzahlungen investive Gebarung							0,00	0,00	0,00
5/612000-002000	Straßenbauten		3412	1 40				248.675,42	500.000,00	-251.324,58
5/612000-002100	Straßenbauten Zentrum		3412	1 40				2.115.169,69	3.000.000,00	-884.830,31
5/612000-002200	Straßenbauten Betriebsgebiet		3412	1 40				318.901,47	1.230.000,00	-911.098,53
SU 34	Summe Auszahlungen investive Gebarung							2.682.746,58	4.730.000,00	-2.047.253,42
SA2	Saldo (2) Geldfluss aus der Investiven Gebarung (33 - 34)							-2.682.746,58	-4.730.000,00	2.047.253,42
SA3	Saldo (3) Nettofinanzierungssaldo (Saldo 1 + Saldo 2)							-3.014.598,88	-5.135.500,00	2.120.901,12

		MVAG	MVAG	VCQU	Ergebnisrechnung			Finanzierungsrechnung		
		EH	FH		RA 2023	VA 2023	RA - VA	RA 2023	VA 2023	RA - VA
Finanzierungstätigkeit										
6/612000+346000	Bankdarlehen		3514	1 55				2.500.000,00	3.000.000,00	-500.000,00
SU 35	Summe Einzahlungen aus der Finanzierungstätigkeit							2.500.000,00	3.000.000,00	-500.000,00
SU 36	Summe Auszahlungen aus der Finanzierungstätigkeit							0,00	0,00	0,00
SA4	Saldo (4) Geldfluss aus der Finanzierungstätigkeit (35 – 36)							2.500.000,00	3.000.000,00	-500.000,00
SA5	Saldo (5) Geldfluss aus der voranschlagswirksamen Gebarung (Saldo 3 + Saldo 4)							-514.598,88	-2.135.500,00	1.620.901,12
612100 Straßenbau										
Operative Gebarung										
6/612100+871000	Bedarfszuweisung		2121	3121 1 33	150.000,00	150.000,00		150.000,00	150.000,00	
SU 21 / 31	Summe Erträge / Einzahlungen operative Gebarung				150.000,00	150.000,00	0,00	150.000,00	150.000,00	0,00
SU 22 / 32	Summe Aufwendungen / Auszahlungen operative Gebarung				0,00	0,00	0,00	0,00	0,00	0,00
SA 0 / SA 1	(0) Nettoergebnis (21 - 22) / (1) Geldfluss operative Gebarung (31 – 32)				150.000,00	150.000,00	0,00	150.000,00	150.000,00	0,00
SU 23	Summe Haushaltsrücklagen				0,00	0,00	0,00	0,00	0,00	0,00
SA00	Nettoergebnis nach Zuw./Entn. Haushaltsrücklagen (Saldo 0 +/- SU23)				150.000,00	150.000,00	0,00			
Investive Gebarung										
SU 33	Summe Einzahlungen investive Gebarung							0,00	0,00	0,00
SU 34	Summe Auszahlungen investive Gebarung							0,00	0,00	0,00
SA2	Saldo (2) Geldfluss aus der Investiven Gebarung (33 – 34)							0,00	0,00	0,00
SA3	Saldo (3) Nettofinanzierungssaldo (Saldo 1 + Saldo 2)							150.000,00	150.000,00	0,00
Finanzierungstätigkeit										
SU 35	Summe Einzahlungen aus der Finanzierungstätigkeit							0,00	0,00	0,00
SU 36	Summe Auszahlungen aus der Finanzierungstätigkeit							0,00	0,00	0,00
SA4	Saldo (4) Geldfluss aus der Finanzierungstätigkeit (35 – 36)							0,00	0,00	0,00
SA5	Saldo (5) Geldfluss aus der voranschlagswirksamen Gebarung (Saldo 3 + Saldo 4)							150.000,00	150.000,00	0,00
612300 Infrastrukturmaßnahmen-Autobahnanschluss										
Operative Gebarung										
SU 21 / 31	Summe Erträge / Einzahlungen operative Gebarung				0,00	0,00	0,00	0,00	0,00	0,00
1/612300-650100	Zinsen für Darlehen		2241	3241 25	11.490,36	11.500,00	-9,64	11.490,36	11.500,00	-9,64
SU 22 / 32	Summe Aufwendungen / Auszahlungen operative Gebarung				11.490,36	11.500,00	-9,64	11.490,36	11.500,00	-9,64
SA 0 / SA 1	(0) Nettoergebnis (21 - 22) / (1) Geldfluss operative Gebarung (31 – 32)				-11.490,36	-11.500,00	9,64	-11.490,36	-11.500,00	9,64
SU 23	Summe Haushaltsrücklagen				0,00	0,00	0,00	0,00	0,00	0,00
SA00	Nettoergebnis nach Zuw./Entn. Haushaltsrücklagen (Saldo 0 +/- SU23)				-11.490,36	-11.500,00	9,64			
Investive Gebarung										
SU 33	Summe Einzahlungen investive Gebarung							0,00	0,00	0,00
SU 34	Summe Auszahlungen investive Gebarung							0,00	0,00	0,00

	MVAG	MVAG	VCQU	Ergebnisrechnung			Finanzierungsrechnung			
				EH	FH		RA 2023	VA 2023	RA - VA	RA 2023
SA2								0,00	0,00	0,00
SA3								-11.490,36	-11.500,00	9,64
Finanzierungstätigkeit										
SU 35								0,00	0,00	0,00
1/612300-346000								60.454,54	60.400,00	54,54
SU 36								60.454,54	60.400,00	54,54
SA4								-60.454,54	-60.400,00	-54,54
SA5								-71.944,90	-71.900,00	-44,90
63 Schutzwasserbau										
631 Konkurrenzgewässer										
631000 Konkurrenzgewässer										
Operative Gebarung										
SU 21 / 31								0,00	0,00	0,00
1/631000-752200								5.455,14	5.500,00	-44,86
SU 22 / 32								5.455,14	5.500,00	-44,86
SA 0 / SA 1								-5.455,14	-5.500,00	44,86
SU 23								0,00	0,00	0,00
SA00								-5.455,14	-5.500,00	44,86
Investive Gebarung										
SU 33								0,00	0,00	0,00
SU 34								0,00	0,00	0,00
SA2								0,00	0,00	0,00
SA3								-5.455,14	-5.500,00	44,86
Finanzierungstätigkeit										
SU 35								0,00	0,00	0,00
SU 36								0,00	0,00	0,00
SA4								0,00	0,00	0,00
SA5								-5.455,14	-5.500,00	44,86
64 Straßenverkehr										
640 Einrichtungen und Maßnahmen nach der Straßenverkehrsordnung										
640000 Einrichtungen u. Maßnahmen nach der Straßenverkehrsverordnung										
Operative Gebarung										
2/640000+868100								142.964,64	80.000,00	62.964,64
SU 21 / 31								142.964,64	80.000,00	62.964,64

		MVAG			Ergebnisrechnung			Finanzierungsrechnung		
		EH	FH	VCQU	RA 2023	VA 2023	RA - VA	RA 2023	VA 2023	RA - VA
1/640000-400400	Beschilderungen	2221	3221	23	10.088,05	8.000,00	2.088,05	9.459,80	8.000,00	1.459,80
1/640000-600000	Strom für Beleuchtung	2222	3222	24	1.612,04	3.000,00	-1.387,96	1.472,68	3.000,00	-1.527,32
1/640000-619200	Instandhaltung Verkehrszeichen	2224	3224	24	6.295,97	2.000,00	4.295,97	6.004,58	2.000,00	4.004,58
1/640000-680000	Planmäßige Abschreibung	2226			755,80	800,00	-44,20			
1/640000-728000	Parkraumüberwachung	2225	3225	24	42.116,69	20.000,00	22.116,69	42.116,69	20.000,00	22.116,69
1/640000-728130	Verkehrsüberwachung	2225	3225	24		100,00	-100,00		100,00	-100,00
1/640000-728210	Entgelte für Abschleppungen	2225	3225	24		200,00	-200,00		200,00	-200,00
1/640000-751400	Kostenbeiträge Ampelanlagen	2231	3231	26	18.503,08	20.000,00	-1.496,92	20.885,42	20.000,00	885,42
SU 22 / 32	Summe Aufwendungen / Auszahlungen operative Gebarung				79.371,63	54.100,00	25.271,63	79.939,17	53.300,00	26.639,17
SA 0 / SA 1	(0) Nettoergebnis (21 - 22) / (1) Geldfluss operative Gebarung (31 - 32)				63.593,01	25.900,00	37.693,01	63.025,47	26.700,00	36.325,47
SU 23	Summe Haushaltsrücklagen				0,00	0,00	0,00	0,00	0,00	0,00
SA00	Nettoergebnis nach Zuw./Entn. Haushaltsrücklagen (Saldo 0 +/- SU23)				63.593,01	25.900,00	37.693,01			
Investive Gebarung										
SU 33	Summe Einzahlungen investive Gebarung							0,00	0,00	0,00
SU 34	Summe Auszahlungen investive Gebarung							0,00	0,00	0,00
SA2	Saldo (2) Geldfluss aus der Investiven Gebarung (33 - 34)							0,00	0,00	0,00
SA3	Saldo (3) Nettofinanzierungssaldo (Saldo 1 + Saldo 2)							63.025,47	26.700,00	36.325,47
Finanzierungstätigkeit										
SU 35	Summe Einzahlungen aus der Finanzierungstätigkeit							0,00	0,00	0,00
SU 36	Summe Auszahlungen aus der Finanzierungstätigkeit							0,00	0,00	0,00
SA4	Saldo (4) Geldfluss aus der Finanzierungstätigkeit (35 - 36)							0,00	0,00	0,00
SA5	Saldo (5) Geldfluss aus der voranschlagswirksamen Gebarung (Saldo 3 + Saldo 4)							63.025,47	26.700,00	36.325,47
649	Sonstige Einrichtungen und Maßnahmen									
649000	Sonstige Einrichtungen des Straßenverkehrs									
Operative Gebarung										
SU 21 / 31	Summe Erträge / Einzahlungen operative Gebarung				0,00	0,00	0,00	0,00	0,00	0,00
1/649000-614000	Instandhaltung von Gebäuden und Bauten	2224	3224	24	502,24	2.000,00	-1.497,76	580,33	2.000,00	-1.419,67
1/649000-680000	Abschreibung	2226			6.708,79	4.200,00	2.508,79			
1/649000-728000	ÖBB Wartung	2225	3225	24	10.647,00	11.000,00	-353,00	10.647,00	11.000,00	-353,00
SU 22 / 32	Summe Aufwendungen / Auszahlungen operative Gebarung				17.858,03	17.200,00	658,03	11.227,33	13.000,00	-1.772,67
SA 0 / SA 1	(0) Nettoergebnis (21 - 22) / (1) Geldfluss operative Gebarung (31 - 32)				-17.858,03	-17.200,00	-658,03	-11.227,33	-13.000,00	1.772,67
SU 23	Summe Haushaltsrücklagen				0,00	0,00	0,00	0,00	0,00	0,00
SA00	Nettoergebnis nach Zuw./Entn. Haushaltsrücklagen (Saldo 0 +/- SU23)				-17.858,03	-17.200,00	-658,03			
Investive Gebarung										
SU 33	Summe Einzahlungen investive Gebarung							0,00	0,00	0,00
1/649000-006000	Fahrradständer		3412	2 40				9.157,19	10.000,00	-842,81

		MVAG			Ergebnisrechnung			Finanzierungsrechnung		
		EH	FH	VCQU	RA 2023	VA 2023	RA - VA	RA 2023	VA 2023	RA - VA
1/649000-010000	Ausbau Warteraum		3413	2 40				25.000,00		-25.000,00
SU 34	Summe Auszahlungen investive Gebarung							9.157,19	35.000,00	-25.842,81
SA2	Saldo (2) Geldfluss aus der Investiven Gebarung (33 – 34)							-9.157,19	-35.000,00	25.842,81
SA3	Saldo (3) Nettofinanzierungssaldo (Saldo 1 + Saldo 2)							-20.384,52	-48.000,00	27.615,48
Finanzierungstätigkeit										
SU 35	Summe Einzahlungen aus der Finanzierungstätigkeit							0,00	0,00	0,00
SU 36	Summe Auszahlungen aus der Finanzierungstätigkeit							0,00	0,00	0,00
SA4	Saldo (4) Geldfluss aus der Finanzierungstätigkeit (35 – 36)							0,00	0,00	0,00
SA5	Saldo (5) Geldfluss aus der voranschlagswirksamen Gebarung (Saldo 3 + Saldo 4)							-20.384,52	-48.000,00	27.615,48
68	Post- und Telekommunikationsdienste									
680	Post- und Telekommunikationsdienste									
680000	Post- und Fernmeldeverkehr									
Operative Gebarung										
SU 21 / 31	Summe Erträge / Einzahlungen operative Gebarung				0,00	0,00	0,00	0,00	0,00	0,00
1/680000-600000	Strom für Beleuchtung		2222	3222 24	1.148,40	2.500,00	-1.351,60	1.050,15	2.500,00	-1.449,85
SU 22 / 32	Summe Aufwendungen / Auszahlungen operative Gebarung				1.148,40	2.500,00	-1.351,60	1.050,15	2.500,00	-1.449,85
SA 0 / SA 1	(0) Nettoergebnis (21 - 22) / (1) Geldfluss operative Gebarung (31 – 32)				-1.148,40	-2.500,00	1.351,60	-1.050,15	-2.500,00	1.449,85
SU 23	Summe Haushaltsrücklagen				0,00	0,00	0,00	0,00	0,00	0,00
SA00	Nettoergebnis nach Zuw./Entn. Haushaltsrücklagen (Saldo 0 +/- SU23)				-1.148,40	-2.500,00	1.351,60			
Investive Gebarung										
SU 33	Summe Einzahlungen investive Gebarung							0,00	0,00	0,00
SU 34	Summe Auszahlungen investive Gebarung							0,00	0,00	0,00
SA2	Saldo (2) Geldfluss aus der Investiven Gebarung (33 – 34)							0,00	0,00	0,00
SA3	Saldo (3) Nettofinanzierungssaldo (Saldo 1 + Saldo 2)							-1.050,15	-2.500,00	1.449,85
Finanzierungstätigkeit										
SU 35	Summe Einzahlungen aus der Finanzierungstätigkeit							0,00	0,00	0,00
SU 36	Summe Auszahlungen aus der Finanzierungstätigkeit							0,00	0,00	0,00
SA4	Saldo (4) Geldfluss aus der Finanzierungstätigkeit (35 – 36)							0,00	0,00	0,00
SA5	Saldo (5) Geldfluss aus der voranschlagswirksamen Gebarung (Saldo 3 + Saldo 4)							-1.050,15	-2.500,00	1.449,85
69	Verkehr, Sonstiges									
690	Verkehr, Sonstiges									
690000	Verkehr									
Operative Gebarung										
SU 21 / 31	Summe Erträge / Einzahlungen operative Gebarung				0,00	0,00	0,00	0,00	0,00	0,00

	MVAG	MVAG	VCQU	Ergebnisrechnung			Finanzierungsrechnung				
				EH	FH		RA 2023	VA 2023	RA - VA	RA 2023	VA 2023
1/690000-755000	Kostenbeiträge	2233	3233	27		10.000,00	-10.000,00		10.000,00	-10.000,00	
SU 22 / 32	Summe Aufwendungen / Auszahlungen operative Gebarung				0,00	10.000,00	-10.000,00		0,00	10.000,00	-10.000,00
SA 0 / SA 1	(0) Nettoergebnis (21 - 22) / (1) Geldfluss operative Gebarung (31 - 32)				0,00	-10.000,00	10.000,00		0,00	-10.000,00	10.000,00
SU 23	Summe Haushaltsrücklagen				0,00	0,00	0,00		0,00	0,00	0,00
SA00	Nettoergebnis nach Zuw./Entn. Haushaltsrücklagen (Saldo 0 +/- SU23)				0,00	-10.000,00	10.000,00				
Investive Gebarung											
SU 33	Summe Einzahlungen investive Gebarung								0,00	0,00	0,00
SU 34	Summe Auszahlungen investive Gebarung								0,00	0,00	0,00
SA2	Saldo (2) Geldfluss aus der Investiven Gebarung (33 - 34)								0,00	0,00	0,00
SA3	Saldo (3) Nettofinanzierungssaldo (Saldo 1 + Saldo 2)								0,00	-10.000,00	10.000,00
Finanzierungstätigkeit											
SU 35	Summe Einzahlungen aus der Finanzierungstätigkeit								0,00	0,00	0,00
SU 36	Summe Auszahlungen aus der Finanzierungstätigkeit								0,00	0,00	0,00
SA4	Saldo (4) Geldfluss aus der Finanzierungstätigkeit (35 - 36)								0,00	0,00	0,00
SA5	Saldo (5) Geldfluss aus der voranschlagswirksamen Gebarung (Saldo 3 + Saldo 4)								0,00	-10.000,00	10.000,00

		MVAG MVAG VCQU			Ergebnisrechnung			Finanzierungsrechnung		
		EH	FH	VCQU	RA 2023	VA 2023	RA - VA	RA 2023	VA 2023	RA - VA
7 Wirtschaftsförderung										
71	Grundlagenverbesserung in der Land- und Forstwirtschaft									
710	Land- und forstwirtschaftlicher Wegebau									
710000	Land- und forstwirtschaftlicher Weg									
Operative Gebarung										
2/710000+871000	Bedarfszuweisung	2121	3121	33	2.000,00	2.100,00	-100,00	2.000,00	2.100,00	-100,00
2/710000+871200	Beitrag Land NÖ/St 8	2121	3121	33	2.000,00	2.100,00	-100,00	2.000,00	2.100,00	-100,00
SU 21 / 31	Summe Erträge / Einzahlungen operative Gebarung				4.000,00	4.200,00	-200,00	4.000,00	4.200,00	-200,00
1/710000-400000	Orientierungstafeln Geolehrpfad	2221	3221	23		1.000,00	-1.000,00		1.000,00	-1.000,00
1/710000-611200	Instandhaltung Feldwege u. Waldstraßen	2224	3224	24	10.573,97	27.000,00	-16.426,03	10.573,97	27.000,00	-16.426,03
1/710000-680000	Planmäßige Abschreibung	2226			126.046,83	122.300,00	3.746,83			
SU 22 / 32	Summe Aufwendungen / Auszahlungen operative Gebarung				136.620,80	150.300,00	-13.679,20	10.573,97	28.000,00	-17.426,03
SA 0 / SA 1	(0) Nettoergebnis (21 - 22) / (1) Geldfluss operative Gebarung (31 - 32)				-132.620,80	-146.100,00	13.479,20	-6.573,97	-23.800,00	17.226,03
SU 23	Summe Haushaltsrücklagen				0,00	0,00	0,00	0,00	0,00	0,00
SA00	Nettoergebnis nach Zuw./Entn. Haushaltsrücklagen (Saldo 0 +/- SU23)				-132.620,80	-146.100,00	13.479,20			
Investive Gebarung										
SU 33	Summe Einzahlungen investive Gebarung							0,00	0,00	0,00
SU 34	Summe Auszahlungen investive Gebarung							0,00	0,00	0,00
SA2	Saldo (2) Geldfluss aus der Investiven Gebarung (33 - 34)							0,00	0,00	0,00
SA3	Saldo (3) Nettofinanzierungssaldo (Saldo 1 + Saldo 2)							-6.573,97	-23.800,00	17.226,03
Finanzierungstätigkeit										
SU 35	Summe Einzahlungen aus der Finanzierungstätigkeit							0,00	0,00	0,00
SU 36	Summe Auszahlungen aus der Finanzierungstätigkeit							0,00	0,00	0,00
SA4	Saldo (4) Geldfluss aus der Finanzierungstätigkeit (35 - 36)							0,00	0,00	0,00
SA5	Saldo (5) Geldfluss aus der voranschlagswirksamen Gebarung (Saldo 3 + Saldo 4)							-6.573,97	-23.800,00	17.226,03
74	Sonstige Förderung der Land- und Forstwirtschaft									
749	Sonstige Einrichtungen und Maßnahmen									
749000	Sonstige Maßnahmen									
Operative Gebarung										
SU 21 / 31	Summe Erträge / Einzahlungen operative Gebarung				0,00	0,00	0,00	0,00	0,00	0,00
1/749000-757000	Subventionen	2234	3234	27	947,60	2.100,00	-1.152,40	947,60	2.100,00	-1.152,40
SU 22 / 32	Summe Aufwendungen / Auszahlungen operative Gebarung				947,60	2.100,00	-1.152,40	947,60	2.100,00	-1.152,40
SA 0 / SA 1	(0) Nettoergebnis (21 - 22) / (1) Geldfluss operative Gebarung (31 - 32)				-947,60	-2.100,00	1.152,40	-947,60	-2.100,00	1.152,40
SU 23	Summe Haushaltsrücklagen				0,00	0,00	0,00	0,00	0,00	0,00

	MVAG	MVAG	VCQU	Ergebnisrechnung			Finanzierungsrechnung				
				EH	FH	RA 2023	VA 2023	RA - VA	RA 2023	VA 2023	RA - VA
SA00											
	Nettoergebnis nach Zuw./Entn. Haushaltsrücklagen (Saldo 0 +/- SU23)					-947,60	-2.100,00	1.152,40			
Investive Gebarung											
SU 33									0,00	0,00	0,00
	Summe Einzahlungen investive Gebarung										
SU 34									0,00	0,00	0,00
	Summe Auszahlungen investive Gebarung										
SA2									0,00	0,00	0,00
	Saldo (2) Geldfluss aus der Investiven Gebarung (33 – 34)										
SA3									-947,60	-2.100,00	1.152,40
	Saldo (3) Nettofinanzierungssaldo (Saldo 1 + Saldo 2)										
Finanzierungstätigkeit											
SU 35									0,00	0,00	0,00
	Summe Einzahlungen aus der Finanzierungstätigkeit										
SU 36									0,00	0,00	0,00
	Summe Auszahlungen aus der Finanzierungstätigkeit										
SA4									0,00	0,00	0,00
	Saldo (4) Geldfluss aus der Finanzierungstätigkeit (35 – 36)										
SA5									-947,60	-2.100,00	1.152,40
	Saldo (5) Geldfluss aus der voranschlagswirksamen Gebarung (Saldo 3 + Saldo 4)										
75 Förderung der Energiewirtschaft											
759 Sonstige Energieträger											
759000 Sonstige Energieträger, Sonnenenergie											
Operative Gebarung											
SU 21 / 31									0,00	0,00	0,00
	Summe Erträge / Einzahlungen operative Gebarung										
1/759000-768200											
	Förderungsbeiträge	2234	3234	27	27.900,00	17.000,00	10.900,00	27.900,00	17.000,00	10.900,00	
SU 22 / 32									27.900,00	17.000,00	10.900,00
	Summe Aufwendungen / Auszahlungen operative Gebarung										
SA 0 / SA 1									-27.900,00	-17.000,00	-10.900,00
	(0) Nettoergebnis (21 - 22) / (1) Geldfluss operative Gebarung (31 – 32)										
SU 23									0,00	0,00	0,00
	Summe Haushaltsrücklagen										
SA00									-27.900,00	-17.000,00	-10.900,00
	Nettoergebnis nach Zuw./Entn. Haushaltsrücklagen (Saldo 0 +/- SU23)										
Investive Gebarung											
SU 33									0,00	0,00	0,00
	Summe Einzahlungen investive Gebarung										
SU 34									0,00	0,00	0,00
	Summe Auszahlungen investive Gebarung										
SA2									0,00	0,00	0,00
	Saldo (2) Geldfluss aus der Investiven Gebarung (33 – 34)										
SA3									-27.900,00	-17.000,00	-10.900,00
	Saldo (3) Nettofinanzierungssaldo (Saldo 1 + Saldo 2)										
Finanzierungstätigkeit											
SU 35									0,00	0,00	0,00
	Summe Einzahlungen aus der Finanzierungstätigkeit										
SU 36									0,00	0,00	0,00
	Summe Auszahlungen aus der Finanzierungstätigkeit										
SA4									0,00	0,00	0,00
	Saldo (4) Geldfluss aus der Finanzierungstätigkeit (35 – 36)										
SA5									-27.900,00	-17.000,00	-10.900,00
	Saldo (5) Geldfluss aus der voranschlagswirksamen Gebarung (Saldo 3 + Saldo 4)										

	MVAG	MVAG	VCQU	Ergebnisrechnung			Finanzierungsrechnung			
				EH	FH		RA 2023	VA 2023	RA - VA	RA 2023
77	Förderung des Fremdenverkehrs									
770	Einrichtungen zur Förderung des Fremdenverkehrs									
770000	Einrichtungen zur Förderung des Fremdenverkehrs									
Operative Gebarung										
2/770000+817000	Erträge aus der Auflösung von sonstigen Rückstellungen	2117			6.936,60		6.936,60			
SU 21 / 31	Summe Erträge / Einzahlungen operative Gebarung				6.936,60	0,00	6.936,60	0,00	0,00	0,00
1/770000-400000	Geringwert.Wirtschaftsgüter	2221	3221	23	454,60	500,00	-45,40	454,60	500,00	-45,40
1/770000-400100	Windjacken/Arbeitskleidung	2221	3221	23	2.477,82	2.500,00	-22,18	2.477,82	2.500,00	-22,18
1/770000-456000	Schreib- und sonstige Büromittel	2221	3221	23	943,07	200,00	743,07	943,07	200,00	743,07
1/770000-510000	Geldbezüge - VB I	2211	3211	20	135.513,68	146.800,00	-11.286,32	135.513,68	146.800,00	-11.286,32
1/770000-563000	Sonst.Aufwandsentschädig.	2213	3213	20	4.820,89	3.900,00	920,89	4.820,89	3.900,00	920,89
1/770000-565000	Mehrleistungsvergütung	2211	3211	20	20.958,67	15.900,00	5.058,67	20.958,67	15.900,00	5.058,67
1/770000-569000	Sonstige Nebengebühren	2211	3211	20	837,50	600,00	237,50	837,50	600,00	237,50
1/770000-569100	Studienbeihilfe	2211	3211	20	17,58	100,00	-82,42	17,58	100,00	-82,42
1/770000-580000	Dienstgeberbeiträge FBAF	2212	3212	20	5.988,47	6.400,00	-411,53	5.988,47	6.400,00	-411,53
1/770000-582000	Dienstgeberbeitrag SV	2212	3212	20	35.180,52	35.000,00	180,52	35.180,52	35.000,00	180,52
1/770000-590000	Freiw.Sozialleistungen	2212	3212	20	945,00	400,00	545,00	945,00	400,00	545,00
1/770000-592000	Dotierung von Rückstellungen für Jubiläumszuwendungen	2214			105,37	2.500,00	-2.394,63			
1/770000-593000	Dotierung von Rückstellungen für nicht konsumierte Urlaube	2214			3.088,53		3.088,53			
1/770000-618000	Instandhaltung Einrichtungen	2224	3224	24		500,00	-500,00		500,00	-500,00
1/770000-631000	Telefon	2222	3222	24	1.410,35	1.200,00	210,35	1.386,29	1.200,00	186,29
1/770000-670000	Versicherungen	2222	3222	24	502,92	500,00	2,92	502,92	500,00	2,92
1/770000-680000	Abschreibung	2226			832,76	800,00	32,76			
1/770000-700000	Gebäudebenutzungskosten	2223	3223	24	9.434,86	5.800,00	3.634,86	9.434,86	5.800,00	3.634,86
1/770000-724000	Reisegebühren	2225	3225	24	656,28	200,00	456,28	656,28	200,00	456,28
1/770000-728000	Entgelte für Leistungen	2225	3225	24	465,00	500,00	-35,00	465,00	500,00	-35,00
1/770000-729000	Sonstige Ausgaben	2225	3225	24		200,00	-200,00		200,00	-200,00
SU 22 / 32	Summe Aufwendungen / Auszahlungen operative Gebarung				224.633,87	224.500,00	133,87	220.583,15	221.200,00	-616,85
SA 0 / SA 1	(0) Nettoergebnis (21 - 22) / (1) Geldfluss operative Gebarung (31 - 32)				-217.697,27	-224.500,00	6.802,73	-220.583,15	-221.200,00	616,85
SU 23	Summe Haushaltsrücklagen				0,00	0,00	0,00	0,00	0,00	0,00
SA00	Nettoergebnis nach Zuw./Entn. Haushaltsrücklagen (Saldo 0 +/- SU23)				-217.697,27	-224.500,00	6.802,73			
Investive Gebarung										
SU 33	Summe Einzahlungen investive Gebarung							0,00	0,00	0,00
1/770000-042100	Inventaranschaffung		3415	2 41					5.500,00	-5.500,00
SU 34	Summe Auszahlungen investive Gebarung							0,00	5.500,00	-5.500,00

	MVAG	MVAG	VCQU	Ergebnisrechnung			Finanzierungsrechnung			
				EH	FH		RA 2023	VA 2023	RA - VA	RA 2023
SA2								0,00	-5.500,00	5.500,00
SA3								-220.583,15	-226.700,00	6.116,85
Finanzierungstätigkeit										
SU 35								0,00	0,00	0,00
SU 36								0,00	0,00	0,00
SA4								0,00	0,00	0,00
SA5								-220.583,15	-226.700,00	6.116,85
771										
771000										
Operative Gebarung										
2/771000+804000	Veräußerungen von Amts-, Betriebs- und Geschäftsausstattung	2116		31				-34,00		-34,00
2/771000+829000	Sonstige Einnahmen	2116	3116	18	6.149,05	4.500,00	1.649,05	5.966,10	4.500,00	1.466,10
2/771000+829010	Einnahmen Veranstaltungen	2116	3116	18	3.195,43	2.300,00	895,43	3.195,43	2.300,00	895,43
6/771000+829960	Sonstige Einnahme - Übernahme 2019	2116	3116	1 18	54,00		54,00	54,00		54,00
2/771000+861000	Förderung Land NÖ	2121	3121	15	96,64	100,00	-3,36	96,64	100,00	-3,36
SU 21 / 31	Summe Erträge / Einzahlungen operative Gebarung				9.461,12	6.900,00	2.561,12	9.312,17	6.900,00	2.412,17
1/771000-400000	Geringwert.Wirtschaftsgüter	2221	3221	23	1.231,84	500,00	731,84	1.257,06	500,00	757,06
1/771000-400200	Freizeitkarte GWG	2221	3221	23	1.818,00	2.500,00	-682,00	1.818,00	2.500,00	-682,00
1/771000-457000	Druckwerke	2221	3221	23	24.961,36	23.500,00	1.461,36	24.297,76	23.500,00	797,76
1/771000-680000	Planmäßige Abschreibung	2226			4.521,65	4.500,00	21,65			
1/771000-698000	Schwund div. Artikel	2226				1.000,00	-1.000,00			
1/771000-723100	Repräsentation Kurstadt Bad Vöslau	2225	3225	24		2.100,00	-2.100,00		2.100,00	-2.100,00
1/771000-726000	Mitgliedsbeiträge	2225	3225	24	21.983,38	22.000,00	-16,62	21.983,38	22.000,00	-16,62
1/771000-728020	Wartung Home-Page	2225	3225	24	138,96	1.000,00	-861,04	138,96	1.000,00	-861,04
1/771000-728070	Durchführung von Veranstaltungen	2225	3225	24	12.238,12	12.500,00	-261,88	11.996,53	12.500,00	-503,47
1/771000-728140	Werbung	2225	3225	24	36.349,24	39.500,00	-3.150,76	33.517,24	39.500,00	-5.982,76
1/771000-728800	Verwaltungskostenbeitrag	2225	3225	24	16.944,42	16.300,00	644,42	16.944,42	16.300,00	644,42
1/771000-729000	Sonstige Ausgaben	2225	3225	24	1.115,58	2.000,00	-884,42	1.115,58	2.000,00	-884,42
1/771000-729960	Sonstige Aufwendungen	2225	3225	24	54,00		54,00	54,00		54,00
1/771000-757500	Zuschuss an Fremdenverkehrsverein	2234	3234	27	15.000,00	15.000,00		15.000,00	15.000,00	
SU 22 / 32	Summe Aufwendungen / Auszahlungen operative Gebarung				136.356,55	142.400,00	-6.043,45	128.122,93	136.900,00	-8.777,07
SA 0 / SA 1	(0) Nettoergebnis (21 - 22) / (1) Geldfluss operative Gebarung (31 - 32)				-126.895,43	-135.500,00	8.604,57	-118.810,76	-130.000,00	11.189,24
SU 23	Summe Haushaltsrücklagen				0,00	0,00	0,00	0,00	0,00	0,00
SA00	Nettoergebnis nach Zuw./Entn. Haushaltsrücklagen (Saldo 0 +/- SU23)				-126.895,43	-135.500,00	8.604,57			

	MVAG	MVAG	VCQU	Ergebnisrechnung			Finanzierungsrechnung				
				EH	FH		RA 2023	VA 2023	RA - VA	RA 2023	VA 2023
Investive Gebarung											
2/771000+804000	Veräußerungen von Amts-, Betriebs- und Geschäftsausstattung		3315 31						-34,00		-34,00
SU 33	Summe Einzahlungen investive Gebarung								-34,00	0,00	-34,00
SU 34	Summe Auszahlungen investive Gebarung								0,00	0,00	0,00
SA2	Saldo (2) Geldfluss aus der Investiven Gebarung (33 – 34)								-34,00	0,00	-34,00
SA3	Saldo (3) Nettofinanzierungssaldo (Saldo 1 + Saldo 2)								-118.844,76	-130.000,00	11.155,24
Finanzierungstätigkeit											
SU 35	Summe Einzahlungen aus der Finanzierungstätigkeit								0,00	0,00	0,00
SU 36	Summe Auszahlungen aus der Finanzierungstätigkeit								0,00	0,00	0,00
SA4	Saldo (4) Geldfluss aus der Finanzierungstätigkeit (35 – 36)								0,00	0,00	0,00
SA5	Saldo (5) Geldfluss aus der voranschlagswirksamen Gebarung (Saldo 3 + Saldo 4)								-118.844,76	-130.000,00	11.155,24
771100	Landesaussstellung										
Operative Gebarung											
SU 21 / 31	Summe Erträge / Einzahlungen operative Gebarung								0,00	0,00	0,00
1/771100-680000	Planmäßige Abschreibung		2226						102,73	100,00	2,73
SU 22 / 32	Summe Aufwendungen / Auszahlungen operative Gebarung								102,73	100,00	2,73
SA 0 / SA 1	(0) Nettoergebnis (21 - 22) / (1) Geldfluss operative Gebarung (31 – 32)								-102,73	-100,00	-2,73
SU 23	Summe Haushaltsrücklagen								0,00	0,00	0,00
SA00	Nettoergebnis nach Zuw./Entn. Haushaltsrücklagen (Saldo 0 +/- SU23)								-102,73	-100,00	-2,73
Investive Gebarung											
SU 33	Summe Einzahlungen investive Gebarung								0,00	0,00	0,00
SU 34	Summe Auszahlungen investive Gebarung								0,00	0,00	0,00
SA2	Saldo (2) Geldfluss aus der Investiven Gebarung (33 – 34)								0,00	0,00	0,00
SA3	Saldo (3) Nettofinanzierungssaldo (Saldo 1 + Saldo 2)								0,00	0,00	0,00
Finanzierungstätigkeit											
SU 35	Summe Einzahlungen aus der Finanzierungstätigkeit								0,00	0,00	0,00
SU 36	Summe Auszahlungen aus der Finanzierungstätigkeit								0,00	0,00	0,00
SA4	Saldo (4) Geldfluss aus der Finanzierungstätigkeit (35 – 36)								0,00	0,00	0,00
SA5	Saldo (5) Geldfluss aus der voranschlagswirksamen Gebarung (Saldo 3 + Saldo 4)								0,00	0,00	0,00

		MVAG MVAG VCQU			Ergebnisrechnung			Finanzierungsrechnung		
		EH	FH		RA 2023	VA 2023	RA - VA	RA 2023	VA 2023	RA - VA
78	Förderung von Handel, Gewerbe und Industrie									
782	Wirtschaftspolitische Maßnahmen									
782000	Wirtschaftspolitische Maßnahmen									
Operative Gebarung										
2/782000+829000	Sonstige Einnahmen	2116	3116	18		500,00	-500,00		500,00	-500,00
SU 21 / 31	Summe Erträge / Einzahlungen operative Gebarung				0,00	500,00	-500,00	0,00	500,00	-500,00
1/782000-726000	Mitgliedsbeiträge	2225	3225	24		200,00	-200,00		200,00	-200,00
1/782000-756000	Unternehmensförderung	2233	3233	27	4.320,00	20.000,00	-15.680,00	4.320,00	20.000,00	-15.680,00
1/782000-756100	Förderungsbeiträge	2233	3233	27	10.000,00	10.600,00	-600,00	10.000,00	10.600,00	-600,00
SU 22 / 32	Summe Aufwendungen / Auszahlungen operative Gebarung				14.320,00	30.800,00	-16.480,00	14.320,00	30.800,00	-16.480,00
SA 0 / SA 1	(0) Nettoergebnis (21 - 22) / (1) Geldfluss operative Gebarung (31 – 32)				-14.320,00	-30.300,00	15.980,00	-14.320,00	-30.300,00	15.980,00
SU 23	Summe Haushaltsrücklagen				0,00	0,00	0,00	0,00	0,00	0,00
SA00	Nettoergebnis nach Zuw./Entn. Haushaltsrücklagen (Saldo 0 +/- SU23)				-14.320,00	-30.300,00	15.980,00			
Investive Gebarung										
SU 33	Summe Einzahlungen investive Gebarung							0,00	0,00	0,00
SU 34	Summe Auszahlungen investive Gebarung							0,00	0,00	0,00
SA2	Saldo (2) Geldfluss aus der Investiven Gebarung (33 – 34)							0,00	0,00	0,00
SA3	Saldo (3) Nettofinanzierungssaldo (Saldo 1 + Saldo 2)							-14.320,00	-30.300,00	15.980,00
Finanzierungstätigkeit										
SU 35	Summe Einzahlungen aus der Finanzierungstätigkeit							0,00	0,00	0,00
SU 36	Summe Auszahlungen aus der Finanzierungstätigkeit							0,00	0,00	0,00
SA4	Saldo (4) Geldfluss aus der Finanzierungstätigkeit (35 – 36)							0,00	0,00	0,00
SA5	Saldo (5) Geldfluss aus der voranschlagswirksamen Gebarung (Saldo 3 + Saldo 4)							-14.320,00	-30.300,00	15.980,00

	MVAG	MVAG	VCQU	Ergebnisrechnung			Finanzierungsrechnung			
				EH	FH		RA 2023	VA 2023	RA - VA	RA 2023
8 Dienstleistungen										
81	Öffentliche Einrichtungen (soweit nicht dem Abschnitt 85 zuzuordnen)									
812	WC-Anlagen									
812000	WC-Anlagen									
Operative Gebarung										
SU 21 / 31	Summe Erträge / Einzahlungen operative Gebarung			0,00	0,00	0,00	0,00	0,00	0,00	0,00
1/812000-454000	Reinigungsmittel	2221	3221	23		300,00	-300,00		300,00	-300,00
1/812000-459000	Sonst. Verbrauchsgüter	2221	3221	23	665,48	400,00	265,48	665,48	400,00	265,48
1/812000-600000	Strom für Beleuchtung	2222	3222	24		800,00	-800,00		800,00	-800,00
1/812000-614000	Instandhaltung Gebäude	2224	3224	24	4.257,10	1.100,00	3.157,10	4.257,10	1.100,00	3.157,10
1/812000-670000	Versicherungen	2222	3222	24	270,72	300,00	-29,28	270,72	300,00	-29,28
1/812000-710000	Öffentl. Abgaben	2225	3225	24	635,09	600,00	35,09	635,09	600,00	35,09
1/812000-728000	Entgelte für Leistungen	2225	3225	24	2.364,43	2.700,00	-335,57	2.364,43	2.700,00	-335,57
SU 22 / 32	Summe Aufwendungen / Auszahlungen operative Gebarung				8.192,82	6.200,00	1.992,82	8.192,82	6.200,00	1.992,82
SA 0 / SA 1	(0) Nettoergebnis (21 - 22) / (1) Geldfluss operative Gebarung (31 - 32)				-8.192,82	-6.200,00	-1.992,82	-8.192,82	-6.200,00	-1.992,82
SU 23	Summe Haushaltsrücklagen				0,00	0,00	0,00	0,00	0,00	0,00
SA00	Nettoergebnis nach Zuw./Entn. Haushaltsrücklagen (Saldo 0 +/- SU23)				-8.192,82	-6.200,00	-1.992,82			
Investive Gebarung										
SU 33	Summe Einzahlungen investive Gebarung							0,00	0,00	0,00
SU 34	Summe Auszahlungen investive Gebarung							0,00	0,00	0,00
SA2	Saldo (2) Geldfluss aus der Investiven Gebarung (33 - 34)							0,00	0,00	0,00
SA3	Saldo (3) Nettofinanzierungssaldo (Saldo 1 + Saldo 2)							-8.192,82	-6.200,00	-1.992,82
Finanzierungstätigkeit										
SU 35	Summe Einzahlungen aus der Finanzierungstätigkeit							0,00	0,00	0,00
SU 36	Summe Auszahlungen aus der Finanzierungstätigkeit							0,00	0,00	0,00
SA4	Saldo (4) Geldfluss aus der Finanzierungstätigkeit (35 - 36)							0,00	0,00	0,00
SA5	Saldo (5) Geldfluss aus der voranschlagswirksamen Gebarung (Saldo 3 + Saldo 4)							-8.192,82	-6.200,00	-1.992,82
813	Müllbeseitigung									
813000	Müllbeseitigung									
Operative Gebarung										
2/813000+808000	Veräußerung von Altmaterial	2116	3116	16		1.000,00	-1.000,00		1.000,00	-1.000,00
2/813000+808100	Verkauf Müllsäcke	2116	3116	16	5.283,07	4.500,00	783,07	5.283,07	4.500,00	783,07
2/813000+809000	Gegenwert von Sachbezugsleistungen	2116	3116			1.400,00	-1.400,00		1.400,00	-1.400,00
2/813000+813000	Erträge aus der Auflösung von Investitionszuschüssen (Kapitaltransfers)		2127		8.585,19	8.600,00	-14,81			
2/813000+816000	Kostenersatz	2114	3114	13		200,00	-200,00		200,00	-200,00

		MVAG			Ergebnisrechnung			Finanzierungsrechnung		
		EH	FH	VCQU	RA 2023	VA 2023	RA - VA	RA 2023	VA 2023	RA - VA
2/813000+817000	Erträge aus der Auflösung von sonstigen Rückstellungen	2117			10.268,21		10.268,21			
2/813000+827000	Einnahmen Müllabfuhr	2116	3116	18	365.767,42	320.000,00	45.767,42	442.039,60	320.000,00	122.039,60
2/813000+827100	Einnahmen Pflege WSI	2116	3116	18	80.137,09	100.000,00	-19.862,91		100.000,00	-100.000,00
2/813000+829000	Sonstige Einnahmen	2116	3116	18		100,00	-100,00		100,00	-100,00
2/813000+829100	Einnahmen Bauschutt	2116	3116	18	233,33	1.000,00	-766,67	233,33	1.000,00	-766,67
2/813000+829200	Einnahmen Kompostierung	2116	3116	18	17.000,00	16.000,00	1.000,00	17.000,00	16.000,00	1.000,00
SU 21 / 31	Summe Erträge / Einzahlungen operative Gebarung				487.274,31	452.800,00	34.474,31	464.556,00	444.200,00	20.356,00
1/813000-400000	Geringwert.Wirtschaftsgüter	2221	3221	23	126,27	1.000,00	-873,73	126,27	1.000,00	-873,73
1/813000-400200	Dienstbekleidung	2221	3221	23	1.094,98	2.000,00	-905,02	1.094,98	2.000,00	-905,02
1/813000-402100	Werkzeuge	2221	3221	23	24,93	800,00	-775,07	24,93	800,00	-775,07
1/813000-413000	Einkauf Müllsäcke	2221	3221	23	3.954,25	4.500,00	-545,75	3.954,25	4.500,00	-545,75
1/813000-452000	Treibstoffe	2221	3221	23	20.248,30	20.000,00	248,30	20.423,63	20.000,00	423,63
1/813000-453000	Schmier- und Schleifmittel	2221	3221	23		1.100,00	-1.100,00		1.100,00	-1.100,00
1/813000-454000	Reinigungsmittel	2221	3221	23		300,00	-300,00		300,00	-300,00
1/813000-457000	Druckwerke	2221	3221	23		300,00	-300,00		300,00	-300,00
1/813000-459000	Sonst.Verbrauchsgüter	2221	3221	23	882,72	1.600,00	-717,28	882,72	1.600,00	-717,28
1/813000-511000	Geldbezüge - Vb II	2211	3211	20	104.675,48	126.000,00	-21.324,52	104.675,48	126.000,00	-21.324,52
1/813000-541000	Sachbezüge - VB II	2213	3213		1.051,92	1.400,00	-348,08	1.051,92	1.400,00	-348,08
1/813000-565000	Mehrleistungsvergütung	2211	3211	20	12.516,62	12.400,00	116,62	12.516,62	12.400,00	116,62
1/813000-569000	Sonstige Nebengebühren	2211	3211	20	10.575,46	11.000,00	-424,54	10.575,46	11.000,00	-424,54
1/813000-580000	Dienstgeberbeiträge FBAF	2212	3212	20	4.744,10	5.200,00	-455,90	4.744,10	5.200,00	-455,90
1/813000-582000	Dienstgeberbeitrag SV	2212	3212	20	26.355,38	30.500,00	-4.144,62	26.355,38	30.500,00	-4.144,62
1/813000-590000	Freiw.Sozialleistungen	2212	3212	20	558,00	700,00	-142,00	558,00	700,00	-142,00
1/813000-591000	Dotierung von Rückstellungen für Abfertigungen	2214				800,00	-800,00			
1/813000-592000	Dotierung von Rückstellungen für Jubiläumszuwendungen	2214			266,43	1.900,00	-1.633,57			
1/813000-593000	Dotierung von Rückstellungen für nicht konsumierte Urlaube	2214			440,75		440,75			
1/813000-600000	Strom	2222	3222	24	5.702,09	4.500,00	1.202,09	5.702,09	4.500,00	1.202,09
1/813000-600100	Gas/Wärme	2222	3222	24		5.200,00	-5.200,00		5.200,00	-5.200,00
1/813000-613000	Instandhaltung Grundstückseinrichtung	2224	3224	24	114,80	1.000,00	-885,20	98,00	1.000,00	-902,00
1/813000-614000	Instandhaltung von Gebäuden	2224	3224	24	456,86	1.500,00	-1.043,14	456,86	1.500,00	-1.043,14
1/813000-616000	Instandhalt. Maschinen, masch.Anlagen	2224	3224	24		500,00	-500,00		500,00	-500,00
1/813000-617000	Instandhaltung Fahrzeuge	2224	3224	24	15.302,23	18.000,00	-2.697,77	15.302,23	18.000,00	-2.697,77
1/813000-631000	Telefon	2222	3222	24	415,21	900,00	-484,79	420,79	900,00	-479,21
1/813000-670000	Versicherungen	2222	3222	24	6.032,04	6.000,00	32,04	6.032,04	6.000,00	32,04
1/813000-680000	Abschreibung	2226			74.892,55	74.400,00	492,55			
1/813000-710000	Öffentl.Abgaben	2225	3225	24	1.681,31	2.700,00	-1.018,69	1.656,54	2.700,00	-1.043,46

		MVAG MVAG VCQU			Ergebnisrechnung			Finanzierungsrechnung		
		EH	FH		RA 2023	VA 2023	RA - VA	RA 2023	VA 2023	RA - VA
1/813000-728000	Entgelte für Leistungen	2225	3225	24	1.224,03	5.000,00	-3.775,97	1.224,03	5.000,00	-3.775,97
1/813000-728100	Bauschutt	2225	3225	24	19.205,08	15.000,00	4.205,08	19.205,08	15.000,00	4.205,08
1/813000-728200	Kompostierung	2225	3225	24	43.638,75	60.000,00	-16.361,25	42.675,96	60.000,00	-17.324,04
1/813000-728800	Verwaltungskostenbeitrag	2225	3225	24	19.365,05	17.700,00	1.665,05	19.365,05	17.700,00	1.665,05
1/813000-729690	Schwund Müllsäcke	2225	3225	24	327,65		327,65	327,65		327,65
SU 22 / 32	Summe Aufwendungen / Auszahlungen operative Gebarung				375.873,24	433.900,00	-58.026,76	299.450,06	356.800,00	-57.349,94
SA 0 / SA 1	(0) Nettoergebnis (21 - 22) / (1) Geldfluss operative Gebarung (31 - 32)				111.401,07	18.900,00	92.501,07	165.105,94	87.400,00	77.705,94
SU 23	Summe Haushaltsrücklagen				0,00	0,00	0,00	0,00	0,00	0,00
SA00	Nettoergebnis nach Zuw./Entn. Haushaltsrücklagen (Saldo 0 +/- SU23)				111.401,07	18.900,00	92.501,07			
Investive Gebarung										
SU 33	Summe Einzahlungen investive Gebarung							0,00	0,00	0,00
1/813000-006000	Baukosten		3412	2 40					5.000,00	-5.000,00
1/813000-042000	Amts-, Betriebs- und Geschäftsausstattung		3415	2 41				536,00	5.000,00	-4.464,00
1/813000-070000	Aktivierungsfähige Rechte (immaterielle Vermögenswerte)		3411	2 42				78.332,73	70.000,00	8.332,73
SU 34	Summe Auszahlungen investive Gebarung							78.868,73	80.000,00	-1.131,27
SA2	Saldo (2) Geldfluss aus der Investiven Gebarung (33 - 34)							-78.868,73	-80.000,00	1.131,27
SA3	Saldo (3) Nettofinanzierungssaldo (Saldo 1 + Saldo 2)							86.237,21	7.400,00	78.837,21
Finanzierungstätigkeit										
SU 35	Summe Einzahlungen aus der Finanzierungstätigkeit							0,00	0,00	0,00
SU 36	Summe Auszahlungen aus der Finanzierungstätigkeit							0,00	0,00	0,00
SA4	Saldo (4) Geldfluss aus der Finanzierungstätigkeit (35 - 36)							0,00	0,00	0,00
SA5	Saldo (5) Geldfluss aus der voranschlagswirksamen Gebarung (Saldo 3 + Saldo 4)							86.237,21	7.400,00	78.837,21
814	Straßenreinigung									
814000	Straßenreinigung									
Operative Gebarung										
2/814000+816000	Kostenbeiträge Bund	2114	3114	13	5.442,74	5.600,00	-157,26	5.442,74	5.600,00	-157,26
2/814000+817000	Erträge aus der Auflösung von sonstigen Rückstellungen	2117			2.795,95		2.795,95			
2/814000+827000	Kostensätze für die Überlassung von Bediensteten an Dritte	2116	3116	18				82,38		82,38
2/814000+829000	Sonstige Einnahmen	2116	3116	18		500,00	-500,00		500,00	-500,00
SU 21 / 31	Summe Erträge / Einzahlungen operative Gebarung				8.238,69	6.100,00	2.138,69	5.525,12	6.100,00	-574,88
1/814000-400200	Dienstbekleidung	2221	3221	23	501,66	300,00	201,66	501,66	300,00	201,66
1/814000-455000	Streusplitt, Salz	2221	3221	23	12.976,91	20.000,00	-7.023,09	7.373,51	20.000,00	-12.626,49
1/814000-459000	Sonst. Verbrauchsgüter	2221	3221	23	19,14	1.000,00	-980,86		1.000,00	-1.000,00
1/814000-511000	Geldbezüge VB II	2211	3211	20	33.536,30	33.300,00	236,30	33.536,30	33.300,00	236,30

		MVAG			Ergebnisrechnung			Finanzierungsrechnung		
		MVAG EH	MVAG FH	VCQU	RA 2023	VA 2023	RA - VA	RA 2023	VA 2023	RA - VA
1/814000-565000	Mehrleistungsvergütung	2211	3211	20	7.737,50	4.600,00	3.137,50	7.737,50	4.600,00	3.137,50
1/814000-569000	Sonstige Nebengebühren	2211	3211	20	5.648,57	5.000,00	648,57	5.648,57	5.000,00	648,57
1/814000-580000	Dienstgeberbeiträge FBAF	2212	3212	20	1.725,03	1.700,00	25,03	1.725,03	1.700,00	25,03
1/814000-582000	Dienstgeberbeitrag SV	2212	3212	20	9.717,98	9.000,00	717,98	9.717,98	9.000,00	717,98
1/814000-590000	Freiw. Sozialleistungen	2212	3212	20	186,00	200,00	-14,00	186,00	200,00	-14,00
1/814000-592000	Dotierung von Rückstellungen für Jubiläumszuwendungen	2214				600,00	-600,00			
1/814000-593000	Dotierung von Rückstellungen für nicht konsumierte Urlaube	2214			141,18		141,18			
1/814000-613000	Instandhaltung Grundstückseinrichtung	2224	3224	24	229,75	700,00	-470,25	229,75	700,00	-470,25
1/814000-670000	Versicherungen	2222	3222	24	122,64	100,00	22,64	122,64	100,00	22,64
1/814000-680000	Abschreibung	2226			25.046,04	25.000,00	46,04			
1/814000-724000	Reisegebühren	2225	3225	24		100,00	-100,00		100,00	-100,00
1/814000-728000	Entgelte für Leistungen	2225	3225	24	116,64	200,00	-83,36	116,64	200,00	-83,36
1/814000-728160	Kosten durch Fremdfuhrwerk	2225	3225	24	3.918,00	10.000,00	-6.082,00	3.918,00	10.000,00	-6.082,00
1/814000-728400	Kostenbeitrag Personal	2225	3225	24	8.797,20		8.797,20	8.797,20		8.797,20
SU 22 / 32	Summe Aufwendungen / Auszahlungen operative Gebarung				110.420,54	111.800,00	-1.379,46	79.610,78	86.200,00	-6.589,22
SA 0 / SA 1	(0) Nettoergebnis (21 - 22) / (1) Geldfluss operative Gebarung (31 - 32)				-102.181,85	-105.700,00	3.518,15	-74.085,66	-80.100,00	6.014,34
SU 23	Summe Haushaltsrücklagen				0,00	0,00	0,00	0,00	0,00	0,00
SA00	Nettoergebnis nach Zuw./Entn. Haushaltsrücklagen (Saldo 0 +/- SU23)				-102.181,85	-105.700,00	3.518,15			
Investive Gebarung										
SU 33	Summe Einzahlungen investive Gebarung							0,00	0,00	0,00
SU 34	Summe Auszahlungen investive Gebarung							0,00	0,00	0,00
SA2	Saldo (2) Geldfluss aus der Investiven Gebarung (33 - 34)							0,00	0,00	0,00
SA3	Saldo (3) Nettofinanzierungssaldo (Saldo 1 + Saldo 2)							-74.085,66	-80.100,00	6.014,34
Finanzierungstätigkeit										
SU 35	Summe Einzahlungen aus der Finanzierungstätigkeit							0,00	0,00	0,00
SU 36	Summe Auszahlungen aus der Finanzierungstätigkeit							0,00	0,00	0,00
SA4	Saldo (4) Geldfluss aus der Finanzierungstätigkeit (35 - 36)							0,00	0,00	0,00
SA5	Saldo (5) Geldfluss aus der voranschlagswirksamen Gebarung (Saldo 3 + Saldo 4)							-74.085,66	-80.100,00	6.014,34
815	Park- und Gartenanlagen, Kinderspielplätze									
815000	Park- und Gartenanlagen									
Operative Gebarung										
2/815000+817000	Erträge aus der Auflösung von sonstigen Rückstellungen	2117			10.206,63	5.000,00	5.206,63			
2/815000+862000	Zahlungen von Gemeindeverbänden	2121	3121	15	1.052,45	400,00	652,45	1.052,45	400,00	652,45
SU 21 / 31	Summe Erträge / Einzahlungen operative Gebarung				11.259,08	5.400,00	5.859,08	1.052,45	400,00	652,45
1/815000-400000	Parkbänke GWG	2221	3221	23		2.500,00	-2.500,00		2.500,00	-2.500,00

		MVAG			Ergebnisrechnung			Finanzierungsrechnung		
		MVAG	MVAG	VCQU	RA 2023	VA 2023	RA - VA	RA 2023	VA 2023	RA - VA
		EH	FH							
1/815000-400100	Hundetoiletten GWG	2221	3221	23	2.525,88	1.600,00	925,88	2.525,88	1.600,00	925,88
1/815000-400200	Dienstbekleidung	2221	3221	23	803,78	500,00	303,78	803,78	500,00	303,78
1/815000-400300	Geringwertige Wirtschaftsgüter	2221	3221	23	367,64	500,00	-132,36	367,64	500,00	-132,36
1/815000-400400	Pflanzenankauf	2221	3221	23	3.422,10	15.000,00	-11.577,90	3.422,10	15.000,00	-11.577,90
1/815000-400500	Abfallbehälter GWG	2221	3221	23		10.000,00	-10.000,00		10.000,00	-10.000,00
1/815000-452000	Treibstoffe	2221	3221	23	430,60	4.000,00	-3.569,40	453,47	4.000,00	-3.546,53
1/815000-453000	Schmier- und Schleifmittel	2221	3221	23		200,00	-200,00		200,00	-200,00
1/815000-459000	Sonst. Verbrauchsgüter	2221	3221	23	849,72	300,00	549,72	849,72	300,00	549,72
1/815000-459100	Sonstige Verbrauchsgüter f. Hundetoiletten	2221	3221	23	15.104,28	14.000,00	1.104,28	15.104,28	14.000,00	1.104,28
1/815000-511000	Geldbezüge VB II	2211	3211	20	97.897,80	96.700,00	1.197,80	97.897,80	96.700,00	1.197,80
1/815000-565000	Mehrleistungsvergütung	2211	3211	20	11.752,75	8.000,00	3.752,75	11.752,75	8.000,00	3.752,75
1/815000-566000	Zuwendungen aus Anlass von Dienstjubiläen	2212	3212	20	5.080,20	4.900,00	180,20	5.080,20	4.900,00	180,20
1/815000-569000	Sonstige Nebengebühren	2211	3211	20	9.872,28	10.200,00	-327,72	9.872,28	10.200,00	-327,72
1/815000-580000	Dienstgeberbeiträge FBAF	2212	3212	20	4.588,15	4.700,00	-111,85	4.588,15	4.700,00	-111,85
1/815000-582000	Dienstgeberbeitrag SV	2212	3212	20	25.950,11	25.000,00	950,11	25.950,11	25.000,00	950,11
1/815000-590000	Freiw. Sozialleistungen	2212	3212	20	372,00	400,00	-28,00	372,00	400,00	-28,00
1/815000-592000	Dotierung von Rückstellungen für Jubiläumszuwendungen	2214				1.000,00	-1.000,00			
1/815000-593000	Dotierung von Rückstellungen für nicht konsumierte Urlaube	2214			1.449,10		1.449,10			
1/815000-600000	Strom	2222	3222	24	416,24	200,00	216,24	416,24	200,00	216,24
1/815000-610000	Instandhaltung von Grund und Boden	2224	3224	24	1.689,13	1.000,00	689,13	1.689,13	1.000,00	689,13
1/815000-613000	Instandhaltung von sonstigen Grundstückseinrichtungen	2224	3224	24	594,03	2.000,00	-1.405,97	594,03	2.000,00	-1.405,97
1/815000-617000	Instandhaltung Fahrzeuge	2224	3224	24		500,00	-500,00		500,00	-500,00
1/815000-670000	Versicherungen	2222	3222	24	245,16	300,00	-54,84	245,16	300,00	-54,84
1/815000-680000	Abschreibung	2226			4.096,92	6.800,00	-2.703,08			
1/815000-710000	Öffentl. Abgaben	2225	3225	24	2.415,24	2.300,00	115,24	1.686,87	2.300,00	-613,13
1/815000-728000	Entgelte für Leistungen	2225	3225	24	231,72	500,00	-268,28	231,72	500,00	-268,28
1/815000-728400	Kostenbeitrag Personal	2225	3225	24	26.391,59		26.391,59	26.391,59		26.391,59
SU 22 / 32	Summe Aufwendungen / Auszahlungen operative Gebarung				216.546,42	213.100,00	3.446,42	210.294,90	205.300,00	4.994,90
SA 0 / SA 1	(0) Nettoergebnis (21 - 22) / (1) Geldfluss operative Gebarung (31 - 32)				-205.287,34	-207.700,00	2.412,66	-209.242,45	-204.900,00	-4.342,45
SU 23	Summe Haushaltsrücklagen				0,00	0,00	0,00	0,00	0,00	0,00
SA00	Nettoergebnis nach Zuw./Entn. Haushaltsrücklagen (Saldo 0 +/- SU23)				-205.287,34	-207.700,00	2.412,66			
Investive Gebarung										
SU 33	Summe Einzahlungen investive Gebarung							0,00	0,00	0,00
1/815000-006000	Sonstige Grundstückseinrichtungen		3412	2 40				57.515,09	49.500,00	8.015,09
SU 34	Summe Auszahlungen investive Gebarung							57.515,09	49.500,00	8.015,09

		MVAG			Ergebnisrechnung			Finanzierungsrechnung		
		EH	FH	VCQU	RA 2023	VA 2023	RA - VA	RA 2023	VA 2023	RA - VA
SA2	Saldo (2) Geldfluss aus der Investiven Gebarung (33 – 34)							-57.515,09	-49.500,00	-8.015,09
SA3	Saldo (3) Nettofinanzierungssaldo (Saldo 1 + Saldo 2)							-266.757,54	-254.400,00	-12.357,54
Finanzierungstätigkeit										
SU 35	Summe Einzahlungen aus der Finanzierungstätigkeit							0,00	0,00	0,00
SU 36	Summe Auszahlungen aus der Finanzierungstätigkeit							0,00	0,00	0,00
SA4	Saldo (4) Geldfluss aus der Finanzierungstätigkeit (35 – 36)							0,00	0,00	0,00
SA5	Saldo (5) Geldfluss aus der voranschlagswirksamen Gebarung (Saldo 3 + Saldo 4)							-266.757,54	-254.400,00	-12.357,54
815100	Kurpark									
Operative Gebarung										
2/815100+811000	Benützungsentgelt Salettl	2115	3115	14	4.480,00	2.500,00	1.980,00	4.480,00	2.500,00	1.980,00
SU 21 / 31	Summe Erträge / Einzahlungen operative Gebarung				4.480,00	2.500,00	1.980,00	4.480,00	2.500,00	1.980,00
1/815100-610000	Instandhaltung von Grund und Boden	2224	3224	24	17.158,48	2.300,00	14.858,48	12.594,89	2.300,00	10.294,89
1/815100-680000	Planmäßige Abschreibung	2226			759,01	400,00	359,01			
1/815100-710000	Öffentl.Abgaben	2225	3225	24	673,20	500,00	173,20	673,20	500,00	173,20
1/815100-728000	Entgelte für Leistungen	2225	3225	24	1.706,20	500,00	1.206,20	1.706,20	500,00	1.206,20
SU 22 / 32	Summe Aufwendungen / Auszahlungen operative Gebarung				20.296,89	3.700,00	16.596,89	14.974,29	3.300,00	11.674,29
SA 0 / SA 1	(0) Nettoergebnis (21 - 22) / (1) Geldfluss operative Gebarung (31 – 32)				-15.816,89	-1.200,00	-14.616,89	-10.494,29	-800,00	-9.694,29
SU 23	Summe Haushaltsrücklagen				0,00	0,00	0,00	0,00	0,00	0,00
SA00	Nettoergebnis nach Zuw./Entn. Haushaltsrücklagen (Saldo 0 +/- SU23)				-15.816,89	-1.200,00	-14.616,89			
Investive Gebarung										
SU 33	Summe Einzahlungen investive Gebarung							0,00	0,00	0,00
1/815100-006000	Sonstige Grundstückseinrichtungen		3412	2 40				6.859,11	10.000,00	-3.140,89
SU 34	Summe Auszahlungen investive Gebarung							6.859,11	10.000,00	-3.140,89
SA2	Saldo (2) Geldfluss aus der Investiven Gebarung (33 – 34)							-6.859,11	-10.000,00	3.140,89
SA3	Saldo (3) Nettofinanzierungssaldo (Saldo 1 + Saldo 2)							-17.353,40	-10.800,00	-6.553,40
Finanzierungstätigkeit										
SU 35	Summe Einzahlungen aus der Finanzierungstätigkeit							0,00	0,00	0,00
SU 36	Summe Auszahlungen aus der Finanzierungstätigkeit							0,00	0,00	0,00
SA4	Saldo (4) Geldfluss aus der Finanzierungstätigkeit (35 – 36)							0,00	0,00	0,00
SA5	Saldo (5) Geldfluss aus der voranschlagswirksamen Gebarung (Saldo 3 + Saldo 4)							-17.353,40	-10.800,00	-6.553,40
815200	Schloßpark									
Operative Gebarung										
SU 21 / 31	Summe Erträge / Einzahlungen operative Gebarung				0,00	0,00	0,00	0,00	0,00	0,00
1/815200-610000	Instandhaltung von Grund und Boden	2224	3224	24	4.130,39	4.000,00	130,39	4.130,39	4.000,00	130,39
1/815200-613000	Instandhaltung von sonstigen Grundstückseinrichtungen	2224	3224	24	158,42		158,42	158,42		158,42

		MVAG			Ergebnisrechnung			Finanzierungsrechnung		
		EH	FH	VCQU	RA 2023	VA 2023	RA - VA	RA 2023	VA 2023	RA - VA
1/815200-680000	Planmäßige Abschreibung	2226			2.269,27	2.300,00	-30,73			
1/815200-710000	Öffentl. Abgaben	2225	3225	24	3.621,72	1.600,00	2.021,72	3.621,72	1.600,00	2.021,72
1/815200-728000	Entgelte für Leistungen	2225	3225	24	3.605,02	3.000,00	605,02	3.605,02	3.000,00	605,02
SU 22 / 32	Summe Aufwendungen / Auszahlungen operative Gebarung				13.784,82	10.900,00	2.884,82	11.515,55	8.600,00	2.915,55
SA 0 / SA 1	(0) Nettoergebnis (21 - 22) / (1) Geldfluss operative Gebarung (31 - 32)				-13.784,82	-10.900,00	-2.884,82	-11.515,55	-8.600,00	-2.915,55
SU 23	Summe Haushaltsrücklagen				0,00	0,00	0,00	0,00	0,00	0,00
SA00	Nettoergebnis nach Zuw./Entn. Haushaltsrücklagen (Saldo 0 +/- SU23)				-13.784,82	-10.900,00	-2.884,82			
Investive Gebarung										
SU 33	Summe Einzahlungen investive Gebarung							0,00	0,00	0,00
SU 34	Summe Auszahlungen investive Gebarung							0,00	0,00	0,00
SA2	Saldo (2) Geldfluss aus der Investiven Gebarung (33 - 34)							0,00	0,00	0,00
SA3	Saldo (3) Nettofinanzierungssaldo (Saldo 1 + Saldo 2)							-11.515,55	-8.600,00	-2.915,55
Finanzierungstätigkeit										
SU 35	Summe Einzahlungen aus der Finanzierungstätigkeit							0,00	0,00	0,00
SU 36	Summe Auszahlungen aus der Finanzierungstätigkeit							0,00	0,00	0,00
SA4	Saldo (4) Geldfluss aus der Finanzierungstätigkeit (35 - 36)							0,00	0,00	0,00
SA5	Saldo (5) Geldfluss aus der voranschlagswirksamen Gebarung (Saldo 3 + Saldo 4)							-11.515,55	-8.600,00	-2.915,55
815300	Kinderspielplätze									
Operative Gebarung										
SU 21 / 31	Summe Erträge / Einzahlungen operative Gebarung				0,00	0,00	0,00	0,00	0,00	0,00
1/815300-400000	Spielgeräte GWG	2221	3221	23		1.000,00	-1.000,00		1.000,00	-1.000,00
1/815300-610000	Instandhaltung von Grund und Boden	2224	3224	24	3.786,68	25.000,00	-21.213,32	3.786,68	25.000,00	-21.213,32
1/815300-613000	Instandhaltung Grundstückseinrichtung	2224	3224	24	18.602,63	25.000,00	-6.397,37	18.602,63	25.000,00	-6.397,37
1/815300-680000	Abschreibung	2226			15.133,45	13.600,00	1.533,45			
1/815300-710000	Öffentl. Abgaben	2225	3225	24	188,10	200,00	-11,90	188,10	200,00	-11,90
1/815300-729000	Sonstige Ausgaben	2225	3225	24	50,00	200,00	-150,00	50,00	200,00	-150,00
SU 22 / 32	Summe Aufwendungen / Auszahlungen operative Gebarung				37.760,86	65.000,00	-27.239,14	22.627,41	51.400,00	-28.772,59
SA 0 / SA 1	(0) Nettoergebnis (21 - 22) / (1) Geldfluss operative Gebarung (31 - 32)				-37.760,86	-65.000,00	27.239,14	-22.627,41	-51.400,00	28.772,59
SU 23	Summe Haushaltsrücklagen				0,00	0,00	0,00	0,00	0,00	0,00
SA00	Nettoergebnis nach Zuw./Entn. Haushaltsrücklagen (Saldo 0 +/- SU23)				-37.760,86	-65.000,00	27.239,14			
Investive Gebarung										
SU 33	Summe Einzahlungen investive Gebarung							0,00	0,00	0,00
1/815300-006000	Spielgeräte		3412	2 40				23.069,71	20.000,00	3.069,71
SU 34	Summe Auszahlungen investive Gebarung							23.069,71	20.000,00	3.069,71
SA2	Saldo (2) Geldfluss aus der Investiven Gebarung (33 - 34)							-23.069,71	-20.000,00	-3.069,71
SA3	Saldo (3) Nettofinanzierungssaldo (Saldo 1 + Saldo 2)							-45.697,12	-71.400,00	25.702,88

		MVAG	MVAG	VCQU	Ergebnisrechnung			Finanzierungsrechnung		
		EH	FH		RA 2023	VA 2023	RA - VA	RA 2023	VA 2023	RA - VA
Finanzierungstätigkeit										
SU 35	Summe Einzahlungen aus der Finanzierungstätigkeit							0,00	0,00	0,00
SU 36	Summe Auszahlungen aus der Finanzierungstätigkeit							0,00	0,00	0,00
SA4	Saldo (4) Geldfluss aus der Finanzierungstätigkeit (35 – 36)							0,00	0,00	0,00
SA5	Saldo (5) Geldfluss aus der voranschlagswirksamen Gebarung (Saldo 3 + Saldo 4)							-45.697,12	-71.400,00	25.702,88
815600 Multifunktionsplatz										
Operative Gebarung										
SU 21 / 31	Summe Erträge / Einzahlungen operative Gebarung				0,00	0,00	0,00	0,00	0,00	0,00
1/815600-610000	Instandhaltung von Grund und Boden	2224	3224	24		1.000,00	-1.000,00		1.000,00	-1.000,00
1/815600-613000	Instandhaltung von sonstigen Grundstückseinrichtungen	2224	3224	24		500,00	-500,00		500,00	-500,00
1/815600-680000	Abschreibung	2226			6.873,96	6.900,00	-26,04			
1/815600-710000	Öffentliche Abgaben	2225	3225	24	43,81	100,00	-56,19	43,81	100,00	-56,19
SU 22 / 32	Summe Aufwendungen / Auszahlungen operative Gebarung				6.917,77	8.500,00	-1.582,23	43,81	1.600,00	-1.556,19
SA 0 / SA 1	(0) Nettoergebnis (21 - 22) / (1) Geldfluss operative Gebarung (31 – 32)				-6.917,77	-8.500,00	1.582,23	-43,81	-1.600,00	1.556,19
SU 23	Summe Haushaltsrücklagen				0,00	0,00	0,00	0,00	0,00	0,00
SA00	Nettoergebnis nach Zuw./Entn. Haushaltsrücklagen (Saldo 0 +/- SU23)				-6.917,77	-8.500,00	1.582,23			
Investive Gebarung										
SU 33	Summe Einzahlungen investive Gebarung							0,00	0,00	0,00
1/815600-006000	Sonstige Grundstückseinrichtungen		3412	2 40				300,00		300,00
SU 34	Summe Auszahlungen investive Gebarung							300,00	0,00	300,00
SA2	Saldo (2) Geldfluss aus der Investiven Gebarung (33 – 34)							-300,00	0,00	-300,00
SA3	Saldo (3) Nettofinanzierungssaldo (Saldo 1 + Saldo 2)							-343,81	-1.600,00	1.256,19
Finanzierungstätigkeit										
SU 35	Summe Einzahlungen aus der Finanzierungstätigkeit							0,00	0,00	0,00
SU 36	Summe Auszahlungen aus der Finanzierungstätigkeit							0,00	0,00	0,00
SA4	Saldo (4) Geldfluss aus der Finanzierungstätigkeit (35 – 36)							0,00	0,00	0,00
SA5	Saldo (5) Geldfluss aus der voranschlagswirksamen Gebarung (Saldo 3 + Saldo 4)							-343,81	-1.600,00	1.256,19
815700 Zentrum Park										
Operative Gebarung										
SU 21 / 31	Summe Erträge / Einzahlungen operative Gebarung				0,00	0,00	0,00	0,00	0,00	0,00
1/815700-650000	Zinsen	2241	3241	25	17.414,16	17.400,00	14,16	17.414,16	17.400,00	14,16
SU 22 / 32	Summe Aufwendungen / Auszahlungen operative Gebarung				17.414,16	17.400,00	14,16	17.414,16	17.400,00	14,16
SA 0 / SA 1	(0) Nettoergebnis (21 - 22) / (1) Geldfluss operative Gebarung (31 – 32)				-17.414,16	-17.400,00	-14,16	-17.414,16	-17.400,00	-14,16
SU 23	Summe Haushaltsrücklagen				0,00	0,00	0,00	0,00	0,00	0,00
SA00	Nettoergebnis nach Zuw./Entn. Haushaltsrücklagen (Saldo 0 +/- SU23)				-17.414,16	-17.400,00	-14,16			

	MVAG	MVAG	VCQU	Ergebnisrechnung			Finanzierungsrechnung			
				EH	FH		RA 2023	VA 2023	RA - VA	RA 2023
Investive Gebarung										
SU 33								0,00	0,00	0,00
SU 34								0,00	0,00	0,00
SA2								0,00	0,00	0,00
SA3								-17.414,16	-17.400,00	-14,16
Finanzierungstätigkeit										
SU 35								0,00	0,00	0,00
1/815700-346000								45.625,48	45.600,00	25,48
SU 36								45.625,48	45.600,00	25,48
SA4								-45.625,48	-45.600,00	-25,48
SA5								-63.039,64	-63.000,00	-39,64
815800 Zentrum Nord										
Operative Gebarung										
6/815800+829910								144.639,10	144.639,10	144.639,10
SU 21 / 31								144.639,10	0,00	144.639,10
SU 22 / 32								0,00	0,00	0,00
SA 0 / SA 1								144.639,10	0,00	144.639,10
6/815800+895001								45.000,00	45.000,00	
SU 23								45.000,00	45.000,00	0,00
SA00								189.639,10	45.000,00	144.639,10
Investive Gebarung										
6/815800+300000									60.000,00	-60.000,00
SU 33								0,00	60.000,00	-60.000,00
5/815800-006000								189.639,10	105.000,00	84.639,10
SU 34								189.639,10	105.000,00	84.639,10
SA2								-189.639,10	-45.000,00	-144.639,10
SA3								-45.000,00	-45.000,00	0,00
Finanzierungstätigkeit										
SU 35								0,00	0,00	0,00
SU 36								0,00	0,00	0,00
SA4								0,00	0,00	0,00
SA5								-45.000,00	-45.000,00	0,00

		MVAG			Ergebnisrechnung			Finanzierungsrechnung		
		EH	FH	VCQU	RA 2023	VA 2023	RA - VA	RA 2023	VA 2023	RA - VA
816	Öffentliche Beleuchtung und öffentliche Uhren									
816000	Öffentliche Beleuchtung und öffentl Uhren									
Operative Gebarung										
6/816000+829910	Zuführung aus der operativen Gebarung	2116	3116	1 18	138.744,70		138.744,70	138.744,70		138.744,70
6/816000+871000	Bedarfszuweisung	2121	3121	1 33	25.000,00	30.000,00	-5.000,00	25.000,00	30.000,00	-5.000,00
6/816000+871100	Bedarfszuweisung Energiesparmaßnahm	2121	3121	1 33		3.600,00	-3.600,00		3.600,00	-3.600,00
SU 21 / 31	Summe Erträge / Einzahlungen operative Gebarung				163.744,70	33.600,00	130.144,70	163.744,70	33.600,00	130.144,70
1/816000-600000	Strom für Beleuchtung	2222	3222	24	244.682,50	246.000,00	-1.317,50	244.682,50	246.000,00	-1.317,50
1/816000-613000	Instandhaltung Grundstückseinrichtu	2224	3224	24	67.488,39	66.000,00	1.488,39	88.545,56	66.000,00	22.545,56
1/816000-680000	Abschreibung	2226			138.483,96	135.400,00	3.083,96			
SU 22 / 32	Summe Aufwendungen / Auszahlungen operative Gebarung				450.654,85	447.400,00	3.254,85	333.228,06	312.000,00	21.228,06
SA 0 / SA 1	(0) Nettoergebnis (21 - 22) / (1) Geldfluss operative Gebarung (31 - 32)				-286.910,15	-413.800,00	126.889,85	-169.483,36	-278.400,00	108.916,64
6/816000+894001	Entnahmen von zweckgebundenen Haushaltsrücklagen	2301		1	81.098,53	126.600,00	-45.501,47			
6/816000+895001	Entnahmen von allgemeinen Haushaltsrücklagen	2301		1	25.400,00	25.400,00				
SU 23	Summe Haushaltsrücklagen				106.498,53	152.000,00	-45.501,47	0,00	0,00	0,00
SA00	Nettoergebnis nach Zuw./Entn. Haushaltsrücklagen (Saldo 0 +/- SU23)				-180.411,62	-261.800,00	81.388,38			
Investive Gebarung										
SU 33	Summe Einzahlungen investive Gebarung							0,00	0,00	0,00
5/816000-005000	Modernisierung ÖB		3412	1 40				275.627,13	191.000,00	84.627,13
SU 34	Summe Auszahlungen investive Gebarung							275.627,13	191.000,00	84.627,13
SA2	Saldo (2) Geldfluss aus der Investiven Gebarung (33 - 34)							-275.627,13	-191.000,00	-84.627,13
SA3	Saldo (3) Nettofinanzierungssaldo (Saldo 1 + Saldo 2)							-445.110,49	-469.400,00	24.289,51
Finanzierungstätigkeit										
SU 35	Summe Einzahlungen aus der Finanzierungstätigkeit							0,00	0,00	0,00
SU 36	Summe Auszahlungen aus der Finanzierungstätigkeit							0,00	0,00	0,00
SA4	Saldo (4) Geldfluss aus der Finanzierungstätigkeit (35 - 36)							0,00	0,00	0,00
SA5	Saldo (5) Geldfluss aus der voranschlagswirksamen Gebarung (Saldo 3 + Saldo 4)							-445.110,49	-469.400,00	24.289,51
817	Friedhöfe (einschließlich Einsegnungshallen und Krematorien)									
817000	Friedhöfe									
Operative Gebarung										
2/817000+808100	Verkaufserlös von Grabdenkmäler	2116	3116	16	500,00	2.500,00	-2.000,00	300,00	2.500,00	-2.200,00
2/817000+817000	Erträge aus der Auflösung von sonstigen Rückstellungen	2117			4.663,42		4.663,42			
2/817000+829000	Sonstige Einnahmen	2116	3116	18		100,00	-100,00		100,00	-100,00
2/817000+852000	Grabstellengebühr	2113	3113	12	123.356,50	100.000,00	23.356,50	122.821,80	100.000,00	22.821,80

		MVAG			Ergebnisrechnung			Finanzierungsrechnung		
		EH	FH	VCQU	RA 2023	VA 2023	RA - VA	RA 2023	VA 2023	RA - VA
2/817000+852100	Be-u.Enterdigungsgebühr	2113	3113	12	39.242,09	30.000,00	9.242,09	40.775,09	30.000,00	10.775,09
2/817000+852200	Leichenhallengebühr	2113	3113	12	38.982,00	42.000,00	-3.018,00	43.143,00	42.000,00	1.143,00
SU 21 / 31	Summe Erträge / Einzahlungen operative Gebarung				206.744,01	174.600,00	32.144,01	207.039,89	174.600,00	32.439,89
1/817000-400000	Geringwert.Wirtschaftsgüter	2221	3221	23	2.080,58	1.500,00	580,58	2.080,58	1.500,00	580,58
1/817000-400200	Dienstbekleidung	2221	3221	23	911,73	1.000,00	-88,27	911,73	1.000,00	-88,27
1/817000-402100	Werkzeuge	2221	3221	23	800,30	500,00	300,30	800,30	500,00	300,30
1/817000-452000	Treibstoffe	2221	3221	23	2.211,45	3.000,00	-788,55	2.348,43	3.000,00	-651,57
1/817000-453000	Schmier- und Schleifmittel	2221	3221	23		200,00	-200,00		200,00	-200,00
1/817000-454000	Reinigungsmittel	2221	3221	23	420,87	500,00	-79,13	420,87	500,00	-79,13
1/817000-459000	Sonstige Verbrauchsgüter	2221	3221	23	2.558,84	1.500,00	1.058,84	2.551,56	1.500,00	1.051,56
1/817000-511000	Geldbezüge VB II	2211	3211	20	108.826,76	108.600,00	226,76	108.826,76	108.600,00	226,76
1/817000-565000	Mehrleistungsvergütung	2211	3211	20	3.585,21	2.300,00	1.285,21	3.585,21	2.300,00	1.285,21
1/817000-569000	Sonstige Nebengebühren	2211	3211	20	18.148,62	15.400,00	2.748,62	18.148,62	15.400,00	2.748,62
1/817000-580000	Dienstgeberbeiträge FBAF	2212	3212	20	4.827,42	5.000,00	-172,58	4.827,42	5.000,00	-172,58
1/817000-582000	Dienstgeberbeitrag SV	2212	3212	20	27.264,78	26.700,00	564,78	27.264,78	26.700,00	564,78
1/817000-590000	Freiw.Sozialleistungen	2212	3212	20	614,00	600,00	14,00	614,00	600,00	14,00
1/817000-591000	Dotierung von Rückstellungen für Abfertigungen	2214				1.500,00	-1.500,00			
1/817000-592000	Dotierung von Rückstellungen für Jubiläumszuwendungen	2214			119,89	500,00	-380,11			
1/817000-593000	Dotierung von Rückstellungen für nicht konsumierte Urlaube	2214			2.359,66		2.359,66			
1/817000-600000	Strom für Beleuchtung	2222	3222	24	13.434,75	15.000,00	-1.565,25	13.434,75	15.000,00	-1.565,25
1/817000-610000	Instandhaltung von Grund und Boden	2224	3224	24	2.556,30	1.500,00	1.056,30	2.556,30	1.500,00	1.056,30
1/817000-613000	Instandhaltung sonst. Grundstückseinrichtungen	2224	3224	24	9.629,69	7.000,00	2.629,69	9.629,69	7.000,00	2.629,69
1/817000-614000	Instandhaltung Gebäude	2224	3224	24	7.641,67	9.200,00	-1.558,33	5.985,43	9.200,00	-3.214,57
1/817000-617000	Instandhaltung Fahrzeuge	2224	3224	24	734,23	1.000,00	-265,77	601,94	1.000,00	-398,06
1/817000-618000	Instandhaltung Einrichtungen	2224	3224	24	203,99	1.100,00	-896,01	203,99	1.100,00	-896,01
1/817000-619000	Instandhaltung von Grabanlagen	2224	3224	24	3.875,16	15.000,00	-11.124,84	3.567,36	15.000,00	-11.432,64
1/817000-631000	Telefon	2222	3222	24	311,21	500,00	-188,79	309,29	500,00	-190,71
1/817000-670000	Versicherungen	2222	3222	24	2.583,84	2.500,00	83,84	2.583,84	2.500,00	83,84
1/817000-680000	Abschreibung	2226			39.208,56	37.700,00	1.508,56			
1/817000-710000	Öffentl.Abgaben	2225	3225	24	2.536,33	3.500,00	-963,67	2.483,27	3.500,00	-1.016,73
1/817000-728000	Entgelte für Leistungen	2225	3225	24	439,92	500,00	-60,08	349,92	500,00	-150,08
1/817000-728100	Entgelte Graböffnung u.-schließung	2225	3225	24	7.283,20	10.000,00	-2.716,80	6.963,20	10.000,00	-3.036,80
1/817000-728800	Verwaltungskostenbeitrag	2225	3225	24	29.047,57	25.200,00	3.847,57	29.047,57	25.200,00	3.847,57
1/817000-729000	Sonstige Ausgaben	2225	3225	24	40,42	400,00	-359,58	40,42	400,00	-359,58
SU 22 / 32	Summe Aufwendungen / Auszahlungen operative Gebarung				294.256,95	298.900,00	-4.643,05	250.137,23	259.200,00	-9.062,77
SA 0 / SA 1	(0) Nettoergebnis (21 - 22) / (1) Geldfluss operative Gebarung (31 - 32)				-87.512,94	-124.300,00	36.787,06	-43.097,34	-84.600,00	41.502,66

		MVAG		VCQU	Ergebnisrechnung			Finanzierungsrechnung			
		EH	FH		RA 2023	VA 2023	RA - VA	RA 2023	VA 2023	RA - VA	
1/817000-794001	Zuweisung an zweckgebundene Haushaltsrücklagen	2401			3,06			-3,06			
SU 23	Summe Haushaltsrücklagen				-3,06	0,00		-3,06	0,00	0,00	0,00
SA00	Nettoergebnis nach Zuw./Entn. Haushaltsrücklagen (Saldo 0 +/- SU23)				-87.516,00	-124.300,00		36.784,00			
Investive Gebarung											
SU 33	Summe Einzahlungen investive Gebarung							0,00	0,00	0,00	
1/817000-006000	Sonstige Grundstückseinrichtungen		3412	2 40					7.000,00		-7.000,00
1/817000-042000	Inventaranschaffung		3415	2 41				5.875,08	7.000,00		-1.124,92
SU 34	Summe Auszahlungen investive Gebarung							5.875,08	14.000,00		-8.124,92
SA2	Saldo (2) Geldfluss aus der Investiven Gebarung (33 – 34)							-5.875,08	-14.000,00		8.124,92
SA3	Saldo (3) Nettofinanzierungssaldo (Saldo 1 + Saldo 2)							-48.972,42	-98.600,00		49.627,58
Finanzierungstätigkeit											
SU 35	Summe Einzahlungen aus der Finanzierungstätigkeit							0,00	0,00	0,00	
SU 36	Summe Auszahlungen aus der Finanzierungstätigkeit							0,00	0,00	0,00	
SA4	Saldo (4) Geldfluss aus der Finanzierungstätigkeit (35 – 36)							0,00	0,00	0,00	
SA5	Saldo (5) Geldfluss aus der voranschlagswirksamen Gebarung (Saldo 3 + Saldo 4)							-48.972,42	-98.600,00		49.627,58
819	Sonstige öffentliche Einrichtungen										
819000	Hundeauslaufzone										
Operative Gebarung											
SU 21 / 31	Summe Erträge / Einzahlungen operative Gebarung				0,00	0,00		0,00	0,00	0,00	
1/819000-613000	Instandhaltung von sonstigen Grundstückseinrichtungen	2224	3224	24	362,20	500,00		-137,80	362,20	500,00	-137,80
1/819000-680000	Abschreibung	2226			1.678,73	1.100,00		578,73			
1/819000-710000	öffentliche Abgaben	2225	3225	24		500,00		-500,00		500,00	-500,00
SU 22 / 32	Summe Aufwendungen / Auszahlungen operative Gebarung				2.040,93	2.100,00		-59,07	362,20	1.000,00	-637,80
SA 0 / SA 1	(0) Nettoergebnis (21 - 22) / (1) Geldfluss operative Gebarung (31 – 32)				-2.040,93	-2.100,00		59,07	-362,20	-1.000,00	637,80
SU 23	Summe Haushaltsrücklagen				0,00	0,00		0,00	0,00	0,00	
SA00	Nettoergebnis nach Zuw./Entn. Haushaltsrücklagen (Saldo 0 +/- SU23)				-2.040,93	-2.100,00		59,07			
Investive Gebarung											
SU 33	Summe Einzahlungen investive Gebarung							0,00	0,00	0,00	
1/819000-006000	Sonstige Grundstückseinrichtungen		3412	2 40				22.819,20	20.000,00		2.819,20
SU 34	Summe Auszahlungen investive Gebarung							22.819,20	20.000,00		2.819,20
SA2	Saldo (2) Geldfluss aus der Investiven Gebarung (33 – 34)							-22.819,20	-20.000,00		-2.819,20
SA3	Saldo (3) Nettofinanzierungssaldo (Saldo 1 + Saldo 2)							-23.181,40	-21.000,00		-2.181,40
Finanzierungstätigkeit											
SU 35	Summe Einzahlungen aus der Finanzierungstätigkeit							0,00	0,00	0,00	
SU 36	Summe Auszahlungen aus der Finanzierungstätigkeit							0,00	0,00	0,00	

		MVAG MVAG VCQU			Ergebnisrechnung			Finanzierungsrechnung		
		EH	FH		RA 2023	VA 2023	RA - VA	RA 2023	VA 2023	RA - VA
SA4	Saldo (4) Geldfluss aus der Finanzierungstätigkeit (35 – 36)							0,00	0,00	0,00
SA5	Saldo (5) Geldfluss aus der voranschlagswirksamen Gebarung (Saldo 3 + Saldo 4)							-23.181,40	-21.000,00	-2.181,40
82	Betriebsähnliche Einrichtungen und Betriebe									
820	Wirtschaftshöfe									
820000	Wirtschaftshöfe									
Operative Gebarung										
2/820000+811000	Mieterlöse	2115	3115	14	3.769,92	3.400,00	369,92	3.769,92	3.400,00	369,92
2/820000+817000	Erträge aus der Auflösung von sonstigen Rückstellungen	2117			89.112,55		89.112,55			
2/820000+827800	Rückersatz für Personal	2116	3116	18	5.471,75	8.000,00	-2.528,25	5.416,75	8.000,00	-2.583,25
2/820000+828000	Rückersätze von Ausgaben	2116	3116	18	2.918,30	1.800,00	1.118,30	4.844,95	1.800,00	3.044,95
SU 21 / 31	Summe Erträge / Einzahlungen operative Gebarung				101.272,52	13.200,00	88.072,52	14.031,62	13.200,00	831,62
1/820000-400000	geringwertige Wirtschaftsgüter	2221	3221	23	4.369,37	6.000,00	-1.630,63	4.893,85	6.000,00	-1.106,15
1/820000-400200	Dienstbekleidung	2221	3221	23	9.520,02	10.000,00	-479,98	9.608,10	10.000,00	-391,90
1/820000-402100	Werkzeuge	2221	3221	23	7.600,99	4.000,00	3.600,99	7.447,50	4.000,00	3.447,50
1/820000-420000	Sonstige Roh- und Hilfsstoffe	2221	3221	23	13.610,56	25.000,00	-11.389,44	9.347,02	25.000,00	-15.652,98
1/820000-452000	Treibstoffe	2221	3221	23	487,44	3.000,00	-2.512,56	462,18	3.000,00	-2.537,82
1/820000-453000	Schmier- und Schleifmittel	2221	3221	23	279,33	500,00	-220,67	279,33	500,00	-220,67
1/820000-454000	Reinigungsmittel	2221	3221	23	1.577,37	600,00	977,37	1.577,37	600,00	977,37
1/820000-456000	Büromaterial	2221	3221	23	260,68	400,00	-139,32	673,87	400,00	273,87
1/820000-458000	Mittel zur ärztlichen Betreuung	2221	3221	23	259,18	1.000,00	-740,82	259,18	1.000,00	-740,82
1/820000-459000	Sonstige Verbrauchsgüter	2221	3221	23	5.887,41	6.000,00	-112,59	6.049,42	6.000,00	49,42
1/820000-511000	Geldbezüge VB II	2211	3211	20	993.077,39	1.082.100,00	-89.022,61	993.077,39	1.082.100,00	-89.022,61
1/820000-563000	Sonst. Aufwandsentschädigung	2213	3213	20	2.661,60	4.300,00	-1.638,40	2.661,60	4.300,00	-1.638,40
1/820000-565000	Mehrleistungsvergütung	2211	3211	20	77.267,51	76.000,00	1.267,51	77.267,51	76.000,00	1.267,51
1/820000-569000	Sonstige Nebengebühren	2211	3211	20	87.897,45	82.700,00	5.197,45	87.897,45	82.700,00	5.197,45
1/820000-569100	Studienbeihilfe	2211	3211	20	351,76	300,00	51,76	351,76	300,00	51,76
1/820000-580000	Dienstgeberbeiträge FBAF	2212	3212	20	36.736,01	38.200,00	-1.463,99	36.736,01	38.200,00	-1.463,99
1/820000-582000	Dienstgeberbeitrag SV	2212	3212	20	231.134,53	250.900,00	-19.765,47	231.134,53	250.900,00	-19.765,47
1/820000-590000	Freiw. Sozialeistungen	2212	3212	20	4.414,00	4.500,00	-86,00	4.414,00	4.500,00	-86,00
1/820000-591000	Dotierung von Rückstellungen für Abfertigungen	2214				4.400,00	-4.400,00			
1/820000-592000	Dotierung von Rückstellungen für Jubiläumswendungen	2214			1.350,43	8.500,00	-7.149,57			
1/820000-593000	Dotierung von Rückstellungen für nicht konsumierte Urlaube	2214			28.397,65		28.397,65			
1/820000-600000	Strom für Beleuchtung	2222	3222	24	16.896,25	14.000,00	2.896,25	16.896,25	14.000,00	2.896,25
1/820000-600100	Gas/Wärme	2222	3222	24	6.851,92	35.000,00	-28.148,08	6.851,92	35.000,00	-28.148,08

		MVAG			Ergebnisrechnung			Finanzierungsrechnung		
		EH	FH	VCQU	RA 2023	VA 2023	RA - VA	RA 2023	VA 2023	RA - VA
1/820000-614000	Instandhaltung von Gebäuden	2224	3224	24	3.009,51	15.000,00	-11.990,49	3.009,51	15.000,00	-11.990,49
1/820000-616000	Instandhaltg.Maschinen,masch.Anlagen	2224	3224	24	4.124,75	3.500,00	624,75	4.124,75	3.500,00	624,75
1/820000-616100	Wartung Kopiergerät	2224	3224	24		100,00	-100,00		100,00	-100,00
1/820000-617000	Instandhaltung Fahrzeuge	2224	3224	24		1.000,00	-1.000,00		1.000,00	-1.000,00
1/820000-618000	Instandhaltung Einrichtungen	2224	3224	24	403,99	1.100,00	-696,01	403,99	1.100,00	-696,01
1/820000-630000	Porto	2222	3222	24		100,00	-100,00		100,00	-100,00
1/820000-631000	Telefon	2222	3222	24	4.130,25	4.000,00	130,25	4.065,47	4.000,00	65,47
1/820000-670000	Versicherungen	2222	3222	24	4.788,36	5.000,00	-211,64	4.988,36	5.000,00	-11,64
1/820000-680000	Abschreibung	2226			20.630,12	20.300,00	330,12			
1/820000-710000	öffentliche Abgaben	2225	3225	24	19.215,89	17.000,00	2.215,89	19.215,89	17.000,00	2.215,89
1/820000-724000	Reisegebühren	2225	3225	24		200,00	-200,00		200,00	-200,00
1/820000-728000	Entgelte für Leistungen	2225	3225	24	2.900,16	3.900,00	-999,84	2.949,12	3.900,00	-950,88
1/820000-728020	EDV-Wartung	2225	3225	24	313,20	500,00	-186,80	313,20	500,00	-186,80
1/820000-728300	Entgelte Leiharbeitskräfte	2225	3225	24		1.000,00	-1.000,00		1.000,00	-1.000,00
SU 22 / 32	Summe Aufwendungen / Auszahlungen operative Gebarung				1.590.405,08	1.730.100,00	-139.694,92	1.536.956,53	1.696.900,00	-159.943,47
SA 0 / SA 1	(0) Nettoergebnis (21 - 22) / (1) Geldfluss operative Gebarung (31 - 32)				-1.489.132,56	-1.716.900,00	227.767,44	-1.522.924,91	-1.683.700,00	160.775,09
SU 23	Summe Haushaltsrücklagen				0,00	0,00	0,00	0,00	0,00	0,00
SA00	Nettoergebnis nach Zuw./Entn. Haushaltsrücklagen (Saldo 0 +/- SU23)				-1.489.132,56	-1.716.900,00	227.767,44			
Investive Gebarung										
SU 33	Summe Einzahlungen investive Gebarung							0,00	0,00	0,00
1/820000-042000	Betriebsausstattung		3415	2 41				4.550,00	10.000,00	-5.450,00
SU 34	Summe Auszahlungen investive Gebarung							4.550,00	10.000,00	-5.450,00
SA2	Saldo (2) Geldfluss aus der Investiven Gebarung (33 - 34)							-4.550,00	-10.000,00	5.450,00
SA3	Saldo (3) Nettofinanzierungssaldo (Saldo 1 + Saldo 2)							-1.527.474,91	-1.693.700,00	166.225,09
Finanzierungstätigkeit										
SU 35	Summe Einzahlungen aus der Finanzierungstätigkeit							0,00	0,00	0,00
SU 36	Summe Auszahlungen aus der Finanzierungstätigkeit							0,00	0,00	0,00
SA4	Saldo (4) Geldfluss aus der Finanzierungstätigkeit (35 - 36)							0,00	0,00	0,00
SA5	Saldo (5) Geldfluss aus der voranschlagswirksamen Gebarung (Saldo 3 + Saldo 4)							-1.527.474,91	-1.693.700,00	166.225,09
821	Fuhrpark									
821000	Fuhrpark									
Operative Gebarung										
2/821000+803000	Veräußerungen von technischen Anlagen, Fahrzeugen und Maschinen	2116		31		1.000,00	-1.000,00			
2/821000+813000	Erträge aus der Auflösung von Investitionszuschüssen (Kapitaltransfers)	2127			1.186,78	1.200,00	-13,22			

		MVAG			Ergebnisrechnung			Finanzierungsrechnung		
		EH	FH	VCQU	RA 2023	VA 2023	RA - VA	RA 2023	VA 2023	RA - VA
6/821000+860000	Transfers von Bund, Bundesfonds und Bundeskammern	2121	3121	1 15		5.500,00	-5.500,00		5.500,00	-5.500,00
SU 21 / 31	Summe Erträge / Einzahlungen operative Gebarung				1.186,78	7.700,00	-6.513,22	0,00	5.500,00	-5.500,00
1/821000-402100	Werkzeuge	2221	3221	23	1.037,66	400,00	637,66	1.037,66	400,00	637,66
1/821000-452000	Treibstoffe	2221	3221	23	60.227,74	80.000,00	-19.772,26	54.871,68	80.000,00	-25.128,32
1/821000-453000	Schmier- und Schleifmittel	2221	3221	23	1.372,48	2.500,00	-1.127,52	1.372,48	2.500,00	-1.127,52
1/821000-454000	Reinigungsmittel	2221	3221	23		200,00	-200,00		200,00	-200,00
1/821000-459000	Sonst. Verbrauchsgüter	2221	3221	23	1.080,57	1.000,00	80,57	1.080,57	1.000,00	80,57
1/821000-616000	Instandhalt. Maschinen, masch. Anlagen	2224	3224	24	195,23	500,00	-304,77	195,23	500,00	-304,77
1/821000-617000	Instandhaltung Fahrzeuge	2224	3224	24	107.411,12	80.000,00	27.411,12	109.886,64	80.000,00	29.886,64
1/821000-670000	Versicherungen	2222	3222	24	28.179,50	33.000,00	-4.820,50	28.179,50	33.000,00	-4.820,50
1/821000-680000	Abschreibung	2226			102.006,54	101.500,00	506,54			
1/821000-683000	Verluste aus dem Abgang von Sachanlagen und immateriellen Vermögenswerten	2226			196,25		196,25			
1/821000-710000	Öffentl. Abgaben	2225	3225	24	1.726,55	2.500,00	-773,45	1.726,55	2.500,00	-773,45
SU 22 / 32	Summe Aufwendungen / Auszahlungen operative Gebarung				303.433,64	301.600,00	1.833,64	198.350,31	200.100,00	-1.749,69
SA 0 / SA 1	(0) Nettoergebnis (21 - 22) / (1) Geldfluss operative Gebarung (31 - 32)				-302.246,86	-293.900,00	-8.346,86	-198.350,31	-194.600,00	-3.750,31
6/821000+895001	Entnahmen von allgemeinen Haushaltsrücklagen	2301		1	74.142,77	74.500,00	-357,23			
SU 23	Summe Haushaltsrücklagen				74.142,77	74.500,00	-357,23	0,00	0,00	0,00
SA00	Nettoergebnis nach Zuw./Entn. Haushaltsrücklagen (Saldo 0 +/- SU23)				-228.104,09	-219.400,00	-8.704,09			
Investive Gebarung										
2/821000+040000	Verkaufserlöse		3314	2 31					1.000,00	-1.000,00
2/821000+803000	Veräußerungen von technischen Anlagen, Fahrzeugen und Maschinen		3314	31					1.000,00	-1.000,00
SU 33	Summe Einzahlungen investive Gebarung							0,00	2.000,00	-2.000,00
5/821000-040000	Anschaffung Fahrzeuge		3414	1 41				74.142,77	80.000,00	-5.857,23
SU 34	Summe Auszahlungen investive Gebarung							74.142,77	80.000,00	-5.857,23
SA2	Saldo (2) Geldfluss aus der Investiven Gebarung (33 - 34)							-74.142,77	-78.000,00	3.857,23
SA3	Saldo (3) Nettofinanzierungssaldo (Saldo 1 + Saldo 2)							-272.493,08	-272.600,00	106,92
Finanzierungstätigkeit										
SU 35	Summe Einzahlungen aus der Finanzierungstätigkeit							0,00	0,00	0,00
SU 36	Summe Auszahlungen aus der Finanzierungstätigkeit							0,00	0,00	0,00
SA4	Saldo (4) Geldfluss aus der Finanzierungstätigkeit (35 - 36)							0,00	0,00	0,00
SA5	Saldo (5) Geldfluss aus der voranschlagswirksamen Gebarung (Saldo 3 + Saldo 4)							-272.493,08	-272.600,00	106,92

		MVAG			Ergebnisrechnung			Finanzierungsrechnung		
		EH	FH	VCQU	RA 2023	VA 2023	RA - VA	RA 2023	VA 2023	RA - VA
828	Sonstige Märkte									
828000	Sonstige Märkte									
Operative Gebarung										
2/828000+811000	Hüttenverleih	2115	3115	14	7.726,68	5.000,00	2.726,68	7.351,68	5.000,00	2.351,68
2/828000+829000	Sonstige Erträge	2116	3116	18	14.413,52	14.000,00	413,52	12.756,27	14.000,00	-1.243,73
SU 21 / 31	Summe Erträge / Einzahlungen operative Gebarung				22.140,20	19.000,00	3.140,20	20.107,95	19.000,00	1.107,95
1/828000-400000	Geringwertige Wirtschaftsgüter (GWG)	2221	3221	23	4.758,16	1.000,00	3.758,16	4.758,16	1.000,00	3.758,16
1/828000-459000	Sonstige Verbrauchsgüter	2221	3221	23	22,27	500,00	-477,73	22,27	500,00	-477,73
1/828000-618000	Instandhaltung	2224	3224	24	2.885,43	1.000,00	1.885,43	702,65	1.000,00	-297,35
1/828000-680000	Planmäßige Abschreibung	2226			13.939,58	13.300,00	639,58			
1/828000-728070	Weihnachtsmarkt	2225	3225	24	55.814,63	60.500,00	-4.685,37	57.082,07	60.500,00	-3.417,93
1/828000-728071	Ostermarkt	2225	3225	24	2.256,08	2.000,00	256,08	2.256,08	2.000,00	256,08
SU 22 / 32	Summe Aufwendungen / Auszahlungen operative Gebarung				79.676,15	78.300,00	1.376,15	64.821,23	65.000,00	-178,77
SA 0 / SA 1	(0) Nettoergebnis (21 - 22) / (1) Geldfluss operative Gebarung (31 - 32)				-57.535,95	-59.300,00	1.764,05	-44.713,28	-46.000,00	1.286,72
SU 23	Summe Haushaltsrücklagen				0,00	0,00	0,00	0,00	0,00	0,00
SA00	Nettoergebnis nach Zuw./Entn. Haushaltsrücklagen (Saldo 0 +/- SU23)				-57.535,95	-59.300,00	1.764,05			
Investive Gebarung										
SU 33	Summe Einzahlungen investive Gebarung							0,00	0,00	0,00
1/828000-042000	Amts-, Betriebs- und Geschäftsausstattung		3415	2 41				8.105,20	10.000,00	-1.894,80
SU 34	Summe Auszahlungen investive Gebarung							8.105,20	10.000,00	-1.894,80
SA2	Saldo (2) Geldfluss aus der Investiven Gebarung (33 - 34)							-8.105,20	-10.000,00	1.894,80
SA3	Saldo (3) Nettofinanzierungssaldo (Saldo 1 + Saldo 2)							-52.818,48	-56.000,00	3.181,52
Finanzierungstätigkeit										
SU 35	Summe Einzahlungen aus der Finanzierungstätigkeit							0,00	0,00	0,00
SU 36	Summe Auszahlungen aus der Finanzierungstätigkeit							0,00	0,00	0,00
SA4	Saldo (4) Geldfluss aus der Finanzierungstätigkeit (35 - 36)							0,00	0,00	0,00
SA5	Saldo (5) Geldfluss aus der voranschlagswirksamen Gebarung (Saldo 3 + Saldo 4)							-52.818,48	-56.000,00	3.181,52
83	Betriebsähnliche Einrichtungen und Betriebe (Fortsetzung)									
839	Sonstige Betriebe und betriebsähnliche Einrichtungen									
839000	Parkdeck									
Operative Gebarung										
2/839000+829910	Sonstige Erträge	2116	3116	18	13.398,00		13.398,00	13.398,00		13.398,00
2/839000+891000	Sonstige Wertaufholungen / Bestandsvermehrungen am kurzfristigen und langfristigen Vermögen	2117			141,83		141,83			
SU 21 / 31	Summe Erträge / Einzahlungen operative Gebarung				13.539,83	0,00	13.539,83	13.398,00	0,00	13.398,00

		MVAG MVAG VCQU			Ergebnisrechnung			Finanzierungsrechnung		
		EH	FH	VCQU	RA 2023	VA 2023	RA - VA	RA 2023	VA 2023	RA - VA
1/839000-729000	Sonstige Aufwendungen	2225	3225	24	13.398,00		13.398,00	13.398,00		13.398,00
5/839000-729910	Zuführung an die operative Gebarung	2225	3225	1 24	13.398,00		13.398,00	13.398,00		13.398,00
SU 22 / 32	Summe Aufwendungen / Auszahlungen operative Gebarung				26.796,00	0,00	26.796,00	26.796,00	0,00	26.796,00
SA 0 / SA 1	(0) Nettoergebnis (21 - 22) / (1) Geldfluss operative Gebarung (31 - 32)				-13.256,17	0,00	-13.256,17	-13.398,00	0,00	-13.398,00
SU 23	Summe Haushaltsrücklagen				0,00	0,00	0,00	0,00	0,00	0,00
SA00	Nettoergebnis nach Zuw./Entn. Haushaltsrücklagen (Saldo 0 +/- SU23)				-13.256,17	0,00	-13.256,17			
Investive Gebarung										
SU 33	Summe Einzahlungen investive Gebarung							0,00	0,00	0,00
5/839000-010000	Baukosten		3413	1 40				-13.398,00		-13.398,00
SU 34	Summe Auszahlungen investive Gebarung							-13.398,00	0,00	-13.398,00
SA2	Saldo (2) Geldfluss aus der Investiven Gebarung (33 - 34)							13.398,00	0,00	13.398,00
SA3	Saldo (3) Nettofinanzierungssaldo (Saldo 1 + Saldo 2)							0,00	0,00	0,00
Finanzierungstätigkeit										
SU 35	Summe Einzahlungen aus der Finanzierungstätigkeit							0,00	0,00	0,00
SU 36	Summe Auszahlungen aus der Finanzierungstätigkeit							0,00	0,00	0,00
SA4	Saldo (4) Geldfluss aus der Finanzierungstätigkeit (35 - 36)							0,00	0,00	0,00
SA5	Saldo (5) Geldfluss aus der voranschlagswirksamen Gebarung (Saldo 3 + Saldo 4)							0,00	0,00	0,00
84	Liegenschaften, Wohn- und Geschäftsgebäude									
840	Grundbesitz									
840000	Grundbesitz									
Operative Gebarung										
6/840000+801000	Veräußerungen von Grundstücken und Grundstückseinrichtungen	2116		1 30	3.892.893,50	4.200.000,00	-307.106,50			
2/840000+811000	Einnahmen aus Vermiet. u. Verpachtung	2115	3115	14	90.876,24	76.000,00	14.876,24	96.775,73	76.000,00	20.775,73
2/840000+811010	Einnahmen aus Vermiet.u.Verpacht.ung 20%	2115	3115	14	310,77	500,00	-189,23	283,57	500,00	-216,43
2/840000+811500	Entschädigung Nutzung Gde.Grund	2115	3115	14	25.076,67	20.000,00	5.076,67	25.076,67	20.000,00	5.076,67
2/840000+829910	Zuführung aus der investiven Gebarung	2116	3116	18	345.985,30		345.985,30	345.985,30		345.985,30
SU 21 / 31	Summe Erträge / Einzahlungen operative Gebarung				4.355.142,48	4.296.500,00	58.642,48	468.121,27	96.500,00	371.621,27
1/840000-610000	Instandhaltung von Grund und Boden	2224	3224	24		500,00	-500,00		500,00	-500,00
1/840000-613000	Instandhaltung von sonstigen Grundstückseinrichtungen	2224	3224	24	36,94	1.500,00	-1.463,06	36,94	1.500,00	-1.463,06
1/840000-614000	Instandhaltung von Gebäuden	2224	3224	24	1.251,53	1.500,00	-248,47	1.251,53	1.500,00	-248,47
1/840000-640000	Rechts- und Beratungsaufwand	2222	3222	24	13.355,84	4.000,00	9.355,84	13.355,84	4.000,00	9.355,84
1/840000-659000	Geldverkehrs- und Bankspesen	2244	3244	24	1.749,50		1.749,50	1.749,50		1.749,50
1/840000-670000	Versicherungen	2222	3222	24	406,68	600,00	-193,32	406,68	600,00	-193,32

		MVAG			Ergebnisrechnung			Finanzierungsrechnung		
		EH	FH	VCQU	RA 2023	VA 2023	RA - VA	RA 2023	VA 2023	RA - VA
1/840000-683000	Verluste aus dem Abgang von Sachanlagen und immateriellen Vermögenswerten	2226			382.345,93		382.345,93			
1/840000-700000	Pacht	2223	3223	24	2.555,88	4.500,00	-1.944,12	2.765,17	4.500,00	-1.734,83
1/840000-710000	Öffentl. Abgaben	2225	3225	24	57.958,41	19.000,00	38.958,41	57.747,41	19.000,00	38.747,41
1/840000-710100	ImmoEst	2225	3225	24	318.497,00	220.000,00	98.497,00	318.497,00	220.000,00	98.497,00
1/840000-728000	Entgelte für sonstige Leistungen	2225	3225	24	7.623,22	5.000,00	2.623,22	7.623,22	5.000,00	2.623,22
5/840000-729910	Zuführung an die operative Gebarung	2225	3225	1 24	345.985,30		345.985,30	345.985,30		345.985,30
SU 22 / 32	Summe Aufwendungen / Auszahlungen operative Gebarung				1.131.766,23	256.600,00	875.166,23	749.418,59	256.600,00	492.818,59
SA 0 / SA 1	(0) Nettoergebnis (21 - 22) / (1) Geldfluss operative Gebarung (31 - 32)				3.223.376,25	4.039.900,00	-816.523,75	-281.297,32	-160.100,00	-121.197,32
5/840000-794001	Zuweisung an zweckgebundene Haushaltsrücklagen	2401		1	41.709,00	620.000,00	578.291,00			
5/840000-795001	Zuweisung an allgemeine Haushaltsrücklagen	2401		1	3.505.199,20	3.500.000,00	-5.199,20			
SU 23	Summe Haushaltsrücklagen				-3.546.908,20	-4.120.000,00	573.091,80	0,00	0,00	0,00
SA00	Nettoergebnis nach Zuw./Entn. Haushaltsrücklagen (Saldo 0 +/- SU23)				-323.531,95	-80.100,00	-243.431,95			
Investive Gebarung										
6/840000+801000	Veräußerungen von Grundstücken und Grundstückseinrichtungen		3312	1 30				3.892.893,50	4.200.000,00	-307.106,50
SU 33	Summe Einzahlungen investive Gebarung							3.892.893,50	4.200.000,00	-307.106,50
5/840000-000000	Bebaute Grundstücke		3412	1 40					100.000,00	-100.000,00
5/840000-001000	Unbebaute Grundstücke		3412	1 40				17.692,75	96.100,00	-78.407,25
1/840000-006000	Sonstige Grundstückseinrichtungen		3412	2 40					18.000,00	-18.000,00
SU 34	Summe Auszahlungen investive Gebarung							17.692,75	214.100,00	-196.407,25
SA2	Saldo (2) Geldfluss aus der Investiven Gebarung (33 - 34)							3.875.200,75	3.985.900,00	-110.699,25
SA3	Saldo (3) Nettofinanzierungssaldo (Saldo 1 + Saldo 2)							3.593.903,43	3.825.800,00	-231.896,57
Finanzierungstätigkeit										
SU 35	Summe Einzahlungen aus der Finanzierungstätigkeit							0,00	0,00	0,00
SU 36	Summe Auszahlungen aus der Finanzierungstätigkeit							0,00	0,00	0,00
SA4	Saldo (4) Geldfluss aus der Finanzierungstätigkeit (35 - 36)							0,00	0,00	0,00
SA5	Saldo (5) Geldfluss aus der voranschlagswirksamen Gebarung (Saldo 3 + Saldo 4)							3.593.903,43	3.825.800,00	-231.896,57
842	Waldbesitz (soweit nicht bei 866)									
842000	Waldbesitz									
Operative Gebarung										
2/842000+808100	Holzverkauf	2116	3116	16	92.517,64	45.000,00	47.517,64	92.633,94	45.000,00	47.633,94
2/842000+811100	Jagd pacht Eigenjagd	2115	3115	14	13.128,34	13.100,00	28,34	13.128,34	13.100,00	28,34
2/842000+817000	Erträge aus der Auflösung von sonstigen Rückstellungen	2117			19.452,20		19.452,20			
2/842000+827000	Kostensersatz Personal	2116	3116	18	35.188,79	25.000,00	10.188,79	35.188,79	25.000,00	10.188,79

		MVAG			Ergebnisrechnung			Finanzierungsrechnung		
		EH	FH	VCQU	RA 2023	VA 2023	RA - VA	RA 2023	VA 2023	RA - VA
2/842000+829000	Sonstige Einnahmen	2116	3116	18		100,00	-100,00		100,00	-100,00
SU 21 / 31	Summe Erträge / Einzahlungen operative Gebarung				160.286,97	83.200,00	77.086,97	140.951,07	83.200,00	57.751,07
1/842000-400000	Geringwertige Wirtschaftsgüter (GWG)	2221	3221	23	140,71	200,00	-59,29	140,71	200,00	-59,29
1/842000-400200	Dienstbekleidung	2221	3221	23	467,86	1.500,00	-1.032,14	467,86	1.500,00	-1.032,14
1/842000-402100	Werkzeuge	2221	3221	23	172,06	1.100,00	-927,94	172,06	1.100,00	-927,94
1/842000-420000	Pflanzenankauf	2221	3221	23	979,90	4.000,00	-3.020,10	979,90	4.000,00	-3.020,10
1/842000-452000	Treibstoffe	2221	3221	23	17.660,37	25.000,00	-7.339,63	17.418,84	25.000,00	-7.581,16
1/842000-453000	Schmier- und Schleifmittel	2221	3221	23		600,00	-600,00		600,00	-600,00
1/842000-458000	Mittel zur ärztlichen Betreuung	2221	3221	23		200,00	-200,00		200,00	-200,00
1/842000-511000	Geldbezüge VB II	2211	3211	20	117.934,60	117.300,00	634,60	117.934,60	117.300,00	634,60
1/842000-563000	Sonst.Aufwandsentschädig.	2213	3213	20	638,57	300,00	338,57	638,57	300,00	338,57
1/842000-565000	Mehrleistungsvergütung	2211	3211	20	7.782,66	5.000,00	2.782,66	7.782,66	5.000,00	2.782,66
1/842000-569000	Sonstige Nebengebühren	2211	3211	20	14.462,44	13.300,00	1.162,44	14.462,44	13.300,00	1.162,44
1/842000-580000	Dienstgeberbeiträge FBAF	2212	3212	20	5.210,30	5.300,00	-89,70	5.210,30	5.300,00	-89,70
1/842000-582000	Dienstgeberbeitrag SV	2212	3212	20	29.357,33	28.500,00	857,33	29.357,33	28.500,00	857,33
1/842000-590000	Freiw.Sozialleistungen	2212	3212	20	558,00	600,00	-42,00	558,00	600,00	-42,00
1/842000-591000	Dotierung von Rückstellungen für Abfertigungen	2214				2.300,00	-2.300,00			
1/842000-592000	Dotierung von Rückstellungen für Jubiläumsszuwendungen	2214				2.000,00	-2.000,00			
1/842000-593000	Dotierung von Rückstellungen für nicht konsumierte Urlaube	2214			2.272,04		2.272,04			
1/842000-610000	Instandhaltung von Grund und Boden	2224	3224	24		1.000,00	-1.000,00		1.000,00	-1.000,00
1/842000-613000	Instandhaltung Grundstückseinrichtung	2224	3224	24	220,00	9.000,00	-8.780,00	220,00	9.000,00	-8.780,00
1/842000-616000	Instandhalt. Maschinen, masch.Anlagen	2224	3224	24	4.061,01	3.000,00	1.061,01	4.061,01	3.000,00	1.061,01
1/842000-670000	Versicherungen	2222	3222	24	620,52	900,00	-279,48	620,52	900,00	-279,48
1/842000-680000	Abschreibung	2226			11.836,27	12.300,00	-463,73			
1/842000-683000	Verluste aus dem Abgang von Sachanlagen und immateriellen Vermögenswerten	2226			3.581,47		3.581,47			
1/842000-710000	Öffentl.Abgaben	2225	3225	24	71,40	500,00	-428,60	71,40	500,00	-428,60
1/842000-728000	Entgelte für Leistungen	2225	3225	24	34.272,26	35.000,00	-727,74	32.247,26	35.000,00	-2.752,74
SU 22 / 32	Summe Aufwendungen / Auszahlungen operative Gebarung				252.299,77	268.900,00	-16.600,23	232.343,46	252.300,00	-19.956,54
SA 0 / SA 1	(0) Nettoergebnis (21 - 22) / (1) Geldfluss operative Gebarung (31 - 32)				-92.012,80	-185.700,00	93.687,20	-91.392,39	-169.100,00	77.707,61
SU 23	Summe Haushaltsrücklagen				0,00	0,00	0,00	0,00	0,00	0,00
SA00	Nettoergebnis nach Zuw./Entn. Haushaltsrücklagen (Saldo 0 +/- SU23)				-92.012,80	-185.700,00	93.687,20			
Investive Gebarung										
SU 33	Summe Einzahlungen investive Gebarung							0,00	0,00	0,00

		MVAG			Ergebnisrechnung			Finanzierungsrechnung		
		EH	FH	VCQU	RA 2023	VA 2023	RA - VA	RA 2023	VA 2023	RA - VA
1/842000-042000	Amts-, Betriebs- und Geschäftsausstattung		3415	2 41				12.100,00		-12.100,00
SU 34	Summe Auszahlungen investive Gebarung							0,00	12.100,00	-12.100,00
SA2	Saldo (2) Geldfluss aus der Investiven Gebarung (33 – 34)							0,00	-12.100,00	12.100,00
SA3	Saldo (3) Nettofinanzierungssaldo (Saldo 1 + Saldo 2)							-91.392,39	-181.200,00	89.807,61
Finanzierungstätigkeit										
SU 35	Summe Einzahlungen aus der Finanzierungstätigkeit							0,00	0,00	0,00
SU 36	Summe Auszahlungen aus der Finanzierungstätigkeit							0,00	0,00	0,00
SA4	Saldo (4) Geldfluss aus der Finanzierungstätigkeit (35 – 36)							0,00	0,00	0,00
SA5	Saldo (5) Geldfluss aus der voranschlagswirksamen Gebarung (Saldo 3 + Saldo 4)							-91.392,39	-181.200,00	89.807,61
846	Wohn- und Geschäftsgebäude (soweit nicht bei 853)									
846000	Geschäftsgebäude									
Operative Gebarung										
2/846000+811000	Mieteinnahmen Dr. Mayer Gunthof-Straße 4	2115	3115	14	91.682,46	80.000,00	11.682,46	91.682,46	80.000,00	11.682,46
SU 21 / 31	Summe Erträge / Einzahlungen operative Gebarung				91.682,46	80.000,00	11.682,46	91.682,46	80.000,00	11.682,46
1/846000-680000	Planmäßige Abschreibung	2226			52.184,91	52.200,00	-15,09			
1/846000-777000	Kapitaltransfers an private Organisationen ohne Erwerbszweck	2234		44	91.682,45	82.000,00	9.682,45			
SU 22 / 32	Summe Aufwendungen / Auszahlungen operative Gebarung				143.867,36	134.200,00	9.667,36	0,00	0,00	0,00
SA 0 / SA 1	(0) Nettoergebnis (21 - 22) / (1) Geldfluss operative Gebarung (31 – 32)				-52.184,90	-54.200,00	2.015,10	91.682,46	80.000,00	11.682,46
SU 23	Summe Haushaltsrücklagen				0,00	0,00	0,00	0,00	0,00	0,00
SA00	Nettoergebnis nach Zuw./Entn. Haushaltsrücklagen (Saldo 0 +/- SU23)				-52.184,90	-54.200,00	2.015,10			
Investive Gebarung										
SU 33	Summe Einzahlungen investive Gebarung							0,00	0,00	0,00
1/846000-777000	Kapitaltransfers an private Organisationen ohne Erwerbszweck		3434	44				91.682,45	82.000,00	9.682,45
SU 34	Summe Auszahlungen investive Gebarung							91.682,45	82.000,00	9.682,45
SA2	Saldo (2) Geldfluss aus der Investiven Gebarung (33 – 34)							-91.682,45	-82.000,00	-9.682,45
SA3	Saldo (3) Nettofinanzierungssaldo (Saldo 1 + Saldo 2)							0,01	-2.000,00	2.000,01
Finanzierungstätigkeit										
SU 35	Summe Einzahlungen aus der Finanzierungstätigkeit							0,00	0,00	0,00
SU 36	Summe Auszahlungen aus der Finanzierungstätigkeit							0,00	0,00	0,00
SA4	Saldo (4) Geldfluss aus der Finanzierungstätigkeit (35 – 36)							0,00	0,00	0,00
SA5	Saldo (5) Geldfluss aus der voranschlagswirksamen Gebarung (Saldo 3 + Saldo 4)							0,01	-2.000,00	2.000,01

		MVAG			Ergebnisrechnung			Finanzierungsrechnung		
		EH	FH	VCQU	RA 2023	VA 2023	RA - VA	RA 2023	VA 2023	RA - VA
846100	Geschäftsgebäude - Ordination									
	Operative Gebarung									
2/846100+811000	Miet- und Pachtertrag	2115	3115	14	4.530,00		4.530,00	4.320,00		4.320,00
SU 21 / 31	Summe Erträge / Einzahlungen operative Gebarung				4.530,00	0,00	4.530,00	4.320,00	0,00	4.320,00
SU 22 / 32	Summe Aufwendungen / Auszahlungen operative Gebarung				0,00	0,00	0,00	0,00	0,00	0,00
SA 0 / SA 1	(0) Nettoergebnis (21 - 22) / (1) Geldfluss operative Gebarung (31 - 32)				4.530,00	0,00	4.530,00	4.320,00	0,00	4.320,00
SU 23	Summe Haushaltsrücklagen				0,00	0,00	0,00	0,00	0,00	0,00
SA00	Nettoergebnis nach Zuw./Entn. Haushaltsrücklagen (Saldo 0 +/- SU23)				4.530,00	0,00	4.530,00			
	Investive Gebarung									
SU 33	Summe Einzahlungen investive Gebarung							0,00	0,00	0,00
SU 34	Summe Auszahlungen investive Gebarung							0,00	0,00	0,00
SA2	Saldo (2) Geldfluss aus der Investiven Gebarung (33 - 34)							0,00	0,00	0,00
SA3	Saldo (3) Nettofinanzierungssaldo (Saldo 1 + Saldo 2)							4.320,00	0,00	4.320,00
	Finanzierungstätigkeit									
SU 35	Summe Einzahlungen aus der Finanzierungstätigkeit							0,00	0,00	0,00
SU 36	Summe Auszahlungen aus der Finanzierungstätigkeit							0,00	0,00	0,00
SA4	Saldo (4) Geldfluss aus der Finanzierungstätigkeit (35 - 36)							0,00	0,00	0,00
SA5	Saldo (5) Geldfluss aus der voranschlagswirksamen Gebarung (Saldo 3 + Saldo 4)							4.320,00	0,00	4.320,00
85	Betriebe mit marktbestimmter Tätigkeit									
851	Betriebe der Abwasserbeseitigung									
851000	Abwasserbeseitigung									
	Operative Gebarung									
2/851000+810200	Hauskanalreinigung	2114	3114	13		500,00	-500,00		500,00	-500,00
2/851000+813000	Erträge aus der Auflösung von Investitionszuschüssen (Kapitaltransfers)	2127			13.430,01	11.100,00	2.330,01			
2/851000+817000	Erträge aus der Auflösung von sonstigen Rückstellungen	2117			13.541,38		13.541,38			
2/851000+823000	Zinsen	2131	3131	14		2.100,00	-2.100,00		2.100,00	-2.100,00
2/851000+827000	Kostensätze für die Überlassung von Bediensteten an Dritte	2116	3116	18				4.330,12		4.330,12
2/851000+828000	Rückersätze von Ausgaben	2116	3116	18	3.114,27	4.000,00	-885,73	3.341,05	4.000,00	-658,95
2/851000+829000	Sonstige Einnahmen	2116	3116	18		200,00	-200,00		200,00	-200,00
6/851000+829910	Zuführung aus der operativen Gebarung	2116	3116	1 18	639.316,99	460.000,00	179.316,99	639.316,99	460.000,00	179.316,99
2/851000+852500	Benützungsgebühren	2113	3113	12	3.081.907,62	3.000.000,00	81.907,62	3.103.474,02	3.000.000,00	103.474,02
2/851000+861100	Förderung Kanalkataster	2121	3121	15	3.065,25	3.100,00	-34,75	3.065,25	3.100,00	-34,75
SU 21 / 31	Summe Erträge / Einzahlungen operative Gebarung				3.754.375,52	3.481.000,00	273.375,52	3.753.527,43	3.469.900,00	283.627,43
1/851000-400200	Dienstbekleidung	2221	3221	23	1.030,22	1.100,00	-69,78	1.030,22	1.100,00	-69,78

		MVAG			Ergebnisrechnung			Finanzierungsrechnung		
		MVAG	MVAG	VCQU	RA 2023	VA 2023	RA - VA	RA 2023	VA 2023	RA - VA
		EH	FH							
1/851000-402100	Werkzeuge	2221	3221	23	166,11	300,00	-133,89	166,11	300,00	-133,89
1/851000-452000	Treibstoffe	2221	3221	23	6.752,94	12.000,00	-5.247,06	6.825,32	12.000,00	-5.174,68
1/851000-453000	Schmier- und Schleifmittel	2221	3221	23		700,00	-700,00		700,00	-700,00
1/851000-459000	Sonst. Verbrauchsgüter	2221	3221	23	814,33	500,00	314,33	814,33	500,00	314,33
1/851000-511000	Geldbezüge VB II	2211	3211	20	67.339,76	64.500,00	2.839,76	67.339,76	64.500,00	2.839,76
1/851000-565000	Mehrleistungsvergütung	2211	3211	20	15.919,42	12.500,00	3.419,42	15.919,42	12.500,00	3.419,42
1/851000-569000	Sonstige Nebengebühren	2211	3211	20	10.732,01	13.300,00	-2.567,99	10.732,01	13.300,00	-2.567,99
1/851000-580000	Dienstgeberbeiträge FBAF	2212	3212	20	3.466,57	3.600,00	-133,43	3.466,57	3.600,00	-133,43
1/851000-582000	Dienstgeberbeitrag SV	2212	3212	20	19.320,43	18.600,00	720,43	19.320,43	18.600,00	720,43
1/851000-590000	Freiw. Sozialleistungen	2212	3212	20	558,00	400,00	158,00	558,00	400,00	158,00
1/851000-591000	Dotierung von Rückstellungen für Abfertigungen	2214				1.000,00	-1.000,00			
1/851000-592000	Dotierung von Rückstellungen für Jubiläumszuwendungen	2214				600,00	-600,00			
1/851000-593000	Dotierung von Rückstellungen für nicht konsumierte Urlaube	2214			284,40		284,40			
1/851000-600000	Strom	2222	3222	24	4.435,85	8.000,00	-3.564,15	4.427,38	8.000,00	-3.572,62
1/851000-611500	Straßeninstandsetzung nach Kanalbau	2224	3224	24	25.108,82	117.000,00	-91.891,18	25.108,82	117.000,00	-91.891,18
1/851000-612000	Instandhaltung Rohrstrang, Fäkalkanal	2224	3224	24	163.049,25	550.000,00	-386.950,75	42.190,08	550.000,00	-507.809,92
1/851000-612100	Instandhaltg. Rohrstrang Regenwasserkanal	2224	3224	24	130.047,52	10.000,00	120.047,52	114.060,07	10.000,00	104.060,07
1/851000-617000	Instandhaltung Fahrzeuge	2224	3224	24	20.876,04	14.000,00	6.876,04	20.876,04	14.000,00	6.876,04
1/851000-631000	Telefon	2222	3222	24	3.894,62	5.000,00	-1.105,38	3.862,39	5.000,00	-1.137,61
1/851000-650000	Kreditzinsen	2241	3241	25	1.792,76	1.800,00	-7,24	1.792,76	1.800,00	-7,24
5/851000-650100	Zinsen für Darlehen	2241	3241	25		200,00	-200,00		200,00	-200,00
1/851000-650100	Zinsen für Finanzschulden in Euro	2241	3241	25	170,73		170,73	170,73		170,73
1/851000-670000	Versicherungen	2222	3222	24	2.320,56	1.700,00	620,56	2.320,56	1.700,00	620,56
1/851000-680000	Abschreibung	2226			553.179,95	547.300,00	5.879,95			
1/851000-710000	Öffentl. Abgaben	2225	3225	24	18.541,88	19.000,00	-458,12	18.541,88	19.000,00	-458,12
1/851000-728000	Entgelte für Leistungen	2225	3225	24	12.065,74	10.000,00	2.065,74	12.094,30	10.000,00	2.094,30
1/851000-728150	Herstellung Hauskanalanschlüsse	2225	3225	24	31.838,65	25.000,00	6.838,65	37.021,37	25.000,00	12.021,37
1/851000-728800	Verwaltungskostenbeitrag	2225	3225	24	290.157,74	321.700,00	-31.542,26	290.157,74	321.700,00	-31.542,26
1/851000-729910	Zuführung OH / AOH	2225	3225	24	639.316,99	460.000,00	179.316,99	639.316,99	460.000,00	179.316,99
1/851000-752300	Umlage an Abwasserverband	2231	3231	26	1.388.400,00	1.388.400,00		1.272.700,00	1.388.400,00	-115.700,00
1/851000-760000	Pensionen und sonst. Ruhebezüge	2234	3234	21	19.680,12	19.800,00	-119,88	19.680,12	19.800,00	-119,88
SU 22 / 32	Summe Aufwendungen / Auszahlungen operative Gebarung				3.431.261,41	3.628.000,00	-196.738,59	2.630.493,40	3.079.100,00	-448.606,60
SA 0 / SA 1	(0) Nettoergebnis (21 - 22) / (1) Geldfluss operative Gebarung (31 - 32)				323.114,11	-147.000,00	470.114,11	1.123.034,03	390.800,00	732.234,03
2/851000+894001	Entnahmen von zweckgebundenen Haushaltsrücklagen	2301				220.000,00	-220.000,00			

		MVAG		VCQU	Ergebnisrechnung			Finanzierungsrechnung		
		EH	FH		RA 2023	VA 2023	RA - VA	RA 2023	VA 2023	RA - VA
1/851000-794001	Zuweisung an zweckgebundene Haushaltsrücklagen	2401			562.884,15		-562.884,15			
SU 23	Summe Haushaltsrücklagen				-562.884,15	220.000,00	-782.884,15	0,00	0,00	0,00
SA00	Nettoergebnis nach Zuw./Entn. Haushaltsrücklagen (Saldo 0 +/- SU23)				-239.770,04	73.000,00	-312.770,04			
Investive Gebarung										
2/851000+300000	Kapitaltransfers von Bund, Bundesfonds und Bundeskammern		3331	33				6.907,75	7.500,00	-592,25
2/851000+307000	Kanaleinmündungsgebühr		3334	34				96.126,12	100.000,00	-3.873,88
SU 33	Summe Einzahlungen investive Gebarung							103.033,87	107.500,00	-4.466,13
5/851000-004000	Fakalkanal Baukosten		3412	1 40				782.513,28	680.000,00	102.513,28
1/851000-042000	Inventaranschaffung		3415	41					5.000,00	-5.000,00
SU 34	Summe Auszahlungen investive Gebarung							782.513,28	685.000,00	97.513,28
SA2	Saldo (2) Geldfluss aus der Investiven Gebarung (33 – 34)							-679.479,41	-577.500,00	-101.979,41
SA3	Saldo (3) Nettofinanzierungssaldo (Saldo 1 + Saldo 2)							443.554,62	-186.700,00	630.254,62
Finanzierungstätigkeit										
6/851000+341000	Landesdarlehen Kanal		3511	54					200,00	-200,00
2/851000+341000	Investitionsdarlehen von Ländern, Landesfonds und Landeskammern		3511	54				170,73		170,73
SU 35	Summe Einzahlungen aus der Finanzierungstätigkeit							170,73	200,00	-29,27
1/851000-340250	Darlehensstilgung Bundes-Wwf		3611	64				33.532,74	33.500,00	32,74
SU 36	Summe Auszahlungen aus der Finanzierungstätigkeit							33.532,74	33.500,00	32,74
SA4	Saldo (4) Geldfluss aus der Finanzierungstätigkeit (35 – 36)							-33.362,01	-33.300,00	-62,01
SA5	Saldo (5) Geldfluss aus der voranschlagswirksamen Gebarung (Saldo 3 + Saldo 4)							410.192,61	-220.000,00	630.192,61
851100	Kläranlage									
Operative Gebarung										
2/851100+817000	Erträge aus der Auflösung von sonstigen Rückstellungen	2117			73.983,55	10.700,00	63.283,55			
2/851100+827000	Kostensersatz für Personal	2116	3116	18	927.376,32	959.200,00	-31.823,68	1.006.271,27	959.200,00	47.071,27
SU 21 / 31	Summe Erträge / Einzahlungen operative Gebarung				1.001.359,87	969.900,00	31.459,87	1.006.271,27	959.200,00	47.071,27
1/851100-510000	Geldbezüge - VB I	2211	3211	20	137.565,12	144.200,00	-6.634,88	137.565,12	144.200,00	-6.634,88
1/851100-511000	Geldbezüge VB II	2211	3211	20	450.088,45	460.800,00	-10.711,55	450.088,45	460.800,00	-10.711,55
1/851100-563000	Sonst.Aufwandsentschädig.	2213	3213	20	4.267,20	4.300,00	-32,80	4.267,20	4.300,00	-32,80
1/851100-565000	Mehrleistungsvergütung	2211	3211	20	64.770,46	64.800,00	-29,54	64.770,46	64.800,00	-29,54
1/851100-566000	Zuwendungen-Dienstjubiläum	2212	3212	20	10.916,40	10.300,00	616,40	10.916,40	10.300,00	616,40
1/851100-569000	Sonstige Nebengebühren	2211	3211	20	66.502,54	69.500,00	-2.997,46	66.502,54	69.500,00	-2.997,46
1/851100-569100	Studienbeihilfe	2211	3211	20	87,94	400,00	-312,06	87,94	400,00	-312,06
1/851100-580000	Dienstgeberbeiträge FBAF	2212	3212	20	27.133,69	29.400,00	-2.266,31	27.133,69	29.400,00	-2.266,31

		MVAG			Ergebnisrechnung			Finanzierungsrechnung		
		EH	FH	VCQU	RA 2023	VA 2023	RA - VA	RA 2023	VA 2023	RA - VA
1/851100-582000	Dienstgeberbeitrag SV	2212	3212	20	140.527,69	148.500,00	-7.972,31	140.527,69	148.500,00	-7.972,31
1/851100-588000	Kommunalsteuer	2212	3212	20	21.823,39	22.200,00	-376,61	21.823,39	22.200,00	-376,61
1/851100-590000	Freiw. Sozialeistungen	2212	3212	20	2.790,00	3.300,00	-510,00	2.790,00	3.300,00	-510,00
1/851100-591000	Dotierung von Rückstellungen für Abfertigungen	2214			640,71	9.600,00	-8.959,29			
1/851100-592000	Dotierung von Rückstellungen für Jubiläumswendungen	2214			57,33	5.600,00	-5.542,67			
1/851100-593000	Dotierung von Rückstellungen für nicht konsumierte Urlaube	2214			33.584,18		33.584,18			
1/851100-724000	Reisegebühren	2225	3225	24	903,44	1.500,00	-596,56	903,44	1.500,00	-596,56
SU 22 / 32	Summe Aufwendungen / Auszahlungen operative Gebarung				961.658,54	974.400,00	-12.741,46	927.376,32	959.200,00	-31.823,68
SA 0 / SA 1	(0) Nettoergebnis (21 - 22) / (1) Geldfluss operative Gebarung (31 - 32)				39.701,33	-4.500,00	44.201,33	78.894,95	0,00	78.894,95
SU 23	Summe Haushaltsrücklagen				0,00	0,00	0,00	0,00	0,00	0,00
SA00	Nettoergebnis nach Zuw./Entn. Haushaltsrücklagen (Saldo 0 +/- SU23)				39.701,33	-4.500,00	44.201,33			
Investive Gebarung										
SU 33	Summe Einzahlungen investive Gebarung							0,00	0,00	0,00
SU 34	Summe Auszahlungen investive Gebarung							0,00	0,00	0,00
SA2	Saldo (2) Geldfluss aus der Investiven Gebarung (33 - 34)							0,00	0,00	0,00
SA3	Saldo (3) Nettofinanzierungssaldo (Saldo 1 + Saldo 2)							78.894,95	0,00	78.894,95
Finanzierungstätigkeit										
SU 35	Summe Einzahlungen aus der Finanzierungstätigkeit							0,00	0,00	0,00
SU 36	Summe Auszahlungen aus der Finanzierungstätigkeit							0,00	0,00	0,00
SA4	Saldo (4) Geldfluss aus der Finanzierungstätigkeit (35 - 36)							0,00	0,00	0,00
SA5	Saldo (5) Geldfluss aus der voranschlagswirksamen Gebarung (Saldo 3 + Saldo 4)							78.894,95	0,00	78.894,95
853	Betriebe für die Errichtung und Verwaltung von Wohn- und Geschäftsgebäuden									
853000	Wohn- und Geschäftsgebäude									
Operative Gebarung										
2/853000+811000	Einnahmen aus Vermiet. u. Verpachtung	2115	3115	14	2.223,54	4.600,00	-2.376,46	2.205,00	4.600,00	-2.395,00
2/853000+811020	Mieterlöse Hauptstraße 24	2115	3115	14	27.098,46	25.000,00	2.098,46	27.098,46	25.000,00	2.098,46
2/853000+811021	Einnahmen Betriebskosten Hauptstraße 24	2115	3115	14	6.204,54	7.500,00	-1.295,46	6.204,54	7.500,00	-1.295,46
2/853000+811030	Mieterlöse WH Hermannsgasse 18	2115	3115	14	34.236,25	32.000,00	2.236,25	34.236,25	32.000,00	2.236,25
2/853000+811031	Einnahmen Betriebskosten WH Hermannsg	2115	3115	14	12.813,69	11.000,00	1.813,69	12.813,69	11.000,00	1.813,69
2/853000+811040	Mieterlöse WH A.Krenn-Straße 23	2115	3115	14	29.225,00	32.900,00	-3.675,00	29.225,00	32.900,00	-3.675,00
2/853000+811041	Einnahmen Betriebskosten WH A.Krenn-Str	2115	3115	14	16.874,17	15.200,00	1.674,17	16.874,17	15.200,00	1.674,17
2/853000+811050	Mieterlöse Wolfstraße 11	2115	3115	14		3.500,00	-3.500,00		3.500,00	-3.500,00
2/853000+811051	Einnahmen Betriebskosten WH Wolfstr	2115	3115	14		5.800,00	-5.800,00		5.800,00	-5.800,00

		MVAG MVAG VCQU			Ergebnisrechnung			Finanzierungsrechnung		
		EH	FH		RA 2023	VA 2023	RA - VA	RA 2023	VA 2023	RA - VA
2/853000+811060	Mieterlöse WH Magdalenengasse 9	2115	3115	14	5.408,79	4.700,00	708,79	5.408,79	4.700,00	708,79
2/853000+811061	Einnahmen Betriebskosten Magdaleneng	2115	3115	14	4.704,37	3.000,00	1.704,37	4.704,37	3.000,00	1.704,37
2/853000+811300	Einnahmen Vermiet.u.Verpachtung 20%	2115	3115	14	8.331,20	5.700,00	2.631,20	8.331,20	5.700,00	2.631,20
SU 21 / 31	Summe Erträge / Einzahlungen operative Gebarung				147.120,01	150.900,00	-3.779,99	147.101,47	150.900,00	-3.798,53
1/853000-614000	Instandhaltung Gebäude	2224	3224	24	1.319,64	2.000,00	-680,36	1.319,64	2.000,00	-680,36
1/853000-614002	Instandhaltung WH Hauptstraße 24	2224	3224	24	19.427,66	15.000,00	4.427,66	19.427,66	15.000,00	4.427,66
1/853000-614003	Instandhaltung WH Hermannngasse 18	2224	3224	24	10.855,93	5.800,00	5.055,93	10.855,93	5.800,00	5.055,93
1/853000-614004	Instandhaltung WH A.Krenn-Str.23	2224	3224	24	48.512,45	3.400,00	45.112,45	48.512,45	3.400,00	45.112,45
1/853000-614005	Instandhaltung WH Wolfstraße 11	2224	3224	24	726,92	3.400,00	-2.673,08	726,92	3.400,00	-2.673,08
1/853000-614006	Instandhaltung Magdalenengasse 9	2224	3224	24	284,23	37.900,00	-37.615,77	284,23	37.900,00	-37.615,77
1/853000-670000	Versicherungen	2222	3222	24	189,96	400,00	-210,04	189,96	400,00	-210,04
1/853000-680000	Abschreibung	2226			42.407,34	42.400,00	7,34			
1/853000-700200	Mietersatz	2223	3223	24		8.000,00	-8.000,00		8.000,00	-8.000,00
1/853000-700400	Betriebskosten WH Hauptstraße 24	2223	3223	24	7.158,75	3.000,00	4.158,75	7.158,75	3.000,00	4.158,75
1/853000-700500	Betriebskosten WH Hermannngasse 18	2223	3223	24	15.895,50	11.000,00	4.895,50	15.895,50	11.000,00	4.895,50
1/853000-700600	Betriebskosten WH A.Krenn-Straße 23	2223	3223	24	18.595,44	15.200,00	3.395,44	18.595,44	15.200,00	3.395,44
1/853000-700700	Betriebskosten WH Wolfstraße 11	2223	3223	24	103,20	5.800,00	-5.696,80	103,20	5.800,00	-5.696,80
1/853000-700800	Betriebskosten WH Magdalenengasse 9	2223	3223	24	3.050,13	3.000,00	50,13	2.704,44	3.000,00	-295,56
1/853000-710000	Öffentl.Abgaben	2225	3225	24	528,20	3.200,00	-2.671,80	538,78	3.200,00	-2.661,22
SU 22 / 32	Summe Aufwendungen / Auszahlungen operative Gebarung				169.055,35	159.500,00	9.555,35	126.312,90	117.100,00	9.212,90
SA 0 / SA 1	(0) Nettoergebnis (21 - 22) / (1) Geldfluss operative Gebarung (31 - 32)				-21.935,34	-8.600,00	-13.335,34	20.788,57	33.800,00	-13.011,43
2/853000+894001	Entnahmen von zweckgebundenen Haushaltsrücklagen	2301			76.160,82		76.160,82			
1/853000-794001	Zuweisung an zweckgebundene Haushaltsrücklagen	2401			80.517,97	100.000,00	19.482,03			
SU 23	Summe Haushaltsrücklagen				-4.357,15	-100.000,00	95.642,85	0,00	0,00	0,00
SA00	Nettoergebnis nach Zuw./Entn. Haushaltsrücklagen (Saldo 0 +/- SU23)				-26.292,49	-108.600,00	82.307,51			
Investive Gebarung										
SU 33	Summe Einzahlungen investive Gebarung							0,00	0,00	0,00
SU 34	Summe Auszahlungen investive Gebarung							0,00	0,00	0,00
SA2	Saldo (2) Geldfluss aus der Investiven Gebarung (33 - 34)							0,00	0,00	0,00
SA3	Saldo (3) Nettofinanzierungssaldo (Saldo 1 + Saldo 2)							20.788,57	33.800,00	-13.011,43
Finanzierungstätigkeit										
SU 35	Summe Einzahlungen aus der Finanzierungstätigkeit							0,00	0,00	0,00
SU 36	Summe Auszahlungen aus der Finanzierungstätigkeit							0,00	0,00	0,00
SA4	Saldo (4) Geldfluss aus der Finanzierungstätigkeit (35 - 36)							0,00	0,00	0,00
SA5	Saldo (5) Geldfluss aus der voranschlagswirksamen Gebarung (Saldo 3 + Saldo 4)							20.788,57	33.800,00	-13.011,43

		MVAG			Ergebnisrechnung			Finanzierungsrechnung		
		EH	FH	VCQU	RA 2023	VA 2023	RA - VA	RA 2023	VA 2023	RA - VA
853020	Wohnhaus A.Krenn-Straße 23									
Operative Gebarung										
SU 21 / 31	Summe Erträge / Einzahlungen operative Gebarung				0,00	0,00	0,00	0,00	0,00	0,00
SU 22 / 32	Summe Aufwendungen / Auszahlungen operative Gebarung				0,00	0,00	0,00	0,00	0,00	0,00
SA 0 / SA 1	(0) Nettoergebnis (21 - 22) / (1) Geldfluss operative Gebarung (31 - 32)				0,00	0,00	0,00	0,00	0,00	0,00
6/853020+894001	Entnahmen von zweckgebundenen Haushaltsrücklagen	2301		1		350.000,00	-350.000,00			
SU 23	Summe Haushaltsrücklagen				0,00	350.000,00	-350.000,00	0,00	0,00	0,00
SA00	Nettoergebnis nach Zuw./Entn. Haushaltsrücklagen (Saldo 0 +/- SU23)				0,00	350.000,00	-350.000,00			
Investive Gebarung										
SU 33	Summe Einzahlungen investive Gebarung							0,00	0,00	0,00
5/853020-010000	Sanierung		3413	1 40				350.000,00	-350.000,00	
SU 34	Summe Auszahlungen investive Gebarung							0,00	350.000,00	-350.000,00
SA2	Saldo (2) Geldfluss aus der Investiven Gebarung (33 - 34)							0,00	-350.000,00	350.000,00
SA3	Saldo (3) Nettofinanzierungssaldo (Saldo 1 + Saldo 2)							0,00	-350.000,00	350.000,00
Finanzierungstätigkeit										
SU 35	Summe Einzahlungen aus der Finanzierungstätigkeit							0,00	0,00	0,00
SU 36	Summe Auszahlungen aus der Finanzierungstätigkeit							0,00	0,00	0,00
SA4	Saldo (4) Geldfluss aus der Finanzierungstätigkeit (35 - 36)							0,00	0,00	0,00
SA5	Saldo (5) Geldfluss aus der voranschlagswirksamen Gebarung (Saldo 3 + Saldo 4)							0,00	-350.000,00	350.000,00
853100	Atzlerhaus									
Operative Gebarung										
2/853100+811000	Mieterlöse	2115	3115	14	61.769,04	65.300,00	-3.530,96	61.769,04	65.300,00	-3.530,96
2/853100+811001	Einnahmen Betriebskosten	2115	3115	14	23.246,34	21.000,00	2.246,34	23.246,34	21.000,00	2.246,34
SU 21 / 31	Summe Erträge / Einzahlungen operative Gebarung				85.015,38	86.300,00	-1.284,62	85.015,38	86.300,00	-1.284,62
1/853100-614000	Instandhaltung Gebäude	2224	3224	24	44.516,17	3.600,00	40.916,17	44.516,17	3.600,00	40.916,17
1/853100-650000	Zinsen für Darlehen	2241	3241	25	0,34	100,00	-99,66	0,34	100,00	-99,66
1/853100-680000	Abschreibung	2226			20.514,15	20.500,00	14,15			
1/853100-700100	Betriebskosten	2223	3223	24	22.443,49	21.000,00	1.443,49	22.443,49	21.000,00	1.443,49
SU 22 / 32	Summe Aufwendungen / Auszahlungen operative Gebarung				87.474,15	45.200,00	42.274,15	66.960,00	24.700,00	42.260,00
SA 0 / SA 1	(0) Nettoergebnis (21 - 22) / (1) Geldfluss operative Gebarung (31 - 32)				-2.458,77	41.100,00	-43.558,77	18.055,38	61.600,00	-43.544,62
SU 23	Summe Haushaltsrücklagen				0,00	0,00	0,00	0,00	0,00	0,00
SA00	Nettoergebnis nach Zuw./Entn. Haushaltsrücklagen (Saldo 0 +/- SU23)				-2.458,77	41.100,00	-43.558,77			
Investive Gebarung										
SU 33	Summe Einzahlungen investive Gebarung							0,00	0,00	0,00
SU 34	Summe Auszahlungen investive Gebarung							0,00	0,00	0,00
SA2	Saldo (2) Geldfluss aus der Investiven Gebarung (33 - 34)							0,00	0,00	0,00

		MVAG MVAG VCQU			Ergebnisrechnung			Finanzierungsrechnung		
		EH	FH	VCQU	RA 2023	VA 2023	RA - VA	RA 2023	VA 2023	RA - VA
SA3	Saldo (3) Nettofinanzierungssaldo (Saldo 1 + Saldo 2)							18.055,38	61.600,00	-43.544,62
Finanzierungstätigkeit										
SU 35	Summe Einzahlungen aus der Finanzierungstätigkeit							0,00	0,00	0,00
1/853100-346000	Darlehenstilgung		3614	65				1.482,30	1.500,00	-17,70
SU 36	Summe Auszahlungen aus der Finanzierungstätigkeit							1.482,30	1.500,00	-17,70
SA4	Saldo (4) Geldfluss aus der Finanzierungstätigkeit (35 – 36)							-1.482,30	-1.500,00	17,70
SA5	Saldo (5) Geldfluss aus der voranschlagswirksamen Gebarung (Saldo 3 + Saldo 4)							16.573,08	60.100,00	-43.526,92
853300 Wassergasse										
Operative Gebarung										
2/853300+811000	Mieterlöse	2115	3115	14	32.925,02	33.500,00	-574,98	32.925,02	33.500,00	-574,98
2/853300+811001	Einnahmen Betriebskosten	2115	3115	14	19.075,81	18.000,00	1.075,81	19.075,81	18.000,00	1.075,81
SU 21 / 31	Summe Erträge / Einzahlungen operative Gebarung				52.000,83	51.500,00	500,83	52.000,83	51.500,00	500,83
1/853300-614000	Instandhaltung von Gebäuden	2224	3224	24	10.162,00	3.400,00	6.762,00	10.162,00	3.400,00	6.762,00
1/853300-680000	Abschreibung	2226			14.123,76	14.100,00	23,76			
1/853300-700100	Betriebskosten	2223	3223	24	24.614,08	18.000,00	6.614,08	24.614,08	18.000,00	6.614,08
SU 22 / 32	Summe Aufwendungen / Auszahlungen operative Gebarung				48.899,84	35.500,00	13.399,84	34.776,08	21.400,00	13.376,08
SA 0 / SA 1	(0) Nettoergebnis (21 - 22) / (1) Geldfluss operative Gebarung (31 – 32)				3.100,99	16.000,00	-12.899,01	17.224,75	30.100,00	-12.875,25
SU 23	Summe Haushaltsrücklagen				0,00	0,00	0,00	0,00	0,00	0,00
SA00	Nettoergebnis nach Zuw./Entn. Haushaltsrücklagen (Saldo 0 +/- SU23)				3.100,99	16.000,00	-12.899,01			
Investive Gebarung										
SU 33	Summe Einzahlungen investive Gebarung							0,00	0,00	0,00
SU 34	Summe Auszahlungen investive Gebarung							0,00	0,00	0,00
SA2	Saldo (2) Geldfluss aus der Investiven Gebarung (33 – 34)							0,00	0,00	0,00
SA3	Saldo (3) Nettofinanzierungssaldo (Saldo 1 + Saldo 2)							17.224,75	30.100,00	-12.875,25
Finanzierungstätigkeit										
SU 35	Summe Einzahlungen aus der Finanzierungstätigkeit							0,00	0,00	0,00
SU 36	Summe Auszahlungen aus der Finanzierungstätigkeit							0,00	0,00	0,00
SA4	Saldo (4) Geldfluss aus der Finanzierungstätigkeit (35 – 36)							0,00	0,00	0,00
SA5	Saldo (5) Geldfluss aus der voranschlagswirksamen Gebarung (Saldo 3 + Saldo 4)							17.224,75	30.100,00	-12.875,25
853400 Wohnhaus Castelligasse 10										
Operative Gebarung										
2/853400+811000	Mieterlöse	2115	3115	14	20.598,31	23.800,00	-3.201,69	20.598,31	23.800,00	-3.201,69
2/853400+811001	Einnahmen Betriebskosten	2115	3115	14	9.501,14	10.200,00	-698,86	9.501,14	10.200,00	-698,86
SU 21 / 31	Summe Erträge / Einzahlungen operative Gebarung				30.099,45	34.000,00	-3.900,55	30.099,45	34.000,00	-3.900,55
1/853400-614001	Instandhaltung WH Castelligasse	2224	3224	24	11.646,03	3.400,00	8.246,03	11.646,03	3.400,00	8.246,03
1/853400-680000	Abschreibung	2226			27.852,23	27.900,00	-47,77			

		MVAG MVAG VCQU			Ergebnisrechnung			Finanzierungsrechnung		
		EH	FH	VCQU	RA 2023	VA 2023	RA - VA	RA 2023	VA 2023	RA - VA
1/853400-700300	Betriebskosten WH Castelligasse	2223	3223	24	10.020,94	10.200,00	-179,06	10.020,94	10.200,00	-179,06
SU 22 / 32	Summe Aufwendungen / Auszahlungen operative Gebarung				49.519,20	41.500,00	8.019,20	21.666,97	13.600,00	8.066,97
SA 0 / SA 1	(0) Nettoergebnis (21 - 22) / (1) Geldfluss operative Gebarung (31 - 32)				-19.419,75	-7.500,00	-11.919,75	8.432,48	20.400,00	-11.967,52
SU 23	Summe Haushaltsrücklagen				0,00	0,00	0,00	0,00	0,00	0,00
SA00	Nettoergebnis nach Zuw./Entn. Haushaltsrücklagen (Saldo 0 +/- SU23)				-19.419,75	-7.500,00	-11.919,75			
Investive Gebarung										
SU 33	Summe Einzahlungen investive Gebarung							0,00	0,00	0,00
SU 34	Summe Auszahlungen investive Gebarung							0,00	0,00	0,00
SA2	Saldo (2) Geldfluss aus der Investiven Gebarung (33 - 34)							0,00	0,00	0,00
SA3	Saldo (3) Nettofinanzierungssaldo (Saldo 1 + Saldo 2)							8.432,48	20.400,00	-11.967,52
Finanzierungstätigkeit										
SU 35	Summe Einzahlungen aus der Finanzierungstätigkeit							0,00	0,00	0,00
SU 36	Summe Auszahlungen aus der Finanzierungstätigkeit							0,00	0,00	0,00
SA4	Saldo (4) Geldfluss aus der Finanzierungstätigkeit (35 - 36)							0,00	0,00	0,00
SA5	Saldo (5) Geldfluss aus der voranschlagswirksamen Gebarung (Saldo 3 + Saldo 4)							8.432,48	20.400,00	-11.967,52
853600	Wohnhaus Spitalgasse									
Operative Gebarung										
2/853600+811000	Mieterlöse	2115	3115	14	32.610,19	30.300,00	2.310,19	32.610,19	30.300,00	2.310,19
2/853600+811001	Einnahmen Betriebskosten	2115	3115	14	16.349,21	15.000,00	1.349,21	16.349,21	15.000,00	1.349,21
2/853600+861100	Zinsenzuschuss	2121	3121	15	11.450,00	11.500,00	-50,00	11.450,00	11.500,00	-50,00
SU 21 / 31	Summe Erträge / Einzahlungen operative Gebarung				60.409,40	56.800,00	3.609,40	60.409,40	56.800,00	3.609,40
1/853600-614000	Instandhaltung von Gebäuden	2224	3224	24	27.434,40	2.600,00	24.834,40	27.434,40	2.600,00	24.834,40
1/853600-650000	Zinsen für Darlehen	2241	3241	25	636,22	400,00	236,22	636,22	400,00	236,22
1/853600-680000	Abschreibung	2226			12.645,06	12.600,00	45,06			
1/853600-700100	Betriebskosten	2223	3223	24	21.324,23	15.000,00	6.324,23	21.324,23	15.000,00	6.324,23
SU 22 / 32	Summe Aufwendungen / Auszahlungen operative Gebarung				62.039,91	30.600,00	31.439,91	49.394,85	18.000,00	31.394,85
SA 0 / SA 1	(0) Nettoergebnis (21 - 22) / (1) Geldfluss operative Gebarung (31 - 32)				-1.630,51	26.200,00	-27.830,51	11.014,55	38.800,00	-27.785,45
SU 23	Summe Haushaltsrücklagen				0,00	0,00	0,00	0,00	0,00	0,00
SA00	Nettoergebnis nach Zuw./Entn. Haushaltsrücklagen (Saldo 0 +/- SU23)				-1.630,51	26.200,00	-27.830,51			
Investive Gebarung										
SU 33	Summe Einzahlungen investive Gebarung							0,00	0,00	0,00
SU 34	Summe Auszahlungen investive Gebarung							0,00	0,00	0,00
SA2	Saldo (2) Geldfluss aus der Investiven Gebarung (33 - 34)							0,00	0,00	0,00
SA3	Saldo (3) Nettofinanzierungssaldo (Saldo 1 + Saldo 2)							11.014,55	38.800,00	-27.785,45
Finanzierungstätigkeit										
SU 35	Summe Einzahlungen aus der Finanzierungstätigkeit							0,00	0,00	0,00
1/853600-346000	Darlehenstilgung		3614	65				21.724,88	21.800,00	-75,12

		MVAG MVAG VCQU			Ergebnisrechnung			Finanzierungsrechnung		
		EH	FH		RA 2023	VA 2023	RA - VA	RA 2023	VA 2023	RA - VA
1/853600-346100	Darlehentilgung Land NÖ		3614	65				11.264,40	11.300,00	-35,60
SU 36	Summe Auszahlungen aus der Finanzierungstätigkeit							32.989,28	33.100,00	-110,72
SA4	Saldo (4) Geldfluss aus der Finanzierungstätigkeit (35 – 36)							-32.989,28	-33.100,00	110,72
SA5	Saldo (5) Geldfluss aus der voranschlagswirksamen Gebarung (Saldo 3 + Saldo 4)							-21.974,73	5.700,00	-27.674,73
853700	R.Schön-Gasse									
Operative Gebarung										
2/853700+811001	Einnahmen Betriebskosten WHA	2115	3115	14	20.455,37	19.000,00	1.455,37	20.455,37	19.000,00	1.455,37
2/853700+811200	Mieterlöse WHA	2115	3115	14	63.822,00	59.800,00	4.022,00	63.822,00	59.800,00	4.022,00
2/853700+816500	Kaufpreisraten	2114	3114	13				55.324,82	25.800,00	29.524,82
2/853700+823000	Zinsen	2131	3131	14		1.000,00	-1.000,00		1.000,00	-1.000,00
2/853700+861000	WHA Zinsenzuschuss	2121	3121	15	9.349,20	9.500,00	-150,80	9.349,20	9.500,00	-150,80
SU 21 / 31	Summe Erträge / Einzahlungen operative Gebarung				93.626,57	89.300,00	4.326,57	148.951,39	115.100,00	33.851,39
1/853700-614000	Instandhaltung Gebäude	2224	3224	24	5.204,54	5.000,00	204,54	5.204,54	5.000,00	204,54
1/853700-650000	Zinsen für Darlehen WHA	2241	3241	25	10.491,74	10.600,00	-108,26	10.491,74	10.600,00	-108,26
1/853700-680000	Abschreibung 11 RH	2226			18.411,15	18.400,00	11,15			
1/853700-700100	Betriebskosten WHA R.Schön-G 48	2223	3223	24	22.738,07	19.000,00	3.738,07	22.663,49	19.000,00	3.663,49
1/853700-710000	Öffentliche Abgaben	2225	3225	24	-191,02		-191,02	-191,02		-191,02
SU 22 / 32	Summe Aufwendungen / Auszahlungen operative Gebarung				56.654,48	53.000,00	3.654,48	38.168,75	34.600,00	3.568,75
SA 0 / SA 1	(0) Nettoergebnis (21 - 22) / (1) Geldfluss operative Gebarung (31 – 32)				36.972,09	36.300,00	672,09	110.782,64	80.500,00	30.282,64
1/853700-794001	Zuweisung an zweckgebundene Haushaltsrücklagen	2401			546,41	20.000,00	19.453,59			
SU 23	Summe Haushaltsrücklagen				-546,41	-20.000,00	19.453,59	0,00	0,00	0,00
SA00	Nettoergebnis nach Zuw./Entn. Haushaltsrücklagen (Saldo 0 +/- SU23)				36.425,68	16.300,00	20.125,68			
Investive Gebarung										
SU 33	Summe Einzahlungen investive Gebarung							0,00	0,00	0,00
SU 34	Summe Auszahlungen investive Gebarung							0,00	0,00	0,00
SA2	Saldo (2) Geldfluss aus der Investiven Gebarung (33 – 34)							0,00	0,00	0,00
SA3	Saldo (3) Nettofinanzierungssaldo (Saldo 1 + Saldo 2)							110.782,64	80.500,00	30.282,64
Finanzierungstätigkeit										
6/853700+341000	Landesdarlehen WHA		3511	1 54				23.373,00	23.400,00	-27,00
SU 35	Summe Einzahlungen aus der Finanzierungstätigkeit							23.373,00	23.400,00	-27,00
1/853700-341000	Darlehenstilgung WBF WHA		3611	64				17.708,49	17.700,00	8,49
1/853700-346000	Darlehenstilgung WHA		3614	65				44.193,72	36.500,00	7.693,72
SU 36	Summe Auszahlungen aus der Finanzierungstätigkeit							61.902,21	54.200,00	7.702,21
SA4	Saldo (4) Geldfluss aus der Finanzierungstätigkeit (35 – 36)							-38.529,21	-30.800,00	-7.729,21
SA5	Saldo (5) Geldfluss aus der voranschlagswirksamen Gebarung (Saldo 3 + Saldo 4)							72.253,43	49.700,00	22.553,43

		MVAG			Ergebnisrechnung			Finanzierungsrechnung		
		MVAG EH	MVAG FH	VCQU	RA 2023	VA 2023	RA - VA	RA 2023	VA 2023	RA - VA
86	Land- und forstwirtschaftliche Betriebe									
860	Gärtnereien									
860000	Gärtnerei									
Operative Gebarung										
2/860000+809000	Gegenwerte von Sachbezugsleistungen	2116	3116		1.051,92	1.500,00	-448,08	1.051,92	1.500,00	-448,08
2/860000+811000	Einnahmen aus Vermiet. u. Verpachtung	2115	3115	14	7.127,38	5.800,00	1.327,38	7.127,38	5.800,00	1.327,38
2/860000+817000	Erträge aus der Auflösung von sonstigen Rückstellungen	2117			47.170,25		47.170,25			
2/860000+828000	Rückersätze von Ausgaben	2116	3116	18		100,00	-100,00		100,00	-100,00
SU 21 / 31	Summe Erträge / Einzahlungen operative Gebarung				55.349,55	7.400,00	47.949,55	8.179,30	7.400,00	779,30
1/860000-400000	Geringwert.Wirtschaftsgüter	2221	3221	23	4.935,23	3.500,00	1.435,23	4.935,23	3.500,00	1.435,23
1/860000-400200	Dienstbekleidung	2221	3221	23	815,95	1.500,00	-684,05	815,95	1.500,00	-684,05
1/860000-402100	Werkzeuge	2221	3221	23	1.607,11	1.400,00	207,11	1.619,21	1.400,00	219,21
1/860000-452000	Treibstoffe	2221	3221	23	2.132,68	800,00	1.332,68	2.132,68	800,00	1.332,68
1/860000-454000	Reinigungsmittel	2221	3221	23	10,99	200,00	-189,01	10,99	200,00	-189,01
1/860000-459000	Sonst.Verbrauchsgüter	2221	3221	23	5.045,77	5.000,00	45,77	4.963,20	5.000,00	-36,80
1/860000-511000	Geldbezüge VB II	2211	3211	20	112.616,76	85.900,00	26.716,76	112.616,76	85.900,00	26.716,76
1/860000-563000	Sonst.Aufwandsentschädigung	2213	3213	20	1.647,97	2.900,00	-1.252,03	1.647,97	2.900,00	-1.252,03
1/860000-565000	Mehrleistungsvergütungen	2211	3211	20	876,06	200,00	676,06	876,06	200,00	676,06
1/860000-569000	Sonstige Nebengebühren	2211	3211	20	2.812,21	2.800,00	12,21	2.812,21	2.800,00	12,21
1/860000-569100	Studienbeihilfe	2211	3211	20		200,00	-200,00		200,00	-200,00
1/860000-580000	Dienstgeberbeiträge FBAF	2212	3212	20	2.937,25	3.600,00	-662,75	2.937,25	3.600,00	-662,75
1/860000-582000	Dienstgeberbeitrag SV	2212	3212	20	14.570,31	19.200,00	-4.629,69	14.570,31	19.200,00	-4.629,69
1/860000-590000	Freiwillige Sozialleistungen	2212	3212	20	186,00	400,00	-214,00	186,00	400,00	-214,00
1/860000-591000	Dotierung von Rückstellungen für Abfertigungen	2214				2.200,00	-2.200,00			
1/860000-592000	Dotierung von Rückstellungen für Jubiläumszuwendungen	2214				1.100,00	-1.100,00			
1/860000-593000	Dotierung von Rückstellungen für nicht konsumierte Urlaube	2214			1.049,68		1.049,68			
1/860000-600000	Strom für Beleuchtung	2222	3222	24	847,26	1.100,00	-252,74	847,26	1.100,00	-252,74
1/860000-600100	Gas/Wärme	2222	3222	24	5.643,44	8.500,00	-2.856,56	5.643,44	8.500,00	-2.856,56
1/860000-614000	Instandhaltung Gebäude	2224	3224	24	1.372,41	5.000,00	-3.627,59	1.372,41	5.000,00	-3.627,59
1/860000-617000	Instandhaltung Fahrzeuge	2224	3224	24	365,87	500,00	-134,13	365,87	500,00	-134,13
1/860000-631000	Telefon	2222	3222	24	363,16	400,00	-36,84	345,23	400,00	-54,77
1/860000-670000	Versicherungen	2222	3222	24	1.103,28	1.300,00	-196,72	1.103,28	1.300,00	-196,72
1/860000-680000	Abschreibung	2226			7.259,77	7.300,00	-40,23			
1/860000-710000	Öffentl.Abgaben	2225	3225	24	1.791,62	1.700,00	91,62	1.694,04	1.700,00	-5,96
1/860000-724000	Reisegebühren	2225	3225	24	184,40	200,00	-15,60	184,40	200,00	-15,60

		MVAG MVAG VCQU			Ergebnisrechnung			Finanzierungsrechnung		
		EH	FH	VCQU	RA 2023	VA 2023	RA - VA	RA 2023	VA 2023	RA - VA
1/860000-728000	Entgelte für Leistungen	2225	3225	24	231,72	300,00	-68,28	231,72	300,00	-68,28
SU 22 / 32	Summe Aufwendungen / Auszahlungen operative Gebarung				170.406,90	157.200,00	13.206,90	161.911,47	146.600,00	15.311,47
SA 0 / SA 1	(0) Nettoergebnis (21 - 22) / (1) Geldfluss operative Gebarung (31 - 32)				-115.057,35	-149.800,00	34.742,65	-153.732,17	-139.200,00	-14.532,17
SU 23	Summe Haushaltsrücklagen				0,00	0,00	0,00	0,00	0,00	0,00
SA00	Nettoergebnis nach Zuw./Entn. Haushaltsrücklagen (Saldo 0 +/- SU23)				-115.057,35	-149.800,00	34.742,65			
Investive Gebarung										
SU 33	Summe Einzahlungen investive Gebarung							0,00	0,00	0,00
SU 34	Summe Auszahlungen investive Gebarung							0,00	0,00	0,00
SA2	Saldo (2) Geldfluss aus der Investiven Gebarung (33 - 34)							0,00	0,00	0,00
SA3	Saldo (3) Nettofinanzierungssaldo (Saldo 1 + Saldo 2)							-153.732,17	-139.200,00	-14.532,17
Finanzierungstätigkeit										
SU 35	Summe Einzahlungen aus der Finanzierungstätigkeit							0,00	0,00	0,00
SU 36	Summe Auszahlungen aus der Finanzierungstätigkeit							0,00	0,00	0,00
SA4	Saldo (4) Geldfluss aus der Finanzierungstätigkeit (35 - 36)							0,00	0,00	0,00
SA5	Saldo (5) Geldfluss aus der voranschlagswirksamen Gebarung (Saldo 3 + Saldo 4)							-153.732,17	-139.200,00	-14.532,17
87 Wirtschaftliche Unternehmungen										
875 Straßenverkehrsbetriebe										
875000 City-Taxi										
Operative Gebarung										
2/875000+829000	Sonstige Einnahmen BV-Card	2116	3116	18	32.408,00	25.000,00	7.408,00	32.408,00	25.000,00	7.408,00
2/875000+829110	Einnahmen City-Taxi	2116	3116	18	69.904,89	80.000,00	-10.095,11	69.904,89	80.000,00	-10.095,11
SU 21 / 31	Summe Erträge / Einzahlungen operative Gebarung				102.312,89	105.000,00	-2.687,11	102.312,89	105.000,00	-2.687,11
1/875000-756000	Entgelte für Leistungen	2233	3233	27	133.097,86	120.000,00	13.097,86	129.252,06	120.000,00	9.252,06
SU 22 / 32	Summe Aufwendungen / Auszahlungen operative Gebarung				133.097,86	120.000,00	13.097,86	129.252,06	120.000,00	9.252,06
SA 0 / SA 1	(0) Nettoergebnis (21 - 22) / (1) Geldfluss operative Gebarung (31 - 32)				-30.784,97	-15.000,00	-15.784,97	-26.939,17	-15.000,00	-11.939,17
SU 23	Summe Haushaltsrücklagen				0,00	0,00	0,00	0,00	0,00	0,00
SA00	Nettoergebnis nach Zuw./Entn. Haushaltsrücklagen (Saldo 0 +/- SU23)				-30.784,97	-15.000,00	-15.784,97			
Investive Gebarung										
SU 33	Summe Einzahlungen investive Gebarung							0,00	0,00	0,00
1/875000-042000	Inventaranschaffung		3415	2 41					5.000,00	-5.000,00
SU 34	Summe Auszahlungen investive Gebarung							0,00	5.000,00	-5.000,00
SA2	Saldo (2) Geldfluss aus der Investiven Gebarung (33 - 34)							0,00	-5.000,00	5.000,00
SA3	Saldo (3) Nettofinanzierungssaldo (Saldo 1 + Saldo 2)							-26.939,17	-20.000,00	-6.939,17
Finanzierungstätigkeit										
SU 35	Summe Einzahlungen aus der Finanzierungstätigkeit							0,00	0,00	0,00
SU 36	Summe Auszahlungen aus der Finanzierungstätigkeit							0,00	0,00	0,00

		MVAG MVAG VCQU			Ergebnisrechnung			Finanzierungsrechnung		
		EH	FH		RA 2023	VA 2023	RA - VA	RA 2023	VA 2023	RA - VA
SA4	Saldo (4) Geldfluss aus der Finanzierungstätigkeit (35 – 36)							0,00	0,00	0,00
SA5	Saldo (5) Geldfluss aus der voranschlagswirksamen Gebarung (Saldo 3 + Saldo 4)							-26.939,17	-20.000,00	-6.939,17
88	Wirtschaftliche Unternehmungen (Fortsetzung)									
882	Werbebetriebe									
882000	Werbebetriebe									
Operative Gebarung										
2/882000+811400	Einnahmen aus Vermiet. u. Verpachtung	2115	3115	14	1.760,73	1.400,00	360,73	1.760,73	1.400,00	360,73
SU 21 / 31	Summe Erträge / Einzahlungen operative Gebarung				1.760,73	1.400,00	360,73	1.760,73	1.400,00	360,73
1/882000-400300	Geringwertige Wirtschaftsgüter	2221	3221	23		400,00	-400,00		400,00	-400,00
1/882000-618000	Instandhaltung	2224	3224	24	700,90	700,00	0,90	700,90	700,00	0,90
1/882000-680000	Abschreibung	2226			431,64	5.400,00	-4.968,36			
SU 22 / 32	Summe Aufwendungen / Auszahlungen operative Gebarung				1.132,54	6.500,00	-5.367,46	700,90	1.100,00	-399,10
SA 0 / SA 1	(0) Nettoergebnis (21 - 22) / (1) Geldfluss operative Gebarung (31 – 32)				628,19	-5.100,00	5.728,19	1.059,83	300,00	759,83
SU 23	Summe Haushaltsrücklagen				0,00	0,00	0,00	0,00	0,00	0,00
SA00	Nettoergebnis nach Zuw./Entn. Haushaltsrücklagen (Saldo 0 +/- SU23)				628,19	-5.100,00	5.728,19			
Investive Gebarung										
SU 33	Summe Einzahlungen investive Gebarung							0,00	0,00	0,00
1/882000-070000	Corporate Identity/Corporate Design		3411	2 42				77.097,40	74.900,00	2.197,40
SU 34	Summe Auszahlungen investive Gebarung							77.097,40	74.900,00	2.197,40
SA2	Saldo (2) Geldfluss aus der Investiven Gebarung (33 – 34)							-77.097,40	-74.900,00	-2.197,40
SA3	Saldo (3) Nettofinanzierungssaldo (Saldo 1 + Saldo 2)							-76.037,57	-74.600,00	-1.437,57
Finanzierungstätigkeit										
SU 35	Summe Einzahlungen aus der Finanzierungstätigkeit							0,00	0,00	0,00
SU 36	Summe Auszahlungen aus der Finanzierungstätigkeit							0,00	0,00	0,00
SA4	Saldo (4) Geldfluss aus der Finanzierungstätigkeit (35 – 36)							0,00	0,00	0,00
SA5	Saldo (5) Geldfluss aus der voranschlagswirksamen Gebarung (Saldo 3 + Saldo 4)							-76.037,57	-74.600,00	-1.437,57
886	Steinbrüche, Sand- und Schottergruben									
886000	Steinbruch									
Operative Gebarung										
2/886000+829000	sonstige Erträge	2116	3116	18	33.474,41	15.000,00	18.474,41	34.987,66	15.000,00	19.987,66
SU 21 / 31	Summe Erträge / Einzahlungen operative Gebarung				33.474,41	15.000,00	18.474,41	34.987,66	15.000,00	19.987,66
1/886000-710000	KöSt	2225	3225	24	-2.124,00	10.000,00	-12.124,00	-2.124,00	10.000,00	-12.124,00
SU 22 / 32	Summe Aufwendungen / Auszahlungen operative Gebarung				-2.124,00	10.000,00	-12.124,00	-2.124,00	10.000,00	-12.124,00
SA 0 / SA 1	(0) Nettoergebnis (21 - 22) / (1) Geldfluss operative Gebarung (31 – 32)				35.598,41	5.000,00	30.598,41	37.111,66	5.000,00	32.111,66
SU 23	Summe Haushaltsrücklagen				0,00	0,00	0,00	0,00	0,00	0,00

		MVAG MVAG VCQU			Ergebnisrechnung			Finanzierungsrechnung		
		EH	FH		RA 2023	VA 2023	RA - VA	RA 2023	VA 2023	RA - VA
SA00	Nettoergebnis nach Zuw./Entn. Haushaltsrücklagen (Saldo 0 +/- SU23)				35.598,41	5.000,00	30.598,41			
Investive Gebarung										
SU 33	Summe Einzahlungen investive Gebarung							0,00	0,00	0,00
SU 34	Summe Auszahlungen investive Gebarung							0,00	0,00	0,00
SA2	Saldo (2) Geldfluss aus der Investiven Gebarung (33 – 34)							0,00	0,00	0,00
SA3	Saldo (3) Nettofinanzierungssaldo (Saldo 1 + Saldo 2)							37.111,66	5.000,00	32.111,66
Finanzierungstätigkeit										
SU 35	Summe Einzahlungen aus der Finanzierungstätigkeit							0,00	0,00	0,00
SU 36	Summe Auszahlungen aus der Finanzierungstätigkeit							0,00	0,00	0,00
SA4	Saldo (4) Geldfluss aus der Finanzierungstätigkeit (35 – 36)							0,00	0,00	0,00
SA5	Saldo (5) Geldfluss aus der voranschlagswirksamen Gebarung (Saldo 3 + Saldo 4)							37.111,66	5.000,00	32.111,66
89	Wirtschaftliche Unternehmungen (Fortsetzung)									
891	Gast- und Schankbetriebe									
891000	Restaurant Rathaus									
Operative Gebarung										
2/891000+811300	Einnahmen Vermiet. u. Verpacht. 20%	2115	3115	14	18.303,53	19.000,00	-696,47	14.907,25	19.000,00	-4.092,75
SU 21 / 31	Summe Erträge / Einzahlungen operative Gebarung				18.303,53	19.000,00	-696,47	14.907,25	19.000,00	-4.092,75
1/891000-614000	Instandhaltung Gebäude	2224	3224	24	11.924,39	15.000,00	-3.075,61	12.293,96	15.000,00	-2.706,04
1/891000-670000	Versicherungen	2222	3222	24	546,00	600,00	-54,00	546,00	600,00	-54,00
1/891000-680000	Abschreibung	2226			238,10	200,00	38,10			
1/891000-710000	Öffentl.Abgaben	2225	3225	24	349,80	500,00	-150,20	349,80	500,00	-150,20
SU 22 / 32	Summe Aufwendungen / Auszahlungen operative Gebarung				13.058,29	16.300,00	-3.241,71	13.189,76	16.100,00	-2.910,24
SA 0 / SA 1	(0) Nettoergebnis (21 - 22) / (1) Geldfluss operative Gebarung (31 – 32)				5.245,24	2.700,00	2.545,24	1.717,49	2.900,00	-1.182,51
SU 23	Summe Haushaltsrücklagen				0,00	0,00	0,00	0,00	0,00	0,00
SA00	Nettoergebnis nach Zuw./Entn. Haushaltsrücklagen (Saldo 0 +/- SU23)				5.245,24	2.700,00	2.545,24			
Investive Gebarung										
SU 33	Summe Einzahlungen investive Gebarung							0,00	0,00	0,00
SU 34	Summe Auszahlungen investive Gebarung							0,00	0,00	0,00
SA2	Saldo (2) Geldfluss aus der Investiven Gebarung (33 – 34)							0,00	0,00	0,00
SA3	Saldo (3) Nettofinanzierungssaldo (Saldo 1 + Saldo 2)							1.717,49	2.900,00	-1.182,51
Finanzierungstätigkeit										
SU 35	Summe Einzahlungen aus der Finanzierungstätigkeit							0,00	0,00	0,00
SU 36	Summe Auszahlungen aus der Finanzierungstätigkeit							0,00	0,00	0,00
SA4	Saldo (4) Geldfluss aus der Finanzierungstätigkeit (35 – 36)							0,00	0,00	0,00
SA5	Saldo (5) Geldfluss aus der voranschlagswirksamen Gebarung (Saldo 3 + Saldo 4)							1.717,49	2.900,00	-1.182,51

		MVAG	MVAG	VCQU	Ergebnisrechnung			Finanzierungsrechnung		
		EH	FH		RA 2023	VA 2023	RA - VA	RA 2023	VA 2023	RA - VA
891100	Harzberg									
Operative Gebarung										
2/891100+811300	Einnahmen Vermiet. u. Verpacht. 20%	2115	3115	14	44.861,90	30.000,00	14.861,90	37.232,25	30.000,00	7.232,25
2/891100+813000	Erträge aus der Auflösung von Investitionszuschüssen (Kapitaltransfers)	2127			229,52	200,00	29,52			
2/891100+816000	Kostenbeiträge (Kostensätze) für sonstige Leistungen	2114	3114	13	3.596,39	1.100,00	2.496,39	3.772,32	1.100,00	2.672,32
SU 21 / 31	Summe Erträge / Einzahlungen operative Gebarung				48.687,81	31.300,00	17.387,81	41.004,57	31.100,00	9.904,57
1/891100-600000	Strom für Beleuchtung	2222	3222	24	25.007,55	23.600,00	1.407,55	25.007,55	23.600,00	1.407,55
1/891100-614000	Instandhaltung Gebäude	2224	3224	24	10.379,33	10.000,00	379,33	10.382,95	10.000,00	382,95
1/891100-670000	Versicherungen	2222	3222	24	1.128,48	1.100,00	28,48	1.128,48	1.100,00	28,48
1/891100-680000	Abschreibung	2226			27.588,75	27.600,00	-11,25			
1/891100-710000	Öffentl. Abgaben	2225	3225	24	4.025,31	3.300,00	725,31	4.025,31	3.300,00	725,31
SU 22 / 32	Summe Aufwendungen / Auszahlungen operative Gebarung				68.129,42	65.600,00	2.529,42	40.544,29	38.000,00	2.544,29
SA 0 / SA 1	(0) Nettoergebnis (21 - 22) / (1) Geldfluss operative Gebarung (31 - 32)				-19.441,61	-34.300,00	14.858,39	460,28	-6.900,00	7.360,28
SU 23	Summe Haushaltsrücklagen				0,00	0,00	0,00	0,00	0,00	0,00
SA00	Nettoergebnis nach Zuw./Entn. Haushaltsrücklagen (Saldo 0 +/- SU23)				-19.441,61	-34.300,00	14.858,39			
Investive Gebarung										
2/891100+301000	Kapitaltransfers von Ländern, Landesfonds und Landeskammern		3331	33				1.600,00		1.600,00
SU 33	Summe Einzahlungen investive Gebarung							1.600,00	0,00	1.600,00
SU 34	Summe Auszahlungen investive Gebarung							0,00	0,00	0,00
SA2	Saldo (2) Geldfluss aus der Investiven Gebarung (33 - 34)							1.600,00	0,00	1.600,00
SA3	Saldo (3) Nettofinanzierungssaldo (Saldo 1 + Saldo 2)							2.060,28	-6.900,00	8.960,28
Finanzierungstätigkeit										
SU 35	Summe Einzahlungen aus der Finanzierungstätigkeit							0,00	0,00	0,00
SU 36	Summe Auszahlungen aus der Finanzierungstätigkeit							0,00	0,00	0,00
SA4	Saldo (4) Geldfluss aus der Finanzierungstätigkeit (35 - 36)							0,00	0,00	0,00
SA5	Saldo (5) Geldfluss aus der voranschlagswirksamen Gebarung (Saldo 3 + Saldo 4)							2.060,28	-6.900,00	8.960,28
892	Beherbergungsbetriebe									
892000	GÖD-Heim									
Operative Gebarung										
2/892000+811000	Einnahmen Vermietung u. Verpachtung	2115	3115	14	63.425,08	38.000,00	25.425,08	63.838,86	38.000,00	25.838,86
2/892000+811300	Einnahmen Vermietung u. Verpachtung	2115	3115	14	62.780,64	60.000,00	2.780,64	62.206,34	60.000,00	2.206,34
SU 21 / 31	Summe Erträge / Einzahlungen operative Gebarung				126.205,72	98.000,00	28.205,72	126.045,20	98.000,00	28.045,20
1/892000-600000	Strom	2222	3222	24	2.305,97	4.500,00	-2.194,03	2.305,97	4.500,00	-2.194,03
1/892000-600100	Gas/Wärme	2222	3222	24	12.407,17	23.000,00	-10.592,83	12.407,17	23.000,00	-10.592,83
1/892000-614000	Instandhaltung Gebäude	2224	3224	24	51.268,84	49.000,00	2.268,84	51.338,44	49.000,00	2.338,44

		MVAG			Ergebnisrechnung			Finanzierungsrechnung		
		EH	FH	VCQU	RA 2023	VA 2023	RA - VA	RA 2023	VA 2023	RA - VA
1/892000-631000	Telefon	2222	3222	24	205,26	200,00	5,26	204,80	200,00	4,80
1/892000-670000	Versicherungen	2222	3222	24	1.160,76	1.200,00	-39,24	1.160,76	1.200,00	-39,24
1/892000-680000	Abschreibung	2226			15.988,02	16.000,00	-11,98			
1/892000-710000	Öffentl. Abgaben	2225	3225	24	6.307,19	6.000,00	307,19	6.307,19	6.000,00	307,19
1/892000-728000	Entgelte für Leistungen	2225	3225	24		1.100,00	-1.100,00		1.100,00	-1.100,00
1/892000-728100	Fremdreinigung	2225	3225	24	1.989,24	2.000,00	-10,76	1.823,47	2.000,00	-176,53
SU 22 / 32	Summe Aufwendungen / Auszahlungen operative Gebarung				91.632,45	103.000,00	-11.367,55	75.547,80	87.000,00	-11.452,20
SA 0 / SA 1	(0) Nettoergebnis (21 - 22) / (1) Geldfluss operative Gebarung (31 - 32)				34.573,27	-5.000,00	39.573,27	50.497,40	11.000,00	39.497,40
SU 23	Summe Haushaltsrücklagen				0,00	0,00	0,00	0,00	0,00	0,00
SA00	Nettoergebnis nach Zuw./Entn. Haushaltsrücklagen (Saldo 0 +/- SU23)				34.573,27	-5.000,00	39.573,27			
Investive Gebarung										
SU 33	Summe Einzahlungen investive Gebarung							0,00	0,00	0,00
SU 34	Summe Auszahlungen investive Gebarung							0,00	0,00	0,00
SA2	Saldo (2) Geldfluss aus der Investiven Gebarung (33 - 34)							0,00	0,00	0,00
SA3	Saldo (3) Nettofinanzierungssaldo (Saldo 1 + Saldo 2)							50.497,40	11.000,00	39.497,40
Finanzierungstätigkeit										
SU 35	Summe Einzahlungen aus der Finanzierungstätigkeit							0,00	0,00	0,00
SU 36	Summe Auszahlungen aus der Finanzierungstätigkeit							0,00	0,00	0,00
SA4	Saldo (4) Geldfluss aus der Finanzierungstätigkeit (35 - 36)							0,00	0,00	0,00
SA5	Saldo (5) Geldfluss aus der voranschlagswirksamen Gebarung (Saldo 3 + Saldo 4)							50.497,40	11.000,00	39.497,40
894	Stadthallen, Kongresshäuser									
894000	Kursalon									
Operative Gebarung										
2/894000+811300	Einnahmen Vermiet. u. Verpacht. 20%	2115	3115	14	81.351,65	60.000,00	21.351,65	75.878,71	60.000,00	15.878,71
2/894000+811400	Benützungsgebühren 20%	2115	3115	14		2.000,00	-2.000,00		2.000,00	-2.000,00
2/894000+829000	Sonstige Einnahmen	2116	3116	18		500,00	-500,00		500,00	-500,00
SU 21 / 31	Summe Erträge / Einzahlungen operative Gebarung				81.351,65	62.500,00	18.851,65	75.878,71	62.500,00	13.378,71
1/894000-400000	Geringwert. Wirtschaftsgüter	2221	3221	23		400,00	-400,00		400,00	-400,00
1/894000-454000	Reinigungsmittel	2221	3221	23		500,00	-500,00		500,00	-500,00
1/894000-459000	Sonst. Verbrauchsgüter	2221	3221	23		500,00	-500,00		500,00	-500,00
1/894000-600000	Strom für Beleuchtung	2222	3222	24	36.089,90	37.100,00	-1.010,10	35.353,16	37.100,00	-1.746,84
1/894000-600100	Gas/Wärme	2222	3222	24	34.562,82	40.000,00	-5.437,18	34.562,82	40.000,00	-5.437,18
1/894000-614000	Instandhaltung Gebäude	2224	3224	24	40.870,12	55.500,00	-14.629,88	35.959,17	55.500,00	-19.540,83
1/894000-618000	Instandhaltung Einrichtungen	2224	3224	24		1.000,00	-1.000,00		1.000,00	-1.000,00
1/894000-631000	Telefon	2222	3222	24	365,60	400,00	-34,40	349,14	400,00	-50,86
1/894000-650000	Zinsen für Darlehen	2241	3241	25	13.973,02	14.000,00	-26,98	13.973,02	14.000,00	-26,98
1/894000-670000	Versicherungen	2222	3222	24	4.773,12	4.600,00	173,12	4.773,12	4.600,00	173,12

		MVAG MVAG VCQU			Ergebnisrechnung			Finanzierungsrechnung		
		EH	FH		RA 2023	VA 2023	RA - VA	RA 2023	VA 2023	RA - VA
1/894000-680000	Abschreibung	2226			69.353,71	69.400,00	-46,29			
1/894000-710000	Öffentl. Abgaben	2225	3225	24	14.711,30	13.900,00	811,30	14.711,30	13.900,00	811,30
1/894000-728000	Entgelte für Leistungen	2225	3225	24	60,00	700,00	-640,00	60,00	700,00	-640,00
SU 22 / 32	Summe Aufwendungen / Auszahlungen operative Gebarung				214.759,59	238.000,00	-23.240,41	139.741,73	168.600,00	-28.858,27
SA 0 / SA 1	(0) Nettoergebnis (21 - 22) / (1) Geldfluss operative Gebarung (31 - 32)				-133.407,94	-175.500,00	42.092,06	-63.863,02	-106.100,00	42.236,98
SU 23	Summe Haushaltsrücklagen				0,00	0,00	0,00	0,00	0,00	0,00
SA00	Nettoergebnis nach Zuw./Entn. Haushaltsrücklagen (Saldo 0 +/- SU23)				-133.407,94	-175.500,00	42.092,06			
Investive Gebarung										
SU 33	Summe Einzahlungen investive Gebarung							0,00	0,00	0,00
SU 34	Summe Auszahlungen investive Gebarung							0,00	0,00	0,00
SA2	Saldo (2) Geldfluss aus der Investiven Gebarung (33 - 34)							0,00	0,00	0,00
SA3	Saldo (3) Nettofinanzierungssaldo (Saldo 1 + Saldo 2)							-63.863,02	-106.100,00	42.236,98
Finanzierungstätigkeit										
SU 35	Summe Einzahlungen aus der Finanzierungstätigkeit							0,00	0,00	0,00
1/894000-346000	Darlehenstilgung		3614	65				40.431,69	39.700,00	731,69
SU 36	Summe Auszahlungen aus der Finanzierungstätigkeit							40.431,69	39.700,00	731,69
SA4	Saldo (4) Geldfluss aus der Finanzierungstätigkeit (35 - 36)							-40.431,69	-39.700,00	-731,69
SA5	Saldo (5) Geldfluss aus der voranschlagswirksamen Gebarung (Saldo 3 + Saldo 4)							-104.294,71	-145.800,00	41.505,29
897	Kurbetriebe									
897000	Kurzentrums									
Operative Gebarung										
2/897000+869000	Gewinnentnahme	2133	3133	17		10.000,00	-10.000,00		10.000,00	-10.000,00
SU 21 / 31	Summe Erträge / Einzahlungen operative Gebarung				0,00	10.000,00	-10.000,00	0,00	10.000,00	-10.000,00
1/897000-700000	Betriebskosten	2223	3223	24	2.692,74	3.000,00	-307,26	2.429,37	3.000,00	-570,63
1/897000-710000	Öffentliche Abgaben	2225	3225	24	-2.884,00	6.600,00	-9.484,00	-2.884,00	6.600,00	-9.484,00
SU 22 / 32	Summe Aufwendungen / Auszahlungen operative Gebarung				-191,26	9.600,00	-9.791,26	-454,63	9.600,00	-10.054,63
SA 0 / SA 1	(0) Nettoergebnis (21 - 22) / (1) Geldfluss operative Gebarung (31 - 32)				191,26	400,00	-208,74	454,63	400,00	54,63
SU 23	Summe Haushaltsrücklagen				0,00	0,00	0,00	0,00	0,00	0,00
SA00	Nettoergebnis nach Zuw./Entn. Haushaltsrücklagen (Saldo 0 +/- SU23)				191,26	400,00	-208,74			
Investive Gebarung										
SU 33	Summe Einzahlungen investive Gebarung							0,00	0,00	0,00
SU 34	Summe Auszahlungen investive Gebarung							0,00	0,00	0,00
SA2	Saldo (2) Geldfluss aus der Investiven Gebarung (33 - 34)							0,00	0,00	0,00
SA3	Saldo (3) Nettofinanzierungssaldo (Saldo 1 + Saldo 2)							454,63	400,00	54,63
Finanzierungstätigkeit										
SU 35	Summe Einzahlungen aus der Finanzierungstätigkeit							0,00	0,00	0,00
SU 36	Summe Auszahlungen aus der Finanzierungstätigkeit							0,00	0,00	0,00

		MVAG MVAG VCQU			Ergebnisrechnung			Finanzierungsrechnung		
		EH	FH		RA 2023	VA 2023	RA - VA	RA 2023	VA 2023	RA - VA
SA4	Saldo (4) Geldfluss aus der Finanzierungstätigkeit (35 – 36)							0,00	0,00	0,00
SA5	Saldo (5) Geldfluss aus der voranschlagswirksamen Gebarung (Saldo 3 + Saldo 4)							454,63	400,00	54,63
899	Sonstige wirtschaftliche Unternehmungen									
899000	Nahversorgungsbetrieb Beethoveng.									
	Operative Gebarung									
2/899000+811300	Einnahmen Vermiet. u. Verpacht. 20%	2115	3115	14	4.701,32	4.100,00	601,32	4.897,29	4.100,00	797,29
SU 21 / 31	Summe Erträge / Einzahlungen operative Gebarung				4.701,32	4.100,00	601,32	4.897,29	4.100,00	797,29
1/899000-614000	Instandhaltung Gebäude	2224	3224	24	25,29	1.100,00	-1.074,71	25,29	1.100,00	-1.074,71
1/899000-670000	Versicherungen	2222	3222	24	187,32	500,00	-312,68	187,32	500,00	-312,68
1/899000-680000	Abschreibung	2226			4.319,86	4.300,00	19,86			
1/899000-710000	Öffentl.Abgaben	2225	3225	24	950,36	900,00	50,36	950,36	900,00	50,36
SU 22 / 32	Summe Aufwendungen / Auszahlungen operative Gebarung				5.482,83	6.800,00	-1.317,17	1.162,97	2.500,00	-1.337,03
SA 0 / SA 1	(0) Nettoergebnis (21 - 22) / (1) Geldfluss operative Gebarung (31 – 32)				-781,51	-2.700,00	1.918,49	3.734,32	1.600,00	2.134,32
SU 23	Summe Haushaltsrücklagen				0,00	0,00	0,00	0,00	0,00	0,00
SA00	Nettoergebnis nach Zuw./Entn. Haushaltsrücklagen (Saldo 0 +/- SU23)				-781,51	-2.700,00	1.918,49			
	Investive Gebarung									
SU 33	Summe Einzahlungen investive Gebarung							0,00	0,00	0,00
SU 34	Summe Auszahlungen investive Gebarung							0,00	0,00	0,00
SA2	Saldo (2) Geldfluss aus der Investiven Gebarung (33 – 34)							0,00	0,00	0,00
SA3	Saldo (3) Nettofinanzierungssaldo (Saldo 1 + Saldo 2)							3.734,32	1.600,00	2.134,32
	Finanzierungstätigkeit									
SU 35	Summe Einzahlungen aus der Finanzierungstätigkeit							0,00	0,00	0,00
SU 36	Summe Auszahlungen aus der Finanzierungstätigkeit							0,00	0,00	0,00
SA4	Saldo (4) Geldfluss aus der Finanzierungstätigkeit (35 – 36)							0,00	0,00	0,00
SA5	Saldo (5) Geldfluss aus der voranschlagswirksamen Gebarung (Saldo 3 + Saldo 4)							3.734,32	1.600,00	2.134,32
899100	Nahversorgungsbetrieb Brunneng.									
	Operative Gebarung									
2/899100+811300	Einnahmen Vermiet. u. Verpacht. 20%	2115	3115	14	1.317,52	13.000,00	-11.682,48	1.317,52	13.000,00	-11.682,48
SU 21 / 31	Summe Erträge / Einzahlungen operative Gebarung				1.317,52	13.000,00	-11.682,48	1.317,52	13.000,00	-11.682,48
1/899100-614000	Instandhaltung Gebäude	2224	3224	24	12.132,72	21.000,00	-8.867,28	11.591,00	21.000,00	-9.409,00
1/899100-670000	Versicherungen	2222	3222	24	544,56	500,00	44,56	544,56	500,00	44,56
1/899100-680000	Abschreibung	2226			9.042,30	7.800,00	1.242,30			
1/899100-710000	Öffentl.Abgaben	2225	3225	24	1.629,15	1.500,00	129,15	1.630,96	1.500,00	130,96
SU 22 / 32	Summe Aufwendungen / Auszahlungen operative Gebarung				23.348,73	30.800,00	-7.451,27	13.766,52	23.000,00	-9.233,48
SA 0 / SA 1	(0) Nettoergebnis (21 - 22) / (1) Geldfluss operative Gebarung (31 – 32)				-22.031,21	-17.800,00	-4.231,21	-12.449,00	-10.000,00	-2.449,00
SU 23	Summe Haushaltsrücklagen				0,00	0,00	0,00	0,00	0,00	0,00

	MVAG	MVAG VCQU			Ergebnisrechnung			Finanzierungsrechnung			
		EH	FH		RA 2023	VA 2023	RA - VA	RA 2023	VA 2023	RA - VA	
SA00		Nettoergebnis nach Zuw./Entn. Haushaltsrücklagen (Saldo 0 +/- SU23)			-22.031,21	-17.800,00	-4.231,21				
Investive Gebarung											
SU 33		Summe Einzahlungen investive Gebarung						0,00	0,00	0,00	
1/899100-042000		Amts-, Betriebs- und Geschäftsausstattung				3415 2 41		25.000,00		25.000,00	
SU 34		Summe Auszahlungen investive Gebarung						25.000,00	0,00	25.000,00	
SA2		Saldo (2) Geldfluss aus der Investiven Gebarung (33 – 34)						-25.000,00	0,00	-25.000,00	
SA3		Saldo (3) Nettofinanzierungssaldo (Saldo 1 + Saldo 2)						-37.449,00	-10.000,00	-27.449,00	
Finanzierungstätigkeit											
SU 35		Summe Einzahlungen aus der Finanzierungstätigkeit						0,00	0,00	0,00	
SU 36		Summe Auszahlungen aus der Finanzierungstätigkeit						0,00	0,00	0,00	
SA4		Saldo (4) Geldfluss aus der Finanzierungstätigkeit (35 – 36)						0,00	0,00	0,00	
SA5		Saldo (5) Geldfluss aus der voranschlagswirksamen Gebarung (Saldo 3 + Saldo 4)						-37.449,00	-10.000,00	-27.449,00	
899200		Kiosk Badplatz									
Operative Gebarung											
2/899200+811300		Einnahmen Vermiet. u. Verpacht. 20%	2115	3115	14	10.171,54	6.500,00	3.671,54	10.051,24	6.500,00	3.551,24
SU 21 / 31		Summe Erträge / Einzahlungen operative Gebarung				10.171,54	6.500,00	3.671,54	10.051,24	6.500,00	3.551,24
1/899200-600000		Strom für Beleuchtung	2222	3222	24	5.320,34	4.400,00	920,34	5.320,34	4.400,00	920,34
1/899200-614000		Instandhaltung von Gebäuden	2224	3224	24	19.993,98	14.000,00	5.993,98	22.612,98	14.000,00	8.612,98
1/899200-680000		Abschreibung	2226			3.893,57	3.900,00	-6,43			
SU 22 / 32		Summe Aufwendungen / Auszahlungen operative Gebarung				29.207,89	22.300,00	6.907,89	27.933,32	18.400,00	9.533,32
SA 0 / SA 1		(0) Nettoergebnis (21 - 22) / (1) Geldfluss operative Gebarung (31 – 32)				-19.036,35	-15.800,00	-3.236,35	-17.882,08	-11.900,00	-5.982,08
SU 23		Summe Haushaltsrücklagen				0,00	0,00	0,00	0,00	0,00	0,00
SA00		Nettoergebnis nach Zuw./Entn. Haushaltsrücklagen (Saldo 0 +/- SU23)				-19.036,35	-15.800,00	-3.236,35			
Investive Gebarung											
SU 33		Summe Einzahlungen investive Gebarung						0,00	0,00	0,00	
SU 34		Summe Auszahlungen investive Gebarung						0,00	0,00	0,00	
SA2		Saldo (2) Geldfluss aus der Investiven Gebarung (33 – 34)						0,00	0,00	0,00	
SA3		Saldo (3) Nettofinanzierungssaldo (Saldo 1 + Saldo 2)						-17.882,08	-11.900,00	-5.982,08	
Finanzierungstätigkeit											
SU 35		Summe Einzahlungen aus der Finanzierungstätigkeit						0,00	0,00	0,00	
SU 36		Summe Auszahlungen aus der Finanzierungstätigkeit						0,00	0,00	0,00	
SA4		Saldo (4) Geldfluss aus der Finanzierungstätigkeit (35 – 36)						0,00	0,00	0,00	
SA5		Saldo (5) Geldfluss aus der voranschlagswirksamen Gebarung (Saldo 3 + Saldo 4)						-17.882,08	-11.900,00	-5.982,08	

		MVAG			Ergebnisrechnung			Finanzierungsrechnung		
		EH	FH	VCQU	RA 2023	VA 2023	RA - VA	RA 2023	VA 2023	RA - VA
899400	Betriebstankstelle									
	Operative Gebarung									
6/899400+829910	Zuführung aus der operativen Gebarung	2116	3116	1 18	218.705,86		218.705,86	218.705,86		218.705,86
6/899400+862300	Transfers AWA	2121	3121	1 15		10.000,00	-10.000,00		10.000,00	-10.000,00
SU 21 / 31	Summe Erträge / Einzahlungen operative Gebarung				218.705,86	10.000,00	208.705,86	218.705,86	10.000,00	208.705,86
1/899400-452000	Treibstoffe	2221	3221	23	21.167,62	70.000,00	-48.832,38	21.167,62	70.000,00	-48.832,38
1/899400-616000	Instandhaltung von Notstromanlagen	2224	3224	24	2.646,24		2.646,24	2.646,24		2.646,24
1/899400-680000	Planmäßige Abschreibung	2226			15.670,72	18.400,00	-2.729,28			
SU 22 / 32	Summe Aufwendungen / Auszahlungen operative Gebarung				39.484,58	88.400,00	-48.915,42	23.813,86	70.000,00	-46.186,14
SA 0 / SA 1	(0) Nettoergebnis (21 - 22) / (1) Geldfluss operative Gebarung (31 - 32)				179.221,28	-78.400,00	257.621,28	194.892,00	-60.000,00	254.892,00
6/899400+895001	Entnahmen von allgemeinen Haushaltsrücklagen	2301		1	20.000,00	20.000,00				
SU 23	Summe Haushaltsrücklagen				20.000,00	20.000,00	0,00	0,00	0,00	0,00
SA00	Nettoergebnis nach Zuw./Entn. Haushaltsrücklagen (Saldo 0 +/- SU23)				199.221,28	-58.400,00	257.621,28			
	Investive Gebarung									
SU 33	Summe Einzahlungen investive Gebarung							0,00	0,00	0,00
5/899400-010000	Gebäude und Bauten		3413	1 40				200.878,61	310.000,00	-109.121,39
5/899400-042000	Amts-, Betriebs- und Geschäftsausstattung		3415	1 41				37.827,25	20.000,00	17.827,25
SU 34	Summe Auszahlungen investive Gebarung							238.705,86	330.000,00	-91.294,14
SA2	Saldo (2) Geldfluss aus der Investiven Gebarung (33 - 34)							-238.705,86	-330.000,00	91.294,14
SA3	Saldo (3) Nettofinanzierungssaldo (Saldo 1 + Saldo 2)							-43.813,86	-390.000,00	346.186,14
	Finanzierungstätigkeit									
6/899400+346000	Darlehen		3514	1 55					300.000,00	-300.000,00
SU 35	Summe Einzahlungen aus der Finanzierungstätigkeit							0,00	300.000,00	-300.000,00
SU 36	Summe Auszahlungen aus der Finanzierungstätigkeit							0,00	0,00	0,00
SA4	Saldo (4) Geldfluss aus der Finanzierungstätigkeit (35 - 36)							0,00	300.000,00	-300.000,00
SA5	Saldo (5) Geldfluss aus der voranschlagswirksamen Gebarung (Saldo 3 + Saldo 4)							-43.813,86	-90.000,00	46.186,14

		MVAG			Ergebnisrechnung			Finanzierungsrechnung		
		MVAG EH	MVAG FH	VCQU	RA 2023	VA 2023	RA - VA	RA 2023	VA 2023	RA - VA
9 Finanzwirtschaft										
90	Gesonderte Verwaltung									
900	Gesonderte Verwaltung									
900000	Gesonderte Verwaltung									
Operative Gebarung										
2/900000+816200	Einhebungsvergütungen	2114	3114	13	779,57	700,00	79,57	779,57	700,00	79,57
2/900000+816500	Verwaltungskostenbeiträge	2114	3114	13	253.263,10	233.200,00	20.063,10	260.313,10	233.200,00	27.113,10
2/900000+816510	Verwaltungskostenbeiträge - extern	2114	3114	13	9.950,00		9.950,00	9.950,00		9.950,00
2/900000+816600	Beiträge für div. Verwaltungsleistungen	2114	3114	13	996,19	4.200,00	-3.203,81	996,19	4.200,00	-3.203,81
2/900000+817000	Erträge aus der Auflösung von sonstigen Rückstellungen	2117			20.739,70	6.600,00	14.139,70			
2/900000+827000	Kostenersätze Personal	2116	3116	18		400,00	-400,00		400,00	-400,00
2/900000+868000	Nichtbehobener Jagdpacht	2124	3124	16	529,81	500,00	29,81	529,81	500,00	29,81
SU 21 / 31	Summe Erträge / Einzahlungen operative Gebarung				286.258,37	245.600,00	40.658,37	272.568,67	239.000,00	33.568,67
1/900000-400000	Geringwertige Wirtschaftsgüter (GWG)	2221	3221	23		700,00	-700,00		700,00	-700,00
1/900000-457000	Druckwerke	2221	3221	23	2.697,17	1.700,00	997,17	2.697,17	1.700,00	997,17
1/900000-510000	Geldbezüge - VB I	2211	3211	20	309.309,30	310.200,00	-890,70	309.309,30	310.200,00	-890,70
1/900000-563000	Sonst.Aufwandsentschädig.	2213	3213	20	867,00	900,00	-33,00	867,00	900,00	-33,00
1/900000-565000	Mehrleistungsvergütung	2211	3211	20	52.270,37	40.500,00	11.770,37	52.270,37	40.500,00	11.770,37
1/900000-566000	Zuwendungen-Dienstjubiläum	2212	3212	20	6.411,80	11.500,00	-5.088,20	6.411,80	11.500,00	-5.088,20
1/900000-569000	Sonstige Nebengebühren	2211	3211	20	1.978,16	1.800,00	178,16	1.978,16	1.800,00	178,16
1/900000-569100	Studienbeihilfe	2211	3211	20	175,88	200,00	-24,12	175,88	200,00	-24,12
1/900000-580000	Dienstgeberbeiträge FBAF	2212	3212	20	13.649,77	14.000,00	-350,23	13.649,77	14.000,00	-350,23
1/900000-582000	Dienstgeberbeitrag SV	2212	3212	20	74.338,91	74.100,00	238,91	74.338,91	74.100,00	238,91
1/900000-590000	Freiw.Sozialleistungen	2212	3212	20	1.666,00	1.600,00	66,00	1.666,00	1.600,00	66,00
1/900000-591000	Dotierung von Rückstellungen für Abfertigungen	2214			1.576,51	4.800,00	-3.223,49			
1/900000-592000	Dotierung von Rückstellungen für Jubiläumszuwendungen	2214			526,62	2.000,00	-1.473,38			
1/900000-593000	Dotierung von Rückstellungen für nicht konsumierte Urlaube	2214			3.000,46		3.000,46			
1/900000-618000	Instandhaltung Einrichtungen	2224	3224	24		200,00	-200,00		200,00	-200,00
1/900000-640000	Rechtskosten	2222	3222	24	960,00	2.000,00	-1.040,00	960,00	2.000,00	-1.040,00
1/900000-640100	Beratungskosten	2222	3222	24	8.991,60	15.000,00	-6.008,40	8.991,60	15.000,00	-6.008,40
1/900000-670000	Versicherungen	2222	3222	24	849,72	1.000,00	-150,28	849,72	1.000,00	-150,28
1/900000-680000	Planmäßige Abschreibung	2226			2.879,34	2.900,00	-20,66			
1/900000-691100	Abschreibungen von Einnahmerrückständen	2225	3225	24	6.853,27	4.000,00	2.853,27	6.853,27	4.000,00	2.853,27

		MVAG			Ergebnisrechnung			Finanzierungsrechnung		
		EH	FH	VCQU	RA 2023	VA 2023	RA - VA	RA 2023	VA 2023	RA - VA
1/900000-724000	Reisegebühren	2225	3225	24	86,60	300,00	-213,40	86,60	300,00	-213,40
1/900000-728000	Entgelte für Leistungen	2225	3225	24	3.103,55	1.000,00	2.103,55	3.020,64	1.000,00	2.020,64
1/900000-729910	Zuführung OH / AOH	2225	3225	24	593.000,04		593.000,04	593.000,04		593.000,04
SU 22 / 32	Summe Aufwendungen / Auszahlungen operative Gebarung				1.085.192,07	490.400,00	594.792,07	1.077.126,23	480.700,00	596.426,23
SA 0 / SA 1	(0) Nettoergebnis (21 - 22) / (1) Geldfluss operative Gebarung (31 - 32)				-798.933,70	-244.800,00	-554.133,70	-804.557,56	-241.700,00	-562.857,56
SU 23	Summe Haushaltsrücklagen				0,00	0,00	0,00	0,00	0,00	0,00
SA00	Nettoergebnis nach Zuw./Entn. Haushaltsrücklagen (Saldo 0 +/- SU23)				-798.933,70	-244.800,00	-554.133,70			
Investive Gebarung										
SU 33	Summe Einzahlungen investive Gebarung							0,00	0,00	0,00
1/900000-042000	Amtsausstattung		3415	2 41				1.000,00		-1.000,00
SU 34	Summe Auszahlungen investive Gebarung							0,00	1.000,00	-1.000,00
SA2	Saldo (2) Geldfluss aus der Investiven Gebarung (33 - 34)							0,00	-1.000,00	1.000,00
SA3	Saldo (3) Nettofinanzierungssaldo (Saldo 1 + Saldo 2)							-804.557,56	-242.700,00	-561.857,56
Finanzierungstätigkeit										
SU 35	Summe Einzahlungen aus der Finanzierungstätigkeit							0,00	0,00	0,00
SU 36	Summe Auszahlungen aus der Finanzierungstätigkeit							0,00	0,00	0,00
SA4	Saldo (4) Geldfluss aus der Finanzierungstätigkeit (35 - 36)							0,00	0,00	0,00
SA5	Saldo (5) Geldfluss aus der voranschlagswirksamen Gebarung (Saldo 3 + Saldo 4)							-804.557,56	-242.700,00	-561.857,56
91	Kapitalvermögen und Stiftungen ohne eigene Rechtspersönlichkeit									
910	Geldverkehr									
910000	Geldverkehr									
Operative Gebarung										
2/910000+823000	Zinsen	2131	3131	14	5.411,76	1.000,00	4.411,76	5.411,76	1.000,00	4.411,76
2/910000+828000	Rückforderg.UST anteilig Jahreserklärung	2116	3116	18	83.984,77	50.000,00	33.984,77	83.984,77	50.000,00	33.984,77
2/910000+829010	Centausgleich	2116	3116	18	16,76		16,76	16,76		16,76
2/910000+868000	nicht behobene Abgabenüberzahlungen	2124	3124	16		500,00	-500,00		500,00	-500,00
SU 21 / 31	Summe Erträge / Einzahlungen operative Gebarung				89.413,29	51.500,00	37.913,29	89.413,29	51.500,00	37.913,29
1/910000-659000	Geldverkehrsspesen	2244	3244	24	24.828,03	16.000,00	8.828,03	24.771,49	16.000,00	8.771,49
1/910000-710000	KEST	2225	3225	24	1.352,95	500,00	852,95	1.352,95	500,00	852,95
1/910000-729000	Centausgleich	2225	3225	24	1,76		1,76	1,76		1,76
SU 22 / 32	Summe Aufwendungen / Auszahlungen operative Gebarung				26.182,74	16.500,00	9.682,74	26.126,20	16.500,00	9.626,20
SA 0 / SA 1	(0) Nettoergebnis (21 - 22) / (1) Geldfluss operative Gebarung (31 - 32)				63.230,55	35.000,00	28.230,55	63.287,09	35.000,00	28.287,09
SU 23	Summe Haushaltsrücklagen				0,00	0,00	0,00	0,00	0,00	0,00
SA00	Nettoergebnis nach Zuw./Entn. Haushaltsrücklagen (Saldo 0 +/- SU23)				63.230,55	35.000,00	28.230,55			

		MVAG	MVAG	VCQU	Ergebnisrechnung			Finanzierungsrechnung		
		EH	FH		RA 2023	VA 2023	RA - VA	RA 2023	VA 2023	RA - VA
Investive Gebarung										
SU 33	Summe Einzahlungen investive Gebarung							0,00	0,00	0,00
SU 34	Summe Auszahlungen investive Gebarung							0,00	0,00	0,00
SA2	Saldo (2) Geldfluss aus der Investiven Gebarung (33 – 34)							0,00	0,00	0,00
SA3	Saldo (3) Nettofinanzierungssaldo (Saldo 1 + Saldo 2)							63.287,09	35.000,00	28.287,09
Finanzierungstätigkeit										
SU 35	Summe Einzahlungen aus der Finanzierungstätigkeit							0,00	0,00	0,00
SU 36	Summe Auszahlungen aus der Finanzierungstätigkeit							0,00	0,00	0,00
SA4	Saldo (4) Geldfluss aus der Finanzierungstätigkeit (35 – 36)							0,00	0,00	0,00
SA5	Saldo (5) Geldfluss aus der voranschlagswirksamen Gebarung (Saldo 3 + Saldo 4)							63.287,09	35.000,00	28.287,09
912	Rücklagen (soweit nicht aufteilbar)									
912000	Rücklagen (soweit nicht aufgeteilt)									
Operative Gebarung										
2/912000+823000	Zinsen	2131	3131	14	31.822,33	8.000,00	23.822,33	31.822,33	8.000,00	23.822,33
SU 21 / 31	Summe Erträge / Einzahlungen operative Gebarung				31.822,33	8.000,00	23.822,33	31.822,33	8.000,00	23.822,33
1/912000-710000	KEST	2225	3225	24	7.955,57	2.000,00	5.955,57	7.955,57	2.000,00	5.955,57
SU 22 / 32	Summe Aufwendungen / Auszahlungen operative Gebarung				7.955,57	2.000,00	5.955,57	7.955,57	2.000,00	5.955,57
SA 0 / SA 1	(0) Nettoergebnis (21 - 22) / (1) Geldfluss operative Gebarung (31 – 32)				23.866,76	6.000,00	17.866,76	23.866,76	6.000,00	17.866,76
2/912000+895001	Entnahmen von allgemeinen Haushaltsrücklagen	2301			28,89		28,89			
1/912000-795001	Zuweisung an allgemeine Haushaltsrücklagen	2401			103.206,22		-103.206,22			
1/912000-795009	Zuweisung an allgemeine Haushaltsrücklagen ohne Zahlungsmittelreserve	2401			1.000.000,00		-1.000.000,00			
SU 23	Summe Haushaltsrücklagen				-1.103.177,33	0,00	-1.103.177,33	0,00	0,00	0,00
SA00	Nettoergebnis nach Zuw./Entn. Haushaltsrücklagen (Saldo 0 +/- SU23)				-1.079.310,57	6.000,00	-1.085.310,57			
Investive Gebarung										
SU 33	Summe Einzahlungen investive Gebarung							0,00	0,00	0,00
SU 34	Summe Auszahlungen investive Gebarung							0,00	0,00	0,00
SA2	Saldo (2) Geldfluss aus der Investiven Gebarung (33 – 34)							0,00	0,00	0,00
SA3	Saldo (3) Nettofinanzierungssaldo (Saldo 1 + Saldo 2)							23.866,76	6.000,00	17.866,76
Finanzierungstätigkeit										
SU 35	Summe Einzahlungen aus der Finanzierungstätigkeit							0,00	0,00	0,00
SU 36	Summe Auszahlungen aus der Finanzierungstätigkeit							0,00	0,00	0,00
SA4	Saldo (4) Geldfluss aus der Finanzierungstätigkeit (35 – 36)							0,00	0,00	0,00
SA5	Saldo (5) Geldfluss aus der voranschlagswirksamen Gebarung (Saldo 3 + Saldo 4)							23.866,76	6.000,00	17.866,76

		MVAG	MVAG	VCQU	Ergebnisrechnung			Finanzierungsrechnung		
		EH	FH		RA 2023	VA 2023	RA - VA	RA 2023	VA 2023	RA - VA
914	Beteiligungen									
914000	Beteiligungen									
Operative Gebarung										
SU 21 / 31	Summe Erträge / Einzahlungen operative Gebarung				0,00	0,00	0,00	0,00	0,00	0,00
1/914000-755000	Transfers an Unternehmen (ohne Finanzunternehmen) und andere	2233	3233	27	25.000,00	25.000,00		25.000,00	25.000,00	
SU 22 / 32	Summe Aufwendungen / Auszahlungen operative Gebarung				25.000,00	25.000,00	0,00	25.000,00	25.000,00	0,00
SA 0 / SA 1	(0) Nettoergebnis (21 - 22) / (1) Geldfluss operative Gebarung (31 – 32)				-25.000,00	-25.000,00	0,00	-25.000,00	-25.000,00	0,00
SU 23	Summe Haushaltsrücklagen				0,00	0,00	0,00	0,00	0,00	0,00
SA00	Nettoergebnis nach Zuw./Entn. Haushaltsrücklagen (Saldo 0 +/- SU23)				-25.000,00	-25.000,00	0,00			
Investive Gebarung										
SU 33	Summe Einzahlungen investive Gebarung							0,00	0,00	0,00
1/914000-082000	Sonstige Beteiligungen		3417	2 60				3.500,00	3.600,00	-100,00
SU 34	Summe Auszahlungen investive Gebarung							3.500,00	3.600,00	-100,00
SA2	Saldo (2) Geldfluss aus der Investiven Gebarung (33 – 34)							-3.500,00	-3.600,00	100,00
SA3	Saldo (3) Nettofinanzierungssaldo (Saldo 1 + Saldo 2)							-28.500,00	-28.600,00	100,00
Finanzierungstätigkeit										
SU 35	Summe Einzahlungen aus der Finanzierungstätigkeit							0,00	0,00	0,00
SU 36	Summe Auszahlungen aus der Finanzierungstätigkeit							0,00	0,00	0,00
SA4	Saldo (4) Geldfluss aus der Finanzierungstätigkeit (35 – 36)							0,00	0,00	0,00
SA5	Saldo (5) Geldfluss aus der voranschlagswirksamen Gebarung (Saldo 3 + Saldo 4)							-28.500,00	-28.600,00	100,00
92	Öffentliche Abgaben									
920	Ausschließliche Gemeindeabgaben									
920000	Ausschließliche Gemeindeabgaben									
Operative Gebarung										
2/920000+808000	Veräußerungen von Waren	2116	3116	16	12,00	300,00	-288,00		300,00	-300,00
2/920000+828000	Rückersatz Rechtskosten	2116	3116	18	1.082,00	500,00	582,00	1.505,46	500,00	1.005,46
2/920000+830000	Grundsteuer A	2111	3111	10	16.824,46	18.000,00	-1.175,54	18.628,04	18.000,00	628,04
2/920000+831000	Grundsteuer B	2111	3111	10	985.836,08	980.000,00	5.836,08	990.018,01	980.000,00	10.018,01
2/920000+833010	Kommunalsteuer	2111	3111	10	2.636.871,06	2.600.000,00	36.871,06	2.636.877,73	2.600.000,00	36.877,73
2/920000+837000	Lustbarkeitsabgabe	2111	3111	10	23.076,38	26.000,00	-2.923,62	23.360,38	26.000,00	-2.639,62
2/920000+838000	Hundeabgabe	2111	3111	10	36.553,16	35.000,00	1.553,16	36.263,16	35.000,00	1.263,16
2/920000+841000	Gebrauchsabgabe	2111	3111	10	118.335,42	120.000,00	-1.664,58	117.924,57	120.000,00	-2.075,43
2/920000+849000	Nebengebühren	2111	3111	10	9.959,13	7.400,00	2.559,13	9.646,48	7.400,00	2.246,48
2/920000+850000	Aufschließungskosten- Beträge	2111	3111	10	222.050,31	200.000,00	22.050,31	203.155,54	200.000,00	3.155,54
2/920000+850100	Abstellplatz Ausgleichsabgabe	2111	3111	10	5.300,00	5.300,00		1.170,00	5.300,00	-4.130,00

		MVAG			Ergebnisrechnung			Finanzierungsrechnung		
		EH	FH	VCQU	RA 2023	VA 2023	RA - VA	RA 2023	VA 2023	RA - VA
2/920000+856000	Verwaltungsabgaben	2111	3111	10	39.943,25	35.000,00	4.943,25	39.133,17	35.000,00	4.133,17
2/920000+856200	Verwaltungsabgaben Totenbeschau	2111	3111	10	11.601,00	10.000,00	1.601,00	11.784,00	10.000,00	1.784,00
2/920000+857000	Kommissionsgebühren	2111	3111	10		1.000,00	-1.000,00		1.000,00	-1.000,00
SU 21 / 31	Summe Erträge / Einzahlungen operative Gebarung				4.107.444,25	4.038.500,00	68.944,25	4.089.466,54	4.038.500,00	50.966,54
1/920000-640000	Rechtskosten	2222	3222	24		2.000,00	-2.000,00		2.000,00	-2.000,00
1/920000-710000	Gerichtskosten	2225	3225	24	1.053,00	2.500,00	-1.447,00	1.053,00	2.500,00	-1.447,00
1/920000-752300	Umlage an Abgabeneinhebungsverband	2231	3231	26	19.620,83	17.500,00	2.120,83	19.620,83	17.500,00	2.120,83
SU 22 / 32	Summe Aufwendungen / Auszahlungen operative Gebarung				20.673,83	22.000,00	-1.326,17	20.673,83	22.000,00	-1.326,17
SA 0 / SA 1	(0) Nettoergebnis (21 - 22) / (1) Geldfluss operative Gebarung (31 - 32)				4.086.770,42	4.016.500,00	70.270,42	4.068.792,71	4.016.500,00	52.292,71
SU 23	Summe Haushaltsrücklagen				0,00	0,00	0,00	0,00	0,00	0,00
SA00	Nettoergebnis nach Zuw./Entn. Haushaltsrücklagen (Saldo 0 +/- SU23)				4.086.770,42	4.016.500,00	70.270,42			
Investive Gebarung										
SU 33	Summe Einzahlungen investive Gebarung							0,00	0,00	0,00
SU 34	Summe Auszahlungen investive Gebarung							0,00	0,00	0,00
SA2	Saldo (2) Geldfluss aus der Investiven Gebarung (33 - 34)							0,00	0,00	0,00
SA3	Saldo (3) Nettofinanzierungssaldo (Saldo 1 + Saldo 2)							4.068.792,71	4.016.500,00	52.292,71
Finanzierungstätigkeit										
SU 35	Summe Einzahlungen aus der Finanzierungstätigkeit							0,00	0,00	0,00
SU 36	Summe Auszahlungen aus der Finanzierungstätigkeit							0,00	0,00	0,00
SA4	Saldo (4) Geldfluss aus der Finanzierungstätigkeit (35 - 36)							0,00	0,00	0,00
SA5	Saldo (5) Geldfluss aus der voranschlagswirksamen Gebarung (Saldo 3 + Saldo 4)							4.068.792,71	4.016.500,00	52.292,71
921	Zwischen Ländern und Gemeinden geteilte Abgaben									
921000	Zwischen Ländern u. Gemeinden geteilte Abgaben									
Operative Gebarung										
2/921000+834100	Nächtigungstaxe	2111	3111	10	90.682,20	80.000,00	10.682,20	90.682,20	80.000,00	10.682,20
2/921000+861000	Transfers von Ländern, Landesfonds und Landesammern	2121	3121	15	147.504,27	80.000,00	67.504,27	147.504,27	80.000,00	67.504,27
SU 21 / 31	Summe Erträge / Einzahlungen operative Gebarung				238.186,47	160.000,00	78.186,47	238.186,47	160.000,00	78.186,47
SU 22 / 32	Summe Aufwendungen / Auszahlungen operative Gebarung				0,00	0,00	0,00	0,00	0,00	0,00
SA 0 / SA 1	(0) Nettoergebnis (21 - 22) / (1) Geldfluss operative Gebarung (31 - 32)				238.186,47	160.000,00	78.186,47	238.186,47	160.000,00	78.186,47
SU 23	Summe Haushaltsrücklagen				0,00	0,00	0,00	0,00	0,00	0,00
SA00	Nettoergebnis nach Zuw./Entn. Haushaltsrücklagen (Saldo 0 +/- SU23)				238.186,47	160.000,00	78.186,47			
Investive Gebarung										
SU 33	Summe Einzahlungen investive Gebarung							0,00	0,00	0,00
SU 34	Summe Auszahlungen investive Gebarung							0,00	0,00	0,00
SA2	Saldo (2) Geldfluss aus der Investiven Gebarung (33 - 34)							0,00	0,00	0,00
SA3	Saldo (3) Nettofinanzierungssaldo (Saldo 1 + Saldo 2)							238.186,47	160.000,00	78.186,47

	MVAG	MVAG	VCQU	Ergebnisrechnung			Finanzierungsrechnung			
				EH	FH		RA 2023	VA 2023	RA - VA	RA 2023
Finanzierungstätigkeit										
SU 35								0,00	0,00	0,00
SU 36								0,00	0,00	0,00
SA4								0,00	0,00	0,00
SA5								238.186,47	160.000,00	78.186,47
925 Ertragsanteile an gemeinschaftlichen Bundesabgaben										
925000 Ertragsanteile an gemeinschaftliche Bundesabgaben										
Operative Gebarung										
2/925000+859400	Ertragsanteile abgest.Bev.Schlüssel	2112	3112	11	14.631.109,65	14.982.000,00	-350.890,35	14.631.109,65	14.982.000,00	-350.890,35
SU 21 / 31	Summe Erträge / Einzahlungen operative Gebarung				14.631.109,65	14.982.000,00	-350.890,35	14.631.109,65	14.982.000,00	-350.890,35
SU 22 / 32	Summe Aufwendungen / Auszahlungen operative Gebarung				0,00	0,00	0,00	0,00	0,00	0,00
SA 0 / SA 1	(0) Nettoergebnis (21 - 22) / (1) Geldfluss operative Gebarung (31 - 32)				14.631.109,65	14.982.000,00	-350.890,35	14.631.109,65	14.982.000,00	-350.890,35
SU 23	Summe Haushaltsrücklagen				0,00	0,00	0,00	0,00	0,00	0,00
SA00	Nettoergebnis nach Zuw./Entn. Haushaltsrücklagen (Saldo 0 +/- SU23)				14.631.109,65	14.982.000,00	-350.890,35			
Investive Gebarung										
SU 33	Summe Einzahlungen investive Gebarung							0,00	0,00	0,00
SU 34	Summe Auszahlungen investive Gebarung							0,00	0,00	0,00
SA2	Saldo (2) Geldfluss aus der Investiven Gebarung (33 - 34)							0,00	0,00	0,00
SA3	Saldo (3) Nettofinanzierungssaldo (Saldo 1 + Saldo 2)							14.631.109,65	14.982.000,00	-350.890,35
Finanzierungstätigkeit										
SU 35	Summe Einzahlungen aus der Finanzierungstätigkeit							0,00	0,00	0,00
SU 36	Summe Auszahlungen aus der Finanzierungstätigkeit							0,00	0,00	0,00
SA4	Saldo (4) Geldfluss aus der Finanzierungstätigkeit (35 - 36)							0,00	0,00	0,00
SA5	Saldo (5) Geldfluss aus der voranschlagswirksamen Gebarung (Saldo 3 + Saldo 4)							14.631.109,65	14.982.000,00	-350.890,35
94 Finanzzuweisungen und Zuschüsse										
940 Bedarfszuweisungen										
940000 Bedarfszuweisungen										
Operative Gebarung										
2/940000+860000	Transfers von Bund, Bundesfonds und Bundeskammern	2121	3121	15	97.521,00		97.521,00	97.521,00		97.521,00
2/940000+861000	Transfers von Ländern, Landesfonds und Landeskammern	2121	3121	15	35.958,32		35.958,32	35.958,32		35.958,32
2/940000+871100	Bedarfszuweisung Entlastungspaket	2121	3121	33	108.301,80		108.301,80	108.301,80		108.301,80
SU 21 / 31	Summe Erträge / Einzahlungen operative Gebarung				241.781,12	0,00	241.781,12	241.781,12	0,00	241.781,12
SU 22 / 32	Summe Aufwendungen / Auszahlungen operative Gebarung				0,00	0,00	0,00	0,00	0,00	0,00

	MVAG	MVAG	VCQU	Ergebnisrechnung			Finanzierungsrechnung				
				EH	FH	RA 2023	VA 2023	RA - VA	RA 2023	VA 2023	RA - VA
SA 0 / SA 1		(0) Nettoergebnis (21 - 22) / (1) Geldfluss operative Gebarung (31 - 32)			241.781,12	0,00	241.781,12	241.781,12	0,00	241.781,12	
SU 23		Summe Haushaltsrücklagen			0,00	0,00	0,00	0,00	0,00	0,00	
SA00		Nettoergebnis nach Zuw./Entn. Haushaltsrücklagen (Saldo 0 +/- SU23)			241.781,12	0,00	241.781,12				
Investive Gebarung											
SU 33		Summe Einzahlungen investive Gebarung						0,00	0,00	0,00	
SU 34		Summe Auszahlungen investive Gebarung						0,00	0,00	0,00	
SA2		Saldo (2) Geldfluss aus der Investiven Gebarung (33 - 34)						0,00	0,00	0,00	
SA3		Saldo (3) Nettofinanzierungssaldo (Saldo 1 + Saldo 2)						241.781,12	0,00	241.781,12	
Finanzierungstätigkeit											
SU 35		Summe Einzahlungen aus der Finanzierungstätigkeit						0,00	0,00	0,00	
SU 36		Summe Auszahlungen aus der Finanzierungstätigkeit						0,00	0,00	0,00	
SA4		Saldo (4) Geldfluss aus der Finanzierungstätigkeit (35 - 36)						0,00	0,00	0,00	
SA5		Saldo (5) Geldfluss aus der voranschlagswirksamen Gebarung (Saldo 3 + Saldo 4)						241.781,12	0,00	241.781,12	
941		Sonstige Finanzzuweisungen nach dem FAG									
941000		Sonstige Finanzzuweisungen nach dem									
Operative Gebarung											
2/941000+860000		Laufende Transferzahlung des Bundes	2121	3121	15	142.441,00	142.000,00	441,00	142.441,00	142.000,00	441,00
SU 21 / 31		Summe Erträge / Einzahlungen operative Gebarung				142.441,00	142.000,00	441,00	142.441,00	142.000,00	441,00
SU 22 / 32		Summe Aufwendungen / Auszahlungen operative Gebarung				0,00	0,00	0,00	0,00	0,00	0,00
SA 0 / SA 1		(0) Nettoergebnis (21 - 22) / (1) Geldfluss operative Gebarung (31 - 32)				142.441,00	142.000,00	441,00	142.441,00	142.000,00	441,00
SU 23		Summe Haushaltsrücklagen				0,00	0,00	0,00	0,00	0,00	0,00
SA00		Nettoergebnis nach Zuw./Entn. Haushaltsrücklagen (Saldo 0 +/- SU23)				142.441,00	142.000,00	441,00			
Investive Gebarung											
SU 33		Summe Einzahlungen investive Gebarung						0,00	0,00	0,00	
SU 34		Summe Auszahlungen investive Gebarung						0,00	0,00	0,00	
SA2		Saldo (2) Geldfluss aus der Investiven Gebarung (33 - 34)						0,00	0,00	0,00	
SA3		Saldo (3) Nettofinanzierungssaldo (Saldo 1 + Saldo 2)						142.441,00	142.000,00	441,00	
Finanzierungstätigkeit											
SU 35		Summe Einzahlungen aus der Finanzierungstätigkeit						0,00	0,00	0,00	
SU 36		Summe Auszahlungen aus der Finanzierungstätigkeit						0,00	0,00	0,00	
SA4		Saldo (4) Geldfluss aus der Finanzierungstätigkeit (35 - 36)						0,00	0,00	0,00	
SA5		Saldo (5) Geldfluss aus der voranschlagswirksamen Gebarung (Saldo 3 + Saldo 4)						142.441,00	142.000,00	441,00	

	MVAG EH	MVAG FH	VCQU	Ergebnisrechnung			Finanzierungsrechnung		
				RA 2023	VA 2023	RA - VA	RA 2023	VA 2023	RA - VA
99	Jahresergebnis, Übergabe und Übernahme des Jahresergebnisses, Abwicklung der Vorjahre								
990	Überschüsse und Abgänge (soweit nicht zugeordnet)								
990000	Überschüsse								
Operative Gebarung									
SU 21 / 31	Summe Erträge / Einzahlungen operative Gebarung			0,00	0,00	0,00	0,00	0,00	0,00
SU 22 / 32	Summe Aufwendungen / Auszahlungen operative Gebarung			0,00	0,00	0,00	0,00	0,00	0,00
SA 0 / SA 1	(0) Nettoergebnis (21 - 22) / (1) Geldfluss operative Gebarung (31 - 32)			0,00	0,00	0,00	0,00	0,00	0,00
1/990000-795077	Zuweisung an allgemeine Haushaltsrücklagen 2401			664.079,72		-664.079,72			
SU 23	Summe Haushaltsrücklagen			-664.079,72	0,00	-664.079,72	0,00	0,00	0,00
SA00	Nettoergebnis nach Zuw./Entn. Haushaltsrücklagen (Saldo 0 +/- SU23)			-664.079,72	0,00	-664.079,72			
Investive Gebarung									
SU 33	Summe Einzahlungen investive Gebarung						0,00	0,00	0,00
SU 34	Summe Auszahlungen investive Gebarung						0,00	0,00	0,00
SA2	Saldo (2) Geldfluss aus der Investiven Gebarung (33 - 34)						0,00	0,00	0,00
SA3	Saldo (3) Nettofinanzierungssaldo (Saldo 1 + Saldo 2)						0,00	0,00	0,00
Finanzierungstätigkeit									
SU 35	Summe Einzahlungen aus der Finanzierungstätigkeit						0,00	0,00	0,00
SU 36	Summe Auszahlungen aus der Finanzierungstätigkeit						0,00	0,00	0,00
SA4	Saldo (4) Geldfluss aus der Finanzierungstätigkeit (35 - 36)						0,00	0,00	0,00
SA5	Saldo (5) Geldfluss aus der voranschlagswirksamen Gebarung (Saldo 3 + Saldo 4)						0,00	0,00	0,00

Nachweis der Investitionstätigkeit

Vorhaben	Vorhabensbezeichnung		RA 2023	VA 2023	RA - VA	RA Vorjahre	RA Gesamt
Konto	Bezeichnung						
1000035	VS-Vöslau Erweiterung (2020 bis 2024)						
	Auszahlungen - Investitionen - Mittelverwendung		1.836.870,63	3.289.800,00	-1.452.929,37	659.148,27	2.496.018,90
	Anschaffungs- oder Herstellungskosten		1.836.870,63	3.289.800,00	-1.452.929,37	659.148,27	2.496.018,90
5/211000-010000	Gebäude und Bauten - Nachmittagsbetreuung		6.244,88	5.300,00	944,88	124.517,72	130.762,60
5/211000-010100	Neubau		1.807.824,88	3.284.500,00	-1.476.675,12	528.392,29	2.336.217,17
5/211000-042000	Amts-, Betriebs- und Geschäftsausstattung-Nachmittagsbetreuung		171,53		171,53	6.238,26	6.409,79
5/211000-042100	Amts-, Betriebs- und Geschäftsausstattung Neubau		22.629,34		22.629,34		22.629,34
	Einzahlungen - Finanzierung - Mittelaufbringung		1.836.870,63	3.289.800,00	-1.452.929,37	659.148,27	2.496.018,90
	Mittel aus Geldfluss aus der operativen Gebarung		0,00	0,00	0,00	505.156,55	505.156,55
6/211000+829910	Zuführung aus der operativen Gebarung					505.156,55	505.156,55
	Bedarfszuweisungen/KTZ		0,00	0,00	0,00	0,00	0,00
	Haushaltsrücklagen/Zahlungsmittelreserven		1.836.870,63	2.664.800,00	-827.929,37	0,00	1.836.870,63
6/211000+895001	Entnahmen von allgemeinen Haushaltsrücklagen		1.836.870,63	2.664.800,00	-827.929,37		1.836.870,63
	Sonstige Kapitaltransfers und Subventionen		0,00	0,00	0,00	153.991,72	153.991,72
6/211000+300000	Bundesförderung KIG					153.991,72	153.991,72
	Darlehen		0,00	625.000,00	-625.000,00	0,00	0,00
45634/135	Volksschule Bad Vöslau - Neubau			625.000,00	-625.000,00		
	Finanzierungsleasing		0,00	0,00	0,00	0,00	0,00
	Veräußerung langfristiges Vermögen und sonstiges		0,00	0,00	0,00	0,00	0,00
Finanzierungsergebnis 1000035			0,00	0,00	0,00	0,00	0,00
offene Verbindlichkeiten			390.328,49				
offene Forderungen			0,00				

Vorhaben	Vorhabensbezeichnung		RA 2023	VA 2023	RA - VA	RA Vorjahre	RA Gesamt
Konto	Bezeichnung						
1000073	VS Gainfarn Erweiterung (2020 bis 2023)						
	Auszahlungen - Investitionen - Mittelverwendung		58.317,03	56.400,00	1.917,03	1.329.627,75	1.387.944,78
	Anschaffungs- oder Herstellungskosten		58.317,03	56.400,00	1.917,03	1.329.627,75	1.387.944,78
	5/211100-010000 Gebäude und Bauten		57.321,03	55.400,00	1.921,03	1.278.609,43	1.335.930,46
	5/211100-042000 Amts-, Betriebs- und Geschäftsausstattung		996,00	1.000,00	-4,00	46.244,41	47.240,41
	5/211100-050000 Baukosten					4.773,91	4.773,91
	Einzahlungen - Finanzierung - Mittelaufbringung		58.317,03	56.400,00	1.917,03	1.329.627,75	1.387.944,78
	Mittel aus Geldfluss aus der operativen Gebarung		0,00	0,00	0,00	73.799,39	73.799,39
	6/211100+829910 Zuführung aus der operativen Gebarung					73.799,39	73.799,39
	Bedarfszuweisungen/KTZ		0,00	0,00	0,00	0,00	0,00
	Haushaltsrücklagen/Zahlungsmittelreserven		58.317,03	56.400,00	1.917,03	27.828,36	86.145,39
	6/211100+895000 Entnahmen von allgemeinen Haushaltsrücklagen					27.828,36	27.828,36
	6/211100+895001 Entnahmen von allgemeinen Haushaltsrücklagen		58.317,03	56.400,00	1.917,03		58.317,03
	Sonstige Kapitaltransfers und Subventionen		0,00	0,00	0,00	580.000,00	580.000,00
	6/211100+300000 Bundesförderung KIG					580.000,00	580.000,00
	Darlehen		0,00	0,00	0,00	648.000,00	648.000,00
	52440/129 VS Gainfarn Erweiterung					648.000,00	648.000,00
	Finanzierungsleasing		0,00	0,00	0,00	0,00	0,00
	Veräußerung langfristiges Vermögen und sonstiges		0,00	0,00	0,00	0,00	0,00
Finanzierungsergebnis 1000073			0,00	0,00	0,00	0,00	0,00
	offene Verbindlichkeiten		0,00				
	offene Forderungen		0,00				

Vorhaben	Vorhabensbezeichnung		RA 2023	VA 2023	RA - VA	RA Vorjahre	RA Gesamt
Konto	Bezeichnung						
1000103	Kindergarten Brunngasse (2020 bis 2030)						
	Auszahlungen - Investitionen - Mittelverwendung		95.887,87	177.200,00	-81.312,13	733.276,34	829.164,21
	Anschaffungs- oder Herstellungskosten		95.887,87	177.200,00	-81.312,13	733.276,34	829.164,21
	5/240200-010000 Kiga Brunng Ausbau		95.887,87	177.200,00	-81.312,13	713.294,43	809.182,30
	5/240200-042000 Inventaranschaffung					19.981,91	19.981,91
	Einzahlungen - Finanzierung - Mittelaufbringung		6.951,35	88.300,00	-81.348,65	822.212,86	829.164,21
	Mittel aus Geldfluss aus der operativen Gebarung		0,00	0,00	0,00	0,00	0,00
	Bedarfszuweisungen/KTZ		0,00	0,00	0,00	0,00	0,00
	Haushaltsrücklagen/Zahlungsmittelreserven		6.951,35	88.300,00	-81.348,65	22.212,86	29.164,21
	6/240200+895000 Entnahmen von allgemeinen Haushaltsrücklagen					22.212,86	22.212,86
	6/240200+895001 Entnahmen von allgemeinen Haushaltsrücklagen		6.951,35	88.300,00	-81.348,65		6.951,35
	Sonstige Kapitaltransfers und Subventionen		0,00	0,00	0,00	350.000,00	350.000,00
	6/240200+300000 Bundesförderung KIG					350.000,00	350.000,00
	Darlehen		0,00	0,00	0,00	450.000,00	450.000,00
	52440/128 Kindergarten Brunngasse					450.000,00	450.000,00
	Finanzierungsleasing		0,00	0,00	0,00	0,00	0,00
	Veräußerung langfristiges Vermögen und sonstiges		0,00	0,00	0,00	0,00	0,00
Finanzierungsergebnis 1000103			-88.936,52	-88.900,00	-36,52	88.936,52	0,00
	offene Verbindlichkeiten		102,00				
	offene Forderungen		0,00				

Vorhaben	Vorhabensbezeichnung		RA 2023	VA 2023	RA - VA	RA Vorjahre	RA Gesamt
Konto	Bezeichnung						
1000090	Kindergarten Gerichtsweg (2012 bis 2023)						
	Auszahlungen - Investitionen - Mittelverwendung		0,00	0,00	0,00	2.771,87	2.771,87
	Anschaffungs- oder Herstellungskosten		0,00	0,00	0,00	2.771,87	2.771,87
	5/240300-050000	Baukosten				2.771,87	2.771,87
	Einzahlungen - Finanzierung - Mittelaufbringung		2.771,87	0,00	2.771,87	0,00	2.771,87
	Mittel aus Geldfluss aus der operativen Gebarung		2.771,87	0,00	2.771,87	0,00	2.771,87
	6/240300+829960	Sonstige Einnahme - Übernahme 2019	2.771,87		2.771,87		2.771,87
	Bedarfszuweisungen/KTZ		0,00	0,00	0,00	0,00	0,00
	Haushaltsrücklagen/Zahlungsmittelreserven		0,00	0,00	0,00	0,00	0,00
	Sonstige Kapitaltransfers und Subventionen		0,00	0,00	0,00	0,00	0,00
	Darlehen		0,00	0,00	0,00	0,00	0,00
	Finanzierungsleasing		0,00	0,00	0,00	0,00	0,00
	Veräußerung langfristiges Vermögen und sonstiges		0,00	0,00	0,00	0,00	0,00
Finanzierungsergebnis 1000090			2.771,87	0,00	2.771,87	-2.771,87	0,00
	offene Verbindlichkeiten		0,00				
	offene Forderungen		0,00				

Vorhaben	Vorhabensbezeichnung		RA 2023	VA 2023	RA - VA	RA Vorjahre	RA Gesamt
Konto	Bezeichnung						
1240800	Erweiterung Krabbelstube (2022 bis 2023)						
	Geplante Gesamtkosten:	125.000,00					
	Auszahlungen - Investitionen - Mittelverwendung		72.883,83	50.000,00	22.883,83	26.398,46	99.282,29
	Anschaffungs- oder Herstellungskosten		72.883,83	50.000,00	22.883,83	26.398,46	99.282,29
	5/240800-010000	Gebäude und Bauten	72.883,83	50.000,00	22.883,83	6.572,00	79.455,83
	5/240800-042000	Amts-, Betriebs- und Geschäftsausstattung				18.305,95	18.305,95
	5/240800-400000	Geringwertige Wirtschaftsgüter (GWG)				1.520,51	1.520,51
	Einzahlungen - Finanzierung - Mittelaufbringung		72.883,83	50.000,00	22.883,83	26.398,46	99.282,29
	Mittel aus Geldfluss aus der operativen Gebarung		0,00	0,00	0,00	26.398,46	26.398,46
	6/240800+829910	Zuführung aus der operativen Gebarung				26.398,46	26.398,46
	Bedarfszuweisungen/KTZ		0,00	0,00	0,00	0,00	0,00
	Haushaltsrücklagen/Zahlungsmittelreserven		72.883,83	50.000,00	22.883,83	0,00	72.883,83
	6/240800+895001	Entnahmen von allgemeinen Haushaltsrücklagen	72.883,83	50.000,00	22.883,83		72.883,83
	Sonstige Kapitaltransfers und Subventionen		0,00	0,00	0,00	0,00	0,00
	Darlehen		0,00	0,00	0,00	0,00	0,00
	Finanzierungsleasing		0,00	0,00	0,00	0,00	0,00
	Veräußerung langfristiges Vermögen und sonstiges		0,00	0,00	0,00	0,00	0,00
Finanzierungsergebnis 1240800			0,00	0,00	0,00	0,00	0,00
	offene Verbindlichkeiten		0,00				
	offene Forderungen		0,00				

Vorhaben	Vorhabensbezeichnung		RA 2023	VA 2023	RA - VA	RA Vorjahre	RA Gesamt
Konto	Bezeichnung						
1240900	Kindergarten Neubau (2023 bis 2026)						
	Auszahlungen - Investitionen - Mittelverwendung		0,00	50.000,00	-50.000,00	0,00	0,00
	Anschaffungs- oder Herstellungskosten		0,00	50.000,00	-50.000,00	0,00	0,00
	5/240900-010000 Gebäude und Bauten			50.000,00	-50.000,00		
	Einzahlungen - Finanzierung - Mittelaufbringung		0,00	50.000,00	-50.000,00	0,00	0,00
	Mittel aus Geldfluss aus der operativen Gebarung		0,00	0,00	0,00	0,00	0,00
	Bedarfszuweisungen/KTZ		0,00	0,00	0,00	0,00	0,00
	Haushaltsrücklagen/Zahlungsmittelreserven		0,00	50.000,00	-50.000,00	0,00	0,00
	6/240900+895001 Entnahmen von allgemeinen Haushaltsrücklagen			50.000,00	-50.000,00		
	Sonstige Kapitaltransfers und Subventionen		0,00	0,00	0,00	0,00	0,00
	Darlehen		0,00	0,00	0,00	0,00	0,00
	Finanzierungsleasing		0,00	0,00	0,00	0,00	0,00
	Veräußerung langfristiges Vermögen und sonstiges		0,00	0,00	0,00	0,00	0,00
Finanzierungsergebnis 1240900			0,00	0,00	0,00	0,00	0,00
	offene Verbindlichkeiten		0,00				
	offene Forderungen		0,00				

Vorhaben	Vorhabensbezeichnung		RA 2023	VA 2023	RA - VA	RA Vorjahre	RA Gesamt
Konto	Bezeichnung						
1510000	Ordinationen (2023 bis 2023)						
	Auszahlungen - Investitionen - Mittelverwendung		287.748,14	200.000,00	87.748,14	0,00	287.748,14
	Anschaffungs- oder Herstellungskosten		287.748,14	200.000,00	87.748,14	0,00	287.748,14
	5/510000-010000 Gebäude und Bauten		287.748,14	200.000,00	87.748,14		287.748,14
	Einzahlungen - Finanzierung - Mittelaufbringung		287.748,14	200.000,00	87.748,14	0,00	287.748,14
	Mittel aus Geldfluss aus der operativen Gebarung		79.476,38	0,00	79.476,38	0,00	79.476,38
	6/510000+829910 Zuführung aus der operativen Gebarung		79.476,38		79.476,38		79.476,38
	Bedarfszuweisungen/KTZ		0,00	0,00	0,00	0,00	0,00
	Haushaltsrücklagen/Zahlungsmittelreserven		208.271,76	200.000,00	8.271,76	0,00	208.271,76
	6/510000+895001 Entnahmen von allgemeinen Haushaltsrücklagen		208.271,76	200.000,00	8.271,76		208.271,76
	Sonstige Kapitaltransfers und Subventionen		0,00	0,00	0,00	0,00	0,00
	Darlehen		0,00	0,00	0,00	0,00	0,00
	Finanzierungsleasing		0,00	0,00	0,00	0,00	0,00
	Veräußerung langfristiges Vermögen und sonstiges		0,00	0,00	0,00	0,00	0,00
Finanzierungsergebnis 1510000			0,00	0,00	0,00	0,00	0,00
	offene Verbindlichkeiten		504,22				
	offene Forderungen		0,00				

Vorhaben	Vorhabensbezeichnung		RA 2023	VA 2023	RA - VA	RA Vorjahre	RA Gesamt
Konto	Bezeichnung						
1126000	Stromtankstelle (2019 bis 2023)						
	Auszahlungen - Investitionen - Mittelverwendung		2.559,74	0,00	2.559,74	17.700,00	20.259,74
	Anschaffungs- oder Herstellungskosten		2.559,74	0,00	2.559,74	17.700,00	20.259,74
	5/522000-050000	Baukosten	2.559,74		2.559,74	17.700,00	20.259,74
	Einzahlungen - Finanzierung - Mittelaufbringung		3.400,00	0,00	3.400,00	17.700,00	21.100,00
	Mittel aus Geldfluss aus der operativen Gebarung		0,00	0,00	0,00	17.700,00	17.700,00
	6/522000+829910	Zuführung aus der operativen Gebarung				17.700,00	17.700,00
	Bedarfszuweisungen/KTZ		0,00	0,00	0,00	0,00	0,00
	Haushaltsrücklagen/Zahlungsmittelreserven		0,00	0,00	0,00	0,00	0,00
	Sonstige Kapitaltransfers und Subventionen		3.400,00	0,00	3.400,00	0,00	3.400,00
	6/522000+300000	Bundesförderung	3.400,00		3.400,00		3.400,00
	Darlehen		0,00	0,00	0,00	0,00	0,00
	Finanzierungsleasing		0,00	0,00	0,00	0,00	0,00
	Veräußerung langfristiges Vermögen und sonstiges		0,00	0,00	0,00	0,00	0,00
Finanzierungsergebnis 1126000			840,26	0,00	840,26	0,00	840,26
	offene Verbindlichkeiten		0,00				
	offene Forderungen		0,00				

Vorhaben	Vorhabensbezeichnung		RA 2023	VA 2023	RA - VA	RA Vorjahre	RA Gesamt
Konto	Bezeichnung						
1000110	Fremdenverkehr (2016 bis 2023)						
	Auszahlungen - Investitionen - Mittelverwendung		0,00	0,00	0,00	54,00	54,00
	Anschaffungs- oder Herstellungskosten		0,00	0,00	0,00	54,00	54,00
	5/771000-729000	Freizeitkarte				54,00	54,00
	Einzahlungen - Finanzierung - Mittelaufbringung		54,00	0,00	54,00	0,00	54,00
	Mittel aus Geldfluss aus der operativen Gebarung		54,00	0,00	54,00	0,00	54,00
	6/771000+829960	Sonstige Einnahme - Übernahme 2019	54,00		54,00		54,00
	Bedarfszuweisungen/KTZ		0,00	0,00	0,00	0,00	0,00
	Haushaltsrücklagen/Zahlungsmittelreserven		0,00	0,00	0,00	0,00	0,00
	Sonstige Kapitaltransfers und Subventionen		0,00	0,00	0,00	0,00	0,00
	Darlehen		0,00	0,00	0,00	0,00	0,00
	Finanzierungsleasing		0,00	0,00	0,00	0,00	0,00
	Veräußerung langfristiges Vermögen und sonstiges		0,00	0,00	0,00	0,00	0,00
Finanzierungsergebnis 1000110			54,00	0,00	54,00	-54,00	0,00
	offene Verbindlichkeiten		0,00				
	offene Forderungen		0,00				

Vorhaben	Vorhabensbezeichnung		RA 2023	VA 2023	RA - VA	RA Vorjahre	RA Gesamt
Konto	Bezeichnung						
1000002	Fuhrpark (1990 bis 2023)						
	Auszahlungen - Investitionen - Mittelverwendung		74.142,77	80.000,00	-5.857,23	483.214,01	557.356,78
	Anschaffungs- oder Herstellungskosten		74.142,77	80.000,00	-5.857,23	483.214,01	557.356,78
	5/821000-040000 Anschaffung Fahrzeuge		74.142,77	80.000,00	-5.857,23	483.214,01	557.356,78
	Einzahlungen - Finanzierung - Mittelaufbringung		74.142,77	80.000,00	-5.857,23	483.214,01	557.356,78
	Mittel aus Geldfluss aus der operativen Gebarung		0,00	0,00	0,00	37.883,87	37.883,87
	6/821000+829910 Zuführung aus der operativen Gebarung					37.883,87	37.883,87
	Bedarfszuweisungen/KTZ		0,00	0,00	0,00	11.500,00	11.500,00
	6/821000+301000 Kapitaltransfers von Ländern, Landesfonds und Landeskammern					1.000,00	1.000,00
	6/821000+871100 Bedarfszuweisung Energiesparmaßnahmen					10.500,00	10.500,00
	Haushaltsrücklagen/Zahlungsmittelreserven		74.142,77	74.500,00	-357,23	433.830,14	507.972,91
	6/821000+895000 Entnahmen von allgemeinen Haushaltsrücklagen					233.830,14	233.830,14
	6/821000+895001 Entnahmen von allgemeinen Haushaltsrücklagen		74.142,77	74.500,00	-357,23	200.000,00	274.142,77
	Sonstige Kapitaltransfers und Subventionen		0,00	5.500,00	-5.500,00	0,00	0,00
	6/821000+860000 Transfers von Bund, Bundesfonds und Bundeskammern			5.500,00	-5.500,00		
	Darlehen		0,00	0,00	0,00	0,00	0,00
	Finanzierungsleasing		0,00	0,00	0,00	0,00	0,00
	Veräußerung langfristiges Vermögen und sonstiges		0,00	0,00	0,00	0,00	0,00
Finanzierungsergebnis 1000002			0,00	0,00	0,00	0,00	0,00
	offene Verbindlichkeiten		0,00				
	offene Forderungen		0,00				

Vorhaben	Vorhabensbezeichnung		RA 2023	VA 2023	RA - VA	RA Vorjahre	RA Gesamt
Konto	Bezeichnung						
1000032	Musikschule (2019 bis 2099)						
	Auszahlungen - Investitionen - Mittelverwendung		9.064.291,44	10.241.000,00	-1.176.708,56	4.688.547,82	13.752.839,26
	Anschaffungs- oder Herstellungskosten		9.064.291,44	10.241.000,00	-1.176.708,56	4.688.547,82	13.752.839,26
	5/320000-010000	Zubau	8.592.475,63	9.653.900,00	-1.061.424,37	4.688.547,82	13.281.023,45
	5/320000-042000	Amts-, Betriebs- und Geschäftsausstattung	471.815,81	587.100,00	-115.284,19		471.815,81
	Einzahlungen - Finanzierung - Mittelaufbringung		6.137.608,51	7.314.300,00	-1.176.691,49	7.615.230,75	13.752.839,26
	Mittel aus Geldfluss aus der operativen Gebarung		0,00	0,00	0,00	429.230,75	429.230,75
	6/320000+829910	Zuführung aus der operativen Gebarung				429.230,75	429.230,75
	Bedarfszuweisungen/KTZ		420.000,00	370.000,00	50.000,00	690.000,00	1.110.000,00
	6/320000+301000	sonstige Förderung	100.000,00	50.000,00	50.000,00	50.000,00	150.000,00
	6/320000+301100	Mittel aus Raumordnung	50.000,00	50.000,00		100.000,00	150.000,00
	6/320000+871000	Bedarfszuweisung	120.000,00	120.000,00		240.000,00	360.000,00
	6/320000+871100	Sonderbedarfszuweisung	150.000,00	150.000,00		300.000,00	450.000,00
	Haushaltsrücklagen/Zahlungsmittelreserven		277.608,51	1.504.300,00	-1.226.691,49	0,00	277.608,51
	6/320000+895001	Entnahmen von allgemeinen Haushaltsrücklagen	277.608,51	1.504.300,00	-1.226.691,49		277.608,51
	Sonstige Kapitaltransfers und Subventionen		0,00	0,00	0,00	406.000,00	406.000,00
	6/320000+300000	Förderung Bundesdenkmalamt				136.000,00	136.000,00
	6/320000+861000	Bedarfszuweisung				120.000,00	120.000,00
	6/320000+861100	Sonderbedarfszuweisung				150.000,00	150.000,00
	Darlehen		5.440.000,00	5.440.000,00	0,00	6.090.000,00	11.530.000,00
	52440/124	Musikschule Zubau	5.440.000,00	5.440.000,00		6.090.000,00	11.530.000,00
	Finanzierungsleasing		0,00	0,00	0,00	0,00	0,00
	Veräußerung langfristiges Vermögen und sonstiges		0,00	0,00	0,00	0,00	0,00
Finanzierungsergebnis 1000032			-2.926.682,93	-2.926.700,00	17,07	2.926.682,93	0,00
	offene Verbindlichkeiten		1.469.864,87				
	offene Forderungen		0,00				

Vorhaben	Vorhabensbezeichnung		RA 2023	VA 2023	RA - VA	RA Vorjahre	RA Gesamt
Konto	Bezeichnung						
1000087	Denkmalpflege und Kulturgut (2011 bis 2023)						
	Auszahlungen - Investitionen - Mittelverwendung		19.884,00	25.000,00	-5.116,00	303.163,80	323.047,80
	Anschaffungs- oder Herstellungskosten		19.884,00	25.000,00	-5.116,00	303.163,80	323.047,80
	5/362000-015000 Kulturgüter unbeweglich		19.884,00	25.000,00	-5.116,00	303.163,80	323.047,80
	Einzahlungen - Finanzierung - Mittelaufbringung		19.884,00	25.000,00	-5.116,00	303.163,80	323.047,80
	Mittel aus Geldfluss aus der operativen Gebarung		11.434,00	0,00	11.434,00	230.163,80	241.597,80
	6/362000+829910 Zuführung aus der operativen Gebarung		11.434,00		11.434,00	230.163,80	241.597,80
	Bedarfszuweisungen/KTZ		2.000,00	2.000,00	0,00	48.000,00	50.000,00
	6/362000+301000 Kapitaltransfers von Ländern, Landesfonds und Landeskammern		2.000,00	2.000,00		15.000,00	17.000,00
	6/362000+871000 sonstige Förderungen					33.000,00	33.000,00
	Haushaltsrücklagen/Zahlungsmittelreserven		0,00	0,00	0,00	0,00	0,00
	Sonstige Kapitaltransfers und Subventionen		6.450,00	23.000,00	-16.550,00	25.000,00	31.450,00
	6/362000+300000 Förderung Bundesdenkmalamt		6.450,00	23.000,00	-16.550,00	25.000,00	31.450,00
	Darlehen		0,00	0,00	0,00	0,00	0,00
	Finanzierungsleasing		0,00	0,00	0,00	0,00	0,00
	Veräußerung langfristiges Vermögen und sonstiges		0,00	0,00	0,00	0,00	0,00
Finanzierungsergebnis 1000087			0,00	0,00	0,00	0,00	0,00
	offene Verbindlichkeiten		0,00				
	offene Forderungen		0,00				

Vorhaben	Vorhabensbezeichnung		RA 2023	VA 2023	RA - VA	RA Vorjahre	RA Gesamt
Konto	Bezeichnung						
1000122	Rotes Kreuz (2018 bis 2024)						
	Auszahlungen - Investitionen - Mittelverwendung		0,00	0,00	0,00	866.816,31	866.816,31
	Anschaffungs- oder Herstellungskosten		0,00	0,00	0,00	866.816,31	866.816,31
	5/530000-777000	Kapitaltransfers an private Organisationen ohne Erwerbszweck				866.816,31	866.816,31
	Einzahlungen - Finanzierung - Mittelaufbringung		0,00	0,00	0,00	866.816,31	866.816,31
	Mittel aus Geldfluss aus der operativen Gebarung		0,00	0,00	0,00	233.408,31	233.408,31
	6/530000+829910	Zuführung aus der operativen Gebarung				233.408,31	233.408,31
	Bedarfszuweisungen/KTZ		0,00	0,00	0,00	216.704,00	216.704,00
	6/530000+871000	Kapitaltransfers aus Gemeinde-Bedarfszuweisungsmittel				216.704,00	216.704,00
	Haushaltsrücklagen/Zahlungsmittelreserven		0,00	0,00	0,00	0,00	0,00
	Sonstige Kapitaltransfers und Subventionen		0,00	0,00	0,00	416.704,00	416.704,00
	6/530000+861000	Transfers von Ländern, Landesfonds und Landeskammern				416.704,00	416.704,00
	Darlehen		0,00	0,00	0,00	0,00	0,00
	Finanzierungsleasing		0,00	0,00	0,00	0,00	0,00
	Veräußerung langfristiges Vermögen und sonstiges		0,00	0,00	0,00	0,00	0,00
Finanzierungsergebnis 1000122			0,00	0,00	0,00	0,00	0,00
	offene Verbindlichkeiten		0,00				
	offene Forderungen		0,00				

Vorhaben	Vorhabensbezeichnung		RA 2023	VA 2023	RA - VA	RA Vorjahre	RA Gesamt
Konto	Bezeichnung						
1000017	Straßenausbau (1995 bis 2099)						
	Auszahlungen - Investitionen - Mittelverwendung		2.682.746,58	4.730.000,00	-2.047.253,42	1.409.591,99	4.092.338,57
	Anschaffungs- oder Herstellungskosten		2.682.746,58	4.730.000,00	-2.047.253,42	1.409.591,99	4.092.338,57
	5/612000-002000	Straßenbauten	248.675,42	500.000,00	-251.324,58	871.758,46	1.120.433,88
	5/612000-002100	Straßenbauten Zentrum	2.115.169,69	3.000.000,00	-884.830,31	307.993,68	2.423.163,37
	5/612000-002200	Straßenbauten Betriebsgebiet	318.901,47	1.230.000,00	-911.098,53	52.185,22	371.086,69
	5/612000-060000	Im Bau befindliche Straßenbauten				78.278,28	78.278,28
	5/612000-060100	Im Bau befindliche Straßenbauten-Zentrum				76.347,18	76.347,18
	5/612000-060200	Im Bau befindliche Straßenbauten-Betriebsgebiet				23.029,17	23.029,17
	Einzahlungen - Finanzierung - Mittelaufbringung		3.067.576,89	4.730.000,00	-1.662.423,11	1.409.591,99	4.477.168,88
	Mittel aus Geldfluss aus der operativen Gebarung		0,00	0,00	0,00	660.993,85	660.993,85
	6/612000+829910	Zuführung aus der operativen Gebarung				660.993,85	660.993,85
	Bedarfszuweisungen/KTZ		150.000,00	150.000,00	0,00	335.000,00	485.000,00
	6/612100+871000	Bedarfszuweisung	150.000,00	150.000,00		335.000,00	485.000,00
	Haushaltsrücklagen/Zahlungsmittelreserven		417.576,89	1.580.000,00	-1.162.423,11	383.598,14	801.175,03
	6/612000+894001	Entnahmen von zweckgebundenen Haushaltsrücklagen	318.901,47	1.230.000,00	-911.098,53		318.901,47
	6/612000+895000	Entnahmen von allgemeinen Haushaltsrücklagen				383.598,14	383.598,14
	6/612000+895001	Entnahmen von allgemeinen Haushaltsrücklagen	98.675,42	350.000,00	-251.324,58		98.675,42
	Sonstige Kapitaltransfers und Subventionen		0,00	0,00	0,00	30.000,00	30.000,00
	6/612000+861000	Transfers von Ländern, Landesfonds und Landeskammern				30.000,00	30.000,00
	Darlehen		2.500.000,00	3.000.000,00	-500.000,00	0,00	2.500.000,00
	52439/125	Straßenbau Zentrum	2.500.000,00	3.000.000,00	-500.000,00		2.500.000,00
	Finanzierungsleasing		0,00	0,00	0,00	0,00	0,00
	Veräußerung langfristiges Vermögen und sonstiges		0,00	0,00	0,00	0,00	0,00
	Finanzierungsergebnis 1000017		384.830,31	0,00	384.830,31	0,00	384.830,31
	offene Verbindlichkeiten		87.580,83				
	offene Forderungen		0,00				

Vorhaben	Vorhabensbezeichnung		RA 2023	VA 2023	RA - VA	RA Vorjahre	RA Gesamt
Konto	Bezeichnung						
1000058	Öffentliche Beleuchtung (2005 bis 2099)						
	Auszahlungen - Investitionen - Mittelverwendung		275.627,13	191.000,00	84.627,13	167.794,63	443.421,76
	Anschaffungs- oder Herstellungskosten		275.627,13	191.000,00	84.627,13	167.794,63	443.421,76
	5/816000-005000	Modernisierung ÖB	275.627,13	191.000,00	84.627,13	167.794,63	443.421,76
	Einzahlungen - Finanzierung - Mittelaufbringung		270.243,23	185.600,00	84.643,23	173.178,53	443.421,76
	Mittel aus Geldfluss aus der operativen Gebarung		138.744,70	0,00	138.744,70	47.645,53	186.390,23
	6/816000+829910	Zuführung aus der operativen Gebarung	138.744,70		138.744,70	47.645,53	186.390,23
	Bedarfszuweisungen/KTZ		25.000,00	33.600,00	-8.600,00	70.300,00	95.300,00
	6/816000+871000	Bedarfszuweisung	25.000,00	30.000,00	-5.000,00	65.000,00	90.000,00
	6/816000+871100	Bedarfszuweisung Energiesparmaßnahm		3.600,00	-3.600,00	5.300,00	5.300,00
	Haushaltsrücklagen/Zahlungsmittelreserven		106.498,53	152.000,00	-45.501,47	55.233,00	161.731,53
	6/816000+894001	Entnahmen von zweckgebundenen Haushaltsrücklagen	81.098,53	126.600,00	-45.501,47		81.098,53
	6/816000+895000	Entnahmen von allgemeinen Haushaltsrücklagen				55.233,00	55.233,00
	6/816000+895001	Entnahmen von allgemeinen Haushaltsrücklagen	25.400,00	25.400,00			25.400,00
	Sonstige Kapitaltransfers und Subventionen		0,00	0,00	0,00	0,00	0,00
	Darlehen		0,00	0,00	0,00	0,00	0,00
	Finanzierungsleasing		0,00	0,00	0,00	0,00	0,00
	Veräußerung langfristiges Vermögen und sonstiges		0,00	0,00	0,00	0,00	0,00
Finanzierungsergebnis 1000058			-5.383,90	-5.400,00	16,10	5.383,90	0,00
	offene Verbindlichkeiten		8.652,12				
	offene Forderungen		0,00				

Vorhaben	Vorhabensbezeichnung		RA 2023	VA 2023	RA - VA	RA Vorjahre	RA Gesamt
Konto	Bezeichnung						
1000128	Parkdeck / Parkplatz (2020 bis 2023)						
	Auszahlungen - Investitionen - Mittelverwendung		-13.398,00	0,00	-13.398,00	13.398,00	0,00
	Anschaffungs- oder Herstellungskosten		-13.398,00	0,00	-13.398,00	13.398,00	0,00
	5/839000-010000	Baukosten	-13.398,00		-13.398,00	13.398,00	
	Einzahlungen - Finanzierung - Mittelaufbringung		-13.398,00	0,00	-13.398,00	13.398,00	0,00
	Mittel aus Geldfluss aus der operativen Gebarung		-13.398,00	0,00	-13.398,00	13.398,00	0,00
	5/839000-729910	Zuführung an die operative Gebarung	-13.398,00		-13.398,00		-13.398,00
	6/839000+829910	Zuführung aus der operativen Gebarung				13.398,00	13.398,00
	Bedarfszuweisungen/KTZ		0,00	0,00	0,00	0,00	0,00
	Haushaltsrücklagen/Zahlungsmittelreserven		0,00	0,00	0,00	0,00	0,00
	Sonstige Kapitaltransfers und Subventionen		0,00	0,00	0,00	0,00	0,00
	Darlehen		0,00	0,00	0,00	0,00	0,00
	Finanzierungsleasing		0,00	0,00	0,00	0,00	0,00
	Veräußerung langfristiges Vermögen und sonstiges		0,00	0,00	0,00	0,00	0,00
Finanzierungsergebnis 1000128			0,00	0,00	0,00	0,00	0,00
	offene Verbindlichkeiten		0,00				
	offene Forderungen		0,00				

Vorhaben	Vorhabensbezeichnung		RA 2023	VA 2023	RA - VA	RA Vorjahre	RA Gesamt
Konto	Bezeichnung						
1000026	Grundtransaktionen (1995 bis 2099)						
	Auszahlungen - Investitionen - Mittelverwendung		3.564.600,95	4.316.100,00	-751.499,05	107.884,09	3.672.485,04
	Anschaffungs- oder Herstellungskosten		3.564.600,95	4.316.100,00	-751.499,05	107.884,09	3.672.485,04
	5/840000-000000	Bebaute Grundstücke		100.000,00	-100.000,00		
	5/840000-001000	Unbebaute Grundstücke	17.692,75	96.100,00	-78.407,25	107.674,09	125.366,84
	5/840000-710000	Immo-Est				210,00	210,00
	5/840000-794001	Zuweisung an zweckgebundene Haushaltsrücklagen	41.709,00	620.000,00	-578.291,00		41.709,00
	5/840000-795001	Zuweisung an allgemeine Haushaltsrücklagen	3.505.199,20	3.500.000,00	5.199,20		3.505.199,20
	Einzahlungen - Finanzierung - Mittelaufbringung		3.546.908,20	4.200.000,00	-653.091,80	223.953,12	3.770.861,32
	Mittel aus Geldfluss aus der operativen Gebarung		-345.985,30	0,00	-345.985,30	11.144,00	-334.841,30
	6/840000+001000	Unbebaute Grundstücke				11.000,00	11.000,00
	5/840000-729910	Zuführung an die operative Gebarung	-345.985,30		-345.985,30		-345.985,30
	6/840000+829910	Zuführung aus der operativen Gebarung				144,00	144,00
	Bedarfszuweisungen/KTZ		0,00	0,00	0,00	0,00	0,00
	Haushaltsrücklagen/Zahlungsmittelreserven		0,00	0,00	0,00	87.809,12	87.809,12
	6/840000+895000	Entnahmen von allgemeinen Haushaltsrücklagen				87.809,12	87.809,12
	Sonstige Kapitaltransfers und Subventionen		0,00	0,00	0,00	0,00	0,00
	Darlehen		0,00	0,00	0,00	0,00	0,00
	Finanzierungsleasing		0,00	0,00	0,00	0,00	0,00
	Veräußerung langfristiges Vermögen und sonstiges		3.892.893,50	4.200.000,00	-307.106,50	125.000,00	4.017.893,50
	6/840000+801000	Veräußerungen von Grundstücken und Grundstückseinrichtungen	3.892.893,50	4.200.000,00	-307.106,50	125.000,00	4.017.893,50
Finanzierungsergebnis 1000026			-17.692,75	-116.100,00	98.407,25	116.069,03	98.376,28
	offene Verbindlichkeiten		0,00				
	offene Forderungen		0,00				

Vorhaben	Vorhabensbezeichnung		RA 2023	VA 2023	RA - VA	RA Vorjahre	RA Gesamt
Konto	Bezeichnung						
1000125	Betriebsgebiet neu (2018 bis 2023)						
	Auszahlungen - Investitionen - Mittelverwendung		0,00	0,00	0,00	1.560,00	1.560,00
	Anschaffungs- oder Herstellungskosten		0,00	0,00	0,00	1.560,00	1.560,00
	5/840300-728000	Planung und Baureifmachung				1.560,00	1.560,00
	Einzahlungen - Finanzierung - Mittelaufbringung		0,00	0,00	0,00	1.560,00	1.560,00
	Mittel aus Geldfluss aus der operativen Gebarung		0,00	0,00	0,00	1.560,00	1.560,00
	6/840300+829910	Zuführung aus der operativen Gebarung				1.560,00	1.560,00
	Bedarfszuweisungen/KTZ		0,00	0,00	0,00	0,00	0,00
	Haushaltsrücklagen/Zahlungsmittelreserven		0,00	0,00	0,00	0,00	0,00
	Sonstige Kapitaltransfers und Subventionen		0,00	0,00	0,00	0,00	0,00
	Darlehen		0,00	0,00	0,00	0,00	0,00
	Finanzierungsleasing		0,00	0,00	0,00	0,00	0,00
	Veräußerung langfristiges Vermögen und sonstiges		0,00	0,00	0,00	0,00	0,00
Finanzierungsergebnis 1000125			0,00	0,00	0,00	0,00	0,00
	offene Verbindlichkeiten		0,00				
	offene Forderungen		0,00				

Vorhaben	Vorhabensbezeichnung		RA 2023	VA 2023	RA - VA	RA Vorjahre	RA Gesamt
Konto	Bezeichnung						
1000023	Kanalisierung (1995 bis 2099)						
	Auszahlungen - Investitionen - Mittelverwendung		782.513,28	680.000,00	102.513,28	1.981.812,55	2.764.325,83
	Anschaffungs- oder Herstellungskosten		782.513,28	680.000,00	102.513,28	1.981.812,55	2.764.325,83
	5/851000-004000	Fakalkanal Baukosten	782.513,28	680.000,00	102.513,28	1.913.331,44	2.695.844,72
	5/851000-650100	Zinsen für Darlehen				333,41	333,41
	5/851200-060000	Im Bau befindliche Grundstückseinrichtungen				68.147,70	68.147,70
	Einzahlungen - Finanzierung - Mittelaufbringung		639.316,99	460.000,00	179.316,99	1.985.201,45	2.624.518,44
	Mittel aus Geldfluss aus der operativen Gebarung		639.316,99	460.000,00	179.316,99	1.984.868,04	2.624.185,03
	6/851000+829910	Zuführung aus der operativen Gebarung	639.316,99	460.000,00	179.316,99	1.984.868,04	2.624.185,03
	Bedarfszuweisungen/KTZ		0,00	0,00	0,00	0,00	0,00
	Haushaltsrücklagen/Zahlungsmittelreserven		0,00	0,00	0,00	0,00	0,00
	Sonstige Kapitaltransfers und Subventionen		0,00	0,00	0,00	0,00	0,00
	Darlehen		0,00	0,00	0,00	333,41	333,41
	45639/101	Landesdarlehen				333,41	333,41
	Finanzierungsleasing		0,00	0,00	0,00	0,00	0,00
	Veräußerung langfristiges Vermögen und sonstiges		0,00	0,00	0,00	0,00	0,00
Finanzierungsergebnis 1000023			-143.196,29	-220.000,00	76.803,71	3.388,90	-139.807,39
	offene Verbindlichkeiten		37.044,98				
	offene Forderungen		0,00				

Vorhaben	Vorhabensbezeichnung		RA 2023	VA 2023	RA - VA	RA Vorjahre	RA Gesamt
Konto	Bezeichnung						
1000129	Wohnhaus Anton-Krenn-Straße 23 (2020 bis 2025)						
	Geplante Gesamtkosten:	555.000,00					
	Auszahlungen - Investitionen - Mittelverwendung		0,00	350.000,00	-350.000,00	0,00	0,00
	Anschaffungs- oder Herstellungskosten		0,00	350.000,00	-350.000,00	0,00	0,00
	5/853020-010000	Sanierung		350.000,00	-350.000,00		
	Einzahlungen - Finanzierung - Mittelaufbringung		0,00	350.000,00	-350.000,00	0,00	0,00
	Mittel aus Geldfluss aus der operativen Gebarung		0,00	0,00	0,00	0,00	0,00
	Bedarfszuweisungen/KTZ		0,00	0,00	0,00	0,00	0,00
	Haushaltsrücklagen/Zahlungsmittelreserven		0,00	350.000,00	-350.000,00	0,00	0,00
	6/853020+894001	Entnahmen von zweckgebundenen Haushaltsrücklagen		350.000,00	-350.000,00		
	Sonstige Kapitaltransfers und Subventionen		0,00	0,00	0,00	0,00	0,00
	Darlehen		0,00	0,00	0,00	0,00	0,00
	Finanzierungsleasing		0,00	0,00	0,00	0,00	0,00
	Veräußerung langfristiges Vermögen und sonstiges		0,00	0,00	0,00	0,00	0,00
Finanzierungsergebnis 1000129			0,00	0,00	0,00	0,00	0,00
	offene Verbindlichkeiten		0,00				
	offene Forderungen		0,00				

Vorhaben	Vorhabensbezeichnung		RA 2023	VA 2023	RA - VA	RA Vorjahre	RA Gesamt
Konto	Bezeichnung						
1000049	Reihenhausanlage Rudolf Schön-Gasse (2004 bis 2025)						
	Auszahlungen - Investitionen - Mittelverwendung		0,00	0,00	0,00	1.408.155,09	1.408.155,09
	Anschaffungs- oder Herstellungskosten		0,00	0,00	0,00	1.408.155,09	1.408.155,09
	5/853700-344200	Darlehenstilgung WBF 11 RH				499.071,84	499.071,84
	5/853700-346200	Darlehenstilgung 11 RH				909.083,25	909.083,25
	Einzahlungen - Finanzierung - Mittelaufbringung		23.373,00	23.400,00	-27,00	1.408.155,09	1.431.528,09
	Mittel aus Geldfluss aus der operativen Gebarung		0,00	0,00	0,00	1.382.937,59	1.382.937,59
	6/853700+010000	Verkaufserlöse Gebäude				1.408.155,09	1.408.155,09
	5/853700-729910	Zuführung AOH / OH				-25.217,50	-25.217,50
	Bedarfszuweisungen/KTZ		0,00	0,00	0,00	0,00	0,00
	Haushaltsrücklagen/Zahlungsmittelreserven		0,00	0,00	0,00	0,00	0,00
	Sonstige Kapitaltransfers und Subventionen		0,00	0,00	0,00	0,00	0,00
	Darlehen		23.373,00	23.400,00	-27,00	25.217,50	48.590,50
	45640/75	gefördertes Darlehen	23.373,00	23.400,00	-27,00		23.373,00
	45640/115	gefördertes Darlehen - R.Schön-G 11 RH				25.217,50	25.217,50
	Finanzierungsleasing		0,00	0,00	0,00	0,00	0,00
	Veräußerung langfristiges Vermögen und sonstiges		0,00	0,00	0,00	0,00	0,00
Finanzierungsergebnis 1000049			23.373,00	23.400,00	-27,00	0,00	23.373,00
	offene Verbindlichkeiten		0,00				
	offene Forderungen		0,00				

Vorhaben	Vorhabensbezeichnung		RA 2023	VA 2023	RA - VA	RA Vorjahre	RA Gesamt
Konto	Bezeichnung						
1899000	Betriebstankstelle (2021 bis 2023)						
	Auszahlungen - Investitionen - Mittelverwendung		238.705,86	330.000,00	-91.294,14	234.924,31	473.630,17
	Anschaffungs- oder Herstellungskosten		238.705,86	330.000,00	-91.294,14	234.924,31	473.630,17
	5/899400-010000 Gebäude und Bauten		200.878,61	310.000,00	-109.121,39	4.200,00	205.078,61
	5/899400-042000 Amts-, Betriebs- und Geschäftsausstattung		37.827,25	20.000,00	17.827,25	230.724,31	268.551,56
	Einzahlungen - Finanzierung - Mittelaufbringung		238.705,86	330.000,00	-91.294,14	234.924,31	473.630,17
	Mittel aus Geldfluss aus der operativen Gebarung		218.705,86	0,00	218.705,86	234.924,31	453.630,17
	6/899400+829910 Zuführung aus der operativen Gebarung		218.705,86		218.705,86	234.924,31	453.630,17
	Bedarfszuweisungen/KTZ		0,00	0,00	0,00	0,00	0,00
	Haushaltsrücklagen/Zahlungsmittelreserven		20.000,00	20.000,00	0,00	0,00	20.000,00
	6/899400+895001 Entnahmen von allgemeinen Haushaltsrücklagen		20.000,00	20.000,00			20.000,00
	Sonstige Kapitaltransfers und Subventionen		0,00	10.000,00	-10.000,00	0,00	0,00
	6/899400+862300 Transfers AWA			10.000,00	-10.000,00		
	Darlehen		0,00	300.000,00	-300.000,00	0,00	0,00
	45634/132 Betriebstankstelle			300.000,00	-300.000,00		
	Finanzierungsleasing		0,00	0,00	0,00	0,00	0,00
	Veräußerung langfristiges Vermögen und sonstiges		0,00	0,00	0,00	0,00	0,00
Finanzierungsergebnis 1899000			0,00	0,00	0,00	0,00	0,00
	offene Verbindlichkeiten		0,00				
	offene Forderungen		0,00				

Vorhaben	Vorhabensbezeichnung		RA 2023	VA 2023	RA - VA	RA Vorjahre	RA Gesamt
Konto	Bezeichnung						
1815800	Zentrum Nord (2023 bis 2023)						
	Auszahlungen - Investitionen - Mittelverwendung		189.639,10	105.000,00	84.639,10	0,00	189.639,10
	Anschaffungs- oder Herstellungskosten		189.639,10	105.000,00	84.639,10	0,00	189.639,10
	5/815800-006000 Sonstige Grundstückseinrichtungen		189.639,10	105.000,00	84.639,10		189.639,10
	Einzahlungen - Finanzierung - Mittelaufbringung		189.639,10	105.000,00	84.639,10	0,00	189.639,10
	Mittel aus Geldfluss aus der operativen Gebarung		144.639,10	0,00	144.639,10	0,00	144.639,10
	6/815800+829910 Zuführung aus der operativen Gebarung		144.639,10		144.639,10		144.639,10
	Bedarfszuweisungen/KTZ		0,00	0,00	0,00	0,00	0,00
	Haushaltsrücklagen/Zahlungsmittelreserven		45.000,00	45.000,00	0,00	0,00	45.000,00
	6/815800+895001 Entnahmen von allgemeinen Haushaltsrücklagen		45.000,00	45.000,00			45.000,00
	Sonstige Kapitaltransfers und Subventionen		0,00	60.000,00	-60.000,00	0,00	0,00
	6/815800+300000 Kapitaltransfers von Bund, Bundesfonds und Bundeskammern			60.000,00	-60.000,00		
	Darlehen		0,00	0,00	0,00	0,00	0,00
	Finanzierungsleasing		0,00	0,00	0,00	0,00	0,00
	Veräußerung langfristiges Vermögen und sonstiges		0,00	0,00	0,00	0,00	0,00
Finanzierungsergebnis 1815800			0,00	0,00	0,00	0,00	0,00
	offene Verbindlichkeiten		3.876,00				
	offene Forderungen		0,00				

Vorhaben	Vorhabensbezeichnung		RA 2023	VA 2023	RA - VA	RA Vorjahre	RA Gesamt
Konto	Bezeichnung						
2200000	Sonstige Anschaffungen (2020 bis 2099)						
	Auszahlungen - Investitionen - Mittelverwendung		750.450,57	914.500,00	-164.049,43	777.245,21	1.527.695,78
	Anschaffungs- oder Herstellungskosten		750.450,57	914.500,00	-164.049,43	777.245,21	1.527.695,78
1/010000-042000	Amtsausstattung		18.887,91	20.000,00	-1.112,09		18.887,91
1/013000-042000	Amtsausstattung			1.000,00	-1.000,00		
1/016000-042000	Amtsausstattung EDV		10.770,74	16.500,00	-5.729,26	32.413,67	43.184,41
1/016000-070000	Programmkosten		5.615,14	13.000,00	-7.384,86	4.095,68	9.710,82
1/029000-010000	Ausbau		147.355,72	160.000,00	-12.644,28		147.355,72
1/029000-042000	Amtsausstattung		41.614,47	54.500,00	-12.885,53	47.924,25	89.538,72
1/030000-042000	Amtsausstattung		2.043,89	4.400,00	-2.356,11	3.746,97	5.790,86
1/049000-042000	Amts-, Betriebs- und Geschäftsausstattung			1.500,00	-1.500,00		
1/049000-070000	Aktivierungsfähige Rechte (immaterielle Vermögenswerte)			10.000,00	-10.000,00	2.618,40	2.618,40
1/163000-006000	Sonstige Grundstückseinrichtungen		3.518,93	3.500,00	18,93	12.360,56	15.879,49
1/163000-042000	Anschaffung Betriebsausstattung					959,54	959,54
1/211000-006000	Sonstige Grundstückseinrichtungen		1.992,00	3.000,00	-1.008,00		1.992,00
1/211000-042000	Anschaffung EDV		26.281,99	24.900,00	1.381,99	15.677,10	41.959,09
1/211000-042100	Inventaranschaffung		12.510,78	13.700,00	-1.189,22	24.270,46	36.781,24
1/211000-042200	Lehrmittel			1.000,00	-1.000,00		
1/211000-070000	Programmkosten			1.000,00	-1.000,00	263,24	263,24
1/211100-010000	Gebäude und Bauten		4.947,00	10.000,00	-5.053,00		4.947,00
1/211100-042000	Anschaffung EDV		7.406,52	9.000,00	-1.593,48	3.196,80	10.603,32
1/211100-042100	Inventaranschaffung			5.000,00	-5.000,00	21.229,80	21.229,80
1/211100-042200	Lehrmittel			1.500,00	-1.500,00		
1/211100-070000	Programmkosten			3.000,00	-3.000,00	347,24	347,24
1/212000-042000	Anschaffung EDV		25.304,59	22.700,00	2.604,59	16.452,62	41.757,21
1/212000-042100	Inventaranschaffung		4.274,04	3.000,00	1.274,04	126.703,37	130.977,41
1/212000-042200	Lehrmittel					3.104,69	3.104,69
1/212000-070000	Programmkosten		1.799,75	4.000,00	-2.200,25	1.342,49	3.142,24
1/213000-042000	Anschaffung EDV		3.483,84	4.000,00	-516,16	12.427,44	15.911,28
1/213000-042100	Inventaranschaffung			3.000,00	-3.000,00	17.813,96	17.813,96
1/213000-042200	Lehrmittel			1.000,00	-1.000,00		
1/213000-070000	Programmkosten			200,00	-200,00	65,38	65,38
1/240100-006000	Sonstige Grundstückseinrichtungen					17.140,94	17.140,94
1/240100-042100	Inventaranschaffung		7.133,15	15.200,00	-8.066,85	15.502,08	22.635,23
1/240200-042100	Inventaranschaffung		6.200,80	10.000,00	-3.799,20	3.693,75	9.894,55
1/240300-010000	Gebäude					39.216,05	39.216,05
1/240300-042100	Inventaranschaffung		30.291,27	35.000,00	-4.708,73	12.711,12	43.002,39
1/240400-042100	Inventaranschaffung		5.458,74	1.800,00	3.658,74	12.161,52	17.620,26
1/240700-006000	Sonstige Grundstückseinrichtungen		1.990,83	12.000,00	-10.009,17		1.990,83

Vorhaben	Vorhabensbezeichnung		RA 2023	VA 2023	RA - VA	RA Vorjahre	RA Gesamt
Konto	Bezeichnung						
1/240700-042100	Inventaranschaffung		3.907,99	14.000,00	-10.092,01	3.878,93	7.786,92
1/240800-042100	Inventaranschaffung					7.046,28	7.046,28
1/263100-042000	Inventaranschaffung		40.933,62	42.000,00	-1.066,38	52.326,82	93.260,44
1/264000-042000	Inventaranschaffung			1.000,00	-1.000,00		
1/273000-042100	Betriebsausstattung					1.018,77	1.018,77
1/320000-042000	Anschaffung EDV		3.360,41		3.360,41	510,00	3.870,41
1/320000-042100	Inventaranschaffung			2.500,00	-2.500,00		
1/320000-042200	Lehrmittel			4.000,00	-4.000,00	6.166,00	6.166,00
1/320000-070000	Programmkosten			3.000,00	-3.000,00		
1/360000-042000	Inventaranschaffung					2.777,10	2.777,10
1/360000-070000	Programmkosten					418,00	418,00
1/362000-015000	Kulturgüter unbeweglich					7.524,00	7.524,00
1/369000-042000	Amts-, Betriebs- und Geschäftsausstattung			1.000,00	-1.000,00		
1/381000-042000	Inventar		9.377,42	10.000,00	-622,58	24.888,29	34.265,71
1/510000-040000	Fahrzeuge		1.272,32		1.272,32	22.547,99	23.820,31
1/510000-042000	Amts-, Betriebs- und Geschäftsausstattung					4.322,27	4.322,27
1/649000-006000	Fahrradständer		9.157,19	10.000,00	-842,81	25.812,01	34.969,20
1/649000-010000	Ausbau Warteraum			25.000,00	-25.000,00		
1/770000-042100	Inventaranschaffung			5.500,00	-5.500,00	925,38	925,38
1/813000-006000	Baukosten			5.000,00	-5.000,00		
1/813000-042000	Amts-, Betriebs- und Geschäftsausstattung		536,00	5.000,00	-4.464,00		536,00
1/813000-070000	Aktivierungsfähige Rechte (immaterielle Vermögenswerte)		78.332,73	70.000,00	8.332,73		78.332,73
1/815000-006000	Sonstige Grundstückseinrichtungen		57.515,09	49.500,00	8.015,09		57.515,09
1/815000-042000	Amts-, Betriebs- und Geschäftsausstattung					7.843,98	7.843,98
1/815100-006000	Sonstige Grundstückseinrichtungen		6.859,11	10.000,00	-3.140,89		6.859,11
1/815300-006000	Spielgeräte		23.069,71	20.000,00	3.069,71	13.217,73	36.287,44
1/815300-050100	Anschaffung Jugendinseln					1.780,20	1.780,20
1/815600-006000	Sonstige Grundstückseinrichtungen		300,00		300,00	3.406,48	3.706,48
1/817000-006000	Sonstige Grundstückseinrichtungen			7.000,00	-7.000,00	9.629,65	9.629,65
1/817000-042000	Inventaranschaffung		5.875,08	7.000,00	-1.124,92	3.344,92	9.220,00
1/819000-006000	Sonstige Grundstückseinrichtungen		22.819,20	20.000,00	2.819,20		22.819,20
1/820000-042000	Betriebsausstattung		4.550,00	10.000,00	-5.450,00	24.602,22	29.152,22
1/828000-042000	Amts-, Betriebs- und Geschäftsausstattung		8.105,20	10.000,00	-1.894,80	33.916,35	42.021,55
1/840000-006000	Sonstige Grundstückseinrichtungen			18.000,00	-18.000,00		
1/842000-042000	Amts-, Betriebs- und Geschäftsausstattung			12.100,00	-12.100,00	2.203,88	2.203,88
1/860000-042000	Inventaranschaffung					342,72	342,72
1/875000-042000	Inventaranschaffung			5.000,00	-5.000,00		
1/882000-042000	Betriebsausstattung					7.194,00	7.194,00
1/882000-070000	Corporate Identity/Corporate Design		77.097,40	74.900,00	2.197,40	40.969,32	118.066,72

Vorhaben	Vorhabensbezeichnung		RA 2023	VA 2023	RA - VA	RA Vorjahre	RA Gesamt
Konto	Bezeichnung						
1/891000-042000	Amts-, Betriebs- und Geschäftsausstattung					1.666,67	1.666,67
1/891100-042000	Amts-, Betriebs- und Geschäftsausstattung					14.862,05	14.862,05
1/899100-042000	Amts-, Betriebs- und Geschäftsausstattung		25.000,00		25.000,00		25.000,00
1/900000-042000	Amtsausstattung			1.000,00	-1.000,00	4.664,08	4.664,08
1/914000-082000	Sonstige Beteiligungen		3.500,00	3.600,00	-100,00		3.500,00
Einzahlungen - Finanzierung - Mittelaufbringung			0,00	1.000,00	-1.000,00	12.500,00	12.500,00
Mittel aus Geldfluss aus der operativen Gebarung			0,00	1.000,00	-1.000,00	12.500,00	12.500,00
2/821000+040000	Verkaufserlöse			1.000,00	-1.000,00	12.500,00	12.500,00
Bedarfszuweisungen/KTZ			0,00	0,00	0,00	0,00	0,00
Haushaltsrücklagen/Zahlungsmittelreserven			0,00	0,00	0,00	0,00	0,00
Sonstige Kapitaltransfers und Subventionen			0,00	0,00	0,00	0,00	0,00
Darlehen			0,00	0,00	0,00	0,00	0,00
Finanzierungsleasing			0,00	0,00	0,00	0,00	0,00
Veräußerung langfristiges Vermögen und sonstiges			0,00	0,00	0,00	0,00	0,00
Finanzierungsergebnis 2200000			-750.450,57	-913.500,00	163.049,43	-764.745,21	-1.515.195,78
offene Verbindlichkeiten			11.955,71				
offene Forderungen			0,00				

Salden Finanzierungsergebnisse		RA 2023	VA 2023	RA - VA	RA Vorjahre	RA Gesamt
1000035	VS-Vöslau Erweiterung (2020 bis 2024)					
	Auszahlungen - Investitionen - Mittelverwendung	1.836.870,63	3.289.800,00	-1.452.929,37	659.148,27	2.496.018,90
	Einzahlungen - Finanzierung - Mittelherkunft	1.836.870,63	3.289.800,00	-1.452.929,37	659.148,27	2.496.018,90
		0,00	0,00	0,00	0,00	0,00
	offene Verbindlichkeiten	390.328,49				
	offene Forderungen	0,00				
1000073	VS Gainfarn Erweiterung (2020 bis 2023)					
	Auszahlungen - Investitionen - Mittelverwendung	58.317,03	56.400,00	1.917,03	1.329.627,75	1.387.944,78
	Einzahlungen - Finanzierung - Mittelherkunft	58.317,03	56.400,00	1.917,03	1.329.627,75	1.387.944,78
		0,00	0,00	0,00	0,00	0,00
	offene Verbindlichkeiten	0,00				
	offene Forderungen	0,00				
1000103	Kindergarten Brunnegasse (2020 bis 2030)					
	Auszahlungen - Investitionen - Mittelverwendung	95.887,87	177.200,00	-81.312,13	733.276,34	829.164,21
	Einzahlungen - Finanzierung - Mittelherkunft	6.951,35	88.300,00	-81.348,65	822.212,86	829.164,21
		-88.936,52	-88.900,00	-36,52	88.936,52	0,00
	offene Verbindlichkeiten	102,00				
	offene Forderungen	0,00				
1000090	Kindergarten Gerichtsweg (2012 bis 2023)					
	Auszahlungen - Investitionen - Mittelverwendung	0,00	0,00	0,00	2.771,87	2.771,87
	Einzahlungen - Finanzierung - Mittelherkunft	2.771,87	0,00	2.771,87	0,00	2.771,87
		2.771,87	0,00	2.771,87	-2.771,87	0,00
	offene Verbindlichkeiten	0,00				
	offene Forderungen	0,00				
1240800	Erweiterung Krabbelstube (2022 bis 2023)					
	Auszahlungen - Investitionen - Mittelverwendung	72.883,83	50.000,00	22.883,83	26.398,46	99.282,29
	Einzahlungen - Finanzierung - Mittelherkunft	72.883,83	50.000,00	22.883,83	26.398,46	99.282,29
		0,00	0,00	0,00	0,00	0,00
	offene Verbindlichkeiten	0,00				
	offene Forderungen	0,00				
1240900	Kindergarten Neubau (2023 bis 2026)					
	Auszahlungen - Investitionen - Mittelverwendung	0,00	50.000,00	-50.000,00	0,00	0,00
	Einzahlungen - Finanzierung - Mittelherkunft	0,00	50.000,00	-50.000,00	0,00	0,00
		0,00	0,00	0,00	0,00	0,00
	offene Verbindlichkeiten	0,00				
	offene Forderungen	0,00				

Salden Finanzierungsergebnisse		RA 2023	VA 2023	RA - VA	RA Vorjahre	RA Gesamt
1510000	Ordinationen (2023 bis 2023)					
	Auszahlungen - Investitionen - Mittelverwendung	287.748,14	200.000,00	87.748,14	0,00	287.748,14
	Einzahlungen - Finanzierung - Mittelherkunft	287.748,14	200.000,00	87.748,14	0,00	287.748,14
		0,00	0,00	0,00	0,00	0,00
	offene Verbindlichkeiten	504,22				
	offene Forderungen	0,00				
1126000	Stromtankstelle (2019 bis 2023)					
	Auszahlungen - Investitionen - Mittelverwendung	2.559,74	0,00	2.559,74	17.700,00	20.259,74
	Einzahlungen - Finanzierung - Mittelherkunft	3.400,00	0,00	3.400,00	17.700,00	21.100,00
		840,26	0,00	840,26	0,00	840,26
	offene Verbindlichkeiten	0,00				
	offene Forderungen	0,00				
1000110	Fremdenverkehr (2016 bis 2023)					
	Auszahlungen - Investitionen - Mittelverwendung	0,00	0,00	0,00	54,00	54,00
	Einzahlungen - Finanzierung - Mittelherkunft	54,00	0,00	54,00	0,00	54,00
		54,00	0,00	54,00	-54,00	0,00
	offene Verbindlichkeiten	0,00				
	offene Forderungen	0,00				
1000002	Fuhrpark (1990 bis 2023)					
	Auszahlungen - Investitionen - Mittelverwendung	74.142,77	80.000,00	-5.857,23	483.214,01	557.356,78
	Einzahlungen - Finanzierung - Mittelherkunft	74.142,77	80.000,00	-5.857,23	483.214,01	557.356,78
		0,00	0,00	0,00	0,00	0,00
	offene Verbindlichkeiten	0,00				
	offene Forderungen	0,00				
1000032	Musikschule (2019 bis 2099)					
	Auszahlungen - Investitionen - Mittelverwendung	9.064.291,44	10.241.000,00	-1.176.708,56	4.688.547,82	13.752.839,26
	Einzahlungen - Finanzierung - Mittelherkunft	6.137.608,51	7.314.300,00	-1.176.691,49	7.615.230,75	13.752.839,26
		-2.926.682,93	-2.926.700,00	17,07	2.926.682,93	0,00
	offene Verbindlichkeiten	1.469.864,87				
	offene Forderungen	0,00				
1000087	Denkmalpflege und Kulturgut (2011 bis 2023)					
	Auszahlungen - Investitionen - Mittelverwendung	19.884,00	25.000,00	-5.116,00	303.163,80	323.047,80
	Einzahlungen - Finanzierung - Mittelherkunft	19.884,00	25.000,00	-5.116,00	303.163,80	323.047,80
		0,00	0,00	0,00	0,00	0,00
	offene Verbindlichkeiten	0,00				
	offene Forderungen	0,00				

Salden Finanzierungsergebnisse		RA 2023	VA 2023	RA - VA	RA Vorjahre	RA Gesamt
1000122	Rotes Kreuz (2018 bis 2024)					
	Auszahlungen - Investitionen - Mittelverwendung	0,00	0,00	0,00	866.816,31	866.816,31
	Einzahlungen - Finanzierung - Mittelherkunft	0,00	0,00	0,00	866.816,31	866.816,31
		0,00	0,00	0,00	0,00	0,00
	offene Verbindlichkeiten	0,00				
	offene Forderungen	0,00				
1000017	Straßenausbau (1995 bis 2099)					
	Auszahlungen - Investitionen - Mittelverwendung	2.682.746,58	4.730.000,00	-2.047.253,42	1.409.591,99	4.092.338,57
	Einzahlungen - Finanzierung - Mittelherkunft	3.067.576,89	4.730.000,00	-1.662.423,11	1.409.591,99	4.477.168,88
		384.830,31	0,00	384.830,31	0,00	384.830,31
	offene Verbindlichkeiten	87.580,83				
	offene Forderungen	0,00				
1000058	Öffentliche Beleuchtung (2005 bis 2099)					
	Auszahlungen - Investitionen - Mittelverwendung	275.627,13	191.000,00	84.627,13	167.794,63	443.421,76
	Einzahlungen - Finanzierung - Mittelherkunft	270.243,23	185.600,00	84.643,23	173.178,53	443.421,76
		-5.383,90	-5.400,00	16,10	5.383,90	0,00
	offene Verbindlichkeiten	8.652,12				
	offene Forderungen	0,00				
1000128	Parkdeck / Parkplatz (2020 bis 2023)					
	Auszahlungen - Investitionen - Mittelverwendung	-13.398,00	0,00	-13.398,00	13.398,00	0,00
	Einzahlungen - Finanzierung - Mittelherkunft	-13.398,00	0,00	-13.398,00	13.398,00	0,00
		0,00	0,00	0,00	0,00	0,00
	offene Verbindlichkeiten	0,00				
	offene Forderungen	0,00				
1000026	Grundtransaktionen (1995 bis 2099)					
	Auszahlungen - Investitionen - Mittelverwendung	3.564.600,95	4.316.100,00	-751.499,05	107.884,09	3.672.485,04
	Einzahlungen - Finanzierung - Mittelherkunft	3.546.908,20	4.200.000,00	-653.091,80	223.953,12	3.770.861,32
		-17.692,75	-116.100,00	98.407,25	116.069,03	98.376,28
	offene Verbindlichkeiten	0,00				
	offene Forderungen	0,00				
1000125	Betriebsgebiet neu (2018 bis 2023)					
	Auszahlungen - Investitionen - Mittelverwendung	0,00	0,00	0,00	1.560,00	1.560,00
	Einzahlungen - Finanzierung - Mittelherkunft	0,00	0,00	0,00	1.560,00	1.560,00
		0,00	0,00	0,00	0,00	0,00
	offene Verbindlichkeiten	0,00				
	offene Forderungen	0,00				

Salden Finanzierungsergebnisse		RA 2023	VA 2023	RA - VA	RA Vorjahre	RA Gesamt
1000023	Kanalisierung (1995 bis 2099)					
	Auszahlungen - Investitionen - Mittelverwendung	782.513,28	680.000,00	102.513,28	1.981.812,55	2.764.325,83
	Einzahlungen - Finanzierung - Mittelherkunft	639.316,99	460.000,00	179.316,99	1.985.201,45	2.624.518,44
		-143.196,29	-220.000,00	76.803,71	3.388,90	-139.807,39
	offene Verbindlichkeiten	37.044,98				
	offene Forderungen	0,00				
1000129	Wohnhaus Anton-Krenn-Straße 23 (2020 bis 2025)					
	Auszahlungen - Investitionen - Mittelverwendung	0,00	350.000,00	-350.000,00	0,00	0,00
	Einzahlungen - Finanzierung - Mittelherkunft	0,00	350.000,00	-350.000,00	0,00	0,00
		0,00	0,00	0,00	0,00	0,00
	offene Verbindlichkeiten	0,00				
	offene Forderungen	0,00				
1000049	Reihenhausanlage Rudolf Schön-Gasse (2004 bis 2025)					
	Auszahlungen - Investitionen - Mittelverwendung	0,00	0,00	0,00	1.408.155,09	1.408.155,09
	Einzahlungen - Finanzierung - Mittelherkunft	23.373,00	23.400,00	-27,00	1.408.155,09	1.431.528,09
		23.373,00	23.400,00	-27,00	0,00	23.373,00
	offene Verbindlichkeiten	0,00				
	offene Forderungen	0,00				
1899000	Betriebstankstelle (2021 bis 2023)					
	Auszahlungen - Investitionen - Mittelverwendung	238.705,86	330.000,00	-91.294,14	234.924,31	473.630,17
	Einzahlungen - Finanzierung - Mittelherkunft	238.705,86	330.000,00	-91.294,14	234.924,31	473.630,17
		0,00	0,00	0,00	0,00	0,00
	offene Verbindlichkeiten	0,00				
	offene Forderungen	0,00				
1815800	Zentrum Nord (2023 bis 2023)					
	Auszahlungen - Investitionen - Mittelverwendung	189.639,10	105.000,00	84.639,10	0,00	189.639,10
	Einzahlungen - Finanzierung - Mittelherkunft	189.639,10	105.000,00	84.639,10	0,00	189.639,10
		0,00	0,00	0,00	0,00	0,00
	offene Verbindlichkeiten	3.876,00				
	offene Forderungen	0,00				
Saldo Investive Einzelvorhaben		-2.770.022,95	-3.333.700,00	563.677,05	3.137.635,41	367.612,46
	offene Verbindlichkeiten	1.997.953,51				
	offene Forderungen	0,00				

Salden Finanzierungsergebnisse		RA 2023	VA 2023	RA - VA	RA Vorjahre	RA Gesamt
2200000	Sonstige Anschaffungen (2020 bis 2099)					
	Auszahlungen - Investitionen - Mittelverwendung	750.450,57	914.500,00	-164.049,43	777.245,21	1.527.695,78
	Einzahlungen - Finanzierung - Mittelherkunft	0,00	1.000,00	-1.000,00	12.500,00	12.500,00
		-750.450,57	-913.500,00	163.049,43	-764.745,21	-1.515.195,78
	offene Verbindlichkeiten	11.955,71				
	offene Forderungen	0,00				
Saldo Sonstige Investitionen		-750.450,57	-913.500,00	163.049,43	-764.745,21	-1.515.195,78
	offene Verbindlichkeiten	11.955,71				
	offene Forderungen	0,00				
Saldo der gesamten Investitionstätigkeit		-3.520.473,52	-4.247.200,00	726.726,48	2.372.890,20	-1.147.583,32
	offene Verbindlichkeiten	2.009.909,22				
	offene Forderungen	0,00				

Nettovermögensveränderungsrechnung (Anlage 1d)

Nettovermögensveränderungsrechnung	Saldo der Eröffnungsbilanz	Kumuliertes Nettoergebnis	Haushalts-rücklagen	Neubewertungs-rücklagen	Fremdwährungs-umrechnungs-rücklagen	Summe Nettovermögen
Nettovermögen zum 31.12.2022	105.955.039,56	497.847,30	9.808.472,46	0,00	0,00	116.261.359,32
1. Änderungen der Ansatz- und Bewertungsmethoden	0,00	0,00	XXXXXXXXXXXXXX	0,00	0,00	0,00
2. Nacherfassung von Vermögenswerten	0,00	0,00	0,00	0,00	0,00	0,00
3. Änderung der erstmaligen Eröffnungsbilanz (gem. § 38 Abs. 8)	0,00	0,00	0,00	0,00	0,00	0,00
Angepasstes Nettovermögen zum 31.12.2022	105.955.039,56	497.847,30	9.808.472,46	0,00	0,00	116.261.359,32
4. Veränderung aus der Bewertung von zur Veräußerung verfügbarer Finanzinstrumente	XXXXXXXXXXXXXX	XXXXXXXXXXXXXX	XXXXXXXXXXXXXX	0,00	XXXXXXXXXXXXXX	0,00
5. Veränderung aus der Bewertung von Beteiligungen	XXXXXXXXXXXXXX	XXXXXXXXXXXXXX	XXXXXXXXXXXXXX	0,00	XXXXXXXXXXXXXX	0,00
6. Veränderung aus der Umrechnung von Vermögen und Fremdmittel in fremder Währung	XXXXXXXXXXXXXX	XXXXXXXXXXXXXX	XXXXXXXXXXXXXX	XXXXXXXXXXXXXX	0,00	0,00
Summe Nettoveränderung, die nicht in die Ergebnisrechnung eingegangen ist						
7. Nettoergebnis des Finanzjahres (SA0)	XXXXXXXXXXXXXX	2.775.144,89	XXXXXXXXXXXXXX	XXXXXXXXXXXXXX	XXXXXXXXXXXXXX	2.775.144,89
8. Zuweisung und Entnahmen von Haushaltsrücklagen (SU23)	XXXXXXXXXXXXXX	-2.758.132,55	2.758.132,55	XXXXXXXXXXXXXX	XXXXXXXXXXXXXX	0,00
Nettovermögen zum 31.12.2023	105.955.039,56	514.859,64	12.566.605,01	0,00	0,00	119.036.504,21

Nachweis über Haushaltsrücklagen und
Zahlungsmittelreserven (Anlage 6b)

Haushaltsrücklagen Nr.	Verwendungszweck	Rücklagenstand			Zahlungsmittelreserven			
		31.12.2022	Zuführungen	Entnahmen	31.12.2023	31.12.2022	31.12.2023	Konto-/Sparbuchnummer
8/9990934/00001	Kanalrücklage	3.770.055,19	562.884,15		4.332.939,34	3.770.055,19	4.332.939,34	ZW 70 294070 AT92 4300 0728 9903 0002
8/9990934/00002	Friedhofsrücklage	745,26	3,06		748,32	745,26	748,32	ZW 71 294071 AT88 4300 0728 9911 0002
8/9990934/00003	Mietrücklage	960.467,63	80.517,97	76.160,82	964.824,78	960.467,63	964.824,78	ZW 72 294072
8/9990934/00004	Betriebsgebiet-Rücklage	739.124,46	43.609,62	400.000,00	382.734,08	739.124,46	382.734,08	ZW 78 294078 AT20 4300 0731 5849 0002
8/9990934/00005	Mietrücklage RHA R.Schön-Gasse	20.715,88	55,10		20.770,98	20.715,88	20.770,98	ZW 74 294074 AT16 2020 5000 1044 2911
8/9990934/00006	Reinvestitionen Spiel- und Sportstätten	103.714,75	275,88		103.990,63	103.714,75	103.990,63	ZW 75 294075 AT61 2020 5000 1049 2056
8/9990934/00007	Familien- und Jugendfonds	48.615,29	129,22	4.622,87	44.121,64	48.615,29	44.121,64	ZW 76 294076 AT22 2020 5000 1050 9248
8/9990934/00008	Altenfonds Bad Vöslau	35.058,82	93,22	1.784,30	33.367,74	35.058,82	33.367,74	ZW 77 294077 AT17 2020 5000 1057 2097
8/9990934/00009	Mietrücklage WHA R.Schön-G 48	184.698,69	491,31		185.190,00	184.698,69	185.190,00	ZW 73 294073 AT72 2020 5004 1007 7150
8/9990934/00010	Sozialfonds	42.341,58	18.924,48	14.618,42	46.647,64	42.341,58	46.647,64	ZW 79 294079 AT20 2020 5000 1059 7748
Zweckgebundene Haushaltsrücklagen		5.905.537,55	706.984,01	497.186,41	6.115.335,15	5.905.537,55	6.115.335,15	
8/9990935/00001	Allg. Ausgleichrücklage Sparkasse	1.886.673,33	3.607.165,70	2.724.150,19	2.769.688,84	1.886.673,33	2.769.688,84	ZW 60 295060 AT05 2020 5004 1176 7320
8/9990935/00002	Allg. Ausgleichrücklage Volksbank	496.261,58	1.239,72		497.501,30	496.261,58	497.501,30	ZW 61 295061 AT65 4300 0731 5856 0002
8/9990935/00003	Allg. Haushaltsrücklage ohne Zahlungsmittelreserve - Ergebnissrücklage	1.520.000,00	1.000.000,00		2.520.000,00			
Allgemeine Haushaltsrücklagen		3.902.934,91	4.608.405,42	2.724.150,19	5.787.190,14	2.382.934,91	3.267.190,14	
8/9997935/00001	Haushaltspotential Rücklage	0,00	664.079,72		664.079,72			
Rücklagen ohne Zahlungsmittelreserven		0,00	664.079,72	0,00	664.079,72			
Gesamtsummen		9.808.472,46	5.979.469,15	3.221.336,60	12.566.605,01	8.288.472,46	9.382.525,29	

Einzelnachweis über Finanzschulden und Schuldendienst
(Anlage 6c)

Kontonummer Darlehensnr.	Ansatz	Darlehensgeber/Staat Aktanzahl	Verwendungszweck Genehmigungsdatum/-vermerk	Beschluss- Datum	Zinssatz	Währung	Laufzeit
					Zinsindikator		
1. Darlehen für Investitionszwecke (Dfl)							
1.1. ... von Trägern des öffentlichen Rechts							
1.1.1. ... von Bund, Bundesfonds, Bundeskammern							
45637 37	851000	Austrian Anadi Bank/AT 828321013	niedrigverzinsliches Darlehen, Fäkalkanal /	12.12.1990 Abwasserbeseitigung	3,000%	EUR	01.01.1995 - 31.12.2024
1.1.2. ... von Ländern, Landesfonds, Landesammern							
45639 101	851000	L-WWF/AT 602516377	Landesdarlehen, Kanal /	01.01.2009 Regenwasserbeseitigung	1,000%	EUR	01.01.2009 - 31.12.2033
45640 23	163000	NÖLR/AT 7320241000	niedrigverzinstes Darlehen, Feuerwehr Vöslau 23.05.1978/II/6a-02/320-241	28.06.1978 Freiwillige Feuerwehr	0,500%	EUR	01.04.1984 - 01.10.2031
45640 69	853600	NÖLR/AT 07320765018	unverzinsliches Darlehen, Wohnbau Spitalgasse /F2-B-02/32076-2002	Wohnhaus Spitalgasse	0,000%	EUR	01.01.2002 - 31.12.2031
45640 75	853700	NÖLR/AT 07320840001, 15	gefördertes Darlehen, R.Schön-Gasse WHA /	R.Schön-Gasse	1,000%	EUR	01.01.2004 - 31.12.2037
1.1.3. ... von Gemeinden, Gemeindeverbänden, Gemeindefonds							
1.1.4. ... von Sozialversicherungsträgern							
1.1.5. ... von sonstigen Trägern des öffentlichen Rechts							
1.2. ... von Beteiligungen der Gebietskörperschaft (ohne Finanzunternehmungen)							
1.3. ... von Unternehmen (ohne Beteiligungen und ohne Finanzunternehmungen)							
1.4. ... von Finanzunternehmen							
1.4.1. ... von Finanzunternehmen im Inland							
45633 84	894000	BA/AT 53141/652.189	Bankdarlehen, Kursalon 01.02.2008/IVW3-D-3060301/009-2005	29.09.2005 Kursalon	4,430%	EUR	01.01.2006 - 31.12.2030
45633 119	815700	BA/AT AT89 3200 0421 0063 0673	Zentrum Park 27.10.2021/IVW3-D-3060301/014-2021	24.06.2021 Zentrum Park	4,217%	EUR	01.09.2021 - 01.03.2036
45633 121	240100	BA/AT AT10 1200 0100 2823 5868	Kiga Schloss Zubau 13.11.2019/IVW3-D-3060301/013-2019	26.09.2019 Kiga Schloss Zubau	4,336%	EUR	01.08.2018 - 01.09.2034
45636 130	211000	ERSTE BANK/AT AT90 2011 1283 6502 7604	Bankdarlehen Volksschule BV	Bankdarlehen Volksschule BV	0,400%	EUR	26.11.2020 - 31.12.2031

Kontonummer Darlehensnr.	Darlehenshöhe Gesamt	Buchwert 31.12.2022	Zugang	Tilgung	Zinsen	Summe Schuldendienst	Schuldendienst- ersätze	Buchwert 31.12.2023	Kursgewinn/ -verlust	Buchwert inkl. KG/KV	Netto Schuldendienst
45637 37	645.173,42	68.079,25		33.532,74	1.792,76	35.325,50		34.546,51		34.546,51	35.325,50
45639 101	18.600,00	16.797,24	170,73		170,73	170,73		16.967,97		16.967,97	170,73
45640 23	72.236,80	21.746,49		2.422,57	105,71	2.528,28		19.323,92		19.323,92	2.528,28
45640 69	225.285,79	112.640,79		11.264,40		11.264,40		101.376,39		101.376,39	11.264,40
45640 75	370.159,30	481.285,12	23.373,00	17.708,49	4.729,59	22.438,08		486.949,63		486.949,63	22.438,08
45633 84	1.050.000,00	371.532,70		40.431,69	13.973,02	54.404,71		331.101,01		331.101,01	54.404,71
45633 119	800.000,00	720.431,45		45.625,48	17.414,16	63.039,64		674.805,97		674.805,97	63.039,64
45633 121	1.800.000,00	1.446.451,87		103.988,83	37.198,28	141.187,11		1.342.463,04		1.342.463,04	141.187,11
45636 130	186.730,01	146.633,90		16.029,88	578,44	16.608,32		130.604,02		130.604,02	16.608,32

Kontonummer Darlehensnr.	Ansatz	Darlehensgeber/Staat Aktenzahl	Verwendungszweck Genehmigungsdatum/-vermerk	Beschluss- Datum	Zinssatz Zinsindikator	Währung	Laufzeit
45636 131	263200	ERSTE BANK/AT AT47 20110128306502 7602	Bankdarlehen Gymnasium Turnhalle		0,400%	EUR	26.11.2020 - 01.03.2031
45638 109	240700	HYPO./AT 0466-177-318	Bankdarlehen ohne Zuschuss, Kindergarten Sonnenblumenweg /	29.09.2011	3,732%	EUR	01.01.2012 - 31.12.2035
45638 110	240700	HYPO./AT 0466-177-601	Bankdarlehen mit Zuschuss, Kindergarten Sonnenblumenweg /	29.09.2011	3,732%	EUR	01.01.2012 - 31.12.2026
45638 111	612300	HYPO./AT 0466-177-407	Bankdarlehen ohne Zuschuss, Autobahnanschluss Bad Vöslau /		3,732%	EUR	01.01.2012 - 31.12.2036
45642 74	853700	RAIBA/AT 29.120.425	Wohnbaudarlehen gefördert, R.Schön-Gasse WHA /		1,900%	EUR	01.01.2004 - 31.12.2030
45642 78	853700	RAIBA/AT 29.120.433	Bankdarlehen, R.Schön-Gasse WHA /		1,900%	EUR	01.01.2004 - 31.12.2030
45643 71	853600	RB/AT 11.009.545	Wohnbaudarlehen, Wohnhausanlage Spitalgasse /	14.12.2000	1,150%	EUR	01.01.2003 - 31.12.2027
45643 72	853600	RB/AT 11.009.537	Wohnbaudarlehen gefördert, Wohnhausanlage Spitalgasse /	14.12.2000	1,150%	EUR	01.01.2003 - 31.12.2027
45645 90	211000	SPK/AT 0062-000450	Bankdarlehen, VS Bad Vöslau /		3,245%	EUR	01.01.2009 - 01.08.2023
45645 97	213000	SPK/AT 0062-000468	Bankdarlehen, Sonderschule /		3,245%	EUR	01.01.2009 - 01.08.2023
45645 98	211100	SPK/AT 0062-000443	Bankdarlehen, Ausbau Volksschule Gainfarn /	26.06.2008	3,245%	EUR	01.01.2009 - 31.12.2023
45647 56	853100	VB/AT 44005032101	Baudarlehen mit Förderung, Atzlerhaus, Hauptstraße 79 /		2,900%	EUR	01.01.1998 - 02.01.2023
45647 58	853100	VB/AT 44005032102	Restdarlehen mit Förderung, Atzlerhaus, Hauptstraße 79 /	30.04.1998	2,900%	EUR	01.01.1998 - 30.06.2023
45647 59	853100	VB/AT 44005032103	Restdarlehen ohne Förderung, Atzlerhaus, Hauptstraße 79 /	30.04.1998	2,900%	EUR	01.01.1998 - 02.01.2023
52439 125	612000	BKS Bank AG/AT AT31 1700 0001 1800 5864	Straßenbau Zentrum 12.12.2023/IVW3-D-3060301/016-2023	28.09.2023	2,877%	EUR	01.01.2023 - 31.12.2043

Kontonummer Darlehensnr.	Darlehenshöhe Gesamt	Buchwert 31.12.2022	Zugang	Tilgung	Zinsen	Summe Schuldendienst	Schuldendienst- ersätze	Buchwert 31.12.2023	Kursgewinn/ -verlust	Buchwert inkl. KG/KV	Netto Schuldendienst
45636 131	594.999,94	481.666,62		56.666,66	1.895,97	58.562,63	4.264,69	424.999,96		424.999,96	54.297,94
45638 109	1.600.000,00	931.314,24		55.423,05	25.079,41	80.502,46		875.891,19		875.891,19	80.502,46
45638 110	377.000,00	104.565,96		25.079,32	2.637,26	27.716,58	1.818,17	79.486,64		79.486,64	25.898,41
45638 111	1.660.000,00	439.620,19		60.454,54	11.490,36	71.944,90		379.165,65		379.165,65	71.944,90
45642 74	655.000,00	190.073,08		29.253,11	3.469,09	32.722,20	9.349,20	160.819,97		160.819,97	23.373,00
45642 78	350.000,00	122.632,05		14.940,61	2.293,06	17.233,67		107.691,44		107.691,44	17.233,67
45643 71	181.682,09	44.357,77		9.814,07	287,29	10.101,36		34.543,70		34.543,70	10.101,36
45643 72	225.285,79	53.874,25		11.910,81	348,93	12.259,74	11.450,00	41.963,44		41.963,44	809,74
45645 90	280.300,00	19.951,59		19.951,59	258,70	20.210,29					20.210,29
45645 97	100.000,00	7.117,95		7.117,95	92,30	7.210,25					7.210,25
45645 98	112.500,00	8.007,57		8.007,57	103,83	8.111,40					8.111,40
45647 56	668.590,00	877,99		877,99		877,99					877,99
45647 58	147.162,49	287,60		287,60	0,34	287,94					287,94
45647 59	50.870,98	316,71		316,71		316,71					316,71
52439 125	2.500.000,00		2.500.000,00					2.500.000,00		2.500.000,00	

Kontonummer Darlehensnr.	Ansatz	Darlehensgeber/Staat Aktenzahl	Verwendungszweck Genehmigungsdatum/-vermerk	Beschluss- Datum	Zinssatz	Währung	Laufzeit
52440 124	320000	RAIFFEISENLANDESBANK NIEDERÖSTERREICH- WIE AT27 3200 0424 0063 0673	Musikschule Zubau 15.06.2022/IVW3-D-3060301/015-2022	24.03.2022 Musikschule Zubau	4,226%	EUR	01.09.2022 - 01.09.2062
52440 128	240200	RAIFFEISENLANDESBANK NIEDERÖSTERREICH- WIE AT36 3200 0422 0063 0673	Kindergarten Brunngasse	24.03.2022 Kindergarten Brunngasse	4,170%	EUR	01.04.2022 - 01.09.2042
52440 129	211100	RAIFFEISENLANDESBANK NIEDERÖSTERREICH- WIE AT80 3200 0423 0063 0673	VS Gainfarn Erweiterung	24.03.2022 VS Gainfarn Erweiterung	4,170%	EUR	01.04.2022 - 01.09.2042

1.4.2. ... von Finanzunternehmen im Ausland

1.5. ... von Sonstigen

Zwischensumme**2. Finanzschulden für den laufenden Aufwand**

2.1. ... von Trägern des öffentlichen Rechts

2.1.1. ... von Bund, Bundesfonds, Bundeskammern

2.1.2. ... von Ländern, Landesfonds, Landeskammern

2.1.3. ... von Gemeinden, Gemeindeverbänden, Gemeindefonds

2.1.4. ... von Sozialversicherungsträgern

2.1.5. ... von sonstigen Trägern des öffentlichen Rechts

2.2. ... von Beteiligungen der Gebietskörperschaft (ohne Finanzunternehmungen)

2.3. ... von Unternehmen (ohne Beteiligungen und ohne Finanzunternehmungen)

2.4. ... von Finanzunternehmen

2.4.1. ... von Finanzunternehmen im Inland

2.4.2. ... von Finanzunternehmen im Ausland

2.5. ... von Sonstigen

Zwischensumme**SUMME (1 und 2)**

Davon ohne A85-89

Davon A85-89

Kontonummer Darlehensnr.	Darlehenshöhe Gesamt	Buchwert 31.12.2022	Zugang	Tilgung	Zinsen	Summe Schuldendienst	Schuldendienst- ersätze	Buchwert 31.12.2023	Kursgewinn/ -verlust	Buchwert inkl. KG/KV	Netto Schuldendienst
52440 124	11.530.000,00	6.090.000,00	5.440.000,00		159.131,01	159.131,01	41.022,50	11.530.000,00		11.530.000,00	118.108,51
52440 128	450.000,00	450.000,00		17.788,74	10.762,55	28.551,29		432.211,26		432.211,26	28.551,29
52440 129	648.000,00	648.000,00		25.615,79	15.498,07	41.113,86		622.384,21		622.384,21	41.113,86
		12.978.262,38	7.963.543,73	614.510,19	309.310,86	923.821,05	67.904,56	20.327.295,92	0,00	20.327.295,92	855.916,49
		0,00	0,00	0,00	0,00	0,00	0,00	0,00	0,00	0,00	0,00
		12.978.262,38	7.963.543,73	614.510,19	309.310,86	923.821,05	67.904,56	20.327.295,92	0,00	20.327.295,92	855.916,49
		11.515.507,83	7.940.000,00	444.171,97	282.246,05	726.418,02	47.105,36	19.011.335,86	0,00	19.011.335,86	679.312,66
		1.462.754,55	23.543,73	170.338,22	27.064,81	197.403,03	20.799,20	1.315.960,06	0,00	1.315.960,06	176.603,83

Dienstpostenplan

Dienstpostenplan für das Haushaltsjahr 2023 RA							
Nr.	Zweig	Bezeichnung	Anzahl	VG	Funktionsposten	FG/HV	PZ
1	44	Höherer -Verwaltungsdienst	1	7	Leitender Gemeindebed.	XII	ja
2	36	Höherer Baudienst	1	7	Leiter d. Bauamtes	IX	ja
3	36	Höherer Baudienst	1	7			
4	36	Stadtentwicklung/Raumplanung	1	7			
5	44	Höherer Verwaltungsdienst	1	7			
6	46	Gehobener Baudienst	1	6	Leiter d. Bauhofes	VIII	ja
7	46		5	6			
8	46	AWA	1	6			
9	47	Gehobener Dienst Museen	1	6			
10	54	Rechnungsdienst	1	6	Leiter d. Finanzverwalt.	VIII	ja
11	54		4	6			
12	55		1	6			
13	56	Gehobener Verwaltungsdienst	1	6	Leiter d. Allg. Verwaltung	VIII	ja
14	56		2	6			
15	57	Gehobener Wirtschaftsdienst	1	6	Leiter d. Kläranlage	IX	ja
16	58	Baufachdienst	3	5			
17	61	Fachdienst Bibliotheken	1	5	Leiter d. Bücherei	VII	ja
18	61		1	5			
19	65	Community Nurse	2	S1			
20	69	Rechnungsfachdienst	3	5			
21	70	Standesbeamtenfachdienst	1	5	Leiter d. Standesamtes	VII	ja
22	71	Verwaltungsfachdienst	1	5	Leiter d. Meldeamtes	VII	ja
23	71		1	5	Leiter d. Kurverwaltung	VII	ja
24	71		13	5			
25	108	Musikschule	1	MS1	Leiter d. Musikschule	-	ja
26	99a	Musikschule	2	2a1			
27	108	Musikschule	21	MS			
28	2	Facharbeiter	1	5	Vorarbeiter d. Bauhofes	VII	nein
29	2		21	5			
30	6	Klärfacharbeiter	7	5			
31	7	Schulwart	6	4			
32	10	Kraftwagenlenker	8	4			
33	11	angelernter Arbeiter	6	3			
34	12	Kindergartenhilfsdienst	32	3			
35	15	Hilfsdienst	3	2			
36	17	Hilfsdienst	22	1			

Bedienstete ges.:

179

Erläuterung Abweichung gegenüber Ergebnisvoranschlag

HH-Stelle	Bezeichnung	Buchungen	- Voranschlag	- Übertragung	= Abweichung	Betrag	Beschluss und Begründung
Mittelaufbringung	Abweichung über 5.000,00 und mehr als 10,00%						
010000	Gemeindeamt						
2/010000+817000	Erträge aus der Auflösung von sonstigen Rückstellungen	62.770,98	42.800,00	0,00	19.970,98	19.970,98	Urlaubsverbrauch ausgeschiedener MA
015000	Pressestelle, Amtsblatt und Öffentlichkeitsarbeit						
2/015000+810100	Inseratengebühren	21.543,75	13.000,00	0,00	8.543,75	8.543,75	mehr Einschaltungen
016000	Elektronische Datenverarbeitung						
2/016000+816500	Verwaltungskostenbeitrag	10.765,03	20.200,00	0,00	-9.434,97	-9.434,97	geringere Ausgaben, s. Kto. 1/016-728
2/016000+817000	Erträge aus der Auflösung von sonstigen Rückstellungen	5.851,96	0,00	0,00	5.851,96	5.851,96	neue umlaufgewichtete Durchschnittsrendite für Bundesanleihen für Berechnung
023000	Einwohneramt						
2/023000+817000	Erträge aus der Auflösung von sonstigen Rückstellungen	13.046,61	0,00	0,00	13.046,61	13.046,61	neue umlaufgewichtete Durchschnittsrendite für Bundesanleihen für Berechnung
029000	Amtsgebäude						
2/029000+811000	Einnahmen a.Vermietung u.Verpachtung	25.090,00	20.000,00	0,00	5.090,00	5.090,00	mehr Hochzeiten
030000	Bauamt						
2/030000+817000	Erträge aus der Auflösung von sonstigen Rückstellungen	56.317,44	39.200,00	0,00	17.117,44	17.117,44	neue umlaufgewichtete Durchschnittsrendite für Bundesanleihen für Berechnung
2/030000+827000	Personalkostenersatz - extern	1.506,04	98.100,00	0,00	-96.593,96	-96.593,96	Ansatz geteilt, neuer zusätzlicher Ansatz 2/030+827100
2/030000+827100	Personalkostenersatz intern	72.541,56	0,00	0,00	72.541,56	72.541,56	neuer Ansatz, budgetiert auf 2/030+827000
080000	Pensionen						
2/080000+827100	Kostenersatz extern	71.756,11	64.500,00	0,00	7.256,11	7.256,11	Rechnung 2022, Zahlung 2023

HH-Stelle	Bezeichnung	Buchungen	- Voranschlag	- Übertragung	= Abweichung	Betrag	Beschluss und Begründung
211000	Volksschulen						
2/211000+810000	Verpflegung	85.699,89	65.000,00	0,00	20.699,89	20.699,89	Mehreinnahmen, ebenso Mehrasgaben, siehe Kto 1/2110-430
2/211000+810100	Tagesheim	126.374,00	82.000,00	0,00	44.374,00	44.374,00	Mehreinnahmen, ebenso Mehrausgaben
2/211000+817000	Erträge aus der Auflösung von sonstigen Rückstellungen	32.002,61	0,00	0,00	32.002,61	32.002,61	neue umlaufgewichtete Durchschnittsrendite für Bundesanleihen für Berechnung
6/211000+895001	Entnahmen von allgemeinen Haushaltsrücklagen	1.836.870,63	2.664.800,00	0,00	-827.929,37	-827.929,37	geringere Entnahme, Fortführung 2024
211100	Volksschule Gainfarn						
2/211100+810000	Verpflegung	56.778,73	50.000,00	0,00	6.778,73	6.778,73	Rechnung 2023, Zahlung 2024
2/211100+810100	Tagesheim	91.171,00	63.000,00	0,00	28.171,00	28.171,00	Mehreinnahmen, ebenso Mehrausgaben
2/211100+813000	Erträge aus der Auflösung von Investitionszuschüssen (Kapitaltransfers)	12.143,94	400,00	0,00	11.743,94	11.743,94	Fertigstellung
2/211100+817000	Erträge aus der Auflösung von sonstigen Rückstellungen	13.564,88	0,00	0,00	13.564,88	13.564,88	neue umlaufgewichtete Durchschnittsrendite für Bundesanleihen für Berechnung
212000	Neue Sportmittelschule						
2/212000+810100	Tagesheim	13.633,00	28.000,00	0,00	-14.367,00	-14.367,00	Mindereinnahmen, ebenso weniger Ausgaben
2/212000+817000	Erträge aus der Auflösung von sonstigen Rückstellungen	12.253,91	0,00	0,00	12.253,91	12.253,91	neue umlaufgewichtete Durchschnittsrendite für Bundesanleihen für Berechnung
213000	Kreatives Lernzentrum						
2/213000+816400	Schulerhaltungsbeitrag	110.807,88	66.800,00	0,00	44.007,88	44.007,88	höhere Ausgaben, daher erhöhte Schulumlage
240100	Kindergarten Schloss						
2/240100+810000	Verpflegung	43.105,21	25.000,00	0,00	18.105,21	18.105,21	erhöhte Einnahmen, erhöhte Ausgaben
2/240100+817000	Erträge aus der Auflösung von sonstigen Rückstellungen	40.766,59	1.900,00	0,00	38.866,59	38.866,59	neue umlaufgewichtete Durchschnittsrendite für Bundesanleihen für Berechnung

HH-Stelle	Bezeichnung	Buchungen	- Voranschlag	- Übertragung	= Abweichung	Betrag	Beschluss und Begründung
2/240100+868400	Beschäftigungsbeitrag	18.055,92	12.600,00	0,00	5.455,92	5.455,92	Mehreinnahmen, ebenso Mehrausgaben
2/240100+868500	Kostenbeitrag für Nachmittagsbetreuung	44.228,70	28.000,00	0,00	16.228,70	16.228,70	Meheinnahmen
240200	Kindergarten Brunngasse						
2/240200+813000	Erträge aus der Auflösung von Investitionszuschüssen (Kapitaltransfers)	7.000,00	0,00	0,00	7.000,00	7.000,00	neue umlaufgewichtete Durchschnittsrendite für Bundesanleihen für Berechnung
2/240200+868500	Kostenbeitrag für Nachmittagsbetreuung	32.044,91	19.800,00	0,00	12.244,91	12.244,91	Mehreinnahmen
6/240200+895001	Entnahmen von allgemeinen Haushaltsrücklagen	6.951,35	88.300,00	0,00	-81.348,65	-81.348,65	Lieferantenrechnung noch unklar
240300	Kindergarten Gerichtsweg						
2/240300+810000	Verpflegung	15.020,84	22.000,00	0,00	-6.979,16	-6.979,16	weniger Einnahmen, auch weniger Einnahmen s. Kto. 1/2403-430
240400	Kindergarten Großau						
2/240400+817000	Erträge aus der Auflösung von sonstigen Rückstellungen	7.354,99	0,00	0,00	7.354,99	7.354,99	neue umlaufgewichtete Durchschnittsrendite für Bundesanleihen für Berechnung
240700	Kindergarten Sonnenblumenweg						
2/240700+810000	Verpflegung	39.063,58	30.000,00	0,00	9.063,58	9.063,58	Meheinnahmen
2/240700+817000	Erträge aus der Auflösung von sonstigen Rückstellungen	7.012,24	0,00	0,00	7.012,24	7.012,24	neue umlaufgewichtete Durchschnittsrendite für Bundesanleihen für Berechnung
2/240700+868500	Kostenbeitrag Nachmittagsbetreuung	30.674,10	21.800,00	0,00	8.874,10	8.874,10	Mehreinnahmen
240800	Krabbelstube						
2/240800+861000	Personalkostenförderung Land NÖ	63.480,50	38.000,00	0,00	25.480,50	25.480,50	Ausbau 3. Gruppe
2/240800+861200	NÖ Kinderbetreuungsbeitrag	29.667,00	0,00	0,00	29.667,00	29.667,00	NÖ Kinderbetreuungsbeitrag
2/240800+868200	Kostenbeiträge	71.756,91	65.000,00	0,00	6.756,91	6.756,91	Mehreinnahmen

HH-Stelle	Bezeichnung	Buchungen	- Voranschlag	- Übertragung	= Abweichung	Betrag	Beschluss und Begründung
6/240800+895001	Entnahmen von allgemeinen Haushaltsrücklagen	72.883,83	50.000,00	0,00	22.883,83	22.883,83	Mehrkosten
240900	Kindergarten Neu						
6/240900+895001	Entnahmen von allgemeinen Haushaltsrücklagen	0,00	50.000,00	0,00	-50.000,00	-50.000,00	Beginn erst 2024
263000	Feuerwehrturnhalle						
2/263000+828000	Rückersätze von Ausgaben	30.749,20	40.900,00	0,00	-10.150,80	-10.150,80	geringere Kosten
263100	Dreifachturnhalle						
2/263100+811000	Einnahmen a.Vermietung u.Verpachtung	109.414,53	70.000,00	0,00	39.414,53	39.414,53	mehr Handballtrainingsstunden
2/263100+828000	Rückersätze von Ausgaben	716,36	130.800,00	0,00	-130.083,64	-130.083,64	neuer zusätzlicher Ansatz 2/2631+828100
2/263100+828100	Rückersätze von Aufwendungen - intern	97.516,17	0,00	0,00	97.516,17	97.516,17	neuer zusätzlicher Ansatz, budgetiert auf 2/2631+828000
264000	Eislaufplatz						
2/264000+811400	Einnahmen a.Vermietung u.Verpachtung	0,00	5.000,00	0,00	-5.000,00	-5.000,00	Betrieb wurde eingestellt, siehe GR 28.09.2023
273000	Stadtbücherei						
2/273000+817000	Erträge aus der Auflösung von sonstigen Rückstellungen	5.618,28	0,00	0,00	5.618,28	5.618,28	neue umlaufgewichtete Durchschnittsrendite für Bundesanleihen für Berechnung
320000	Ausbildung in Musik und darstellend Kunst						
2/320000+817000	Erträge aus der Auflösung von sonstigen Rückstellungen	119.007,05	2.200,00	0,00	116.807,05	116.807,05	neue umlaufgewichtete Durchschnittsrendite für Bundesanleihen für Berechnung
2/320000+861200	Zinsenzuschuss	41.022,50	0,00	0,00	41.022,50	41.022,50	Zinsenzuschuss
6/320000+895001	Entnahmen von allgemeinen Haushaltsrücklagen	277.608,51	1.504.300,00	0,00	-1.226.691,49	-1.226.691,49	restliche Rechnungen erst 2024

HH-Stelle	Bezeichnung	Buchungen	- Voranschlag	- Übertragung	= Abweichung	Betrag	Beschluss und Begründung
362000	Denkmalpflege und Ortsbildpflege						
6/362000+829910	Zuführung aus der operativen Gebarung	11.434,00	0,00	0,00	11.434,00	11.434,00	Zuführung
369000	Sonst. Maßnahmen Brauchtumspflege						
2/369000+829010	Stadtfest Einnahmen	17.536,12	12.000,00	0,00	5.536,12	5.536,12	Mehreinnahmen
429000	Sonstige Einrichtungen und Maßnahmen						
2/429000+816100	Kostenbeiträge Seniorenurlaub	0,00	6.000,00	0,00	-6.000,00	-6.000,00	kein Seniorenurlaub stattgefunden
2/429000+861000	Förderung Land NÖ	13.300,00	3.000,00	0,00	10.300,00	10.300,00	Ferienbetreuung
2/429000+868200	Spenden Sozialfonds	18.811,77	3.000,00	0,00	15.811,77	15.811,77	höhere Spenden
2/429000+894001	Entnahmen von zweckgebundenen Haushaltsrücklagen	16.402,72	8.000,00	0,00	8.402,72	8.402,72	Behebung
510000	Medizinische Bereichsversorgung						
6/510000+829910	Zuführung aus der operativen Gebarung	79.476,38	0,00	0,00	79.476,38	79.476,38	Zuführung
612000	Gemeindestraßen						
2/612000+829000	Sonstige Einnahmen	18.178,08	1.100,00	0,00	17.078,08	17.078,08	Schadenersatz WLV
6/612000+894001	Entnahmen von zweckgebundenen Haushaltsrücklagen	318.901,47	1.230.000,00	0,00	-911.098,53	-911.098,53	geringere Ausgaben
6/612000+895001	Entnahmen von allgemeinen Haushaltsrücklagen	98.675,42	350.000,00	0,00	-251.324,58	-251.324,58	geringere Ausgaben
640000	Einrichtungen u. Maßnahmen nach der Straßenverkehrsverordnung						
2/640000+868100	Strassenstrafen	142.964,64	80.000,00	0,00	62.964,64	62.964,64	Mehrausgaben Parkaumüberwachung siehe 1/640000-728000

HH-Stelle	Bezeichnung	Buchungen	- Voranschlag	- Übertragung	= Abweichung	Betrag	Beschluss und Begründung
770000	Einrichtungen zur Förderung des Fremdenverkehrs						
2/770000+817000	Erträge aus der Auflösung von sonstigen Rückstellungen	6.936,60	0,00	0,00	6.936,60	6.936,60	neue umlaufgewichtete Durchschnittsrendite für Bundesanleihen für Berechnung
813000	Müllbeseitigung						
2/813000+817000	Erträge aus der Auflösung von sonstigen Rückstellungen	10.268,21	0,00	0,00	10.268,21	10.268,21	neue umlaufgewichtete Durchschnittsrendite für Bundesanleihen für Berechnung
2/813000+827000	Einnahmen Müllabfuhr	365.767,42	320.000,00	0,00	45.767,42	45.767,42	Rechnung 2022, Zahlung 2023
2/813000+827100	Einnahmen Pflege WSI	80.137,09	100.000,00	0,00	-19.862,91	-19.862,91	Rechnung 2023, Zahlung erst 2024
815000	Park- und Gartenanlagen						
2/815000+817000	Erträge aus der Auflösung von sonstigen Rückstellungen	10.206,63	5.000,00	0,00	5.206,63	5.206,63	neue umlaufgewichtete Durchschnittsrendite für Bundesanleihen für Berechnung
815800	Zentrum Nord						
6/815800+829910	Zuführung aus der operativen Gebarung	144.639,10	0,00	0,00	144.639,10	144.639,10	Zuführung
816000	Öffentliche Beleuchtung und öffentl Uhren						
6/816000+829910	Zuführung aus der operativen Gebarung	138.744,70	0,00	0,00	138.744,70	138.744,70	Zuführung
6/816000+871000	Bedarfszuweisung	25.000,00	30.000,00	0,00	-5.000,00	-5.000,00	geringere Bedarfszuweisung
6/816000+894001	Entnahmen von zweckgebundenen Haushaltsrücklagen	81.098,53	126.600,00	0,00	-45.501,47	-45.501,47	geringere Entnahme
817000	Friedhöfe						
2/817000+852000	Grabstellengebühr	123.356,50	100.000,00	0,00	23.356,50	23.356,50	Mehreinnahmen
2/817000+852100	Be-u.Enterdigungsgebühr	39.242,09	30.000,00	0,00	9.242,09	9.242,09	mehr Beerdigungen

HH-Stelle	Bezeichnung	Buchungen	- Voranschlag	- Übertragung	= Abweichung	Betrag	Beschluss und Begründung
820000	Wirtschaftshöfe						
2/820000+817000	Erträge aus der Auflösung von sonstigen Rückstellungen	89.112,55	0,00	0,00	89.112,55	89.112,55	neue umlaufgewichtete Durchschnittsrendite für Bundesanleihen für Berechnung
821000	Fuhrpark						
6/821000+860000	Transfers von Bund, Bundesfonds und Bundeskammern	0,00	5.500,00	0,00	-5.500,00	-5.500,00	keine Förderung
839000	Parkdeck						
2/839000+829910	Sonstige Erträge	13.398,00	0,00	0,00	13.398,00	13.398,00	Umbuchung v. Vorhaben lt. Hr. Schebesta / Land NÖ
840000	Grundbesitz						
2/840000+811000	Einnahmen aus Vermiet. u. Verpachtung	90.876,24	76.000,00	0,00	14.876,24	14.876,24	Mehreinnahmen
2/840000+811500	Entschädigung Nutzung Gde.Grund	25.076,67	20.000,00	0,00	5.076,67	5.076,67	Mehreinnahmen
2/840000+829910	Zuführung aus der investiven Gebarung	345.985,30	0,00	0,00	345.985,30	345.985,30	Zuführung
842000	Waldbesitz						
2/842000+808100	Holzverkauf	92.517,64	45.000,00	0,00	47.517,64	47.517,64	Mehrverkauf
2/842000+817000	Erträge aus der Auflösung von sonstigen Rückstellungen	19.452,20	0,00	0,00	19.452,20	19.452,20	neue umlaufgewichtete Durchschnittsrendite für Bundesanleihen für Berechnung
2/842000+827000	Kostenersatz Personal	35.188,79	25.000,00	0,00	10.188,79	10.188,79	Verr. anteilige Kosten
846000	Geschäftsgebäude						
2/846000+811000	Mieteinnahmen Dr. Mayer Gunthof-Straße 4	91.682,46	80.000,00	0,00	11.682,46	11.682,46	Indexanpassung, s. auch Kto. 1/846-777
851000	Abwasserbeseitigung						
2/851000+817000	Erträge aus der Auflösung von sonstigen Rückstellungen	13.541,38	0,00	0,00	13.541,38	13.541,38	neue umlaufgewichtete Durchschnittsrendite für Bundesanleihen für Berechnung

HH-Stelle	Bezeichnung	Buchungen	- Voranschlag	- Übertragung	= Abweichung	Betrag	Beschluss und Begründung
6/851000+829910	Zuführung aus der operativen Gebarung	639.316,99	460.000,00	0,00	179.316,99	179.316,99	Zuführung
2/851000+894001	Entnahmen von zweckgebundenen Haushaltsrücklagen	0,00	220.000,00	0,00	-220.000,00	-220.000,00	keine Entnahme notwendig
851100	Kläranlage						
2/851100+817000	Erträge aus der Auflösung von sonstigen Rückstellungen	73.983,55	10.700,00	0,00	63.283,55	63.283,55	neue umlaufgewichtete Durchschnittsrendite für Bundesanleihen für Berechnung
853000	Wohn- und Geschäftsgebäude						
2/853000+811051	Einnahmen Betriebskosten WH Wolfstr	0,00	5.800,00	0,00	-5.800,00	-5.800,00	Verkauf der Liegenschaft
2/853000+894001	Entnahmen von zweckgebundenen Haushaltsrücklagen	76.160,82	0,00	0,00	76.160,82	76.160,82	Entnahmen Mietrücklage, Sanierung Gemeindehäuser
853020	Wohnhaus A.Krenn-Straße 23						
6/853020+894001	Entnahmen von zweckgebundenen Haushaltsrücklagen	0,00	350.000,00	0,00	-350.000,00	-350.000,00	verschoben auf 2024
860000	Gärtnerei						
2/860000+817000	Erträge aus der Auflösung von sonstigen Rückstellungen	47.170,25	0,00	0,00	47.170,25	47.170,25	neue umlaufgewichtete Durchschnittsrendite für Bundesanleihen für Berechnung
875000	City-Taxi						
2/875000+829000	Sonstige Einnahmen BV-Card	32.408,00	25.000,00	0,00	7.408,00	7.408,00	mehr Verlängerungen
2/875000+829110	Einnahmen City-Taxi	69.904,89	80.000,00	0,00	-10.095,11	-10.095,11	Mindereinnahmen
886000	Steinbruch						
2/886000+829000	sonstige Erträge	33.474,41	15.000,00	0,00	18.474,41	18.474,41	Indexanpassung, Mehreinnahmen
891100	Harzberg						
2/891100+811300	Einnahmen Vermiet. u. Verpacht. 20%	44.861,90	30.000,00	0,00	14.861,90	14.861,90	Mehreinnahmen

HH-Stelle	Bezeichnung	Buchungen	- Voranschlag	- Übertragung	= Abweichung	Betrag	Beschluss und Begründung
892000	GÖD-Heim						
2/892000+811000	Einnahmen Vermietung u. Verpachtung	63.425,08	38.000,00	0,00	25.425,08	25.425,08	Indexanpassungen, Mehreinnahmen
894000	Kursalon						
2/894000+811300	Einnahmen Vermiet. u. Verpacht. 20%	81.351,65	60.000,00	0,00	21.351,65	21.351,65	Mehreinnahmen
897000	Kurzentrum						
2/897000+869000	Gewinnentnahme	0,00	10.000,00	0,00	-10.000,00	-10.000,00	keine Ausschüttung
899100	Nahversorgungsbetrieb Brunn.						
2/899100+811300	Einnahmen Vermiet. u. Verpacht. 20%	1.317,52	13.000,00	0,00	-11.682,48	-11.682,48	Ende des Vertrages
899400	Betriebstankstelle						
6/899400+829910	Zuführung aus der operativen Gebarung	218.705,86	0,00	0,00	218.705,86	218.705,86	Zuführung
6/899400+862300	Transfers AWA	0,00	10.000,00	0,00	-10.000,00	-10.000,00	noch nicht fertig gestellt
900000	Gesonderte Verwaltung						
2/900000+816510	Verwaltungskostenbeiträge - extern	9.950,00	0,00	0,00	9.950,00	9.950,00	neues Kto
2/900000+817000	Erträge aus der Auflösung von sonstigen Rückstellungen	20.739,70	6.600,00	0,00	14.139,70	14.139,70	neue umlaufgewichtete Durchschnittsrendite für Bundesanleihen für Berechnung
910000	Geldverkehr						
2/910000+828000	Rückforderg. UST anteilig Jahreserklärung	83.984,77	50.000,00	0,00	33.984,77	33.984,77	Jahreserklärungen 2020 und 2021
912000	Rücklagen (soweit nicht aufgeteilt)						
2/912000+823000	Zinsen	31.822,33	8.000,00	0,00	23.822,33	23.822,33	Zinssteigerung Habenzinsen

HH-Stelle	Bezeichnung	Buchungen	- Voranschlag	- Übertragung	= Abweichung	Betrag	Beschluss und Begründung
920000	Ausschließliche Gemeindeabgaben						
2/920000+850000	Aufschließungskosten- Beträge	222.050,31	200.000,00	0,00	22.050,31	22.050,31	Rechnung 2023, Zahlung 2024
921000	Zwischen Ländern u. Gemeinden geteilte Abgaben						
2/921000+834100	Nächtigungstaxe	90.682,20	80.000,00	0,00	10.682,20	10.682,20	Mehreinnahmen
2/921000+861000	Transfers von Ländern, Landesfonds und Landeskammern	147.504,27	80.000,00	0,00	67.504,27	67.504,27	Zuschlag Bundesautomaten Abgabe
940000	Bedarfszuweisungen						
2/940000+860000	Transfers von Bund, Bundesfonds und Bundeskammern	97.521,00	0,00	0,00	97.521,00	97.521,00	Haushaltszuschuss des Bundes gem § 6 Abs 1 Kommunalinvestitionsgesetz zur Aufrechterhaltung/Wiederherstellung des Gleichgewichts im Haushalt
2/940000+861000	Transfers von Ländern, Landesfonds und Landeskammern	35.958,32	0,00	0,00	35.958,32	35.958,32	Bedarfszuweisung gem. § 26 FAG 2017
2/940000+871100	Bedarfszuweisung Entlastungspaket	108.301,80	0,00	0,00	108.301,80	108.301,80	Härteausgleich
	Summe Mittelaufbringung	8.751.713,54	9.931.700,00	0,00	-1.179.986,46	-1.179.986,46	
Mittelverwendung	Abweichung über 5.000,00 und mehr als 10,00%						
010000	Gemeindeamt						
1/010000-566000	Zuwendungen-Dienstjubiläum	43.696,46	63.600,00	0,00	-19.903,54	-19.903,54	Jubiläum
1/010000-593000	Dotierung von Rückstellungen für nicht konsumierte Urlaube	5.675,76	0,00	0,00	5.675,76	5.675,76	Dotierung
1/010000-640000	Rechtskosten	19.429,11	4.000,00	0,00	15.429,11	15.429,11	Mietverträge
1/010000-640100	Beratungskosten	26.165,03	20.000,00	0,00	6.165,03	6.165,03	erhöhter Beratungsaufwand
016000	Elektronische Datenverarbeitung						
1/016000-616000	Instandhaltung Maschinen,masch.Anlagen	352,80	11.500,00	0,00	-11.147,20	-11.147,20	Serveranpassungen nicht notwendig

HH-Stelle	Bezeichnung	Buchungen	- Voranschlag	- Übertragung	= Abweichung	Betrag	Beschluss und Begründung
1/016000-728000	Entgelte für Leistungen	8.503,69	15.000,00	0,00	-6.496,31	-6.496,31	geringere Ausgaben
029000	Amtsgebäude						
1/029000-400000	Geringwert.Wirtschaftsgüter	5.569,82	12.000,00	0,00	-6.430,18	-6.430,18	Krisenstab Material nur tlw. angeschafft
1/029000-600000	Strom für Beleuchtung	22.920,58	47.800,00	0,00	-24.879,42	-24.879,42	keine Abrechnung 2022, daher höher budgetiert
1/029000-600100	Gas/Wärme	40.198,89	60.000,00	0,00	-19.801,11	-19.801,11	neue Heizungsregelung
1/029000-614000	Instandhaltung Gebäude	31.673,60	17.500,00	0,00	14.173,60	14.173,60	mehr Reparaturen
029100	Amtshaus Großau						
1/029100-614000	Instandhaltung von Gebäuden	9.840,30	3.000,00	0,00	6.840,30	6.840,30	Notbeleuchtung und Brandmeldeanlage
030000	Bauamt						
1/030000-593000	Dotierung von Rückstellungen für nicht konsumierte Urlaube	23.680,50	0,00	0,00	23.680,50	23.680,50	Dotierung
031000	Raumordnung u.Raumplanung						
1/031000-640000	Rechts- und Beratungsaufwand	0,00	8.000,00	0,00	-8.000,00	-8.000,00	höhere Ausgaben bei sonstige Leistungen
1/031000-728000	Entgelte für Leistungen	71.049,55	40.000,00	0,00	31.049,55	31.049,55	div. Gutachten, Schutzzonengremium
031100	Verkehrsplanung						
1/031100-728000	Entgelte für Leistungen	81.426,89	52.500,00	0,00	28.926,89	28.926,89	div. Gutachten
060000	Beiträge an Verbände,Vereine u.sonst Organisationen						
1/060000-726000	Mitgliedsbeiträge an Institutionen	18.203,29	7.000,00	0,00	11.203,29	11.203,29	Mitgliedsbeitrag Modellregion Thermenlinie
1/060000-726100	Beitrag an Gemeindevertreterverband	21.167,20	32.000,00	0,00	-10.832,80	-10.832,80	Berichtigung Land NÖ

HH-Stelle	Bezeichnung	Buchungen	- Voranschlag	- Übertragung	= Abweichung	Betrag	Beschluss und Begründung
062000	Ehrungen und Auszeichnungen						
1/062000-768000	Zuwendungen	3.328,87	16.000,00	0,00	-12.671,13	-12.671,13	keine Ehrenringvergabe
163000	Freiwillige Feuerwehr						
1/163000-600000	Strom für Beleuchtung	10.431,41	23.700,00	0,00	-13.268,59	-13.268,59	geringerer Verbrauch
1/163000-600100	Gas/Wärme	22.978,13	34.000,00	0,00	-11.021,87	-11.021,87	Rückzahlung Jahresabrechnung
1/163000-614000	Instandhaltung Gebäude	22.247,53	30.000,00	0,00	-7.752,47	-7.752,47	geringere Ausgaben
1/163000-617000	Instandhaltung Fahrzeuge	38.010,57	30.000,00	0,00	8.010,57	8.010,57	notwendige Reparaturen
1/163000-754100	Transferleistung Betriebsausstattung	46.366,12	60.000,00	0,00	-13.633,88	-13.633,88	geringere Ausgaben
211000	Volksschulen						
1/211000-430000	Verpflegung	84.533,52	70.000,00	0,00	14.533,52	14.533,52	ebenso Mehreinnahmen s. Kto. 2/2110/+810
1/211000-600000	Strom für Beleuchtung	22.068,84	16.000,00	0,00	6.068,84	6.068,84	höherer Verbrauch, Zubau
1/211000-600100	Gas/Wärme	26.245,83	40.000,00	0,00	-13.754,17	-13.754,17	geringerer Verbrauch
1/211000-650000	Kreditzinsen	837,14	7.900,00	0,00	-7.062,86	-7.062,86	noch keine zusätzliche Darlehnsaufnahme
1/211000-728000	Entgelte für Leistungen	58.601,53	35.000,00	0,00	23.601,53	23.601,53	Erhöhung Kosten Stützkräfte
1/211000-728100	Tagesheim	206.278,67	185.000,00	0,00	21.278,67	21.278,67	Mehrkosten
211100	Volksschule Gainfarn						
1/211100-600100	Gas/Wärme	39.132,82	57.000,00	0,00	-17.867,18	-17.867,18	geringerer Verbrauch
1/211100-614000	Instandhaltung Gebäude	86.830,01	54.000,00	0,00	32.830,01	32.830,01	14.12.2023 Genehmigung GR 14.12.2023

HH-Stelle	Bezeichnung	Buchungen	- Voranschlag	- Übertragung	= Abweichung	Betrag	Beschluss und Begründung
1/211100-728100	Tagesheim	145.273,90	109.000,00	0,00	36.273,90	36.273,90	Erhöhung Kosten Tagesheim, auch mehr Einnahmen
212000	Neue Sportmittelschule						
1/212000-400100	Lehrmittel GWG	3.723,18	16.500,00	0,00	-12.776,82	-12.776,82	Wechsel in der Direktion
1/212000-600000	Strom für Beleuchtung	20.760,88	39.600,00	0,00	-18.839,12	-18.839,12	Rückzahlung Jahresabrechnung
1/212000-600100	Gas/Wärme	59.903,73	75.000,00	0,00	-15.096,27	-15.096,27	Dämmung oberste Geschoßdecke
1/212000-614000	Instandhaltung Gebäude	115.924,67	102.700,00	0,00	13.224,67	13.224,67	Feuchtigkeitsschäden
1/212000-616000	Instandhalt. Maschinen, masch.Anlagen	1.416,92	9.000,00	0,00	-7.583,08	-7.583,08	keine weiteren Reparaturen notwendig
1/212000-728000	Entgelte für Leistungen	35.601,62	20.000,00	0,00	15.601,62	15.601,62	Erhöhung Kosten Kidspoint
1/212000-729500	Kostenanteil Dreifachturnhalle	97.516,17	130.800,00	0,00	-33.283,83	-33.283,83	geringere Kosten
1/212000-729600	Kostenanteil Turnhalle Raulestraße	23.061,90	30.700,00	0,00	-7.638,10	-7.638,10	geringere Kosten
213000	Kreatives Lernzentrum						
1/213000-600100	Gas/Wärme	11.570,62	21.500,00	0,00	-9.929,38	-9.929,38	geringerer Verbrauch
1/213000-728000	Entgelte für Leistungen	20.041,62	15.000,00	0,00	5.041,62	5.041,62	Autistische Fachassistenz
1/213000-728100	Tagesheim	255.599,30	200.000,00	0,00	55.599,30	55.599,30	erhöhte Ausgaben Stützkräfte
214000	Polytechnischer Lehrgang						
1/214000-752400	Laufende Schulumlage	77.460,17	59.800,00	0,00	17.660,17	17.660,17	erhöhte Schulumlage durch mehr Schüler
240000	Kindergärten						
1/240000-720000	Kostenbeiträge	32.194,20	40.700,00	0,00	-8.505,80	-8.505,80	Rechnung erst am 31.12. gestellt, Zahlung erfolgte daher im neuen Jahr, siehe Ergebnishaushalt

HH-Stelle	Bezeichnung	Buchungen	- Voranschlag	- Übertragung	= Abweichung	Betrag	Beschluss und Begründung
240100	Kindergarten Schloss						
1/240100-430000	Verpflegung	45.832,85	25.000,00	0,00	20.832,85	20.832,85	Mehrausgaben Verpflegung, auch mehr Einnahmen
1/240100-593000	Dotierung von Rückstellungen für nicht konsumierte Urlaube	7.127,07	0,00	0,00	7.127,07	7.127,07	Dotierung
1/240100-600100	Gas/Wärme	9.556,51	16.000,00	0,00	-6.443,49	-6.443,49	geringerer Verbrauch
1/240100-614000	Instandhaltung Gebäude	11.166,48	23.500,00	0,00	-12.333,52	-12.333,52	weniger Maßnahmen
240200	Kindergarten Brunngasse						
1/240200-511000	Geldbezüge VB II	153.644,78	175.600,00	0,00	-21.955,22	-21.955,22	1 Mitarbeiter weggegangen
1/240200-593000	Dotierung von Rückstellungen für nicht konsumierte Urlaube	8.122,12	0,00	0,00	8.122,12	8.122,12	Dotierung
1/240200-614000	Instandhaltung Gebäude	8.027,34	2.000,00	0,00	6.027,34	6.027,34	notwendige Spenglerarbeiten
240300	Kindergarten Gerichtsweg						
1/240300-430000	Verpflegung	16.783,27	22.000,00	0,00	-5.216,73	-5.216,73	weniger Ausgaben, auch weniger Einnahmen s. Kto. 2/2403+810
1/240300-600100	Gas/Wärme	523,20	10.000,00	0,00	-9.476,80	-9.476,80	Dämmung Geschoßdecke
240400	Kindergarten Großau						
1/240400-614000	Instandhaltung Gebäude	37.919,42	92.300,00	0,00	-54.380,58	-54.380,58	Finalisierung 2024
240700	Kindergarten Sonnenblumenweg						
1/240700-593000	Dotierung von Rückstellungen für nicht konsumierte Urlaube	6.684,35	0,00	0,00	6.684,35	6.684,35	Dotierung
240800	Krabbelstube						
1/240800-680000	Abschreibung	30.417,25	21.300,00	0,00	9.117,25	9.117,25	Zusatzkosten

HH-Stelle	Bezeichnung	Buchungen	- Voranschlag	- Übertragung	= Abweichung	Betrag	Beschluss und Begründung
1/240800-728000	Entgelte für Leistungen	327.375,72	167.500,00	0,00	159.875,72	159.875,72	kleinere Gruppen, mehr Betreuungspersonal
262000	Sportplätze						
1/262000-600000	Strom für Beleuchtung	13.729,40	20.000,00	0,00	-6.270,60	-6.270,60	geringerer Verbrauch
1/262000-600100	Gas/Wärme	2.049,93	10.000,00	0,00	-7.950,07	-7.950,07	Rückzahlung Jahresabrechnung
263100	Dreifachturnhalle						
1/263100-511000	Geldbezüge VB II	84.964,05	94.700,00	0,00	-9.735,95	-9.735,95	27.02.2024 zeitweise geringere Besetzung
1/263100-593000	Dotierung von Rückstellungen für nicht konsumierte Urlaube	5.205,15	0,00	0,00	5.205,15	5.205,15	Dotierung
1/263100-600000	Strom für Beleuchtung	53.245,93	38.800,00	0,00	14.445,93	14.445,93	letzte Jahresabrechnung fehlte, daher höher budgetiert
1/263100-614010	Instandhaltung Geymüllerhalle	110.624,57	68.400,00	0,00	42.224,57	42.224,57	28.09.2023 Genehmigung GR 28.09.2023
282000	Studienbeihilfen						
1/282000-768100	Semesterticket	0,00	10.000,00	0,00	-10.000,00	-10.000,00	kein Einbehalt 2023
320000	Ausbildung in Musik und darstellend Kunst						
1/320000-591000	Dotierung von Rückstellungen für Abfertigungen	4.269,89	17.800,00	0,00	-13.530,11	-13.530,11	Dotierung
1/320000-592000	Dotierung von Rückstellungen für Jubiläumsszuwendungen	903,32	7.300,00	0,00	-6.396,68	-6.396,68	Dotierung
1/320000-600100	Gas/Wärme	4.623,05	24.000,00	0,00	-19.376,95	-19.376,95	Bezug 11/2023, Hackgutlieferung Zahlung erst 01/2024
1/320000-614000	Instandhaltung Gebäude	8.227,82	2.000,00	0,00	6.227,82	6.227,82	Kaminsanierung außerhalb des Projekts
1/320000-650000	Zinsen für Darlehen	159.131,01	138.300,00	0,00	20.831,01	20.831,01	Zinserhöhungen
1/320000-680000	Abschreibung	230.535,85	136.700,00	0,00	93.835,85	93.835,85	Abschreibung Einrichtung

HH-Stelle	Bezeichnung	Buchungen	- Voranschlag	- Übertragung	= Abweichung	Betrag	Beschluss und Begründung
362000	Denkmalpflege und Ortsbildpflege						
1/362000-600000	Strom für Beleuchtung	13.770,29	4.700,00	0,00	9.070,29	9.070,29	Rechnung 2023, Zahlung 2024
381000	Maßnahmen der Kulturpflege						
1/381000-400000	Geringwertige Wirtschaftsgüter (GWG)	3.770,83	9.000,00	0,00	-5.229,17	-5.229,17	geringere Ausgaben
1/381000-728077	sonstige Veranstaltungen	0,00	6.500,00	0,00	-6.500,00	-6.500,00	keine sonstigen Veranstaltungen
419000	Sonstige Einrichtungen und Maßnahmen						
1/419000-751000	Sozialhilfe-Wohnsitzgemeindebeitrag	112.109,25	97.000,00	0,00	15.109,25	15.109,25	mehr Einbehalte
429000	Sonstige Einrichtungen und Maßnahmen						
1/429000-728000	Entgelte für Leistungen	37.702,60	25.000,00	0,00	12.702,60	12.702,60	Mehrkosten Kinderferienbetreuung
1/429000-757000	Subventionen	11.679,40	5.000,00	0,00	6.679,40	6.679,40	Auszahlungen erst 2024
1/429000-768000	Seniorenbetreuung	0,00	6.000,00	0,00	-6.000,00	-6.000,00	kein Seniorenausflug stattgefunden
1/429000-768200	Zuwendungen Sozialfonds	15.095,89	5.000,00	0,00	10.095,89	10.095,89	mehr Ausschüttungen
1/429000-794001	Zuweisung an zweckgebundene Haushaltsrücklagen	19.017,70	3.500,00	0,00	15.517,70	15.517,70	Zuweisung
439000	Sonstige Einrichtungen und Maßnahmen						
1/439000-728100	Familien-Audit	12,00	10.000,00	0,00	-9.988,00	-9.988,00	keine Veranstaltungen
1/439000-768000	Zuwendungen	3.939,00	40.000,00	0,00	-36.061,00		
510000	Medizinische Bereichsversorgung						
1/510000-680000	Planmäßige Abschreibung	19.811,13	14.000,00	0,00	5.811,13	5.811,13	Mehrkosten

HH-Stelle	Bezeichnung	Buchungen	- Voranschlag	- Übertragung	= Abweichung	Betrag	Beschluss und Begründung
519100	Covid-Massentestungen						
1/519100-722000	Rückersätze von Erträgen	96.556,85	0,00	0,00	96.556,85	96.556,85	Lt. Schreiben des BMF vom 24.11.2023 wurden die nicht verbrauchten Mittel des im Jahr 2022 zur Verfügung gestellten Zuschuss von den Dezember-Ertragsanteilszuschüssen in Abzug gebracht
520000	Natur- und Landschaftsschutz						
1/520000-613000	Instandhaltung Grundstückseinrichtungen	497,49	7.000,00	0,00	-6.502,51	-6.502,51	keine Instandhaltungen
1/520000-613100	Gewässerpflege	1.107,42	20.000,00	0,00	-18.892,58	-18.892,58	keine Maßnahmen
1/520000-728000	Baumkataster	88.771,89	50.000,00	0,00	38.771,89	38.771,89	28.09.2023 Genehmigung GR 28.09.2023
1/520000-728100	Trockrasenpflege	20.847,39	28.000,00	0,00	-7.152,61	-7.152,61	geringere Kosten
612000	Gemeindestraßen						
1/612000-611000	Instandhaltung	260.140,02	200.000,00	0,00	60.140,02	60.140,02	Mehrausgaben bei Straßeninstandhaltung, geringere Ausgaben bei Parkplätzen und Nebenflächen
1/612000-611100	Instandhaltung Parkplätze	28.944,32	53.000,00	0,00	-24.055,68	-24.055,68	Geringere Ausgaben bei Instandhaltungen von Parkplätzen, Mehrausgaben bei Straßeninstandhaltungen
1/612000-611200	Instandhaltung Nebenflächen - Bepflanzung	41.177,26	75.000,00	0,00	-33.822,74	-33.822,74	Geringere Ausgaben bei Instandhaltungen von Nebenflächen, Mehrausgaben bei Straßeninstandhaltungen
1/612000-613000	Instandhaltung von sonstigen Grundstückseinrichtungen	15.633,95	40.800,00	0,00	-25.166,05	-25.166,05	Geringere Ausgaben bei Instandhaltungen von sonst. Grundstückseinrichtungen, Mehrausgaben bei Straßeninstandhaltungen
1/612000-650000	Zinsen	0,00	34.000,00	0,00	-34.000,00	-34.000,00	keine Darlehnsaufnahme erfolgt
640000	Einrichtungen u. Maßnahmen nach der Straßenverkehrsverordnung						
1/640000-728000	Parkraumüberwachung	42.116,69	20.000,00	0,00	22.116,69	22.116,69	Mehreinnahmen, siehe 2/64000+868100
690000	Verkehr						
1/690000-755000	Kostenbeiträge	0,00	10.000,00	0,00	-10.000,00	-10.000,00	keine Ausgaben wg Taktverdichtung

HH-Stelle	Bezeichnung	Buchungen	- Voranschlag	- Übertragung	= Abweichung	Betrag	Beschluss und Begründung
710000	Land- und forstwirtschaftlicher Weg						
1/710000-611200	Instandhaltung Feldwege u. Waldstraßen	10.573,97	27.000,00	0,00	-16.426,03	-16.426,03	weniger Instandhaltungsarbeiten
759000	Sonstige Energieträger, Sonnenenerg						
1/759000-768200	Förderungsbeiträge	27.900,00	17.000,00	0,00	10.900,00	10.900,00	vermehrte Förderanträge
770000	Einrichtungen zur Förderung des Fremdenverkehrs						
1/770000-565000	Mehrleistungsvergütung	20.958,67	15.900,00	0,00	5.058,67	5.058,67	Überstunden am Woe werden ausbezahlt, kein ZA mehr
782000	Wirtschaftspolitische Maßnahmen						
1/782000-756000	Unternehmensförderung	4.320,00	20.000,00	0,00	-15.680,00	-15.680,00	weniger Förderungen
813000	Müllbeseitigung						
1/813000-511000	Geldbezüge - Vb II	104.675,48	126.000,00	0,00	-21.324,52	-21.324,52	27.02.2024 1 Langzeitkrankenstand ausgeschieden
1/813000-600100	Gas/Wärme	0,00	5.200,00	0,00	-5.200,00		
1/813000-728200	Kompostierung	43.638,75	60.000,00	0,00	-16.361,25	-16.361,25	geringere Kosten
814000	Straßenreinigung						
1/814000-455000	Streusplitt, Salz	12.976,91	20.000,00	0,00	-7.023,09	-7.023,09	noch einiges auf Vorrat
1/814000-728160	Kosten durch Fremdfuhrwerk	3.918,00	10.000,00	0,00	-6.082,00	-6.082,00	weniger Fremdleistung notwendig
1/814000-728400	Kostenbeitrag Personal	8.797,20	0,00	0,00	8.797,20	8.797,20	Verrechnung anteiliger Kosten Wald
815000	Park- und Gartenanlagen						
1/815000-400400	Pflanzenankauf	3.422,10	15.000,00	0,00	-11.577,90	-11.577,90	weniger Pflanzenankauf

HH-Stelle	Bezeichnung	Buchungen	- Voranschlag	- Übertragung	= Abweichung	Betrag	Beschluss und Begründung
1/815000-400500	Abfallbehälter GWG	0,00	10.000,00	0,00	-10.000,00	-10.000,00	keine Neuanschaffungen
1/815000-728400	Kostenbeitrag Personal	26.391,59	0,00	0,00	26.391,59	26.391,59	Verrechnung anteilige Kosten Wald
815100	Kurpark						
1/815100-610000	Instandhaltung von Grund und Boden	17.158,48	2.300,00	0,00	14.858,48	14.858,48	Neugestaltung Kurpark, Minderausgaben bei Pflanzenankauf 1/815-4004
815300	Kinderspielplätze						
1/815300-610000	Instandhaltung von Grund und Boden	3.786,68	25.000,00	0,00	-21.213,32	-21.213,32	kaum Grabarbeiten
1/815300-613000	Instandhaltung Grundstückseinrichtung	18.602,63	25.000,00	0,00	-6.397,37	-6.397,37	Rinntausch Wasserspielplatz auf 1/8153-006
817000	Friedhöfe						
1/817000-619000	Instandhaltung von Grabanlagen	3.875,16	15.000,00	0,00	-11.124,84	-11.124,84	wenige Sanierungen
820000	Wirtschaftshöfe						
1/820000-420000	Sonstige Roh- und Hilfsstoffe	13.610,56	25.000,00	0,00	-11.389,44	-11.389,44	Rechnung 2023, Zahlung 2024
1/820000-592000	Dotierung von Rückstellungen für Jubiläumswendungen	1.350,43	8.500,00	0,00	-7.149,57	-7.149,57	Dotierung
1/820000-593000	Dotierung von Rückstellungen für nicht konsumierte Urlaube	28.397,65	0,00	0,00	28.397,65	28.397,65	Dotierung
1/820000-600100	Gas/Wärme	6.851,92	35.000,00	0,00	-28.148,08	-28.148,08	Rückzahlung Jahresabrechnung
1/820000-614000	Instandhaltung von Gebäuden	3.009,51	15.000,00	0,00	-11.990,49	-11.990,49	kaum Sanierungen
821000	Fuhrpark						
1/821000-452000	Treibstoffe	60.227,74	80.000,00	0,00	-19.772,26	-19.772,26	geringere Treibstoffpreise
1/821000-617000	Instandhaltung Fahrzeuge	107.411,12	80.000,00	0,00	27.411,12	27.411,12	hohe Reparaturkosten für den LKW

HH-Stelle	Bezeichnung	Buchungen	- Voranschlag	- Übertragung	= Abweichung	Betrag	Beschluss und Begründung
839000	Parkdeck						
1/839000-729000	Sonstige Aufwendungen	13.398,00	0,00	0,00	13.398,00	13.398,00	Umb. aus Vorhaben lt. Hr. Schebesta
5/839000-729910	Zuführung an die operative Gebarung	13.398,00	0,00	0,00	13.398,00	13.398,00	Umbuchung des Vorhabens in den operativen HAushalt lt. Hr. Schebesta/Land NÖ
840000	Grundbesitz						
1/840000-640000	Rechts- und Beratungsaufwand	13.355,84	4.000,00	0,00	9.355,84	9.355,84	Mehrausgaben bei 1/010-640
1/840000-683000	Verluste aus dem Abgang von Sachanlagen und immateriellen Vermögenswerten	382.345,93	0,00	0,00	382.345,93	382.345,93	Grundstücksverkäufe
1/840000-710000	Öffentl. Abgaben	57.958,41	19.000,00	0,00	38.958,41	38.958,41	Verr. Aufschließung, Einnahme siehe Kto 2/920+850
1/840000-710100	ImmoEst	318.497,00	220.000,00	0,00	98.497,00	98.497,00	div. Grundstücksverkäufe
5/840000-729910	Zuführung an die operative Gebarung	345.985,30	0,00	0,00	345.985,30	345.985,30	Zuführung operative Gebarung
5/840000-794001	Zuweisung an zweckgebundene Haushaltsrücklagen	41.709,00	620.000,00	0,00	-578.291,00	-578.291,00	geringere Zuweisung
842000	Waldbesitz						
1/842000-452000	Treibstoffe	17.660,37	25.000,00	0,00	-7.339,63	-7.339,63	geringere Kosten
1/842000-613000	Instandhaltung Grundstückseinrichtung	220,00	9.000,00	0,00	-8.780,00	-8.780,00	kaum Instandhaltungskosten
846000	Geschäftsgebäude						
1/846000-777000	Kapitaltransfers an private Organisationen ohne Erwerbszweck	91.682,45	82.000,00	0,00	9.682,45	9.682,45	Indexanpassung, s. auch Kto. 2/846+811
851000	Abwasserbeseitigung						
1/851000-452000	Treibstoffe	6.752,94	12.000,00	0,00	-5.247,06	-5.247,06	geringere Kosten
1/851000-611500	Straßeninstandsetzung nach Kanalbau	25.108,82	117.000,00	0,00	-91.891,18	-91.891,18	Anteil Straßeninstandsetzung nach Kanalbau

HH-Stelle	Bezeichnung	Buchungen	- Voranschlag	- Übertragung	= Abweichung	Betrag	Beschluss und Begründung
1/851000-612000	Instandhaltung Rohrstrang, Fäkalkanal	163.049,25	550.000,00	0,00	-386.950,75	-386.950,75	mehr Instandhaltungen
1/851000-612100	Instandhaltg. Rohrstrang Regenwasserkanal	130.047,52	10.000,00	0,00	120.047,52	120.047,52	mehr Instandhaltungen
1/851000-617000	Instandhaltung Fahrzeuge	20.876,04	14.000,00	0,00	6.876,04	6.876,04	div. Reparaturen
1/851000-728150	Herstellung Hauskanalanschlüsse	31.838,65	25.000,00	0,00	6.838,65	6.838,65	Rechnung 2022, Zahlung 2023, siehe Ergebnishaushalt
1/851000-729910	Zuführung OH / AOH	639.316,99	460.000,00	0,00	179.316,99	179.316,99	Zuführung
1/851000-794001	Zuweisung an zweckgebundene Haushaltsrücklagen	562.884,15	0,00	0,00	562.884,15	562.884,15	Zuweisung
851100	Kläranlage						
1/851100-591000	Dotierung von Rückstellungen für Abfertigungen	640,71	9.600,00	0,00	-8.959,29	-8.959,29	Dotierung
1/851100-592000	Dotierung von Rückstellungen für Jubiläumszuwendungen	57,33	5.600,00	0,00	-5.542,67	-5.542,67	Dotierung
1/851100-593000	Dotierung von Rückstellungen für nicht konsumierte Urlaube	33.584,18	0,00	0,00	33.584,18	33.584,18	Dotierung
853000	Wohn- und Geschäftsgebäude						
1/853000-614003	Instandhaltung WH Hermannsgasse 18	10.855,93	5.800,00	0,00	5.055,93	5.055,93	div. Sanierungen
1/853000-614004	Instandhaltung WH A.Krenn-Str.23	48.512,45	3.400,00	0,00	45.112,45	45.112,45	Sanierng Top 10
1/853000-614006	Instandhaltung Magdalenengasse 9	284,23	37.900,00	0,00	-37.615,77	-37.615,77	keine Instandhaltungsarbeiten
1/853000-700200	Mietersatz	0,00	8.000,00	0,00	-8.000,00	-8.000,00	kein Mietersatz
1/853000-700700	Betriebskosten WH Wolfstraße 11	103,20	5.800,00	0,00	-5.696,80	-5.696,80	Gebäude wurde verkauft
1/853000-794001	Zuweisung an zweckgebundene Haushaltsrücklagen	80.517,97	100.000,00	0,00	-19.482,03	-19.482,03	Zuweisung

HH-Stelle	Bezeichnung	Buchungen	- Voranschlag	- Übertragung	= Abweichung	Betrag	Beschluss und Begründung
853100	Atzlerhaus						
1/853100-614000	Instandhaltung Gebäude	44.516,17	3.600,00	0,00	40.916,17	40.916,17	div. Sanierungen, Umbau Mistplatz
853300	Wassergasse						
1/853300-614000	Instandhaltung von Gebäuden	10.162,00	3.400,00	0,00	6.762,00	6.762,00	div. Sanierungen
1/853300-700100	Betriebskosten	24.614,08	18.000,00	0,00	6.614,08	6.614,08	Abfertigung Hausbesorger
853400	Wohnhaus Castelligasse 10						
1/853400-614001	Instandhaltung WH Castelligasse	11.646,03	3.400,00	0,00	8.246,03	8.246,03	Wohnungssanierung
853600	Wohnhaus Spitalgasse						
1/853600-614000	Instandhaltung von Gebäuden	27.434,40	2.600,00	0,00	24.834,40	24.834,40	Wohnungssanierungen
1/853600-700100	Betriebskosten	21.324,23	15.000,00	0,00	6.324,23	6.324,23	Abfertigung Hausbesorger
853700	R.Schön-Gasse						
1/853700-794001	Zuweisung an zweckgebundene Haushaltsrücklagen	546,41	20.000,00	0,00	-19.453,59	-19.453,59	keine Zuführung
860000	Gärtnerei						
1/860000-511000	Geldbezüge VB II	112.616,76	85.900,00	0,00	26.716,76	26.716,76	Langzeitkrankenstand ist ausgeschieden, daher eine nicht geplante Abfertigung
875000	City-Taxi						
1/875000-756000	Entgelte für Leistungen	133.097,86	120.000,00	0,00	13.097,86	13.097,86	Mehrausgaben
886000	Steinbruch						
1/886000-710000	KöSt	-2.124,00	10.000,00	0,00	-12.124,00	-12.124,00	Rückzahlung 2021

HH-Stelle	Bezeichnung	Buchungen	- Voranschlag	- Übertragung	= Abweichung	Betrag	Beschluss und Begründung
892000	GÖD-Heim						
1/892000-600100	Gas/Wärme	12.407,17	23.000,00	0,00	-10.592,83	-10.592,83	Dämmung, geringerer Verbrauch
894000	Kursalon						
1/894000-600100	Gas/Wärme	34.562,82	40.000,00	0,00	-5.437,18	-5.437,18	unsichere Preisentwicklung, höher budgetiert
1/894000-614000	Instandhaltung Gebäude	40.870,12	55.500,00	0,00	-14.629,88	-14.629,88	Mängelbehebun noch nicht abgeschlossen
897000	Kurzentrum						
1/897000-710000	Öffentliche Abgaben	-2.884,00	6.600,00	0,00	-9.484,00	-9.484,00	Rückzahlung KÖSt
899100	Nahversorgungsbetrieb Brunng.						
1/899100-614000	Instandhaltung Gebäude	12.132,72	21.000,00	0,00	-8.867,28	-8.867,28	Mängelbehebun noch nicht abgeschlossen
899200	Kiosk Badplatz						
1/899200-614000	Instandhaltung von Gebäuden	19.993,98	14.000,00	0,00	5.993,98	5.993,98	Probleme Elektroleitungen
899400	Betriebstankstelle						
1/899400-452000	Treibstoffe	21.167,62	70.000,00	0,00	-48.832,38	-48.832,38	noch nicht fertig gestellt
900000	Gesonderte Verwaltung						
1/900000-565000	Mehrleistungsvergütung	52.270,37	40.500,00	0,00	11.770,37	11.770,37	Umstrukturierungen
1/900000-566000	Zuwendungen-Dienstjubiläum	6.411,80	11.500,00	0,00	-5.088,20	-5.088,20	27.02.2024 Jubiläum
1/900000-640100	Beratungskosten	8.991,60	15.000,00	0,00	-6.008,40	-6.008,40	Mehrausgaben bei 1/010-640100
1/900000-729910	Zuführung OH / AOH	593.000,04	0,00	0,00	593.000,04	593.000,04	Zuführung Ausgleich Vorhaben

HH-Stelle	Bezeichnung	Buchungen	- Voranschlag	- Übertragung	= Abweichung	Betrag	Beschluss und Begründung
910000	Geldverkehr						
1/910000-659000	Geldverkehrsspesen	24.828,03	16.000,00	0,00	8.828,03	8.828,03	Bankomatzahlungen
912000	Rücklagen (soweit nicht aufgeteilt)						
1/912000-710000	KEST	7.955,57	2.000,00	0,00	5.955,57	5.955,57	erhöhte Zinsen
1/912000-795001	Zuweisung an allgemeine Haushaltsrücklagen	103.206,22	0,00	0,00	103.206,22	103.206,22	Zuweisung
1/912000-795009	Zuweisung an allgemeine Haushaltsrücklagen ohne Zahlungsmittelreserve	1.000.000,00	0,00	0,00	1.000.000,00		
990000	Überschüsse						
1/990000-795077	Zuweisung an allgemeine Haushaltsrücklagen	664.079,72	0,00	0,00	664.079,72		
	Summe Mittelverwendung	10.736.207,97	7.386.500,00	0,00	3.349.707,97	1.726.889,25	

Erläuterung Abweichung gegenüber Finanzierungsvoranschlag

HH-Stelle	Bezeichnung	Buchungen	- Voranschlag	- Übertragung	= Abweichung	Betrag	Beschluss und Begründung
Mittelaufbringung	Abweichung über 5.000,00 und mehr als 10,00%						
013000	Kanzleiökonomat						
2/013000+829100	Sonstige Einnahmen	12.916,21	5.000,00	0,00	7.916,21	7.916,21	Rechnung 2022, Zahlung 2023
015000	Pressestelle, Amtsblatt und Öffentlichkeitsarbeit						
2/015000+810100	Inseratengebühren	21.170,00	13.000,00	0,00	8.170,00	8.170,00	mehr Einschaltungen
016000	Elektronische Datenverarbeitung						
2/016000+816500	Verwaltungskostenbeitrag	10.765,03	20.200,00	0,00	-9.434,97	-9.434,97	geringere Ausgaben, s. Kto. 1/016-728
029000	Amtsgebäude						
2/029000+811000	Einnahmen a.Vermietung u.Verpachtung	25.090,00	20.000,00	0,00	5.090,00	5.090,00	mehr Hochzeiten
030000	Bauamt						
2/030000+827000	Personalkostenersatz - extern	1.506,04	98.100,00	0,00	-96.593,96	-96.593,96	Ansatz geteilt, neuer zusätzlicher Ansatz 2/030+827100
2/030000+827100	Personalkostenersatz intern	72.541,56	0,00	0,00	72.541,56	72.541,56	neuer Ansatz, budgetiert auf 2/030+827000
080000	Pensionen						
2/080000+827100	Kostenersatz extern	80.981,23	64.500,00	0,00	16.481,23	16.481,23	Rechnung 2022, Zahlung 2023
090000	Bezugsvorschüsse und Darlehen						
2/090000+273000	Rückzahlung	16.780,00	28.000,00	0,00	-11.220,00	-11.220,00	weniger Gehaltsvorschüsse
211000	Volksschulen						
2/211000+301000	Kapitaltransfers von Ländern, Landesfonds und Landesammern	8.746,35	0,00	0,00	8.746,35	8.746,35	Förderung

HH-Stelle	Bezeichnung	Buchungen	- Voranschlag	- Übertragung	= Abweichung	Betrag	Beschluss und Begründung
6/211000+346000	Darlehen	0,00	625.000,00	0,00	-625.000,00	-625.000,00	Darlehensaufnahme nicht erfolgt
2/211000+810000	Verpflegung	79.187,19	65.000,00	0,00	14.187,19	14.187,19	Mehreinnahmen, ebenso Mehrasgaben, siehe Kto 1/2110-430
2/211000+810100	Tagesheim	113.860,00	82.000,00	0,00	31.860,00	31.860,00	Mehreinnahmen, ebenso Mehrausgaben
211100	Volksschule Gainfarn						
2/211100+810100	Tagesheim	82.448,00	63.000,00	0,00	19.448,00	19.448,00	Mehreinnahmen, ebenso Mehrausgaben
212000	Neue Sportmittelschule						
2/212000+810100	Tagesheim	14.400,00	28.000,00	0,00	-13.600,00	-13.600,00	Mindereinnahmen, ebenso weniger Ausgaben
213000	Kreatives Lernzentrum						
2/213000+816400	Schulerhaltungsbeitrag	110.807,88	66.800,00	0,00	44.007,88	44.007,88	höhere Ausgaben, daher erhöhte Schulumlage
240100	Kindergarten Schloss						
2/240100+301000	Kapitaltransfers von Ländern, Landesfonds und Landeskammern	5.000,00	0,00	0,00	5.000,00	5.000,00	kein Transfers
2/240100+810000	Verpflegung	43.007,51	25.000,00	0,00	18.007,51	18.007,51	erhöhte Einnahmen, erhöhte Ausgaben
2/240100+868400	Beschäftigungsbeitrag	17.839,89	12.600,00	0,00	5.239,89	5.239,89	Mehreinnahmen, ebenso Mehrausgaben
2/240100+868500	Kostenbeitrag für Nachmittagsbetreuung	46.383,69	28.000,00	0,00	18.383,69	18.383,69	Meheinnahmen
240200	Kindergarten Brunngrasse						
2/240200+868500	Kostenbeitrag für Nachmittagsbetreuung	34.062,71	19.800,00	0,00	14.262,71	14.262,71	Mehreinnahmen
240300	Kindergarten Gerichtsweg						
2/240300+810000	Verpflegung	15.020,84	22.000,00	0,00	-6.979,16	-6.979,16	weniger Einnahmen, auch weniger Einnahmen s. Kto. 1/2403-430

HH-Stelle	Bezeichnung	Buchungen	- Voranschlag	- Übertragung	= Abweichung	Betrag	Beschluss und Begründung
240700	Kindergarten Sonnenblumenweg						
2/240700+810000	Verpflegung	39.116,68	30.000,00	0,00	9.116,68	9.116,68	Meheinnahmen
2/240700+868500	Kostenbeitrag Nachmittagsbetreuung	33.913,17	21.800,00	0,00	12.113,17	12.113,17	Mehreinnahmen
240800	Krabbelstube						
2/240800+861000	Personalkostenförderung Land NÖ	63.480,50	38.000,00	0,00	25.480,50	25.480,50	Ausbau 3. Gruppe
2/240800+861200	NÖ Kinderbetreuungsbeitrag	29.667,00	0,00	0,00	29.667,00	29.667,00	NÖ Kinderbetreuungsbeitrag
2/240800+868200	Kostenbeiträge	71.643,08	65.000,00	0,00	6.643,08	6.643,08	Mehreinnahmen
263000	Feuerwehrturnhalle						
2/263000+828000	Rückersätze von Ausgaben	30.749,20	40.900,00	0,00	-10.150,80	-10.150,80	geringere Kosten
263100	Dreifachturnhalle						
2/263100+811000	Einnahmen a.Vermietung u.Verpachtung	116.277,03	70.000,00	0,00	46.277,03	46.277,03	mehr Handballtrainingsstunden
2/263100+828000	Rückersätze von Ausgaben	426,36	130.800,00	0,00	-130.373,64	-130.373,64	neuer zusätzlicher Ansatz 2/2631+828100
2/263100+828100	Rückersätze von Aufwendungen - intern	97.516,17	0,00	0,00	97.516,17	97.516,17	neuer zusätzlicher Ansatz, budgetiert auf 2/2631+828000
264000	Eislaufplatz						
2/264000+811400	Einnahmen a.Vermietung u.Verpachtung	0,00	5.000,00	0,00	-5.000,00	-5.000,00	Betrieb wurde eingestellt, siehe GR 28.09.2023
320000	Ausbildung in Musik und darstellend Kunst						
6/320000+301000	sonstige Förderung	100.000,00	50.000,00	0,00	50.000,00	50.000,00	es wurde bereits der kompletter Kulturförderbetrag ausbezahlt
2/320000+861200	Zinsenzuschuss	41.022,50	0,00	0,00	41.022,50	41.022,50	Zinsenzuschuss

HH-Stelle	Bezeichnung	Buchungen	- Voranschlag	- Übertragung	= Abweichung	Betrag	Beschluss und Begründung
362000	Denkmalpflege und Ortsbildpflege						
6/362000+300000	Förderung Bundesdenkmalamt	6.450,00	23.000,00	0,00	-16.550,00	-16.550,00	geringere Auszahlung
6/362000+829910	Zuführung aus der operativen Gebarung	11.434,00	0,00	0,00	11.434,00	11.434,00	Zuführung
429000	Sonstige Einrichtungen und Maßnahmen						
2/429000+816100	Kostenbeiträge Seniorenurlaub	0,00	6.000,00	0,00	-6.000,00	-6.000,00	kein Seniorenurlaub stattgefunden
2/429000+861000	Förderung Land NÖ	13.300,00	3.000,00	0,00	10.300,00	10.300,00	Ferienbetreuung
2/429000+868200	Spenden Sozialfonds	18.811,77	3.000,00	0,00	15.811,77	15.811,77	höhere Spenden
510000	Medizinische Bereichsversorgung						
6/510000+829910	Zuführung aus der operativen Gebarung	79.476,38	0,00	0,00	79.476,38	79.476,38	Zuführung
612000	Gemeindestraßen						
6/612000+346000	Bankdarlehen	2.500.000,00	3.000.000,00	0,00	-500.000,00	-500.000,00	Darlehensaufnahme nicht erfolgt
2/612000+829000	Sonstige Einnahmen	18.178,08	1.100,00	0,00	17.078,08	17.078,08	Schadenersatz WLV
640000	Einrichtungen u. Maßnahmen nach der Straßenverkehrsverordnung						
2/640000+868100	Strassenstrafen	142.964,64	80.000,00	0,00	62.964,64	62.964,64	Mehrausgaben Parkaumüberwachung siehe 1/640000-728000
813000	Müllbeseitigung						
2/813000+827000	Einnahmen Müllabfuhr	442.039,60	320.000,00	0,00	122.039,60	122.039,60	Rechnung 2022, Zahlung 2023
2/813000+827100	Einnahmen Pflege WSI	0,00	100.000,00	0,00	-100.000,00	-100.000,00	Rechnung 2023, Zahlung erst 2024

HH-Stelle	Bezeichnung	Buchungen	- Voranschlag	- Übertragung	= Abweichung	Betrag	Beschluss und Begründung
815800	Zentrum Nord						
6/815800+300000	Kapitaltransfers von Bund, Bundesfonds und Bundeskammern	0,00	60.000,00	0,00	-60.000,00	-60.000,00	Auszahlung erst 2024
6/815800+829910	Zuführung aus der operativen Gebarung	144.639,10	0,00	0,00	144.639,10	144.639,10	Zuführung
816000	Öffentliche Beleuchtung und öffentl Uhren						
6/816000+829910	Zuführung aus der operativen Gebarung	138.744,70	0,00	0,00	138.744,70	138.744,70	Zuführung
6/816000+871000	Bedarfszuweisung	25.000,00	30.000,00	0,00	-5.000,00	-5.000,00	geringere Bedarfszuweisung
817000	Friedhöfe						
2/817000+852000	Grabstellengebühr	122.821,80	100.000,00	0,00	22.821,80	22.821,80	Mehreinnahmen
2/817000+852100	Be-u.Enterdigungsgebühr	40.775,09	30.000,00	0,00	10.775,09	10.775,09	mehr Beerdigungen
821000	Fuhrpark						
6/821000+860000	Transfers von Bund, Bundesfonds und Bundeskammern	0,00	5.500,00	0,00	-5.500,00	-5.500,00	keine Förderung
839000	Parkdeck						
2/839000+829910	Sonstige Erträge	13.398,00	0,00	0,00	13.398,00	13.398,00	Umbuchung v. Vorhaben lt. Hr. Schebesta / Land NÖ
840000	Grundbesitz						
2/840000+811000	Einnahmen aus Vermiet. u. Verpachtung	96.775,73	76.000,00	0,00	20.775,73	20.775,73	Mehreinnahmen
2/840000+811500	Entschädigung Nutzung Gde.Grund	25.076,67	20.000,00	0,00	5.076,67	5.076,67	Mehreinnahmen
2/840000+829910	Zuführung aus der investiven Gebarung	345.985,30	0,00	0,00	345.985,30	345.985,30	Zuführung

HH-Stelle	Bezeichnung	Buchungen	- Voranschlag	- Übertragung	= Abweichung	Betrag	Beschluss und Begründung
842000	Waldbesitz						
2/842000+808100	Holzverkauf	92.633,94	45.000,00	0,00	47.633,94	47.633,94	Mehrverkauf
2/842000+827000	Kostenersatz Personal	35.188,79	25.000,00	0,00	10.188,79	10.188,79	Verr. anteilige Kosten
846000	Geschäftsgebäude						
2/846000+811000	Mieteinnahmen Dr. Mayer Gunthof-Straße 4	91.682,46	80.000,00	0,00	11.682,46	11.682,46	Indexanpassung, s. auch Kto. 1/846-777
851000	Abwasserbeseitigung						
6/851000+829910	Zuführung aus der operativen Gebarung	639.316,99	460.000,00	0,00	179.316,99	179.316,99	Zuführung
853000	Wohn- und Geschäftsgebäude						
2/853000+811051	Einnahmen Betriebskosten WH Wolfstr	0,00	5.800,00	0,00	-5.800,00	-5.800,00	Verkauf der Liegenschaft
853700	R.Schön-Gasse						
2/853700+816500	Kaufpreisraten	55.324,82	25.800,00	0,00	29.524,82	29.524,82	Sondereinzahlung Kaufpreisrate
875000	City-Taxi						
2/875000+829000	Sonstige Einnahmen BV-Card	32.408,00	25.000,00	0,00	7.408,00	7.408,00	mehr Verlängerungen
2/875000+829110	Einnahmen City-Taxi	69.904,89	80.000,00	0,00	-10.095,11	-10.095,11	Mindereinnahmen
886000	Steinbruch						
2/886000+829000	sonstige Erträge	34.987,66	15.000,00	0,00	19.987,66	19.987,66	Indexanpassung, Mehreinnahmen
891100	Harzberg						
2/891100+811300	Einnahmen Vermiet. u. Verpacht. 20%	37.232,25	30.000,00	0,00	7.232,25	7.232,25	Mehreinnahmen

HH-Stelle	Bezeichnung	Buchungen	- Voranschlag	- Übertragung	= Abweichung	Betrag	Beschluss und Begründung
892000	GÖD-Heim						
2/892000+811000	Einnahmen Vermietung u. Verpachtung	63.838,86	38.000,00	0,00	25.838,86	25.838,86	Indexanpassungen, Mehreinnahmen
894000	Kursalon						
2/894000+811300	Einnahmen Vermiet. u. Verpacht. 20%	75.878,71	60.000,00	0,00	15.878,71	15.878,71	Mehreinnahmen
897000	Kurzentrum						
2/897000+869000	Gewinnentnahme	0,00	10.000,00	0,00	-10.000,00	-10.000,00	keine Ausschüttung
899100	Nahversorgungsbetrieb Brunn.						
2/899100+811300	Einnahmen Vermiet. u. Verpacht. 20%	1.317,52	13.000,00	0,00	-11.682,48	-11.682,48	Ende des Vertrages
899400	Betriebstankstelle						
6/899400+346000	Darlehen	0,00	300.000,00	0,00	-300.000,00	-300.000,00	Darlehensaufnahme nicht erfolgt
6/899400+829910	Zuführung aus der operativen Gebarung	218.705,86	0,00	0,00	218.705,86	218.705,86	Zuführung
6/899400+862300	Transfers AWA	0,00	10.000,00	0,00	-10.000,00	-10.000,00	noch nicht fertig gestellt
900000	Gesonderte Verwaltung						
2/900000+816500	Verwaltungskostenbeiträge	260.313,10	233.200,00	0,00	27.113,10	27.113,10	Mehreinnahmen
2/900000+816510	Verwaltungskostenbeiträge - extern	9.950,00	0,00	0,00	9.950,00	9.950,00	neues Kto
910000	Geldverkehr						
2/910000+828000	Rückforderg. UST anteilig Jahreserklärung	83.984,77	50.000,00	0,00	33.984,77	33.984,77	Jahreserklärungen 2020 und 2021

HH-Stelle	Bezeichnung	Buchungen	- Voranschlag	- Übertragung	= Abweichung	Betrag	Beschluss und Begründung
912000	Rücklagen (soweit nicht aufgeteilt)						
2/912000+823000	Zinsen	31.822,33	8.000,00	0,00	23.822,33	23.822,33	Zinssteigerung Habenzinsen
921000	Zwischen Ländern u. Gemeinden geteilte Abgaben						
2/921000+834100	Nächtigungstaxe	90.682,20	80.000,00	0,00	10.682,20	10.682,20	Mehreinnahmen
2/921000+861000	Transfers von Ländern, Landesfonds und Landeskammern	147.504,27	80.000,00	0,00	67.504,27	67.504,27	Zuschlag Bundesautomaten Abgabe
940000	Bedarfszuweisungen						
2/940000+860000	Transfers von Bund, Bundesfonds und Bundeskammern	97.521,00	0,00	0,00	97.521,00	97.521,00	Haushaltszuschuss des Bundes gem § 6 Abs 1 Kommunalinvestitionsgesetz zur Aufrechterhaltung/Wiederherstellung des Gleichgewichts im Haushalt
2/940000+861000	Transfers von Ländern, Landesfonds und Landeskammern	35.958,32	0,00	0,00	35.958,32	35.958,32	Bedarfszuweisung gem. § 26 FAG 2017
2/940000+871100	Bedarfszuweisung Entlastungspaket	108.301,80	0,00	0,00	108.301,80	108.301,80	Härteausgleich
	Summe Mittelaufbringung	7.936.655,22	7.268.900,00	0,00	667.755,22	667.755,22	
Mittelverwendung	Abweichung über 5.000,00 und mehr als 10,00%						
010000	Gemeindeamt						
1/010000-566000	Zuwendungen-Dienstjubiläum	43.696,46	63.600,00	0,00	-19.903,54	-19.903,54	Jubiläum
1/010000-640000	Rechtskosten	19.429,11	4.000,00	0,00	15.429,11	15.429,11	Mietverträge
1/010000-640100	Beratungskosten	26.165,03	20.000,00	0,00	6.165,03	6.165,03	erhöhter Beratungsaufwand
016000	Elektronische Datenverarbeitung						
1/016000-042000	Amtsausstattung EDV	10.770,74	16.500,00	0,00	-5.729,26	-5.729,26	Anschaffung Richtunkantennen erst in den Folgejahren
1/016000-070000	Programmkosten	5.615,14	13.000,00	0,00	-7.384,86	-7.384,86	Software nicht benötigt

HH-Stelle	Bezeichnung	Buchungen	- Voranschlag	- Übertragung	= Abweichung	Betrag	Beschluss und Begründung
1/016000-616000	Instandhaltung Maschinen,masch.Anlagen	352,80	11.500,00	0,00	-11.147,20	-11.147,20	Serveranpassungen nicht notwendig
1/016000-728000	Entgelte für Leistungen	8.512,44	15.000,00	0,00	-6.487,56	-6.487,56	geringere Ausgaben
029000	Amtsgebäude						
1/029000-042000	Amtsausstattung	41.614,47	54.500,00	0,00	-12.885,53	-12.885,53	budgetierte Reservegeräte nicht benötigt
1/029000-400000	Geringwert.Wirtschaftsgüter	5.569,82	12.000,00	0,00	-6.430,18	-6.430,18	Krisenstab Material nur tlw. angeschafft
1/029000-600000	Strom für Beleuchtung	23.013,47	47.800,00	0,00	-24.786,53	-24.786,53	keine Abrechnung 2022, daher höher budgetiert
1/029000-600100	Gas/Wärme	40.198,89	60.000,00	0,00	-19.801,11	-19.801,11	neue Heizungsregelung
1/029000-614000	Instandhaltung Gebäude	40.031,86	23.600,00	0,00	16.431,86	16.431,86	mehr Reparaturen
029100	Amtshaus Großau						
1/029100-614000	Instandhaltung von Gebäuden	11.573,87	4.800,00	0,00	6.773,87	6.773,87	Notbeleuchtung und Brandmeldeanlage
031000	Raumordnung u.Raumplanung						
1/031000-640000	Rechts- und Beratungsaufwand	0,00	8.000,00	0,00	-8.000,00	-8.000,00	höhere Ausgaben bei sonstige Leistungen
1/031000-728000	Entgelte für Leistungen	83.056,91	40.000,00	0,00	43.056,91	43.056,91	div. Gutachten, Schutzzonengremium
031100	Verkehrsplanung						
1/031100-728000	Entgelte für Leistungen	69.426,89	52.500,00	0,00	16.926,89	16.926,89	div. Gutachten
049000	Zentrumskoordination						
1/049000-070000	Aktivierungsfähige Rechte (immaterielle Vermögenswerte)	0,00	10.000,00	0,00	-10.000,00	-10.000,00	Linzenzen nicht angeschafft

HH-Stelle	Bezeichnung	Buchungen	- Voranschlag	- Übertragung	= Abweichung	Betrag	Beschluss und Begründung
060000	Beiträge an Verbände, Vereine u. sonst Organisationen						
1/060000-726000	Mitgliedsbeiträge an Institutionen	18.203,29	7.000,00	0,00	11.203,29	11.203,29	Mitgliedsbeitrag Modellregion Thermenlinie
1/060000-726100	Beitrag an Gemeindevertreterverband	21.167,20	32.000,00	0,00	-10.832,80	-10.832,80	Berichtigung Land NÖ
062000	Ehrungen und Auszeichnungen						
1/062000-768000	Zuwendungen	3.314,72	16.000,00	0,00	-12.685,28	-12.685,28	keine Ehrenringvergabe
163000	Freiwillige Feuerwehr						
1/163000-600000	Strom für Beleuchtung	10.431,41	23.700,00	0,00	-13.268,59	-13.268,59	geringerer Verbrauch
1/163000-600100	Gas/Wärme	22.978,13	34.000,00	0,00	-11.021,87	-11.021,87	Rückzahlung Jahresabrechnung
1/163000-617000	Instandhaltung Fahrzeuge	36.180,57	30.000,00	0,00	6.180,57	6.180,57	notwendige Reparaturen
211000	Volksschulen						
5/211000-010100	Neubau	1.807.824,88	3.284.500,00	0,00	-1.476.675,12	-1.476.675,12	Fortsetzung 2024
5/211000-042100	Amts-, Betriebs- und Geschäftsausstattung Neubau	22.629,34	0,00	0,00	22.629,34	22.629,34	war unter 5/211-010 budgetiert
1/211000-430000	Verpflegung	84.574,32	70.000,00	0,00	14.574,32	14.574,32	ebenso Mehreinnahmen s. Kto. 2/2110/+810
1/211000-600000	Strom für Beleuchtung	22.068,84	16.000,00	0,00	6.068,84	6.068,84	höherer Verbrauch, Zubau
1/211000-600100	Gas/Wärme	26.245,83	40.000,00	0,00	-13.754,17	-13.754,17	geringerer Verbrauch
1/211000-650000	Kreditzinsen	837,14	7.900,00	0,00	-7.062,86	-7.062,86	noch keine zusätzliche Darlehnsaufnahme
1/211000-728000	Entgelte für Leistungen	55.749,17	35.000,00	0,00	20.749,17	20.749,17	Erhöhung Kosten Stützkräfte

HH-Stelle	Bezeichnung	Buchungen	- Voranschlag	- Übertragung	= Abweichung	Betrag	Beschluss und Begründung
211100	Volksschule Gainfarn						
1/211100-010000	Gebäude und Bauten	4.947,00	10.000,00	0,00	-5.053,00	-5.053,00	Nischenverbauten waren günstiger
1/211100-042100	Inventaranschaffung	0,00	5.000,00	0,00	-5.000,00	-5.000,00	kein neues Mobiliar angeschafft
1/211100-600100	Gas/Wärme	39.132,82	57.000,00	0,00	-17.867,18	-17.867,18	geringerer Verbrauch
1/211100-614000	Instandhaltung Gebäude	87.684,80	54.000,00	0,00	33.684,80	33.684,80	14.12.2023 Genehmigung GR 14.12.2023
1/211100-728100	Tagesheim	131.193,34	109.000,00	0,00	22.193,34	22.193,34	Erhöhung Kosten Tagesheim, auch mehr Einnahmen
212000	Neue Sportmittelschule						
1/212000-400100	Lehrmittel GWG	3.723,18	16.500,00	0,00	-12.776,82	-12.776,82	Wechsel in der Direktion
1/212000-600000	Strom für Beleuchtung	20.760,88	39.600,00	0,00	-18.839,12	-18.839,12	Rückzahlung Jahresabrechnung
1/212000-600100	Gas/Wärme	59.903,73	75.000,00	0,00	-15.096,27	-15.096,27	Dämmung oberste Geschoßdecke
1/212000-614000	Instandhaltung Gebäude	142.395,16	102.700,00	0,00	39.695,16	39.695,16	Feuchtigkeitsschäden
1/212000-616000	Instandhalt. Maschinen, masch.Anlagen	1.416,92	9.000,00	0,00	-7.583,08	-7.583,08	keine weiteren Reparaturen notwendig
1/212000-728000	Entgelte für Leistungen	31.574,57	20.000,00	0,00	11.574,57	11.574,57	Erhöhung Kosten Kidspoint
1/212000-729500	Kostenanteil Dreifachturnhalle	97.516,17	130.800,00	0,00	-33.283,83	-33.283,83	geringere Kosten
1/212000-729600	Kostenanteil Turnhalle Raulestraße	23.061,90	30.700,00	0,00	-7.638,10	-7.638,10	geringere Kosten
213000	Kreatives Lernzentrum						
1/213000-600100	Gas/Wärme	11.570,62	21.500,00	0,00	-9.929,38	-9.929,38	geringerer Verbrauch
1/213000-728000	Entgelte für Leistungen	20.041,62	15.000,00	0,00	5.041,62	5.041,62	Autistische Fachassistenz

HH-Stelle	Bezeichnung	Buchungen	- Voranschlag	- Übertragung	= Abweichung	Betrag	Beschluss und Begründung
1/213000-728100	Tagesheim	247.339,66	200.000,00	0,00	47.339,66	47.339,66	erhöhte Ausgaben Stützkräfte
214000	Polytechnischer Lehrgang						
1/214000-752400	Laufende Schulumlage	77.460,17	59.800,00	0,00	17.660,17	17.660,17	erhöhte Schulumlage durch mehr Schüler
240000	Kindergärten						
1/240000-720000	Kostenbeiträge	-2.717,80	40.700,00	0,00	-43.417,80	-43.417,80	Rechnung erst am 31.12. gestellt, Zahlung erfolgte daher im neuen Jahr, siehe Ergebnishaushalt
240100	Kindergarten Schloss						
1/240100-042100	Inventaranschaffung	7.133,15	15.200,00	0,00	-8.066,85	-8.066,85	Geschirrspüler im KIGA Großau angeschafft
1/240100-430000	Verpflegung	43.373,78	25.000,00	0,00	18.373,78	18.373,78	Mehrausgaben Verpflegung, auch mehr Einnahmen
1/240100-600100	Gas/Wärme	9.556,51	16.000,00	0,00	-6.443,49	-6.443,49	geringerer Verbrauch
1/240100-614000	Instandhaltung Gebäude	11.260,65	23.500,00	0,00	-12.239,35	-12.239,35	weniger Maßnahmen
240200	Kindergarten Brunnigasse						
5/240200-010000	Kiga Brunng Ausbau	95.887,87	177.200,00	0,00	-81.312,13	-81.312,13	Unklarheit mit einem Lieferanten
1/240200-511000	Geldbezüge VB II	153.644,78	175.600,00	0,00	-21.955,22	-21.955,22	1 Mitarbeiter weggegangen
1/240200-614000	Instandhaltung Gebäude	8.147,94	2.000,00	0,00	6.147,94	6.147,94	notwendige Spenglerarbeiten
240300	Kindergarten Gerichtsweg						
1/240300-430000	Verpflegung	16.850,81	22.000,00	0,00	-5.149,19	-5.149,19	weniger Ausgaben, auch weniger Einnahmen s. Kto. 2/2403+810
1/240300-600100	Gas/Wärme	523,20	10.000,00	0,00	-9.476,80	-9.476,80	Dämmung Geschoßdecke

HH-Stelle	Bezeichnung	Buchungen	- Voranschlag	- Übertragung	= Abweichung	Betrag	Beschluss und Begründung
240400	Kindergarten Großau						
1/240400-614000	Instandhaltung Gebäude	44.046,81	92.300,00	0,00	-48.253,19	-48.253,19	Finalisierung 2024
240700	Kindergarten Sonnenblumenweg						
1/240700-006000	Sonstige Grundstückseinrichtungen	1.990,83	12.000,00	0,00	-10.009,17	-10.009,17	Mehrausgaben bei 5/2408-010
1/240700-042100	Inventaranschaffung	3.907,99	14.000,00	0,00	-10.092,01	-10.092,01	Rechnung wurde erst 2024 gelegt
240800	Krabbelstube						
5/240800-010000	Gebäude und Bauten	72.883,83	50.000,00	0,00	22.883,83	22.883,83	Mehrkosten
1/240800-728000	Entgelte für Leistungen	393.555,02	167.500,00	0,00	226.055,02	226.055,02	kleinere Gruppen, mehr Betreuungspersonal
240900	Kindergarten Neu						
5/240900-010000	Gebäude und Bauten	0,00	50.000,00	0,00	-50.000,00	-50.000,00	Beginn 2024
262000	Sportplätze						
1/262000-600000	Strom für Beleuchtung	13.729,40	20.000,00	0,00	-6.270,60	-6.270,60	geringerer Verbrauch
1/262000-600100	Gas/Wärme	2.049,93	10.000,00	0,00	-7.950,07	-7.950,07	Rückzahlung Jahresabrechnung
263100	Dreifachturnhalle						
1/263100-511000	Geldbezüge VB II	84.964,05	94.700,00	0,00	-9.735,95	-9.735,95	27.02.2024 zeitweise geringere Besetzung
1/263100-600000	Strom für Beleuchtung	53.245,93	38.800,00	0,00	14.445,93	14.445,93	letzte Jahresabrechnung fehlte, daher höher budgetiert
1/263100-600100	Gas/Wärme	45.139,31	50.800,00	0,00	-5.660,69	-5.660,69	unsichere Strompreisentwicklung, höher budgetiert
1/263100-614000	Instandhaltung Gebäude	149.091,57	220.000,00	0,00	-70.908,43	-70.908,43	restliche Arbiten 2024

HH-Stelle	Bezeichnung	Buchungen	- Voranschlag	- Übertragung	= Abweichung	Betrag	Beschluss und Begründung
1/263100-614010	Instandhaltung Geymüllerhalle	110.771,50	68.400,00	0,00	42.371,50	42.371,50	28.09.2023 Genehmigung GR 28.09.2023
269000	Sonstige Einrichtungen und Maßnahmen						
1/269000-757000	Subventionen	66.295,75	75.000,00	0,00	-8.704,25	-8.704,25	Vereinssubventionen Auszahlungen erst im Jänner 2024, siehe Ergebnishaushalt
282000	Studienbeihilfen						
1/282000-768100	Semesterticket	0,00	10.000,00	0,00	-10.000,00	-10.000,00	kein Einbehalt 2023
320000	Ausbildung in Musik und darstellend Kunst						
5/320000-010000	Zubau	8.592.475,63	9.653.900,00	0,00	-1.061.424,37	-1.061.424,37	Verzögerungen bei Rechnungsprüfungen
5/320000-042000	Amts-, Betriebs- und Geschäftsausstattung	471.815,81	587.100,00	0,00	-115.284,19	-115.284,19	Verzögerungen bei Rechnungsprüfungen
1/320000-600100	Gas/Wärme	0,00	24.000,00	0,00	-24.000,00	-24.000,00	Bezug 11/2023, Hackgutlieferung Zahlung erst 01/2024
1/320000-614000	Instandhaltung Gebäude	8.227,82	2.000,00	0,00	6.227,82	6.227,82	Kaminsanierung außerhalb des Projekts
1/320000-650000	Zinsen für Darlehen	159.131,01	138.300,00	0,00	20.831,01	20.831,01	Zinserhöhungen
360000	Heimatismuseen						
1/360000-614000	Instandhaltung Gebäude	11.875,10	6.500,00	0,00	5.375,10	5.375,10	Schließanlage
362000	Denkmalpflege und Ortsbildpflege						
5/362000-015000	Kulturgüter unbeweglich	19.884,00	25.000,00	0,00	-5.116,00	-5.116,00	geringere Kosten
381000	Maßnahmen der Kulturpflege						
1/381000-400000	Geringwertige Wirtschaftsgüter (GWG)	3.770,83	9.000,00	0,00	-5.229,17	-5.229,17	geringere Ausgaben
1/381000-728077	sonstige Veranstaltungen	0,00	6.500,00	0,00	-6.500,00	-6.500,00	keine sonstigen Veranstaltungen

HH-Stelle	Bezeichnung	Buchungen	- Voranschlag	- Übertragung	= Abweichung	Betrag	Beschluss und Begründung
1/381000-757000	Subventionen	8.214,71	14.000,00	0,00	-5.785,29	-5.785,29	Auszahlung erst 01/2024, siehe Ergebnishaushalt
419000	Sonstige Einrichtungen und Maßnahmen						
1/419000-751000	Sozialhilfe-Wohnsitzgemeindebeitrag	112.109,25	97.000,00	0,00	15.109,25	15.109,25	mehr Einbehalte
429000	Sonstige Einrichtungen und Maßnahmen						
1/429000-728000	Entgelte für Leistungen	37.702,60	25.000,00	0,00	12.702,60	12.702,60	Mehrkosten Kinderferienbetreuung
1/429000-768000	Seniorenbetreuung	0,00	6.000,00	0,00	-6.000,00	-6.000,00	kein Seniorenausflug stattgefunden
1/429000-768200	Zuwendungen Sozialfonds	15.095,89	5.000,00	0,00	10.095,89	10.095,89	mehr Ausschüttungen
439000	Sonstige Einrichtungen und Maßnahmen						
1/439000-728070	Jugendaktivitäten	2.692,94	8.000,00	0,00	-5.307,06	-5.307,06	tlw. Zahlung erst 2024, siehe Ergebnishaushalt
1/439000-728100	Familien-Audit	12,00	10.000,00	0,00	-9.988,00	-9.988,00	keine Veranstaltungen
1/439000-768000	Zuwendungen	3.939,00	40.000,00	0,00	-36.061,00		
510000	Medizinische Bereichsversorgung						
5/510000-010000	Gebäude und Bauten	287.748,14	200.000,00	0,00	87.748,14	87.748,14	21.03.2024 Mehrarbeiten
519100	Covid-Massentestungen						
1/519100-722000	Rückersätze von Erträgen	96.556,85	0,00	0,00	96.556,85	96.556,85	Lt. Schreiben des BMF vom 24.11.2023 wurden die nicht verbrauchten Mittel des im Jahr 2022 zur Verfügung gestellten Zuschuss von den Dezember-Ertragsanteilsvorschüssen in Abzug gebracht
520000	Natur- und Landschaftsschutz						
1/520000-613000	Instandhaltung Grundstückseinrichtungen	497,49	7.000,00	0,00	-6.502,51	-6.502,51	keine Instandhaltungen

HH-Stelle	Bezeichnung	Buchungen	- Voranschlag	- Übertragung	= Abweichung	Betrag	Beschluss und Begründung
1/520000-613100	Gewässerpflege	1.107,42	20.000,00	0,00	-18.892,58	-18.892,58	keine Maßnahmen
1/520000-728000	Baumkataster	88.771,89	50.000,00	0,00	38.771,89	38.771,89	28.09.2023 Genehmigung GR 28.09.2023
1/520000-728100	Trockrasenpflege	20.847,39	28.000,00	0,00	-7.152,61	-7.152,61	geringere Kosten
612000	Gemeindestraßen						
5/612000-002000	Straßenbauten	248.675,42	500.000,00	0,00	-251.324,58	-251.324,58	div. Ausführungen erst 2024
5/612000-002100	Straßenbauten Zentrum	2.115.169,69	3.000.000,00	0,00	-884.830,31	-884.830,31	Restarbeiten 2024
5/612000-002200	Straßenbauten Betriebsgebiet	318.901,47	1.230.000,00	0,00	-911.098,53	-911.098,53	div. Arbeiten erst 2024
1/612000-611000	Instandhaltung	264.718,52	200.000,00	0,00	64.718,52	64.718,52	Mehrausgaben bei Straßeninstandhaltung, geringere Ausgaben bei Parkplätzen und Nebenflächen
1/612000-611100	Instandhaltung Parkplätze	29.745,29	53.000,00	0,00	-23.254,71	-23.254,71	Geringere Ausgaben bei Instandhaltungen von Parkplätzen, Mehrausgaben bei Straßeninstandhaltungen
1/612000-611200	Instandhaltung Nebenflächen - Bepflanzung	41.177,26	75.000,00	0,00	-33.822,74	-33.822,74	Geringere Ausgaben bei Instandhaltungen von Nebenflächen, Mehrausgaben bei Straßeninstandhaltungen
1/612000-613000	Instandhaltung von sonstigen Grundstückseinrichtungen	15.633,95	40.800,00	0,00	-25.166,05	-25.166,05	Geringere Ausgaben bei Instandhaltungen von sonst. Grundstückseinrichtungen, Mehrausgaben bei Straßeninstandhaltungen
1/612000-650000	Zinsen	0,00	34.000,00	0,00	-34.000,00	-34.000,00	keine Darlehnsaufnahme erfolgt
640000	Einrichtungen u. Maßnahmen nach der Straßenverkehrsverordnung						
1/640000-728000	Parkraumüberwachung	42.116,69	20.000,00	0,00	22.116,69	22.116,69	Mehreinnahmen, siehe 2/640000+868100
649000	Sonstige Einrichtungen des Straßenverkehrs						
1/649000-010000	Ausbau Warteraum	0,00	25.000,00	0,00	-25.000,00	-25.000,00	kein Ausbau
690000	Verkehr						
1/690000-755000	Kostenbeiträge	0,00	10.000,00	0,00	-10.000,00	-10.000,00	keine Ausgaben wg Taktverdichtung

HH-Stelle	Bezeichnung	Buchungen	- Voranschlag	- Übertragung	= Abweichung	Betrag	Beschluss und Begründung
710000	Land- und forstwirtschaftlicher Weg						
1/710000-611200	Instandhaltung Feldwege u. Waldstraßen	10.573,97	27.000,00	0,00	-16.426,03	-16.426,03	weniger Instandhaltungsarbeiten
759000	Sonstige Energieträger, Sonnenenergie						
1/759000-768200	Förderungsbeiträge	27.900,00	17.000,00	0,00	10.900,00	10.900,00	vermehrte Förderanträge
770000	Einrichtungen zur Förderung des Fremdenverkehrs						
1/770000-042100	Inventaranschaffung	0,00	5.500,00	0,00	-5.500,00	-5.500,00	Anschaffung verschoben
1/770000-565000	Mehrleistungsvergütung	20.958,67	15.900,00	0,00	5.058,67	5.058,67	Überstunden am Woe werden ausbezahlt, kein ZA mehr
771000	Maßnahmen zur Förderung des Fremdenverkehrs						
1/771000-728140	Werbung	33.517,24	39.500,00	0,00	-5.982,76	-5.982,76	Rechnung 2023, Zahlung erst 2024, siehe Ergebnishaushalt
782000	Wirtschaftspolitische Maßnahmen						
1/782000-756000	Unternehmensförderung	4.320,00	20.000,00	0,00	-15.680,00	-15.680,00	weniger Förderungen
813000	Müllbeseitigung						
1/813000-006000	Baukosten	0,00	5.000,00	0,00	-5.000,00	-5.000,00	Planungen verschoben
1/813000-070000	Aktivierungsfähige Rechte (immaterielle Vermögenswerte)	78.332,73	70.000,00	0,00	8.332,73	8.332,73	BV-Card, Minderausgaben bei 1/049-070
1/813000-511000	Geldbezüge - Vb II	104.675,48	126.000,00	0,00	-21.324,52	-21.324,52	27.02.2024 1 Langzeitkrankenstand ausgeschieden
1/813000-600100	Gas/Wärme	0,00	5.200,00	0,00	-5.200,00		
1/813000-728200	Kompostierung	42.675,96	60.000,00	0,00	-17.324,04	-17.324,04	geringere Kosten

HH-Stelle	Bezeichnung	Buchungen	- Voranschlag	- Übertragung	= Abweichung	Betrag	Beschluss und Begründung
814000	Straßenreinigung						
1/814000-455000	Streusplitt, Salz	7.373,51	20.000,00	0,00	-12.626,49	-12.626,49	noch einiges auf Vorrat
1/814000-728160	Kosten durch Fremdfuhrwerk	3.918,00	10.000,00	0,00	-6.082,00	-6.082,00	weniger Fremdleistung notwendig
1/814000-728400	Kostenbeitrag Personal	8.797,20	0,00	0,00	8.797,20	8.797,20	Verrechnung anteiliger Kosten Wald
815000	Park- und Gartenanlagen						
1/815000-006000	Sonstige Grundstückseinrichtungen	57.515,09	49.500,00	0,00	8.015,09	8.015,09	Mehrausgaben
1/815000-400400	Pflanzenankauf	3.422,10	15.000,00	0,00	-11.577,90	-11.577,90	weniger Pflanzenankauf
1/815000-400500	Abfallbehälter GWG	0,00	10.000,00	0,00	-10.000,00	-10.000,00	keine Neuanschaffungen
1/815000-728400	Kostenbeitrag Personal	26.391,59	0,00	0,00	26.391,59	26.391,59	Verrechnung anteilige Kosten Wald
815100	Kurpark						
1/815100-610000	Instandhaltung von Grund und Boden	12.594,89	2.300,00	0,00	10.294,89	10.294,89	Neugestaltung Kurpark, Minderausgaben bei Pflanzenankauf 1/815-4004
815300	Kinderspielplätze						
1/815300-610000	Instandhaltung von Grund und Boden	3.786,68	25.000,00	0,00	-21.213,32	-21.213,32	kaum Grabarbeiten
1/815300-613000	Instandhaltung Grundstückseinrichtung	18.602,63	25.000,00	0,00	-6.397,37	-6.397,37	Rinnentausch Wasserspielplatz auf 1/8153-006
815800	Zentrum Nord						
5/815800-006000	Sonstige Grundstückseinrichtungen	189.639,10	105.000,00	0,00	84.639,10	84.639,10	Mehrkosten
816000	Öffentliche Beleuchtung und öffentl Uhren						
5/816000-005000	Modernisierung ÖB	275.627,13	191.000,00	0,00	84.627,13	84.627,13	div. Neuanlage, v.a. im Betriebsgebiet

HH-Stelle	Bezeichnung	Buchungen	- Voranschlag	- Übertragung	= Abweichung	Betrag	Beschluss und Begründung
1/816000-613000	Instandhaltung Grundstückseinrichtu	88.545,56	66.000,00	0,00	22.545,56	22.545,56	div. Schäden und Reparaturen
817000	Friedhöfe						
1/817000-006000	Sonstige Grundstückseinrichtungen	0,00	7.000,00	0,00	-7.000,00	-7.000,00	keine Anschaffung 2023
1/817000-619000	Instandhaltung von Grabanlagen	3.567,36	15.000,00	0,00	-11.432,64	-11.432,64	wenige Sanierungen
820000	Wirtschaftshöfe						
1/820000-042000	Betriebsausstattung	4.550,00	10.000,00	0,00	-5.450,00	-5.450,00	keine Schneefräse angeschafft
1/820000-420000	Sonstige Roh- und Hilfsstoffe	9.347,02	25.000,00	0,00	-15.652,98	-15.652,98	Rechnung 2023, Zahlung 2024
1/820000-600100	Gas/Wärme	6.851,92	35.000,00	0,00	-28.148,08	-28.148,08	Rückzahlung Jahresabrechnung
1/820000-614000	Instandhaltung von Gebäuden	3.009,51	15.000,00	0,00	-11.990,49	-11.990,49	kaum Sanierungen
821000	Fuhrpark						
1/821000-452000	Treibstoffe	54.871,68	80.000,00	0,00	-25.128,32	-25.128,32	geringere Treibstoffpreise
1/821000-617000	Instandhaltung Fahrzeuge	109.886,64	80.000,00	0,00	29.886,64	29.886,64	hohe Reparaturkosten für den LKW
839000	Parkdeck						
5/839000-010000	Baukosten	-13.398,00	0,00	0,00	-13.398,00	-13.398,00	Umbuchung auf 1/839-729 lt. Hr. Schebesta/Land NÖ
1/839000-729000	Sonstige Aufwendungen	13.398,00	0,00	0,00	13.398,00	13.398,00	Umb. aus Vorhaben lt. Hr. Schebesta
5/839000-729910	Zuführung an die operative Gebarung	13.398,00	0,00	0,00	13.398,00	13.398,00	Umbuchung des Vorhabens in den operativen HAushalt lt. Hr. Schebesta/Land NÖ
840000	Grundbesitz						
5/840000-000000	Bebaute Grundstücke	0,00	100.000,00	0,00	-100.000,00	-100.000,00	keine Grundtransaktionen

HH-Stelle	Bezeichnung	Buchungen	- Voranschlag	- Übertragung	= Abweichung	Betrag	Beschluss und Begründung
5/840000-001000	Unbebaute Grundstücke	17.692,75	96.100,00	0,00	-78.407,25	-78.407,25	nur wenige Grundtransaktionen
1/840000-006000	Sonstige Grundstückseinrichtungen	0,00	18.000,00	0,00	-18.000,00	-18.000,00	Fundamente Amtstafeln erst 2024
1/840000-640000	Rechts- und Beratungsaufwand	13.355,84	4.000,00	0,00	9.355,84	9.355,84	Mehrausgaben bei 1/010-640
1/840000-710000	Öffentl.Abgaben	57.747,41	19.000,00	0,00	38.747,41	38.747,41	Verr. Aufschließung, Einnahme siehe Kto 2/920+850
1/840000-710100	ImmoEst	318.497,00	220.000,00	0,00	98.497,00	98.497,00	div. Grundstücksverkäufe
5/840000-729910	Zuführung an die operative Gebarung	345.985,30	0,00	0,00	345.985,30	345.985,30	Zuführung operative Gebarung
842000	Waldbesitz						
1/842000-042000	Amts-, Betriebs- und Geschäftsausstattung	0,00	12.100,00	0,00	-12.100,00	-12.100,00	Ankauf Seilwinde 2024
1/842000-452000	Treibstoffe	17.418,84	25.000,00	0,00	-7.581,16	-7.581,16	geringere Kosten
1/842000-613000	Instandhaltung Grundstückseinrichtung	220,00	9.000,00	0,00	-8.780,00	-8.780,00	kaum Instandhaltungskosten
846000	Geschäftsgebäude						
1/846000-777000	Kapitaltransfers an private Organisationen ohne Erwerbszweck	91.682,45	82.000,00	0,00	9.682,45	9.682,45	Indexanpassung, s. auch Kto. 2/846+811
851000	Abwasserbeseitigung						
5/851000-004000	Fakalkanal Baukosten	782.513,28	680.000,00	0,00	102.513,28	102.513,28	mehr Kanalbauten
1/851000-042000	Inventaranschaffung	0,00	5.000,00	0,00	-5.000,00	-5.000,00	Keine Ersatzpumpe angeschafft
1/851000-452000	Treibstoffe	6.825,32	12.000,00	0,00	-5.174,68	-5.174,68	geringere Kosten
1/851000-611500	Straßeninstandsetzung nach Kanalbau	25.108,82	117.000,00	0,00	-91.891,18	-91.891,18	Anteil Straßeninstandsetzung nach Kanalbau
1/851000-612000	Instandhaltung Rohrstrang, Fäkalkanal	42.190,08	550.000,00	0,00	-507.809,92	-507.809,92	mehr Instandhaltungen

HH-Stelle	Bezeichnung	Buchungen	- Voranschlag	- Übertragung	= Abweichung	Betrag	Beschluss und Begründung
1/851000-612100	Instandhaltg. Rohrstrang Regenwasserkanal	114.060,07	10.000,00	0,00	104.060,07	104.060,07	mehr Instandhaltungen
1/851000-617000	Instandhaltung Fahrzeuge	20.876,04	14.000,00	0,00	6.876,04	6.876,04	div. Reparaturen
1/851000-728150	Herstellung Hauskanalanschlüsse	37.021,37	25.000,00	0,00	12.021,37	12.021,37	Rechnung 2022, Zahlung 2023, siehe Ergebnishaushalt
1/851000-729910	Zuführung OH / AOH	639.316,99	460.000,00	0,00	179.316,99	179.316,99	Zuführung
853000	Wohn- und Geschäftsgebäude						
1/853000-614003	Instandhaltung WH Hermannngasse 18	10.855,93	5.800,00	0,00	5.055,93	5.055,93	div. Sanierungen
1/853000-614004	Instandhaltung WH A.Krenn-Str.23	48.512,45	3.400,00	0,00	45.112,45	45.112,45	Sanierng Top 10
1/853000-614006	Instandhaltung Magdalenengasse 9	284,23	37.900,00	0,00	-37.615,77	-37.615,77	keine Instandhaltungsarbeiten
1/853000-700200	Mietersatz	0,00	8.000,00	0,00	-8.000,00	-8.000,00	kein Mietersatz
1/853000-700700	Betriebskosten WH Wolfstraße 11	103,20	5.800,00	0,00	-5.696,80	-5.696,80	Gebäude wurde verkauft
853020	Wohnhaus A.Krenn-Straße 23						
5/853020-010000	Sanierung	0,00	350.000,00	0,00	-350.000,00	-350.000,00	verschoben auf 2024
853100	Atzlerhaus						
1/853100-614000	Instandhaltung Gebäude	44.516,17	3.600,00	0,00	40.916,17	40.916,17	div. Sanierungen, Umbau Mistplatz
853300	Wassergasse						
1/853300-614000	Instandhaltung von Gebäuden	10.162,00	3.400,00	0,00	6.762,00	6.762,00	div. Sanierungen
1/853300-700100	Betriebskosten	24.614,08	18.000,00	0,00	6.614,08	6.614,08	Abfertigung Hausbesorger

HH-Stelle	Bezeichnung	Buchungen	- Voranschlag	- Übertragung	= Abweichung	Betrag	Beschluss und Begründung
853400	Wohnhaus Castelligasse 10						
1/853400-614001	Instandhaltung WH Castelligasse	11.646,03	3.400,00	0,00	8.246,03	8.246,03	Wohnungssanierung
853600	Wohnhaus Spitalgasse						
1/853600-614000	Instandhaltung von Gebäuden	27.434,40	2.600,00	0,00	24.834,40	24.834,40	Wohnungssanierungen
1/853600-700100	Betriebskosten	21.324,23	15.000,00	0,00	6.324,23	6.324,23	Abfertigung Hausbesorger
853700	R.Schön-Gasse						
1/853700-346000	Darlehenstilgung WHA	44.193,72	36.500,00	0,00	7.693,72	7.693,72	zu hohe Zinsberechnung seitens der Bank, Korrektur, daher nun höhere Tilgung
860000	Gärtnerei						
1/860000-511000	Geldbezüge VB II	112.616,76	85.900,00	0,00	26.716,76	26.716,76	Langzeitkrankenstand ist ausgeschieden, daher eine nicht geplante Abfertigung
875000	City-Taxi						
1/875000-042000	Inventaranschaffung	0,00	5.000,00	0,00	-5.000,00	-5.000,00	keine Anschaffungen
886000	Steinbruch						
1/886000-710000	KöSt	-2.124,00	10.000,00	0,00	-12.124,00	-12.124,00	Rückzahlung 2021
892000	GÖD-Heim						
1/892000-600100	Gas/Wärme	12.407,17	23.000,00	0,00	-10.592,83	-10.592,83	Dämmung, geringerer Verbrauch
894000	Kursalon						
1/894000-600100	Gas/Wärme	34.562,82	40.000,00	0,00	-5.437,18	-5.437,18	unsichere Preisentwicklung, höher budgetiert
1/894000-614000	Instandhaltung Gebäude	35.959,17	55.500,00	0,00	-19.540,83	-19.540,83	Mängelbehebun noch nicht abgeschlossen

HH-Stelle	Bezeichnung	Buchungen	- Voranschlag	- Übertragung	= Abweichung	Betrag	Beschluss und Begründung
897000	Kurzentrums						
1/897000-710000	Öffentliche Abgaben	-2.884,00	6.600,00	0,00	-9.484,00	-9.484,00	Rückzahlung KÖSt
899100	Nahversorgungsbetrieb Brunn.						
1/899100-042000	Amts-, Betriebs- und Geschäftsausstattung	25.000,00	0,00	0,00	25.000,00	25.000,00	Investitionsablöse
1/899100-614000	Instandhaltung Gebäude	11.591,00	21.000,00	0,00	-9.409,00	-9.409,00	Mängelbehebung noch nicht abgeschlossen
899200	Kiosk Badplatz						
1/899200-614000	Instandhaltung von Gebäuden	22.612,98	14.000,00	0,00	8.612,98	8.612,98	Probleme Elektroleitungen
899400	Betriebstankstelle						
5/899400-010000	Gebäude und Bauten	200.878,61	310.000,00	0,00	-109.121,39	-109.121,39	Fertigstellung 2024
5/899400-042000	Amts-, Betriebs- und Geschäftsausstattung	37.827,25	20.000,00	0,00	17.827,25	17.827,25	Störfallvorsorge
1/899400-452000	Treibstoffe	21.167,62	70.000,00	0,00	-48.832,38	-48.832,38	noch nicht fertig gestellt
900000	Gesonderte Verwaltung						
1/900000-565000	Mehrleistungsvergütung	52.270,37	40.500,00	0,00	11.770,37	11.770,37	Umstrukturierungen
1/900000-566000	Zuwendungen-Dienstjubiläum	6.411,80	11.500,00	0,00	-5.088,20	-5.088,20	27.02.2024 Jubiläum
1/900000-640100	Beratungskosten	8.991,60	15.000,00	0,00	-6.008,40	-6.008,40	Mehrausgaben bei 1/010-640100
1/900000-729910	Zuführung OH / AOH	593.000,04	0,00	0,00	593.000,04	593.000,04	Zuführung Ausgleich Vorhaben
910000	Geldverkehr						
1/910000-659000	Geldverkehrsspesen	24.771,49	16.000,00	0,00	8.771,49	8.771,49	Bankomatzahlungen

HH-Stelle	Bezeichnung	Buchungen	- Voranschlag	- Übertragung	= Abweichung	Betrag	Beschluss und Begründung
912000	Rücklagen (soweit nicht aufgeteilt)						
1/912000-710000	KEST	7.955,57	2.000,00	0,00	5.955,57	5.955,57	erhöhte Zinsen
	Summe Mittelverwendung	23.166.726,06	27.513.800,00	0,00	-4.347.073,94	-4.305.812,94	

Seite	Inhalt
1	Vorbericht
15	Nachweis der liquiden Mittel (Kassenbestand)
19	Ergebnishaushalt Gesamt 1. Ebene (Anlage 1a) - interne Vergütungen enthalten
23	Ergebnishaushalt Gesamt 1. und 2. Ebene (Anlage 1a) - interne Vergütungen enthalten
27	Ergebnishaushalt Bereichsbudget 1. und 2. Ebene (Anlage 1a)
49	Finanzierungshaushalt Gesamt 1. Ebene (Anlage 1b) - interne Vergütungen enthalten
53	Finanzierungshaushalt Gesamt 1. und 2. Ebene (Anlage 1b) - interne Vergütungen enthalten
59	Finanzierungshaushalt Bereichsbudget 1. und 2. Ebene (Anlage 1b)
101	Vermögenshaushalt (Anlage 1c)
107	Haushaltspotential
113	Ergebnis- und Finanzierungsrechnung Detailnachweis
249	Nachweis der Investitionstätigkeit
283	Nettovermögensveränderungsrechnung (Anlage 1d)
287	Nachweis über Haushaltsrücklagen und Zahlungsmittelreserven (Anlage 6b)
291	Einzelnachweis über Finanzschulden und Schuldendienst (Anlage 6c)
299	Dienstpostenplan
303	Erläuterung Abweichung gegenüber Ergebnisvoranschlag
329	Erläuterung Abweichung gegenüber Finanzierungsvoranschlag