



Stadtgemeinde Bad Vöslau

1. Nachtragsvoranschlag 2023

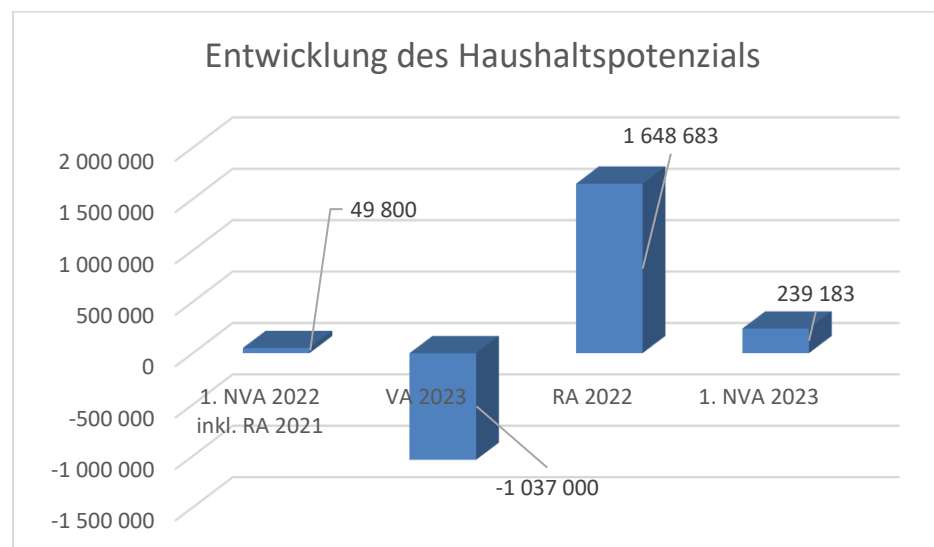
Vorbericht

Stadtgemeinde Bad Vöslau

Vorbericht

zum 1. Nachtragsvoranschlag 2023

gemäß § 3 der NÖ Gemeindehaushaltsverordnung (NÖ GHVO)



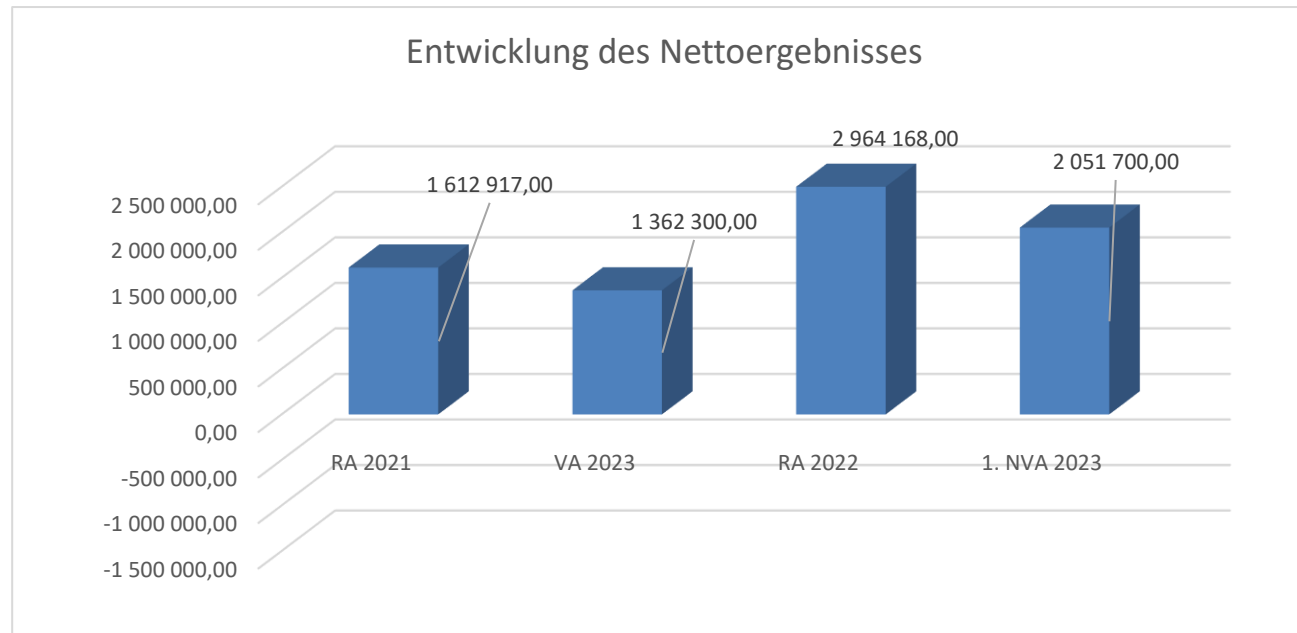
Erläuterung:

Das Haushaltspotential hat seine Grundlage in § 67 Z. 11 der NÖ Gemeindeordnung 1973 (NÖ GO 1973) und war erstmals im Voranschlag 2020 auszuweisen. Die Angaben zu den Vorjahren entfallen daher.

Haushaltspotential: Differenz der wiederkehrenden Mittelaufbringungen abzüglich der wiederkehrenden Mittelverwendungen unter Berücksichtigung der entsprechenden Forderungen und Verbindlichkeiten.

Das Haushaltspotenzial ist eine wichtige Kenngröße und gibt die aktuelle Leistungsfähigkeit der Gemeinde wieder. Das schafft Vergleichbarkeit mit der bisherigen Rechtslage, aus der Überschüsse und Abgänge abzuleiten waren und dient der Transparenz. Wenn das Haushaltspotenzial innerhalb des Zeitraumes des mittelfristigen Finanzplanes laufend negativ ist, ist ein Haushaltskonsolidierungskonzept zu erstellen (§ 72b Abs. 1 Z. 2 NÖ GO 1973).

Stadtgemeinde Bad Vöslau



Erläuterung:

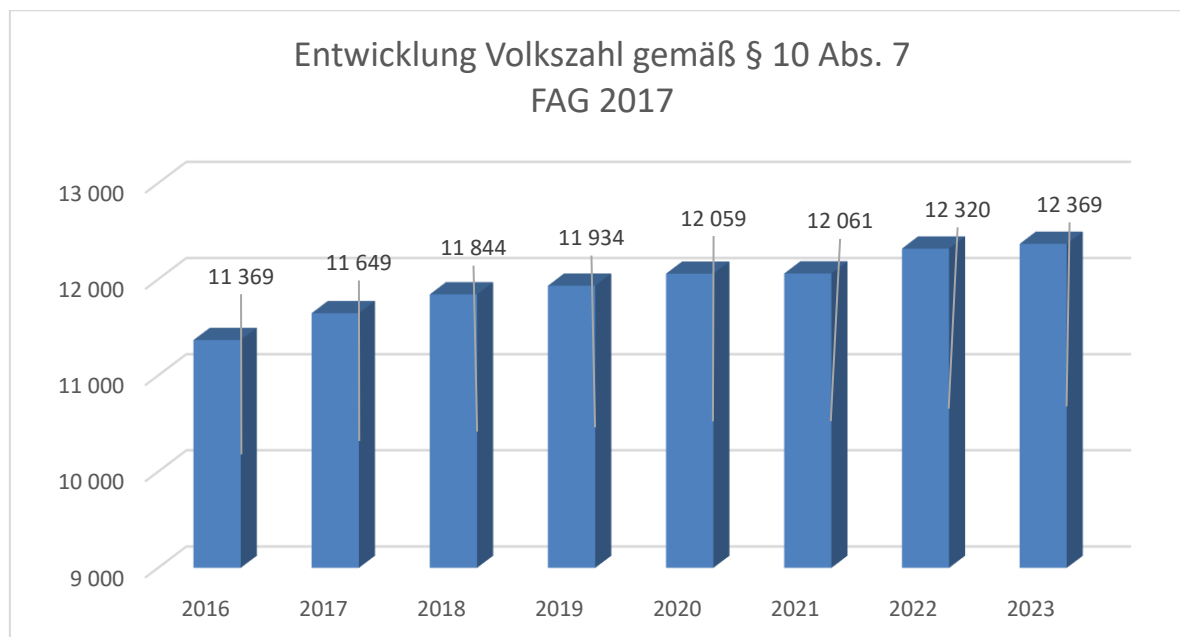
Beim Nettoergebnis handelt es sich um das Ergebnis des Ergebnisvoranschlags und ist erstmals für das Haushaltsjahr 2020 auszuweisen. Die Angaben zu den Vorjahren entfallen daher.

Ein positives Nettoergebnis bedeutet, dass die Erträge voraussichtlich ausreichend sein werden, die Aufwendungen für die kommunalen Leistungen (inklusive des Werteverzehrs des Anlagevermögens in Form der Abschreibungen) abzudecken.

Ein negatives Nettoergebnis heißt, dass dies nicht zur Gänze (in der Höhe des negativen Wertes) möglich ist.

Stadtgemeinde Bad Vöslau

Entwicklung der Volkszahl gemäß § 10 Abs. 7 FAG 2017, BGBl. I Nr. 116/2016 in der Fassung BGBl. I Nr. 106/2018



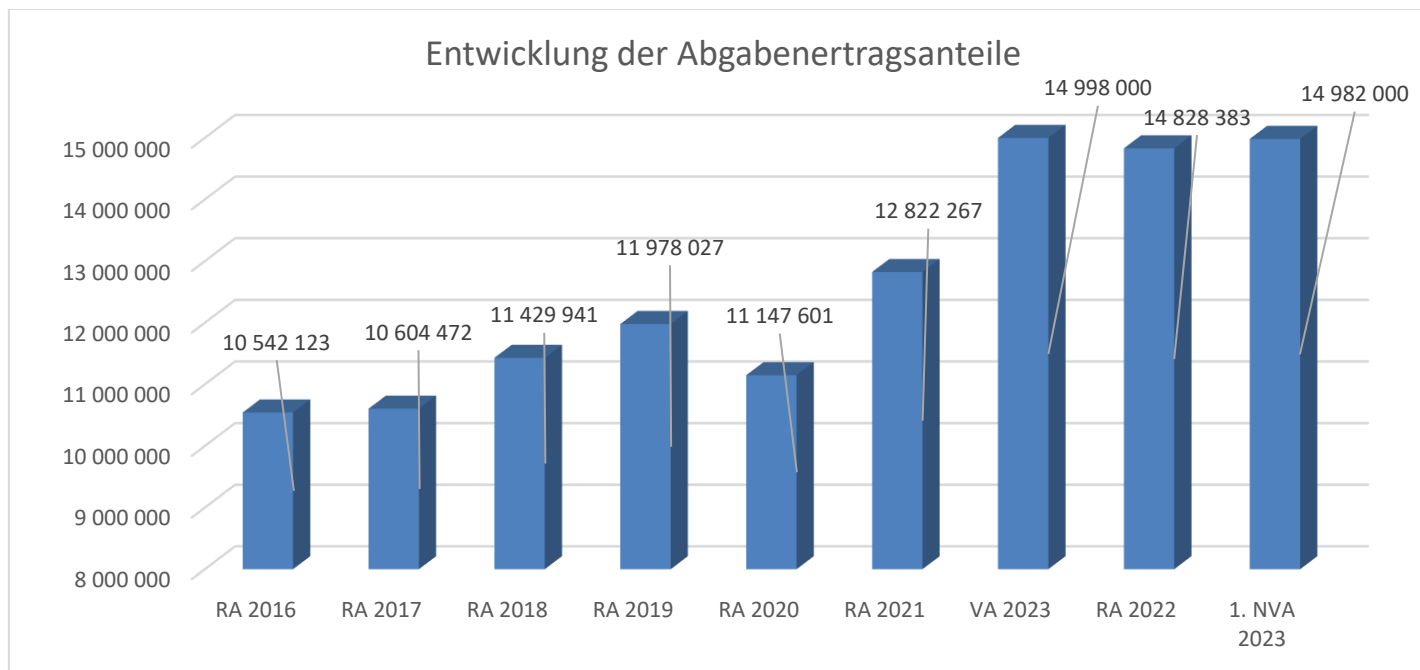
Erläuterung:

Die Volkszahl gemäß § 10 Abs. 7 FAG 2017 wird jährlich von der Bundesanstalt Statistik Austria zum Stichtag 31. Oktober festgestellt und wirkt mit dem Beginn des übernächsten Kalenderjahres. Sie dient für die Berechnung der Abgabenertragsanteile und darf nicht automatisch mit der Volkszahl für die Berechnung der Gemeinderatsmandate verwechselt werden.

Aufgrund der Hauptregisterzählung liegen die Einwohnerzahlen für das Finanzjahr 2023 erst Ende November/Anfang Dezember vor. Daher wurden für diesen Voranschlag die Einwohnerzahlen auf Grund der von Statistik Austria veröffentlichten endgültigen Bevölkerungszahl für das Finanzjahr 2022 verwendet.

Eine Erhöhung bzw. Verminderung der Volkszahl (jährlich) ist ein wesentlicher Indikator für die Berechnung der Abgabenertragsanteile.

Stadtgemeinde Bad Vöslau

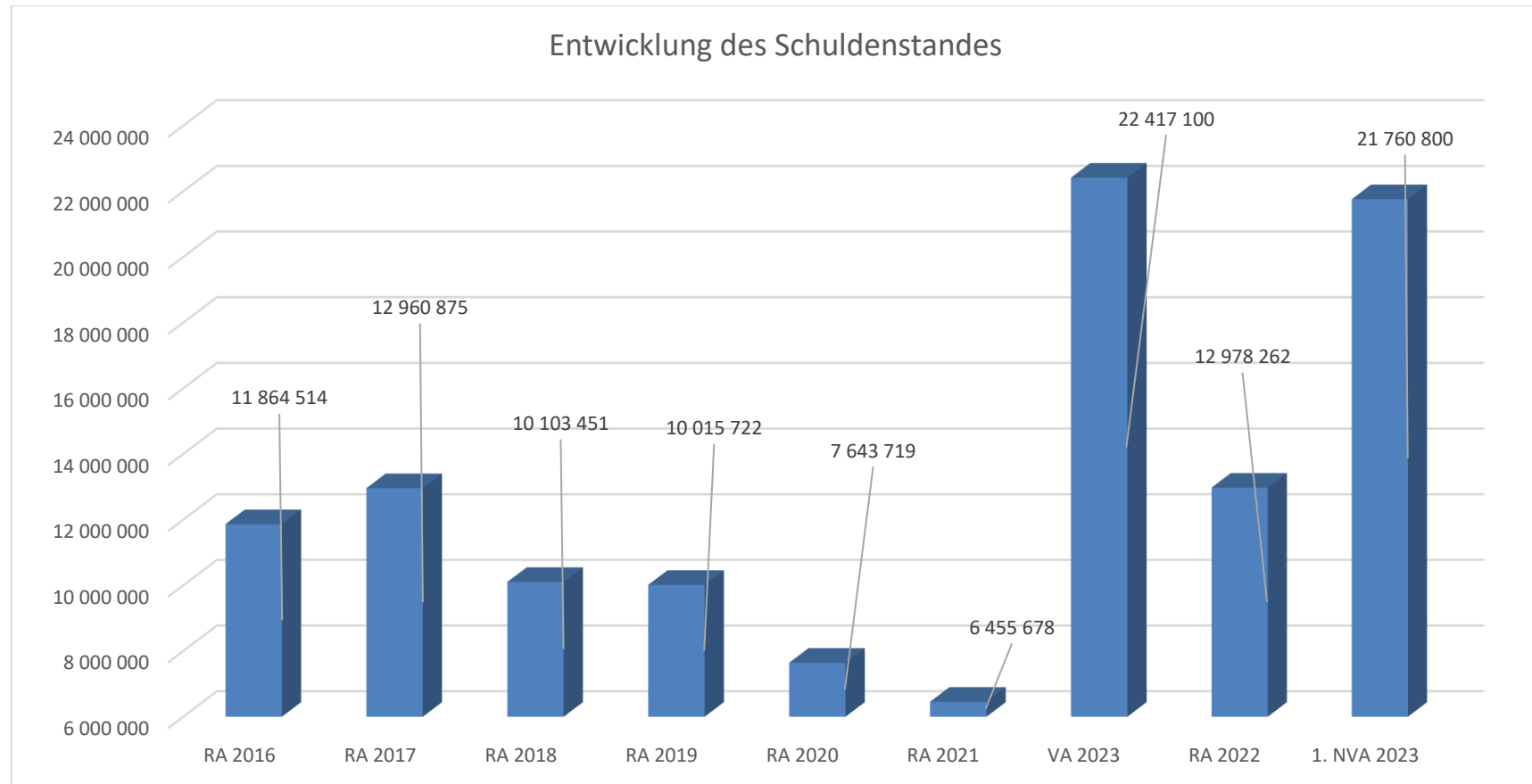


Erläuterung:

Die Gebietskörperschaften (Bund, Länder und Gemeinden) erhalten auf Basis des aktuellen Finanzausgleichs aus den gemeinschaftlichen Bundesabgaben (z.B. Umsatzsteuer, Körperschaftssteuer, Lohnsteuer, Versicherungssteuer, Mineralölsteuer, Normverbrauchsabgabe, Tabaksteuer udgl.) entsprechende Anteile. Im Bereich der Gemeinden spielen dabei die Volkszahl und der abgestufte Bevölkerungsschlüssel eine besondere Rolle. Die sogenannten „Abgabenertragsanteile“ bilden in den meisten Gemeinden die wichtigste Einnahmequelle.

Ein Steigen der Abgabenertragsanteile weist auch auf eine Erhöhung der Volkszahl hin.

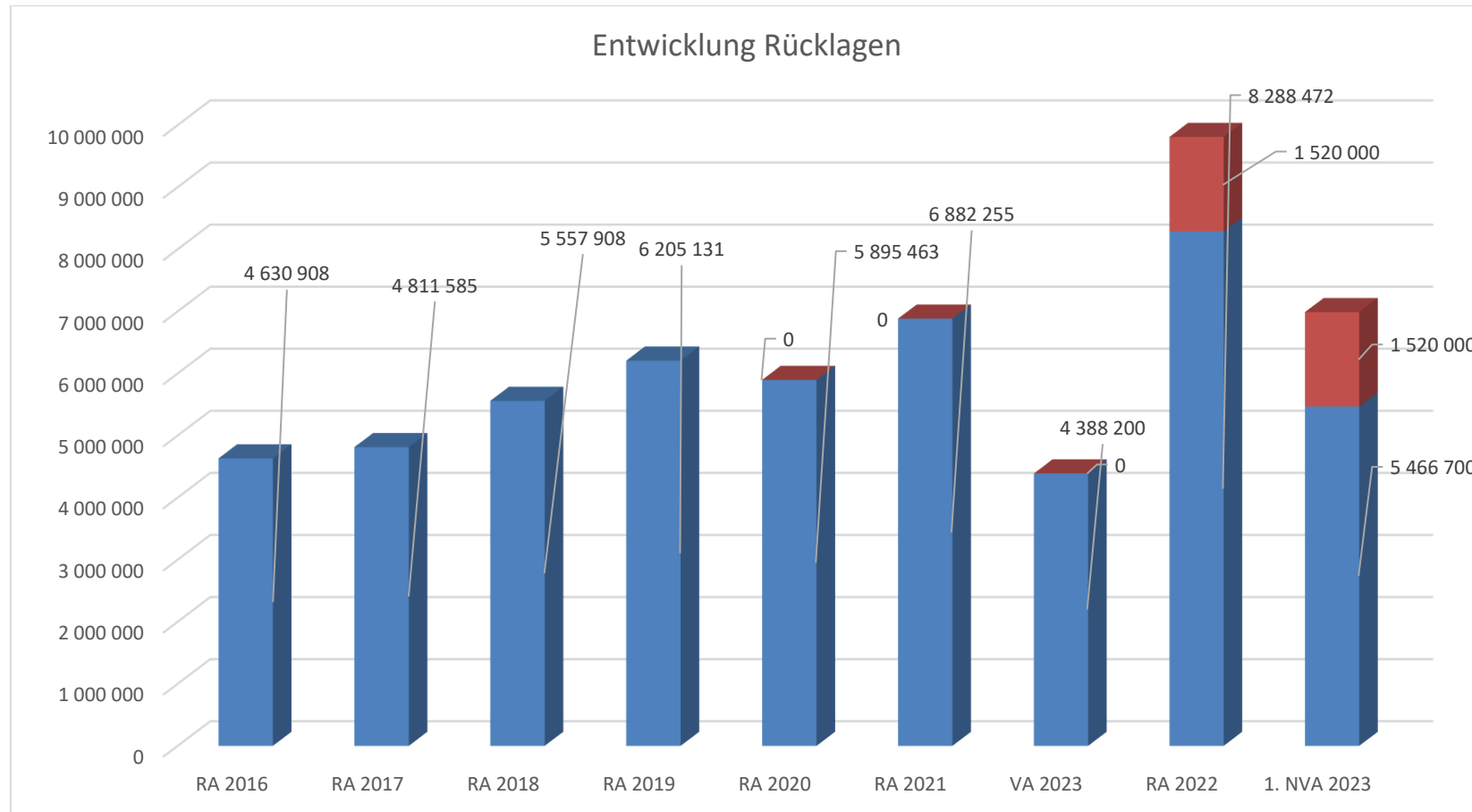
Stadtgemeinde Bad Vöslau



Erläuterung:

Die Entwicklung des Schuldenstandes zeigt auf, inwieweit der Schuldenstand über die Jahre erhöht oder reduziert wird.

Stadtgemeinde Bad Vöslau



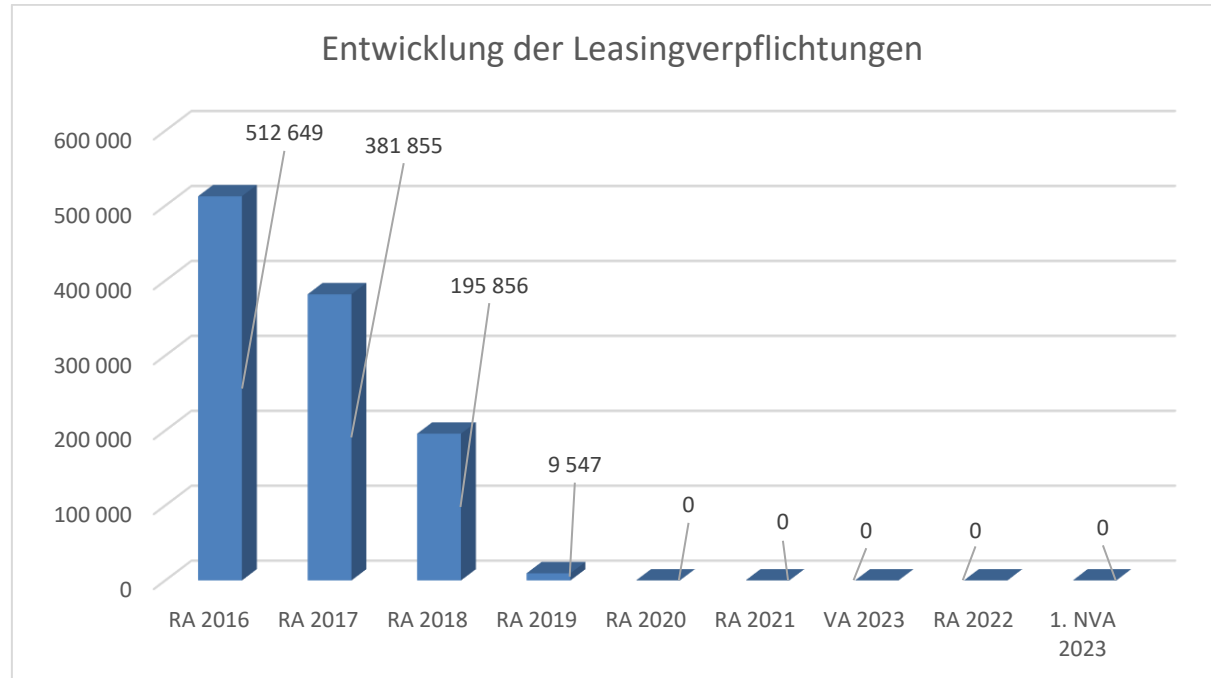
Erläuterung:

Die Entwicklung der Rücklagen zeigt an, inwieweit Rücklagen vorhanden sind und ob Rücklagen aufgebaut bzw. aufgebraucht werden.

Blauer Balken Rücklagen mit Zahlungsmittelreserve.

Roter Balken Rücklagen ohne Zahlungsmittelreserve.

Stadtgemeinde Bad Vöslau



Erläuterung:

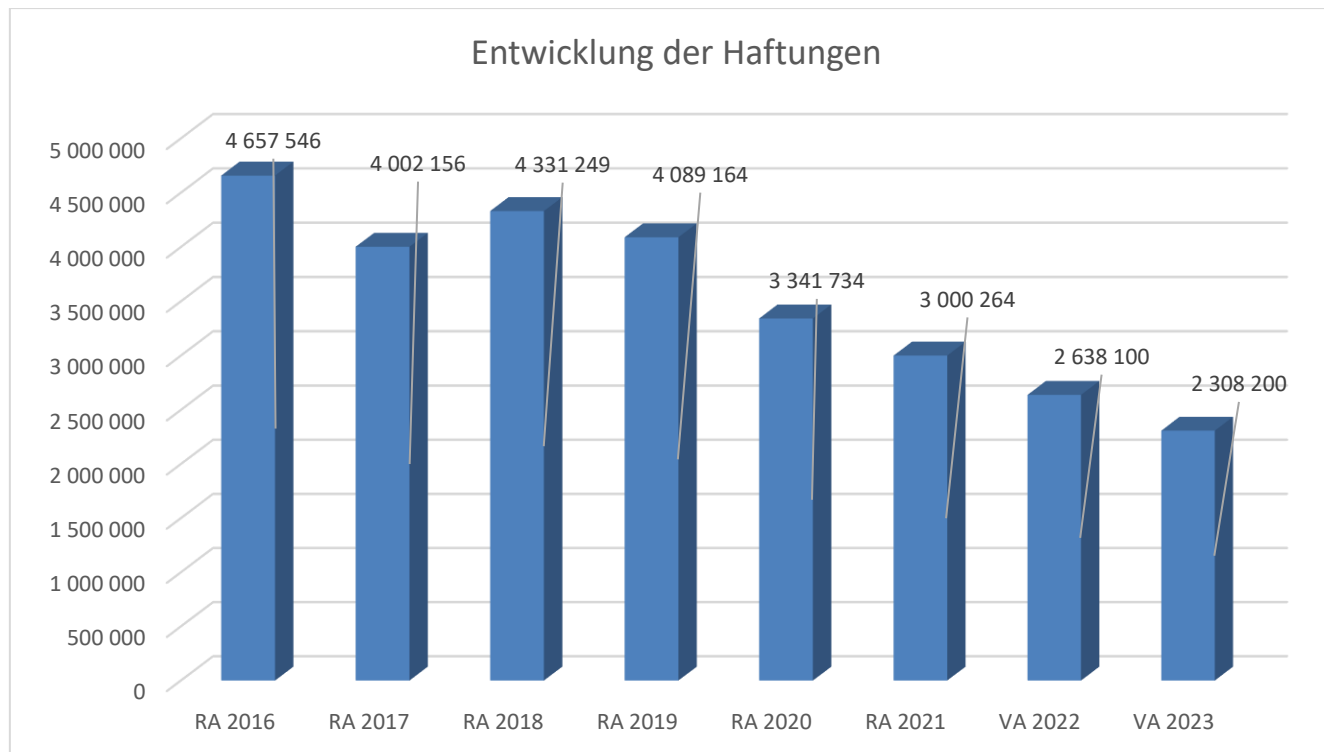
Bei den Leasingverpflichtungen handelt es sich nicht um Finanzschulden (z.B. Darlehen), sondern um Verwaltungsschulden. Unabhängig davon stellen Leasingverbindlichkeiten Leistungsverpflichtungen für die Gemeinden dar und sind daher bei einer allfälligen Finanzlagenberechnung entsprechend zu berücksichtigen.

Die Leasingverpflichtungen sind mit Beginn des Jahres 2020 in einer eigenen Anlage gemäß VRV 2015 festzuhalten.

Kommentar Stadtgemeinde:

Mit dem Haushaltsjahr 2020 sind alle Leasingverpflichtungen entfallen.

Stadtgemeinde Bad Vöslau



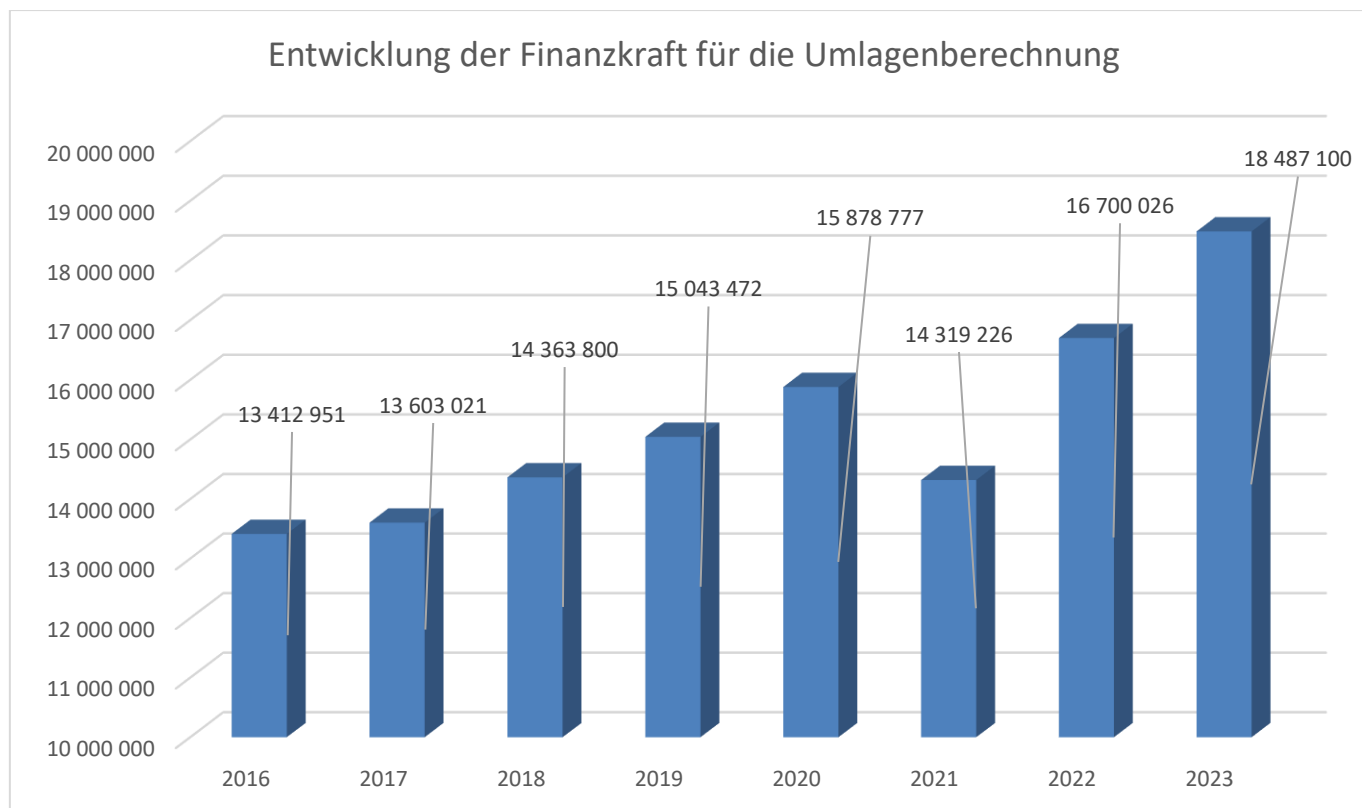
Erläuterung:

Eine Gemeinde darf Bürgschaften und sonstige Haftungen nur übernehmen, wenn hierfür ein besonderes Interesse der Gemeinde gegeben ist, der Schuldner nachweist, dass eine ordnungsgemäße Verzinsung und Tilgung gesichert ist, die Haftungen befristet sind, der Betrag, für den haftet wird, ziffernmäßig bestimmt ist und die Gemeinde den daraus folgenden Zahlungsverpflichtungen nachkommen kann (vgl. § 78 Abs. 1 NÖ Gemeindeordnung 1973).

Kommentar Stadtgemeinde:

Die Stadtgemeinde hat Haftungen beim Gemeindeverband für Abwasserbeseitigung Raum Bad Vöslau übernommen. Die Haftungen betragen 30,96% der

Stadtgemeinde Bad Vöslau



Erläuterung:

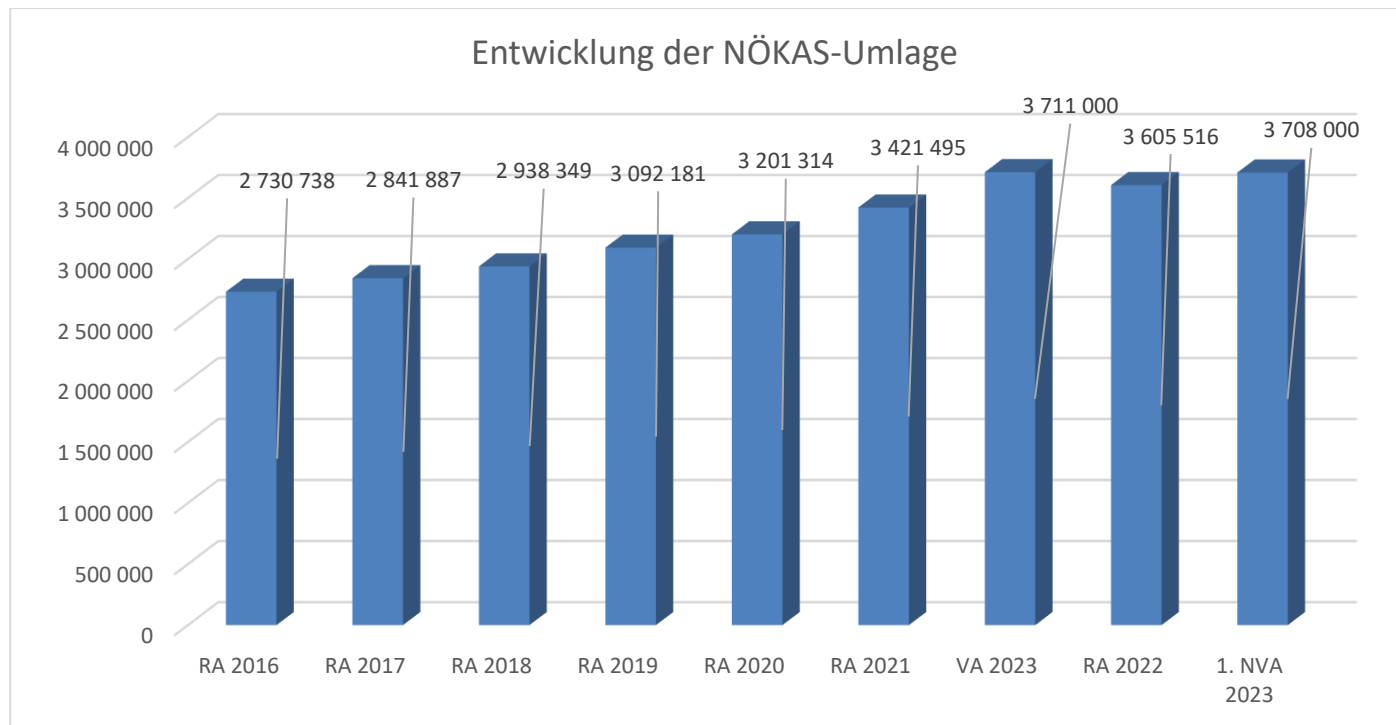
Die Finanzkraft einer Gemeinde wird aus den*

- Erträgen der ausschließlichen Gemeindeabgaben ohne die Gebühren für die Benützung von Gemeindeeinrichtungen und -anlagen und ohne die Interessentenbeiträge von Grundstückseigentümern und Anrainern und
- Ertragsanteilen an den gemeinschaftlichen Bundesabgaben ohne Spielbankenabgabe

ermittelt.

Basis für die Ermittlung der Finanzkraft sind die tatsächlichen Beträge aufgrund der Rechnungsabschlüsse. Die Darstellung der Entwicklung der Finanzkraft für die Umlagenberechnung hat insbesondere auf die Beitragsleistung der Gemeinden zum NÖ Krankenanstaltensprengel (NÖKAS) und zur Sozialumlage

Stadtgemeinde Bad Vöslau



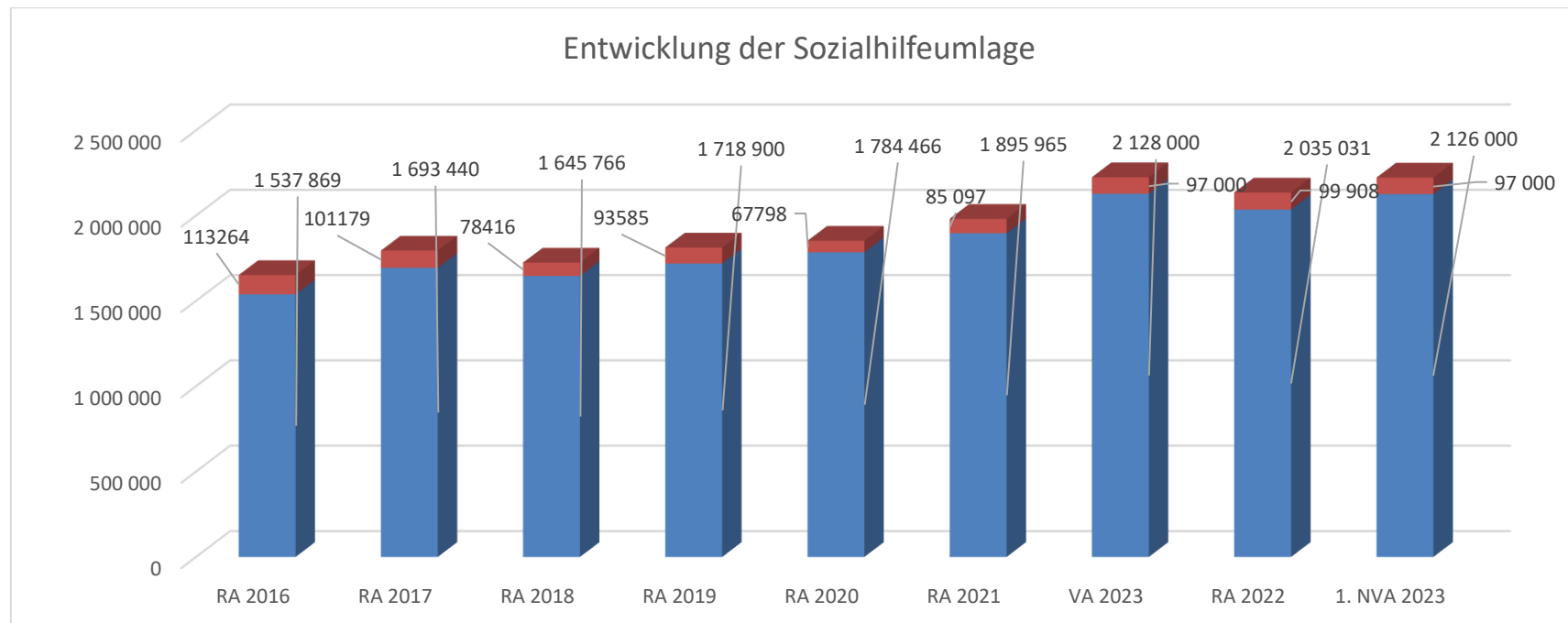
Erläuterung:

Das Landesgebiet ist Beitragsbezirk und Krankenanstaltensprengel für alle öffentlichen Krankenanstalten in Niederösterreich. Beitragsbezirk und Krankenanstaltensprengel sind ein Gemeindeverband. Dem Gemeindeverband gehören alle Gemeinden Niederösterreichs an. Der Gemeindeverband ist juristische Person, er hat seinen Sitz am Sitz der Landesregierung und trägt die Bezeichnung "NÖ Krankenanstaltensprengel" (§ 61 Abs. 1 NÖ Krankenanstaltengesetz - NÖ KAG).

Die Gemeinden haben an den NÖ Krankenanstaltensprengel monatliche Beiträge zu leisten. Berechnungsgrundlage bilden dabei die Volkszahl und die Finanzkraft der Gemeinden. Steigerungen bei der Volkszahl und bei der Finanzkraft führen daher zu höheren Beitragsleistungen bei den Gemeinden.

Stadtgemeinde Bad Vöslau

Diese monatlichen Beiträge werden von den der Gemeinde gebührenden monatlichen Vorschüssen auf die Ertragsanteile an den gemeinschaftlichen Bundesabgaben einbehalten.



Erläuterung:

Die Gemeinden haben jährlich einen Beitrag zu den vom Land zu tragenden Kosten der Sozialhilfe, die nicht durch Kostenbeitrags- und Ersatzleistungen oder durch sonstige für Zwecke der Sozialhilfe bestimmte Zuschüsse gedeckt sind, in der Höhe von 50 % an das Land zu entrichten (§ 44 NÖ Sozialhilfe-Ausführungsgesetz – NÖ SAG).

Die Leistungen für die Sozialhilfe-Umlage werden von der Landesregierung auf die einzelnen Gemeinden nach ihrer Finanzkraft (Finanzkraft für die Umlagenberechnung) aufgeteilt.

Diese monatlichen Beiträge werden von den der Gemeinde gebührenden monatlichen Vorschüssen auf die Ertragsanteile an den gemeinschaftlichen Bundesabgaben einbehalten.

1. NVA Ergebnishaushalt Gesamt 1. Ebene (Anlage 1a)
- interne Vergütungen enthalten

1. Nachtragsvoranschlag 2023

Stadtgemeinde Bad Vöslau

NVA Ergebnishaushalt Gesamt 1. Ebene (Anlage 1a) - interne Vergütungen enthalten

MVAG	Mittelverwendungs- und -aufbringungsgruppen (1. Ebene)	VA 2023 inkl. NVA	VA 2023	1. NVA
211	Erträge aus der operativen Verwaltungstätigkeit	31 853 100,00	30 531 500,00	1 321 600,00
212	Erträge aus Transfers	1 803 500,00	1 772 000,00	31 500,00
213	Finanzerträge	22 100,00	22 100,00	
21	Summe Erträge	33 678 700,00	32 325 600,00	1 353 100,00
221	Personalaufwand	9 383 900,00	9 202 600,00	181 300,00
222	Sachaufwand (ohne Transferaufwand)	12 508 900,00	11 941 400,00	567 500,00
223	Transferaufwand (laufende Transfers und Kapitaltransfers)	9 388 600,00	9 315 900,00	72 700,00
224	Finanzaufwand	345 600,00	503 400,00	-157 800,00
22	Summe Aufwendungen	31 627 000,00	30 963 300,00	663 700,00
SA0	Saldo (0) Nettoergebnis (21 - 22)	2 051 700,00	1 362 300,00	689 400,00
230	Entnahmen von Haushaltsrücklagen	7 066 300,00	7 108 900,00	-42 600,00
240	Zuweisung an Haushaltsrücklagen	4 244 500,00	2 124 500,00	2 120 000,00
23	Summe Haushaltsrücklagen	2 821 800,00	4 984 400,00	-2 162 600,00
SA00	Nettoergebnis nach Zuweisung und Entnahmen von Haushaltsrücklagen (Saldo 0 +/- SU23)	4 873 500,00	6 346 700,00	-1 473 200,00

1. NVA Ergebnishaushalt Gesamt 1. und 2. Ebene (Anlage 1a)
- interne Vergütungen enthalten

1. Nachtragsvoranschlag 2023

Stadtgemeinde Bad Vöslau

NVA Ergebnishaushalt Gesamt 1. und 2. Ebene (Anlage 1a) - interne Vergütungen enthalten

MVAG	Mittelverwendungs- und aufbringungsgruppen (1. und 2. Ebene)	VA 2023 inkl. NVA	VA 2023	1. NVA
211	Erträge aus der operativen Verwaltungstätigkeit	31 853 100,00	30 531 500,00	1 321 600,00
2111	Erträge aus eigenen Abgaben	4 117 700,00	3 881 400,00	236 300,00
2112	Erträge aus Ertragsanteilen	14 982 000,00	14 998 000,00	-16 000,00
2113	Erträge aus Gebühren	3 172 000,00	3 172 000,00	
2114	Erträge aus Leistungen	1 474 000,00	1 491 900,00	-17 900,00
2115	Erträge aus Besitz und wirtschaftlicher Tätigkeit	1 085 300,00	1 039 100,00	46 200,00
2116	Erträge aus Veräußerung und sonstige Erträge	6 913 200,00	5 840 200,00	1 073 000,00
2117	Nicht finanzierungswirksame operative Erträge	108 900,00	108 900,00	
212	Erträge aus Transfers	1 803 500,00	1 772 000,00	31 500,00
2121	Transferertrag von Trägern des öffentlichen Rechts	1 459 400,00	1 461 800,00	-2 400,00
2122	Transferertrag von Beteiligungen			
2123	Transferertrag von Unternehmen (mit Finanzunternehmen)			
2124	Transferertrag von Haushalten und Organisationen ohne Erwerbscharakter	284 800,00	254 800,00	30 000,00
2125	Transferertrag vom Ausland			
2126	Investitions- und Tilgungszuschüsse zwischen Unternehmungen und Betrieben der Gebietskörperschaft und der Gebietskörperschaft			
2127	Nicht finanzierungswirksamer Transferertrag	59 300,00	55 400,00	3 900,00
213	Finanzerträge	22 100,00	22 100,00	0,00
2131	Erträge aus Zinsen	12 100,00	12 100,00	
2132	Erträge aus Zinsen aus derivativen Finanzinstrumenten ohne Grundgeschäft			
2133	Erträge aus Gewinnentnahmen von marktbestimmten Betrieben	10 000,00	10 000,00	
2134	Sonstige Finanzerträge			
2135	Erträge aus Dividenden/Gewinnausschüttungen			
2136	Sonstige nicht finanzierungswirksame Finanzerträge			
21	Summe Erträge	33 678 700,00	32 325 600,00	1 353 100,00
221	Personalaufwand	9 383 900,00	9 202 600,00	181 300,00
2211	Personalaufwand (Bezüge, Nebengeb., Mehrleistungen)	7 303 700,00	7 158 200,00	145 500,00
2212	Gesetzlicher und freiwilliger Sozialaufwand	1 908 000,00	1 872 200,00	35 800,00
2213	Sonstiger Personalaufwand	49 500,00	49 500,00	
2214	Nicht finanzierungswirksamer Personalaufwand	122 700,00	122 700,00	
222	Sachaufwand (ohne Transferaufwand)	12 508 900,00	11 941 400,00	567 500,00
2221	Gebrauchs- und Verbrauchsgüter, Handelswaren	1 037 700,00	943 400,00	94 300,00
2222	Verwaltungs- und Betriebsaufwand	1 558 100,00	1 558 300,00	-200,00
2223	Leasing- und Mietaufwand	246 400,00	225 600,00	20 800,00
2224	Instandhaltung	2 527 600,00	1 651 200,00	876 400,00
2225	Sonstiger Sachaufwand	3 910 600,00	4 565 700,00	-655 100,00
2226	Nicht finanzierungswirksamer Sachaufwand	3 228 500,00	2 997 200,00	231 300,00

1. Nachtragsvoranschlag 2023

NVA Ergebnishaushalt Gesamt 1. und 2. Ebene (Anlage 1a) - interne Vergütungen enthalten

Stadtgemeinde Bad Vöslau

MVAG	Mittelverwendungs- und aufbringungsgruppen (1. und 2. Ebene)	VA 2023 inkl. NVA	VA 2023	1. NVA
223	Transferaufwand (laufende Transfers und Kapitaltransfers)	9 388 600,00	9 315 900,00	72 700,00
2231	Transferaufwand an Träger des öffentlichen Rechts	8 786 900,00	8 749 900,00	37 000,00
2232	Transferaufwand an Beteiligungen			
2233	Transferaufwand an Unternehmen (mit Finanzunternehmen)	185 600,00	160 600,00	25 000,00
2234	Transferaufwand an Haushalte und Organisationen ohne Erwerbscharakter	416 100,00	405 400,00	10 700,00
2235	Transferaufwand an das Ausland			
2236	Investitions- und Tilgungszuschüsse zwischen Unternehmungen und Betrieben der Gebietskörperschaft und der Gebietskörperschaft			
2237	Nicht finanzierungswirksamer Transferaufwand			
224	Finanzaufwand	345 600,00	503 400,00	-157 800,00
2241	Zinsen aus Finanzschulden, Finanzierungsleasing, Forderungskauf und derivativen Finanzinstrumenten mit Grundgeschäft	329 600,00	487 400,00	-157 800,00
2242	Zinsen und sonstige Aufwendungen aus derivativen Finanzinstrumenten ohne Grundgeschäft			
2243	Gewinnentnahmen von Unternehmungen und marktbestimmten Betrieben der Gebietskörperschaft (innerhalb der Gebietskörperschaft)			
2244	Sonstiger Finanzaufwand	16 000,00	16 000,00	
2245	Nicht finanzierungswirksamer Finanzaufwand			
22	Summe Aufwendungen	31 627 000,00	30 963 300,00	663 700,00
SA0	Saldo (0) Nettoergebnis (21 - 22)	2 051 700,00	1 362 300,00	689 400,00
230	Entnahmen von Haushaltsrücklagen	7 066 300,00	7 108 900,00	-42 600,00
2301	Entnahmen von Haushaltsrücklagen	7 066 300,00	7 108 900,00	-42 600,00
240	Zuweisung an Haushaltsrücklagen	4 244 500,00	2 124 500,00	2 120 000,00
2401	Zuweisung an Haushaltsrücklagen	4 244 500,00	2 124 500,00	2 120 000,00
23	Summe Haushaltsrücklagen	2 821 800,00	4 984 400,00	-2 162 600,00
SA00	Nettoergebnis nach Zuweisung und Entnahmen von Haushaltsrücklagen (Saldo 0 +/- SU23)	4 873 500,00	6 346 700,00	-1 473 200,00

1. NVA Ergebnishaushalt Bereichsbudget 1. und 2. Ebene
(Anlage 1a)

Vertretungskörper und allgemeine Verwaltung (Gruppe 0)

MVAG	Mittelverwendungs- und -aufbringungsgruppen (1. und 2. Ebene)	VA 2023 inkl. NVA	VA 2023	1. NVA
211	Erträge aus der operativen Verwaltungstätigkeit	589 100,00	605 400,00	-16 300,00
2111	Erträge aus eigenen Abgaben			
2112	Erträge aus Ertragsanteilen			
2113	Erträge aus Gebühren			
2114	Erträge aus Leistungen	82 700,00	81 500,00	1 200,00
2115	Erträge aus Besitz und wirtschaftlicher Tätigkeit	65 100,00	65 100,00	
2116	Erträge aus Veräußerung und sonstige Erträge	359 300,00	376 800,00	-17 500,00
2117	Nicht finanzierungswirksame operative Erträge	82 000,00	82 000,00	
212	Erträge aus Transfers	0,00	0,00	0,00
2121	Transferertrag von Trägern des öffentlichen Rechts			
2122	Transferertrag von Beteiligungen			
2123	Transferertrag von Unternehmen (mit Finanzunternehmen)			
2124	Transferertrag von Haushalten und Organisationen ohne Erwerbscharakter			
2125	Transferertrag vom Ausland			
2126	Investitions- und Tilgungszuschüsse zwischen Unternehmungen und Betrieben der Gebietskörperschaft und der Gebietskörperschaft			
2127	Nicht finanzierungswirksamer Transferertrag			
213	Finanzerträge	0,00	0,00	0,00
2131	Erträge aus Zinsen			
2132	Erträge aus Zinsen aus derivativen Finanzinstrumenten ohne Grundgeschäft			
2133	Erträge aus Gewinnentnahmen von marktbestimmten Betrieben			
2134	Sonstige Finanzerträge			
2135	Erträge aus Dividenden/Gewinnausschüttungen			
2136	Sonstige nicht finanzierungswirksame Finanzerträge			
21	Summe Erträge	589 100,00	605 400,00	-16 300,00
221	Personalaufwand	2 036 000,00	1 995 700,00	40 300,00
2211	Personalaufwand (Bezüge, Nebengeb., Mehrleistungen)	1 549 600,00	1 516 000,00	33 600,00
2212	Gesetzlicher und freiwilliger Sozialaufwand	439 700,00	433 000,00	6 700,00
2213	Sonstiger Personalaufwand	25 300,00	25 300,00	
2214	Nicht finanzierungswirksamer Personalaufwand	21 400,00	21 400,00	
222	Sachaufwand (ohne Transferaufwand)	1 345 900,00	1 213 200,00	132 700,00
2221	Gebrauchs- und Verbrauchsgüter, Handelswaren	115 500,00	100 400,00	15 100,00
2222	Verwaltungs- und Betriebsaufwand	238 200,00	244 100,00	-5 900,00

1. Nachtragsvoranschlag 2023

NVA Ergebnishaushalt Bereichsbudget 1. und 2. Ebene (Anlage 1a)

Stadtgemeinde Bad Vöslau

Vertretungskörper und allgemeine Verwaltung (Gruppe 0)

MVAG	Mittelverwendungs- und -aufbringungsgruppen (1. und 2. Ebene)	VA 2023 inkl. NVA	VA 2023	1. NVA
2223	Leasing- und Mietaufwand	8 200,00	8 200,00	
2224	Instandhaltung	43 500,00	49 600,00	-6 100,00
2225	Sonstiger Sachaufwand	834 500,00	716 700,00	117 800,00
2226	Nicht finanzierungswirksamer Sachaufwand	106 000,00	94 200,00	11 800,00
223	Transferaufwand (laufende Transfers und Kapitaltransfers)	652 400,00	652 400,00	0,00
2231	Transferaufwand an Träger des öffentlichen Rechts	627 400,00	627 400,00	
2232	Transferaufwand an Beteiligungen			
2233	Transferaufwand an Unternehmen (mit Finanzunternehmen)			
2234	Transferaufwand an Haushalte und Organisationen ohne Erwerbscharakter	25 000,00	25 000,00	
2235	Transferaufwand an das Ausland			
2236	Investitions- und Tilgungszuschüsse zwischen Unternehmungen und Betrieben der Gebietskörperschaft und der Gebietskörperschaft			
2237	Nicht finanzierungswirksamer Transferaufwand			
224	Finanzaufwand	0,00	0,00	0,00
2241	Zinsen aus Finanzschulden, Finanzierungsleasing, Forderungskauf und derivativen Finanzinstrumenten mit Grundgeschäft			
2242	Zinsen und sonstige Aufwendungen aus derivativen Finanzinstrumenten ohne Grundgeschäft			
2243	Gewinnentnahmen von Unternehmungen und marktbestimmten Betrieben der Gebietskörperschaft (innerhalb der Gebietskörperschaft)			
2244	Sonstiger Finanzaufwand			
2245	Nicht finanzierungswirksamer Finanzaufwand			
22	Summe Aufwendungen	4 034 300,00	3 861 300,00	173 000,00
SA0	Saldo (0) Nettoergebnis (21 - 22)	-3 445 200,00	-3 255 900,00	-189 300,00
230	Entnahmen von Haushaltsrücklagen	0,00	0,00	0,00
2301	Entnahmen von Haushaltsrücklagen			
240	Zuweisung an Haushaltsrücklagen	0,00	0,00	0,00
2401	Zuweisung an Haushaltsrücklagen			
23	Summe Haushaltsrücklagen	0,00	0,00	0,00
SA00	Nettoergebnis nach Zuweisung und Entnahmen von Haushaltsrücklagen (Saldo 0 +/- SU23)	-3 445 200,00	-3 255 900,00	-189 300,00

Öffentliche Ordnung und Sicherheit (Gruppe 1)

MVAG	Mittelverwendungs- und -aufbringungsgruppen (1. und 2. Ebene)	VA 2023 inkl. NVA	VA 2023	1. NVA
211	Erträge aus der operativen Verwaltungstätigkeit	6 100,00	6 300,00	-200,00
2111	Erträge aus eigenen Abgaben			
2112	Erträge aus Ertragsanteilen			
2113	Erträge aus Gebühren			
2114	Erträge aus Leistungen			
2115	Erträge aus Besitz und wirtschaftlicher Tätigkeit	5 700,00	5 700,00	
2116	Erträge aus Veräußerung und sonstige Erträge	400,00	600,00	-200,00
2117	Nicht finanzierungswirksame operative Erträge			
212	Erträge aus Transfers	0,00	0,00	0,00
2121	Transferertrag von Trägern des öffentlichen Rechts			
2122	Transferertrag von Beteiligungen			
2123	Transferertrag von Unternehmen (mit Finanzunternehmen)			
2124	Transferertrag von Haushalten und Organisationen ohne Erwerbscharakter			
2125	Transferertrag vom Ausland			
2126	Investitions- und Tilgungszuschüsse zwischen Unternehmungen und Betrieben der Gebietskörperschaft und der Gebietskörperschaft			
2127	Nicht finanzierungswirksamer Transferertrag			
213	Finanzerträge	0,00	0,00	0,00
2131	Erträge aus Zinsen			
2132	Erträge aus Zinsen aus derivativen Finanzinstrumenten ohne Grundgeschäft			
2133	Erträge aus Gewinnentnahmen von marktbestimmten Betrieben			
2134	Sonstige Finanzerträge			
2135	Erträge aus Dividenden/Gewinnausschüttungen			
2136	Sonstige nicht finanzierungswirksame Finanzerträge			
21	Summe Erträge	6 100,00	6 300,00	-200,00
221	Personalaufwand	47 900,00	47 900,00	0,00
2211	Personalaufwand (Bezüge, Nebengeb., Mehrleistungen)	36 600,00	36 600,00	
2212	Gesetzlicher und freiwilliger Sozialaufwand	9 600,00	9 600,00	
2213	Sonstiger Personalaufwand	800,00	800,00	
2214	Nicht finanzierungswirksamer Personalaufwand	900,00	900,00	
222	Sachaufwand (ohne Transferaufwand)	280 400,00	280 000,00	400,00
2221	Gebrauchs- und Verbrauchsgüter, Handelswaren			
2222	Verwaltungs- und Betriebsaufwand	78 800,00	78 800,00	

1. Nachtragsvoranschlag 2023

NVA Ergebnishaushalt Bereichsbudget 1. und 2. Ebene (Anlage 1a)

Stadtgemeinde Bad Vöslau

Öffentliche Ordnung und Sicherheit (Gruppe 1)

MVAG	Mittelverwendungs- und -aufbringungsgruppen (1. und 2. Ebene)	VA 2023 inkl. NVA	VA 2023	1. NVA
2223	Leasing- und Mietaufwand			
2224	Instandhaltung	65 000,00	65 000,00	
2225	Sonstiger Sachaufwand	28 300,00	27 900,00	400,00
2226	Nicht finanzierungswirksamer Sachaufwand	108 300,00	108 300,00	
223	Transferaufwand (laufende Transfers und Kapitaltransfers)	81 000,00	79 000,00	2 000,00
2231	Transferaufwand an Träger des öffentlichen Rechts	81 000,00	79 000,00	2 000,00
2232	Transferaufwand an Beteiligungen			
2233	Transferaufwand an Unternehmen (mit Finanzunternehmen)			
2234	Transferaufwand an Haushalte und Organisationen ohne Erwerbscharakter			
2235	Transferaufwand an das Ausland			
2236	Investitions- und Tilgungszuschüsse zwischen Unternehmungen und Betrieben der Gebietskörperschaft und der Gebietskörperschaft			
2237	Nicht finanzierungswirksamer Transferaufwand			
224	Finanzaufwand	100,00	11 100,00	-11 000,00
2241	Zinsen aus Finanzschulden, Finanzierungsleasing, Forderungskauf und derivativen Finanzinstrumenten mit Grundgeschäft	100,00	11 100,00	-11 000,00
2242	Zinsen und sonstige Aufwendungen aus derivativen Finanzinstrumenten ohne Grundgeschäft			
2243	Gewinnentnahmen von Unternehmungen und marktbestimmten Betrieben der Gebietskörperschaft (innerhalb der Gebietskörperschaft)			
2244	Sonstiger Finanzaufwand			
2245	Nicht finanzierungswirksamer Finanzaufwand			
22	Summe Aufwendungen	409 400,00	418 000,00	-8 600,00
SA0	Saldo (0) Nettoergebnis (21 - 22)	-403 300,00	-411 700,00	8 400,00
230	Entnahmen von Haushaltsrücklagen	0,00	0,00	0,00
2301	Entnahmen von Haushaltsrücklagen			
240	Zuweisung an Haushaltsrücklagen	0,00	0,00	0,00
2401	Zuweisung an Haushaltsrücklagen			
23	Summe Haushaltsrücklagen	0,00	0,00	0,00
SA00	Nettoergebnis nach Zuweisung und Entnahmen von Haushaltsrücklagen (Saldo 0 +/- SU23)	-403 300,00	-411 700,00	8 400,00

Unterricht, Erziehung, Sport und Wissenschaft (Gruppe 2)

MVAG	Mittelverwendungs- und -aufbringungsgruppen (1. und 2. Ebene)	VA 2023 inkl. NVA	VA 2023	1. NVA
211	Erträge aus der operativen Verwaltungstätigkeit	1 098 300,00	1 069 900,00	28 400,00
2111	Erträge aus eigenen Abgaben			
2112	Erträge aus Ertragsanteilen			
2113	Erträge aus Gebühren			
2114	Erträge aus Leistungen	791 800,00	785 300,00	6 500,00
2115	Erträge aus Besitz und wirtschaftlicher Tätigkeit	127 400,00	105 500,00	21 900,00
2116	Erträge aus Veräußerung und sonstige Erträge	176 700,00	176 700,00	
2117	Nicht finanzierungswirksame operative Erträge	2 400,00	2 400,00	
212	Erträge aus Transfers	477 700,00	450 700,00	27 000,00
2121	Transferertrag von Trägern des öffentlichen Rechts	244 600,00	217 600,00	27 000,00
2122	Transferertrag von Beteiligungen			
2123	Transferertrag von Unternehmen (mit Finanzunternehmen)			
2124	Transferertrag von Haushalten und Organisationen ohne Erwerbscharakter	198 800,00	198 800,00	
2125	Transferertrag vom Ausland			
2126	Investitions- und Tilgungszuschüsse zwischen Unternehmungen und Betrieben der Gebietskörperschaft und der Gebietskörperschaft			
2127	Nicht finanzierungswirksamer Transferertrag	34 300,00	34 300,00	
213	Finanzerträge	0,00	0,00	0,00
2131	Erträge aus Zinsen			
2132	Erträge aus Zinsen aus derivativen Finanzinstrumenten ohne Grundgeschäft			
2133	Erträge aus Gewinnentnahmen von marktbestimmten Betrieben			
2134	Sonstige Finanzerträge			
2135	Erträge aus Dividenden/Gewinnausschüttungen			
2136	Sonstige nicht finanzierungswirksame Finanzerträge			
21	Summe Erträge	1 576 000,00	1 520 600,00	55 400,00
221	Personalaufwand	1 887 900,00	1 847 600,00	40 300,00
2211	Personalaufwand (Bezüge, Nebengeb., Mehrleistungen)	1 493 700,00	1 463 000,00	30 700,00
2212	Gesetzlicher und freiwilliger Sozialaufwand	370 100,00	360 500,00	9 600,00
2213	Sonstiger Personalaufwand	2 300,00	2 300,00	
2214	Nicht finanzierungswirksamer Personalaufwand	21 800,00	21 800,00	
222	Sachaufwand (ohne Transferaufwand)	3 561 100,00	3 103 000,00	458 100,00
2221	Gebrauchs- und Verbrauchsgüter, Handelswaren	455 700,00	444 200,00	11 500,00
2222	Verwaltungs- und Betriebsaufwand	595 000,00	593 800,00	1 200,00

1. Nachtragsvoranschlag 2023

NVA Ergebnishaushalt Bereichsbudget 1. und 2. Ebene (Anlage 1a)

Stadtgemeinde Bad Vöslau

Unterricht, Erziehung, Sport und Wissenschaft (Gruppe 2)

MVAG	Mittelverwendungs- und -aufbringungsgruppen (1. und 2. Ebene)	VA 2023 inkl. NVA	VA 2023	1. NVA
2223	Leasing- und Mietaufwand	10 700,00	10 700,00	
2224	Instandhaltung	719 100,00	358 500,00	360 600,00
2225	Sonstiger Sachaufwand	1 199 600,00	1 191 200,00	8 400,00
2226	Nicht finanzierungswirksamer Sachaufwand	581 000,00	504 600,00	76 400,00
223	Transferaufwand (laufende Transfers und Kapitaltransfers)	349 100,00	315 900,00	33 200,00
2231	Transferaufwand an Träger des öffentlichen Rechts	261 100,00	226 600,00	34 500,00
2232	Transferaufwand an Beteiligungen			
2233	Transferaufwand an Unternehmen (mit Finanzunternehmen)			
2234	Transferaufwand an Haushalte und Organisationen ohne Erwerbscharakter	88 000,00	89 300,00	-1 300,00
2235	Transferaufwand an das Ausland			
2236	Investitions- und Tilgungszuschüsse zwischen Unternehmungen und Betrieben der Gebietskörperschaft und der Gebietskörperschaft			
2237	Nicht finanzierungswirksamer Transferaufwand			
224	Finanzaufwand	101 200,00	134 700,00	-33 500,00
2241	Zinsen aus Finanzschulden, Finanzierungsleasing, Forderungskauf und derivativen Finanzinstrumenten mit Grundgeschäft	101 200,00	134 700,00	-33 500,00
2242	Zinsen und sonstige Aufwendungen aus derivativen Finanzinstrumenten ohne Grundgeschäft			
2243	Gewinnentnahmen von Unternehmungen und marktbestimmten Betrieben der Gebietskörperschaft (innerhalb der Gebietskörperschaft)			
2244	Sonstiger Finanzaufwand			
2245	Nicht finanzierungswirksamer Finanzaufwand			
22	Summe Aufwendungen	5 899 300,00	5 401 200,00	498 100,00
SA0	Saldo (0) Nettoergebnis (21 - 22)	-4 323 300,00	-3 880 600,00	-442 700,00
230	Entnahmen von Haushaltsrücklagen	2 909 500,00	2 800 000,00	109 500,00
2301	Entnahmen von Haushaltsrücklagen	2 909 500,00	2 800 000,00	109 500,00
240	Zuweisung an Haushaltsrücklagen	0,00	0,00	0,00
2401	Zuweisung an Haushaltsrücklagen			
23	Summe Haushaltsrücklagen	2 909 500,00	2 800 000,00	109 500,00
SA00	Nettoergebnis nach Zuweisung und Entnahmen von Haushaltsrücklagen (Saldo 0 +/- SU23)	-1 413 800,00	-1 080 600,00	-333 200,00

Kunst, Kultur und Kultus (Gruppe 3)

MVAG	Mittelverwendungs- und -aufbringungsgruppen (1. und 2. Ebene)	VA 2023 inkl. NVA	VA 2023	1. NVA
211	Erträge aus der operativen Verwaltungstätigkeit	351 100,00	347 900,00	3 200,00
2111	Erträge aus eigenen Abgaben			
2112	Erträge aus Ertragsanteilen			
2113	Erträge aus Gebühren			
2114	Erträge aus Leistungen	326 000,00	326 000,00	
2115	Erträge aus Besitz und wirtschaftlicher Tätigkeit			
2116	Erträge aus Veräußerung und sonstige Erträge	22 900,00	19 700,00	3 200,00
2117	Nicht finanzierungswirksame operative Erträge	2 200,00	2 200,00	
212	Erträge aus Transfers	675 000,00	650 500,00	24 500,00
2121	Transferertrag von Trägern des öffentlichen Rechts	670 600,00	650 000,00	20 600,00
2122	Transferertrag von Beteiligungen			
2123	Transferertrag von Unternehmen (mit Finanzunternehmen)			
2124	Transferertrag von Haushalten und Organisationen ohne Erwerbscharakter	500,00	500,00	
2125	Transferertrag vom Ausland			
2126	Investitions- und Tilgungszuschüsse zwischen Unternehmungen und Betrieben der Gebietskörperschaft und der Gebietskörperschaft			
2127	Nicht finanzierungswirksamer Transferertrag	3 900,00		3 900,00
213	Finanzerträge	0,00	0,00	0,00
2131	Erträge aus Zinsen			
2132	Erträge aus Zinsen aus derivativen Finanzinstrumenten ohne Grundgeschäft			
2133	Erträge aus Gewinnentnahmen von marktbestimmten Betrieben			
2134	Sonstige Finanzerträge			
2135	Erträge aus Dividenden/Gewinnausschüttungen			
2136	Sonstige nicht finanzierungswirksame Finanzerträge			
21	Summe Erträge	1 026 100,00	998 400,00	27 700,00
221	Personalaufwand	1 150 500,00	1 136 000,00	14 500,00
2211	Personalaufwand (Bezüge, Nebengeb., Mehrleistungen)	897 800,00	886 200,00	11 600,00
2212	Gesetzlicher und freiwilliger Sozialaufwand	224 200,00	221 300,00	2 900,00
2213	Sonstiger Personalaufwand	3 100,00	3 100,00	
2214	Nicht finanzierungswirksamer Personalaufwand	25 400,00	25 400,00	
222	Sachaufwand (ohne Transferaufwand)	511 700,00	364 500,00	147 200,00
2221	Gebrauchs- und Verbrauchsgüter, Handelswaren	33 800,00	32 900,00	900,00
2222	Verwaltungs- und Betriebsaufwand	64 900,00	64 900,00	

1. Nachtragsvoranschlag 2023

NVA Ergebnishaushalt Bereichsbudget 1. und 2. Ebene (Anlage 1a)

Stadtgemeinde Bad Vöslau

Kunst, Kultur und Kultus (Gruppe 3)

MVAG	Mittelverwendungs- und -aufbringungsgruppen (1. und 2. Ebene)	VA 2023 inkl. NVA	VA 2023	1. NVA
2223	Leasing- und Mietaufwand	76 800,00	51 000,00	25 800,00
2224	Instandhaltung	19 100,00	19 100,00	
2225	Sonstiger Sachaufwand	143 000,00	124 400,00	18 600,00
2226	Nicht finanzierungswirksamer Sachaufwand	174 100,00	72 200,00	101 900,00
223	Transferaufwand (laufende Transfers und Kapitaltransfers)	14 000,00	14 000,00	0,00
2231	Transferaufwand an Träger des öffentlichen Rechts			
2232	Transferaufwand an Beteiligungen			
2233	Transferaufwand an Unternehmen (mit Finanzunternehmen)			
2234	Transferaufwand an Haushalte und Organisationen ohne Erwerbscharakter	14 000,00	14 000,00	
2235	Transferaufwand an das Ausland			
2236	Investitions- und Tilgungszuschüsse zwischen Unternehmungen und Betrieben der Gebietskörperschaft und der Gebietskörperschaft			
2237	Nicht finanzierungswirksamer Transferaufwand			
224	Finanzaufwand	138 300,00	178 300,00	-40 000,00
2241	Zinsen aus Finanzschulden, Finanzierungsleasing, Forderungskauf und derivativen Finanzinstrumenten mit Grundgeschäft	138 300,00	178 300,00	-40 000,00
2242	Zinsen und sonstige Aufwendungen aus derivativen Finanzinstrumenten ohne Grundgeschäft			
2243	Gewinnentnahmen von Unternehmungen und marktbestimmten Betrieben der Gebietskörperschaft (innerhalb der Gebietskörperschaft)			
2244	Sonstiger Finanzaufwand			
2245	Nicht finanzierungswirksamer Finanzaufwand			
22	Summe Aufwendungen	1 814 500,00	1 692 800,00	121 700,00
SA0	Saldo (0) Nettoergebnis (21 - 22)	-788 400,00	-694 400,00	-94 000,00
230	Entnahmen von Haushaltsrücklagen	1 504 300,00	0,00	1 504 300,00
2301	Entnahmen von Haushaltsrücklagen	1 504 300,00		1 504 300,00
240	Zuweisung an Haushaltsrücklagen	0,00	0,00	0,00
2401	Zuweisung an Haushaltsrücklagen			
23	Summe Haushaltsrücklagen	1 504 300,00	0,00	1 504 300,00
SA00	Nettoergebnis nach Zuweisung und Entnahmen von Haushaltsrücklagen (Saldo 0 +/- SU23)	715 900,00	-694 400,00	1 410 300,00

Soziale Wohlfahrt und Wohnbauförderung (Gruppe 4)

MVAG	Mittelverwendungs- und -aufbringungsgruppen (1. und 2. Ebene)	VA 2023 inkl. NVA	VA 2023	1. NVA
211	Erträge aus der operativen Verwaltungstätigkeit	28 600,00	28 600,00	0,00
2111	Erträge aus eigenen Abgaben			
2112	Erträge aus Ertragsanteilen			
2113	Erträge aus Gebühren			
2114	Erträge aus Leistungen	28 000,00	28 000,00	
2115	Erträge aus Besitz und wirtschaftlicher Tätigkeit			
2116	Erträge aus Veräußerung und sonstige Erträge	600,00	600,00	
2117	Nicht finanzierungswirksame operative Erträge			
212	Erträge aus Transfers	8 500,00	8 500,00	0,00
2121	Transferertrag von Trägern des öffentlichen Rechts	4 000,00	4 000,00	
2122	Transferertrag von Beteiligungen			
2123	Transferertrag von Unternehmen (mit Finanzunternehmen)			
2124	Transferertrag von Haushalten und Organisationen ohne Erwerbscharakter	4 500,00	4 500,00	
2125	Transferertrag vom Ausland			
2126	Investitions- und Tilgungszuschüsse zwischen Unternehmungen und Betrieben der Gebietskörperschaft und der Gebietskörperschaft			
2127	Nicht finanzierungswirksamer Transferertrag			
213	Finanzerträge	0,00	0,00	0,00
2131	Erträge aus Zinsen			
2132	Erträge aus Zinsen aus derivativen Finanzinstrumenten ohne Grundgeschäft			
2133	Erträge aus Gewinnentnahmen von marktbestimmten Betrieben			
2134	Sonstige Finanzerträge			
2135	Erträge aus Dividenden/Gewinnausschüttungen			
2136	Sonstige nicht finanzierungswirksame Finanzerträge			
21	Summe Erträge	37 100,00	37 100,00	0,00
221	Personalaufwand	0,00	0,00	0,00
2211	Personalaufwand (Bezüge, Nebengeb., Mehrleistungen)			
2212	Gesetzlicher und freiwilliger Sozialaufwand			
2213	Sonstiger Personalaufwand			
2214	Nicht finanzierungswirksamer Personalaufwand			
222	Sachaufwand (ohne Transferaufwand)	63 500,00	63 500,00	0,00
2221	Gebrauchs- und Verbrauchsgüter, Handelswaren			
2222	Verwaltungs- und Betriebsaufwand			

1. Nachtragsvoranschlag 2023

NVA Ergebnishaushalt Bereichsbudget 1. und 2. Ebene (Anlage 1a)

Stadtgemeinde Bad Vöslau

Soziale Wohlfahrt und Wohnbauförderung (Gruppe 4)

MVAG	Mittelverwendungs- und -aufbringungsgruppen (1. und 2. Ebene)	VA 2023 inkl. NVA	VA 2023	1. NVA
2223	Leasing- und Mietaufwand			
2224	Instandhaltung			
2225	Sonstiger Sachaufwand	63 500,00	63 500,00	
2226	Nicht finanzierungswirksamer Sachaufwand			
223	Transferaufwand (laufende Transfers und Kapitaltransfers)	2 782 200,00	2 784 200,00	-2 000,00
2231	Transferaufwand an Träger des öffentlichen Rechts	2 629 000,00	2 631 000,00	-2 000,00
2232	Transferaufwand an Beteiligungen			
2233	Transferaufwand an Unternehmen (mit Finanzunternehmen)			
2234	Transferaufwand an Haushalte und Organisationen ohne Erwerbscharakter	153 200,00	153 200,00	
2235	Transferaufwand an das Ausland			
2236	Investitions- und Tilgungszuschüsse zwischen Unternehmungen und Betrieben der Gebietskörperschaft und der Gebietskörperschaft			
2237	Nicht finanzierungswirksamer Transferaufwand			
224	Finanzaufwand	0,00	0,00	0,00
2241	Zinsen aus Finanzschulden, Finanzierungsleasing, Forderungskauf und derivativen Finanzinstrumenten mit Grundgeschäft			
2242	Zinsen und sonstige Aufwendungen aus derivativen Finanzinstrumenten ohne Grundgeschäft			
2243	Gewinnentnahmen von Unternehmungen und marktbestimmten Betrieben der Gebietskörperschaft (innerhalb der Gebietskörperschaft)			
2244	Sonstiger Finanzaufwand			
2245	Nicht finanzierungswirksamer Finanzaufwand			
22	Summe Aufwendungen	2 845 700,00	2 847 700,00	-2 000,00
SA0	Saldo (0) Nettoergebnis (21 - 22)	-2 808 600,00	-2 810 600,00	2 000,00
230	Entnahmen von Haushaltsrücklagen	11 000,00	11 000,00	0,00
2301	Entnahmen von Haushaltsrücklagen	11 000,00	11 000,00	
240	Zuweisung an Haushaltsrücklagen	4 500,00	4 500,00	0,00
2401	Zuweisung an Haushaltsrücklagen	4 500,00	4 500,00	
23	Summe Haushaltsrücklagen	6 500,00	6 500,00	0,00
SA00	Nettoergebnis nach Zuweisung und Entnahmen von Haushaltsrücklagen (Saldo 0 +/- SU23)	-2 802 100,00	-2 804 100,00	2 000,00

Gesundheit (Gruppe 5)

MVAG	Mittelverwendungs- und -aufbringungsgruppen (1. und 2. Ebene)	VA 2023 inkl. NVA	VA 2023	1. NVA
211	Erträge aus der operativen Verwaltungstätigkeit	6 200,00	1 500,00	4 700,00
2111	Erträge aus eigenen Abgaben			
2112	Erträge aus Ertragsanteilen			
2113	Erträge aus Gebühren			
2114	Erträge aus Leistungen			
2115	Erträge aus Besitz und wirtschaftlicher Tätigkeit			
2116	Erträge aus Veräußerung und sonstige Erträge	6 200,00	1 500,00	4 700,00
2117	Nicht finanzierungswirksame operative Erträge			
212	Erträge aus Transfers	90 300,00	90 300,00	0,00
2121	Transferertrag von Trägern des öffentlichen Rechts	90 300,00	90 300,00	
2122	Transferertrag von Beteiligungen			
2123	Transferertrag von Unternehmen (mit Finanzunternehmen)			
2124	Transferertrag von Haushalten und Organisationen ohne Erwerbscharakter			
2125	Transferertrag vom Ausland			
2126	Investitions- und Tilgungszuschüsse zwischen Unternehmungen und Betrieben der Gebietskörperschaft und der Gebietskörperschaft			
2127	Nicht finanzierungswirksamer Transferertrag			
213	Finanzerträge	0,00	0,00	0,00
2131	Erträge aus Zinsen			
2132	Erträge aus Zinsen aus derivativen Finanzinstrumenten ohne Grundgeschäft			
2133	Erträge aus Gewinnentnahmen von marktbestimmten Betrieben			
2134	Sonstige Finanzerträge			
2135	Erträge aus Dividenden/Gewinnausschüttungen			
2136	Sonstige nicht finanzierungswirksame Finanzerträge			
21	Summe Erträge	96 500,00	91 800,00	4 700,00
221	Personalaufwand	100 200,00	100 200,00	0,00
2211	Personalaufwand (Bezüge, Nebengeb., Mehrleistungen)	80 600,00	80 600,00	
2212	Gesetzlicher und freiwilliger Sozialaufwand	19 300,00	19 300,00	
2213	Sonstiger Personalaufwand			
2214	Nicht finanzierungswirksamer Personalaufwand	300,00	300,00	
222	Sachaufwand (ohne Transferaufwand)	145 900,00	131 100,00	14 800,00
2221	Gebrauchs- und Verbrauchsgüter, Handelswaren	6 700,00	4 700,00	2 000,00
2222	Verwaltungs- und Betriebsaufwand	4 200,00	4 200,00	

1. Nachtragsvoranschlag 2023

NVA Ergebnishaushalt Bereichsbudget 1. und 2. Ebene (Anlage 1a)

Stadtgemeinde Bad Vöslau

Gesundheit (Gruppe 5)

MVAG	Mittelverwendungs- und -aufbringungsgruppen (1. und 2. Ebene)	VA 2023 inkl. NVA	VA 2023	1. NVA
2223	Leasing- und Mietaufwand	8 200,00	8 200,00	
2224	Instandhaltung	27 000,00	27 000,00	
2225	Sonstiger Sachaufwand	83 400,00	83 300,00	100,00
2226	Nicht finanzierungswirksamer Sachaufwand	16 400,00	3 700,00	12 700,00
223	Transferaufwand (laufende Transfers und Kapitaltransfers)	3 757 000,00	3 754 500,00	2 500,00
2231	Transferaufwand an Träger des öffentlichen Rechts	3 757 000,00	3 754 500,00	2 500,00
2232	Transferaufwand an Beteiligungen			
2233	Transferaufwand an Unternehmen (mit Finanzunternehmen)			
2234	Transferaufwand an Haushalte und Organisationen ohne Erwerbscharakter			
2235	Transferaufwand an das Ausland			
2236	Investitions- und Tilgungszuschüsse zwischen Unternehmungen und Betrieben der Gebietskörperschaft und der Gebietskörperschaft			
2237	Nicht finanzierungswirksamer Transferaufwand			
224	Finanzaufwand	0,00	0,00	0,00
2241	Zinsen aus Finanzschulden, Finanzierungsleasing, Forderungskauf und derivativen Finanzinstrumenten mit Grundgeschäft			
2242	Zinsen und sonstige Aufwendungen aus derivativen Finanzinstrumenten ohne Grundgeschäft			
2243	Gewinnentnahmen von Unternehmungen und marktbestimmten Betrieben der Gebietskörperschaft (innerhalb der Gebietskörperschaft)			
2244	Sonstiger Finanzaufwand			
2245	Nicht finanzierungswirksamer Finanzaufwand			
22	Summe Aufwendungen	4 003 100,00	3 985 800,00	17 300,00
SA0	Saldo (0) Nettoergebnis (21 - 22)	-3 906 600,00	-3 894 000,00	-12 600,00
230	Entnahmen von Haushaltsrücklagen	200 000,00	0,00	200 000,00
2301	Entnahmen von Haushaltsrücklagen	200 000,00		200 000,00
240	Zuweisung an Haushaltsrücklagen	0,00	0,00	0,00
2401	Zuweisung an Haushaltsrücklagen			
23	Summe Haushaltsrücklagen	200 000,00	0,00	200 000,00
SA00	Nettoergebnis nach Zuweisung und Entnahmen von Haushaltsrücklagen (Saldo 0 +/- SU23)	-3 706 600,00	-3 894 000,00	187 400,00

Straßen- und Wasserbau, Verkehr (Gruppe 6)

MVAG	Mittelverwendungs- und -aufbringungsgruppen (1. und 2. Ebene)	VA 2023 inkl. NVA	VA 2023	1. NVA
211	Erträge aus der operativen Verwaltungstätigkeit	1 100,00	351 100,00	-350 000,00
2111	Erträge aus eigenen Abgaben			
2112	Erträge aus Ertragsanteilen			
2113	Erträge aus Gebühren			
2114	Erträge aus Leistungen			
2115	Erträge aus Besitz und wirtschaftlicher Tätigkeit			
2116	Erträge aus Veräußerung und sonstige Erträge	1 100,00	351 100,00	-350 000,00
2117	Nicht finanzierungswirksame operative Erträge			
212	Erträge aus Transfers	230 000,00	200 000,00	30 000,00
2121	Transferertrag von Trägern des öffentlichen Rechts	150 000,00	150 000,00	
2122	Transferertrag von Beteiligungen			
2123	Transferertrag von Unternehmen (mit Finanzunternehmen)			
2124	Transferertrag von Haushalten und Organisationen ohne Erwerbscharakter	80 000,00	50 000,00	30 000,00
2125	Transferertrag vom Ausland			
2126	Investitions- und Tilgungszuschüsse zwischen Unternehmungen und Betrieben der Gebietskörperschaft und der Gebietskörperschaft			
2127	Nicht finanzierungswirksamer Transferertrag			
213	Finanzerträge	0,00	0,00	0,00
2131	Erträge aus Zinsen			
2132	Erträge aus Zinsen aus derivativen Finanzinstrumenten ohne Grundgeschäft			
2133	Erträge aus Gewinnentnahmen von marktbestimmten Betrieben			
2134	Sonstige Finanzerträge			
2135	Erträge aus Dividenden/Gewinnausschüttungen			
2136	Sonstige nicht finanzierungswirksame Finanzerträge			
21	Summe Erträge	231 100,00	551 100,00	-320 000,00
221	Personalaufwand	0,00	0,00	0,00
2211	Personalaufwand (Bezüge, Nebengeb., Mehrleistungen)			
2212	Gesetzlicher und freiwilliger Sozialaufwand			
2213	Sonstiger Personalaufwand			
2214	Nicht finanzierungswirksamer Personalaufwand			
222	Sachaufwand (ohne Transferaufwand)	1 185 800,00	1 118 500,00	67 300,00
2221	Gebrauchs- und Verbrauchsgüter, Handelswaren	8 000,00	8 000,00	
2222	Verwaltungs- und Betriebsaufwand	8 300,00	8 300,00	

1. Nachtragsvoranschlag 2023

NVA Ergebnishaushalt Bereichsbudget 1. und 2. Ebene (Anlage 1a)

Stadtgemeinde Bad Vöslau

Straßen- und Wasserbau, Verkehr (Gruppe 6)

MVAG	Mittelverwendungs- und -aufbringungsgruppen (1. und 2. Ebene)	VA 2023 inkl. NVA	VA 2023	1. NVA
2223	Leasing- und Mietaufwand			
2224	Instandhaltung	372 800,00	322 800,00	50 000,00
2225	Sonstiger Sachaufwand	32 300,00	32 300,00	
2226	Nicht finanzierungswirksamer Sachaufwand	764 400,00	747 100,00	17 300,00
223	Transferaufwand (laufende Transfers und Kapitaltransfers)	35 500,00	35 500,00	0,00
2231	Transferaufwand an Träger des öffentlichen Rechts	25 500,00	25 500,00	
2232	Transferaufwand an Beteiligungen			
2233	Transferaufwand an Unternehmen (mit Finanzunternehmen)	10 000,00	10 000,00	
2234	Transferaufwand an Haushalte und Organisationen ohne Erwerbscharakter			
2235	Transferaufwand an das Ausland			
2236	Investitions- und Tilgungszuschüsse zwischen Unternehmungen und Betrieben der Gebietskörperschaft und der Gebietskörperschaft			
2237	Nicht finanzierungswirksamer Transferaufwand			
224	Finanzaufwand	45 500,00	96 900,00	-51 400,00
2241	Zinsen aus Finanzschulden, Finanzierungsleasing, Forderungskauf und derivativen Finanzinstrumenten mit Grundgeschäft	45 500,00	96 900,00	-51 400,00
2242	Zinsen und sonstige Aufwendungen aus derivativen Finanzinstrumenten ohne Grundgeschäft			
2243	Gewinnentnahmen von Unternehmungen und marktbestimmten Betrieben der Gebietskörperschaft (innerhalb der Gebietskörperschaft)			
2244	Sonstiger Finanzaufwand			
2245	Nicht finanzierungswirksamer Finanzaufwand			
22	Summe Aufwendungen	1 266 800,00	1 250 900,00	15 900,00
SA0	Saldo (0) Nettoergebnis (21 - 22)	-1 035 700,00	-699 800,00	-335 900,00
230	Entnahmen von Haushaltsrücklagen	1 580 000,00	2 300 000,00	-720 000,00
2301	Entnahmen von Haushaltsrücklagen	1 580 000,00	2 300 000,00	-720 000,00
240	Zuweisung an Haushaltsrücklagen	0,00	0,00	0,00
2401	Zuweisung an Haushaltsrücklagen			
23	Summe Haushaltsrücklagen	1 580 000,00	2 300 000,00	-720 000,00
SA00	Nettoergebnis nach Zuweisung und Entnahmen von Haushaltsrücklagen (Saldo 0 +/- SU23)	544 300,00	1 600 200,00	-1 055 900,00

Wirtschaftsförderung (Gruppe 7)

MVAG	Mittelverwendungs- und -aufbringungsgruppen (1. und 2. Ebene)	VA 2023 inkl. NVA	VA 2023	1. NVA
211	Erträge aus der operativen Verwaltungstätigkeit	7 300,00	7 800,00	-500,00
2111	Erträge aus eigenen Abgaben			
2112	Erträge aus Ertragsanteilen			
2113	Erträge aus Gebühren			
2114	Erträge aus Leistungen			
2115	Erträge aus Besitz und wirtschaftlicher Tätigkeit			
2116	Erträge aus Veräußerung und sonstige Erträge	7 300,00	7 800,00	-500,00
2117	Nicht finanzierungswirksame operative Erträge			
212	Erträge aus Transfers	4 300,00	4 300,00	0,00
2121	Transferertrag von Trägern des öffentlichen Rechts	4 300,00	4 300,00	
2122	Transferertrag von Beteiligungen			
2123	Transferertrag von Unternehmen (mit Finanzunternehmen)			
2124	Transferertrag von Haushalten und Organisationen ohne Erwerbscharakter			
2125	Transferertrag vom Ausland			
2126	Investitions- und Tilgungszuschüsse zwischen Unternehmungen und Betrieben der Gebietskörperschaft und der Gebietskörperschaft			
2127	Nicht finanzierungswirksamer Transferertrag			
213	Finanzerträge	0,00	0,00	0,00
2131	Erträge aus Zinsen			
2132	Erträge aus Zinsen aus derivativen Finanzinstrumenten ohne Grundgeschäft			
2133	Erträge aus Gewinnentnahmen von marktbestimmten Betrieben			
2134	Sonstige Finanzerträge			
2135	Erträge aus Dividenden/Gewinnausschüttungen			
2136	Sonstige nicht finanzierungswirksame Finanzerträge			
21	Summe Erträge	11 600,00	12 100,00	-500,00
221	Personalaufwand	211 600,00	192 500,00	19 100,00
2211	Personalaufwand (Bezüge, Nebengeb., Mehrleistungen)	163 400,00	147 400,00	16 000,00
2212	Gesetzlicher und freiwilliger Sozialaufwand	41 800,00	38 700,00	3 100,00
2213	Sonstiger Personalaufwand	3 900,00	3 900,00	
2214	Nicht finanzierungswirksamer Personalaufwand	2 500,00	2 500,00	
222	Sachaufwand (ohne Transferaufwand)	290 900,00	308 600,00	-17 700,00
2221	Gebrauchs- und Verbrauchsgüter, Handelswaren	30 700,00	38 800,00	-8 100,00
2222	Verwaltungs- und Betriebsaufwand	1 700,00	1 700,00	

1. Nachtragsvoranschlag 2023

NVA Ergebnishaushalt Bereichsbudget 1. und 2. Ebene (Anlage 1a)

Stadtgemeinde Bad Vöslau

Wirtschaftsförderung (Gruppe 7)

MVAG	Mittelverwendungs- und -aufbringungsgruppen (1. und 2. Ebene)	VA 2023 inkl. NVA	VA 2023	1. NVA
2223	Leasing- und Mietaufwand	5 800,00	10 800,00	-5 000,00
2224	Instandhaltung	27 500,00	27 500,00	
2225	Sonstiger Sachaufwand	96 500,00	102 100,00	-5 600,00
2226	Nicht finanzierungswirksamer Sachaufwand	128 700,00	127 700,00	1 000,00
223	Transferaufwand (laufende Transfers und Kapitaltransfers)	64 700,00	52 700,00	12 000,00
2231	Transferaufwand an Träger des öffentlichen Rechts			
2232	Transferaufwand an Beteiligungen			
2233	Transferaufwand an Unternehmen (mit Finanzunternehmen)	30 600,00	30 600,00	
2234	Transferaufwand an Haushalte und Organisationen ohne Erwerbscharakter	34 100,00	22 100,00	12 000,00
2235	Transferaufwand an das Ausland			
2236	Investitions- und Tilgungszuschüsse zwischen Unternehmungen und Betrieben der Gebietskörperschaft und der Gebietskörperschaft			
2237	Nicht finanzierungswirksamer Transferaufwand			
224	Finanzaufwand	0,00	0,00	0,00
2241	Zinsen aus Finanzschulden, Finanzierungsleasing, Forderungskauf und derivativen Finanzinstrumenten mit Grundgeschäft			
2242	Zinsen und sonstige Aufwendungen aus derivativen Finanzinstrumenten ohne Grundgeschäft			
2243	Gewinnentnahmen von Unternehmungen und marktbestimmten Betrieben der Gebietskörperschaft (innerhalb der Gebietskörperschaft)			
2244	Sonstiger Finanzaufwand			
2245	Nicht finanzierungswirksamer Finanzaufwand			
22	Summe Aufwendungen	567 200,00	553 800,00	13 400,00
SA0	Saldo (0) Nettoergebnis (21 - 22)	-555 600,00	-541 700,00	-13 900,00
230	Entnahmen von Haushaltsrücklagen	0,00	0,00	0,00
2301	Entnahmen von Haushaltsrücklagen			
240	Zuweisung an Haushaltsrücklagen	0,00	0,00	0,00
2401	Zuweisung an Haushaltsrücklagen			
23	Summe Haushaltsrücklagen	0,00	0,00	0,00
SA00	Nettoergebnis nach Zuweisung und Entnahmen von Haushaltsrücklagen (Saldo 0 +/- SU23)	-555 600,00	-541 700,00	-13 900,00

Dienstleistungen (Gruppe 8)

MVAG	Mittelverwendungs- und -aufbringungsgruppen (1. und 2. Ebene)	VA 2023 inkl. NVA	VA 2023	1. NVA
211	Erträge aus der operativen Verwaltungstätigkeit	10 369 700,00	8 938 200,00	1 431 500,00
2111	Erträge aus eigenen Abgaben			
2112	Erträge aus Ertragsanteilen			
2113	Erträge aus Gebühren	3 172 000,00	3 172 000,00	
2114	Erträge aus Leistungen	7 400,00	33 200,00	-25 800,00
2115	Erträge aus Besitz und wirtschaftlicher Tätigkeit	887 100,00	862 800,00	24 300,00
2116	Erträge aus Veräußerung und sonstige Erträge	6 287 500,00	4 854 500,00	1 433 000,00
2117	Nicht finanzierungswirksame operative Erträge	15 700,00	15 700,00	
212	Erträge aus Transfers	94 700,00	224 700,00	-130 000,00
2121	Transferertrag von Trägern des öffentlichen Rechts	73 600,00	203 600,00	-130 000,00
2122	Transferertrag von Beteiligungen			
2123	Transferertrag von Unternehmen (mit Finanzunternehmen)			
2124	Transferertrag von Haushalten und Organisationen ohne Erwerbscharakter			
2125	Transferertrag vom Ausland			
2126	Investitions- und Tilgungszuschüsse zwischen Unternehmungen und Betrieben der Gebietskörperschaft und der Gebietskörperschaft			
2127	Nicht finanzierungswirksamer Transferertrag	21 100,00	21 100,00	
213	Finanzerträge	13 100,00	13 100,00	0,00
2131	Erträge aus Zinsen	3 100,00	3 100,00	
2132	Erträge aus Zinsen aus derivativen Finanzinstrumenten ohne Grundgeschäft			
2133	Erträge aus Gewinnentnahmen von marktbestimmten Betrieben	10 000,00	10 000,00	
2134	Sonstige Finanzerträge			
2135	Erträge aus Dividenden/Gewinnausschüttungen			
2136	Sonstige nicht finanzierungswirksame Finanzerträge			
21	Summe Erträge	10 477 500,00	9 176 000,00	1 301 500,00
221	Personalaufwand	3 488 200,00	3 441 800,00	46 400,00
2211	Personalaufwand (Bezüge, Nebengeb., Mehrleistungen)	2 729 300,00	2 692 200,00	37 100,00
2212	Gesetzlicher und freiwilliger Sozialaufwand	702 100,00	692 800,00	9 300,00
2213	Sonstiger Personalaufwand	13 200,00	13 200,00	
2214	Nicht finanzierungswirksamer Personalaufwand	43 600,00	43 600,00	
222	Sachaufwand (ohne Transferaufwand)	5 087 900,00	4 763 200,00	324 700,00
2221	Gebrauchs- und Verbrauchsgüter, Handelswaren	384 900,00	312 000,00	72 900,00
2222	Verwaltungs- und Betriebsaufwand	547 000,00	542 500,00	4 500,00

1. Nachtragsvoranschlag 2023

NVA Ergebnishaushalt Bereichsbudget 1. und 2. Ebene (Anlage 1a)

Stadtgemeinde Bad Vöslau

Dienstleistungen (Gruppe 8)

MVAG	Mittelverwendungs- und -aufbringungsgruppen (1. und 2. Ebene)	VA 2023 inkl. NVA	VA 2023	1. NVA
2223	Leasing- und Mietaufwand	136 700,00	136 700,00	
2224	Instandhaltung	1 253 400,00	781 500,00	471 900,00
2225	Sonstiger Sachaufwand	1 419 200,00	1 654 000,00	-234 800,00
2226	Nicht finanzierungswirksamer Sachaufwand	1 346 700,00	1 336 500,00	10 200,00
223	Transferaufwand (laufende Transfers und Kapitaltransfers)	1 610 200,00	1 610 200,00	0,00
2231	Transferaufwand an Träger des öffentlichen Rechts	1 388 400,00	1 388 400,00	
2232	Transferaufwand an Beteiligungen			
2233	Transferaufwand an Unternehmen (mit Finanzunternehmen)	120 000,00	120 000,00	
2234	Transferaufwand an Haushalte und Organisationen ohne Erwerbscharakter	101 800,00	101 800,00	
2235	Transferaufwand an das Ausland			
2236	Investitions- und Tilgungszuschüsse zwischen Unternehmungen und Betrieben der Gebietskörperschaft und der Gebietskörperschaft			
2237	Nicht finanzierungswirksamer Transferaufwand			
224	Finanzaufwand	44 500,00	66 400,00	-21 900,00
2241	Zinsen aus Finanzschulden, Finanzierungsleasing, Forderungskauf und derivativen Finanzinstrumenten mit Grundgeschäft	44 500,00	66 400,00	-21 900,00
2242	Zinsen und sonstige Aufwendungen aus derivativen Finanzinstrumenten ohne Grundgeschäft			
2243	Gewinnentnahmen von Unternehmungen und marktbestimmten Betrieben der Gebietskörperschaft (innerhalb der Gebietskörperschaft)			
2244	Sonstiger Finanzaufwand			
2245	Nicht finanzierungswirksamer Finanzaufwand			
22	Summe Aufwendungen	10 230 800,00	9 881 600,00	349 200,00
SA0	Saldo (0) Nettoergebnis (21 - 22)	246 700,00	-705 600,00	952 300,00
230	Entnahmen von Haushaltsrücklagen	861 500,00	1 997 900,00	-1 136 400,00
2301	Entnahmen von Haushaltsrücklagen	861 500,00	1 997 900,00	-1 136 400,00
240	Zuweisung an Haushaltsrücklagen	4 240 000,00	2 120 000,00	2 120 000,00
2401	Zuweisung an Haushaltsrücklagen	4 240 000,00	2 120 000,00	2 120 000,00
23	Summe Haushaltsrücklagen	-3 378 500,00	-122 100,00	-3 256 400,00
SA00	Nettoergebnis nach Zuweisung und Entnahmen von Haushaltsrücklagen (Saldo 0 +/- SU23)	-3 131 800,00	-827 700,00	-2 304 100,00

Finanzwirtschaft (Gruppe 9)

MVAG	Mittelverwendungs- und -aufbringungsgruppen (1. und 2. Ebene)	VA 2023 inkl. NVA	VA 2023	1. NVA
211	Erträge aus der operativen Verwaltungstätigkeit	19 395 600,00	19 174 800,00	220 800,00
2111	Erträge aus eigenen Abgaben	4 117 700,00	3 881 400,00	236 300,00
2112	Erträge aus Ertragsanteilen	14 982 000,00	14 998 000,00	-16 000,00
2113	Erträge aus Gebühren			
2114	Erträge aus Leistungen	238 100,00	237 900,00	200,00
2115	Erträge aus Besitz und wirtschaftlicher Tätigkeit			
2116	Erträge aus Veräußerung und sonstige Erträge	51 200,00	50 900,00	300,00
2117	Nicht finanzierungswirksame operative Erträge	6 600,00	6 600,00	
212	Erträge aus Transfers	223 000,00	143 000,00	80 000,00
2121	Transferertrag von Trägern des öffentlichen Rechts	222 000,00	142 000,00	80 000,00
2122	Transferertrag von Beteiligungen			
2123	Transferertrag von Unternehmen (mit Finanzunternehmen)			
2124	Transferertrag von Haushalten und Organisationen ohne Erwerbscharakter	1 000,00	1 000,00	
2125	Transferertrag vom Ausland			
2126	Investitions- und Tilgungszuschüsse zwischen Unternehmungen und Betrieben der Gebietskörperschaft und der Gebietskörperschaft			
2127	Nicht finanzierungswirksamer Transferertrag			
213	Finanzerträge	9 000,00	9 000,00	0,00
2131	Erträge aus Zinsen	9 000,00	9 000,00	
2132	Erträge aus Zinsen aus derivativen Finanzinstrumenten ohne Grundgeschäft			
2133	Erträge aus Gewinnentnahmen von marktbestimmten Betrieben			
2134	Sonstige Finanzerträge			
2135	Erträge aus Dividenden/Gewinnausschüttungen			
2136	Sonstige nicht finanzierungswirksame Finanzerträge			
21	Summe Erträge	19 627 600,00	19 326 800,00	300 800,00
221	Personalaufwand	461 600,00	440 900,00	20 700,00
2211	Personalaufwand (Bezüge, Nebengeb., Mehrleistungen)	352 700,00	336 200,00	16 500,00
2212	Gesetzlicher und freiwilliger Sozialaufwand	101 200,00	97 000,00	4 200,00
2213	Sonstiger Personalaufwand	900,00	900,00	
2214	Nicht finanzierungswirksamer Personalaufwand	6 800,00	6 800,00	
222	Sachaufwand (ohne Transferaufwand)	35 800,00	595 800,00	-560 000,00
2221	Gebrauchs- und Verbrauchsgüter, Handelswaren	2 400,00	2 400,00	
2222	Verwaltungs- und Betriebsaufwand	20 000,00	20 000,00	

1. Nachtragsvoranschlag 2023

NVA Ergebnishaushalt Bereichsbudget 1. und 2. Ebene (Anlage 1a)

Stadtgemeinde Bad Vöslau

Finanzwirtschaft (Gruppe 9)

MVAG	Mittelverwendungs- und -aufbringungsgruppen (1. und 2. Ebene)	VA 2023 inkl. NVA	VA 2023	1. NVA
2223	Leasing- und Mietaufwand			
2224	Instandhaltung	200,00	200,00	
2225	Sonstiger Sachaufwand	10 300,00	570 300,00	-560 000,00
2226	Nicht finanzierungswirksamer Sachaufwand	2 900,00	2 900,00	
223	Transferaufwand (laufende Transfers und Kapitaltransfers)	42 500,00	17 500,00	25 000,00
2231	Transferaufwand an Träger des öffentlichen Rechts	17 500,00	17 500,00	
2232	Transferaufwand an Beteiligungen			
2233	Transferaufwand an Unternehmen (mit Finanzunternehmen)	25 000,00		25 000,00
2234	Transferaufwand an Haushalte und Organisationen ohne Erwerbscharakter			
2235	Transferaufwand an das Ausland			
2236	Investitions- und Tilgungszuschüsse zwischen Unternehmungen und Betrieben der Gebietskörperschaft und der Gebietskörperschaft			
2237	Nicht finanzierungswirksamer Transferaufwand			
224	Finanzaufwand	16 000,00	16 000,00	0,00
2241	Zinsen aus Finanzschulden, Finanzierungsleasing, Forderungskauf und derivativen Finanzinstrumenten mit Grundgeschäft			
2242	Zinsen und sonstige Aufwendungen aus derivativen Finanzinstrumenten ohne Grundgeschäft			
2243	Gewinnentnahmen von Unternehmungen und marktbestimmten Betrieben der Gebietskörperschaft (innerhalb der Gebietskörperschaft)			
2244	Sonstiger Finanzaufwand	16 000,00	16 000,00	
2245	Nicht finanzierungswirksamer Finanzaufwand			
22	Summe Aufwendungen	555 900,00	1 070 200,00	-514 300,00
SA0	Saldo (0) Nettoergebnis (21 - 22)	19 071 700,00	18 256 600,00	815 100,00
230	Entnahmen von Haushaltsrücklagen	0,00	0,00	0,00
2301	Entnahmen von Haushaltsrücklagen			
240	Zuweisung an Haushaltsrücklagen	0,00	0,00	0,00
2401	Zuweisung an Haushaltsrücklagen			
23	Summe Haushaltsrücklagen	0,00	0,00	0,00
SA00	Nettoergebnis nach Zuweisung und Entnahmen von Haushaltsrücklagen (Saldo 0 +/- SU23)	19 071 700,00	18 256 600,00	815 100,00

1. NVA Finanzierungshaushalt Gesamt 1. Ebene (Anlage 1b)
- interne Vergütungen enthalten

1. Nachtragsvoranschlag 2023

Stadtgemeinde Bad Vöslau

NVA Finanzierungshaushalt Gesamt 1. Ebene (Anlage 1b) - interne Vergütungen enthalten

MVAG	Mittelverwendungs- und -aufbringungsgruppen (1. Ebene)	VA 2023 inkl. NVA	VA 2023	1. NVA
OPERATIVE GEBARUNG				
311	Einzahlungen aus der operativen Verwaltungstätigkeit	27 572 000,00	28 221 600,00	-649 600,00
312	Einzahlungen aus Transfers (ohne Kapitaltransfers)	1 744 200,00	1 716 600,00	27 600,00
313	Einzahlungen aus Finanzerträgen	22 100,00	22 100,00	
31	Summe Einzahlungen operative Gebarung	29 338 300,00	29 960 300,00	-622 000,00
321	Auszahlungen aus Personalaufwand	9 261 200,00	9 079 900,00	181 300,00
322	Auszahlungen aus Sachaufwand (ohne Transferaufwand)	9 297 900,00	8 944 200,00	353 700,00
323	Auszahlungen aus Transfers (ohne Kapitaltransfers)	9 306 600,00	9 233 900,00	72 700,00
324	Auszahlungen aus Finanzaufwand	345 600,00	503 400,00	-157 800,00
32	Summe Auszahlungen operative Gebarung	28 211 300,00	27 761 400,00	449 900,00
SA1	Saldo (1) Geldfluss aus der Operativen Gebarung (31 – 32)	1 127 000,00	2 198 900,00	-1 071 900,00
INVESTIVE GEBARUNG				
331	Einzahlungen aus der Investitionstätigkeit	4 202 000,00	2 202 000,00	2 000 000,00
332	Einzahlungen aus der Rückzahlung von Darlehen sowie gewährten Vorschüssen	28 000,00	28 000,00	
333	Einzahlungen aus Kapitaltransfers	292 500,00	1 032 500,00	-740 000,00
33	Summe Einzahlungen investive Gebarung	4 522 500,00	3 262 500,00	1 260 000,00
341	Auszahlungen aus der Investitionstätigkeit	21 671 000,00	20 933 900,00	737 100,00
342	Auszahlungen von gewährten Darlehen sowie gewährten Vorschüssen	28 000,00	28 000,00	
343	Auszahlungen aus Kapitaltransfers	82 000,00	82 000,00	
34	Summe Auszahlungen investive Gebarung	21 781 000,00	21 043 900,00	737 100,00
SA2	Saldo (2) Geldfluss aus der Investiven Gebarung (33 – 34)	-17 258 500,00	-17 781 400,00	522 900,00
SA3	Saldo (3) Nettofinanzierungssaldo (Saldo 1 + Saldo 2)	-16 131 500,00	-15 582 500,00	-549 000,00

1. Nachtragsvoranschlag 2023

Stadtgemeinde Bad Vöslau

NVA Finanzierungshaushalt Gesamt 1. Ebene (Anlage 1b) - interne Vergütungen enthalten

MVAG	Mittelverwendungs- und -aufbringungsgruppen (1. Ebene)	VA 2023 inkl. NVA	VA 2023	1. NVA
FINANZIERUNGSTÄTIGKEIT				
351	Einzahlungen aus der Aufnahme von Finanzschulden	9 388 600,00	10 088 600,00	-700 000,00
353	Einzahlungen infolge eines Kapitaltausch bei derivativen Finanzinstrumenten mit Grundgeschäft			
355	Einzahlungen aus dem Abgang von Finanzinstrumenten			
35	Summe Einzahlungen aus der Finanzierungstätigkeit	9 388 600,00	10 088 600,00	-700 000,00
361	Auszahlungen aus der Tilgung von Finanzschulden	606 100,00	649 400,00	-43 300,00
363	Auszahlungen infolge eines Kapitaltausch bei derivativen Finanzinstrumenten mit Grundgeschäft			
365	Auszahlungen für den Erwerb von Finanzinstrumenten			
36	Summe Auszahlungen aus der Finanzierungstätigkeit	606 100,00	649 400,00	-43 300,00
SA4	Saldo (4) Geldfluss aus der Finanzierungstätigkeit (35 – 36)	8 782 500,00	9 439 200,00	-656 700,00
SA5	Saldo (5) Geldfluss aus der voranschlagswirksamen Gebarung (Saldo 3 + Saldo 4)	-7 349 000,00	-6 143 300,00	-1 205 700,00

1. NVA Finanzierungshaushalt Gesamt 1. und 2. Ebene
(Anlage 1b) - interne Vergütungen enthalten

1. Nachtragsvoranschlag 2023

Stadtgemeinde Bad Vöslau

NVA Finanzierungshaushalt Gesamt 1. und 2. Ebene (Anlage 1b) - interne Vergütungen enthalten

MVAG	Mittelverwendungs- und aufbringungsgruppen (1. und 2. Ebene)	VA 2023 inkl. NVA	VA 2023	1. NVA
311	Einzahlungen aus der operativen Verwaltungstätigkeit	27 572 000,00	28 221 600,00	-649 600,00
3111	Einzahlungen aus eigenen Abgaben	4 117 700,00	3 881 400,00	236 300,00
3112	Einzahlungen aus Ertragsanteilen	14 982 000,00	14 998 000,00	-16 000,00
3113	Einzahlungen aus Gebühren	3 172 000,00	3 172 000,00	
3114	Einzahlungen aus Leistungen	1 499 800,00	1 491 900,00	7 900,00
3115	Einzahlungen aus Besitz und wirtschaftlicher Tätigkeit	1 085 300,00	1 039 100,00	46 200,00
3116	Einzahlungen aus Veräußerung von geringwertigen Wirtschaftsgütern (GWG) und sonstige Einzahlungen	2 715 200,00	3 639 200,00	-924 000,00
312	Einzahlungen aus Transfers (ohne Kapitaltransfers)	1 744 200,00	1 716 600,00	27 600,00
3121	Transferzahlungen von Trägern des öffentlichen Rechts	1 459 400,00	1 461 800,00	-2 400,00
3122	Transferzahlungen von Beteiligungen			
3123	Transferzahlungen von Unternehmen (inkl. Finanzunternehmen)			
3124	Transferzahlungen von Haushalte und Organisationen ohne Erwerbscharakter	284 800,00	254 800,00	30 000,00
3125	Transferzahlungen vom Ausland			
3126	Investitions- und Tilgungszuschüsse zwischen Unternehmungen und Betrieben der Gebietskörperschaft und der Gebietskörperschaft			
313	Einzahlungen aus Finanzerträgen	22 100,00	22 100,00	0,00
3131	Einzahlungen aus Zinserträgen	12 100,00	12 100,00	
3133	Einzahlungen aus Gewinnentnahmen von marktbestimmten Betrieben	10 000,00	10 000,00	
3134	Sonstige Einzahlungen aus Finanzerträgen			
3135	Einzahlungen aus Dividenden/Gewinnausschüttungen			
31	Summe Einzahlungen operative Gebarung	29 338 300,00	29 960 300,00	-622 000,00
321	Auszahlungen aus Personalaufwand	9 261 200,00	9 079 900,00	181 300,00
3211	Auszahlungen für Personalaufwand Bezüge, Nebengebühren, und Mehrleistungsvergütungen)	7 303 700,00	7 158 200,00	145 500,00
3212	Auszahlungen für gesetzliche und freiwillige Sozialaufwendungen	1 908 000,00	1 872 200,00	35 800,00
3213	Auszahlungen aus sonstigem Personalaufwand	49 500,00	49 500,00	
322	Auszahlungen aus Sachaufwand (ohne Transferaufwand)	9 297 900,00	8 944 200,00	353 700,00
3221	Auszahlungen für Gebrauchs- und Verbrauchsgüter, Handelswaren	1 037 700,00	943 400,00	94 300,00
3222	Auszahlungen für Verwaltungs- und Betriebsaufwand	1 558 100,00	1 558 300,00	-200,00
3223	Auszahlungen für Leasing- und Mietaufwand	246 400,00	225 600,00	20 800,00
3224	Auszahlungen für Instandhaltung	2 545 100,00	1 651 200,00	893 900,00
3225	Sonstige Auszahlungen aus Sachaufwand	3 910 600,00	4 565 700,00	-655 100,00
323	Auszahlungen aus Transfers (ohne Kapitaltransfers)	9 306 600,00	9 233 900,00	72 700,00
3231	Transferzahlungen an Träger des öffentlichen Rechts	8 786 900,00	8 749 900,00	37 000,00
3232	Transferzahlungen an Beteiligungen			
3233	Transferzahlungen an Unternehmen (inkl. Finanzunternehmen)	185 600,00	160 600,00	25 000,00
3234	Transferzahlungen an Haushalte und Organisationen ohne Erwerbscharakter	334 100,00	323 400,00	10 700,00

1. Nachtragsvoranschlag 2023

NVA Finanzierungshaushalt Gesamt 1. und 2. Ebene (Anlage 1b) - interne Vergütungen enthalten

Stadtgemeinde Bad Vöslau

MVAG	Mittelverwendungs- und aufbringungsgruppen (1. und 2. Ebene)	VA 2023 inkl. NVA	VA 2023	1. NVA
3235	Transferzahlungen an das Ausland			
3236	Investitions- und Tilgungszuschüsse zwischen Unternehmungen und Betrieben der Gebietskörperschaft und der Gebietskörperschaft			
324	Auszahlungen aus Finanzaufwand	345 600,00	503 400,00	-157 800,00
3241	Auszahlungen für Zinsaufwand, für Finanzierungsleasing, für Forderungskauf, für Finanzschulden und derivative Finanzinstrumente	329 600,00	487 400,00	-157 800,00
3242	Auszahlungen für Zinsen aus derivativen Finanzinstrumenten ohne Grundgeschäft			
3243	Auszahlung aus Gewinnentnahmen von marktbestimmten Betrieben			
3244	Sonstige Auszahlungen aus Finanzaufwendungen	16 000,00	16 000,00	
32	Summe Auszahlungen operative Gebarung	28 211 300,00	27 761 400,00	449 900,00
SA1	Saldo (1) Geldfluss aus der Operativen Gebarung (31 – 32)	1 127 000,00	2 198 900,00	-1 071 900,00
331	Einzahlungen aus der Investitionstätigkeit	4 202 000,00	2 202 000,00	2 000 000,00
3311	Einzahlungen aus der Veräußerung von immateriellem Vermögen			
3312	Einzahlungen aus der Veräußerung von Grundstücken und Grundstückseinrichtungen	4 200 000,00	2 200 000,00	2 000 000,00
3313	Einzahlungen aus der Veräußerung von Gebäuden und Bauten			
3314	Einzahlungen aus der Veräußerung von technischen Anlagen, Fahrzeuge und Maschinen	2 000,00	2 000,00	
3315	Einzahlungen aus der Veräußerung von Amts-, Betriebs- und Geschäftsausstattung			
3316	Einzahlungen aus der Veräußerung von Kulturgütern			
3317	Einzahlungen aus der Veräußerung von Beteiligungen			
332	Einzahlungen aus der Rückzahlung von Darlehen sowie gewährten Vorschüssen	28 000,00	28 000,00	0,00
3321	Einzahlungen aus Darlehen an Träger des öffentlichen Rechts			
3322	Einzahlungen aus Darlehen an Beteiligungen			
3323	Einzahlungen aus Darlehen an Unternehmen und Haushalte			
3325	Einzahlungen aus Vorschüssen und Anzahlungen	28 000,00	28 000,00	
333	Einzahlungen aus Kapitaltransfers	292 500,00	1 032 500,00	-740 000,00
3331	Kapitaltransferzahlungen von Trägern des öffentlichen Rechts	192 500,00	932 500,00	-740 000,00
3332	Kapitaltransferzahlungen von Beteiligungen			
3333	Kapitaltransferzahlungen von Unternehmen			
3334	Kapitaltransferzahlungen von Haushalten und Organisationen ohne Erwerbscharakter	100 000,00	100 000,00	
3335	Kapitaltransferzahlungen vom Ausland			
33	Summe Einzahlungen investive Gebarung	4 522 500,00	3 262 500,00	1 260 000,00
341	Auszahlungen aus der Investitionstätigkeit	21 671 000,00	20 933 900,00	737 100,00
3411	Auszahlungen für den Erwerb von immateriellem Vermögen	179 100,00	115 300,00	63 800,00
3412	Auszahlungen für den Erwerb von Grundstücken und Grundstückseinrichtungen	6 060 100,00	8 805 500,00	-2 745 400,00
3413	Auszahlungen für den Erwerb von Gebäuden und Bauten	14 331 300,00	10 770 000,00	3 561 300,00
3414	Auszahlungen für den Erwerb von technischen Anlagen, Fahrzeuge und Maschinen	80 000,00	940 000,00	-860 000,00

1. Nachtragsvoranschlag 2023

NVA Finanzierungshaushalt Gesamt 1. und 2. Ebene (Anlage 1b) - interne Vergütungen enthalten

Stadtgemeinde Bad Vöslau

MVAG	Mittelverwendungs- und aufbringungsgruppen (1. und 2. Ebene)	VA 2023 inkl. NVA	VA 2023	1. NVA
3415	Auszahlungen für den Erwerb von Amts-, Betriebs- und Geschäftsausstattung	991 900,00	278 100,00	713 800,00
3416	Auszahlungen für den Erwerb von Kulturgütern	25 000,00	25 000,00	
3417	Auszahlungen für den Erwerb von Beteiligungen	3 600,00		3 600,00
342	Auszahlungen von gewährten Darlehen sowie gewährten Vorschüssen	28 000,00	28 000,00	0,00
3421	Auszahlung von Darlehen an Träger des öffentlichen Rechts			
3422	Auszahlung von Darlehen an Beteiligungen			
3423	Auszahlung von Darlehen an Unternehmen und Haushalte			
3425	Auszahlungen von Vorschüssen und Anzahlungen	28 000,00	28 000,00	
343	Auszahlungen aus Kapitaltransfers	82 000,00	82 000,00	0,00
3431	Kapitaltransferzahlungen an Träger des öffentlichen Rechts			
3432	Kapitaltransferzahlungen an Beteiligungen			
3433	Kapitaltransferzahlungen an Unternehmen (Finanzunternehmen)			
3434	Kapitaltransferzahlungen an Haushalte und Organisationen ohne Erwerbscharakter	82 000,00	82 000,00	
3435	Kapitaltransferzahlungen an das Ausland			
34	Summe Auszahlungen investive Gebarung	21 781 000,00	21 043 900,00	737 100,00
SA2	Saldo (2) Geldfluss aus der Investiven Gebarung (33 – 34)	-17 258 500,00	-17 781 400,00	522 900,00
SA3	Saldo (3) Nettofinanzierungssaldo (Saldo 1 + Saldo 2)	-16 131 500,00	-15 582 500,00	-549 000,00
351	Einzahlungen aus der Aufnahme von Finanzschulden	9 388 600,00	10 088 600,00	-700 000,00
3511	Einzahlungen aus empfangenen Darlehen von öffentlichen Körperschaften und Rechtsträgern	23 600,00	23 600,00	
3512	Einzahlungen aus empfangenen Darlehen von Beteiligungen			
3513	Einzahlungen aus empfangenen Darlehen von Unternehmen und privaten Haushalten			
3514	Einzahlungen aus Finanzschulden (Finanzunternehmen)	9 365 000,00	10 065 000,00	-700 000,00
353	Einzahlungen infolge eines Kapitaltausch bei derivativen Finanzinstrumenten mit Grundgeschäft	0,00	0,00	0,00
3530	Einzahlungen infolge eines Kapitaltausch bei derivativen Finanzinstrumenten mit Grundgeschäft			
355	Einzahlungen aus dem Abgang von Finanzinstrumenten	0,00	0,00	0,00
3550	Einzahlungen aus dem Abgang von Finanzinstrumenten			
35	Summe Einzahlungen aus der Finanzierungstätigkeit	9 388 600,00	10 088 600,00	-700 000,00
361	Auszahlungen aus der Tilgung von Finanzschulden	606 100,00	649 400,00	-43 300,00
3611	Auszahlungen aus empfangenen Darlehen von öffentlichen Körperschaften und Rechtsträgern	53 600,00	53 400,00	200,00
3612	Auszahlungen aus empfangenen Darlehen von Beteiligungen			
3613	Auszahlungen aus empfangenen Darlehen von Unternehmen und privaten Haushalten			
3614	Auszahlungen aus Finanzschulden	552 500,00	596 000,00	-43 500,00

1. Nachtragsvoranschlag 2023

Stadtgemeinde Bad Vöslau

NVA Finanzierungshaushalt Gesamt 1. und 2. Ebene (Anlage 1b) - interne Vergütungen enthalten

MVAG	Mittelverwendungs- und aufbringungsgruppen (1. und 2. Ebene)	VA 2023 inkl. NVA	VA 2023	1. NVA
3615	Auszahlung aus der Rückzahlung von Leasingverbindlichkeiten			
363	Auszahlungen infolge eines Kapitaltausch bei derivativen Finanzinstrumenten mit Grundgeschäft	0,00	0,00	0,00
3630	Auszahlungen infolge eines Kapitaltausch bei derivativen Finanzinstrumenten mit Grundgeschäft			
365	Auszahlungen für den Erwerb von Finanzinstrumenten	0,00	0,00	0,00
3650	Auszahlungen für den Erwerb von Finanzinstrumenten			
36	Summe Auszahlungen aus der Finanzierungstätigkeit	606 100,00	649 400,00	-43 300,00
SA4	Saldo (4) Geldfluss aus der Finanzierungstätigkeit (35 – 36)	8 782 500,00	9 439 200,00	-656 700,00
SA5	Saldo (5) Geldfluss aus der voranschlagswirksamen Gebarung (Saldo 3 + Saldo 4)	-7 349 000,00	-6 143 300,00	-1 205 700,00

1. NVA Finanzierungshaushalt Bereichsbudget 1. und 2. Ebene
(Anlage 1b)

1. Nachtragsvoranschlag 2023

Stadtgemeinde Bad Vöslau

NVA Finanzierungshaushalt Bereichsbudget 1. und 2. Ebene (Anlage 1b)

Vertretungskörper und allgemeine Verwaltung (Gruppe 0)

MVAG	Mittelverwendungs- und aufbringungsgruppen (1. und 2. Ebene)	VA 2023 inkl. NVA	VA 2023	1. NVA
311	Einzahlungen aus der operativen Verwaltungstätigkeit	510 100,00	523 400,00	-13 300,00
3111	Einzahlungen aus eigenen Abgaben			
3112	Einzahlungen aus Ertragsanteilen			
3113	Einzahlungen aus Gebühren			
3114	Einzahlungen aus Leistungen	82 700,00	81 500,00	1 200,00
3115	Einzahlungen aus Besitz und wirtschaftlicher Tätigkeit	65 100,00	65 100,00	
3116	Einzahlungen aus Veräußerung von geringwertigen Wirtschaftsgütern (GWG) und sonstige Einzahlungen	362 300,00	376 800,00	-14 500,00
312	Einzahlungen aus Transfers (ohne Kapitaltransfers)	0,00	0,00	0,00
3121	Transferzahlungen von Trägern des öffentlichen Rechts			
3122	Transferzahlungen von Beteiligungen			
3123	Transferzahlungen von Unternehmen (inkl. Finanzunternehmen)			
3124	Transferzahlungen von Haushalte und Organisationen ohne Erwerbscharakter			
3125	Transferzahlungen vom Ausland			
3126	Investitions- und Tilgungszuschüsse zwischen Unternehmungen und Betrieben der Gebietskörperschaft und der Gebietskörperschaft			
313	Einzahlungen aus Finanzerträgen	0,00	0,00	0,00
3131	Einzahlungen aus Zinserträgen			
3133	Einzahlungen aus Gewinnentnahmen von marktbestimmten Betrieben			
3134	Sonstige Einzahlungen aus Finanzerträgen			
3135	Einzahlungen aus Dividenden/Gewinnausschüttungen			
31	Summe Einzahlungen operative Gebarung	510 100,00	523 400,00	-13 300,00
321	Auszahlungen aus Personalaufwand	2 014 600,00	1 974 300,00	40 300,00
3211	Auszahlungen für Personalaufwand Bezüge, Nebengebühren, und Mehrleistungsvergütungen)	1 549 600,00	1 516 000,00	33 600,00
3212	Auszahlungen für gesetzliche und freiwillige Sozialaufwendungen	439 700,00	433 000,00	6 700,00
3213	Auszahlungen aus sonstigem Personalaufwand	25 300,00	25 300,00	
322	Auszahlungen aus Sachaufwand (ohne Transferaufwand)	1 247 800,00	1 119 000,00	128 800,00
3221	Auszahlungen für Gebrauchs- und Verbrauchsgüter, Handelswaren	115 500,00	100 400,00	15 100,00
3222	Auszahlungen für Verwaltungs- und Betriebsaufwand	238 200,00	244 100,00	-5 900,00
3223	Auszahlungen für Leasing- und Mietaufwand	8 200,00	8 200,00	
3224	Auszahlungen für Instandhaltung	51 400,00	49 600,00	1 800,00
3225	Sonstige Auszahlungen aus Sachaufwand	834 500,00	716 700,00	117 800,00
323	Auszahlungen aus Transfers (ohne Kapitaltransfers)	652 400,00	652 400,00	0,00
3231	Transferzahlungen an Träger des öffentlichen Rechts	627 400,00	627 400,00	
3232	Transferzahlungen an Beteiligungen			
3233	Transferzahlungen an Unternehmen (inkl. Finanzunternehmen)			

1. Nachtragsvoranschlag 2023

NVA Finanzierungshaushalt Bereichsbudget 1. und 2. Ebene (Anlage 1b)

Stadtgemeinde Bad Vöslau

Vertretungskörper und allgemeine Verwaltung (Gruppe 0)

MVAG	Mittelverwendungs- und aufbringungsgruppen (1. und 2. Ebene)	VA 2023 inkl. NVA	VA 2023	1. NVA
3234	Transferzahlungen an Haushalte und Organisationen ohne Erwerbscharakter	25 000,00	25 000,00	
3235	Transferzahlungen an das Ausland			
3236	Investitions- und Tilgungszuschüsse zwischen Unternehmungen und Betrieben der Gebietskörperschaft und der Gebietskörperschaft			
324	Auszahlungen aus Finanzaufwand	0,00	0,00	0,00
3241	Auszahlungen für Zinsaufwand, für Finanzierungsleasing, für Forderungskauf, für Finanzschulden und derivative Finanzinstrumente			
3242	Auszahlungen für Zinsen aus derivativen Finanzinstrumenten ohne Grundgeschäft			
3243	Auszahlung aus Gewinnentnahmen von marktbestimmten Betrieben			
3244	Sonstige Auszahlungen aus Finanzaufwendungen			
32	Summe Auszahlungen operative Gebarung	3 914 800,00	3 745 700,00	169 100,00
SA1	Saldo (1) Geldfluss aus der Operativen Gebarung (31 – 32)	-3 404 700,00	-3 222 300,00	-182 400,00
331	Einzahlungen aus der Investitionstätigkeit	0,00	0,00	0,00
3311	Einzahlungen aus der Veräußerung von immateriellem Vermögen			
3312	Einzahlungen aus der Veräußerung von Grundstücken und Grundstückeinrichtungen			
3313	Einzahlungen aus der Veräußerung von Gebäuden und Bauten			
3314	Einzahlungen aus der Veräußerung von technischen Anlagen, Fahrzeuge und Maschinen			
3315	Einzahlungen aus der Veräußerung von Amts-, Betriebs- und Geschäftsausstattung			
3316	Einzahlungen aus der Veräußerung von Kulturgütern			
3317	Einzahlungen aus der Veräußerung von Beteiligungen			
332	Einzahlungen aus der Rückzahlung von Darlehen sowie gewährten Vorschüssen	28 000,00	28 000,00	0,00
3321	Einzahlungen aus Darlehen an Träger des öffentlichen Rechts			
3322	Einzahlungen aus Darlehen an Beteiligungen			
3323	Einzahlungen aus Darlehen an Unternehmen und Haushalte			
3325	Einzahlungen aus Vorschüssen und Anzahlungen	28 000,00	28 000,00	
333	Einzahlungen aus Kapitaltransfers	0,00	0,00	0,00
3331	Kapitaltransferzahlungen von Trägern des öffentlichen Rechts			
3332	Kapitaltransferzahlungen von Beteiligungen			
3333	Kapitaltransferzahlungen von Unternehmen			
3334	Kapitaltransferzahlungen von Haushalten und Organisationen ohne Erwerbscharakter			
3335	Kapitaltransferzahlungen vom Ausland			
33	Summe Einzahlungen investive Gebarung	28 000,00	28 000,00	0,00
341	Auszahlungen aus der Investitionstätigkeit	280 900,00	258 900,00	22 000,00
3411	Auszahlungen für den Erwerb von immateriellem Vermögen	23 000,00	51 000,00	-28 000,00
3412	Auszahlungen für den Erwerb von Grundstücken und Grundstückseinrichtungen			

1. Nachtragsvoranschlag 2023

Stadtgemeinde Bad Vöslau

NVA Finanzierungshaushalt Bereichsbudget 1. und 2. Ebene (Anlage 1b)

Vertretungskörper und allgemeine Verwaltung (Gruppe 0)

MVAG	Mittelverwendungs- und aufbringungsgruppen (1. und 2. Ebene)	VA 2023 inkl. NVA	VA 2023	1. NVA
3413	Auszahlungen für den Erwerb von Gebäuden und Bauten	160 000,00	120 000,00	40 000,00
3414	Auszahlungen für den Erwerb von technischen Anlagen, Fahrzeuge und Maschinen			
3415	Auszahlungen für den Erwerb von Amts-, Betriebs- und Geschäftsausstattung	97 900,00	87 900,00	10 000,00
3416	Auszahlungen für den Erwerb von Kulturgütern			
3417	Auszahlungen für den Erwerb von Beteiligungen			
342	Auszahlungen von gewährten Darlehen sowie gewährten Vorschüssen	28 000,00	28 000,00	0,00
3421	Auszahlung von Darlehen an Träger des öffentlichen Rechts			
3422	Auszahlung von Darlehen an Beteiligungen			
3423	Auszahlung von Darlehen an Unternehmen und Haushalte			
3425	Auszahlungen von Vorschüssen und Anzahlungen	28 000,00	28 000,00	
343	Auszahlungen aus Kapitaltransfers	0,00	0,00	0,00
3431	Kapitaltransferzahlungen an Träger des öffentlichen Rechts			
3432	Kapitaltransferzahlungen an Beteiligungen			
3433	Kapitaltransferzahlungen an Unternehmen (Finanzunternehmen)			
3434	Kapitaltransferzahlungen an Haushalte und Organisationen ohne Erwerbscharakter			
3435	Kapitaltransferzahlungen an das Ausland			
34	Summe Auszahlungen investive Gebarung	308 900,00	286 900,00	22 000,00
SA2	Saldo (2) Geldfluss aus der Investiven Gebarung (33 – 34)	-280 900,00	-258 900,00	-22 000,00
SA3	Saldo (3) Nettofinanzierungssaldo (Saldo 1 + Saldo 2)	-3 685 600,00	-3 481 200,00	-204 400,00
351	Einzahlungen aus der Aufnahme von Finanzschulden	0,00	0,00	0,00
3511	Einzahlungen aus empfangenen Darlehen von öffentlichen Körperschaften und Rechtsträgern			
3512	Einzahlungen aus empfangenen Darlehen von Beteiligungen			
3513	Einzahlungen aus empfangenen Darlehen von Unternehmen und privaten Haushalten			
3514	Einzahlungen aus Finanzschulden (Finanzunternehmen)			
353	Einzahlungen infolge eines Kapitaltausch bei derivativen Finanzinstrumenten mit Grundgeschäft	0,00	0,00	0,00
3530	Einzahlungen infolge eines Kapitaltausch bei derivativen Finanzinstrumenten mit Grundgeschäft			
355	Einzahlungen aus dem Abgang von Finanzinstrumenten	0,00	0,00	0,00
3550	Einzahlungen aus dem Abgang von Finanzinstrumenten			
35	Summe Einzahlungen aus der Finanzierungstätigkeit	0,00	0,00	0,00
361	Auszahlungen aus der Tilgung von Finanzschulden	0,00	0,00	0,00
3611	Auszahlungen aus empfangenen Darlehen von öffentlichen Körperschaften und Rechtsträgern			

1. Nachtragsvoranschlag 2023

Stadtgemeinde Bad Vöslau

NVA Finanzierungshaushalt Bereichsbudget 1. und 2. Ebene (Anlage 1b)

Vertretungskörper und allgemeine Verwaltung (Gruppe 0)

MVAG	Mittelverwendungs- und aufbringungsgruppen (1. und 2. Ebene)	VA 2023 inkl. NVA	VA 2023	1. NVA
3612	Auszahlungen aus empfangenen Darlehen von Beteiligungen			
3613	Auszahlungen aus empfangenen Darlehen von Unternehmen und privaten Haushalten			
3614	Auszahlungen aus Finanzschulden			
3615	Auszahlung aus der Rückzahlung von Leasingverbindlichkeiten			
363	Auszahlungen infolge eines Kapitaltausch bei derivativen Finanzinstrumenten mit Grundgeschäft	0,00	0,00	0,00
3630	Auszahlungen infolge eines Kapitaltausch bei derivativen Finanzinstrumenten mit Grundgeschäft			
365	Auszahlungen für den Erwerb von Finanzinstrumenten	0,00	0,00	0,00
3650	Auszahlungen für den Erwerb von Finanzinstrumenten			
36	Summe Auszahlungen aus der Finanzierungstätigkeit	0,00	0,00	0,00
SA4	Saldo (4) Geldfluss aus der Finanzierungstätigkeit (35 – 36)	0,00	0,00	0,00
SA5	Saldo (5) Geldfluss aus der voranschlagswirksamen Gebarung (Saldo 3 + Saldo 4)	-3 685 600,00	-3 481 200,00	-204 400,00

Öffentliche Ordnung und Sicherheit (Gruppe 1)

MVAG	Mittelverwendungs- und aufbringungsgruppen (1. und 2. Ebene)	VA 2023 inkl. NVA	VA 2023	1. NVA
311	Einzahlungen aus der operativen Verwaltungstätigkeit	6 100,00	6 300,00	-200,00
3111	Einzahlungen aus eigenen Abgaben			
3112	Einzahlungen aus Ertragsanteilen			
3113	Einzahlungen aus Gebühren			
3114	Einzahlungen aus Leistungen			
3115	Einzahlungen aus Besitz und wirtschaftlicher Tätigkeit	5 700,00	5 700,00	
3116	Einzahlungen aus Veräußerung von geringwertigen Wirtschaftsgütern (GWG) und sonstige Einzahlungen	400,00	600,00	-200,00
312	Einzahlungen aus Transfers (ohne Kapitaltransfers)	0,00	0,00	0,00
3121	Transferzahlungen von Trägern des öffentlichen Rechts			
3122	Transferzahlungen von Beteiligungen			
3123	Transferzahlungen von Unternehmen (inkl. Finanzunternehmen)			
3124	Transferzahlungen von Haushalte und Organisationen ohne Erwerbscharakter			
3125	Transferzahlungen vom Ausland			
3126	Investitions- und Tilgungszuschüsse zwischen Unternehmungen und Betrieben der Gebietskörperschaft und der Gebietskörperschaft			
313	Einzahlungen aus Finanzerträgen	0,00	0,00	0,00
3131	Einzahlungen aus Zinserträgen			
3133	Einzahlungen aus Gewinnentnahmen von marktbestimmten Betrieben			
3134	Sonstige Einzahlungen aus Finanzerträgen			
3135	Einzahlungen aus Dividenden/Gewinnausschüttungen			
31	Summe Einzahlungen operative Gebarung	6 100,00	6 300,00	-200,00
321	Auszahlungen aus Personalaufwand	47 000,00	47 000,00	0,00
3211	Auszahlungen für Personalaufwand Bezüge, Nebengebühren, und Mehrleistungsvergütungen)	36 600,00	36 600,00	
3212	Auszahlungen für gesetzliche und freiwillige Sozialaufwendungen	9 600,00	9 600,00	
3213	Auszahlungen aus sonstigem Personalaufwand	800,00	800,00	
322	Auszahlungen aus Sachaufwand (ohne Transferaufwand)	172 100,00	171 700,00	400,00
3221	Auszahlungen für Gebrauchs- und Verbrauchsgüter, Handelswaren			
3222	Auszahlungen für Verwaltungs- und Betriebsaufwand	78 800,00	78 800,00	
3223	Auszahlungen für Leasing- und Mietaufwand			
3224	Auszahlungen für Instandhaltung	65 000,00	65 000,00	
3225	Sonstige Auszahlungen aus Sachaufwand	28 300,00	27 900,00	400,00
323	Auszahlungen aus Transfers (ohne Kapitaltransfers)	81 000,00	79 000,00	2 000,00
3231	Transferzahlungen an Träger des öffentlichen Rechts	81 000,00	79 000,00	2 000,00
3232	Transferzahlungen an Beteiligungen			
3233	Transferzahlungen an Unternehmen (inkl. Finanzunternehmen)			

Öffentliche Ordnung und Sicherheit (Gruppe 1)

MVAG	Mittelverwendungs- und aufbringungsgruppen (1. und 2. Ebene)	VA 2023 inkl. NVA	VA 2023	1. NVA
3234	Transferzahlungen an Haushalte und Organisationen ohne Erwerbscharakter			
3235	Transferzahlungen an das Ausland			
3236	Investitions- und Tilgungszuschüsse zwischen Unternehmungen und Betrieben der Gebietskörperschaft und der Gebietskörperschaft			
324	Auszahlungen aus Finanzaufwand	100,00	11 100,00	-11 000,00
3241	Auszahlungen für Zinsaufwand, für Finanzierungsleasing, für Forderungskauf, für Finanzschulden und derivative Finanzinstrumente	100,00	11 100,00	-11 000,00
3242	Auszahlungen für Zinsen aus derivativen Finanzinstrumenten ohne Grundgeschäft			
3243	Auszahlung aus Gewinnentnahmen von marktbestimmten Betrieben			
3244	Sonstige Auszahlungen aus Finanzaufwendungen			
32	Summe Auszahlungen operative Gebarung	300 200,00	308 800,00	-8 600,00
SA1	Saldo (1) Geldfluss aus der Operativen Gebarung (31 – 32)	-294 100,00	-302 500,00	8 400,00
331	Einzahlungen aus der Investitionstätigkeit	0,00	0,00	0,00
3311	Einzahlungen aus der Veräußerung von immateriellem Vermögen			
3312	Einzahlungen aus der Veräußerung von Grundstücken und Grundstückeinrichtungen			
3313	Einzahlungen aus der Veräußerung von Gebäuden und Bauten			
3314	Einzahlungen aus der Veräußerung von technischen Anlagen, Fahrzeuge und Maschinen			
3315	Einzahlungen aus der Veräußerung von Amts-, Betriebs- und Geschäftsausstattung			
3316	Einzahlungen aus der Veräußerung von Kulturgütern			
3317	Einzahlungen aus der Veräußerung von Beteiligungen			
332	Einzahlungen aus der Rückzahlung von Darlehen sowie gewährten Vorschüssen	0,00	0,00	0,00
3321	Einzahlungen aus Darlehen an Träger des öffentlichen Rechts			
3322	Einzahlungen aus Darlehen an Beteiligungen			
3323	Einzahlungen aus Darlehen an Unternehmen und Haushalte			
3325	Einzahlungen aus Vorschüssen und Anzahlungen			
333	Einzahlungen aus Kapitaltransfers	0,00	360 000,00	-360 000,00
3331	Kapitaltransferzahlungen von Trägern des öffentlichen Rechts		360 000,00	-360 000,00
3332	Kapitaltransferzahlungen von Beteiligungen			
3333	Kapitaltransferzahlungen von Unternehmen			
3334	Kapitaltransferzahlungen von Haushalten und Organisationen ohne Erwerbscharakter			
3335	Kapitaltransferzahlungen vom Ausland			
33	Summe Einzahlungen investive Gebarung	0,00	360 000,00	-360 000,00
341	Auszahlungen aus der Investitionstätigkeit	3 500,00	900 000,00	-896 500,00
3411	Auszahlungen für den Erwerb von immateriellem Vermögen			
3412	Auszahlungen für den Erwerb von Grundstücken und Grundstückseinrichtungen	3 500,00		3 500,00

Öffentliche Ordnung und Sicherheit (Gruppe 1)

MVAG	Mittelverwendungs- und aufbringungsgruppen (1. und 2. Ebene)	VA 2023 inkl. NVA	VA 2023	1. NVA
3413	Auszahlungen für den Erwerb von Gebäuden und Bauten			
3414	Auszahlungen für den Erwerb von technischen Anlagen, Fahrzeuge und Maschinen		900 000,00	-900 000,00
3415	Auszahlungen für den Erwerb von Amts-, Betriebs- und Geschäftsausstattung			
3416	Auszahlungen für den Erwerb von Kulturgütern			
3417	Auszahlungen für den Erwerb von Beteiligungen			
342	Auszahlungen von gewährten Darlehen sowie gewährten Vorschüssen	0,00	0,00	0,00
3421	Auszahlung von Darlehen an Träger des öffentlichen Rechts			
3422	Auszahlung von Darlehen an Beteiligungen			
3423	Auszahlung von Darlehen an Unternehmen und Haushalte			
3425	Auszahlungen von Vorschüssen und Anzahlungen			
343	Auszahlungen aus Kapitaltransfers	0,00	0,00	0,00
3431	Kapitaltransferzahlungen an Träger des öffentlichen Rechts			
3432	Kapitaltransferzahlungen an Beteiligungen			
3433	Kapitaltransferzahlungen an Unternehmen (Finanzunternehmen)			
3434	Kapitaltransferzahlungen an Haushalte und Organisationen ohne Erwerbscharakter			
3435	Kapitaltransferzahlungen an das Ausland			
34	Summe Auszahlungen investive Gebarung	3 500,00	900 000,00	-896 500,00
SA2	Saldo (2) Geldfluss aus der Investiven Gebarung (33 – 34)	-3 500,00	-540 000,00	536 500,00
SA3	Saldo (3) Nettofinanzierungssaldo (Saldo 1 + Saldo 2)	-297 600,00	-842 500,00	544 900,00
351	Einzahlungen aus der Aufnahme von Finanzschulden	0,00	540 000,00	-540 000,00
3511	Einzahlungen aus empfangenen Darlehen von öffentlichen Körperschaften und Rechtsträgern			
3512	Einzahlungen aus empfangenen Darlehen von Beteiligungen			
3513	Einzahlungen aus empfangenen Darlehen von Unternehmen und privaten Haushalten			
3514	Einzahlungen aus Finanzschulden (Finanzunternehmen)		540 000,00	-540 000,00
353	Einzahlungen infolge eines Kapitaltausch bei derivativen Finanzinstrumenten mit Grundgeschäft	0,00	0,00	0,00
3530	Einzahlungen infolge eines Kapitaltausch bei derivativen Finanzinstrumenten mit Grundgeschäft			
355	Einzahlungen aus dem Abgang von Finanzinstrumenten	0,00	0,00	0,00
3550	Einzahlungen aus dem Abgang von Finanzinstrumenten			
35	Summe Einzahlungen aus der Finanzierungstätigkeit	0,00	540 000,00	-540 000,00
361	Auszahlungen aus der Tilgung von Finanzschulden	2 400,00	11 500,00	-9 100,00
3611	Auszahlungen aus empfangenen Darlehen von öffentlichen Körperschaften und Rechtsträgern	2 400,00	2 400,00	

Öffentliche Ordnung und Sicherheit (Gruppe 1)

MVAG	Mittelverwendungs- und aufbringungsgruppen (1. und 2. Ebene)	VA 2023 inkl. NVA	VA 2023	1. NVA
3612	Auszahlungen aus empfangenen Darlehen von Beteiligungen			
3613	Auszahlungen aus empfangenen Darlehen von Unternehmen und privaten Haushalten			
3614	Auszahlungen aus Finanzschulden		9 100,00	-9 100,00
3615	Auszahlung aus der Rückzahlung von Leasingverbindlichkeiten			
363	Auszahlungen infolge eines Kapitaltausch bei derivativen Finanzinstrumenten mit Grundgeschäft	0,00	0,00	0,00
3630	Auszahlungen infolge eines Kapitaltausch bei derivativen Finanzinstrumenten mit Grundgeschäft			
365	Auszahlungen für den Erwerb von Finanzinstrumenten	0,00	0,00	0,00
3650	Auszahlungen für den Erwerb von Finanzinstrumenten			
36	Summe Auszahlungen aus der Finanzierungstätigkeit	2 400,00	11 500,00	-9 100,00
SA4	Saldo (4) Geldfluss aus der Finanzierungstätigkeit (35 – 36)	-2 400,00	528 500,00	-530 900,00
SA5	Saldo (5) Geldfluss aus der voranschlagswirksamen Gebarung (Saldo 3 + Saldo 4)	-300 000,00	-314 000,00	14 000,00

1. Nachtragsvoranschlag 2023

Stadtgemeinde Bad Vöslau

NVA Finanzierungshaushalt Bereichsbudget 1. und 2. Ebene (Anlage 1b)

Unterricht, Erziehung, Sport und Wissenschaft (Gruppe 2)

MVAG	Mittelverwendungs- und aufbringungsgruppen (1. und 2. Ebene)	VA 2023 inkl. NVA	VA 2023	1. NVA
311	Einzahlungen aus der operativen Verwaltungstätigkeit	1 095 900,00	1 067 500,00	28 400,00
3111	Einzahlungen aus eigenen Abgaben			
3112	Einzahlungen aus Ertragsanteilen			
3113	Einzahlungen aus Gebühren			
3114	Einzahlungen aus Leistungen	791 800,00	785 300,00	6 500,00
3115	Einzahlungen aus Besitz und wirtschaftlicher Tätigkeit	127 400,00	105 500,00	21 900,00
3116	Einzahlungen aus Veräußerung von geringwertigen Wirtschaftsgütern (GWG) und sonstige Einzahlungen	176 700,00	176 700,00	
312	Einzahlungen aus Transfers (ohne Kapitaltransfers)	443 400,00	416 400,00	27 000,00
3121	Transferzahlungen von Trägern des öffentlichen Rechts	244 600,00	217 600,00	27 000,00
3122	Transferzahlungen von Beteiligungen			
3123	Transferzahlungen von Unternehmen (inkl. Finanzunternehmen)			
3124	Transferzahlungen von Haushalte und Organisationen ohne Erwerbscharakter	198 800,00	198 800,00	
3125	Transferzahlungen vom Ausland			
3126	Investitions- und Tilgungszuschüsse zwischen Unternehmungen und Betrieben der Gebietskörperschaft und der Gebietskörperschaft			
313	Einzahlungen aus Finanzerträgen	0,00	0,00	0,00
3131	Einzahlungen aus Zinserträgen			
3133	Einzahlungen aus Gewinnentnahmen von marktbestimmten Betrieben			
3134	Sonstige Einzahlungen aus Finanzerträgen			
3135	Einzahlungen aus Dividenden/Gewinnausschüttungen			
31	Summe Einzahlungen operative Gebarung	1 539 300,00	1 483 900,00	55 400,00
321	Auszahlungen aus Personalaufwand	1 866 100,00	1 825 800,00	40 300,00
3211	Auszahlungen für Personalaufwand Bezüge, Nebengebühren, und Mehrleistungsvergütungen)	1 493 700,00	1 463 000,00	30 700,00
3212	Auszahlungen für gesetzliche und freiwillige Sozialaufwendungen	370 100,00	360 500,00	9 600,00
3213	Auszahlungen aus sonstigem Personalaufwand	2 300,00	2 300,00	
322	Auszahlungen aus Sachaufwand (ohne Transferaufwand)	2 989 700,00	2 598 400,00	391 300,00
3221	Auszahlungen für Gebrauchs- und Verbrauchsgüter, Handelswaren	455 700,00	444 200,00	11 500,00
3222	Auszahlungen für Verwaltungs- und Betriebsaufwand	595 000,00	593 800,00	1 200,00
3223	Auszahlungen für Leasing- und Mietaufwand	10 700,00	10 700,00	
3224	Auszahlungen für Instandhaltung	728 700,00	358 500,00	370 200,00
3225	Sonstige Auszahlungen aus Sachaufwand	1 199 600,00	1 191 200,00	8 400,00
323	Auszahlungen aus Transfers (ohne Kapitaltransfers)	349 100,00	315 900,00	33 200,00
3231	Transferzahlungen an Träger des öffentlichen Rechts	261 100,00	226 600,00	34 500,00
3232	Transferzahlungen an Beteiligungen			
3233	Transferzahlungen an Unternehmen (inkl. Finanzunternehmen)			

1. Nachtragsvoranschlag 2023

Stadtgemeinde Bad Vöslau

NVA Finanzierungshaushalt Bereichsbudget 1. und 2. Ebene (Anlage 1b)

Unterricht, Erziehung, Sport und Wissenschaft (Gruppe 2)

MVAG	Mittelverwendungs- und aufbringungsgruppen (1. und 2. Ebene)	VA 2023 inkl. NVA	VA 2023	1. NVA
3234	Transferzahlungen an Haushalte und Organisationen ohne Erwerbscharakter	88 000,00	89 300,00	-1 300,00
3235	Transferzahlungen an das Ausland			
3236	Investitions- und Tilgungszuschüsse zwischen Unternehmungen und Betrieben der Gebietskörperschaft und der Gebietskörperschaft			
324	Auszahlungen aus Finanzaufwand	101 200,00	134 700,00	-33 500,00
3241	Auszahlungen für Zinsaufwand, für Finanzierungsleasing, für Forderungskauf, für Finanzschulden und derivative Finanzinstrumente	101 200,00	134 700,00	-33 500,00
3242	Auszahlungen für Zinsen aus derivativen Finanzinstrumenten ohne Grundgeschäft			
3243	Auszahlung aus Gewinnentnahmen von marktbestimmten Betrieben			
3244	Sonstige Auszahlungen aus Finanzaufwendungen			
32	Summe Auszahlungen operative Gebarung	5 306 100,00	4 874 800,00	431 300,00
SA1	Saldo (1) Geldfluss aus der Operativen Gebarung (31 – 32)	-3 766 800,00	-3 390 900,00	-375 900,00
331	Einzahlungen aus der Investitionstätigkeit	0,00	0,00	0,00
3311	Einzahlungen aus der Veräußerung von immateriellem Vermögen			
3312	Einzahlungen aus der Veräußerung von Grundstücken und Grundstückeinrichtungen			
3313	Einzahlungen aus der Veräußerung von Gebäuden und Bauten			
3314	Einzahlungen aus der Veräußerung von technischen Anlagen, Fahrzeuge und Maschinen			
3315	Einzahlungen aus der Veräußerung von Amts-, Betriebs- und Geschäftsausstattung			
3316	Einzahlungen aus der Veräußerung von Kulturgütern			
3317	Einzahlungen aus der Veräußerung von Beteiligungen			
332	Einzahlungen aus der Rückzahlung von Darlehen sowie gewährten Vorschüssen	0,00	0,00	0,00
3321	Einzahlungen aus Darlehen an Träger des öffentlichen Rechts			
3322	Einzahlungen aus Darlehen an Beteiligungen			
3323	Einzahlungen aus Darlehen an Unternehmen und Haushalte			
3325	Einzahlungen aus Vorschüssen und Anzahlungen			
333	Einzahlungen aus Kapitaltransfers	0,00	0,00	0,00
3331	Kapitaltransferzahlungen von Trägern des öffentlichen Rechts			
3332	Kapitaltransferzahlungen von Beteiligungen			
3333	Kapitaltransferzahlungen von Unternehmen			
3334	Kapitaltransferzahlungen von Haushalten und Organisationen ohne Erwerbscharakter			
3335	Kapitaltransferzahlungen vom Ausland			
33	Summe Einzahlungen investive Gebarung	0,00	0,00	0,00
341	Auszahlungen aus der Investitionstätigkeit	3 864 400,00	3 560 300,00	304 100,00
3411	Auszahlungen für den Erwerb von immateriellem Vermögen	8 200,00	8 200,00	
3412	Auszahlungen für den Erwerb von Grundstücken und Grundstückseinrichtungen	15 000,00	10 000,00	5 000,00

1. Nachtragsvoranschlag 2023

Stadtgemeinde Bad Vöslau

NVA Finanzierungshaushalt Bereichsbudget 1. und 2. Ebene (Anlage 1b)

Unterricht, Erziehung, Sport und Wissenschaft (Gruppe 2)

MVAG	Mittelverwendungs- und aufbringungsgruppen (1. und 2. Ebene)	VA 2023 inkl. NVA	VA 2023	1. NVA
3413	Auszahlungen für den Erwerb von Gebäuden und Bauten	3 632 400,00	3 425 000,00	207 400,00
3414	Auszahlungen für den Erwerb von technischen Anlagen, Fahrzeuge und Maschinen			
3415	Auszahlungen für den Erwerb von Amts-, Betriebs- und Geschäftsausstattung	208 800,00	117 100,00	91 700,00
3416	Auszahlungen für den Erwerb von Kulturgütern			
3417	Auszahlungen für den Erwerb von Beteiligungen			
342	Auszahlungen von gewährten Darlehen sowie gewährten Vorschüssen	0,00	0,00	0,00
3421	Auszahlung von Darlehen an Träger des öffentlichen Rechts			
3422	Auszahlung von Darlehen an Beteiligungen			
3423	Auszahlung von Darlehen an Unternehmen und Haushalte			
3425	Auszahlungen von Vorschüssen und Anzahlungen			
343	Auszahlungen aus Kapitaltransfers	0,00	0,00	0,00
3431	Kapitaltransferzahlungen an Träger des öffentlichen Rechts			
3432	Kapitaltransferzahlungen an Beteiligungen			
3433	Kapitaltransferzahlungen an Unternehmen (Finanzunternehmen)			
3434	Kapitaltransferzahlungen an Haushalte und Organisationen ohne Erwerbscharakter			
3435	Kapitaltransferzahlungen an das Ausland			
34	Summe Auszahlungen investive Gebarung	3 864 400,00	3 560 300,00	304 100,00
SA2	Saldo (2) Geldfluss aus der Investiven Gebarung (33 – 34)	-3 864 400,00	-3 560 300,00	-304 100,00
SA3	Saldo (3) Nettofinanzierungssaldo (Saldo 1 + Saldo 2)	-7 631 200,00	-6 951 200,00	-680 000,00
351	Einzahlungen aus der Aufnahme von Finanzschulden	625 000,00	625 000,00	0,00
3511	Einzahlungen aus empfangenen Darlehen von öffentlichen Körperschaften und Rechtsträgern			
3512	Einzahlungen aus empfangenen Darlehen von Beteiligungen			
3513	Einzahlungen aus empfangenen Darlehen von Unternehmen und privaten Haushalten			
3514	Einzahlungen aus Finanzschulden (Finanzunternehmen)	625 000,00	625 000,00	
353	Einzahlungen infolge eines Kapitaltausch bei derivativen Finanzinstrumenten mit Grundgeschäft	0,00	0,00	0,00
3530	Einzahlungen infolge eines Kapitaltausch bei derivativen Finanzinstrumenten mit Grundgeschäft			
355	Einzahlungen aus dem Abgang von Finanzinstrumenten	0,00	0,00	0,00
3550	Einzahlungen aus dem Abgang von Finanzinstrumenten			
35	Summe Einzahlungen aus der Finanzierungstätigkeit	625 000,00	625 000,00	0,00
361	Auszahlungen aus der Tilgung von Finanzschulden	335 700,00	315 900,00	19 800,00
3611	Auszahlungen aus empfangenen Darlehen von öffentlichen Körperschaften und Rechtsträgern			

Unterricht, Erziehung, Sport und Wissenschaft (Gruppe 2)

MVAG	Mittelverwendungs- und aufbringungsgruppen (1. und 2. Ebene)	VA 2023 inkl. NVA	VA 2023	1. NVA
3612	Auszahlungen aus empfangenen Darlehen von Beteiligungen			
3613	Auszahlungen aus empfangenen Darlehen von Unternehmen und privaten Haushalten			
3614	Auszahlungen aus Finanzschulden	335 700,00	315 900,00	19 800,00
3615	Auszahlung aus der Rückzahlung von Leasingverbindlichkeiten			
363	Auszahlungen infolge eines Kapitaltausch bei derivativen Finanzinstrumenten mit Grundgeschäft	0,00	0,00	0,00
3630	Auszahlungen infolge eines Kapitaltausch bei derivativen Finanzinstrumenten mit Grundgeschäft			
365	Auszahlungen für den Erwerb von Finanzinstrumenten	0,00	0,00	0,00
3650	Auszahlungen für den Erwerb von Finanzinstrumenten			
36	Summe Auszahlungen aus der Finanzierungstätigkeit	335 700,00	315 900,00	19 800,00
SA4	Saldo (4) Geldfluss aus der Finanzierungstätigkeit (35 – 36)	289 300,00	309 100,00	-19 800,00
SA5	Saldo (5) Geldfluss aus der voranschlagswirksamen Gebarung (Saldo 3 + Saldo 4)	-7 341 900,00	-6 642 100,00	-699 800,00

1. Nachtragsvoranschlag 2023

Stadtgemeinde Bad Vöslau

NVA Finanzierungshaushalt Bereichsbudget 1. und 2. Ebene (Anlage 1b)

Kunst, Kultur und Kultus (Gruppe 3)

MVAG	Mittelverwendungs- und aufbringungsgruppen (1. und 2. Ebene)	VA 2023 inkl. NVA	VA 2023	1. NVA
311	Einzahlungen aus der operativen Verwaltungstätigkeit	348 900,00	345 700,00	3 200,00
3111	Einzahlungen aus eigenen Abgaben			
3112	Einzahlungen aus Ertragsanteilen			
3113	Einzahlungen aus Gebühren			
3114	Einzahlungen aus Leistungen	326 000,00	326 000,00	
3115	Einzahlungen aus Besitz und wirtschaftlicher Tätigkeit			
3116	Einzahlungen aus Veräußerung von geringwertigen Wirtschaftsgütern (GWG) und sonstige Einzahlungen	22 900,00	19 700,00	3 200,00
312	Einzahlungen aus Transfers (ohne Kapitaltransfers)	671 100,00	650 500,00	20 600,00
3121	Transferzahlungen von Trägern des öffentlichen Rechts	670 600,00	650 000,00	20 600,00
3122	Transferzahlungen von Beteiligungen			
3123	Transferzahlungen von Unternehmen (inkl. Finanzunternehmen)			
3124	Transferzahlungen von Haushalte und Organisationen ohne Erwerbscharakter	500,00	500,00	
3125	Transferzahlungen vom Ausland			
3126	Investitions- und Tilgungszuschüsse zwischen Unternehmungen und Betrieben der Gebietskörperschaft und der Gebietskörperschaft			
313	Einzahlungen aus Finanzerträgen	0,00	0,00	0,00
3131	Einzahlungen aus Zinserträgen			
3133	Einzahlungen aus Gewinnentnahmen von marktbestimmten Betrieben			
3134	Sonstige Einzahlungen aus Finanzerträgen			
3135	Einzahlungen aus Dividenden/Gewinnausschüttungen			
31	Summe Einzahlungen operative Gebarung	1 020 000,00	996 200,00	23 800,00
321	Auszahlungen aus Personalaufwand	1 125 100,00	1 110 600,00	14 500,00
3211	Auszahlungen für Personalaufwand Bezüge, Nebengebühren, und Mehrleistungsvergütungen)	897 800,00	886 200,00	11 600,00
3212	Auszahlungen für gesetzliche und freiwillige Sozialaufwendungen	224 200,00	221 300,00	2 900,00
3213	Auszahlungen aus sonstigem Personalaufwand	3 100,00	3 100,00	
322	Auszahlungen aus Sachaufwand (ohne Transferaufwand)	337 600,00	292 300,00	45 300,00
3221	Auszahlungen für Gebrauchs- und Verbrauchsgüter, Handelswaren	33 800,00	32 900,00	900,00
3222	Auszahlungen für Verwaltungs- und Betriebsaufwand	64 900,00	64 900,00	
3223	Auszahlungen für Leasing- und Mietaufwand	76 800,00	51 000,00	25 800,00
3224	Auszahlungen für Instandhaltung	19 100,00	19 100,00	
3225	Sonstige Auszahlungen aus Sachaufwand	143 000,00	124 400,00	18 600,00
323	Auszahlungen aus Transfers (ohne Kapitaltransfers)	14 000,00	14 000,00	0,00
3231	Transferzahlungen an Träger des öffentlichen Rechts			
3232	Transferzahlungen an Beteiligungen			
3233	Transferzahlungen an Unternehmen (inkl. Finanzunternehmen)			

1. Nachtragsvoranschlag 2023

Stadtgemeinde Bad Vöslau

NVA Finanzierungshaushalt Bereichsbudget 1. und 2. Ebene (Anlage 1b)

Kunst, Kultur und Kultus (Gruppe 3)

MVAG	Mittelverwendungs- und aufbringungsgruppen (1. und 2. Ebene)	VA 2023 inkl. NVA	VA 2023	1. NVA
3234	Transferzahlungen an Haushalte und Organisationen ohne Erwerbscharakter	14 000,00	14 000,00	
3235	Transferzahlungen an das Ausland			
3236	Investitions- und Tilgungszuschüsse zwischen Unternehmungen und Betrieben der Gebietskörperschaft und der Gebietskörperschaft			
324	Auszahlungen aus Finanzaufwand	138 300,00	178 300,00	-40 000,00
3241	Auszahlungen für Zinsaufwand, für Finanzierungsleasing, für Forderungskauf, für Finanzschulden und derivative Finanzinstrumente	138 300,00	178 300,00	-40 000,00
3242	Auszahlungen für Zinsen aus derivativen Finanzinstrumenten ohne Grundgeschäft			
3243	Auszahlung aus Gewinnentnahmen von marktbestimmten Betrieben			
3244	Sonstige Auszahlungen aus Finanzaufwendungen			
32	Summe Auszahlungen operative Gebarung	1 615 000,00	1 595 200,00	19 800,00
SA1	Saldo (1) Geldfluss aus der Operativen Gebarung (31 – 32)	-595 000,00	-599 000,00	4 000,00
331	Einzahlungen aus der Investitionstätigkeit	0,00	0,00	0,00
3311	Einzahlungen aus der Veräußerung von immateriellem Vermögen			
3312	Einzahlungen aus der Veräußerung von Grundstücken und Grundstückeinrichtungen			
3313	Einzahlungen aus der Veräußerung von Gebäuden und Bauten			
3314	Einzahlungen aus der Veräußerung von technischen Anlagen, Fahrzeuge und Maschinen			
3315	Einzahlungen aus der Veräußerung von Amts-, Betriebs- und Geschäftsausstattung			
3316	Einzahlungen aus der Veräußerung von Kulturgütern			
3317	Einzahlungen aus der Veräußerung von Beteiligungen			
332	Einzahlungen aus der Rückzahlung von Darlehen sowie gewährten Vorschüssen	0,00	0,00	0,00
3321	Einzahlungen aus Darlehen an Träger des öffentlichen Rechts			
3322	Einzahlungen aus Darlehen an Beteiligungen			
3323	Einzahlungen aus Darlehen an Unternehmen und Haushalte			
3325	Einzahlungen aus Vorschüssen und Anzahlungen			
333	Einzahlungen aus Kapitaltransfers	125 000,00	365 000,00	-240 000,00
3331	Kapitaltransferzahlungen von Trägern des öffentlichen Rechts	125 000,00	365 000,00	-240 000,00
3332	Kapitaltransferzahlungen von Beteiligungen			
3333	Kapitaltransferzahlungen von Unternehmen			
3334	Kapitaltransferzahlungen von Haushalten und Organisationen ohne Erwerbscharakter			
3335	Kapitaltransferzahlungen vom Ausland			
33	Summe Einzahlungen investive Gebarung	125 000,00	365 000,00	-240 000,00
341	Auszahlungen aus der Investitionstätigkeit	10 286 500,00	6 095 500,00	4 191 000,00
3411	Auszahlungen für den Erwerb von immateriellem Vermögen	3 000,00	3 000,00	
3412	Auszahlungen für den Erwerb von Grundstücken und Grundstückseinrichtungen			

1. Nachtragsvoranschlag 2023

Stadtgemeinde Bad Vöslau

NVA Finanzierungshaushalt Bereichsbudget 1. und 2. Ebene (Anlage 1b)

Kunst, Kultur und Kultus (Gruppe 3)

MVAG	Mittelverwendungs- und aufbringungsgruppen (1. und 2. Ebene)	VA 2023 inkl. NVA	VA 2023	1. NVA
3413	Auszahlungen für den Erwerb von Gebäuden und Bauten	9 653 900,00	6 050 000,00	3 603 900,00
3414	Auszahlungen für den Erwerb von technischen Anlagen, Fahrzeuge und Maschinen			
3415	Auszahlungen für den Erwerb von Amts-, Betriebs- und Geschäftsausstattung	604 600,00	17 500,00	587 100,00
3416	Auszahlungen für den Erwerb von Kulturgütern	25 000,00	25 000,00	
3417	Auszahlungen für den Erwerb von Beteiligungen			
342	Auszahlungen von gewährten Darlehen sowie gewährten Vorschüssen	0,00	0,00	0,00
3421	Auszahlung von Darlehen an Träger des öffentlichen Rechts			
3422	Auszahlung von Darlehen an Beteiligungen			
3423	Auszahlung von Darlehen an Unternehmen und Haushalte			
3425	Auszahlungen von Vorschüssen und Anzahlungen			
343	Auszahlungen aus Kapitaltransfers	0,00	0,00	0,00
3431	Kapitaltransferzahlungen an Träger des öffentlichen Rechts			
3432	Kapitaltransferzahlungen an Beteiligungen			
3433	Kapitaltransferzahlungen an Unternehmen (Finanzunternehmen)			
3434	Kapitaltransferzahlungen an Haushalte und Organisationen ohne Erwerbscharakter			
3435	Kapitaltransferzahlungen an das Ausland			
34	Summe Auszahlungen investive Gebarung	10 286 500,00	6 095 500,00	4 191 000,00
SA2	Saldo (2) Geldfluss aus der Investiven Gebarung (33 – 34)	-10 161 500,00	-5 730 500,00	-4 431 000,00
SA3	Saldo (3) Nettofinanzierungssaldo (Saldo 1 + Saldo 2)	-10 756 500,00	-6 329 500,00	-4 427 000,00
351	Einzahlungen aus der Aufnahme von Finanzschulden	5 440 000,00	5 440 000,00	0,00
3511	Einzahlungen aus empfangenen Darlehen von öffentlichen Körperschaften und Rechtsträgern			
3512	Einzahlungen aus empfangenen Darlehen von Beteiligungen			
3513	Einzahlungen aus empfangenen Darlehen von Unternehmen und privaten Haushalten			
3514	Einzahlungen aus Finanzschulden (Finanzunternehmen)	5 440 000,00	5 440 000,00	
353	Einzahlungen infolge eines Kapitaltausch bei derivativen Finanzinstrumenten mit Grundgeschäft	0,00	0,00	0,00
3530	Einzahlungen infolge eines Kapitaltausch bei derivativen Finanzinstrumenten mit Grundgeschäft			
355	Einzahlungen aus dem Abgang von Finanzinstrumenten	0,00	0,00	0,00
3550	Einzahlungen aus dem Abgang von Finanzinstrumenten			
35	Summe Einzahlungen aus der Finanzierungstätigkeit	5 440 000,00	5 440 000,00	0,00
361	Auszahlungen aus der Tilgung von Finanzschulden	0,00	0,00	0,00
3611	Auszahlungen aus empfangenen Darlehen von öffentlichen Körperschaften und Rechtsträgern			

1. Nachtragsvoranschlag 2023

Stadtgemeinde Bad Vöslau

NVA Finanzierungshaushalt Bereichsbudget 1. und 2. Ebene (Anlage 1b)

Kunst, Kultur und Kultus (Gruppe 3)

MVAG	Mittelverwendungs- und aufbringungsgruppen (1. und 2. Ebene)	VA 2023 inkl. NVA	VA 2023	1. NVA
3612	Auszahlungen aus empfangenen Darlehen von Beteiligungen			
3613	Auszahlungen aus empfangenen Darlehen von Unternehmen und privaten Haushalten			
3614	Auszahlungen aus Finanzschulden			
3615	Auszahlung aus der Rückzahlung von Leasingverbindlichkeiten			
363	Auszahlungen infolge eines Kapitaltausch bei derivativen Finanzinstrumenten mit Grundgeschäft	0,00	0,00	0,00
3630	Auszahlungen infolge eines Kapitaltausch bei derivativen Finanzinstrumenten mit Grundgeschäft			
365	Auszahlungen für den Erwerb von Finanzinstrumenten	0,00	0,00	0,00
3650	Auszahlungen für den Erwerb von Finanzinstrumenten			
36	Summe Auszahlungen aus der Finanzierungstätigkeit	0,00	0,00	0,00
SA4	Saldo (4) Geldfluss aus der Finanzierungstätigkeit (35 – 36)	5 440 000,00	5 440 000,00	0,00
SA5	Saldo (5) Geldfluss aus der voranschlagswirksamen Gebarung (Saldo 3 + Saldo 4)	-5 316 500,00	-889 500,00	-4 427 000,00

Soziale Wohlfahrt und Wohnbauförderung (Gruppe 4)

MVAG	Mittelverwendungs- und aufbringungsgruppen (1. und 2. Ebene)	VA 2023 inkl. NVA	VA 2023	1. NVA
311	Einzahlungen aus der operativen Verwaltungstätigkeit	28 600,00	28 600,00	0,00
3111	Einzahlungen aus eigenen Abgaben			
3112	Einzahlungen aus Ertragsanteilen			
3113	Einzahlungen aus Gebühren			
3114	Einzahlungen aus Leistungen	28 000,00	28 000,00	
3115	Einzahlungen aus Besitz und wirtschaftlicher Tätigkeit			
3116	Einzahlungen aus Veräußerung von geringwertigen Wirtschaftsgütern (GWG) und sonstige Einzahlungen	600,00	600,00	
312	Einzahlungen aus Transfers (ohne Kapitaltransfers)	8 500,00	8 500,00	0,00
3121	Transferzahlungen von Trägern des öffentlichen Rechts	4 000,00	4 000,00	
3122	Transferzahlungen von Beteiligungen			
3123	Transferzahlungen von Unternehmen (inkl. Finanzunternehmen)			
3124	Transferzahlungen von Haushalte und Organisationen ohne Erwerbscharakter	4 500,00	4 500,00	
3125	Transferzahlungen vom Ausland			
3126	Investitions- und Tilgungszuschüsse zwischen Unternehmungen und Betrieben der Gebietskörperschaft und der Gebietskörperschaft			
313	Einzahlungen aus Finanzerträgen	0,00	0,00	0,00
3131	Einzahlungen aus Zinserträgen			
3133	Einzahlungen aus Gewinnentnahmen von marktbestimmten Betrieben			
3134	Sonstige Einzahlungen aus Finanzerträgen			
3135	Einzahlungen aus Dividenden/Gewinnausschüttungen			
31	Summe Einzahlungen operative Gebarung	37 100,00	37 100,00	0,00
321	Auszahlungen aus Personalaufwand	0,00	0,00	0,00
3211	Auszahlungen für Personalaufwand Bezüge, Nebengebühren, und Mehrleistungsvergütungen)			
3212	Auszahlungen für gesetzliche und freiwillige Sozialaufwendungen			
3213	Auszahlungen aus sonstigem Personalaufwand			
322	Auszahlungen aus Sachaufwand (ohne Transferaufwand)	63 500,00	63 500,00	0,00
3221	Auszahlungen für Gebrauchs- und Verbrauchsgüter, Handelswaren			
3222	Auszahlungen für Verwaltungs- und Betriebsaufwand			
3223	Auszahlungen für Leasing- und Mietaufwand			
3224	Auszahlungen für Instandhaltung			
3225	Sonstige Auszahlungen aus Sachaufwand	63 500,00	63 500,00	
323	Auszahlungen aus Transfers (ohne Kapitaltransfers)	2 782 200,00	2 784 200,00	-2 000,00
3231	Transferzahlungen an Träger des öffentlichen Rechts	2 629 000,00	2 631 000,00	-2 000,00
3232	Transferzahlungen an Beteiligungen			
3233	Transferzahlungen an Unternehmen (inkl. Finanzunternehmen)			

1. Nachtragsvoranschlag 2023

Stadtgemeinde Bad Vöslau

NVA Finanzierungshaushalt Bereichsbudget 1. und 2. Ebene (Anlage 1b)

Soziale Wohlfahrt und Wohnbauförderung (Gruppe 4)

MVAG	Mittelverwendungs- und aufbringungsgruppen (1. und 2. Ebene)	VA 2023 inkl. NVA	VA 2023	1. NVA
3234	Transferzahlungen an Haushalte und Organisationen ohne Erwerbscharakter	153 200,00	153 200,00	
3235	Transferzahlungen an das Ausland			
3236	Investitions- und Tilgungszuschüsse zwischen Unternehmungen und Betrieben der Gebietskörperschaft und der Gebietskörperschaft			
324	Auszahlungen aus Finanzaufwand	0,00	0,00	0,00
3241	Auszahlungen für Zinsaufwand, für Finanzierungsleasing, für Forderungskauf, für Finanzschulden und derivative Finanzinstrumente			
3242	Auszahlungen für Zinsen aus derivativen Finanzinstrumenten ohne Grundgeschäft			
3243	Auszahlung aus Gewinnentnahmen von marktbestimmten Betrieben			
3244	Sonstige Auszahlungen aus Finanzaufwendungen			
32	Summe Auszahlungen operative Gebarung	2 845 700,00	2 847 700,00	-2 000,00
SA1	Saldo (1) Geldfluss aus der Operativen Gebarung (31 – 32)	-2 808 600,00	-2 810 600,00	2 000,00
331	Einzahlungen aus der Investitionstätigkeit	0,00	0,00	0,00
3311	Einzahlungen aus der Veräußerung von immateriellem Vermögen			
3312	Einzahlungen aus der Veräußerung von Grundstücken und Grundstückeinrichtungen			
3313	Einzahlungen aus der Veräußerung von Gebäuden und Bauten			
3314	Einzahlungen aus der Veräußerung von technischen Anlagen, Fahrzeuge und Maschinen			
3315	Einzahlungen aus der Veräußerung von Amts-, Betriebs- und Geschäftsausstattung			
3316	Einzahlungen aus der Veräußerung von Kulturgütern			
3317	Einzahlungen aus der Veräußerung von Beteiligungen			
332	Einzahlungen aus der Rückzahlung von Darlehen sowie gewährten Vorschüssen	0,00	0,00	0,00
3321	Einzahlungen aus Darlehen an Träger des öffentlichen Rechts			
3322	Einzahlungen aus Darlehen an Beteiligungen			
3323	Einzahlungen aus Darlehen an Unternehmen und Haushalte			
3325	Einzahlungen aus Vorschüssen und Anzahlungen			
333	Einzahlungen aus Kapitaltransfers	0,00	0,00	0,00
3331	Kapitaltransferzahlungen von Trägern des öffentlichen Rechts			
3332	Kapitaltransferzahlungen von Beteiligungen			
3333	Kapitaltransferzahlungen von Unternehmen			
3334	Kapitaltransferzahlungen von Haushalten und Organisationen ohne Erwerbscharakter			
3335	Kapitaltransferzahlungen vom Ausland			
33	Summe Einzahlungen investive Gebarung	0,00	0,00	0,00
341	Auszahlungen aus der Investitionstätigkeit	0,00	0,00	0,00
3411	Auszahlungen für den Erwerb von immateriellem Vermögen			
3412	Auszahlungen für den Erwerb von Grundstücken und Grundstückseinrichtungen			

1. Nachtragsvoranschlag 2023

Stadtgemeinde Bad Vöslau

NVA Finanzierungshaushalt Bereichsbudget 1. und 2. Ebene (Anlage 1b)

Soziale Wohlfahrt und Wohnbauförderung (Gruppe 4)

MVAG	Mittelverwendungs- und aufbringungsgruppen (1. und 2. Ebene)	VA 2023 inkl. NVA	VA 2023	1. NVA
3413	Auszahlungen für den Erwerb von Gebäuden und Bauten			
3414	Auszahlungen für den Erwerb von technischen Anlagen, Fahrzeuge und Maschinen			
3415	Auszahlungen für den Erwerb von Amts-, Betriebs- und Geschäftsausstattung			
3416	Auszahlungen für den Erwerb von Kulturgütern			
3417	Auszahlungen für den Erwerb von Beteiligungen			
342	Auszahlungen von gewährten Darlehen sowie gewährten Vorschüssen	0,00	0,00	0,00
3421	Auszahlung von Darlehen an Träger des öffentlichen Rechts			
3422	Auszahlung von Darlehen an Beteiligungen			
3423	Auszahlung von Darlehen an Unternehmen und Haushalte			
3425	Auszahlungen von Vorschüssen und Anzahlungen			
343	Auszahlungen aus Kapitaltransfers	0,00	0,00	0,00
3431	Kapitaltransferzahlungen an Träger des öffentlichen Rechts			
3432	Kapitaltransferzahlungen an Beteiligungen			
3433	Kapitaltransferzahlungen an Unternehmen (Finanzunternehmen)			
3434	Kapitaltransferzahlungen an Haushalte und Organisationen ohne Erwerbscharakter			
3435	Kapitaltransferzahlungen an das Ausland			
34	Summe Auszahlungen investive Gebarung	0,00	0,00	0,00
SA2	Saldo (2) Geldfluss aus der Investiven Gebarung (33 – 34)	0,00	0,00	0,00
SA3	Saldo (3) Nettofinanzierungssaldo (Saldo 1 + Saldo 2)	-2 808 600,00	-2 810 600,00	2 000,00
351	Einzahlungen aus der Aufnahme von Finanzschulden	0,00	0,00	0,00
3511	Einzahlungen aus empfangenen Darlehen von öffentlichen Körperschaften und Rechtsträgern			
3512	Einzahlungen aus empfangenen Darlehen von Beteiligungen			
3513	Einzahlungen aus empfangenen Darlehen von Unternehmen und privaten Haushalten			
3514	Einzahlungen aus Finanzschulden (Finanzunternehmen)			
353	Einzahlungen infolge eines Kapitaltausch bei derivativen Finanzinstrumenten mit Grundgeschäft	0,00	0,00	0,00
3530	Einzahlungen infolge eines Kapitaltausch bei derivativen Finanzinstrumenten mit Grundgeschäft			
355	Einzahlungen aus dem Abgang von Finanzinstrumenten	0,00	0,00	0,00
3550	Einzahlungen aus dem Abgang von Finanzinstrumenten			
35	Summe Einzahlungen aus der Finanzierungstätigkeit	0,00	0,00	0,00
361	Auszahlungen aus der Tilgung von Finanzschulden	0,00	0,00	0,00
3611	Auszahlungen aus empfangenen Darlehen von öffentlichen Körperschaften und Rechtsträgern			

Soziale Wohlfahrt und Wohnbauförderung (Gruppe 4)

MVAG	Mittelverwendungs- und aufbringungsgruppen (1. und 2. Ebene)	VA 2023 inkl. NVA	VA 2023	1. NVA
3612	Auszahlungen aus empfangenen Darlehen von Beteiligungen			
3613	Auszahlungen aus empfangenen Darlehen von Unternehmen und privaten Haushalten			
3614	Auszahlungen aus Finanzschulden			
3615	Auszahlung aus der Rückzahlung von Leasingverbindlichkeiten			
363	Auszahlungen infolge eines Kapitaltausch bei derivativen Finanzinstrumenten mit Grundgeschäft	0,00	0,00	0,00
3630	Auszahlungen infolge eines Kapitaltausch bei derivativen Finanzinstrumenten mit Grundgeschäft			
365	Auszahlungen für den Erwerb von Finanzinstrumenten	0,00	0,00	0,00
3650	Auszahlungen für den Erwerb von Finanzinstrumenten			
36	Summe Auszahlungen aus der Finanzierungstätigkeit	0,00	0,00	0,00
SA4	Saldo (4) Geldfluss aus der Finanzierungstätigkeit (35 – 36)	0,00	0,00	0,00
SA5	Saldo (5) Geldfluss aus der voranschlagswirksamen Gebarung (Saldo 3 + Saldo 4)	-2 808 600,00	-2 810 600,00	2 000,00

1. Nachtragsvoranschlag 2023

Stadtgemeinde Bad Vöslau

NVA Finanzierungshaushalt Bereichsbudget 1. und 2. Ebene (Anlage 1b)

Gesundheit (Gruppe 5)

MVAG	Mittelverwendungs- und aufbringungsgruppen (1. und 2. Ebene)	VA 2023 inkl. NVA	VA 2023	1. NVA
311	Einzahlungen aus der operativen Verwaltungstätigkeit	6 200,00	1 500,00	4 700,00
3111	Einzahlungen aus eigenen Abgaben			
3112	Einzahlungen aus Ertragsanteilen			
3113	Einzahlungen aus Gebühren			
3114	Einzahlungen aus Leistungen			
3115	Einzahlungen aus Besitz und wirtschaftlicher Tätigkeit			
3116	Einzahlungen aus Veräußerung von geringwertigen Wirtschaftsgütern (GWG) und sonstige Einzahlungen	6 200,00	1 500,00	4 700,00
312	Einzahlungen aus Transfers (ohne Kapitaltransfers)	90 300,00	90 300,00	0,00
3121	Transferzahlungen von Trägern des öffentlichen Rechts	90 300,00	90 300,00	
3122	Transferzahlungen von Beteiligungen			
3123	Transferzahlungen von Unternehmen (inkl. Finanzunternehmen)			
3124	Transferzahlungen von Haushalte und Organisationen ohne Erwerbscharakter			
3125	Transferzahlungen vom Ausland			
3126	Investitions- und Tilgungszuschüsse zwischen Unternehmungen und Betrieben der Gebietskörperschaft und der Gebietskörperschaft			
313	Einzahlungen aus Finanzerträgen	0,00	0,00	0,00
3131	Einzahlungen aus Zinserträgen			
3133	Einzahlungen aus Gewinnentnahmen von marktbestimmten Betrieben			
3134	Sonstige Einzahlungen aus Finanzerträgen			
3135	Einzahlungen aus Dividenden/Gewinnausschüttungen			
31	Summe Einzahlungen operative Gebarung	96 500,00	91 800,00	4 700,00
321	Auszahlungen aus Personalaufwand	99 900,00	99 900,00	0,00
3211	Auszahlungen für Personalaufwand Bezüge, Nebengebühren, und Mehrleistungsvergütungen)	80 600,00	80 600,00	
3212	Auszahlungen für gesetzliche und freiwillige Sozialaufwendungen	19 300,00	19 300,00	
3213	Auszahlungen aus sonstigem Personalaufwand			
322	Auszahlungen aus Sachaufwand (ohne Transferaufwand)	129 500,00	127 400,00	2 100,00
3221	Auszahlungen für Gebrauchs- und Verbrauchsgüter, Handelswaren	6 700,00	4 700,00	2 000,00
3222	Auszahlungen für Verwaltungs- und Betriebsaufwand	4 200,00	4 200,00	
3223	Auszahlungen für Leasing- und Mietaufwand	8 200,00	8 200,00	
3224	Auszahlungen für Instandhaltung	27 000,00	27 000,00	
3225	Sonstige Auszahlungen aus Sachaufwand	83 400,00	83 300,00	100,00
323	Auszahlungen aus Transfers (ohne Kapitaltransfers)	3 757 000,00	3 754 500,00	2 500,00
3231	Transferzahlungen an Träger des öffentlichen Rechts	3 757 000,00	3 754 500,00	2 500,00
3232	Transferzahlungen an Beteiligungen			
3233	Transferzahlungen an Unternehmen (inkl. Finanzunternehmen)			

1. Nachtragsvoranschlag 2023

NVA Finanzierungshaushalt Bereichsbudget 1. und 2. Ebene (Anlage 1b)

Stadtgemeinde Bad Vöslau

Gesundheit (Gruppe 5)

MVAG	Mittelverwendungs- und aufbringungsgruppen (1. und 2. Ebene)	VA 2023 inkl. NVA	VA 2023	1. NVA
3234	Transferzahlungen an Haushalte und Organisationen ohne Erwerbscharakter			
3235	Transferzahlungen an das Ausland			
3236	Investitions- und Tilgungszuschüsse zwischen Unternehmungen und Betrieben der Gebietskörperschaft und der Gebietskörperschaft			
324	Auszahlungen aus Finanzaufwand	0,00	0,00	0,00
3241	Auszahlungen für Zinsaufwand, für Finanzierungsleasing, für Forderungskauf, für Finanzschulden und derivative Finanzinstrumente			
3242	Auszahlungen für Zinsen aus derivativen Finanzinstrumenten ohne Grundgeschäft			
3243	Auszahlung aus Gewinnentnahmen von marktbestimmten Betrieben			
3244	Sonstige Auszahlungen aus Finanzaufwendungen			
32	Summe Auszahlungen operative Gebarung	3 986 400,00	3 981 800,00	4 600,00
SA1	Saldo (1) Geldfluss aus der Operativen Gebarung (31 – 32)	-3 889 900,00	-3 890 000,00	100,00
331	Einzahlungen aus der Investitionstätigkeit	0,00	0,00	0,00
3311	Einzahlungen aus der Veräußerung von immateriellem Vermögen			
3312	Einzahlungen aus der Veräußerung von Grundstücken und Grundstückeinrichtungen			
3313	Einzahlungen aus der Veräußerung von Gebäuden und Bauten			
3314	Einzahlungen aus der Veräußerung von technischen Anlagen, Fahrzeuge und Maschinen			
3315	Einzahlungen aus der Veräußerung von Amts-, Betriebs- und Geschäftsausstattung			
3316	Einzahlungen aus der Veräußerung von Kulturgütern			
3317	Einzahlungen aus der Veräußerung von Beteiligungen			
332	Einzahlungen aus der Rückzahlung von Darlehen sowie gewährten Vorschüssen	0,00	0,00	0,00
3321	Einzahlungen aus Darlehen an Träger des öffentlichen Rechts			
3322	Einzahlungen aus Darlehen an Beteiligungen			
3323	Einzahlungen aus Darlehen an Unternehmen und Haushalte			
3325	Einzahlungen aus Vorschüssen und Anzahlungen			
333	Einzahlungen aus Kapitaltransfers	0,00	0,00	0,00
3331	Kapitaltransferzahlungen von Trägern des öffentlichen Rechts			
3332	Kapitaltransferzahlungen von Beteiligungen			
3333	Kapitaltransferzahlungen von Unternehmen			
3334	Kapitaltransferzahlungen von Haushalten und Organisationen ohne Erwerbscharakter			
3335	Kapitaltransferzahlungen vom Ausland			
33	Summe Einzahlungen investive Gebarung	0,00	0,00	0,00
341	Auszahlungen aus der Investitionstätigkeit	200 000,00	0,00	200 000,00
3411	Auszahlungen für den Erwerb von immateriellem Vermögen			
3412	Auszahlungen für den Erwerb von Grundstücken und Grundstückseinrichtungen			

1. Nachtragsvoranschlag 2023

Stadtgemeinde Bad Vöslau

NVA Finanzierungshaushalt Bereichsbudget 1. und 2. Ebene (Anlage 1b)

Gesundheit (Gruppe 5)

MVAG	Mittelverwendungs- und aufbringungsgruppen (1. und 2. Ebene)	VA 2023 inkl. NVA	VA 2023	1. NVA
3413	Auszahlungen für den Erwerb von Gebäuden und Bauten	200 000,00		200 000,00
3414	Auszahlungen für den Erwerb von technischen Anlagen, Fahrzeuge und Maschinen			
3415	Auszahlungen für den Erwerb von Amts-, Betriebs- und Geschäftsausstattung			
3416	Auszahlungen für den Erwerb von Kulturgütern			
3417	Auszahlungen für den Erwerb von Beteiligungen			
342	Auszahlungen von gewährten Darlehen sowie gewährten Vorschüssen	0,00	0,00	0,00
3421	Auszahlung von Darlehen an Träger des öffentlichen Rechts			
3422	Auszahlung von Darlehen an Beteiligungen			
3423	Auszahlung von Darlehen an Unternehmen und Haushalte			
3425	Auszahlungen von Vorschüssen und Anzahlungen			
343	Auszahlungen aus Kapitaltransfers	0,00	0,00	0,00
3431	Kapitaltransferzahlungen an Träger des öffentlichen Rechts			
3432	Kapitaltransferzahlungen an Beteiligungen			
3433	Kapitaltransferzahlungen an Unternehmen (Finanzunternehmen)			
3434	Kapitaltransferzahlungen an Haushalte und Organisationen ohne Erwerbscharakter			
3435	Kapitaltransferzahlungen an das Ausland			
34	Summe Auszahlungen investive Gebarung	200 000,00	0,00	200 000,00
SA2	Saldo (2) Geldfluss aus der Investiven Gebarung (33 – 34)	-200 000,00	0,00	-200 000,00
SA3	Saldo (3) Nettofinanzierungssaldo (Saldo 1 + Saldo 2)	-4 089 900,00	-3 890 000,00	-199 900,00
351	Einzahlungen aus der Aufnahme von Finanzschulden	0,00	0,00	0,00
3511	Einzahlungen aus empfangenen Darlehen von öffentlichen Körperschaften und Rechtsträgern			
3512	Einzahlungen aus empfangenen Darlehen von Beteiligungen			
3513	Einzahlungen aus empfangenen Darlehen von Unternehmen und privaten Haushalten			
3514	Einzahlungen aus Finanzschulden (Finanzunternehmen)			
353	Einzahlungen infolge eines Kapitaltausch bei derivativen Finanzinstrumenten mit Grundgeschäft	0,00	0,00	0,00
3530	Einzahlungen infolge eines Kapitaltausch bei derivativen Finanzinstrumenten mit Grundgeschäft			
355	Einzahlungen aus dem Abgang von Finanzinstrumenten	0,00	0,00	0,00
3550	Einzahlungen aus dem Abgang von Finanzinstrumenten			
35	Summe Einzahlungen aus der Finanzierungstätigkeit	0,00	0,00	0,00
361	Auszahlungen aus der Tilgung von Finanzschulden	0,00	0,00	0,00
3611	Auszahlungen aus empfangenen Darlehen von öffentlichen Körperschaften und Rechtsträgern			

1. Nachtragsvoranschlag 2023

Stadtgemeinde Bad Vöslau

NVA Finanzierungshaushalt Bereichsbudget 1. und 2. Ebene (Anlage 1b)

Gesundheit (Gruppe 5)

MVAG	Mittelverwendungs- und aufbringungsgruppen (1. und 2. Ebene)	VA 2023 inkl. NVA	VA 2023	1. NVA
3612	Auszahlungen aus empfangenen Darlehen von Beteiligungen			
3613	Auszahlungen aus empfangenen Darlehen von Unternehmen und privaten Haushalten			
3614	Auszahlungen aus Finanzschulden			
3615	Auszahlung aus der Rückzahlung von Leasingverbindlichkeiten			
363	Auszahlungen infolge eines Kapitaltausch bei derivativen Finanzinstrumenten mit Grundgeschäft	0,00	0,00	0,00
3630	Auszahlungen infolge eines Kapitaltausch bei derivativen Finanzinstrumenten mit Grundgeschäft			
365	Auszahlungen für den Erwerb von Finanzinstrumenten	0,00	0,00	0,00
3650	Auszahlungen für den Erwerb von Finanzinstrumenten			
36	Summe Auszahlungen aus der Finanzierungstätigkeit	0,00	0,00	0,00
SA4	Saldo (4) Geldfluss aus der Finanzierungstätigkeit (35 – 36)	0,00	0,00	0,00
SA5	Saldo (5) Geldfluss aus der voranschlagswirksamen Gebarung (Saldo 3 + Saldo 4)	-4 089 900,00	-3 890 000,00	-199 900,00

1. Nachtragsvoranschlag 2023

Stadtgemeinde Bad Vöslau

NVA Finanzierungshaushalt Bereichsbudget 1. und 2. Ebene (Anlage 1b)

Straßen- und Wasserbau, Verkehr (Gruppe 6)

MVAG	Mittelverwendungs- und aufbringungsgruppen (1. und 2. Ebene)	VA 2023 inkl. NVA	VA 2023	1. NVA
311	Einzahlungen aus der operativen Verwaltungstätigkeit	1 100,00	351 100,00	-350 000,00
3111	Einzahlungen aus eigenen Abgaben			
3112	Einzahlungen aus Ertragsanteilen			
3113	Einzahlungen aus Gebühren			
3114	Einzahlungen aus Leistungen			
3115	Einzahlungen aus Besitz und wirtschaftlicher Tätigkeit			
3116	Einzahlungen aus Veräußerung von geringwertigen Wirtschaftsgütern (GWG) und sonstige Einzahlungen	1 100,00	351 100,00	-350 000,00
312	Einzahlungen aus Transfers (ohne Kapitaltransfers)	230 000,00	200 000,00	30 000,00
3121	Transferzahlungen von Trägern des öffentlichen Rechts	150 000,00	150 000,00	
3122	Transferzahlungen von Beteiligungen			
3123	Transferzahlungen von Unternehmen (inkl. Finanzunternehmen)			
3124	Transferzahlungen von Haushalte und Organisationen ohne Erwerbscharakter	80 000,00	50 000,00	30 000,00
3125	Transferzahlungen vom Ausland			
3126	Investitions- und Tilgungszuschüsse zwischen Unternehmungen und Betrieben der Gebietskörperschaft und der Gebietskörperschaft			
313	Einzahlungen aus Finanzerträgen	0,00	0,00	0,00
3131	Einzahlungen aus Zinserträgen			
3133	Einzahlungen aus Gewinnentnahmen von marktbestimmten Betrieben			
3134	Sonstige Einzahlungen aus Finanzerträgen			
3135	Einzahlungen aus Dividenden/Gewinnausschüttungen			
31	Summe Einzahlungen operative Gebarung	231 100,00	551 100,00	-320 000,00
321	Auszahlungen aus Personalaufwand	0,00	0,00	0,00
3211	Auszahlungen für Personalaufwand Bezüge, Nebengebühren, und Mehrleistungsvergütungen)			
3212	Auszahlungen für gesetzliche und freiwillige Sozialaufwendungen			
3213	Auszahlungen aus sonstigem Personalaufwand			
322	Auszahlungen aus Sachaufwand (ohne Transferaufwand)	421 400,00	371 400,00	50 000,00
3221	Auszahlungen für Gebrauchs- und Verbrauchsgüter, Handelswaren	8 000,00	8 000,00	
3222	Auszahlungen für Verwaltungs- und Betriebsaufwand	8 300,00	8 300,00	
3223	Auszahlungen für Leasing- und Mietaufwand			
3224	Auszahlungen für Instandhaltung	372 800,00	322 800,00	50 000,00
3225	Sonstige Auszahlungen aus Sachaufwand	32 300,00	32 300,00	
323	Auszahlungen aus Transfers (ohne Kapitaltransfers)	35 500,00	35 500,00	0,00
3231	Transferzahlungen an Träger des öffentlichen Rechts	25 500,00	25 500,00	
3232	Transferzahlungen an Beteiligungen			
3233	Transferzahlungen an Unternehmen (inkl. Finanzunternehmen)	10 000,00	10 000,00	

1. Nachtragsvoranschlag 2023

Stadtgemeinde Bad Vöslau

NVA Finanzierungshaushalt Bereichsbudget 1. und 2. Ebene (Anlage 1b)

Straßen- und Wasserbau, Verkehr (Gruppe 6)

MVAG	Mittelverwendungs- und aufbringungsgruppen (1. und 2. Ebene)	VA 2023 inkl. NVA	VA 2023	1. NVA
3234	Transferzahlungen an Haushalte und Organisationen ohne Erwerbscharakter			
3235	Transferzahlungen an das Ausland			
3236	Investitions- und Tilgungszuschüsse zwischen Unternehmungen und Betrieben der Gebietskörperschaft und der Gebietskörperschaft			
324	Auszahlungen aus Finanzaufwand	45 500,00	96 900,00	-51 400,00
3241	Auszahlungen für Zinsaufwand, für Finanzierungsleasing, für Forderungskauf, für Finanzschulden und derivative Finanzinstrumente	45 500,00	96 900,00	-51 400,00
3242	Auszahlungen für Zinsen aus derivativen Finanzinstrumenten ohne Grundgeschäft			
3243	Auszahlung aus Gewinnentnahmen von marktbestimmten Betrieben			
3244	Sonstige Auszahlungen aus Finanzaufwendungen			
32	Summe Auszahlungen operative Gebarung	502 400,00	503 800,00	-1 400,00
SA1	Saldo (1) Geldfluss aus der Operativen Gebarung (31 – 32)	-271 300,00	47 300,00	-318 600,00
331	Einzahlungen aus der Investitionstätigkeit	0,00	0,00	0,00
3311	Einzahlungen aus der Veräußerung von immateriellem Vermögen			
3312	Einzahlungen aus der Veräußerung von Grundstücken und Grundstückeinrichtungen			
3313	Einzahlungen aus der Veräußerung von Gebäuden und Bauten			
3314	Einzahlungen aus der Veräußerung von technischen Anlagen, Fahrzeuge und Maschinen			
3315	Einzahlungen aus der Veräußerung von Amts-, Betriebs- und Geschäftsausstattung			
3316	Einzahlungen aus der Veräußerung von Kulturgütern			
3317	Einzahlungen aus der Veräußerung von Beteiligungen			
332	Einzahlungen aus der Rückzahlung von Darlehen sowie gewährten Vorschüssen	0,00	0,00	0,00
3321	Einzahlungen aus Darlehen an Träger des öffentlichen Rechts			
3322	Einzahlungen aus Darlehen an Beteiligungen			
3323	Einzahlungen aus Darlehen an Unternehmen und Haushalte			
3325	Einzahlungen aus Vorschüssen und Anzahlungen			
333	Einzahlungen aus Kapitaltransfers	0,00	200 000,00	-200 000,00
3331	Kapitaltransferzahlungen von Trägern des öffentlichen Rechts		200 000,00	-200 000,00
3332	Kapitaltransferzahlungen von Beteiligungen			
3333	Kapitaltransferzahlungen von Unternehmen			
3334	Kapitaltransferzahlungen von Haushalten und Organisationen ohne Erwerbscharakter			
3335	Kapitaltransferzahlungen vom Ausland			
33	Summe Einzahlungen investive Gebarung	0,00	200 000,00	-200 000,00
341	Auszahlungen aus der Investitionstätigkeit	4 765 000,00	5 835 000,00	-1 070 000,00
3411	Auszahlungen für den Erwerb von immateriellem Vermögen			
3412	Auszahlungen für den Erwerb von Grundstücken und Grundstückseinrichtungen	4 740 000,00	5 810 000,00	-1 070 000,00

1. Nachtragsvoranschlag 2023

Stadtgemeinde Bad Vöslau

NVA Finanzierungshaushalt Bereichsbudget 1. und 2. Ebene (Anlage 1b)

Straßen- und Wasserbau, Verkehr (Gruppe 6)

MVAG	Mittelverwendungs- und aufbringungsgruppen (1. und 2. Ebene)	VA 2023 inkl. NVA	VA 2023	1. NVA
3413	Auszahlungen für den Erwerb von Gebäuden und Bauten	25 000,00	25 000,00	
3414	Auszahlungen für den Erwerb von technischen Anlagen, Fahrzeuge und Maschinen			
3415	Auszahlungen für den Erwerb von Amts-, Betriebs- und Geschäftsausstattung			
3416	Auszahlungen für den Erwerb von Kulturgütern			
3417	Auszahlungen für den Erwerb von Beteiligungen			
342	Auszahlungen von gewährten Darlehen sowie gewährten Vorschüssen	0,00	0,00	0,00
3421	Auszahlung von Darlehen an Träger des öffentlichen Rechts			
3422	Auszahlung von Darlehen an Beteiligungen			
3423	Auszahlung von Darlehen an Unternehmen und Haushalte			
3425	Auszahlungen von Vorschüssen und Anzahlungen			
343	Auszahlungen aus Kapitaltransfers	0,00	0,00	0,00
3431	Kapitaltransferzahlungen an Träger des öffentlichen Rechts			
3432	Kapitaltransferzahlungen an Beteiligungen			
3433	Kapitaltransferzahlungen an Unternehmen (Finanzunternehmen)			
3434	Kapitaltransferzahlungen an Haushalte und Organisationen ohne Erwerbscharakter			
3435	Kapitaltransferzahlungen an das Ausland			
34	Summe Auszahlungen investive Gebarung	4 765 000,00	5 835 000,00	-1 070 000,00
SA2	Saldo (2) Geldfluss aus der Investiven Gebarung (33 – 34)	-4 765 000,00	-5 635 000,00	870 000,00
SA3	Saldo (3) Nettofinanzierungssaldo (Saldo 1 + Saldo 2)	-5 036 300,00	-5 587 700,00	551 400,00
351	Einzahlungen aus der Aufnahme von Finanzschulden	3 000 000,00	2 800 000,00	200 000,00
3511	Einzahlungen aus empfangenen Darlehen von öffentlichen Körperschaften und Rechtsträgern			
3512	Einzahlungen aus empfangenen Darlehen von Beteiligungen			
3513	Einzahlungen aus empfangenen Darlehen von Unternehmen und privaten Haushalten			
3514	Einzahlungen aus Finanzschulden (Finanzunternehmen)	3 000 000,00	2 800 000,00	200 000,00
353	Einzahlungen infolge eines Kapitaltausch bei derivativen Finanzinstrumenten mit Grundgeschäft	0,00	0,00	0,00
3530	Einzahlungen infolge eines Kapitaltausch bei derivativen Finanzinstrumenten mit Grundgeschäft			
355	Einzahlungen aus dem Abgang von Finanzinstrumenten	0,00	0,00	0,00
3550	Einzahlungen aus dem Abgang von Finanzinstrumenten			
35	Summe Einzahlungen aus der Finanzierungstätigkeit	3 000 000,00	2 800 000,00	200 000,00
361	Auszahlungen aus der Tilgung von Finanzschulden	60 400,00	57 300,00	3 100,00
3611	Auszahlungen aus empfangenen Darlehen von öffentlichen Körperschaften und Rechtsträgern			

1. Nachtragsvoranschlag 2023

Stadtgemeinde Bad Vöslau

NVA Finanzierungshaushalt Bereichsbudget 1. und 2. Ebene (Anlage 1b)

Straßen- und Wasserbau, Verkehr (Gruppe 6)

MVAG	Mittelverwendungs- und aufbringungsgruppen (1. und 2. Ebene)	VA 2023 inkl. NVA	VA 2023	1. NVA
3612	Auszahlungen aus empfangenen Darlehen von Beteiligungen			
3613	Auszahlungen aus empfangenen Darlehen von Unternehmen und privaten Haushalten			
3614	Auszahlungen aus Finanzschulden	60 400,00	57 300,00	3 100,00
3615	Auszahlung aus der Rückzahlung von Leasingverbindlichkeiten			
363	Auszahlungen infolge eines Kapitaltausch bei derivativen Finanzinstrumenten mit Grundgeschäft	0,00	0,00	0,00
3630	Auszahlungen infolge eines Kapitaltausch bei derivativen Finanzinstrumenten mit Grundgeschäft			
365	Auszahlungen für den Erwerb von Finanzinstrumenten	0,00	0,00	0,00
3650	Auszahlungen für den Erwerb von Finanzinstrumenten			
36	Summe Auszahlungen aus der Finanzierungstätigkeit	60 400,00	57 300,00	3 100,00
SA4	Saldo (4) Geldfluss aus der Finanzierungstätigkeit (35 – 36)	2 939 600,00	2 742 700,00	196 900,00
SA5	Saldo (5) Geldfluss aus der voranschlagswirksamen Gebarung (Saldo 3 + Saldo 4)	-2 096 700,00	-2 845 000,00	748 300,00

1. Nachtragsvoranschlag 2023

Stadtgemeinde Bad Vöslau

NVA Finanzierungshaushalt Bereichsbudget 1. und 2. Ebene (Anlage 1b)

Wirtschaftsförderung (Gruppe 7)

MVAG	Mittelverwendungs- und aufbringungsgruppen (1. und 2. Ebene)	VA 2023 inkl. NVA	VA 2023	1. NVA
311	Einzahlungen aus der operativen Verwaltungstätigkeit	7 300,00	7 800,00	-500,00
3111	Einzahlungen aus eigenen Abgaben			
3112	Einzahlungen aus Ertragsanteilen			
3113	Einzahlungen aus Gebühren			
3114	Einzahlungen aus Leistungen			
3115	Einzahlungen aus Besitz und wirtschaftlicher Tätigkeit			
3116	Einzahlungen aus Veräußerung von geringwertigen Wirtschaftsgütern (GWG) und sonstige Einzahlungen	7 300,00	7 800,00	-500,00
312	Einzahlungen aus Transfers (ohne Kapitaltransfers)	4 300,00	4 300,00	0,00
3121	Transferzahlungen von Trägern des öffentlichen Rechts	4 300,00	4 300,00	
3122	Transferzahlungen von Beteiligungen			
3123	Transferzahlungen von Unternehmen (inkl. Finanzunternehmen)			
3124	Transferzahlungen von Haushalte und Organisationen ohne Erwerbscharakter			
3125	Transferzahlungen vom Ausland			
3126	Investitions- und Tilgungszuschüsse zwischen Unternehmungen und Betrieben der Gebietskörperschaft und der Gebietskörperschaft			
313	Einzahlungen aus Finanzerträgen	0,00	0,00	0,00
3131	Einzahlungen aus Zinserträgen			
3133	Einzahlungen aus Gewinnentnahmen von marktbestimmten Betrieben			
3134	Sonstige Einzahlungen aus Finanzerträgen			
3135	Einzahlungen aus Dividenden/Gewinnausschüttungen			
31	Summe Einzahlungen operative Gebarung	11 600,00	12 100,00	-500,00
321	Auszahlungen aus Personalaufwand	209 100,00	190 000,00	19 100,00
3211	Auszahlungen für Personalaufwand Bezüge, Nebengebühren, und Mehrleistungsvergütungen)	163 400,00	147 400,00	16 000,00
3212	Auszahlungen für gesetzliche und freiwillige Sozialaufwendungen	41 800,00	38 700,00	3 100,00
3213	Auszahlungen aus sonstigem Personalaufwand	3 900,00	3 900,00	
322	Auszahlungen aus Sachaufwand (ohne Transferaufwand)	162 200,00	180 900,00	-18 700,00
3221	Auszahlungen für Gebrauchs- und Verbrauchsgüter, Handelswaren	30 700,00	38 800,00	-8 100,00
3222	Auszahlungen für Verwaltungs- und Betriebsaufwand	1 700,00	1 700,00	
3223	Auszahlungen für Leasing- und Mietaufwand	5 800,00	10 800,00	-5 000,00
3224	Auszahlungen für Instandhaltung	27 500,00	27 500,00	
3225	Sonstige Auszahlungen aus Sachaufwand	96 500,00	102 100,00	-5 600,00
323	Auszahlungen aus Transfers (ohne Kapitaltransfers)	64 700,00	52 700,00	12 000,00
3231	Transferzahlungen an Träger des öffentlichen Rechts			
3232	Transferzahlungen an Beteiligungen			
3233	Transferzahlungen an Unternehmen (inkl. Finanzunternehmen)	30 600,00	30 600,00	

1. Nachtragsvoranschlag 2023

Stadtgemeinde Bad Vöslau

NVA Finanzierungshaushalt Bereichsbudget 1. und 2. Ebene (Anlage 1b)

Wirtschaftsförderung (Gruppe 7)

MVAG	Mittelverwendungs- und aufbringungsgruppen (1. und 2. Ebene)	VA 2023 inkl. NVA	VA 2023	1. NVA
3234	Transferzahlungen an Haushalte und Organisationen ohne Erwerbscharakter	34 100,00	22 100,00	12 000,00
3235	Transferzahlungen an das Ausland			
3236	Investitions- und Tilgungszuschüsse zwischen Unternehmungen und Betrieben der Gebietskörperschaft und der Gebietskörperschaft			
324	Auszahlungen aus Finanzaufwand	0,00	0,00	0,00
3241	Auszahlungen für Zinsaufwand, für Finanzierungsleasing, für Forderungskauf, für Finanzschulden und derivative Finanzinstrumente			
3242	Auszahlungen für Zinsen aus derivativen Finanzinstrumenten ohne Grundgeschäft			
3243	Auszahlung aus Gewinnentnahmen von marktbestimmten Betrieben			
3244	Sonstige Auszahlungen aus Finanzaufwendungen			
32	Summe Auszahlungen operative Gebarung	436 000,00	423 600,00	12 400,00
SA1	Saldo (1) Geldfluss aus der Operativen Gebarung (31 – 32)	-424 400,00	-411 500,00	-12 900,00
331	Einzahlungen aus der Investitionstätigkeit	0,00	0,00	0,00
3311	Einzahlungen aus der Veräußerung von immateriellem Vermögen			
3312	Einzahlungen aus der Veräußerung von Grundstücken und Grundstückeinrichtungen			
3313	Einzahlungen aus der Veräußerung von Gebäuden und Bauten			
3314	Einzahlungen aus der Veräußerung von technischen Anlagen, Fahrzeuge und Maschinen			
3315	Einzahlungen aus der Veräußerung von Amts-, Betriebs- und Geschäftsausstattung			
3316	Einzahlungen aus der Veräußerung von Kulturgütern			
3317	Einzahlungen aus der Veräußerung von Beteiligungen			
332	Einzahlungen aus der Rückzahlung von Darlehen sowie gewährten Vorschüssen	0,00	0,00	0,00
3321	Einzahlungen aus Darlehen an Träger des öffentlichen Rechts			
3322	Einzahlungen aus Darlehen an Beteiligungen			
3323	Einzahlungen aus Darlehen an Unternehmen und Haushalte			
3325	Einzahlungen aus Vorschüssen und Anzahlungen			
333	Einzahlungen aus Kapitaltransfers	0,00	0,00	0,00
3331	Kapitaltransferzahlungen von Trägern des öffentlichen Rechts			
3332	Kapitaltransferzahlungen von Beteiligungen			
3333	Kapitaltransferzahlungen von Unternehmen			
3334	Kapitaltransferzahlungen von Haushalten und Organisationen ohne Erwerbscharakter			
3335	Kapitaltransferzahlungen vom Ausland			
33	Summe Einzahlungen investive Gebarung	0,00	0,00	0,00
341	Auszahlungen aus der Investitionstätigkeit	5 500,00	5 500,00	0,00
3411	Auszahlungen für den Erwerb von immateriellem Vermögen			
3412	Auszahlungen für den Erwerb von Grundstücken und Grundstückseinrichtungen			

1. Nachtragsvoranschlag 2023

Stadtgemeinde Bad Vöslau

NVA Finanzierungshaushalt Bereichsbudget 1. und 2. Ebene (Anlage 1b)

Wirtschaftsförderung (Gruppe 7)

MVAG	Mittelverwendungs- und aufbringungsgruppen (1. und 2. Ebene)	VA 2023 inkl. NVA	VA 2023	1. NVA
3413	Auszahlungen für den Erwerb von Gebäuden und Bauten			
3414	Auszahlungen für den Erwerb von technischen Anlagen, Fahrzeuge und Maschinen			
3415	Auszahlungen für den Erwerb von Amts-, Betriebs- und Geschäftsausstattung	5 500,00	5 500,00	
3416	Auszahlungen für den Erwerb von Kulturgütern			
3417	Auszahlungen für den Erwerb von Beteiligungen			
342	Auszahlungen von gewährten Darlehen sowie gewährten Vorschüssen	0,00	0,00	0,00
3421	Auszahlung von Darlehen an Träger des öffentlichen Rechts			
3422	Auszahlung von Darlehen an Beteiligungen			
3423	Auszahlung von Darlehen an Unternehmen und Haushalte			
3425	Auszahlungen von Vorschüssen und Anzahlungen			
343	Auszahlungen aus Kapitaltransfers	0,00	0,00	0,00
3431	Kapitaltransferzahlungen an Träger des öffentlichen Rechts			
3432	Kapitaltransferzahlungen an Beteiligungen			
3433	Kapitaltransferzahlungen an Unternehmen (Finanzunternehmen)			
3434	Kapitaltransferzahlungen an Haushalte und Organisationen ohne Erwerbscharakter			
3435	Kapitaltransferzahlungen an das Ausland			
34	Summe Auszahlungen investive Gebarung	5 500,00	5 500,00	0,00
SA2	Saldo (2) Geldfluss aus der Investiven Gebarung (33 – 34)	-5 500,00	-5 500,00	0,00
SA3	Saldo (3) Nettofinanzierungssaldo (Saldo 1 + Saldo 2)	-429 900,00	-417 000,00	-12 900,00
351	Einzahlungen aus der Aufnahme von Finanzschulden	0,00	0,00	0,00
3511	Einzahlungen aus empfangenen Darlehen von öffentlichen Körperschaften und Rechtsträgern			
3512	Einzahlungen aus empfangenen Darlehen von Beteiligungen			
3513	Einzahlungen aus empfangenen Darlehen von Unternehmen und privaten Haushalten			
3514	Einzahlungen aus Finanzschulden (Finanzunternehmen)			
353	Einzahlungen infolge eines Kapitaltausch bei derivativen Finanzinstrumenten mit Grundgeschäft	0,00	0,00	0,00
3530	Einzahlungen infolge eines Kapitaltausch bei derivativen Finanzinstrumenten mit Grundgeschäft			
355	Einzahlungen aus dem Abgang von Finanzinstrumenten	0,00	0,00	0,00
3550	Einzahlungen aus dem Abgang von Finanzinstrumenten			
35	Summe Einzahlungen aus der Finanzierungstätigkeit	0,00	0,00	0,00
361	Auszahlungen aus der Tilgung von Finanzschulden	0,00	0,00	0,00
3611	Auszahlungen aus empfangenen Darlehen von öffentlichen Körperschaften und Rechtsträgern			

1. Nachtragsvoranschlag 2023

Stadtgemeinde Bad Vöslau

NVA Finanzierungshaushalt Bereichsbudget 1. und 2. Ebene (Anlage 1b)

Wirtschaftsförderung (Gruppe 7)

MVAG	Mittelverwendungs- und aufbringungsgruppen (1. und 2. Ebene)	VA 2023 inkl. NVA	VA 2023	1. NVA
3612	Auszahlungen aus empfangenen Darlehen von Beteiligungen			
3613	Auszahlungen aus empfangenen Darlehen von Unternehmen und privaten Haushalten			
3614	Auszahlungen aus Finanzschulden			
3615	Auszahlung aus der Rückzahlung von Leasingverbindlichkeiten			
363	Auszahlungen infolge eines Kapitaltausch bei derivativen Finanzinstrumenten mit Grundgeschäft	0,00	0,00	0,00
3630	Auszahlungen infolge eines Kapitaltausch bei derivativen Finanzinstrumenten mit Grundgeschäft			
365	Auszahlungen für den Erwerb von Finanzinstrumenten	0,00	0,00	0,00
3650	Auszahlungen für den Erwerb von Finanzinstrumenten			
36	Summe Auszahlungen aus der Finanzierungstätigkeit	0,00	0,00	0,00
SA4	Saldo (4) Geldfluss aus der Finanzierungstätigkeit (35 – 36)	0,00	0,00	0,00
SA5	Saldo (5) Geldfluss aus der voranschlagswirksamen Gebarung (Saldo 3 + Saldo 4)	-429 900,00	-417 000,00	-12 900,00

1. Nachtragsvoranschlag 2023

Stadtgemeinde Bad Vöslau

NVA Finanzierungshaushalt Bereichsbudget 1. und 2. Ebene (Anlage 1b)

Dienstleistungen (Gruppe 8)

MVAG	Mittelverwendungs- und aufbringungsgruppen (1. und 2. Ebene)	VA 2023 inkl. NVA	VA 2023	1. NVA
311	Einzahlungen aus der operativen Verwaltungstätigkeit	6 178 800,00	6 721 500,00	-542 700,00
3111	Einzahlungen aus eigenen Abgaben			
3112	Einzahlungen aus Ertragsanteilen			
3113	Einzahlungen aus Gebühren	3 172 000,00	3 172 000,00	
3114	Einzahlungen aus Leistungen	33 200,00	33 200,00	
3115	Einzahlungen aus Besitz und wirtschaftlicher Tätigkeit	887 100,00	862 800,00	24 300,00
3116	Einzahlungen aus Veräußerung von geringwertigen Wirtschaftsgütern (GWG) und sonstige Einzahlungen	2 086 500,00	2 653 500,00	-567 000,00
312	Einzahlungen aus Transfers (ohne Kapitaltransfers)	73 600,00	203 600,00	-130 000,00
3121	Transferzahlungen von Trägern des öffentlichen Rechts	73 600,00	203 600,00	-130 000,00
3122	Transferzahlungen von Beteiligungen			
3123	Transferzahlungen von Unternehmen (inkl. Finanzunternehmen)			
3124	Transferzahlungen von Haushalte und Organisationen ohne Erwerbscharakter			
3125	Transferzahlungen vom Ausland			
3126	Investitions- und Tilgungszuschüsse zwischen Unternehmungen und Betrieben der Gebietskörperschaft und der Gebietskörperschaft			
313	Einzahlungen aus Finanzerträgen	13 100,00	13 100,00	0,00
3131	Einzahlungen aus Zinserträgen	3 100,00	3 100,00	
3133	Einzahlungen aus Gewinnentnahmen von marktbestimmten Betrieben	10 000,00	10 000,00	
3134	Sonstige Einzahlungen aus Finanzerträgen			
3135	Einzahlungen aus Dividenden/Gewinnausschüttungen			
31	Summe Einzahlungen operative Gebarung	6 265 500,00	6 938 200,00	-672 700,00
321	Auszahlungen aus Personalaufwand	3 444 600,00	3 398 200,00	46 400,00
3211	Auszahlungen für Personalaufwand Bezüge, Nebengebühren, und Mehrleistungsvergütungen)	2 729 300,00	2 692 200,00	37 100,00
3212	Auszahlungen für gesetzliche und freiwillige Sozialaufwendungen	702 100,00	692 800,00	9 300,00
3213	Auszahlungen aus sonstigem Personalaufwand	13 200,00	13 200,00	
322	Auszahlungen aus Sachaufwand (ohne Transferaufwand)	3 741 200,00	3 426 700,00	314 500,00
3221	Auszahlungen für Gebrauchs- und Verbrauchsgüter, Handelswaren	384 900,00	312 000,00	72 900,00
3222	Auszahlungen für Verwaltungs- und Betriebsaufwand	547 000,00	542 500,00	4 500,00
3223	Auszahlungen für Leasing- und Mietaufwand	136 700,00	136 700,00	
3224	Auszahlungen für Instandhaltung	1 253 400,00	781 500,00	471 900,00
3225	Sonstige Auszahlungen aus Sachaufwand	1 419 200,00	1 654 000,00	-234 800,00
323	Auszahlungen aus Transfers (ohne Kapitaltransfers)	1 528 200,00	1 528 200,00	0,00
3231	Transferzahlungen an Träger des öffentlichen Rechts	1 388 400,00	1 388 400,00	
3232	Transferzahlungen an Beteiligungen			
3233	Transferzahlungen an Unternehmen (inkl. Finanzunternehmen)	120 000,00	120 000,00	

1. Nachtragsvoranschlag 2023

Stadtgemeinde Bad Vöslau

NVA Finanzierungshaushalt Bereichsbudget 1. und 2. Ebene (Anlage 1b)

Dienstleistungen (Gruppe 8)

MVAG	Mittelverwendungs- und aufbringungsgruppen (1. und 2. Ebene)	VA 2023 inkl. NVA	VA 2023	1. NVA
3234	Transferzahlungen an Haushalte und Organisationen ohne Erwerbscharakter	19 800,00	19 800,00	
3235	Transferzahlungen an das Ausland			
3236	Investitions- und Tilgungszuschüsse zwischen Unternehmungen und Betrieben der Gebietskörperschaft und der Gebietskörperschaft			
324	Auszahlungen aus Finanzaufwand	44 500,00	66 400,00	-21 900,00
3241	Auszahlungen für Zinsaufwand, für Finanzierungsleasing, für Forderungskauf, für Finanzschulden und derivative Finanzinstrumente	44 500,00	66 400,00	-21 900,00
3242	Auszahlungen für Zinsen aus derivativen Finanzinstrumenten ohne Grundgeschäft			
3243	Auszahlung aus Gewinnentnahmen von marktbestimmten Betrieben			
3244	Sonstige Auszahlungen aus Finanzaufwendungen			
32	Summe Auszahlungen operative Gebarung	8 758 500,00	8 419 500,00	339 000,00
SA1	Saldo (1) Geldfluss aus der Operativen Gebarung (31 – 32)	-2 493 000,00	-1 481 300,00	-1 011 700,00
331	Einzahlungen aus der Investitionstätigkeit	4 202 000,00	2 202 000,00	2 000 000,00
3311	Einzahlungen aus der Veräußerung von immateriellem Vermögen			
3312	Einzahlungen aus der Veräußerung von Grundstücken und Grundstückeinrichtungen	4 200 000,00	2 200 000,00	2 000 000,00
3313	Einzahlungen aus der Veräußerung von Gebäuden und Bauten			
3314	Einzahlungen aus der Veräußerung von technischen Anlagen, Fahrzeuge und Maschinen	2 000,00	2 000,00	
3315	Einzahlungen aus der Veräußerung von Amts-, Betriebs- und Geschäftsausstattung			
3316	Einzahlungen aus der Veräußerung von Kulturgütern			
3317	Einzahlungen aus der Veräußerung von Beteiligungen			
332	Einzahlungen aus der Rückzahlung von Darlehen sowie gewährten Vorschüssen	0,00	0,00	0,00
3321	Einzahlungen aus Darlehen an Träger des öffentlichen Rechts			
3322	Einzahlungen aus Darlehen an Beteiligungen			
3323	Einzahlungen aus Darlehen an Unternehmen und Haushalte			
3325	Einzahlungen aus Vorschüssen und Anzahlungen			
333	Einzahlungen aus Kapitaltransfers	167 500,00	107 500,00	60 000,00
3331	Kapitaltransferzahlungen von Trägern des öffentlichen Rechts	67 500,00	7 500,00	60 000,00
3332	Kapitaltransferzahlungen von Beteiligungen			
3333	Kapitaltransferzahlungen von Unternehmen			
3334	Kapitaltransferzahlungen von Haushalten und Organisationen ohne Erwerbscharakter	100 000,00	100 000,00	
3335	Kapitaltransferzahlungen vom Ausland			
33	Summe Einzahlungen investive Gebarung	4 369 500,00	2 309 500,00	2 060 000,00
341	Auszahlungen aus der Investitionstätigkeit	2 260 600,00	4 277 700,00	-2 017 100,00
3411	Auszahlungen für den Erwerb von immateriellem Vermögen	144 900,00	53 100,00	91 800,00
3412	Auszahlungen für den Erwerb von Grundstücken und Grundstückseinrichtungen	1 301 600,00	2 985 500,00	-1 683 900,00

1. Nachtragsvoranschlag 2023

Stadtgemeinde Bad Vöslau

NVA Finanzierungshaushalt Bereichsbudget 1. und 2. Ebene (Anlage 1b)

Dienstleistungen (Gruppe 8)

MVAG	Mittelverwendungs- und aufbringungsgruppen (1. und 2. Ebene)	VA 2023 inkl. NVA	VA 2023	1. NVA
3413	Auszahlungen für den Erwerb von Gebäuden und Bauten	660 000,00	1 150 000,00	-490 000,00
3414	Auszahlungen für den Erwerb von technischen Anlagen, Fahrzeuge und Maschinen	80 000,00	40 000,00	40 000,00
3415	Auszahlungen für den Erwerb von Amts-, Betriebs- und Geschäftsausstattung	74 100,00	49 100,00	25 000,00
3416	Auszahlungen für den Erwerb von Kulturgütern			
3417	Auszahlungen für den Erwerb von Beteiligungen			
342	Auszahlungen von gewährten Darlehen sowie gewährten Vorschüssen	0,00	0,00	0,00
3421	Auszahlung von Darlehen an Träger des öffentlichen Rechts			
3422	Auszahlung von Darlehen an Beteiligungen			
3423	Auszahlung von Darlehen an Unternehmen und Haushalte			
3425	Auszahlungen von Vorschüssen und Anzahlungen			
343	Auszahlungen aus Kapitaltransfers	82 000,00	82 000,00	0,00
3431	Kapitaltransferzahlungen an Träger des öffentlichen Rechts			
3432	Kapitaltransferzahlungen an Beteiligungen			
3433	Kapitaltransferzahlungen an Unternehmen (Finanzunternehmen)			
3434	Kapitaltransferzahlungen an Haushalte und Organisationen ohne Erwerbscharakter	82 000,00	82 000,00	
3435	Kapitaltransferzahlungen an das Ausland			
34	Summe Auszahlungen investive Gebarung	2 342 600,00	4 359 700,00	-2 017 100,00
SA2	Saldo (2) Geldfluss aus der Investiven Gebarung (33 – 34)	2 026 900,00	-2 050 200,00	4 077 100,00
SA3	Saldo (3) Nettofinanzierungssaldo (Saldo 1 + Saldo 2)	-466 100,00	-3 531 500,00	3 065 400,00
351	Einzahlungen aus der Aufnahme von Finanzschulden	323 600,00	683 600,00	-360 000,00
3511	Einzahlungen aus empfangenen Darlehen von öffentlichen Körperschaften und Rechtsträgern	23 600,00	23 600,00	
3512	Einzahlungen aus empfangenen Darlehen von Beteiligungen			
3513	Einzahlungen aus empfangenen Darlehen von Unternehmen und privaten Haushalten			
3514	Einzahlungen aus Finanzschulden (Finanzunternehmen)	300 000,00	660 000,00	-360 000,00
353	Einzahlungen infolge eines Kapitaltausch bei derivativen Finanzinstrumenten mit Grundgeschäft	0,00	0,00	0,00
3530	Einzahlungen infolge eines Kapitaltausch bei derivativen Finanzinstrumenten mit Grundgeschäft			
355	Einzahlungen aus dem Abgang von Finanzinstrumenten	0,00	0,00	0,00
3550	Einzahlungen aus dem Abgang von Finanzinstrumenten			
35	Summe Einzahlungen aus der Finanzierungstätigkeit	323 600,00	683 600,00	-360 000,00
361	Auszahlungen aus der Tilgung von Finanzschulden	207 600,00	264 700,00	-57 100,00
3611	Auszahlungen aus empfangenen Darlehen von öffentlichen Körperschaften und Rechtsträgern	51 200,00	51 000,00	200,00

1. Nachtragsvoranschlag 2023

Stadtgemeinde Bad Vöslau

NVA Finanzierungshaushalt Bereichsbudget 1. und 2. Ebene (Anlage 1b)

Dienstleistungen (Gruppe 8)

MVAG	Mittelverwendungs- und aufbringungsgruppen (1. und 2. Ebene)	VA 2023 inkl. NVA	VA 2023	1. NVA
3612	Auszahlungen aus empfangenen Darlehen von Beteiligungen			
3613	Auszahlungen aus empfangenen Darlehen von Unternehmen und privaten Haushalten			
3614	Auszahlungen aus Finanzschulden	156 400,00	213 700,00	-57 300,00
3615	Auszahlung aus der Rückzahlung von Leasingverbindlichkeiten			
363	Auszahlungen infolge eines Kapitaltausch bei derivativen Finanzinstrumenten mit Grundgeschäft	0,00	0,00	0,00
3630	Auszahlungen infolge eines Kapitaltausch bei derivativen Finanzinstrumenten mit Grundgeschäft			
365	Auszahlungen für den Erwerb von Finanzinstrumenten	0,00	0,00	0,00
3650	Auszahlungen für den Erwerb von Finanzinstrumenten			
36	Summe Auszahlungen aus der Finanzierungstätigkeit	207 600,00	264 700,00	-57 100,00
SA4	Saldo (4) Geldfluss aus der Finanzierungstätigkeit (35 – 36)	116 000,00	418 900,00	-302 900,00
SA5	Saldo (5) Geldfluss aus der voranschlagswirksamen Gebarung (Saldo 3 + Saldo 4)	-350 100,00	-3 112 600,00	2 762 500,00

1. Nachtragsvoranschlag 2023

Stadtgemeinde Bad Vöslau

NVA Finanzierungshaushalt Bereichsbudget 1. und 2. Ebene (Anlage 1b)

Finanzwirtschaft (Gruppe 9)

MVAG	Mittelverwendungs- und aufbringungsgruppen (1. und 2. Ebene)	VA 2023 inkl. NVA	VA 2023	1. NVA
311	Einzahlungen aus der operativen Verwaltungstätigkeit	19 389 000,00	19 168 200,00	220 800,00
3111	Einzahlungen aus eigenen Abgaben	4 117 700,00	3 881 400,00	236 300,00
3112	Einzahlungen aus Ertragsanteilen	14 982 000,00	14 998 000,00	-16 000,00
3113	Einzahlungen aus Gebühren			
3114	Einzahlungen aus Leistungen	238 100,00	237 900,00	200,00
3115	Einzahlungen aus Besitz und wirtschaftlicher Tätigkeit			
3116	Einzahlungen aus Veräußerung von geringwertigen Wirtschaftsgütern (GWG) und sonstige Einzahlungen	51 200,00	50 900,00	300,00
312	Einzahlungen aus Transfers (ohne Kapitaltransfers)	223 000,00	143 000,00	80 000,00
3121	Transferzahlungen von Trägern des öffentlichen Rechts	222 000,00	142 000,00	80 000,00
3122	Transferzahlungen von Beteiligungen			
3123	Transferzahlungen von Unternehmen (inkl. Finanzunternehmen)			
3124	Transferzahlungen von Haushalte und Organisationen ohne Erwerbscharakter	1 000,00	1 000,00	
3125	Transferzahlungen vom Ausland			
3126	Investitions- und Tilgungszuschüsse zwischen Unternehmungen und Betrieben der Gebietskörperschaft und der Gebietskörperschaft			
313	Einzahlungen aus Finanzerträgen	9 000,00	9 000,00	0,00
3131	Einzahlungen aus Zinserträgen	9 000,00	9 000,00	
3133	Einzahlungen aus Gewinnentnahmen von marktbestimmten Betrieben			
3134	Sonstige Einzahlungen aus Finanzerträgen			
3135	Einzahlungen aus Dividenden/Gewinnausschüttungen			
31	Summe Einzahlungen operative Gebarung	19 621 000,00	19 320 200,00	300 800,00
321	Auszahlungen aus Personalaufwand	454 800,00	434 100,00	20 700,00
3211	Auszahlungen für Personalaufwand Bezüge, Nebengebühren, und Mehrleistungsvergütungen)	352 700,00	336 200,00	16 500,00
3212	Auszahlungen für gesetzliche und freiwillige Sozialaufwendungen	101 200,00	97 000,00	4 200,00
3213	Auszahlungen aus sonstigem Personalaufwand	900,00	900,00	
322	Auszahlungen aus Sachaufwand (ohne Transferaufwand)	32 900,00	592 900,00	-560 000,00
3221	Auszahlungen für Gebrauchs- und Verbrauchsgüter, Handelswaren	2 400,00	2 400,00	
3222	Auszahlungen für Verwaltungs- und Betriebsaufwand	20 000,00	20 000,00	
3223	Auszahlungen für Leasing- und Mietaufwand			
3224	Auszahlungen für Instandhaltung	200,00	200,00	
3225	Sonstige Auszahlungen aus Sachaufwand	10 300,00	570 300,00	-560 000,00
323	Auszahlungen aus Transfers (ohne Kapitaltransfers)	42 500,00	17 500,00	25 000,00
3231	Transferzahlungen an Träger des öffentlichen Rechts	17 500,00	17 500,00	
3232	Transferzahlungen an Beteiligungen			
3233	Transferzahlungen an Unternehmen (inkl. Finanzunternehmen)	25 000,00		25 000,00

1. Nachtragsvoranschlag 2023

Stadtgemeinde Bad Vöslau

NVA Finanzierungshaushalt Bereichsbudget 1. und 2. Ebene (Anlage 1b)

Finanzwirtschaft (Gruppe 9)

MVAG	Mittelverwendungs- und aufbringungsgruppen (1. und 2. Ebene)	VA 2023 inkl. NVA	VA 2023	1. NVA
3234	Transferzahlungen an Haushalte und Organisationen ohne Erwerbscharakter			
3235	Transferzahlungen an das Ausland			
3236	Investitions- und Tilgungszuschüsse zwischen Unternehmungen und Betrieben der Gebietskörperschaft und der Gebietskörperschaft			
324	Auszahlungen aus Finanzaufwand	16 000,00	16 000,00	0,00
3241	Auszahlungen für Zinsaufwand, für Finanzierungsleasing, für Forderungskauf, für Finanzschulden und derivative Finanzinstrumente			
3242	Auszahlungen für Zinsen aus derivativen Finanzinstrumenten ohne Grundgeschäft			
3243	Auszahlung aus Gewinnentnahmen von marktbestimmten Betrieben			
3244	Sonstige Auszahlungen aus Finanzaufwendungen	16 000,00	16 000,00	
32	Summe Auszahlungen operative Gebarung	546 200,00	1 060 500,00	-514 300,00
SA1	Saldo (1) Geldfluss aus der Operativen Gebarung (31 – 32)	19 074 800,00	18 259 700,00	815 100,00
331	Einzahlungen aus der Investitionstätigkeit	0,00	0,00	0,00
3311	Einzahlungen aus der Veräußerung von immateriellem Vermögen			
3312	Einzahlungen aus der Veräußerung von Grundstücken und Grundstückeinrichtungen			
3313	Einzahlungen aus der Veräußerung von Gebäuden und Bauten			
3314	Einzahlungen aus der Veräußerung von technischen Anlagen, Fahrzeuge und Maschinen			
3315	Einzahlungen aus der Veräußerung von Amts-, Betriebs- und Geschäftsausstattung			
3316	Einzahlungen aus der Veräußerung von Kulturgütern			
3317	Einzahlungen aus der Veräußerung von Beteiligungen			
332	Einzahlungen aus der Rückzahlung von Darlehen sowie gewährten Vorschüssen	0,00	0,00	0,00
3321	Einzahlungen aus Darlehen an Träger des öffentlichen Rechts			
3322	Einzahlungen aus Darlehen an Beteiligungen			
3323	Einzahlungen aus Darlehen an Unternehmen und Haushalte			
3325	Einzahlungen aus Vorschüssen und Anzahlungen			
333	Einzahlungen aus Kapitaltransfers	0,00	0,00	0,00
3331	Kapitaltransferzahlungen von Trägern des öffentlichen Rechts			
3332	Kapitaltransferzahlungen von Beteiligungen			
3333	Kapitaltransferzahlungen von Unternehmen			
3334	Kapitaltransferzahlungen von Haushalten und Organisationen ohne Erwerbscharakter			
3335	Kapitaltransferzahlungen vom Ausland			
33	Summe Einzahlungen investive Gebarung	0,00	0,00	0,00
341	Auszahlungen aus der Investitionstätigkeit	4 600,00	1 000,00	3 600,00
3411	Auszahlungen für den Erwerb von immateriellem Vermögen			
3412	Auszahlungen für den Erwerb von Grundstücken und Grundstückseinrichtungen			

1. Nachtragsvoranschlag 2023

Stadtgemeinde Bad Vöslau

NVA Finanzierungshaushalt Bereichsbudget 1. und 2. Ebene (Anlage 1b)

Finanzwirtschaft (Gruppe 9)

MVAG	Mittelverwendungs- und aufbringungsgruppen (1. und 2. Ebene)	VA 2023 inkl. NVA	VA 2023	1. NVA
3413	Auszahlungen für den Erwerb von Gebäuden und Bauten			
3414	Auszahlungen für den Erwerb von technischen Anlagen, Fahrzeuge und Maschinen			
3415	Auszahlungen für den Erwerb von Amts-, Betriebs- und Geschäftsausstattung	1 000,00	1 000,00	
3416	Auszahlungen für den Erwerb von Kulturgütern			
3417	Auszahlungen für den Erwerb von Beteiligungen	3 600,00		3 600,00
342	Auszahlungen von gewährten Darlehen sowie gewährten Vorschüssen	0,00	0,00	0,00
3421	Auszahlung von Darlehen an Träger des öffentlichen Rechts			
3422	Auszahlung von Darlehen an Beteiligungen			
3423	Auszahlung von Darlehen an Unternehmen und Haushalte			
3425	Auszahlungen von Vorschüssen und Anzahlungen			
343	Auszahlungen aus Kapitaltransfers	0,00	0,00	0,00
3431	Kapitaltransferzahlungen an Träger des öffentlichen Rechts			
3432	Kapitaltransferzahlungen an Beteiligungen			
3433	Kapitaltransferzahlungen an Unternehmen (Finanzunternehmen)			
3434	Kapitaltransferzahlungen an Haushalte und Organisationen ohne Erwerbscharakter			
3435	Kapitaltransferzahlungen an das Ausland			
34	Summe Auszahlungen investive Gebarung	4 600,00	1 000,00	3 600,00
SA2	Saldo (2) Geldfluss aus der Investiven Gebarung (33 – 34)	-4 600,00	-1 000,00	-3 600,00
SA3	Saldo (3) Nettofinanzierungssaldo (Saldo 1 + Saldo 2)	19 070 200,00	18 258 700,00	811 500,00
351	Einzahlungen aus der Aufnahme von Finanzschulden	0,00	0,00	0,00
3511	Einzahlungen aus empfangenen Darlehen von öffentlichen Körperschaften und Rechtsträgern			
3512	Einzahlungen aus empfangenen Darlehen von Beteiligungen			
3513	Einzahlungen aus empfangenen Darlehen von Unternehmen und privaten Haushalten			
3514	Einzahlungen aus Finanzschulden (Finanzunternehmen)			
353	Einzahlungen infolge eines Kapitaltausch bei derivativen Finanzinstrumenten mit Grundgeschäft	0,00	0,00	0,00
3530	Einzahlungen infolge eines Kapitaltausch bei derivativen Finanzinstrumenten mit Grundgeschäft			
355	Einzahlungen aus dem Abgang von Finanzinstrumenten	0,00	0,00	0,00
3550	Einzahlungen aus dem Abgang von Finanzinstrumenten			
35	Summe Einzahlungen aus der Finanzierungstätigkeit	0,00	0,00	0,00
361	Auszahlungen aus der Tilgung von Finanzschulden	0,00	0,00	0,00
3611	Auszahlungen aus empfangenen Darlehen von öffentlichen Körperschaften und Rechtsträgern			

1. Nachtragsvoranschlag 2023

NVA Finanzierungshaushalt Bereichsbudget 1. und 2. Ebene (Anlage 1b)

Stadtgemeinde Bad Vöslau

Finanzwirtschaft (Gruppe 9)

MVAG	Mittelverwendungs- und aufbringungsgruppen (1. und 2. Ebene)	VA 2023 inkl. NVA	VA 2023	1. NVA
3612	Auszahlungen aus empfangenen Darlehen von Beteiligungen			
3613	Auszahlungen aus empfangenen Darlehen von Unternehmen und privaten Haushalten			
3614	Auszahlungen aus Finanzschulden			
3615	Auszahlung aus der Rückzahlung von Leasingverbindlichkeiten			
363	Auszahlungen infolge eines Kapitaltausch bei derivativen Finanzinstrumenten mit Grundgeschäft	0,00	0,00	0,00
3630	Auszahlungen infolge eines Kapitaltausch bei derivativen Finanzinstrumenten mit Grundgeschäft			
365	Auszahlungen für den Erwerb von Finanzinstrumenten	0,00	0,00	0,00
3650	Auszahlungen für den Erwerb von Finanzinstrumenten			
36	Summe Auszahlungen aus der Finanzierungstätigkeit	0,00	0,00	0,00
SA4	Saldo (4) Geldfluss aus der Finanzierungstätigkeit (35 – 36)	0,00	0,00	0,00
SA5	Saldo (5) Geldfluss aus der voranschlagswirksamen Gebarung (Saldo 3 + Saldo 4)	19 070 200,00	18 258 700,00	811 500,00

Querschnitt (Anlage 5b)

Bezeichnung	Zuordnung der Aufwands- und Ertragsgruppen	Summe Haushalt	davon A 85 - 89	Summe ohne A 85 - 89	
I. Querschnitt					
Erträge der operativen Gebarung / Einzahlungen aus Abgaben					
10	Einzahlungen aus eigenen Abgaben	Unterklassen 83 bis 85 ohne Gruppen 852, 858 und 859		4 117 700,00	4 117 700,00
11	Erträge aus Ertragsanteilen	Gruppen 858 und 859		14 982 000,00	14 982 000,00
12	Gebühren für die Benützung von Gemeindevorrichtungen und -anlagen	Gruppe 852	3 000 000,00	172 000,00	172 000,00
13	Erträge aus Leistungen	Unterklasse 81 ohne Gruppen 811, 817, 818 und 819	27 400,00	1 472 400,00	1 472 400,00
14	Erträge aus Besitz und wirtschaftlicher Tätigkeit	Gruppen 811, 820, 822, 823	689 700,00	407 700,00	407 700,00
15	Transfererträge von Trägern des öffentlichen Rechts	Gruppen 860 bis 863, 888	34 100,00	967 500,00	967 500,00
16	Sonstige Transfererträge	Gruppen 809, 864 bis 868, 880		338 100,00	338 100,00
17	Gewinnentnahmen der Gemeinde von Unternehmungen und marktbestimmten Betrieben der Gemeinde (A 85-89)	Gruppe 869 und 879	10 000,00		
18	Erträge aus Veräußerungen und sonstige Erträge	Gruppen 814, 815, 824, 827, 828 und 829	1 544 000,00	1 110 800,00	1 110 800,00
19	Summe 1 (Erträge)		5 305 200,00	23 568 200,00	23 568 200,00
Aufwendungen der operativen Gebarung					
20	Personalaufwand	Klasse 5 ohne nicht finanzierungswirksame Konten	1 185 800,00	8 067 700,00	8 067 700,00
21	Pensionen und sonstige Ruhebezüge	Gruppen 760, 761	19 800,00		
22	Bezüge der gewählten Organe	Gruppe 721		433 600,00	433 600,00
23	Gebrauchs- und Verbrauchsgüter, Handelswaren	Klasse 4	98 800,00	938 900,00	938 900,00
24	Verwaltungs- und Betriebsaufwand	Klasse 6 ohne Gruppen 650 bis 655, 657, 658, 680 bis 687, 689, 690, 694 bis 699; Unterklassen 70 bis 72 ohne Gruppen 706 und 721; Gruppe 790	2 138 700,00	5 703 900,00	5 703 900,00
25	Zinsen für Finanzschulden	Gruppen 650, 651, 653 und 657	27 100,00	302 500,00	302 500,00
26	Laufende Transfers an Träger des öffentlichen Rechts	Gruppen 750 bis 754	1 388 400,00	7 398 500,00	7 398 500,00
27	Sonstige laufende Transfers	Gruppen 755 bis 757, 759, 764, 768, 780 und 781	120 000,00	379 900,00	379 900,00
28	Gewinnentnahmen der Gemeinde von Unternehmungen und marktbestimmten Betrieben der Gemeinde (A 85-89)	Gruppe 769			
29	Summe 2 (Aufwendungen)		4 978 600,00	23 225 000,00	23 225 000,00
91	SALDO 1: Ergebnis der operativen Gebarung	Summe 1 minus Summe 2	669 800,00	326 600,00	343 200,00

1. Nachtragsvoranschlag 2023

Stadtgemeinde Bad Vöslau

Querschnitt (Anlage 5b)

Bezeichnung	Zuordnung Abgang/Zugang zu den Bestandskonten und der Kapitaltransferkonten	Summe Haushalt	davon A 85 - 89	Summe ohne A 85 - 89
Vermögensgebarung mit Kapitaltransfers ohne Finanztransaktionen				
30 Veräußerung von unbeweglichem Vermögen	Unterklassen 00, 01, 05 und 06; Gruppen 801, 802 und 805 (bei unbeweglichen Kulturgütern)	4 200 000,00		4 200 000,00
31 Veräußerung von beweglichem Vermögen	Unterklassen 02 bis 04; Gruppen 100, 113, 120, 150, 159, 170 und 175; Gruppen 803, 804 und 805 (bei beweglichen Kulturgütern)	2 000,00		2 000,00
32 Veräußerung von immateriellen Vermögenswerten	Unterklasse 07			
33 Investitionszuschüsse (erhaltene Kapitaltransfers) von Trägern des öffentlichen Rechts	Gruppen 300 bis 303, 309, 871	650 300,00	7 500,00	642 800,00
34 Sonstige Investitionszuschüsse (erhaltene Kapitaltransfers)	Gruppen 304 bis 308	100 000,00	100 000,00	
39 Summe 3 (Vermögensgebarung mit Kapitaltransfer ohne Finanztransaktionen)		4 952 300,00	107 500,00	4 844 800,00
Vermögensgebarung und Kapitaltransfers ohne Finanztransaktionen				
40 Erwerb von unbeweglichem Vermögen	Unterklassen 00, 01 und 05; Gruppen 060, 061 und 063	20 416 400,00	1 340 000,00	19 076 400,00
41 Erwerb von beweglichem Vermögen, Aktivierte Vorräte	Unterklassen 02 bis 04; Gruppe 062; Gruppen 100, 113, 120, 150, 159, 170 und 175	1 071 900,00	30 000,00	1 041 900,00
42 Erwerb von immateriellen Vermögenswerten	Unterklasse 07	179 100,00	74 900,00	104 200,00
43 Kapitaltransfers an Träger des öffentlichen Rechts	Gruppen 130 und 135; Gruppen 770 bis 774			
44 Sonstige Kapitaltransfers	Gruppen 775 bis 779, 785 und 786	82 000,00		82 000,00
49 Summe 4 (Vermögensgebarung und Kapitaltransfer ohne Finanztransaktionen)		21 749 400,00	1 444 900,00	20 304 500,00
92 SALDO 2: Saldo der Vermögensgebarung ohne Finanztransaktionen	Summe 3 minus Summe 4	-16 797 100,00	-1 337 400,00	-15 459 700,00

1. Nachtragsvoranschlag 2023

Stadtgemeinde Bad Vöslau

Querschnitt (Anlage 5b)

Bezeichnung	Zuordnung der Gruppen der Finanzierungsrechnung	nur A 85 - 89
Einzahlungen aus Finanztransaktionen		
50 Veräußerung von Beteiligungen und Wertpapieren	Unterklasse 08; Gruppen 223 und 224	
51 Entnahmen aus Zahlungsmittelreserven	Gruppen 293, 294 und 295	
52 Einzahlungen aus der Rückzahlung von Darlehen an Träger des öffentlichen Rechts	Gruppen 240 bis 244	
53 Einzahlungen aus der Rückzahlung von Darlehen an andere und von Bezugsvorschüssen	Gruppen 245 bis 249 und 273	
54 Aufnahme von Finanzschulden von Trägern des öffentlichen Rechts	Gruppen 340 bis 344, 350 bis 354	23 600,00
55 Aufnahme von Finanzschulden von anderen	Unterklasse 32; Gruppen 345 bis 349, 355 bis 357	300 000,00
58 Ausgleichszahlungen aus Finanzderivaten	Gruppen 821 und 826	
59 Summe 5 (Einzahlungen aus Finanztransaktionen)		323 600,00
Auszahlungen aus Finanztransaktionen		
60 Erwerb von Beteiligungen und Wertpapieren	Unterklasse 08; Gruppen 223 und 224	
61 Zuführung an Zahlungsmittelreserven	Gruppen 293, 294 und 295	
62 Gewährung von Darlehen an Träger des öffentlichen Rechts	Gruppen 240 bis 244	
63 Gewährung von Darlehen an andere und von Bezugsvorschüssen	Gruppen 245 bis 249 und 273	
64 Rückzahlung von Finanzschulden bei Trägern des öffentlichen Rechts	Gruppen 340 bis 344, 350 bis 354	51 200,00
65 Rückzahlung von Finanzschulden bei anderen	Unterklasse 32; Gruppen 345 bis 349, 355 bis 357	110 800,00
68 Ausgleichszahlungen aus Finanzderivaten	Gruppen 652, 655 und 658	
69 Summe 6 (Auszahlungen aus Finanztransaktionen)		162 000,00
93 SALDO 3: Saldo der Finanztransaktionen	Summe 5 minus Summe 6	161 600,00
94 SALDO 4:	Summe der Salden 1, 2 und 3	-849 200,00
II. Ableitung des Finanzierungssaldos		
70 Jahresergebnis Haushalt ohne A 85 - 89 und ohne Finanztransaktionen	Saldo 1 plus Saldo 2	-15 116 500,00
71 Überrechnung Jahresergebnis A 85 - 89	Saldo 4 der Spalte "nur A 85 - 89"	-849 200,00
95 Finanzierungssaldo ('vorläufiges Maastricht-Ergebnis')		-15 965 700,00

1. NVA Ergebnis- und Finanzierungsvoranschlag Detailnachweis

		MVAG		VC QU	Ergebnisvoranschlag			Finanzierungsvoranschlag		
		EH	FH		VA 2023 inkl. NVA	VA 2023	1. NVA	VA 2023 inkl. NVA	VA 2023	1. NVA
0 Vertretungskörper und allgemeine Verwaltung										
00	Gewählte Gemeindeorgane									
000	Gewählte Gemeindeorgane									
000000	Gemeinderat									
Operative Gebarung										
SU 21 / 31	Summe Erträge / Einzahlungen operative Gebarung				0,00	0,00	0,00	0,00	0,00	0,00
1/000000-670000	Versicherungen	2222	3222	24	6 500,00	6 500,00		6 500,00	6 500,00	
1/000000-721000	Bezüge der Organe	2225	3225	22	433 600,00	433 600,00		433 600,00	433 600,00	
1/000000-728000	Pensionsbeiträge Bürgermeister	2225	3225	24	10 800,00	9 700,00	1 100,00	10 800,00	9 700,00	1 100,00
1/000000-729000	Sonstige Ausgaben	2225	3225	24	1 000,00	1 000,00		1 000,00	1 000,00	
1/000000-757100	Schulungsk.Gde.Vertr.	2234	3234	27	9 000,00	9 000,00		9 000,00	9 000,00	
SU 22 / 32	Summe Aufwendungen / Auszahlungen operative Gebarung				460 900,00	459 800,00	1 100,00	460 900,00	459 800,00	1 100,00
SA 0 / SA 1	(0) Nettoergebnis (21 - 22) / (1) Geldfluss operative Gebarung (31 - 32)				-460 900,00	-459 800,00	-1 100,00	-460 900,00	-459 800,00	-1 100,00
SU 23	Summe Haushaltsrücklagen				0,00	0,00	0,00	0,00	0,00	0,00
SA00	Nettoergebnis nach Zuw./Entn. Haushaltsrücklagen (Saldo 0 +/- SU23)				-460 900,00	-459 800,00	-1 100,00			
Investive Gebarung										
SU 33	Summe Einzahlungen investive Gebarung							0,00	0,00	0,00
SU 34	Summe Auszahlungen investive Gebarung							0,00	0,00	0,00
SA2	Saldo (2) Geldfluss aus der Investiven Gebarung (33 - 34)							0,00	0,00	0,00
SA3	Saldo (3) Nettofinanzierungssaldo (Saldo 1 + Saldo 2)							-460 900,00	-459 800,00	-1 100,00
Finanzierungstätigkeit										
SU 35	Summe Einzahlungen aus der Finanzierungstätigkeit							0,00	0,00	0,00
SU 36	Summe Auszahlungen aus der Finanzierungstätigkeit							0,00	0,00	0,00
SA4	Saldo (4) Geldfluss aus der Finanzierungstätigkeit (35 - 36)							0,00	0,00	0,00
SA5	Saldo (5) Geldfluss aus der voranschlagswirksamen Gebarung (Saldo 3 + Saldo 4)							-460 900,00	-459 800,00	-1 100,00
01	Hauptverwaltung									
010	Zentralamt									
010000	Gemeindeamt									
Operative Gebarung										
2/010000+817000	Erträge aus der Auflösung von sonstigen Rückstellungen	2117			42 800,00	42 800,00				
2/010000+827000	Kostensatz für Personal intern	2116	3116	18	8 800,00	8 800,00		8 800,00	8 800,00	
2/010000+827800	Rückersatz für Personal extern	2116	3116	18		21 000,00	-21 000,00	3 000,00	21 000,00	-18 000,00
2/010000+828000	Rückersätze von Ausgaben	2116	3116	18	500,00	500,00		500,00	500,00	

1. Nachtragsvoranschlag 2023

Stadtgemeinde Bad Vöslau

NVA Ergebnis- und Finanzierungsvoranschlag Detailnachweis

		MVAG		VC QU	Ergebnisvoranschlag		Finanzierungsvoranschlag			
		EH	FH		VA 2023 inkl. NVA	VA 2023	1. NVA	VA 2023 inkl. NVA	VA 2023	1. NVA
2/010000+829000	Vergütung Quarantäne	2116	3116	18	500,00		500,00	500,00		500,00
SU 21 / 31	Summe Erträge / Einzahlungen operative Gebarung				52 600,00	73 100,00	-20 500,00	12 800,00	30 300,00	-17 500,00
1/010000-400000	Geringwertige Wirtschaftsgüter (GWG)	2221	3221	23	2 000,00	1 000,00	1 000,00	2 000,00	1 000,00	1 000,00
1/010000-457000	Druckwerke	2221	3221	23	1 000,00	1 000,00		1 000,00	1 000,00	
1/010000-500000	Geldbezüge-Beamte der Verwaltung	2211	3211	20						
1/010000-510000	Geldbezüge - VB I	2211	3211	20	350 100,00	334 100,00	16 000,00	350 100,00	334 100,00	16 000,00
1/010000-563000	Sonst.Aufwandsentschädigung	2213	3213	20	2 000,00	2 000,00		2 000,00	2 000,00	
1/010000-565000	Mehrleistungsvergütung	2211	3211	20	59 000,00	58 500,00	500,00	59 000,00	58 500,00	500,00
1/010000-566000	Zuwendungen-Dienstjubiläum	2212	3212	20	63 600,00	63 600,00		63 600,00	63 600,00	
1/010000-569000	Sonstige Nebengebühren	2211	3211	20	1 700,00	1 600,00	100,00	1 700,00	1 600,00	100,00
1/010000-569100	Studienbeihilfe	2211	3211	20	100,00	100,00		100,00	100,00	
1/010000-580000	Dienstgeberbeiträge FBAF	2212	3212	20	13 700,00	13 700,00		13 700,00	13 700,00	
1/010000-582000	Dienstgeberbeitrag SV	2212	3212	20	74 500,00	70 900,00	3 600,00	74 500,00	70 900,00	3 600,00
1/010000-582100	Dienstgeberbeitrag VB	2212	3212	20						
1/010000-590000	Freiw.Sozialleistungen	2212	3212	20	1 200,00	1 200,00		1 200,00	1 200,00	
1/010000-591000	Dotierung von Rückstellungen für Abfertigungen	2214			3 600,00	3 600,00				
1/010000-592000	Dotierung von Rückstellungen für Jubiläumszuwendungen	2214			2 000,00	2 000,00				
1/010000-593000	Dotierung von Rückstellungen für nicht konsumierte Urlaube	2214								
1/010000-640000	Rechtskosten	2222	3222	24	4 000,00	4 000,00		4 000,00	4 000,00	
1/010000-640100	Beratungskosten	2222	3222	24	20 000,00	20 000,00		20 000,00	20 000,00	
1/010000-670000	Versicherungen	2222	3222	24	800,00	700,00	100,00	800,00	700,00	100,00
1/010000-680000	Planmäßige Abschreibung	2226			7 700,00	5 700,00	2 000,00			
1/010000-710100	Ausgleichstaxe zu Beschäft.Verpflichtung	2225	3225	24	11 300,00	15 000,00	-3 700,00	11 300,00	15 000,00	-3 700,00
1/010000-724000	Reisegebühren	2225	3225	24	300,00	200,00	100,00	300,00	200,00	100,00
1/010000-728000	Entgelte für Leistungen	2225	3225	24	1 800,00	1 000,00	800,00	1 800,00	1 000,00	800,00
1/010000-729000	Sonstige Ausgaben	2225	3225	24	200,00	200,00		200,00	200,00	
SU 22 / 32	Summe Aufwendungen / Auszahlungen operative Gebarung				620 600,00	600 100,00	20 500,00	607 300,00	588 800,00	18 500,00
SA 0 / SA 1	(0) Nettoergebnis (21 - 22) / (1) Geldfluss operative Gebarung (31 - 32)				-568 000,00	-527 000,00	-41 000,00	-594 500,00	-558 500,00	-36 000,00
SU 23	Summe Haushaltsrücklagen				0,00	0,00	0,00	0,00	0,00	0,00
SA00	Nettoergebnis nach Zuw./Entn. Haushaltsrücklagen (Saldo 0 +/- SU23)				-568 000,00	-527 000,00	-41 000,00			
Investive Gebarung										
SU 33	Summe Einzahlungen investive Gebarung							0,00	0,00	0,00
1/010000-042000	Amtsausstattung		3415	2 41				20 000,00	1 000,00	19 000,00
SU 34	Summe Auszahlungen investive Gebarung							20 000,00	1 000,00	19 000,00
SA2	Saldo (2) Geldfluss aus der Investiven Gebarung (33 - 34)							-20 000,00	-1 000,00	-19 000,00
SA3	Saldo (3) Nettofinanzierungssaldo (Saldo 1 + Saldo 2)							-614 500,00	-559 500,00	-55 000,00

1. Nachtragsvoranschlag 2023

Stadtgemeinde Bad Vöslau

NVA Ergebnis- und Finanzierungsvoranschlag Detailnachweis

		MVAG VC QU			Ergebnisvoranschlag			Finanzierungsvoranschlag		
		EH	FH		VA 2023 inkl. NVA	VA 2023	1. NVA	VA 2023 inkl. NVA	VA 2023	1. NVA
Finanzierungstätigkeit										
SU 35	Summe Einzahlungen aus der Finanzierungstätigkeit							0,00	0,00	0,00
SU 36	Summe Auszahlungen aus der Finanzierungstätigkeit							0,00	0,00	0,00
SA4	Saldo (4) Geldfluss aus der Finanzierungstätigkeit (35 – 36)							0,00	0,00	0,00
SA5	Saldo (5) Geldfluss aus der voranschlagswirksamen Gebarung (Saldo 3 + Saldo 4)							-614 500,00	-559 500,00	-55 000,00
013	Kanzleiökonomat									
013000	Kanzleiökonomat									
Operative Gebarung										
2/013000+816500	Verwaltungskostenbeitrag	2114	3114	13	14 800,00	14 800,00		14 800,00	14 800,00	
2/013000+829100	Sonstige Einnahmen	2116	3116	18	5 000,00	2 000,00	3 000,00	5 000,00	2 000,00	3 000,00
SU 21 / 31	Summe Erträge / Einzahlungen operative Gebarung				19 800,00	16 800,00	3 000,00	19 800,00	16 800,00	3 000,00
1/013000-400000	geringwertige Wirtschaftsgüter	2221	3221	23	4 500,00	1 500,00	3 000,00	4 500,00	1 500,00	3 000,00
1/013000-456000	Schreib- und sonstige Büromittel	2221	3221	23	8 500,00	8 500,00		8 500,00	8 500,00	
1/013000-456100	Büromittel Kopiergerät	2221	3221	23	9 000,00	4 000,00	5 000,00	9 000,00	4 000,00	5 000,00
1/013000-457000	Druckwerke	2221	3221	23	5 000,00	1 000,00	4 000,00	5 000,00	1 000,00	4 000,00
1/013000-458000	Mittel zur ärztlichen Betreuung	2221	3221	23	1 000,00	1 000,00		1 000,00	1 000,00	
1/013000-459000	Sonst.Verbrauchsgüter	2221	3221	23	1 500,00	1 000,00	500,00	1 500,00	1 000,00	500,00
1/013000-616000	Instandhalt. Maschinen, masch.Anlagen	2224	3224	24	3 200,00	3 200,00		3 200,00	3 200,00	
1/013000-616100	Instandhaltung Kopiergerät	2224	3224	24	7 000,00	7 000,00		7 000,00	7 000,00	
1/013000-630000	Porto	2222	3222	24	35 000,00	35 000,00		35 000,00	35 000,00	
1/013000-631000	Telefon	2222	3222	24	21 000,00	21 000,00		21 000,00	21 000,00	
1/013000-670000	Versicherungen	2222	3222	24						
1/013000-680000	Planmäßige Abschreibung	2226			600,00	600,00				
1/013000-729000	Sonstige Aufwendungen (Sehhilfen, etc.)	2225	3225	24	2 700,00	2 700,00		2 700,00	2 700,00	
1/013000-757700	Kosten für Sozialleistungen	2234	3234	27						
SU 22 / 32	Summe Aufwendungen / Auszahlungen operative Gebarung				99 000,00	86 500,00	12 500,00	98 400,00	85 900,00	12 500,00
SA 0 / SA 1	(0) Nettoergebnis (21 - 22) / (1) Geldfluss operative Gebarung (31 – 32)				-79 200,00	-69 700,00	-9 500,00	-78 600,00	-69 100,00	-9 500,00
SU 23	Summe Haushaltsrücklagen				0,00	0,00	0,00	0,00	0,00	0,00
SA00	Nettoergebnis nach Zuw./Entn. Haushaltsrücklagen (Saldo 0 +/- SU23)				-79 200,00	-69 700,00	-9 500,00			
Investive Gebarung										
SU 33	Summe Einzahlungen investive Gebarung							0,00	0,00	0,00
1/013000-042000	Amtsausstattung		3415	2 41				1 000,00	1 000,00	
SU 34	Summe Auszahlungen investive Gebarung							1 000,00	1 000,00	0,00
SA2	Saldo (2) Geldfluss aus der Investiven Gebarung (33 – 34)							-1 000,00	-1 000,00	0,00
SA3	Saldo (3) Nettofinanzierungssaldo (Saldo 1 + Saldo 2)							-79 600,00	-70 100,00	-9 500,00
Finanzierungstätigkeit										
SU 35	Summe Einzahlungen aus der Finanzierungstätigkeit							0,00	0,00	0,00

1. Nachtragsvoranschlag 2023

Stadtgemeinde Bad Vöslau

NVA Ergebnis- und Finanzierungsvoranschlag Detailnachweis

	MVAG	VC QU	Ergebnisvoranschlag			Finanzierungsvoranschlag			
			EH	FH	VA 2023 inkl. NVA	VA 2023	1. NVA	VA 2023 inkl. NVA	VA 2023
SU 36	Summe Auszahlungen aus der Finanzierungstätigkeit						0,00	0,00	0,00
SA4	Saldo (4) Geldfluss aus der Finanzierungstätigkeit (35 – 36)						0,00	0,00	0,00
SA5	Saldo (5) Geldfluss aus der voranschlagswirksamen Gebarung (Saldo 3 + Saldo 4)						-79 600,00	-70 100,00	-9 500,00
015	Pressestelle, Amtsblatt und Öffentlichkeitsarbeit								
015000	Pressestelle, Amtsblatt und Öffentlichkeitsarbeit								
Operative Gebarung									
2/015000+810000	Bezugsgebühren	2114 3114 13		15 000,00	15 000,00		15 000,00	15 000,00	
2/015000+810100	Inseratengebühren	2114 3114 13		13 000,00	12 000,00	1 000,00	13 000,00	12 000,00	1 000,00
2/015000+817000	Erträge aus der Auflösung von sonstigen Rückstellungen	2117							
SU 21 / 31	Summe Erträge / Einzahlungen operative Gebarung			28 000,00	27 000,00	1 000,00	28 000,00	27 000,00	1 000,00
1/015000-457000	Druckkosten	2221 3221 23		55 000,00	55 000,00		55 000,00	55 000,00	
1/015000-510000	Geldbezüge für VB	2211 3211 20		30 200,00	14 200,00	16 000,00	30 200,00	14 200,00	16 000,00
1/015000-565000	Mehrleistungsvergütungen	2211 3211 20		1 400,00	1 400,00		1 400,00	1 400,00	
1/015000-566000	Zuwendungen-Dienstjubiläum	2212 3212 20							
1/015000-569000	Sonstige Nebengebühren	2211 3211 20		100,00	100,00		100,00	100,00	
1/015000-569100	Studienbeihilfe	2211 3211 20		100,00	100,00		100,00	100,00	
1/015000-580000	Dienstgeberbeiträge FBAF	2212 3212 20		1 200,00	700,00	500,00	1 200,00	700,00	500,00
1/015000-582000	Dienstgeberbeitrag SV	2212 3212 20		6 000,00	3 400,00	2 600,00	6 000,00	3 400,00	2 600,00
1/015000-590000	Freiwillige Sozialleistungen	2212 3212 20		100,00	100,00		100,00	100,00	
1/015000-592000	Dotierung von Rückstellungen für Jubiläumszuwendungen	2214		200,00	200,00				
1/015000-630000	Porto	2222 3222 24		9 400,00	9 400,00		9 400,00	9 400,00	
1/015000-724000	Reisegebühren	2225 3225 24		500,00	500,00		500,00	500,00	
1/015000-728000	Homepage	2225 3225 24		43 000,00	3 000,00	40 000,00	43 000,00	3 000,00	40 000,00
1/015000-728100	Entgelte für sonstige Leistungen	2225 3225 24		1 300,00		1 300,00	1 300,00		1 300,00
1/015000-729000	Sonstige Ausgaben	2225 3225 24		200,00	200,00		200,00	200,00	
SU 22 / 32	Summe Aufwendungen / Auszahlungen operative Gebarung			148 700,00	88 300,00	60 400,00	148 500,00	88 100,00	60 400,00
SA 0 / SA 1	(0) Nettoergebnis (21 - 22) / (1) Geldfluss operative Gebarung (31 – 32)			-120 700,00	-61 300,00	-59 400,00	-120 500,00	-61 100,00	-59 400,00
SU 23	Summe Haushaltsrücklagen			0,00	0,00	0,00	0,00	0,00	0,00
SA00	Nettoergebnis nach Zuw./Entn. Haushaltsrücklagen (Saldo 0 +/- SU23)			-120 700,00	-61 300,00	-59 400,00			
Investive Gebarung									
SU 33	Summe Einzahlungen investive Gebarung						0,00	0,00	0,00
SU 34	Summe Auszahlungen investive Gebarung						0,00	0,00	0,00
SA2	Saldo (2) Geldfluss aus der Investiven Gebarung (33 – 34)						0,00	0,00	0,00
SA3	Saldo (3) Nettofinanzierungssaldo (Saldo 1 + Saldo 2)						-120 500,00	-61 100,00	-59 400,00
Finanzierungstätigkeit									
SU 35	Summe Einzahlungen aus der Finanzierungstätigkeit						0,00	0,00	0,00

1. Nachtragsvoranschlag 2023

Stadtgemeinde Bad Vöslau

NVA Ergebnis- und Finanzierungsvoranschlag Detailnachweis

		MVAG		VC QU	Ergebnisvoranschlag		Finanzierungsvoranschlag			
		EH	FH		VA 2023 inkl. NVA	VA 2023	1. NVA	VA 2023 inkl. NVA	VA 2023	1. NVA
SU 36	Summe Auszahlungen aus der Finanzierungstätigkeit							0,00	0,00	0,00
SA4	Saldo (4) Geldfluss aus der Finanzierungstätigkeit (35 – 36)							0,00	0,00	0,00
SA5	Saldo (5) Geldfluss aus der voranschlagswirksamen Gebarung (Saldo 3 + Saldo 4)							-120 500,00	-61 100,00	-59 400,00
016	Elektronische Datenverarbeitung									
016000	Elektronische Datenverarbeitung									
Operative Gebarung										
2/016000+816500	Verwaltungskostenbeitrag	2114	3114	13	20 200,00	20 200,00		20 200,00	20 200,00	
2/016000+827000	Kostensätze Personal-intern	2116	3116	18	4 500,00	4 500,00		4 500,00	4 500,00	
SU 21 / 31	Summe Erträge / Einzahlungen operative Gebarung				24 700,00	24 700,00	0,00	24 700,00	24 700,00	0,00
1/016000-400000	Geringwert.Wirtschaftsgüter	2221	3221	23	5 000,00	5 000,00		5 000,00	5 000,00	
1/016000-456000	Schreib- und sonstige Büromittel	2221	3221	23	100,00	100,00		100,00	100,00	
1/016000-457000	Druckwerke	2221	3221	23	100,00	100,00		100,00	100,00	
1/016000-510000	Geldbezüge - VB I	2211	3211	20	66 300,00	66 300,00		66 300,00	66 300,00	
1/016000-565000	Mehrleistungsvergütung	2211	3211	20	5 800,00	5 800,00		5 800,00	5 800,00	
1/016000-569000	Sonstige Nebengebühren	2211	3211	20	200,00	200,00		200,00	200,00	
1/016000-580000	Dienstgeberbeiträge FBAF	2212	3212	20	2 800,00	2 800,00		2 800,00	2 800,00	
1/016000-582000	Dienstgeberbeitrag SV	2212	3212	20	15 200,00	15 200,00		15 200,00	15 200,00	
1/016000-590000	Freiwillige Sozialleistungen	2212	3212	20	200,00	200,00		200,00	200,00	
1/016000-591000	Dotierung von Rückstellungen für Abfertigungen	2214			1 700,00	1 700,00				
1/016000-592000	Dotierung von Rückstellungen für Jubiläumszuwendungen	2214			600,00	600,00				
1/016000-593000	Dotierung von Rückstellungen für nicht konsumierte Urlaube	2214								
1/016000-616000	Instandhaltung Maschinen,masch.Anlagen	2224	3224	24	11 500,00	11 500,00		11 500,00	11 500,00	
1/016000-670000	Versicherungen	2222	3222	24	7 500,00	7 500,00		7 500,00	7 500,00	
1/016000-680000	Abschreibung	2226			46 200,00	44 200,00	2 000,00			
1/016000-724000	Reisegebühren	2225	3225	24	100,00	100,00		100,00	100,00	
1/016000-728000	Entgelte für Leistungen	2225	3225	24	15 000,00	15 000,00		15 000,00	15 000,00	
1/016000-728020	EDV-Wartungskosten	2225	3225	24	75 000,00	60 000,00	15 000,00	75 000,00	60 000,00	15 000,00
1/016000-728190	Schulungskosten	2225	3225	24	1 000,00	1 000,00		1 000,00	1 000,00	
SU 22 / 32	Summe Aufwendungen / Auszahlungen operative Gebarung				254 300,00	237 300,00	17 000,00	205 800,00	190 800,00	15 000,00
SA 0 / SA 1	(0) Nettoergebnis (21 - 22) / (1) Geldfluss operative Gebarung (31 – 32)				-229 600,00	-212 600,00	-17 000,00	-181 100,00	-166 100,00	-15 000,00
SU 23	Summe Haushaltsrücklagen				0,00	0,00	0,00	0,00	0,00	0,00
SA00	Nettoergebnis nach Zuw./Entn. Haushaltsrücklagen (Saldo 0 +/- SU23)				-229 600,00	-212 600,00	-17 000,00			
Investive Gebarung										
SU 33	Summe Einzahlungen investive Gebarung							0,00	0,00	0,00

1. Nachtragsvoranschlag 2023

Stadtgemeinde Bad Vöslau

NVA Ergebnis- und Finanzierungsvoranschlag Detailnachweis

		MVAG		VC QU	Ergebnisvoranschlag			Finanzierungsvoranschlag			
		EH	FH		VA 2023 inkl. NVA	VA 2023	1. NVA	VA 2023 inkl. NVA	VA 2023	1. NVA	
1/016000-042000	Amtsausstattung EDV			3415	2	41			16 500,00	54 000,00	-37 500,00
1/016000-070000	Programmkosten			3411	2	42			13 000,00	48 000,00	-35 000,00
SU 34	Summe Auszahlungen investive Gebarung								29 500,00	102 000,00	-72 500,00
SA2	Saldo (2) Geldfluss aus der Investiven Gebarung (33 – 34)								-29 500,00	-102 000,00	72 500,00
SA3	Saldo (3) Nettofinanzierungssaldo (Saldo 1 + Saldo 2)								-210 600,00	-268 100,00	57 500,00
Finanzierungstätigkeit											
SU 35	Summe Einzahlungen aus der Finanzierungstätigkeit								0,00	0,00	0,00
SU 36	Summe Auszahlungen aus der Finanzierungstätigkeit								0,00	0,00	0,00
SA4	Saldo (4) Geldfluss aus der Finanzierungstätigkeit (35 – 36)								0,00	0,00	0,00
SA5	Saldo (5) Geldfluss aus der voranschlagswirksamen Gebarung (Saldo 3 + Saldo 4)								-210 600,00	-268 100,00	57 500,00
019	Repräsentation										
019000	Repräsentation										
Operative Gebarung											
SU 21 / 31	Summe Erträge / Einzahlungen operative Gebarung								0,00	0,00	0,00
1/019000-723100	Allgem. Repräsentationsausgaben	2225	3225	24	9 000,00				9 000,00	9 000,00	
1/019000-723400	Repräsentationsausg. Bürgermeister	2225	3225	24	9 000,00				9 000,00	9 000,00	
SU 22 / 32	Summe Aufwendungen / Auszahlungen operative Gebarung				18 000,00				18 000,00	18 000,00	0,00
SA 0 / SA 1	(0) Nettoergebnis (21 - 22) / (1) Geldfluss operative Gebarung (31 – 32)				-18 000,00				-18 000,00	-18 000,00	0,00
SU 23	Summe Haushaltsrücklagen				0,00				0,00	0,00	0,00
SA00	Nettoergebnis nach Zuw./Entn. Haushaltsrücklagen (Saldo 0 +/- SU23)				-18 000,00				-18 000,00	-18 000,00	0,00
Investive Gebarung											
SU 33	Summe Einzahlungen investive Gebarung								0,00	0,00	0,00
SU 34	Summe Auszahlungen investive Gebarung								0,00	0,00	0,00
SA2	Saldo (2) Geldfluss aus der Investiven Gebarung (33 – 34)								0,00	0,00	0,00
SA3	Saldo (3) Nettofinanzierungssaldo (Saldo 1 + Saldo 2)								-18 000,00	-18 000,00	0,00
Finanzierungstätigkeit											
SU 35	Summe Einzahlungen aus der Finanzierungstätigkeit								0,00	0,00	0,00
SU 36	Summe Auszahlungen aus der Finanzierungstätigkeit								0,00	0,00	0,00
SA4	Saldo (4) Geldfluss aus der Finanzierungstätigkeit (35 – 36)								0,00	0,00	0,00
SA5	Saldo (5) Geldfluss aus der voranschlagswirksamen Gebarung (Saldo 3 + Saldo 4)								-18 000,00	-18 000,00	0,00

1. Nachtragsvoranschlag 2023

Stadtgemeinde Bad Vöslau

NVA Ergebnis- und Finanzierungsvoranschlag Detailnachweis

		MVAG		VC QU	Ergebnisvoranschlag		Finanzierungsvoranschlag			
		EH	FH		VA 2023 inkl. NVA	VA 2023	1. NVA	VA 2023 inkl. NVA	VA 2023	1. NVA
02	Hauptverwaltung									
022	Standesamt									
022000	Standesamt									
Operative Gebarung										
2/022000+817000	Erträge aus der Auflösung von sonstigen Rückstellungen	2117								
2/022000+827000	Kostenersatz für Personal	2116	3116	18	147 200,00	147 200,00		147 200,00	147 200,00	
SU 21 / 31	Summe Erträge / Einzahlungen operative Gebarung				147 200,00	147 200,00	0,00	147 200,00	147 200,00	0,00
1/022000-510000	Geldbezüge - VB I	2211	3211	20	106 200,00	106 200,00		106 200,00	106 200,00	
1/022000-563000	Sonst.Aufwandsentschädig.	2213	3213	20	800,00	800,00		800,00	800,00	
1/022000-565000	Mehrleistungsvergütung	2211	3211	20	9 100,00	9 100,00		9 100,00	9 100,00	
1/022000-569000	Sonstige Nebengebühren	2211	3211	20	1 100,00	1 100,00		1 100,00	1 100,00	
1/022000-580000	Dienstgeberbeiträge FBAF	2212	3212	20	4 600,00	4 600,00		4 600,00	4 600,00	
1/022000-582000	Dienstgeberbeitrag SV	2212	3212	20	24 400,00	24 400,00		24 400,00	24 400,00	
1/022000-590000	Freiw.Sozialleistungen	2212	3212	20	300,00	300,00		300,00	300,00	
1/022000-591000	Dotierung von Rückstellungen für Abfertigungen	2214			700,00	700,00				
1/022000-592000	Dotierung von Rückstellungen für Jubiläumszuwendungen	2214			1 000,00	1 000,00				
1/022000-593000	Dotierung von Rückstellungen für nicht konsumierte Urlaube	2214								
1/022000-670000	Versicherungen	2222	3222	24	200,00	200,00		200,00	200,00	
1/022000-724000	Reisegebühren	2225	3225	24	400,00	400,00		400,00	400,00	
1/022000-728000	Entgelte für Leistungen	2225	3225	24	100,00	100,00		100,00	100,00	
SU 22 / 32	Summe Aufwendungen / Auszahlungen operative Gebarung				148 900,00	148 900,00	0,00	147 200,00	147 200,00	0,00
SA 0 / SA 1	(0) Nettoergebnis (21 - 22) / (1) Geldfluss operative Gebarung (31 - 32)				-1 700,00	-1 700,00	0,00	0,00	0,00	0,00
SU 23	Summe Haushaltsrücklagen				0,00	0,00	0,00	0,00	0,00	0,00
SA00	Nettoergebnis nach Zuw./Entn. Haushaltsrücklagen (Saldo 0 +/- SU23)				-1 700,00	-1 700,00	0,00			
Investive Gebarung										
SU 33	Summe Einzahlungen investive Gebarung							0,00	0,00	0,00
SU 34	Summe Auszahlungen investive Gebarung							0,00	0,00	0,00
SA2	Saldo (2) Geldfluss aus der Investiven Gebarung (33 - 34)							0,00	0,00	0,00
SA3	Saldo (3) Nettofinanzierungssaldo (Saldo 1 + Saldo 2)							0,00	0,00	0,00
Finanzierungstätigkeit										
SU 35	Summe Einzahlungen aus der Finanzierungstätigkeit							0,00	0,00	0,00
SU 36	Summe Auszahlungen aus der Finanzierungstätigkeit							0,00	0,00	0,00
SA4	Saldo (4) Geldfluss aus der Finanzierungstätigkeit (35 - 36)							0,00	0,00	0,00

1. Nachtragsvoranschlag 2023

Stadtgemeinde Bad Vöslau

NVA Ergebnis- und Finanzierungsvoranschlag Detailnachweis

		MVAG		VC QU	Ergebnisvoranschlag			Finanzierungsvoranschlag		
		EH	FH		VA 2023 inkl. NVA	VA 2023	1. NVA	VA 2023 inkl. NVA	VA 2023	1. NVA
SA5	Saldo (5) Geldfluss aus der voranschlagswirksamen Gebarung (Saldo 3 + Saldo 4)							0,00	0,00	0,00
022100	Standesamt Bad Vöslau									
Operative Gebarung										
SU 21 / 31	Summe Erträge / Einzahlungen operative Gebarung				0,00	0,00	0,00	0,00	0,00	0,00
1/022100-752500	Beitrag an Standesamts- und Staatsbürgerschaftsverband	2231	3231	26	201 800,00	201 800,00		201 800,00	201 800,00	
SU 22 / 32	Summe Aufwendungen / Auszahlungen operative Gebarung				201 800,00	201 800,00	0,00	201 800,00	201 800,00	0,00
SA 0 / SA 1	(0) Nettoergebnis (21 - 22) / (1) Geldfluss operative Gebarung (31 – 32)				-201 800,00	-201 800,00	0,00	-201 800,00	-201 800,00	0,00
SU 23	Summe Haushaltsrücklagen				0,00	0,00	0,00	0,00	0,00	0,00
SA00	Nettoergebnis nach Zuw./Entn. Haushaltsrücklagen (Saldo 0 +/- SU23)				-201 800,00	-201 800,00	0,00			
Investive Gebarung										
SU 33	Summe Einzahlungen investive Gebarung							0,00	0,00	0,00
SU 34	Summe Auszahlungen investive Gebarung							0,00	0,00	0,00
SA2	Saldo (2) Geldfluss aus der Investiven Gebarung (33 – 34)							0,00	0,00	0,00
SA3	Saldo (3) Nettofinanzierungssaldo (Saldo 1 + Saldo 2)							-201 800,00	-201 800,00	0,00
Finanzierungstätigkeit										
SU 35	Summe Einzahlungen aus der Finanzierungstätigkeit							0,00	0,00	0,00
SU 36	Summe Auszahlungen aus der Finanzierungstätigkeit							0,00	0,00	0,00
SA4	Saldo (4) Geldfluss aus der Finanzierungstätigkeit (35 – 36)							0,00	0,00	0,00
SA5	Saldo (5) Geldfluss aus der voranschlagswirksamen Gebarung (Saldo 3 + Saldo 4)							-201 800,00	-201 800,00	0,00
023	Einwohneramt									
023000	Einwohneramt									
Operative Gebarung										
2/023000+817000	Erträge aus der Auflösung von sonstigen Rückstellungen	2117								
SU 21 / 31	Summe Erträge / Einzahlungen operative Gebarung				0,00	0,00	0,00	0,00	0,00	0,00
1/023000-510000	Geldbezüge - VB I	2211	3211	20	110 500,00	110 500,00		110 500,00	110 500,00	
1/023000-565000	Mehrleistungsvergütung	2211	3211	20	15 800,00	15 800,00		15 800,00	15 800,00	
1/023000-569000	Sonstige Nebengebühren	2211	3211	20	700,00	700,00		700,00	700,00	
1/023000-580000	Dienstgeberbeiträge FBAF	2212	3212	20	5 000,00	5 000,00		5 000,00	5 000,00	
1/023000-582000	Dienstgeberbeitrag SV	2212	3212	20	26 100,00	26 100,00		26 100,00	26 100,00	
1/023000-590000	Freiw. Sozialleistungen	2212	3212	20	400,00	400,00		400,00	400,00	
1/023000-591000	Dotierung von Rückstellungen für Abfertigungen	2214			3 000,00	3 000,00				
1/023000-592000	Dotierung von Rückstellungen für Jubiläumszuwendungen	2214			900,00	900,00				

1. Nachtragsvoranschlag 2023

Stadtgemeinde Bad Vöslau

NVA Ergebnis- und Finanzierungsvoranschlag Detailnachweis

		MVAG		VC QU	Ergebnisvoranschlag		Finanzierungsvoranschlag			
		EH	FH		VA 2023 inkl. NVA	VA 2023	1. NVA	VA 2023 inkl. NVA	VA 2023	1. NVA
1/023000-593000	Dotierung von Rückstellungen für nicht konsumierte Urlaube	2214								
1/023000-670000	Versicherungen	2222	3222	24	300,00	300,00		300,00	300,00	
1/023000-724000	Reisegebühren	2225	3225	24	300,00	300,00		300,00	300,00	
1/023000-728000	Entgelte f. Leistungen	2225	3225	24	200,00	200,00		200,00	200,00	
SU 22 / 32	Summe Aufwendungen / Auszahlungen operative Gebarung				163 200,00	163 200,00	0,00	159 300,00	159 300,00	0,00
SA 0 / SA 1	(0) Nettoergebnis (21 - 22) / (1) Geldfluss operative Gebarung (31 - 32)				-163 200,00	-163 200,00	0,00	-159 300,00	-159 300,00	0,00
SU 23	Summe Haushaltsrücklagen				0,00	0,00	0,00	0,00	0,00	0,00
SA00	Nettoergebnis nach Zuw./Entn. Haushaltsrücklagen (Saldo 0 +/- SU23)				-163 200,00	-163 200,00	0,00			
Investive Gebarung										
SU 33	Summe Einzahlungen investive Gebarung							0,00	0,00	0,00
SU 34	Summe Auszahlungen investive Gebarung							0,00	0,00	0,00
SA2	Saldo (2) Geldfluss aus der Investiven Gebarung (33 - 34)							0,00	0,00	0,00
SA3	Saldo (3) Nettofinanzierungssaldo (Saldo 1 + Saldo 2)							-159 300,00	-159 300,00	0,00
Finanzierungstätigkeit										
SU 35	Summe Einzahlungen aus der Finanzierungstätigkeit							0,00	0,00	0,00
SU 36	Summe Auszahlungen aus der Finanzierungstätigkeit							0,00	0,00	0,00
SA4	Saldo (4) Geldfluss aus der Finanzierungstätigkeit (35 - 36)							0,00	0,00	0,00
SA5	Saldo (5) Geldfluss aus der voranschlagswirksamen Gebarung (Saldo 3 + Saldo 4)							-159 300,00	-159 300,00	0,00
024	Wahlamt									
024000	Wahlamt									
Operative Gebarung										
2/024000+816000	Kostenbeiträge Bund	2114	3114	13	8 000,00	8 000,00		8 000,00	8 000,00	
SU 21 / 31	Summe Erträge / Einzahlungen operative Gebarung				8 000,00	8 000,00	0,00	8 000,00	8 000,00	0,00
1/024000-456000	Schreib- und sonstige Büromittel	2221	3221	23	500,00	500,00		500,00	500,00	
1/024000-459000	Sonstige Verbrauchsgüter	2221	3221	23	100,00		100,00	100,00		100,00
1/024000-630000	Porto	2222	3222	24	2 000,00	8 000,00	-6 000,00	2 000,00	8 000,00	-6 000,00
1/024000-729000	Sonstige Ausgaben	2225	3225	24	10 700,00	8 000,00	2 700,00	10 700,00	8 000,00	2 700,00
SU 22 / 32	Summe Aufwendungen / Auszahlungen operative Gebarung				13 300,00	16 500,00	-3 200,00	13 300,00	16 500,00	-3 200,00
SA 0 / SA 1	(0) Nettoergebnis (21 - 22) / (1) Geldfluss operative Gebarung (31 - 32)				-5 300,00	-8 500,00	3 200,00	-5 300,00	-8 500,00	3 200,00
SU 23	Summe Haushaltsrücklagen				0,00	0,00	0,00	0,00	0,00	0,00
SA00	Nettoergebnis nach Zuw./Entn. Haushaltsrücklagen (Saldo 0 +/- SU23)				-5 300,00	-8 500,00	3 200,00			
Investive Gebarung										
SU 33	Summe Einzahlungen investive Gebarung							0,00	0,00	0,00
SU 34	Summe Auszahlungen investive Gebarung							0,00	0,00	0,00
SA2	Saldo (2) Geldfluss aus der Investiven Gebarung (33 - 34)							0,00	0,00	0,00
SA3	Saldo (3) Nettofinanzierungssaldo (Saldo 1 + Saldo 2)							-5 300,00	-8 500,00	3 200,00

1. Nachtragsvoranschlag 2023

Stadtgemeinde Bad Vöslau

NVA Ergebnis- und Finanzierungsvoranschlag Detailnachweis

		MVAG		VC QU	Ergebnisvoranschlag		Finanzierungsvoranschlag			
		EH	FH		VA 2023 inkl. NVA	VA 2023	1. NVA	VA 2023 inkl. NVA	VA 2023	1. NVA
Finanzierungstätigkeit										
SU 35	Summe Einzahlungen aus der Finanzierungstätigkeit							0,00	0,00	0,00
SU 36	Summe Auszahlungen aus der Finanzierungstätigkeit							0,00	0,00	0,00
SA4	Saldo (4) Geldfluss aus der Finanzierungstätigkeit (35 – 36)							0,00	0,00	0,00
SA5	Saldo (5) Geldfluss aus der voranschlagswirksamen Gebarung (Saldo 3 + Saldo 4)							-5 300,00	-8 500,00	3 200,00
029 Amtsgebäude										
029000 Amtsgebäude										
Operative Gebarung										
2/029000+809000	Gegenwert von Sachbezugsleistungen	2116	3116		4 200,00	4 200,00		4 200,00	4 200,00	
2/029000+811000	Einnahmen a.Vermietung u.Verpachtung	2115	3115	14	20 000,00	20 000,00		20 000,00	20 000,00	
2/029000+811700	Kostensersatz Gebäudenutzung intern	2115	3115	14	32 200,00	32 200,00		32 200,00	32 200,00	
2/029000+811800	Kostensersatz Gebäudenutzung extern	2115	3115	14	12 900,00	12 900,00		12 900,00	12 900,00	
2/029000+816500	Verwaltungskostenbeitrag	2114	3114	13	9 800,00	9 800,00		9 800,00	9 800,00	
2/029000+817000	Erträge aus der Auflösung von sonstigen Rückstellungen	2117								
2/029000+829900	Sonstige Einnahmen	2116	3116	18	100,00	100,00		100,00	100,00	
SU 21 / 31	Summe Erträge / Einzahlungen operative Gebarung				79 200,00	79 200,00	0,00	79 200,00	79 200,00	0,00
1/029000-400000	Geringwert.Wirtschaftsgüter	2221	3221	23	12 000,00	12 000,00		12 000,00	12 000,00	
1/029000-454000	Reinigungsmittel	2221	3221	23	2 000,00	2 000,00		2 000,00	2 000,00	
1/029000-459000	Sonst.Verbrauchsgüter	2221	3221	23	3 000,00	3 000,00		3 000,00	3 000,00	
1/029000-511000	Geldbezüge - VB II	2211	3211	20	65 200,00	65 200,00		65 200,00	65 200,00	
1/029000-541000	Sachbezüge - VB II	2213	3213		4 000,00	4 000,00		4 000,00	4 000,00	
1/029000-563000	Sonst.Aufwandsentschädigung	2213	3213	20	4 300,00	4 300,00		4 300,00	4 300,00	
1/029000-565000	Mehrleistungsvergütung	2211	3211	20	5 800,00	5 800,00		5 800,00	5 800,00	
1/029000-569000	Sonstige Nebengebühren	2211	3211	20	2 400,00	2 400,00		2 400,00	2 400,00	
1/029000-580000	Dienstgeberbeiträge FBAF	2212	3212	20	3 200,00	3 200,00		3 200,00	3 200,00	
1/029000-582000	Dienstgeberbeitrag SV	2212	3212	20	16 300,00	16 300,00		16 300,00	16 300,00	
1/029000-590000	Freiw.Sozialleistungen	2212	3212	20	400,00	400,00		400,00	400,00	
1/029000-591000	Dotierung von Rückstellungen für Abfertigungen	2214			2 200,00	2 200,00				
1/029000-592000	Dotierung von Rückstellungen für Jubiläumszuwendungen	2214			400,00	400,00				
1/029000-593000	Dotierung von Rückstellungen für nicht konsumierte Urlaube	2214								
1/029000-600000	Strom für Beleuchtung	2222	3222	24	47 800,00	47 800,00		47 800,00	47 800,00	
1/029000-600100	Gas/Wärme	2222	3222	24	60 000,00	60 000,00		60 000,00	60 000,00	
1/029000-614000	Instandhaltung Gebäude	2224	3224	24	17 500,00	23 600,00	-6 100,00	23 600,00	23 600,00	
1/029000-618000	Instandhaltung Einrichtungen	2224	3224	24	1 300,00	1 300,00		1 300,00	1 300,00	

1. Nachtragsvoranschlag 2023

Stadtgemeinde Bad Vöslau

NVA Ergebnis- und Finanzierungsvoranschlag Detailnachweis

		MVAG		VC QU	Ergebnisvoranschlag			Finanzierungsvoranschlag		
		EH	FH		VA 2023 inkl. NVA	VA 2023	1. NVA	VA 2023 inkl. NVA	VA 2023	1. NVA
1/029000-670000	Versicherungen	2222	3222	24	11 000,00	11 000,00		11 000,00	11 000,00	
1/029000-680000	Abschreibung	2226			35 700,00	28 700,00	7 000,00			
1/029000-700000	Miete Kopierer	2223	3223	24	8 200,00	8 200,00		8 200,00	8 200,00	
1/029000-710000	Öffentl. Abgaben	2225	3225	24	12 500,00	12 500,00		12 500,00	12 500,00	
1/029000-724000	Reisegebühren	2225	3225	24	200,00	200,00		200,00	200,00	
1/029000-728000	Entgelte für Leistungen	2225	3225	24	7 000,00	7 000,00		7 000,00	7 000,00	
1/029000-729000	Sonstige Ausgaben	2225	3225	24	200,00	200,00		200,00	200,00	
SU 22 / 32	Summe Aufwendungen / Auszahlungen operative Gebarung				322 600,00	321 700,00	900,00	290 400,00	290 400,00	0,00
SA 0 / SA 1	(0) Nettoergebnis (21 - 22) / (1) Geldfluss operative Gebarung (31 – 32)				-243 400,00	-242 500,00	-900,00	-211 200,00	-211 200,00	0,00
SU 23	Summe Haushaltsrücklagen				0,00	0,00	0,00	0,00	0,00	0,00
SA00	Nettoergebnis nach Zuw./Entn. Haushaltsrücklagen (Saldo 0 +/- SU23)				-243 400,00	-242 500,00	-900,00			
Investive Gebarung										
SU 33	Summe Einzahlungen investive Gebarung							0,00	0,00	0,00
1/029000-010000	Ausbau		3413	2 40				160 000,00	120 000,00	40 000,00
1/029000-042000	Amtsausstattung		3415	2 41				54 500,00	26 000,00	28 500,00
SU 34	Summe Auszahlungen investive Gebarung							214 500,00	146 000,00	68 500,00
SA2	Saldo (2) Geldfluss aus der Investiven Gebarung (33 – 34)							-214 500,00	-146 000,00	-68 500,00
SA3	Saldo (3) Nettofinanzierungssaldo (Saldo 1 + Saldo 2)							-425 700,00	-357 200,00	-68 500,00
Finanzierungstätigkeit										
SU 35	Summe Einzahlungen aus der Finanzierungstätigkeit							0,00	0,00	0,00
SU 36	Summe Auszahlungen aus der Finanzierungstätigkeit							0,00	0,00	0,00
SA4	Saldo (4) Geldfluss aus der Finanzierungstätigkeit (35 – 36)							0,00	0,00	0,00
SA5	Saldo (5) Geldfluss aus der voranschlagswirksamen Gebarung (Saldo 3 + Saldo 4)							-425 700,00	-357 200,00	-68 500,00
029100	Amtshaus Großbau									
Operative Gebarung										
2/029100+816000	Kostenbeiträge	2114	3114	13	1 500,00	1 500,00		1 500,00	1 500,00	
2/029100+828500	Rückersätze von Ausgaben	2116	3116	18	100,00	100,00		100,00	100,00	
2/029100+829300	Vergütung Quarantäne	2116	3116	18						
SU 21 / 31	Summe Erträge / Einzahlungen operative Gebarung				1 600,00	1 600,00	0,00	1 600,00	1 600,00	0,00
1/029100-400000	Geringwertige Wirtschaftsgüter (GWG)	2221	3221	23	400,00	400,00		400,00	400,00	
1/029100-454000	Reinigungsmittel	2221	3221	23	200,00	200,00		200,00	200,00	
1/029100-511000	Geldbezüge VB II	2211	3211	20	2 100,00	2 100,00		2 100,00	2 100,00	
1/029100-565000	Mehrleistungsvergütung	2211	3211	20	100,00	100,00		100,00	100,00	
1/029100-569000	Sonstige Nebengebühren	2211	3211	20	200,00	200,00		200,00	200,00	
1/029100-580000	Dienstgeberbeiträge FBAF	2212	3212	20	100,00	100,00		100,00	100,00	
1/029100-582000	Dienstgeberbeitrag SV	2212	3212	20	500,00	500,00		500,00	500,00	
1/029100-590000	Freiwillige Sozialleistungen	2212	3212	20	100,00	100,00		100,00	100,00	

1. Nachtragsvoranschlag 2023

Stadtgemeinde Bad Vöslau

NVA Ergebnis- und Finanzierungsvoranschlag Detailnachweis

		MVAG		VC QU	Ergebnisvoranschlag		Finanzierungsvoranschlag			
		EH	FH		VA 2023 inkl. NVA	VA 2023	1. NVA	VA 2023 inkl. NVA	VA 2023	1. NVA
1/029100-593000	Dotierung von Rückstellungen für nicht konsumierte Urlaube	2214								
1/029100-600000	Strom für Beleuchtung	2222	3222	24	1 100,00	1 100,00		1 100,00	1 100,00	
1/029100-600100	Gas/Wärme	2222	3222	24	1 000,00	1 000,00		1 000,00	1 000,00	
1/029100-614000	Instandhaltung von Gebäuden	2224	3224	24	3 000,00	3 000,00		4 800,00	3 000,00	1 800,00
1/029100-670000	Versicherungen	2222	3222	24	1 000,00	1 000,00		1 000,00	1 000,00	
1/029100-680000	Abschreibung	2226			11 400,00	11 400,00				
1/029100-710000	Öffentliche Abgaben	2225	3225	24	100,00	100,00		100,00	100,00	
1/029100-728000	Entgelte für Leistungen	2225	3225	24	200,00	200,00		200,00	200,00	
1/029100-728110	Diverser Sachaufwand	2225	3225	24	100,00	100,00		100,00	100,00	
SU 22 / 32	Summe Aufwendungen / Auszahlungen operative Gebarung				21 600,00	21 600,00	0,00	12 000,00	10 200,00	1 800,00
SA 0 / SA 1	(0) Nettoergebnis (21 - 22) / (1) Geldfluss operative Gebarung (31 - 32)				-20 000,00	-20 000,00	0,00	-10 400,00	-8 600,00	-1 800,00
SU 23	Summe Haushaltsrücklagen				0,00	0,00	0,00	0,00	0,00	0,00
SA00	Nettoergebnis nach Zuw./Entn. Haushaltsrücklagen (Saldo 0 +/- SU23)				-20 000,00	-20 000,00	0,00			
Investive Gebarung										
SU 33	Summe Einzahlungen investive Gebarung							0,00	0,00	0,00
SU 34	Summe Auszahlungen investive Gebarung							0,00	0,00	0,00
SA2	Saldo (2) Geldfluss aus der Investiven Gebarung (33 - 34)							0,00	0,00	0,00
SA3	Saldo (3) Nettofinanzierungssaldo (Saldo 1 + Saldo 2)							-10 400,00	-8 600,00	-1 800,00
Finanzierungstätigkeit										
SU 35	Summe Einzahlungen aus der Finanzierungstätigkeit							0,00	0,00	0,00
SU 36	Summe Auszahlungen aus der Finanzierungstätigkeit							0,00	0,00	0,00
SA4	Saldo (4) Geldfluss aus der Finanzierungstätigkeit (35 - 36)							0,00	0,00	0,00
SA5	Saldo (5) Geldfluss aus der voranschlagswirksamen Gebarung (Saldo 3 + Saldo 4)							-10 400,00	-8 600,00	-1 800,00
03 Bauverwaltung										
030 Bauamt										
030000 Bauamt										
Operative Gebarung										
2/030000+816000	Drucksortenverkauf	2114	3114	13	400,00	200,00	200,00	400,00	200,00	200,00
2/030000+817000	Erträge aus der Auflösung von sonstigen Rückstellungen	2117			39 200,00	39 200,00				
2/030000+827000	Personalkostenersatz	2116	3116	18	98 100,00	98 100,00		98 100,00	98 100,00	
2/030000+829300	Vergütung Quarantäne	2116	3116	18						
2/030000+861000	Transfers von Ländern, Landesfonds und Landeskammern	2121	3121	15						
SU 21 / 31	Summe Erträge / Einzahlungen operative Gebarung				137 700,00	137 500,00	200,00	98 500,00	98 300,00	200,00
1/030000-400000	Geringwertige Wirtschaftsgüter (GWG)	2221	3221	23	2 000,00	500,00	1 500,00	2 000,00	500,00	1 500,00

1. Nachtragsvoranschlag 2023

Stadtgemeinde Bad Vöslau

NVA Ergebnis- und Finanzierungsvoranschlag Detailnachweis

		MVAG		VC QU	Ergebnisvoranschlag		Finanzierungsvoranschlag			
		EH	FH		VA 2023 inkl. NVA	VA 2023	1. NVA	VA 2023 inkl. NVA	VA 2023	1. NVA
1/030000-500000	Geldbezüge-Beamte der Verwaltung	2211	3211	20						
1/030000-510000	Geldbezüge - VB I	2211	3211	20	606 100,00	606 100,00		606 100,00	606 100,00	
1/030000-563000	Sonst.Aufwandsentschädigung	2213	3213	20	14 200,00	14 200,00		14 200,00	14 200,00	
1/030000-565000	Mehrleistungsvergütung	2211	3211	20	54 000,00	54 000,00		54 000,00	54 000,00	
1/030000-566000	Zuwendungen-Dienstjubiläum	2212	3212	20	14 000,00	14 000,00		14 000,00	14 000,00	
1/030000-569000	Sonstige Nebengebühren	2211	3211	20	1 600,00	1 600,00		1 600,00	1 600,00	
1/030000-569100	Sonstige Nebengebühren	2211	3211	20	700,00	700,00		700,00	700,00	
1/030000-580000	Dienstgeberbeiträge FBAF	2212	3212	20	24 700,00	24 700,00		24 700,00	24 700,00	
1/030000-582000	Dienstgeberbeitrag SV	2212	3212	20	125 900,00	125 900,00		125 900,00	125 900,00	
1/030000-582100	Dienstgeberbeitrag VB	2212	3212	20						
1/030000-590000	Freiw.Sozialleistungen	2212	3212	20	1 700,00	1 700,00		1 700,00	1 700,00	
1/030000-591000	Dotierung von Rückstellungen für Abfertigungen	2214			2 900,00	2 900,00				
1/030000-592000	Dotierung von Rückstellungen für Jubiläumszuwendungen	2214			1 700,00	1 700,00				
1/030000-593000	Dotierung von Rückstellungen für nicht konsumierte Urlaube	2214								
1/030000-640000	Rechts- und Beratungsaufwand	2222	3222	24						
1/030000-670000	Versicherungen	2222	3222	24	1 200,00	1 200,00		1 200,00	1 200,00	
1/030000-680000	Abschreibung	2226			3 600,00	3 600,00				
1/030000-724000	Reisegebühren	2225	3225	24	500,00	500,00		500,00	500,00	
1/030000-728000	Entgelte für Leistungen	2225	3225	24	5 300,00	1 800,00	3 500,00	5 300,00	1 800,00	3 500,00
SU 22 / 32	Summe Aufwendungen / Auszahlungen operative Gebarung				860 100,00	855 100,00	5 000,00	851 900,00	846 900,00	5 000,00
SA 0 / SA 1	(0) Nettoergebnis (21 - 22) / (1) Geldfluss operative Gebarung (31 – 32)				-722 400,00	-717 600,00	-4 800,00	-753 400,00	-748 600,00	-4 800,00
SU 23	Summe Haushaltsrücklagen				0,00	0,00	0,00	0,00	0,00	0,00
SA00	Nettoergebnis nach Zuw./Entn. Haushaltsrücklagen (Saldo 0 +/- SU23)				-722 400,00	-717 600,00	-4 800,00			
Investive Gebarung										
SU 33	Summe Einzahlungen investive Gebarung							0,00	0,00	0,00
1/030000-042000	Amtsausstattung		3415	2 41				4 400,00	4 400,00	
SU 34	Summe Auszahlungen investive Gebarung							4 400,00	4 400,00	0,00
SA2	Saldo (2) Geldfluss aus der Investiven Gebarung (33 – 34)							-4 400,00	-4 400,00	0,00
SA3	Saldo (3) Nettofinanzierungssaldo (Saldo 1 + Saldo 2)							-757 800,00	-753 000,00	-4 800,00
Finanzierungstätigkeit										
SU 35	Summe Einzahlungen aus der Finanzierungstätigkeit							0,00	0,00	0,00
SU 36	Summe Auszahlungen aus der Finanzierungstätigkeit							0,00	0,00	0,00
SA4	Saldo (4) Geldfluss aus der Finanzierungstätigkeit (35 – 36)							0,00	0,00	0,00
SA5	Saldo (5) Geldfluss aus der voranschlagswirksamen Gebarung (Saldo 3 + Saldo 4)							-757 800,00	-753 000,00	-4 800,00

1. Nachtragsvoranschlag 2023

Stadtgemeinde Bad Vöslau

NVA Ergebnis- und Finanzierungsvoranschlag Detailnachweis

		MVAG		VC QU	Ergebnisvoranschlag			Finanzierungsvoranschlag		
		EH	FH		VA 2023 inkl. NVA	VA 2023	1. NVA	VA 2023 inkl. NVA	VA 2023	1. NVA
031	Amt für Raumordnung und Raumplanung									
031000	Raumordnung u. Raumplanung									
Operative Gebarung										
SU 21 / 31	Summe Erträge / Einzahlungen operative Gebarung				0,00	0,00	0,00	0,00	0,00	0,00
1/031000-640000	Rechts- und Beratungsaufwand	2222	3222	24	8 000,00	8 000,00		8 000,00	8 000,00	
1/031000-728000	Entgelte für Leistungen	2225	3225	24	40 000,00	30 000,00	10 000,00	40 000,00	30 000,00	10 000,00
SU 22 / 32	Summe Aufwendungen / Auszahlungen operative Gebarung				48 000,00	38 000,00	10 000,00	48 000,00	38 000,00	10 000,00
SA 0 / SA 1	(0) Nettoergebnis (21 - 22) / (1) Geldfluss operative Gebarung (31 - 32)				-48 000,00	-38 000,00	-10 000,00	-48 000,00	-38 000,00	-10 000,00
SU 23	Summe Haushaltsrücklagen				0,00	0,00	0,00	0,00	0,00	0,00
SA00	Nettoergebnis nach Zuw./Entn. Haushaltsrücklagen (Saldo 0 +/- SU23)				-48 000,00	-38 000,00	-10 000,00			
Investive Gebarung										
SU 33	Summe Einzahlungen investive Gebarung							0,00	0,00	0,00
SU 34	Summe Auszahlungen investive Gebarung							0,00	0,00	0,00
SA2	Saldo (2) Geldfluss aus der Investiven Gebarung (33 - 34)							0,00	0,00	0,00
SA3	Saldo (3) Nettofinanzierungssaldo (Saldo 1 + Saldo 2)							-48 000,00	-38 000,00	-10 000,00
Finanzierungstätigkeit										
SU 35	Summe Einzahlungen aus der Finanzierungstätigkeit							0,00	0,00	0,00
SU 36	Summe Auszahlungen aus der Finanzierungstätigkeit							0,00	0,00	0,00
SA4	Saldo (4) Geldfluss aus der Finanzierungstätigkeit (35 - 36)							0,00	0,00	0,00
SA5	Saldo (5) Geldfluss aus der voranschlagswirksamen Gebarung (Saldo 3 + Saldo 4)							-48 000,00	-38 000,00	-10 000,00
031100	Verkehrsplanung									
Operative Gebarung										
SU 21 / 31	Summe Erträge / Einzahlungen operative Gebarung				0,00	0,00	0,00	0,00	0,00	0,00
1/031100-728000	Entgelte für Leistungen	2225	3225	24	52 500,00	12 500,00	40 000,00	52 500,00	12 500,00	40 000,00
SU 22 / 32	Summe Aufwendungen / Auszahlungen operative Gebarung				52 500,00	12 500,00	40 000,00	52 500,00	12 500,00	40 000,00
SA 0 / SA 1	(0) Nettoergebnis (21 - 22) / (1) Geldfluss operative Gebarung (31 - 32)				-52 500,00	-12 500,00	-40 000,00	-52 500,00	-12 500,00	-40 000,00
SU 23	Summe Haushaltsrücklagen				0,00	0,00	0,00	0,00	0,00	0,00
SA00	Nettoergebnis nach Zuw./Entn. Haushaltsrücklagen (Saldo 0 +/- SU23)				-52 500,00	-12 500,00	-40 000,00			
Investive Gebarung										
SU 33	Summe Einzahlungen investive Gebarung							0,00	0,00	0,00
SU 34	Summe Auszahlungen investive Gebarung							0,00	0,00	0,00
SA2	Saldo (2) Geldfluss aus der Investiven Gebarung (33 - 34)							0,00	0,00	0,00
SA3	Saldo (3) Nettofinanzierungssaldo (Saldo 1 + Saldo 2)							-52 500,00	-12 500,00	-40 000,00
Finanzierungstätigkeit										
SU 35	Summe Einzahlungen aus der Finanzierungstätigkeit							0,00	0,00	0,00
SU 36	Summe Auszahlungen aus der Finanzierungstätigkeit							0,00	0,00	0,00

1. Nachtragsvoranschlag 2023

Stadtgemeinde Bad Vöslau

NVA Ergebnis- und Finanzierungsvoranschlag Detailnachweis

		MVAG		VC QU	Ergebnisvoranschlag			Finanzierungsvoranschlag		
		EH	FH		VA 2023 inkl. NVA	VA 2023	1. NVA	VA 2023 inkl. NVA	VA 2023	1. NVA
SA4	Saldo (4) Geldfluss aus der Finanzierungstätigkeit (35 – 36)							0,00	0,00	0,00
SA5	Saldo (5) Geldfluss aus der voranschlagswirksamen Gebarung (Saldo 3 + Saldo 4)							-52 500,00	-12 500,00	-40 000,00
04	Sonderämter									
049	Sonstige Einrichtungen									
049000	Zentrumskoordination									
Operative Gebarung										
2/049000+827000	Kostensätze für die Überlassung von Bediensteten an Dritte	2116	3116	18	6 000,00	6 000,00		6 000,00	6 000,00	
SU 21 / 31	Summe Erträge / Einzahlungen operative Gebarung				6 000,00	6 000,00	0,00	6 000,00	6 000,00	0,00
1/049000-400000	Geringwertige Wirtschaftsgüter (GWG)	2221	3221	23	2 000,00	2 000,00		2 000,00	2 000,00	
1/049000-456000	Schreib-, Zeichen- und sonstige Büromittel	2221	3221	23	100,00	100,00		100,00	100,00	
1/049000-457000	Druckwerke	2221	3221	23	500,00	500,00		500,00	500,00	
1/049000-510000	Geldbezüge der Vertragsbediensteten der Verwaltung	2211	3211	20	52 000,00	52 000,00		52 000,00	52 000,00	
1/049000-569000	Sonstige Nebengebühren	2211	3211	20	1 000,00		1 000,00	1 000,00		1 000,00
1/049000-580000	Dienstgeberbeiträge FBAF	2212	3212	20	2 100,00	2 100,00		2 100,00	2 100,00	
1/049000-582000	Dienstgeberbeitrag VB	2212	3212	20	11 200,00	11 200,00		11 200,00	11 200,00	
1/049000-582100	Dienstgeberbeitrag SV	2212	3212	20						
1/049000-590000	Freiwillige Sozialleistungen	2212	3212	20	200,00	200,00		200,00	200,00	
1/049000-592000	Dotierung von Rückstellungen für Jubiläumszuwendungen	2214			500,00	500,00				
1/049000-593000	Dotierung von Rückstellungen für nicht konsumierte Urlaube	2214								
1/049000-631000	Telefon	2222	3222	24	300,00	300,00		300,00	300,00	
1/049000-670000	Versicherungen	2222	3222	24	100,00	100,00		100,00	100,00	
1/049000-680000	Planmäßige Abschreibung	2226			800,00		800,00			
1/049000-724000	Reisegebühren	2225	3225	24	100,00	100,00		100,00	100,00	
1/049000-728000	Entgelte für sonstige Leistungen	2225	3225	24	7 000,00	7 000,00		7 000,00	7 000,00	
SU 22 / 32	Summe Aufwendungen / Auszahlungen operative Gebarung				77 900,00	76 100,00	1 800,00	76 600,00	75 600,00	1 000,00
SA 0 / SA 1	(0) Nettoergebnis (21 - 22) / (1) Geldfluss operative Gebarung (31 – 32)				-71 900,00	-70 100,00	-1 800,00	-70 600,00	-69 600,00	-1 000,00
SU 23	Summe Haushaltsrücklagen				0,00	0,00	0,00	0,00	0,00	0,00
SA00	Nettoergebnis nach Zuw./Entn. Haushaltsrücklagen (Saldo 0 +/- SU23)				-71 900,00	-70 100,00	-1 800,00			
Investive Gebarung										
SU 33	Summe Einzahlungen investive Gebarung							0,00	0,00	0,00
1/049000-042000	Amts-, Betriebs- und Geschäftsausstattung	3415	2 41					1 500,00	1 500,00	

1. Nachtragsvoranschlag 2023

Stadtgemeinde Bad Vöslau

NVA Ergebnis- und Finanzierungsvoranschlag Detailnachweis

		MVAG		VC QU	Ergebnisvoranschlag			Finanzierungsvoranschlag		
		EH	FH		VA 2023 inkl. NVA	VA 2023	1. NVA	VA 2023 inkl. NVA	VA 2023	1. NVA
1/049000-070000	Aktivierungsfähige Rechte (immaterielle Vermögenswerte)	3411	2	42				10 000,00	3 000,00	7 000,00
SU 34	Summe Auszahlungen investive Gebarung							11 500,00	4 500,00	7 000,00
SA2	Saldo (2) Geldfluss aus der Investiven Gebarung (33 – 34)							-11 500,00	-4 500,00	-7 000,00
SA3	Saldo (3) Nettofinanzierungssaldo (Saldo 1 + Saldo 2)							-82 100,00	-74 100,00	-8 000,00
Finanzierungstätigkeit										
SU 35	Summe Einzahlungen aus der Finanzierungstätigkeit							0,00	0,00	0,00
SU 36	Summe Auszahlungen aus der Finanzierungstätigkeit							0,00	0,00	0,00
SA4	Saldo (4) Geldfluss aus der Finanzierungstätigkeit (35 – 36)							0,00	0,00	0,00
SA5	Saldo (5) Geldfluss aus der voranschlagswirksamen Gebarung (Saldo 3 + Saldo 4)							-82 100,00	-74 100,00	-8 000,00
06	Sonstige Maßnahmen									
060	Beiträge an Verbände, Vereine oder sonstige Organisationen									
060000	Beiträge an Verbände, Vereine u. sonst Organisationen									
Operative Gebarung										
SU 21 / 31	Summe Erträge / Einzahlungen operative Gebarung				0,00	0,00	0,00	0,00	0,00	0,00
1/060000-726000	Mitgliedsbeiträge an Institutionen	2225	3225	24	7 000,00	8 000,00	-1 000,00	7 000,00	8 000,00	-1 000,00
1/060000-726100	Beitrag an Gemeindevertreterverband	2225	3225	24	32 000,00	32 000,00		32 000,00	32 000,00	
1/060000-726200	Mitgliedsbeiträge an Kleinregion	2225	3225	24	12 300,00	12 300,00		12 300,00	12 300,00	
SU 22 / 32	Summe Aufwendungen / Auszahlungen operative Gebarung				51 300,00	52 300,00	-1 000,00	51 300,00	52 300,00	-1 000,00
SA 0 / SA 1	(0) Nettoergebnis (21 - 22) / (1) Geldfluss operative Gebarung (31 – 32)				-51 300,00	-52 300,00	1 000,00	-51 300,00	-52 300,00	1 000,00
SU 23	Summe Haushaltsrücklagen				0,00	0,00	0,00	0,00	0,00	0,00
SA00	Nettoergebnis nach Zuw./Entn. Haushaltsrücklagen (Saldo 0 +/- SU23)				-51 300,00	-52 300,00	1 000,00			
Investive Gebarung										
SU 33	Summe Einzahlungen investive Gebarung							0,00	0,00	0,00
SU 34	Summe Auszahlungen investive Gebarung							0,00	0,00	0,00
SA2	Saldo (2) Geldfluss aus der Investiven Gebarung (33 – 34)							0,00	0,00	0,00
SA3	Saldo (3) Nettofinanzierungssaldo (Saldo 1 + Saldo 2)							-51 300,00	-52 300,00	1 000,00
Finanzierungstätigkeit										
SU 35	Summe Einzahlungen aus der Finanzierungstätigkeit							0,00	0,00	0,00
SU 36	Summe Auszahlungen aus der Finanzierungstätigkeit							0,00	0,00	0,00
SA4	Saldo (4) Geldfluss aus der Finanzierungstätigkeit (35 – 36)							0,00	0,00	0,00
SA5	Saldo (5) Geldfluss aus der voranschlagswirksamen Gebarung (Saldo 3 + Saldo 4)							-51 300,00	-52 300,00	1 000,00

1. Nachtragsvoranschlag 2023

Stadtgemeinde Bad Vöslau

NVA Ergebnis- und Finanzierungsvoranschlag Detailnachweis

		MVAG		VC QU	Ergebnisvoranschlag		Finanzierungsvoranschlag			
		EH	FH		VA 2023 inkl. NVA	VA 2023	1. NVA	VA 2023 inkl. NVA	VA 2023	1. NVA
062	Ehrungen und Auszeichnungen									
062000	Ehrungen und Auszeichnungen									
Operative Gebarung										
SU 21 / 31	Summe Erträge / Einzahlungen operative Gebarung				0,00	0,00	0,00	0,00	0,00	0,00
1/062000-723200	Ehrengabeanlagen	2225	3225	24	2 000,00	2 000,00		2 000,00	2 000,00	
1/062000-768000	Zuwendungen	2234	3234	27	16 000,00	16 000,00		16 000,00	16 000,00	
SU 22 / 32	Summe Aufwendungen / Auszahlungen operative Gebarung				18 000,00	18 000,00	0,00	18 000,00	18 000,00	0,00
SA 0 / SA 1	(0) Nettoergebnis (21 - 22) / (1) Geldfluss operative Gebarung (31 - 32)				-18 000,00	-18 000,00	0,00	-18 000,00	-18 000,00	0,00
SU 23	Summe Haushaltsrücklagen				0,00	0,00	0,00	0,00	0,00	0,00
SA00	Nettoergebnis nach Zuw./Entn. Haushaltsrücklagen (Saldo 0 +/- SU23)				-18 000,00	-18 000,00	0,00			
Investive Gebarung										
SU 33	Summe Einzahlungen investive Gebarung							0,00	0,00	0,00
SU 34	Summe Auszahlungen investive Gebarung							0,00	0,00	0,00
SA2	Saldo (2) Geldfluss aus der Investiven Gebarung (33 - 34)							0,00	0,00	0,00
SA3	Saldo (3) Nettofinanzierungssaldo (Saldo 1 + Saldo 2)							-18 000,00	-18 000,00	0,00
Finanzierungstätigkeit										
SU 35	Summe Einzahlungen aus der Finanzierungstätigkeit							0,00	0,00	0,00
SU 36	Summe Auszahlungen aus der Finanzierungstätigkeit							0,00	0,00	0,00
SA4	Saldo (4) Geldfluss aus der Finanzierungstätigkeit (35 - 36)							0,00	0,00	0,00
SA5	Saldo (5) Geldfluss aus der voranschlagswirksamen Gebarung (Saldo 3 + Saldo 4)							-18 000,00	-18 000,00	0,00
063	Städtekontakte und Partnerschaften									
063000	Städtekontakte und Partnerschaften									
Operative Gebarung										
SU 21 / 31	Summe Erträge / Einzahlungen operative Gebarung				0,00	0,00	0,00	0,00	0,00	0,00
1/063000-723100	Repräsentationsausgaben	2225	3225	24	5 000,00	5 000,00		5 000,00	5 000,00	
SU 22 / 32	Summe Aufwendungen / Auszahlungen operative Gebarung				5 000,00	5 000,00	0,00	5 000,00	5 000,00	0,00
SA 0 / SA 1	(0) Nettoergebnis (21 - 22) / (1) Geldfluss operative Gebarung (31 - 32)				-5 000,00	-5 000,00	0,00	-5 000,00	-5 000,00	0,00
SU 23	Summe Haushaltsrücklagen				0,00	0,00	0,00	0,00	0,00	0,00
SA00	Nettoergebnis nach Zuw./Entn. Haushaltsrücklagen (Saldo 0 +/- SU23)				-5 000,00	-5 000,00	0,00			
Investive Gebarung										
SU 33	Summe Einzahlungen investive Gebarung							0,00	0,00	0,00
SU 34	Summe Auszahlungen investive Gebarung							0,00	0,00	0,00
SA2	Saldo (2) Geldfluss aus der Investiven Gebarung (33 - 34)							0,00	0,00	0,00
SA3	Saldo (3) Nettofinanzierungssaldo (Saldo 1 + Saldo 2)							-5 000,00	-5 000,00	0,00
Finanzierungstätigkeit										
SU 35	Summe Einzahlungen aus der Finanzierungstätigkeit							0,00	0,00	0,00

1. Nachtragsvoranschlag 2023

Stadtgemeinde Bad Vöslau

NVA Ergebnis- und Finanzierungsvoranschlag Detailnachweis

	MVAG	VC QU	Ergebnisvoranschlag			Finanzierungsvoranschlag					
			EH	FH	VA 2023 inkl. NVA	VA 2023	1. NVA	VA 2023 inkl. NVA	VA 2023	1. NVA	
SU 36			Summe Auszahlungen aus der Finanzierungstätigkeit					0,00	0,00	0,00	
SA4			Saldo (4) Geldfluss aus der Finanzierungstätigkeit (35 – 36)					0,00	0,00	0,00	
SA5			Saldo (5) Geldfluss aus der voranschlagswirksamen Gebarung (Saldo 3 + Saldo 4)					-5 000,00	-5 000,00	0,00	
08			Pensionen (soweit nicht aufgeteilt)								
080			Pensionen (soweit nicht aufgeteilt)								
080000			Pensionen								
Operative Gebarung											
2/080000+827000			Kostensätze intern	2116 3116 18	19 800,00	19 800,00		19 800,00	19 800,00		
2/080000+827100			Kostensatz extern	2116 3116 18	64 500,00	64 500,00		64 500,00	64 500,00		
2/080000+868000			Pensionsbeitrag	2124 3124 16							
SU 21 / 31			Summe Erträge / Einzahlungen operative Gebarung			84 300,00	84 300,00	0,00	84 300,00	84 300,00	0,00
1/080000-752100			Beitrag an Gemeindepensionsverband	2231 3231 26	425 600,00	425 600,00		425 600,00	425 600,00		
SU 22 / 32			Summe Aufwendungen / Auszahlungen operative Gebarung			425 600,00	425 600,00	0,00	425 600,00	425 600,00	0,00
SA 0 / SA 1			(0) Nettoergebnis (21 - 22) / (1) Geldfluss operative Gebarung (31 – 32)			-341 300,00	-341 300,00	0,00	-341 300,00	-341 300,00	0,00
SU 23			Summe Haushaltsrücklagen			0,00	0,00	0,00	0,00	0,00	
SA00			Nettoergebnis nach Zuw./Entn. Haushaltsrücklagen (Saldo 0 +/- SU23)			-341 300,00	-341 300,00	0,00			
Investive Gebarung											
SU 33			Summe Einzahlungen investive Gebarung					0,00	0,00	0,00	
SU 34			Summe Auszahlungen investive Gebarung					0,00	0,00	0,00	
SA2			Saldo (2) Geldfluss aus der Investiven Gebarung (33 – 34)					0,00	0,00	0,00	
SA3			Saldo (3) Nettofinanzierungssaldo (Saldo 1 + Saldo 2)					-341 300,00	-341 300,00	0,00	
Finanzierungstätigkeit											
SU 35			Summe Einzahlungen aus der Finanzierungstätigkeit					0,00	0,00	0,00	
SU 36			Summe Auszahlungen aus der Finanzierungstätigkeit					0,00	0,00	0,00	
SA4			Saldo (4) Geldfluss aus der Finanzierungstätigkeit (35 – 36)					0,00	0,00	0,00	
SA5			Saldo (5) Geldfluss aus der voranschlagswirksamen Gebarung (Saldo 3 + Saldo 4)					-341 300,00	-341 300,00	0,00	
09			Personalbetreuung								
090			Bezugsvorschüsse und Darlehen								
090000			Bezugsvorschüsse und Darlehen								
Operative Gebarung											
SU 21 / 31			Summe Erträge / Einzahlungen operative Gebarung			0,00	0,00	0,00	0,00	0,00	
SU 22 / 32			Summe Aufwendungen / Auszahlungen operative Gebarung			0,00	0,00	0,00	0,00	0,00	
SA 0 / SA 1			(0) Nettoergebnis (21 - 22) / (1) Geldfluss operative Gebarung (31 – 32)			0,00	0,00	0,00	0,00	0,00	
SU 23			Summe Haushaltsrücklagen			0,00	0,00	0,00	0,00	0,00	

1. Nachtragsvoranschlag 2023

Stadtgemeinde Bad Vöslau

NVA Ergebnis- und Finanzierungsvoranschlag Detailnachweis

		MVAG		VC QU	Ergebnisvoranschlag			Finanzierungsvoranschlag		
		EH	FH		VA 2023 inkl. NVA	VA 2023	1. NVA	VA 2023 inkl. NVA	VA 2023	1. NVA
SA00	Nettoergebnis nach Zuw./Entn. Haushaltsrücklagen (Saldo 0 +/- SU23)				0,00	0,00	0,00			
Investive Gebarung										
2/090000+273000	Rückzahlung		3325	53				28 000,00	28 000,00	
SU 33	Summe Einzahlungen investive Gebarung							28 000,00	28 000,00	0,00
1/090000-273000	Bezugsvorschüsse		3425	63				28 000,00	28 000,00	
SU 34	Summe Auszahlungen investive Gebarung							28 000,00	28 000,00	0,00
SA2	Saldo (2) Geldfluss aus der Investiven Gebarung (33 – 34)							0,00	0,00	0,00
SA3	Saldo (3) Nettofinanzierungssaldo (Saldo 1 + Saldo 2)							0,00	0,00	0,00
Finanzierungstätigkeit										
SU 35	Summe Einzahlungen aus der Finanzierungstätigkeit							0,00	0,00	0,00
SU 36	Summe Auszahlungen aus der Finanzierungstätigkeit							0,00	0,00	0,00
SA4	Saldo (4) Geldfluss aus der Finanzierungstätigkeit (35 – 36)							0,00	0,00	0,00
SA5	Saldo (5) Geldfluss aus der voranschlagswirksamen Gebarung (Saldo 3 + Saldo 4)							0,00	0,00	0,00
091	Personalausbildung und Personalfortbildung									
091000	Personalausbildung und Personalfortbildg									
Operative Gebarung										
SU 21 / 31	Summe Erträge / Einzahlungen operative Gebarung				0,00	0,00	0,00	0,00	0,00	0,00
1/091000-728190	Diverse Ausgaben	2225	3225	24	15 000,00	7 000,00	8 000,00	15 000,00	7 000,00	8 000,00
SU 22 / 32	Summe Aufwendungen / Auszahlungen operative Gebarung				15 000,00	7 000,00	8 000,00	15 000,00	7 000,00	8 000,00
SA 0 / SA 1	(0) Nettoergebnis (21 - 22) / (1) Geldfluss operative Gebarung (31 – 32)				-15 000,00	-7 000,00	-8 000,00	-15 000,00	-7 000,00	-8 000,00
SU 23	Summe Haushaltsrücklagen				0,00	0,00	0,00	0,00	0,00	0,00
SA00	Nettoergebnis nach Zuw./Entn. Haushaltsrücklagen (Saldo 0 +/- SU23)				-15 000,00	-7 000,00	-8 000,00			
Investive Gebarung										
SU 33	Summe Einzahlungen investive Gebarung							0,00	0,00	0,00
SU 34	Summe Auszahlungen investive Gebarung							0,00	0,00	0,00
SA2	Saldo (2) Geldfluss aus der Investiven Gebarung (33 – 34)							0,00	0,00	0,00
SA3	Saldo (3) Nettofinanzierungssaldo (Saldo 1 + Saldo 2)							-15 000,00	-7 000,00	-8 000,00
Finanzierungstätigkeit										
SU 35	Summe Einzahlungen aus der Finanzierungstätigkeit							0,00	0,00	0,00
SU 36	Summe Auszahlungen aus der Finanzierungstätigkeit							0,00	0,00	0,00
SA4	Saldo (4) Geldfluss aus der Finanzierungstätigkeit (35 – 36)							0,00	0,00	0,00
SA5	Saldo (5) Geldfluss aus der voranschlagswirksamen Gebarung (Saldo 3 + Saldo 4)							-15 000,00	-7 000,00	-8 000,00

1. Nachtragsvoranschlag 2023

Stadtgemeinde Bad Vöslau

NVA Ergebnis- und Finanzierungsvoranschlag Detailnachweis

		MVAG		VC QU	Ergebnisvoranschlag			Finanzierungsvoranschlag		
		EH	FH		VA 2023 inkl. NVA	VA 2023	1. NVA	VA 2023 inkl. NVA	VA 2023	1. NVA
094	Gemeinschaftspflege									
094000	Gemeinschaftspflege									
Operative Gebarung										
SU 21 / 31	Summe Erträge / Einzahlungen operative Gebarung				0,00	0,00	0,00	0,00	0,00	0,00
1/094000-729200	Ausgaben für Gemeinschaftspflege	2225	3225	24	8 000,00	8 000,00		8 000,00	8 000,00	
SU 22 / 32	Summe Aufwendungen / Auszahlungen operative Gebarung				8 000,00	8 000,00	0,00	8 000,00	8 000,00	0,00
SA 0 / SA 1	(0) Nettoergebnis (21 - 22) / (1) Geldfluss operative Gebarung (31 - 32)				-8 000,00	-8 000,00	0,00	-8 000,00	-8 000,00	0,00
SU 23	Summe Haushaltsrücklagen				0,00	0,00	0,00	0,00	0,00	0,00
SA00	Nettoergebnis nach Zuw./Entn. Haushaltsrücklagen (Saldo 0 +/- SU23)				-8 000,00	-8 000,00	0,00			
Investive Gebarung										
SU 33	Summe Einzahlungen investive Gebarung							0,00	0,00	0,00
SU 34	Summe Auszahlungen investive Gebarung							0,00	0,00	0,00
SA2	Saldo (2) Geldfluss aus der Investiven Gebarung (33 - 34)							0,00	0,00	0,00
SA3	Saldo (3) Nettofinanzierungssaldo (Saldo 1 + Saldo 2)							-8 000,00	-8 000,00	0,00
Finanzierungstätigkeit										
SU 35	Summe Einzahlungen aus der Finanzierungstätigkeit							0,00	0,00	0,00
SU 36	Summe Auszahlungen aus der Finanzierungstätigkeit							0,00	0,00	0,00
SA4	Saldo (4) Geldfluss aus der Finanzierungstätigkeit (35 - 36)							0,00	0,00	0,00
SA5	Saldo (5) Geldfluss aus der voranschlagswirksamen Gebarung (Saldo 3 + Saldo 4)							-8 000,00	-8 000,00	0,00

1. Nachtragsvoranschlag 2023

Stadtgemeinde Bad Vöslau

NVA Ergebnis- und Finanzierungsvoranschlag Detailnachweis

	MVAG	VC QU	Ergebnisvoranschlag		Finanzierungsvoranschlag				
			EH	FH	VA 2023 inkl. NVA	VA 2023	1. NVA	VA 2023 inkl. NVA	VA 2023
1 Öffentliche Ordnung und Sicherheit									
12	Sicherheitspolizei								
129	Sonstige Einrichtungen und Maßnahmen								
129000	Sonstige Einrichtungen und Maßnahmen								
Operative Gebarung									
2/129000+817000	Erträge aus der Auflösung von sonstigen Rückstellungen	2117							
SU 21 / 31	Summe Erträge / Einzahlungen operative Gebarung			0,00	0,00	0,00	0,00	0,00	0,00
1/129000-510000	Geldbezüge - VB I	2211 3211	20	34 200,00	34 200,00		34 200,00	34 200,00	
1/129000-563000	Sonst.Aufwandsentschädigung	2213 3213	20	800,00	800,00		800,00	800,00	
1/129000-565000	Mehrleistungsvergütung	2211 3211	20	2 000,00	2 000,00		2 000,00	2 000,00	
1/129000-569000	Sonstige Nebengebühren	2211 3211	20	400,00	400,00		400,00	400,00	
1/129000-580000	Dienstgeberbeiträge FBAF	2212 3212	20	1 500,00	1 500,00		1 500,00	1 500,00	
1/129000-582000	Dienstgeberbeitrag SV	2212 3212	20	7 900,00	7 900,00		7 900,00	7 900,00	
1/129000-590000	Freiw.Sozialleistungen	2212 3212	20	200,00	200,00		200,00	200,00	
1/129000-591000	Dotierung von Rückstellungen für Abfertigungen	2214		700,00	700,00				
1/129000-592000	Dotierung von Rückstellungen für Jubiläumszuwendungen	2214		200,00	200,00				
1/129000-593000	Dotierung von Rückstellungen für nicht konsumierte Urlaube	2214							
1/129000-670000	Versicherungen	2222 3222	24	100,00	100,00		100,00	100,00	
1/129000-724000	Reisegebühren	2225 3225	24	100,00	100,00		100,00	100,00	
1/129000-728000	Entgelte für Leistungen	2225 3225	24	100,00	100,00		100,00	100,00	
SU 22 / 32	Summe Aufwendungen / Auszahlungen operative Gebarung			48 200,00	48 200,00	0,00	47 300,00	47 300,00	0,00
SA 0 / SA 1	(0) Nettoergebnis (21 - 22) / (1) Geldfluss operative Gebarung (31 – 32)			-48 200,00	-48 200,00	0,00	-47 300,00	-47 300,00	0,00
SU 23	Summe Haushaltsrücklagen			0,00	0,00	0,00	0,00	0,00	0,00
SA00	Nettoergebnis nach Zuw./Entn. Haushaltsrücklagen (Saldo 0 +/- SU23)			-48 200,00	-48 200,00	0,00			
Investive Gebarung									
SU 33	Summe Einzahlungen investive Gebarung						0,00	0,00	0,00
SU 34	Summe Auszahlungen investive Gebarung						0,00	0,00	0,00
SA2	Saldo (2) Geldfluss aus der Investiven Gebarung (33 – 34)						0,00	0,00	0,00
SA3	Saldo (3) Nettofinanzierungssaldo (Saldo 1 + Saldo 2)						-47 300,00	-47 300,00	0,00
Finanzierungstätigkeit									
SU 35	Summe Einzahlungen aus der Finanzierungstätigkeit						0,00	0,00	0,00
SU 36	Summe Auszahlungen aus der Finanzierungstätigkeit						0,00	0,00	0,00
SA4	Saldo (4) Geldfluss aus der Finanzierungstätigkeit (35 – 36)						0,00	0,00	0,00

1. Nachtragsvoranschlag 2023

Stadtgemeinde Bad Vöslau

NVA Ergebnis- und Finanzierungsvoranschlag Detailnachweis

		MVAG		VC QU	Ergebnisvoranschlag			Finanzierungsvoranschlag		
		EH	FH		VA 2023 inkl. NVA	VA 2023	1. NVA	VA 2023 inkl. NVA	VA 2023	1. NVA
SA5	Saldo (5) Geldfluss aus der voranschlagswirksamen Gebarung (Saldo 3 + Saldo 4)							-47 300,00	-47 300,00	0,00
13	Sonderpolizei									
131	Bau- und Feuerpolizei									
131000	Bau und Feuerpolizei									
Operative Gebarung										
SU 21 / 31	Summe Erträge / Einzahlungen operative Gebarung				0,00	0,00	0,00	0,00	0,00	0,00
1/131000-640000	Sachverst. Honorar	2222	3222	24	1 000,00	1 000,00		1 000,00	1 000,00	
SU 22 / 32	Summe Aufwendungen / Auszahlungen operative Gebarung				1 000,00	1 000,00	0,00	1 000,00	1 000,00	0,00
SA 0 / SA 1	(0) Nettoergebnis (21 - 22) / (1) Geldfluss operative Gebarung (31 – 32)				-1 000,00	-1 000,00	0,00	-1 000,00	-1 000,00	0,00
SU 23	Summe Haushaltsrücklagen				0,00	0,00	0,00	0,00	0,00	0,00
SA00	Nettoergebnis nach Zuw./Entn. Haushaltsrücklagen (Saldo 0 +/- SU23)				-1 000,00	-1 000,00	0,00			
Investive Gebarung										
SU 33	Summe Einzahlungen investive Gebarung							0,00	0,00	0,00
SU 34	Summe Auszahlungen investive Gebarung							0,00	0,00	0,00
SA2	Saldo (2) Geldfluss aus der Investiven Gebarung (33 – 34)							0,00	0,00	0,00
SA3	Saldo (3) Nettofinanzierungssaldo (Saldo 1 + Saldo 2)							-1 000,00	-1 000,00	0,00
Finanzierungstätigkeit										
SU 35	Summe Einzahlungen aus der Finanzierungstätigkeit							0,00	0,00	0,00
SU 36	Summe Auszahlungen aus der Finanzierungstätigkeit							0,00	0,00	0,00
SA4	Saldo (4) Geldfluss aus der Finanzierungstätigkeit (35 – 36)							0,00	0,00	0,00
SA5	Saldo (5) Geldfluss aus der voranschlagswirksamen Gebarung (Saldo 3 + Saldo 4)							-1 000,00	-1 000,00	0,00
132	Gesundheitspolizei									
132000	Gesundheitspolizei									
Operative Gebarung										
SU 21 / 31	Summe Erträge / Einzahlungen operative Gebarung				0,00	0,00	0,00	0,00	0,00	0,00
1/132000-728000	Totenbeschau	2225	3225	24	10 000,00	10 000,00		10 000,00	10 000,00	
SU 22 / 32	Summe Aufwendungen / Auszahlungen operative Gebarung				10 000,00	10 000,00	0,00	10 000,00	10 000,00	0,00
SA 0 / SA 1	(0) Nettoergebnis (21 - 22) / (1) Geldfluss operative Gebarung (31 – 32)				-10 000,00	-10 000,00	0,00	-10 000,00	-10 000,00	0,00
SU 23	Summe Haushaltsrücklagen				0,00	0,00	0,00	0,00	0,00	0,00
SA00	Nettoergebnis nach Zuw./Entn. Haushaltsrücklagen (Saldo 0 +/- SU23)				-10 000,00	-10 000,00	0,00			
Investive Gebarung										
SU 33	Summe Einzahlungen investive Gebarung							0,00	0,00	0,00
SU 34	Summe Auszahlungen investive Gebarung							0,00	0,00	0,00
SA2	Saldo (2) Geldfluss aus der Investiven Gebarung (33 – 34)							0,00	0,00	0,00
SA3	Saldo (3) Nettofinanzierungssaldo (Saldo 1 + Saldo 2)							-10 000,00	-10 000,00	0,00

1. Nachtragsvoranschlag 2023

Stadtgemeinde Bad Vöslau

NVA Ergebnis- und Finanzierungsvoranschlag Detailnachweis

	MVAG	VC QU	Ergebnisvoranschlag			Finanzierungsvoranschlag						
			EH	FH	VA 2023 inkl. NVA	VA 2023	1. NVA	VA 2023 inkl. NVA	VA 2023	1. NVA		
Finanzierungstätigkeit												
SU 35			Summe Einzahlungen aus der Finanzierungstätigkeit					0,00	0,00	0,00		
SU 36			Summe Auszahlungen aus der Finanzierungstätigkeit					0,00	0,00	0,00		
SA4			Saldo (4) Geldfluss aus der Finanzierungstätigkeit (35 – 36)					0,00	0,00	0,00		
SA5			Saldo (5) Geldfluss aus der voranschlagswirksamen Gebarung (Saldo 3 + Saldo 4)					-10 000,00	-10 000,00	0,00		
133	Veterinärpolizei											
133000	Veterinärpolizei											
Operative Gebarung												
2/133000+808000			Veräußerungen von Hundemarken	2116	3116	16		200,00	-200,00	200,00	-200,00	
SU 21 / 31	Summe Erträge / Einzahlungen operative Gebarung						0,00	200,00	-200,00	0,00	200,00	-200,00
1/133000-413000			Hundemarken	2221	3221	23						
SU 22 / 32	Summe Aufwendungen / Auszahlungen operative Gebarung						0,00	0,00	0,00	0,00	0,00	0,00
SA 0 / SA 1	(0) Nettoergebnis (21 - 22) / (1) Geldfluss operative Gebarung (31 – 32)						0,00	200,00	-200,00	0,00	200,00	-200,00
SU 23			Summe Haushaltsrücklagen				0,00	0,00	0,00	0,00	0,00	0,00
SA00			Nettoergebnis nach Zuw./Entn. Haushaltsrücklagen (Saldo 0 +/- SU23)				0,00	200,00	-200,00			
Investive Gebarung												
SU 33			Summe Einzahlungen investive Gebarung							0,00	0,00	0,00
SU 34			Summe Auszahlungen investive Gebarung							0,00	0,00	0,00
SA2			Saldo (2) Geldfluss aus der Investiven Gebarung (33 – 34)							0,00	0,00	0,00
SA3			Saldo (3) Nettofinanzierungssaldo (Saldo 1 + Saldo 2)							0,00	200,00	-200,00
Finanzierungstätigkeit												
SU 35			Summe Einzahlungen aus der Finanzierungstätigkeit							0,00	0,00	0,00
SU 36			Summe Auszahlungen aus der Finanzierungstätigkeit							0,00	0,00	0,00
SA4			Saldo (4) Geldfluss aus der Finanzierungstätigkeit (35 – 36)							0,00	0,00	0,00
SA5			Saldo (5) Geldfluss aus der voranschlagswirksamen Gebarung (Saldo 3 + Saldo 4)							0,00	200,00	-200,00
16	Feuerwehrwesen											
163	Freiwillige Feuerwehren											
163000	Freiwillige Feuerwehr											
Operative Gebarung												
2/163000+811000			Einnahmen a.Vermietung u.Verpachtung	2115	3115	14		5 700,00	5 700,00		5 700,00	5 700,00
2/163000+828000			Rückersätze von Aufwendungen	2116	3116	18		400,00	400,00		400,00	400,00
SU 21 / 31	Summe Erträge / Einzahlungen operative Gebarung						6 100,00	6 100,00	0,00	6 100,00	6 100,00	0,00
1/163000-600000			Strom für Beleuchtung	2222	3222	24		23 700,00	23 700,00		23 700,00	23 700,00
1/163000-600100			Gas/Wärme	2222	3222	24		34 000,00	34 000,00		34 000,00	34 000,00
1/163000-614000			Instandhaltung Gebäude	2224	3224	24		30 000,00	30 000,00		30 000,00	30 000,00

1. Nachtragsvoranschlag 2023

Stadtgemeinde Bad Vöslau

NVA Ergebnis- und Finanzierungsvoranschlag Detailnachweis

		MVAG		VC QU	Ergebnisvoranschlag			Finanzierungsvoranschlag		
		EH	FH		VA 2023 inkl. NVA	VA 2023	1. NVA	VA 2023 inkl. NVA	VA 2023	1. NVA
1/163000-616000	Instandhalt. Maschinen, masch.Anlagen	2224	3224	24	5 000,00	5 000,00		5 000,00	5 000,00	
1/163000-617000	Instandhaltung Fahrzeuge	2224	3224	24	30 000,00	30 000,00		30 000,00	30 000,00	
1/163000-650000	Zinsen für Darlehen	2241	3241	25	100,00	11 100,00	-11 000,00	100,00	11 100,00	-11 000,00
1/163000-670000	Versicherungen	2222	3222	24	20 000,00	20 000,00		20 000,00	20 000,00	
1/163000-680000	Abschreibung	2226			108 300,00	108 300,00				
1/163000-710000	Öffentl.Abgaben	2225	3225	24	8 500,00	8 500,00		8 500,00	8 500,00	
1/163000-729000	Sonstige Ausgaben	2225	3225	24	7 000,00	7 000,00		7 000,00	7 000,00	
1/163000-754000	Subventionen	2231	3231	26	21 000,00	19 000,00	2 000,00	21 000,00	19 000,00	2 000,00
1/163000-754100	Transferleistung Betriebsausstattung	2231	3231	26	60 000,00	60 000,00		60 000,00	60 000,00	
1/163000-777000	Kapitaltransfers an private Organisationen ohne Erwerbszweck	2234		44						
SU 22 / 32	Summe Aufwendungen / Auszahlungen operative Gebarung				347 600,00	356 600,00	-9 000,00	239 300,00	248 300,00	-9 000,00
SA 0 / SA 1	(0) Nettoergebnis (21 - 22) / (1) Geldfluss operative Gebarung (31 – 32)				-341 500,00	-350 500,00	9 000,00	-233 200,00	-242 200,00	9 000,00
SU 23	Summe Haushaltsrücklagen				0,00	0,00	0,00	0,00	0,00	0,00
SA00	Nettoergebnis nach Zuw./Entn. Haushaltsrücklagen (Saldo 0 +/- SU23)				-341 500,00	-350 500,00	9 000,00			
Investive Gebarung										
6/163000+301000	Kapitaltransfers Landesfeuerwehrkommando		3331	1 33				250 000,00		-250 000,00
6/163000+303000	Kapitaltransfers FF Vöslau		3331	1 33				110 000,00		-110 000,00
SU 33	Summe Einzahlungen investive Gebarung							0,00	360 000,00	-360 000,00
1/163000-006000	Sonstige Grundstückseinrichtungen		3412	2 40				3 500,00		3 500,00
5/163000-040000	Anschaffung Fahrzeuge		3414	1 41					900 000,00	-900 000,00
1/163000-042000	Anschaffung Betriebsausstattung		3415	2 41						
1/163000-777000	Kapitaltransfers an private Organisationen ohne Erwerbszweck		3434	44						
SU 34	Summe Auszahlungen investive Gebarung							3 500,00	900 000,00	-896 500,00
SA2	Saldo (2) Geldfluss aus der Investiven Gebarung (33 – 34)							-3 500,00	-540 000,00	536 500,00
SA3	Saldo (3) Nettofinanzierungssaldo (Saldo 1 + Saldo 2)							-236 700,00	-782 200,00	545 500,00
Finanzierungstätigkeit										
6/163000+346000	Darlehen		3514	1 55					540 000,00	-540 000,00
SU 35	Summe Einzahlungen aus der Finanzierungstätigkeit							0,00	540 000,00	-540 000,00
1/163000-341100	Darlehensstilgung Land		3611	64				2 400,00	2 400,00	
1/163000-346000	Investitionsdarlehen von Finanzunternehmen		3614	65					9 100,00	-9 100,00
SU 36	Summe Auszahlungen aus der Finanzierungstätigkeit							2 400,00	11 500,00	-9 100,00
SA4	Saldo (4) Geldfluss aus der Finanzierungstätigkeit (35 – 36)							-2 400,00	528 500,00	-530 900,00
SA5	Saldo (5) Geldfluss aus der voranschlagswirksamen Gebarung (Saldo 3 + Saldo 4)							-239 100,00	-253 700,00	14 600,00

1. Nachtragsvoranschlag 2023

Stadtgemeinde Bad Vöslau

NVA Ergebnis- und Finanzierungsvoranschlag Detailnachweis

	MVAG	VC QU	Ergebnisvoranschlag			Finanzierungsvoranschlag				
			EH	FH	VA 2023 inkl. NVA	VA 2023	1. NVA	VA 2023 inkl. NVA	VA 2023	1. NVA
18										
180										
180000										
Operative Gebarung										
SU 21 / 31										
1/180000-726000										
SU 22 / 32										
SA 0 / SA 1										
SU 23										
SA00										
Investive Gebarung										
SU 33										
SU 34										
SA2										
SA3										
Finanzierungstätigkeit										
SU 35										
SU 36										
SA4										
SA5										

		MVAG		VC QU	Ergebnisvoranschlag		Finanzierungsvoranschlag			
		EH	FH		VA 2023 inkl. NVA	VA 2023	1. NVA	VA 2023 inkl. NVA	VA 2023	1. NVA
2 Unterricht, Erziehung, Sport und Wissenschaft										
21	Allgemeinbildender Unterricht									
211	Volksschulen									
211000	Volksschulen									
Operative Gebarung										
2/211000+810000	Verpflegung	2114	3114	13	65 000,00	65 000,00		65 000,00	65 000,00	
2/211000+810100	Tagesheim	2114	3114	13	82 000,00	82 000,00		82 000,00	82 000,00	
2/211000+816400	Schulerhaltungsbeitrag	2114	3114	13	3 300,00	3 300,00		3 300,00	3 300,00	
2/211000+817000	Erträge aus der Auflösung von sonstigen Rückstellungen	2117								
6/211000+829910	Zuführung aus der operativen Gebarung	2116	3116	1 18						
2/211000+861000	Zinsenzuschuss	2121	3121	15	1 300,00	1 300,00		1 300,00	1 300,00	
2/211000+861030	Förderung Tagesheim	2121	3121	15	63 000,00	54 000,00	9 000,00	63 000,00	54 000,00	9 000,00
SU 21 / 31	Summe Erträge / Einzahlungen operative Gebarung				214 600,00	205 600,00	9 000,00	214 600,00	205 600,00	9 000,00
1/211000-400000	Geringwert.Wirtschaftsgüter	2221	3221	23	3 000,00	1 000,00	2 000,00	3 000,00	1 000,00	2 000,00
1/211000-400100	Lehrmittel GWG	2221	3221	23	1 000,00	1 000,00		1 000,00	1 000,00	
1/211000-430000	Verpflegung	2221	3221	23	70 000,00	70 000,00		70 000,00	70 000,00	
1/211000-454000	Reinigungsmittel	2221	3221	23	3 000,00	3 000,00		3 000,00	3 000,00	
1/211000-456000	Schreib- und sonstige Büromittel	2221	3221	23	700,00	700,00		700,00	700,00	
1/211000-456100	Büromittel Kopiergerät	2221	3221	23	1 500,00	1 000,00	500,00	1 500,00	1 000,00	500,00
1/211000-457000	Druckwerke	2221	3221	23	1 000,00	1 000,00		1 000,00	1 000,00	
1/211000-457100	Lehrer- und Schülerbücherei	2221	3221	23	1 000,00	1 000,00		1 000,00	1 000,00	
1/211000-459000	Sonst.Verbrauchsgüter	2221	3221	23	7 000,00	5 000,00	2 000,00	7 000,00	5 000,00	2 000,00
1/211000-459100	Sonst.Verbrauchsgüter für Schulküche	2221	3221	23	500,00	500,00		500,00	500,00	
1/211000-459300	Unterrichtsmaterial	2221	3221	23	2 000,00	2 000,00		2 000,00	2 000,00	
1/211000-511000	Geldbezüge VB II	2211	3211	20	145 400,00	145 400,00		145 400,00	145 400,00	
1/211000-566000	Zuwendungen-Dienstjubiläum	2212	3212	20						
1/211000-569000	Sonstige Nebengebühren	2211	3211	20	500,00	500,00		500,00	500,00	
1/211000-580000	Dienstgeberbeiträge FBAF	2212	3212	20	4 000,00	4 000,00		4 000,00	4 000,00	
1/211000-582000	Dienstgeberbeitrag SV	2212	3212	20	24 600,00	24 600,00		24 600,00	24 600,00	
1/211000-590000	Freiw.Sozialleistungen	2212	3212	20	600,00	600,00		600,00	600,00	
1/211000-591000	Dotierung von Rückstellungen für Abfertigungen	2214			1 900,00	1 900,00				
1/211000-592000	Dotierung von Rückstellungen für Jubiläumszuwendungen	2214			300,00	300,00				
1/211000-593000	Dotierung von Rückstellungen für nicht konsumierte Urlaube	2214								
1/211000-600000	Strom für Beleuchtung	2222	3222	24	16 000,00	16 000,00		16 000,00	16 000,00	

1. Nachtragsvoranschlag 2023

Stadtgemeinde Bad Vöslau

NVA Ergebnis- und Finanzierungsvoranschlag Detailnachweis

		MVAG		VC QU	Ergebnisvoranschlag		Finanzierungsvoranschlag			
		EH	FH		VA 2023 inkl. NVA	VA 2023	1. NVA	VA 2023 inkl. NVA	VA 2023	1. NVA
1/211000-600100	Gas/Wärme	2222	3222	24	40 000,00	40 000,00		40 000,00	40 000,00	
1/211000-613000	Instandhaltung Grundstückseinrichtung	2224	3224	24	500,00	500,00		500,00	500,00	
1/211000-614000	Instandhaltung Gebäude	2224	3224	24	10 000,00	9 000,00	1 000,00	10 000,00	9 000,00	1 000,00
1/211000-616000	Instandhaltung von Maschinen	2224	3224	24	1 000,00	600,00	400,00	1 000,00	600,00	400,00
1/211000-616100	Instandhaltung Kopiergerät	2224	3224	24	1 500,00	1 500,00		1 500,00	1 500,00	
1/211000-618000	Instandhaltung Einrichtungen	2224	3224	24	1 000,00	1 000,00		1 000,00	1 000,00	
1/211000-630000	Porto	2222	3222	24	400,00	400,00		400,00	400,00	
1/211000-631000	Telefon	2222	3222	24	1 200,00	1 000,00	200,00	1 200,00	1 000,00	200,00
1/211000-650000	Kreditzinsen	2241	3241	25	7 900,00	25 700,00	-17 800,00	7 900,00	25 700,00	-17 800,00
1/211000-670000	Versicherungen	2222	3222	24	6 200,00	6 000,00	200,00	6 200,00	6 000,00	200,00
1/211000-680000	Abschreibung	2226			41 700,00	26 300,00	15 400,00			
1/211000-700000	Miete Kopierer	2223	3223	24	1 800,00	1 800,00		1 800,00	1 800,00	
1/211000-710000	Öffentl. Abgaben	2225	3225	24	14 900,00	14 400,00	500,00	14 900,00	14 400,00	500,00
1/211000-728000	Entgelte für Leistungen	2225	3225	24	35 000,00	35 000,00		35 000,00	35 000,00	
1/211000-728020	EDV-Wartung	2225	3225	24	8 000,00	8 000,00		8 000,00	8 000,00	
1/211000-728030	Schulgesundheitsdienst	2225	3225	24	4 500,00	3 800,00	700,00	4 500,00	3 800,00	700,00
1/211000-728070	Durchführung von Veranstaltungen	2225	3225	24	1 000,00	1 000,00		1 000,00	1 000,00	
1/211000-728090	Unterrichtsfilmbeitrag	2225	3225	24	1 700,00	2 000,00	-300,00	1 700,00	2 000,00	-300,00
1/211000-728100	Tagesheim	2225	3225	24	185 000,00	185 000,00		185 000,00	185 000,00	
1/211000-728200	Pflege der Hygiene	2225	3225	24	200,00	200,00		200,00	200,00	
1/211000-728800	Verwaltungskostenbeitrag	2225	3225	24	2 800,00	2 800,00		2 800,00	2 800,00	
1/211000-729000	Sonstige Ausgaben	2225	3225	24	500,00	500,00		500,00	500,00	
1/211000-752000	Schulerhaltungsbeiträge auswärtige Schulen	2231	3231	26	78 000,00	60 000,00	18 000,00	78 000,00	60 000,00	18 000,00
SU 22 / 32	Summe Aufwendungen / Auszahlungen operative Gebarung				728 800,00	706 000,00	22 800,00	684 900,00	677 500,00	7 400,00
SA 0 / SA 1	(0) Nettoergebnis (21 - 22) / (1) Geldfluss operative Gebarung (31 - 32)				-514 200,00	-500 400,00	-13 800,00	-470 300,00	-471 900,00	1 600,00
6/211000+895001	Entnahmen von allgemeinen Haushaltsrücklagen	2301		1	2 664 800,00	2 800 000,00	-135 200,00			
SU 23	Summe Haushaltsrücklagen				2 664 800,00	2 800 000,00	-135 200,00	0,00	0,00	0,00
SA00	Nettoergebnis nach Zuw./Entn. Haushaltsrücklagen (Saldo 0 +/- SU23)				2 150 600,00	2 299 600,00	-149 000,00			
Investive Gebarung										
SU 33	Summe Einzahlungen investive Gebarung							0,00	0,00	0,00
1/211000-006000	Sonstige Grundstückseinrichtungen		3412	2 40				3 000,00	3 000,00	
5/211000-010000	Gebäude und Bauten - Nachmittagsbetreuung		3413	1 40				5 300,00		5 300,00
5/211000-010100	Neubau		3413	1 40				3 284 500,00	3 425 000,00	-140 500,00
1/211000-042000	Anschaffung EDV		3415	2 41				24 900,00	24 500,00	400,00
5/211000-042000	Amts-, Betriebs- und Geschäftsausstattung-Nachmittagsbetreuung		3415	1 41						

1. Nachtragsvoranschlag 2023

Stadtgemeinde Bad Vöslau

NVA Ergebnis- und Finanzierungsvoranschlag Detailnachweis

		MVAG		VC QU	Ergebnisvoranschlag		Finanzierungsvoranschlag			
		EH	FH		VA 2023 inkl. NVA	VA 2023	1. NVA	VA 2023 inkl. NVA	VA 2023	1. NVA
1/211000-042100	Inventaranschaffung		3415	2 41				13 700,00	5 000,00	8 700,00
1/211000-042200	Lehrmittel		3415	2 41				1 000,00	1 000,00	
1/211000-070000	Programmkosten		3411	2 42				1 000,00	1 000,00	
SU 34	Summe Auszahlungen investive Gebarung							3 333 400,00	3 459 500,00	-126 100,00
SA2	Saldo (2) Geldfluss aus der Investiven Gebarung (33 – 34)							-3 333 400,00	-3 459 500,00	126 100,00
SA3	Saldo (3) Nettofinanzierungssaldo (Saldo 1 + Saldo 2)							-3 803 700,00	-3 931 400,00	127 700,00
Finanzierungstätigkeit										
6/211000+346000	Darlehen		3514	1 55				625 000,00	625 000,00	
SU 35	Summe Einzahlungen aus der Finanzierungstätigkeit							625 000,00	625 000,00	0,00
1/211000-346000	Darlehenstilgung		3614	65				36 000,00	36 000,00	
SU 36	Summe Auszahlungen aus der Finanzierungstätigkeit							36 000,00	36 000,00	0,00
SA4	Saldo (4) Geldfluss aus der Finanzierungstätigkeit (35 – 36)							589 000,00	589 000,00	0,00
SA5	Saldo (5) Geldfluss aus der voranschlagswirksamen Gebarung (Saldo 3 + Saldo 4)							-3 214 700,00	-3 342 400,00	127 700,00
211100	Volksschule Gainfarn									
Operative Gebarung										
2/211100+810000	Verpflegung	2114	3114	13	50 000,00	50 000,00		50 000,00	50 000,00	
2/211100+810100	Tagesheim	2114	3114	13	63 000,00	63 000,00		63 000,00	63 000,00	
2/211100+813000	Erträge aus der Auflösung von Investitionszuschüssen (Kapitaltransfers)	2127			400,00	400,00				
2/211100+817000	Erträge aus der Auflösung von sonstigen Rückstellungen	2117								
2/211100+861000	Zinsenzuschuss	2121	3121	15	500,00	500,00		500,00	500,00	
2/211100+861030	Förderung Tagesheim	2121	3121	15	54 000,00	36 000,00	18 000,00	54 000,00	36 000,00	18 000,00
2/211100+861100	Landesförderung	2121	3121	15						
SU 21 / 31	Summe Erträge / Einzahlungen operative Gebarung				167 900,00	149 900,00	18 000,00	167 500,00	149 500,00	18 000,00
1/211100-400000	Geringwert. Wirtschaftsgüter	2221	3221	23	2 000,00	2 000,00		2 000,00	2 000,00	
1/211100-400100	Lehrmittel GWG	2221	3221	23	1 500,00	1 000,00	500,00	1 500,00	1 000,00	500,00
1/211100-430000	Verpflegung	2221	3221	23	50 000,00	50 000,00		50 000,00	50 000,00	
1/211100-454000	Reinigungsmittel	2221	3221	23	2 200,00	2 200,00		2 200,00	2 200,00	
1/211100-456000	Schreib- und sonstige Büromittel	2221	3221	23	500,00	500,00		500,00	500,00	
1/211100-456100	Büromittel Kopiergerät	2221	3221	23	1 500,00	900,00	600,00	1 500,00	900,00	600,00
1/211100-457000	Druckwerke	2221	3221	23	800,00	800,00		800,00	800,00	
1/211100-457100	Lehrer- und Schülerbücherei	2221	3221	23	1 000,00	1 000,00		1 000,00	1 000,00	
1/211100-459000	Sonst. Verbrauchsgüter	2221	3221	23	2 500,00	2 500,00		2 500,00	2 500,00	
1/211100-459300	Unterrichtsmaterial	2221	3221	23	2 000,00	2 000,00		2 000,00	2 000,00	
1/211100-511000	Geldbezüge VB II	2211	3211	20	96 000,00	96 000,00		96 000,00	96 000,00	
1/211100-541000	Sachbezüge - VB II	2213	3213		1 900,00	1 900,00		1 900,00	1 900,00	
1/211100-565000	Mehrleistungsvergütung	2211	3211	20	6 500,00	6 500,00		6 500,00	6 500,00	

1. Nachtragsvoranschlag 2023

Stadtgemeinde Bad Vöslau

NVA Ergebnis- und Finanzierungsvoranschlag Detailnachweis

		MVAG		VC QU	Ergebnisvoranschlag		Finanzierungsvoranschlag			
		EH	FH		VA 2023 inkl. NVA	VA 2023	1. NVA	VA 2023 inkl. NVA	VA 2023	1. NVA
1/211100-569000	Sonstige Nebengebühren	2211	3211	20	2 500,00	2 500,00		2 500,00	2 500,00	
1/211100-580000	Dienstgeberbeiträge FBAF	2212	3212	20	4 200,00	4 200,00		4 200,00	4 200,00	
1/211100-582000	Dienstgeberbeitrag SV	2212	3212	20	21 700,00	21 700,00		21 700,00	21 700,00	
1/211100-590000	Freiw.Sozialleistungen	2212	3212	20	400,00	400,00		400,00	400,00	
1/211100-591000	Dotierung von Rückstellungen für Abfertigungen	2214			2 100,00	2 100,00				
1/211100-592000	Dotierung von Rückstellungen für Jubiläumszuwendungen	2214			1 300,00	1 300,00				
1/211100-593000	Dotierung von Rückstellungen für nicht konsumierte Urlaube	2214								
1/211100-600000	Strom für Beleuchtung	2222	3222	24	17 000,00	17 000,00		17 000,00	17 000,00	
1/211100-600100	Gas/Wärme	2222	3222	24	57 000,00	57 000,00		57 000,00	57 000,00	
1/211100-613000	Instandhaltung Grundstückseinrichtung	2224	3224	24	1 500,00	1 500,00		1 500,00	1 500,00	
1/211100-614000	Instandhaltung Gebäude	2224	3224	24	54 000,00	14 000,00	40 000,00	54 000,00	14 000,00	40 000,00
1/211100-616000	Instandhaltung von Maschinen	2224	3224	24	500,00	500,00		500,00	500,00	
1/211100-616100	Instandhaltung Kopiergerät	2224	3224	24	1 300,00	1 300,00		1 300,00	1 300,00	
1/211100-618000	Instandhaltung Einrichtungen	2224	3224	24	2 000,00	2 000,00		2 000,00	2 000,00	
1/211100-619000	Instandhaltung Sport- u.Turnplatz	2224	3224	24	600,00	200,00	400,00	600,00	200,00	400,00
1/211100-630000	Porto	2222	3222	24	300,00	300,00		300,00	300,00	
1/211100-631000	Telefon	2222	3222	24	1 200,00	1 000,00	200,00	1 200,00	1 000,00	200,00
1/211100-650000	Kreditzinsen	2241	3241	25	15 600,00	19 400,00	-3 800,00	15 600,00	19 400,00	-3 800,00
1/211100-670000	Versicherungen	2222	3222	24	4 600,00	4 300,00	300,00	4 600,00	4 300,00	300,00
1/211100-680000	Abschreibung	2226			51 900,00	24 600,00	27 300,00			
1/211100-700000	Miete Kopierer	2223	3223	24	2 000,00	2 000,00		2 000,00	2 000,00	
1/211100-710000	Öffentl.Abgaben	2225	3225	24	11 000,00	11 000,00		11 000,00	11 000,00	
1/211100-728000	Entgelte für Leistungen	2225	3225	24	7 000,00	7 000,00		7 000,00	7 000,00	
1/211100-728020	EDV-Wartung	2225	3225	24	8 000,00	8 000,00		8 000,00	8 000,00	
1/211100-728030	Schulgesundheitsdienst	2225	3225	24	3 000,00	3 000,00		3 000,00	3 000,00	
1/211100-728090	Unterrichtsfilmbeitrag	2225	3225	24	1 200,00	2 000,00	-800,00	1 200,00	2 000,00	-800,00
1/211100-728100	Tagesheim	2225	3225	24	109 000,00	109 000,00		109 000,00	109 000,00	
1/211100-728200	Pflege der Hygiene	2225	3225	24	200,00	200,00		200,00	200,00	
1/211100-728800	Verwaltungskostenbeitrag	2225	3225	24	2 800,00	2 800,00		2 800,00	2 800,00	
1/211100-729000	Sonstige Ausgaben	2225	3225	24	700,00	700,00		700,00	700,00	
SU 22 / 32	Summe Aufwendungen / Auszahlungen operative Gebarung				553 000,00	488 300,00	64 700,00	497 700,00	460 300,00	37 400,00
SA 0 / SA 1	(0) Nettoergebnis (21 - 22) / (1) Geldfluss operative Gebarung (31 - 32)				-385 100,00	-338 400,00	-46 700,00	-330 200,00	-310 800,00	-19 400,00
6/211100+895001	Entnahmen von allgemeinen Haushaltsrücklagen	2301		1	56 400,00		56 400,00			
SU 23	Summe Haushaltsrücklagen				56 400,00	0,00	56 400,00	0,00	0,00	0,00
SA00	Nettoergebnis nach Zuw./Entn. Haushaltsrücklagen (Saldo 0 +/- SU23)				-328 700,00	-338 400,00	9 700,00			

1. Nachtragsvoranschlag 2023

Stadtgemeinde Bad Vöslau

NVA Ergebnis- und Finanzierungsvoranschlag Detailnachweis

		MVAG		VC QU	Ergebnisvoranschlag		Finanzierungsvoranschlag			
		EH	FH		VA 2023 inkl. NVA	VA 2023	1. NVA	VA 2023 inkl. NVA	VA 2023	1. NVA
Investive Gebarung										
6/211100+300000	Bundesförderung KIG			3331	1	33				
2/211100+301000	Kapitaltransfers von Ländern, Landesfonds und Landeskammern			3331		33				
SU 33	Summe Einzahlungen investive Gebarung							0,00	0,00	0,00
1/211100-010000	Gebäude und Bauten			3413	2	40		10 000,00		10 000,00
5/211100-010000	Gebäude und Bauten			3413	1	40		55 400,00		55 400,00
1/211100-042000	Anschaffung EDV			3415	2	41		9 000,00	4 000,00	5 000,00
5/211100-042000	Amts-, Betriebs- und Geschäftsausstattung			3415	1	41		1 000,00		1 000,00
1/211100-042100	Inventaranschaffung			3415	2	41		5 000,00	5 000,00	
1/211100-042200	Lehrmittel			3415	2	41		1 500,00	1 500,00	
5/211100-050000	Baukosten			3412	1	40				
1/211100-070000	Programmkosten			3411	2	42		3 000,00	3 000,00	
SU 34	Summe Auszahlungen investive Gebarung							84 900,00	13 500,00	71 400,00
SA2	Saldo (2) Geldfluss aus der Investiven Gebarung (33 – 34)							-84 900,00	-13 500,00	-71 400,00
SA3	Saldo (3) Nettofinanzierungssaldo (Saldo 1 + Saldo 2)							-415 100,00	-324 300,00	-90 800,00
Finanzierungstätigkeit										
6/211100+346000	Darlehen			3514	1	55				
SU 35	Summe Einzahlungen aus der Finanzierungstätigkeit							0,00	0,00	0,00
1/211100-346000	Darlehensstilgung			3614		65		33 600,00	32 100,00	1 500,00
SU 36	Summe Auszahlungen aus der Finanzierungstätigkeit							33 600,00	32 100,00	1 500,00
SA4	Saldo (4) Geldfluss aus der Finanzierungstätigkeit (35 – 36)							-33 600,00	-32 100,00	-1 500,00
SA5	Saldo (5) Geldfluss aus der voranschlagswirksamen Gebarung (Saldo 3 + Saldo 4)							-448 700,00	-356 400,00	-92 300,00
212	Hauptschulen									
212000	Neue Sportmittelschule									
Operative Gebarung										
2/212000+810100	Tagesheim	2114	3114			13	28 000,00	28 000,00	28 000,00	28 000,00
2/212000+813000	Erträge aus der Auflösung von Investitionszuschüssen (Kapitaltransfers)			2127			3 100,00	3 100,00		
2/212000+816000	Kostenbeiträge (Kostenersätze) für sonstige Leistungen	2114	3114			13	6 500,00	6 500,00	6 500,00	6 500,00
2/212000+816400	Schülerhaltungsbeitrag	2114	3114			13	279 200,00	279 200,00	279 200,00	279 200,00
2/212000+817000	Erträge aus der Auflösung von sonstigen Rückstellungen			2117						
2/212000+829000	Sonstige Erträge	2116	3116			18				
2/212000+861000	Transfers von Ländern, Landesfonds und Landeskammern	2121	3121			15				
2/212000+861030	Förderung Tagesheim	2121	3121			15	9 000,00	9 000,00	9 000,00	9 000,00

1. Nachtragsvoranschlag 2023

Stadtgemeinde Bad Vöslau

NVA Ergebnis- und Finanzierungsvoranschlag Detailnachweis

		MVAG		VC QU	Ergebnisvoranschlag		Finanzierungsvoranschlag			
		EH	FH		VA 2023 inkl. NVA	VA 2023	1. NVA	VA 2023 inkl. NVA	VA 2023	1. NVA
2/212000+861100	Zinsenzuschuss	2121	3121	15	3 800,00	3 800,00		3 800,00	3 800,00	
SU 21 / 31	Summe Erträge / Einzahlungen operative Gebarung				329 600,00	323 100,00	6 500,00	326 500,00	320 000,00	6 500,00
1/212000-400000	Geringwert.Wirtschaftsgüter	2221	3221	23	2 500,00	2 500,00		2 500,00	2 500,00	
1/212000-400100	Lehrmittel GWG	2221	3221	23	16 500,00	16 500,00		16 500,00	16 500,00	
1/212000-454000	Reinigungsmittel	2221	3221	23	3 500,00	3 500,00		3 500,00	3 500,00	
1/212000-456000	Schreib- und sonstige Büromittel	2221	3221	23	1 000,00	1 000,00		1 000,00	1 000,00	
1/212000-456100	Büromittel Kopiergerät	2221	3221	23	2 400,00	2 400,00		2 400,00	2 400,00	
1/212000-457000	Druckwerke	2221	3221	23	2 000,00	3 000,00	-1 000,00	2 000,00	3 000,00	-1 000,00
1/212000-457100	Lehrer- und Schülerbücherei	2221	3221	23	2 500,00	2 500,00		2 500,00	2 500,00	
1/212000-459000	Sonst.Verbrauchsgüter	2221	3221	23	5 000,00	5 000,00		5 000,00	5 000,00	
1/212000-459100	Sonst.Verbrauchsgüter für Schulküche	2221	3221	23	2 600,00	2 600,00		2 600,00	2 600,00	
1/212000-459300	Unterrichtsmaterial	2221	3221	23	2 500,00	2 500,00		2 500,00	2 500,00	
1/212000-511000	Geldbezüge VB II	2211	3211	20	62 500,00	62 500,00		62 500,00	62 500,00	
1/212000-541000	Sachbezüge - VB II	2213	3213		300,00	300,00		300,00	300,00	
1/212000-565000	Mehrleistungsvergütung	2211	3211	20	7 900,00	7 900,00		7 900,00	7 900,00	
1/212000-569000	Sonstige Nebengebühren	2211	3211	20	2 400,00	2 400,00		2 400,00	2 400,00	
1/212000-580000	Dienstgeberbeiträge FBAF	2212	3212	20	1 500,00	1 500,00		1 500,00	1 500,00	
1/212000-582000	Dienstgeberbeitrag SV	2212	3212	20	15 500,00	15 500,00		15 500,00	15 500,00	
1/212000-590000	Freiw.Sozialleistungen	2212	3212	20	500,00	500,00		500,00	500,00	
1/212000-592000	Dotierung von Rückstellungen für Jubiläumszuwendungen	2214			1 000,00	1 000,00				
1/212000-593000	Dotierung von Rückstellungen für nicht konsumierte Urlaube	2214								
1/212000-600000	Strom für Beleuchtung	2222	3222	24	39 600,00	39 600,00		39 600,00	39 600,00	
1/212000-600100	Gas/Wärme	2222	3222	24	75 000,00	75 000,00		75 000,00	75 000,00	
1/212000-600110	Gas für Schulküche	2222	3222	24	500,00	500,00		500,00	500,00	
1/212000-614000	Instandhaltung Gebäude	2224	3224	24	102 700,00	80 000,00	22 700,00	102 700,00	80 000,00	22 700,00
1/212000-616000	Instandhalt. Maschinen, masch.Anlagen	2224	3224	24	9 000,00	9 000,00		9 000,00	9 000,00	
1/212000-616100	Instandhaltung Kopiergerät	2224	3224	24	2 000,00	2 000,00		2 000,00	2 000,00	
1/212000-618000	Instandhaltung Einrichtungen	2224	3224	24	4 000,00	4 000,00		4 000,00	4 000,00	
1/212000-618200	Instandhaltung Schulkücheneinrichtung	2224	3224	24	500,00	500,00		500,00	500,00	
1/212000-619100	Instandhaltung Schulküche	2224	3224	24	5 000,00	100,00	4 900,00	5 000,00	100,00	4 900,00
1/212000-621000	Sonstige Transporte	2222	3222	24	15 000,00	15 000,00		15 000,00	15 000,00	
1/212000-630000	Porto	2222	3222	24	700,00	700,00		700,00	700,00	
1/212000-631000	Telefon	2222	3222	24	2 700,00	2 400,00	300,00	2 700,00	2 400,00	300,00
1/212000-670000	Versicherungen	2222	3222	24	9 800,00	9 800,00		9 800,00	9 800,00	
1/212000-680000	Abschreibung	2226			69 000,00	65 700,00	3 300,00			
1/212000-700000	Miete Kopierer	2223	3223	24	3 200,00	3 200,00		3 200,00	3 200,00	
1/212000-710000	Öffentl.Abgaben	2225	3225	24	14 000,00	14 000,00		14 000,00	14 000,00	

1. Nachtragsvoranschlag 2023

Stadtgemeinde Bad Vöslau

NVA Ergebnis- und Finanzierungsvoranschlag Detailnachweis

		MVAG		VC QU	Ergebnisvoranschlag		Finanzierungsvoranschlag			
		EH	FH		VA 2023 inkl. NVA	VA 2023	1. NVA	VA 2023 inkl. NVA	VA 2023	1. NVA
1/212000-728000	Entgelte für Leistungen	2225	3225	24	20 000,00	20 000,00		20 000,00	20 000,00	
1/212000-728020	EDV-Wartung	2225	3225	24	12 000,00	11 000,00	1 000,00	12 000,00	11 000,00	1 000,00
1/212000-728030	Schulgesundheitsdienst	2225	3225	24	4 000,00	4 000,00		4 000,00	4 000,00	
1/212000-728070	Durchführung von Veranstaltungen	2225	3225	24	3 500,00	2 000,00	1 500,00	3 500,00	2 000,00	1 500,00
1/212000-728090	Unterrichtsfilmbeitrag	2225	3225	24	1 600,00	2 400,00	-800,00	1 600,00	2 400,00	-800,00
1/212000-728100	Tagesheim	2225	3225	24	50 000,00	50 000,00		50 000,00	50 000,00	
1/212000-728200	Pflege der Hygiene	2225	3225	24	300,00	300,00		300,00	300,00	
1/212000-728800	Verwaltungskostenbeitrag	2225	3225	24	2 800,00	2 800,00		2 800,00	2 800,00	
1/212000-729000	Sonstige Ausgaben	2225	3225	24	2 500,00	2 500,00		2 500,00	2 500,00	
1/212000-729500	Kostenanteil Dreifachturnhalle	2225	3225	24	130 800,00	130 800,00		130 800,00	130 800,00	
1/212000-729600	Kostenanteil Turnhalle Raulestraße	2225	3225	24	30 700,00	30 700,00		30 700,00	30 700,00	
1/212000-729700	Kostenanteil Sportplatz	2225	3225	24	3 500,00	3 500,00		3 500,00	3 500,00	
1/212000-752000	Schülerhaltungsbeiträge auswärtige Schulen	2231	3231	26	38 800,00	38 800,00		38 800,00	38 800,00	
SU 22 / 32	Summe Aufwendungen / Auszahlungen operative Gebarung				785 300,00	753 400,00	31 900,00	715 300,00	686 700,00	28 600,00
SA 0 / SA 1	(0) Nettoergebnis (21 - 22) / (1) Geldfluss operative Gebarung (31 - 32)				-455 700,00	-430 300,00	-25 400,00	-388 800,00	-366 700,00	-22 100,00
SU 23	Summe Haushaltsrücklagen				0,00	0,00	0,00	0,00	0,00	0,00
SA00	Nettoergebnis nach Zuw./Entn. Haushaltsrücklagen (Saldo 0 +/- SU23)				-455 700,00	-430 300,00	-25 400,00			
Investive Gebarung										
2/212000+301000	Kapitaltransfers von Ländern, Landesfonds und Landeskammern		3331	33						
SU 33	Summe Einzahlungen investive Gebarung							0,00	0,00	0,00
1/212000-042000	Anschaffung EDV		3415	2 41				22 700,00	2 100,00	20 600,00
1/212000-042100	Inventaranschaffung		3415	2 41				3 000,00	1 000,00	2 000,00
1/212000-042200	Lehrmittel		3415	2 41						
1/212000-050100	Invest. Grundstückseinrichtungen		3412	2 40						
1/212000-070000	Programmkosten		3411	2 42				4 000,00	4 000,00	
SU 34	Summe Auszahlungen investive Gebarung							29 700,00	7 100,00	22 600,00
SA2	Saldo (2) Geldfluss aus der Investiven Gebarung (33 - 34)							-29 700,00	-7 100,00	-22 600,00
SA3	Saldo (3) Nettofinanzierungssaldo (Saldo 1 + Saldo 2)							-418 500,00	-373 800,00	-44 700,00
Finanzierungstätigkeit										
SU 35	Summe Einzahlungen aus der Finanzierungstätigkeit							0,00	0,00	0,00
1/212000-344000	Darlehenstilgung Nö Schul-u.Kg.-Fonds		3611	64						
SU 36	Summe Auszahlungen aus der Finanzierungstätigkeit							0,00	0,00	0,00
SA4	Saldo (4) Geldfluss aus der Finanzierungstätigkeit (35 - 36)							0,00	0,00	0,00
SA5	Saldo (5) Geldfluss aus der voranschlagswirksamen Gebarung (Saldo 3 + Saldo 4)							-418 500,00	-373 800,00	-44 700,00

1. Nachtragsvoranschlag 2023

Stadtgemeinde Bad Vöslau

NVA Ergebnis- und Finanzierungsvoranschlag Detailnachweis

		MVAG		VC QU	Ergebnisvoranschlag		Finanzierungsvoranschlag			
		EH	FH		VA 2023 inkl. NVA	VA 2023	1. NVA	VA 2023 inkl. NVA	VA 2023	1. NVA
213	Sonderschulen									
213000	Kreatives Lernzentrum									
Operative Gebarung										
2/213000+810000	Verpflegung	2114	3114	13	8 000,00	8 000,00		8 000,00	8 000,00	
2/213000+810100	Tagesheim	2114	3114	13	15 000,00	15 000,00		15 000,00	15 000,00	
2/213000+811000	Einnahmen a.Vermietung u.Verpachtung	2115	3115	14	2 800,00	2 500,00	300,00	2 800,00	2 500,00	300,00
2/213000+813000	Erträge aus der Auflösung von Investitionszuschüssen (Kapitaltransfers)	2127			800,00	800,00				
2/213000+816400	Schülerhaltungsbeitrag	2114	3114	13	66 800,00	66 800,00		66 800,00	66 800,00	
2/213000+861000	Förderung Land NÖ	2121	3121	15	2 000,00	2 000,00		2 000,00	2 000,00	
2/213000+861030	Förderung Tagesheim	2121	3121	15	9 000,00	9 000,00		9 000,00	9 000,00	
SU 21 / 31	Summe Erträge / Einzahlungen operative Gebarung				104 400,00	104 100,00	300,00	103 600,00	103 300,00	300,00
1/213000-400000	Geringwert.Wirtschaftsgüter	2221	3221	23	3 500,00	3 500,00		3 500,00	3 500,00	
1/213000-400100	Lehrmittel GWG	2221	3221	23	1 000,00	1 000,00		1 000,00	1 000,00	
1/213000-430000	Verpflegung	2221	3221	23	8 000,00	8 000,00		8 000,00	8 000,00	
1/213000-454000	Reinigungsmittel	2221	3221	23	1 100,00	1 100,00		1 100,00	1 100,00	
1/213000-456000	Schreib- und sonstige Büromittel	2221	3221	23	1 000,00	1 000,00		1 000,00	1 000,00	
1/213000-456100	Büromittel Kopiergerät	2221	3221	23	1 000,00	700,00	300,00	1 000,00	700,00	300,00
1/213000-457000	Druckwerke	2221	3221	23	600,00	600,00		600,00	600,00	
1/213000-457100	Lehrer- und Schülerbücherei	2221	3221	23	600,00	600,00		600,00	600,00	
1/213000-459000	Sonst.Verbrauchsgüter	2221	3221	23	2 000,00	2 000,00		2 000,00	2 000,00	
1/213000-459300	Unterrichtsmaterial	2221	3221	23	8 000,00	8 000,00		8 000,00	8 000,00	
1/213000-511000	Geldbezüge VB II	2211	3211	20	60 100,00	60 100,00		60 100,00	60 100,00	
1/213000-541000	Sachbezüge für VB (Arbeiter)	2213	3213		100,00	100,00		100,00	100,00	
1/213000-565000	Mehrleistungsvergütungen	2211	3211	20	900,00	900,00		900,00	900,00	
1/213000-569000	Sonstige Nebengebühren	2211	3211	20	400,00	400,00		400,00	400,00	
1/213000-569100	Studienbeihilfe	2211	3211	20	200,00	200,00		200,00	200,00	
1/213000-580000	Dienstgeberbeiträge FBAF	2212	3212	20	2 300,00	2 300,00		2 300,00	2 300,00	
1/213000-582000	Dienstgeberbeitrag SV	2212	3212	20	13 200,00	13 200,00		13 200,00	13 200,00	
1/213000-590000	Freiwillige Sozialleistungen	2212	3212	20	200,00	200,00		200,00	200,00	
1/213000-592000	Dotierung von Rückstellungen für Jubiläumswendungen	2214			600,00	600,00				
1/213000-593000	Dotierung von Rückstellungen für nicht konsumierte Urlaube	2214								
1/213000-600000	Strom für Beleuchtung	2222	3222	24	8 900,00	8 900,00		8 900,00	8 900,00	
1/213000-600100	Gas/Wärme	2222	3222	24	21 500,00	21 500,00		21 500,00	21 500,00	
1/213000-614000	Instandhaltung Gebäude	2224	3224	24	20 000,00	10 000,00	10 000,00	20 000,00	10 000,00	10 000,00
1/213000-616000	Instandhaltung Maschinen	2224	3224	24	1 000,00	500,00	500,00	1 000,00	500,00	500,00
1/213000-616100	Instandhaltung Kopiergerät	2224	3224	24	1 200,00	1 200,00		1 200,00	1 200,00	

1. Nachtragsvoranschlag 2023

Stadtgemeinde Bad Vöslau

NVA Ergebnis- und Finanzierungsvoranschlag Detailnachweis

		MVAG		VC QU	Ergebnisvoranschlag		Finanzierungsvoranschlag			
		EH	FH		VA 2023 inkl. NVA	VA 2023	1. NVA	VA 2023 inkl. NVA	VA 2023	1. NVA
1/213000-618000	Instandhaltung Einrichtungen	2224	3224	24	2 000,00	2 000,00		2 000,00	2 000,00	
1/213000-630000	Porto	2222	3222	24	300,00	300,00		300,00	300,00	
1/213000-631000	Telefon	2222	3222	24	1 000,00	1 000,00		1 000,00	1 000,00	
1/213000-650000	Zinsen für Darlehen	2241	3241	25	100,00	100,00		100,00	100,00	
1/213000-670000	Versicherungen	2222	3222	24	3 800,00	3 800,00		3 800,00	3 800,00	
1/213000-680000	Abschreibung	2226			34 100,00	33 200,00	900,00			
1/213000-700000	Miete Kopierer	2223	3223	24	1 900,00	1 900,00		1 900,00	1 900,00	
1/213000-710000	Öffentl.Abgaben	2225	3225	24	5 500,00	6 200,00	-700,00	5 500,00	6 200,00	-700,00
1/213000-728000	Entgelte für Leistungen	2225	3225	24	15 000,00	15 000,00		15 000,00	15 000,00	
1/213000-728020	EDV-Wartung	2225	3225	24	5 000,00	5 000,00		5 000,00	5 000,00	
1/213000-728030	Schulgesundheitsdienst	2225	3225	24	700,00	600,00	100,00	700,00	600,00	100,00
1/213000-728090	Unterrichtsfilmbeitrag	2225	3225	24	200,00	500,00	-300,00	200,00	500,00	-300,00
1/213000-728100	Tagesheim	2225	3225	24	200 000,00	200 000,00		200 000,00	200 000,00	
1/213000-728200	Pflege der Hygiene	2225	3225	24	300,00	300,00		300,00	300,00	
1/213000-728800	Verwaltungskostenbeitrag	2225	3225	24	2 800,00	2 800,00		2 800,00	2 800,00	
1/213000-729000	Sonstige Ausgaben	2225	3225	24	200,00	200,00		200,00	200,00	
1/213000-729600	Kostenanteil Turnhalle Raulestraße	2225	3225	24	9 200,00	10 200,00	-1 000,00	9 200,00	10 200,00	-1 000,00
1/213000-752000	Schülerhaltungsbeitrag auswärtige Schulen	2231	3231	26	12 000,00		12 000,00	12 000,00		12 000,00
1/213000-768000	sonst. Zuwendungen	2234	3234	27		1 300,00	-1 300,00		1 300,00	-1 300,00
SU 22 / 32	Summe Aufwendungen / Auszahlungen operative Gebarung				451 500,00	431 000,00	20 500,00	416 800,00	397 200,00	19 600,00
SA 0 / SA 1	(0) Nettoergebnis (21 - 22) / (1) Geldfluss operative Gebarung (31 - 32)				-347 100,00	-326 900,00	-20 200,00	-313 200,00	-293 900,00	-19 300,00
SU 23	Summe Haushaltsrücklagen				0,00	0,00	0,00	0,00	0,00	0,00
SA00	Nettoergebnis nach Zuw./Entn. Haushaltsrücklagen (Saldo 0 +/- SU23)				-347 100,00	-326 900,00	-20 200,00			
Investive Gebarung										
2/213000+301000	Kapitaltransfers von Ländern, Landesfonds und Landeskammern		3331	33						
SU 33	Summe Einzahlungen investive Gebarung							0,00	0,00	0,00
1/213000-042000	Anschaffung EDV		3415	2 41				4 000,00	4 000,00	
1/213000-042100	Inventaranschaffung		3415	2 41				3 000,00	1 000,00	2 000,00
1/213000-042200	Lehrmittel		3415	2 41				1 000,00	1 000,00	
1/213000-070000	Programmkosten		3411	2 42				200,00	200,00	
SU 34	Summe Auszahlungen investive Gebarung							8 200,00	6 200,00	2 000,00
SA2	Saldo (2) Geldfluss aus der Investiven Gebarung (33 - 34)							-8 200,00	-6 200,00	-2 000,00
SA3	Saldo (3) Nettofinanzierungssaldo (Saldo 1 + Saldo 2)							-321 400,00	-300 100,00	-21 300,00
Finanzierungstätigkeit										
SU 35	Summe Einzahlungen aus der Finanzierungstätigkeit							0,00	0,00	0,00
1/213000-346000	Darlehenstilgung		3614	65				7 100,00	7 100,00	
SU 36	Summe Auszahlungen aus der Finanzierungstätigkeit							7 100,00	7 100,00	0,00

1. Nachtragsvoranschlag 2023

Stadtgemeinde Bad Vöslau

NVA Ergebnis- und Finanzierungsvoranschlag Detailnachweis

	MVAG	VC QU	Ergebnisvoranschlag			Finanzierungsvoranschlag					
			EH	FH	VA 2023 inkl. NVA	VA 2023	1. NVA	VA 2023 inkl. NVA	VA 2023	1. NVA	
SA4			Saldo (4) Geldfluss aus der Finanzierungstätigkeit (35 – 36)					-7 100,00	-7 100,00	0,00	
SA5			Saldo (5) Geldfluss aus der voranschlagswirksamen Gebarung (Saldo 3 + Saldo 4)					-328 500,00	-307 200,00	-21 300,00	
214			Polytechnische Schulen								
214000			Polytechnischer Lehrgang								
Operative Gebarung											
SU 21 / 31			Summe Erträge / Einzahlungen operative Gebarung			0,00	0,00	0,00	0,00	0,00	0,00
1/214000-752400			2231	3231	26	59 800,00	59 800,00	59 800,00	59 800,00		
SU 22 / 32			Summe Aufwendungen / Auszahlungen operative Gebarung			59 800,00	59 800,00	0,00	59 800,00	59 800,00	0,00
SA 0 / SA 1			(0) Nettoergebnis (21 - 22) / (1) Geldfluss operative Gebarung (31 – 32)			-59 800,00	-59 800,00	0,00	-59 800,00	-59 800,00	0,00
SU 23			Summe Haushaltsrücklagen			0,00	0,00	0,00	0,00	0,00	0,00
SA00			Nettoergebnis nach Zuw./Entn. Haushaltsrücklagen (Saldo 0 +/- SU23)			-59 800,00	-59 800,00	0,00	0,00	0,00	0,00
Investive Gebarung											
SU 33			Summe Einzahlungen investive Gebarung					0,00	0,00	0,00	0,00
SU 34			Summe Auszahlungen investive Gebarung					0,00	0,00	0,00	0,00
SA2			Saldo (2) Geldfluss aus der Investiven Gebarung (33 – 34)					0,00	0,00	0,00	0,00
SA3			Saldo (3) Nettofinanzierungssaldo (Saldo 1 + Saldo 2)					-59 800,00	-59 800,00	0,00	0,00
Finanzierungstätigkeit											
SU 35			Summe Einzahlungen aus der Finanzierungstätigkeit					0,00	0,00	0,00	0,00
SU 36			Summe Auszahlungen aus der Finanzierungstätigkeit					0,00	0,00	0,00	0,00
SA4			Saldo (4) Geldfluss aus der Finanzierungstätigkeit (35 – 36)					0,00	0,00	0,00	0,00
SA5			Saldo (5) Geldfluss aus der voranschlagswirksamen Gebarung (Saldo 3 + Saldo 4)					-59 800,00	-59 800,00	0,00	0,00
22			Berufsbildender Unterricht; Anstalten der Lehrer- und Erzieherbildung								
220			Berufsbildende Pflichtschulen								
220000			Berufsbildende Pflichtschulen								
Operative Gebarung											
SU 21 / 31			Summe Erträge / Einzahlungen operative Gebarung			0,00	0,00	0,00	0,00	0,00	0,00
1/220000-729000											
1/220000-751000			2231	3231	26	72 500,00	68 000,00	4 500,00	72 500,00	68 000,00	4 500,00
SU 22 / 32			Summe Aufwendungen / Auszahlungen operative Gebarung			72 500,00	68 000,00	4 500,00	72 500,00	68 000,00	4 500,00
SA 0 / SA 1			(0) Nettoergebnis (21 - 22) / (1) Geldfluss operative Gebarung (31 – 32)			-72 500,00	-68 000,00	-4 500,00	-72 500,00	-68 000,00	-4 500,00
SU 23			Summe Haushaltsrücklagen			0,00	0,00	0,00	0,00	0,00	0,00
SA00			Nettoergebnis nach Zuw./Entn. Haushaltsrücklagen (Saldo 0 +/- SU23)			-72 500,00	-68 000,00	-4 500,00			
Investive Gebarung											
SU 33			Summe Einzahlungen investive Gebarung					0,00	0,00	0,00	0,00
SU 34			Summe Auszahlungen investive Gebarung					0,00	0,00	0,00	0,00

1. Nachtragsvoranschlag 2023

Stadtgemeinde Bad Vöslau

NVA Ergebnis- und Finanzierungsvoranschlag Detailnachweis

		MVAG		VC QU	Ergebnisvoranschlag			Finanzierungsvoranschlag		
		EH	FH		VA 2023 inkl. NVA	VA 2023	1. NVA	VA 2023 inkl. NVA	VA 2023	1. NVA
SA2	Saldo (2) Geldfluss aus der Investiven Gebarung (33 – 34)							0,00	0,00	0,00
SA3	Saldo (3) Nettofinanzierungssaldo (Saldo 1 + Saldo 2)							-72 500,00	-68 000,00	-4 500,00
Finanzierungstätigkeit										
SU 35	Summe Einzahlungen aus der Finanzierungstätigkeit							0,00	0,00	0,00
SU 36	Summe Auszahlungen aus der Finanzierungstätigkeit							0,00	0,00	0,00
SA4	Saldo (4) Geldfluss aus der Finanzierungstätigkeit (35 – 36)							0,00	0,00	0,00
SA5	Saldo (5) Geldfluss aus der voranschlagswirksamen Gebarung (Saldo 3 + Saldo 4)							-72 500,00	-68 000,00	-4 500,00
24	Vorschulische Erziehung									
240	Kindergärten									
240000	Kindergärten									
Operative Gebarung										
SU 21 / 31	Summe Erträge / Einzahlungen operative Gebarung				0,00	0,00	0,00	0,00	0,00	0,00
1/240000-720000	Kostenbeiträge	2225	3225	24	40 700,00	40 700,00		40 700,00	40 700,00	
SU 22 / 32	Summe Aufwendungen / Auszahlungen operative Gebarung				40 700,00	40 700,00	0,00	40 700,00	40 700,00	0,00
SA 0 / SA 1	(0) Nettoergebnis (21 - 22) / (1) Geldfluss operative Gebarung (31 – 32)				-40 700,00	-40 700,00	0,00	-40 700,00	-40 700,00	0,00
SU 23	Summe Haushaltsrücklagen				0,00	0,00	0,00	0,00	0,00	0,00
SA00	Nettoergebnis nach Zuw./Entn. Haushaltsrücklagen (Saldo 0 +/- SU23)				-40 700,00	-40 700,00	0,00			
Investive Gebarung										
SU 33	Summe Einzahlungen investive Gebarung							0,00	0,00	0,00
SU 34	Summe Auszahlungen investive Gebarung							0,00	0,00	0,00
SA2	Saldo (2) Geldfluss aus der Investiven Gebarung (33 – 34)							0,00	0,00	0,00
SA3	Saldo (3) Nettofinanzierungssaldo (Saldo 1 + Saldo 2)							-40 700,00	-40 700,00	0,00
Finanzierungstätigkeit										
SU 35	Summe Einzahlungen aus der Finanzierungstätigkeit							0,00	0,00	0,00
SU 36	Summe Auszahlungen aus der Finanzierungstätigkeit							0,00	0,00	0,00
SA4	Saldo (4) Geldfluss aus der Finanzierungstätigkeit (35 – 36)							0,00	0,00	0,00
SA5	Saldo (5) Geldfluss aus der voranschlagswirksamen Gebarung (Saldo 3 + Saldo 4)							-40 700,00	-40 700,00	0,00
240100	Kindergarten Schloss									
Operative Gebarung										
2/240100+810000	Verpflegung	2114	3114	13	25 000,00	25 000,00		25 000,00	25 000,00	
2/240100+814000	Erträge aus der Berichtigung von Lieferungen und Leistungen	2116	3116	18						
2/240100+817000	Erträge aus der Auflösung von sonstigen Rückstellungen	2117			1 900,00	1 900,00				
2/240100+829300	Vergütung Quarantäne	2116	3116	18						

1. Nachtragsvoranschlag 2023

Stadtgemeinde Bad Vöslau

NVA Ergebnis- und Finanzierungsvoranschlag Detailnachweis

		MVAG		VC QU	Ergebnisvoranschlag		Finanzierungsvoranschlag			
		EH	FH		VA 2023 inkl. NVA	VA 2023	1. NVA	VA 2023 inkl. NVA	VA 2023	1. NVA
2/240100+861000	Förderung Land NÖ	2121	3121	15						
2/240100+861100	Zinsenzuschuss	2121	3121	15	43 000,00	43 000,00		43 000,00	43 000,00	
2/240100+868400	Beschäftigungsbeitrag	2124	3124	16	12 600,00	12 600,00		12 600,00	12 600,00	
2/240100+868500	Kostenbeitrag für Nachmittagsbetreuung	2124	3124	16	28 000,00	28 000,00		28 000,00	28 000,00	
SU 21 / 31	Summe Erträge / Einzahlungen operative Gebarung				110 500,00	110 500,00	0,00	108 600,00	108 600,00	0,00
1/240100-400000	Geringwert.Wirtschaftsgüter	2221	3221	23	7 200,00	2 200,00	5 000,00	7 200,00	2 200,00	5 000,00
1/240100-400200	Spiel- und Fördermaterial GWG	2221	3221	23	2 600,00	2 600,00		2 600,00	2 600,00	
1/240100-430000	Verpflegung	2221	3221	23	25 000,00	25 000,00		25 000,00	25 000,00	
1/240100-454000	Reinigungsmittel	2221	3221	23	1 500,00	1 500,00		1 500,00	1 500,00	
1/240100-456000	Schreib- und sonstige Büromittel	2221	3221	23	600,00	600,00		600,00	600,00	
1/240100-457000	Druckwerke	2221	3221	23	500,00	500,00		500,00	500,00	
1/240100-459000	Sonst.Verbrauchsgüter	2221	3221	23	3 000,00	3 000,00		3 000,00	3 000,00	
1/240100-459500	Beschäftigungsmaterial	2221	3221	23	10 000,00	10 000,00		10 000,00	10 000,00	
1/240100-511000	Geldbezüge VB II	2211	3211	20	317 000,00	307 500,00	9 500,00	317 000,00	307 500,00	9 500,00
1/240100-565000	Mehrleistungsvergütung	2211	3211	20	400,00	400,00		400,00	400,00	
1/240100-566000	Zuwendungen-Dienstjub.	2212	3212	20	4 700,00	4 700,00		4 700,00	4 700,00	
1/240100-569000	Sonstige Nebengebühren	2211	3211	20	1 600,00	1 500,00	100,00	1 600,00	1 500,00	100,00
1/240100-569100	Sonstige Nebengebühren	2211	3211	20						
1/240100-580000	Dienstgeberbeiträge FBAF	2212	3212	20	10 100,00	9 800,00	300,00	10 100,00	9 800,00	300,00
1/240100-582000	Dienstgeberbeitrag SV	2212	3212	20	62 500,00	60 500,00	2 000,00	62 500,00	60 500,00	2 000,00
1/240100-590000	Freiw.Sozialleistungen	2212	3212	20	1 100,00	1 100,00		1 100,00	1 100,00	
1/240100-591000	Dotierung von Rückstellungen für Abfertigungen	2214			1 600,00	1 600,00				
1/240100-592000	Dotierung von Rückstellungen für Jubiläumszuwendungen	2214			1 900,00	1 900,00				
1/240100-593000	Dotierung von Rückstellungen für nicht konsumierte Urlaube	2214								
1/240100-600000	Strom für Beleuchtung	2222	3222	24	9 200,00	9 200,00		9 200,00	9 200,00	
1/240100-600100	Gas/Wärme	2222	3222	24	16 000,00	16 000,00		16 000,00	16 000,00	
1/240100-614000	Instandhaltung Gebäude	2224	3224	24	23 500,00	4 500,00	19 000,00	23 500,00	4 500,00	19 000,00
1/240100-616000	Instandhaltung von Maschinen und maschinellen Anlagen	2224	3224	24	200,00	200,00		200,00	200,00	
1/240100-616100	Wartung Kopiergerät	2224	3224	24	300,00	300,00		300,00	300,00	
1/240100-618000	Instandhaltung Einrichtungen	2224	3224	24	3 000,00	3 000,00		3 000,00	3 000,00	
1/240100-630000	Porto	2222	3222	24	100,00	100,00		100,00	100,00	
1/240100-631000	Telefon	2222	3222	24	700,00	700,00		700,00	700,00	
1/240100-650000	Zinsen	2241	3241	25	37 200,00	43 300,00	-6 100,00	37 200,00	43 300,00	-6 100,00
1/240100-670000	Versicherungen	2222	3222	24	4 500,00	4 500,00		4 500,00	4 500,00	
1/240100-680000	Abschreibung	2226			53 700,00	52 600,00	1 100,00			
1/240100-700000	Miete Kopierer	2223	3223	24	300,00	300,00		300,00	300,00	

1. Nachtragsvoranschlag 2023

Stadtgemeinde Bad Vöslau

NVA Ergebnis- und Finanzierungsvoranschlag Detailnachweis

		MVAG		VC QU	Ergebnisvoranschlag		Finanzierungsvoranschlag			
		EH	FH		VA 2023 inkl. NVA	VA 2023	1. NVA	VA 2023 inkl. NVA	VA 2023	1. NVA
1/240100-710000	Öffentl.Abgaben	2225	3225	24	4 200,00	4 200,00		4 200,00	4 200,00	
1/240100-728000	Entgelte für Leistungen	2225	3225	24	2 000,00	2 000,00		2 000,00	2 000,00	
1/240100-728020	EDV-Wartung	2225	3225	24	500,00	500,00		500,00	500,00	
1/240100-728030	Gesundheitsdienst	2225	3225	24	1 400,00	1 400,00		1 400,00	1 400,00	
1/240100-728110	Diverser Sachaufwand	2225	3225	24	400,00	400,00		400,00	400,00	
SU 22 / 32	Summe Aufwendungen / Auszahlungen operative Gebarung				608 500,00	577 600,00	30 900,00	551 300,00	521 500,00	29 800,00
SA 0 / SA 1	(0) Nettoergebnis (21 - 22) / (1) Geldfluss operative Gebarung (31 – 32)				-498 000,00	-467 100,00	-30 900,00	-442 700,00	-412 900,00	-29 800,00
SU 23	Summe Haushaltsrücklagen				0,00	0,00	0,00	0,00	0,00	0,00
SA00	Nettoergebnis nach Zuw./Entn. Haushaltsrücklagen (Saldo 0 +/- SU23)				-498 000,00	-467 100,00	-30 900,00			
Investive Gebarung										
SU 33	Summe Einzahlungen investive Gebarung							0,00	0,00	0,00
1/240100-006000	Sonstige Grundstückseinrichtungen		3412	2 40						
1/240100-042000	Anschaffung EDV		3415	2 41						
1/240100-042100	Inventaranschaffung		3415	2 41				15 200,00	15 200,00	
SU 34	Summe Auszahlungen investive Gebarung							15 200,00	15 200,00	0,00
SA2	Saldo (2) Geldfluss aus der Investiven Gebarung (33 – 34)							-15 200,00	-15 200,00	0,00
SA3	Saldo (3) Nettofinanzierungssaldo (Saldo 1 + Saldo 2)							-457 900,00	-428 100,00	-29 800,00
Finanzierungstätigkeit										
SU 35	Summe Einzahlungen aus der Finanzierungstätigkeit							0,00	0,00	0,00
1/240100-346000	Darlehensstilgung		3614	65				104 000,00	84 300,00	19 700,00
SU 36	Summe Auszahlungen aus der Finanzierungstätigkeit							104 000,00	84 300,00	19 700,00
SA4	Saldo (4) Geldfluss aus der Finanzierungstätigkeit (35 – 36)							-104 000,00	-84 300,00	-19 700,00
SA5	Saldo (5) Geldfluss aus der voranschlagswirksamen Gebarung (Saldo 3 + Saldo 4)							-561 900,00	-512 400,00	-49 500,00
240200	Kindergarten Brunngasse									
Operative Gebarung										
2/240200+810000	Verpflegung	2114	3114	13	23 000,00	23 000,00		23 000,00	23 000,00	
2/240200+829300	Vergütung Quarantäne	2116	3116	18						
2/240200+861000	Förderung Land NÖ	2121	3121	15						
2/240200+868400	Beschäftigungsbeitrag	2124	3124	16	10 000,00	10 000,00		10 000,00	10 000,00	
2/240200+868500	Kostenbeitrag für Nachmittagsbetreuung	2124	3124	16	19 800,00	19 800,00		19 800,00	19 800,00	
SU 21 / 31	Summe Erträge / Einzahlungen operative Gebarung				52 800,00	52 800,00	0,00	52 800,00	52 800,00	0,00
1/240200-400000	Geringwert.Wirtschaftsgüter	2221	3221	23	3 000,00	3 000,00		3 000,00	3 000,00	
1/240200-400200	Spiel- und Fördermaterial GWG	2221	3221	23	3 000,00	3 000,00		3 000,00	3 000,00	
1/240200-430000	Verpflegung	2221	3221	23	23 000,00	23 000,00		23 000,00	23 000,00	
1/240200-454000	Reinigungsmittel	2221	3221	23	1 700,00	1 700,00		1 700,00	1 700,00	
1/240200-456000	Schreib- und sonstige Büromittel	2221	3221	23	600,00	600,00		600,00	600,00	
1/240200-457000	Druckwerke	2221	3221	23	500,00	500,00		500,00	500,00	

1. Nachtragsvoranschlag 2023

Stadtgemeinde Bad Vöslau

NVA Ergebnis- und Finanzierungsvoranschlag Detailnachweis

		MVAG		VC QU	Ergebnisvoranschlag		Finanzierungsvoranschlag			
		EH	FH		VA 2023 inkl. NVA	VA 2023	1. NVA	VA 2023 inkl. NVA	VA 2023	1. NVA
1/240200-459000	Sonst.Verbrauchsgüter	2221	3221	23	1 800,00	1 800,00		1 800,00	1 800,00	
1/240200-459500	Beschäftigungsmaterial	2221	3221	23	7 000,00	7 000,00		7 000,00	7 000,00	
1/240200-511000	Geldbezüge VB II	2211	3211	20	175 600,00	167 900,00	7 700,00	175 600,00	167 900,00	7 700,00
1/240200-565000	Mehrleistungsvergütung	2211	3211	20	100,00	100,00		100,00	100,00	
1/240200-569000	Sonstige Nebengebühren	2211	3211	20	1 300,00	1 300,00		1 300,00	1 300,00	
1/240200-569100	Sonstige Nebengebühren	2211	3211	20	700,00	700,00		700,00	700,00	
1/240200-580000	Dienstgeberbeiträge FBAF	2212	3212	20	5 900,00	5 600,00	300,00	5 900,00	5 600,00	300,00
1/240200-582000	Dienstgeberbeitrag SV	2212	3212	20	37 300,00	35 700,00	1 600,00	37 300,00	35 700,00	1 600,00
1/240200-590000	Freiw.Sozialleistungen	2212	3212	20	800,00	800,00		800,00	800,00	
1/240200-591000	Dotierung von Rückstellungen für Abfertigungen	2214			1 900,00	1 900,00				
1/240200-592000	Dotierung von Rückstellungen für Jubiläumszuwendungen	2214			700,00	700,00				
1/240200-593000	Dotierung von Rückstellungen für nicht konsumierte Urlaube	2214								
1/240200-600000	Strom für Beleuchtung	2222	3222	24	7 900,00	7 900,00		7 900,00	7 900,00	
1/240200-600100	Gas/Wärme	2222	3222	24	4 000,00	4 000,00		4 000,00	4 000,00	
1/240200-613000	Instandhaltung Grundstückseinrichtung	2224	3224	24	1 000,00	1 000,00		1 000,00	1 000,00	
1/240200-614000	Instandhaltung Gebäude	2224	3224	24	2 000,00	2 000,00		2 000,00	2 000,00	
1/240200-616000	Instandhaltung von Maschinen und maschinellen Anlagen	2224	3224	24	200,00	200,00		200,00	200,00	
1/240200-616100	Wartung Kopiergerät	2224	3224	24	300,00	300,00		300,00	300,00	
1/240200-618000	Instandhaltung Einrichtungen	2224	3224	24	3 000,00	3 000,00		3 000,00	3 000,00	
1/240200-630000	Porto	2222	3222	24	100,00	100,00		100,00	100,00	
1/240200-631000	Telefon	2222	3222	24	400,00	400,00		400,00	400,00	
1/240200-650000	Zinsen	2241	3241	25	10 800,00	13 400,00	-2 600,00	10 800,00	13 400,00	-2 600,00
1/240200-670000	Versicherungen	2222	3222	24	1 900,00	1 900,00		1 900,00	1 900,00	
1/240200-680000	Abschreibung	2226			49 200,00	31 300,00	17 900,00			
1/240200-700000	Miete Kopierer	2223	3223	24	300,00	300,00		300,00	300,00	
1/240200-710000	Öffentl.Abgaben	2225	3225	24	2 500,00	2 500,00		2 500,00	2 500,00	
1/240200-728000	Entgelte für Leistungen	2225	3225	24	1 400,00	1 400,00		1 400,00	1 400,00	
1/240200-728020	EDV-Wartung	2225	3225	24	500,00	500,00		500,00	500,00	
1/240200-728030	Gesundheitsdienst	2225	3225	24	1 300,00	1 300,00		1 300,00	1 300,00	
1/240200-728040	Entgelte Englischunterricht	2225	3225	24						
1/240200-728110	Diverser Sachaufwand	2225	3225	24	100,00	100,00		100,00	100,00	
SU 22 / 32	Summe Aufwendungen / Auszahlungen operative Gebarung				351 800,00	326 900,00	24 900,00	300 000,00	293 000,00	7 000,00
SA 0 / SA 1	(0) Nettoergebnis (21 - 22) / (1) Geldfluss operative Gebarung (31 - 32)				-299 000,00	-274 100,00	-24 900,00	-247 200,00	-240 200,00	-7 000,00
6/240200+895001	Entnahmen von allgemeinen Haushaltsrücklagen	2301		1	88 300,00		88 300,00			
SU 23	Summe Haushaltsrücklagen				88 300,00	0,00	88 300,00	0,00	0,00	0,00

1. Nachtragsvoranschlag 2023

Stadtgemeinde Bad Vöslau

NVA Ergebnis- und Finanzierungsvoranschlag Detailnachweis

		MVAG		VC QU	Ergebnisvoranschlag		Finanzierungsvoranschlag			
		EH	FH		VA 2023 inkl. NVA	VA 2023	1. NVA	VA 2023 inkl. NVA	VA 2023	1. NVA
SA00	Nettoergebnis nach Zuw./Entn. Haushaltsrücklagen (Saldo 0 +/- SU23)				-210 700,00	-274 100,00	63 400,00			
Investive Gebarung										
6/240200+300000	Bundesförderung KIG		3331	1 33						
SU 33	Summe Einzahlungen investive Gebarung							0,00	0,00	0,00
5/240200-010000	Kiga Brunnung Ausbau		3413	1 40				177 200,00		177 200,00
5/240200-042000	Inventaranschaffung		3415	1 41						
1/240200-042100	Inventaranschaffung		3415	2 41				10 000,00	10 000,00	
SU 34	Summe Auszahlungen investive Gebarung							187 200,00	10 000,00	177 200,00
SA2	Saldo (2) Geldfluss aus der Investiven Gebarung (33 – 34)							-187 200,00	-10 000,00	-177 200,00
SA3	Saldo (3) Nettofinanzierungssaldo (Saldo 1 + Saldo 2)							-434 400,00	-250 200,00	-184 200,00
Finanzierungstätigkeit										
6/240200+346000	Darlehen		3514	1 55						
SU 35	Summe Einzahlungen aus der Finanzierungstätigkeit							0,00	0,00	0,00
1/240200-346000	Darlehensstilgung		3614	65				17 800,00	16 700,00	1 100,00
SU 36	Summe Auszahlungen aus der Finanzierungstätigkeit							17 800,00	16 700,00	1 100,00
SA4	Saldo (4) Geldfluss aus der Finanzierungstätigkeit (35 – 36)							-17 800,00	-16 700,00	-1 100,00
SA5	Saldo (5) Geldfluss aus der voranschlagswirksamen Gebarung (Saldo 3 + Saldo 4)							-452 200,00	-266 900,00	-185 300,00
240300 Kindergarten Gerichtsweg										
Operative Gebarung										
2/240300+810000	Verpflegung	2114	3114	13	22 000,00	22 000,00		22 000,00	22 000,00	
2/240300+813000	Erträge aus der Auflösung von Investitionszuschüssen (Kapitaltransfers)	2127			1 600,00	1 600,00				
2/240300+817000	Erträge aus der Auflösung von sonstigen Rückstellungen	2117								
2/240300+829300	Vergütung Quarantäne	2116	3116	18						
2/240300+861000	Förderung Land NÖ	2121	3121	15						
2/240300+868400	Beschäftigungsbeitrag	2124	3124	16	8 600,00	8 600,00		8 600,00	8 600,00	
2/240300+868500	Kostenbeitrag für Nachmittagsbetreuung	2124	3124	16	20 000,00	20 000,00		20 000,00	20 000,00	
SU 21 / 31	Summe Erträge / Einzahlungen operative Gebarung				52 200,00	52 200,00	0,00	50 600,00	50 600,00	0,00
1/240300-400000	Geringwert.Wirtschaftsgüter	2221	3221	23	2 000,00	2 000,00		2 000,00	2 000,00	
1/240300-400200	Spiel- und Fördermaterial GWG	2221	3221	23	2 500,00	2 500,00		2 500,00	2 500,00	
1/240300-430000	Verpflegung	2221	3221	23	22 000,00	22 000,00		22 000,00	22 000,00	
1/240300-454000	Reinigungsmittel	2221	3221	23	1 600,00	1 600,00		1 600,00	1 600,00	
1/240300-456000	Schreib- und sonstige Büromittel	2221	3221	23	700,00	700,00		700,00	700,00	
1/240300-457000	Druckwerke	2221	3221	23	500,00	500,00		500,00	500,00	
1/240300-459000	Sonst.Verbrauchsgüter	2221	3221	23	1 600,00	1 600,00		1 600,00	1 600,00	
1/240300-459500	Beschäftigungsmaterial	2221	3221	23	6 100,00	6 100,00		6 100,00	6 100,00	
1/240300-511000	Geldbezüge VB II	2211	3211	20	169 300,00	156 000,00	13 300,00	169 300,00	156 000,00	13 300,00

1. Nachtragsvoranschlag 2023

Stadtgemeinde Bad Vöslau

NVA Ergebnis- und Finanzierungsvoranschlag Detailnachweis

		MVAG		VC QU	Ergebnisvoranschlag		Finanzierungsvoranschlag			
		EH	FH		VA 2023 inkl. NVA	VA 2023	1. NVA	VA 2023 inkl. NVA	VA 2023	1. NVA
1/240300-569000	Sonstige Nebengebühren	2211	3211	20	500,00	500,00		500,00	500,00	
1/240300-580000	Dienstgeberbeiträge FBAF	2212	3212	20	6 600,00	6 100,00	500,00	6 600,00	6 100,00	500,00
1/240300-582000	Dienstgeberbeitrag SV	2212	3212	20	36 000,00	33 400,00	2 600,00	36 000,00	33 400,00	2 600,00
1/240300-590000	Freiw.Sozialleistungen	2212	3212	20	800,00	800,00		800,00	800,00	
1/240300-592000	Dotierung von Rückstellungen für Jubiläumszuwendungen	2214			1 100,00	1 100,00				
1/240300-593000	Dotierung von Rückstellungen für nicht konsumierte Urlaube	2214								
1/240300-600000	Strom für Beleuchtung	2222	3222	24	10 000,00	10 000,00		10 000,00	10 000,00	
1/240300-600100	Gas/Wärme	2222	3222	24	10 000,00	10 000,00		10 000,00	10 000,00	
1/240300-613000	Instandhaltung Grundstückseinrichtung	2224	3224	24	500,00	500,00		500,00	500,00	
1/240300-614000	Instandhaltung Gebäude	2224	3224	24	8 200,00	8 200,00		8 200,00	8 200,00	
1/240300-616000	Instandhaltung von Maschinen und maschinellen Anlagen	2224	3224	24	200,00	200,00		200,00	200,00	
1/240300-616100	Wartung Kopiergerät	2224	3224	24	300,00	300,00		300,00	300,00	
1/240300-618000	Instandhaltung Einrichtungen	2224	3224	24	3 000,00	3 000,00		3 000,00	3 000,00	
1/240300-630000	Porto	2222	3222	24	100,00	100,00		100,00	100,00	
1/240300-631000	Telefon	2222	3222	24	600,00	600,00		600,00	600,00	
1/240300-670000	Versicherungen	2222	3222	24	2 100,00	2 100,00		2 100,00	2 100,00	
1/240300-680000	Abschreibung	2226			20 200,00	17 700,00	2 500,00			
1/240300-700000	Miete Kopierer	2223	3223	24	400,00	400,00		400,00	400,00	
1/240300-710000	Öffentl.Abgaben	2225	3225	24	3 700,00	3 700,00		3 700,00	3 700,00	
1/240300-728000	Entgelte für Leistungen	2225	3225	24	9 800,00	3 800,00	6 000,00	9 800,00	3 800,00	6 000,00
1/240300-728020	EDV-Wartung	2225	3225	24	300,00	300,00		300,00	300,00	
1/240300-728030	Gesundheitsdienst	2225	3225	24	1 300,00	1 300,00		1 300,00	1 300,00	
1/240300-728040	Entgelte Englischunterricht	2225	3225	24						
1/240300-728110	Diverser Sachaufwand	2225	3225	24	100,00	100,00		100,00	100,00	
SU 22 / 32	Summe Aufwendungen / Auszahlungen operative Gebarung				322 100,00	297 200,00	24 900,00	300 800,00	278 400,00	22 400,00
SA 0 / SA 1	(0) Nettoergebnis (21 - 22) / (1) Geldfluss operative Gebarung (31 - 32)				-269 900,00	-245 000,00	-24 900,00	-250 200,00	-227 800,00	-22 400,00
SU 23	Summe Haushaltsrücklagen				0,00	0,00	0,00	0,00	0,00	0,00
SA00	Nettoergebnis nach Zuw./Entn. Haushaltsrücklagen (Saldo 0 +/- SU23)				-269 900,00	-245 000,00	-24 900,00			
Investive Gebarung										
2/240300+301000	Kapitaltransfers von Ländern, Landesfonds und Landeskammern		3331	33						
SU 33	Summe Einzahlungen investive Gebarung							0,00	0,00	0,00
1/240300-042000	Inventaranschaffung EDV		3415	2 41						
1/240300-042100	Inventaranschaffung		3415	2 41				35 000,00	35 000,00	
SU 34	Summe Auszahlungen investive Gebarung							35 000,00	35 000,00	0,00
SA2	Saldo (2) Geldfluss aus der Investiven Gebarung (33 - 34)							-35 000,00	-35 000,00	0,00
SA3	Saldo (3) Nettofinanzierungssaldo (Saldo 1 + Saldo 2)							-285 200,00	-262 800,00	-22 400,00

1. Nachtragsvoranschlag 2023

Stadtgemeinde Bad Vöslau

NVA Ergebnis- und Finanzierungsvoranschlag Detailnachweis

		MVAG VC QU			Ergebnisvoranschlag		Finanzierungsvoranschlag			
		EH	FH		VA 2023 inkl. NVA	VA 2023	1. NVA	VA 2023 inkl. NVA	VA 2023	1. NVA
Finanzierungstätigkeit										
SU 35	Summe Einzahlungen aus der Finanzierungstätigkeit							0,00	0,00	0,00
SU 36	Summe Auszahlungen aus der Finanzierungstätigkeit							0,00	0,00	0,00
SA4	Saldo (4) Geldfluss aus der Finanzierungstätigkeit (35 – 36)							0,00	0,00	0,00
SA5	Saldo (5) Geldfluss aus der voranschlagswirksamen Gebarung (Saldo 3 + Saldo 4)							-285 200,00	-262 800,00	-22 400,00
240400 Kindergarten Großau										
Operative Gebarung										
2/240400+810000	Verpflegung	2114	3114	13	3 000,00	3 000,00		3 000,00	3 000,00	
2/240400+817000	Erträge aus der Auflösung von sonstigen Rückstellungen	2117								
2/240400+829300	Vergütung Quarantäne	2116	3116	18						
2/240400+861000	Förderung Land NÖ	2121	3121	15						
2/240400+868400	Beschäftigungsbeitrag	2124	3124	16	2 500,00	2 500,00		2 500,00	2 500,00	
2/240400+868500	Kostenbeitrag für Nachmittagsbetreuung	2124	3124	16	1 500,00	1 500,00		1 500,00	1 500,00	
SU 21 / 31	Summe Erträge / Einzahlungen operative Gebarung				7 000,00	7 000,00	0,00	7 000,00	7 000,00	0,00
1/240400-400000	Geringwert.Wirtschaftsgüter	2221	3221	23	2 000,00	2 000,00		2 000,00	2 000,00	
1/240400-400200	Spiel- und Fördermaterial GWG	2221	3221	23	1 000,00	1 000,00		1 000,00	1 000,00	
1/240400-430000	Verpflegung	2221	3221	23	3 000,00	3 000,00		3 000,00	3 000,00	
1/240400-454000	Reinigungsmittel	2221	3221	23	700,00	700,00		700,00	700,00	
1/240400-456000	Schreib- und sonstige Büromittel	2221	3221	23	500,00	500,00		500,00	500,00	
1/240400-457000	Druckwerke	2221	3221	23	300,00	300,00		300,00	300,00	
1/240400-459000	Sonst.Verbrauchsgüter	2221	3221	23	600,00	600,00		600,00	600,00	
1/240400-459500	Beschäftigungsmaterial	2221	3221	23	1 500,00	1 500,00		1 500,00	1 500,00	
1/240400-511000	Geldbezüge VB II	2211	3211	20	43 400,00	43 400,00		43 400,00	43 400,00	
1/240400-569000	Sonstige Nebengebühren	2211	3211	20	200,00	200,00		200,00	200,00	
1/240400-580000	Dienstgeberbeiträge FBAF	2212	3212	20	1 700,00	1 700,00		1 700,00	1 700,00	
1/240400-582000	Dienstgeberbeitrag SV	2212	3212	20	9 200,00	9 200,00		9 200,00	9 200,00	
1/240400-590000	Freiw.Sozialleistungen	2212	3212	20	300,00	300,00		300,00	300,00	
1/240400-591000	Dotierung von Rückstellungen für Abfertigungen	2214			1 000,00	1 000,00				
1/240400-592000	Dotierung von Rückstellungen für Jubiläumszuwendungen	2214			400,00	400,00				
1/240400-593000	Dotierung von Rückstellungen für nicht konsumierte Urlaube	2214								
1/240400-600000	Strom für Beleuchtung	2222	3222	24	2 700,00	2 700,00		2 700,00	2 700,00	
1/240400-600100	Gas/Wärme	2222	3222	24	4 600,00	4 600,00		4 600,00	4 600,00	
1/240400-613000	Instandhaltung von sonstigen Grundstückseinrichtungen	2224	3224	24	2 000,00		2 000,00	2 000,00		2 000,00
1/240400-614000	Instandhaltung Gebäude	2224	3224	24	92 300,00	92 300,00		92 300,00	92 300,00	

1. Nachtragsvoranschlag 2023

Stadtgemeinde Bad Vöslau

NVA Ergebnis- und Finanzierungsvoranschlag Detailnachweis

		MVAG		VC QU	Ergebnisvoranschlag		Finanzierungsvoranschlag			
		EH	FH		VA 2023 inkl. NVA	VA 2023	1. NVA	VA 2023 inkl. NVA	VA 2023	1. NVA
1/240400-616100	Wartung Kopiergerät	2224	3224	24	300,00	300,00		300,00	300,00	
1/240400-618000	Instandhaltung Einrichtungen	2224	3224	24	2 300,00	2 300,00		2 300,00	2 300,00	
1/240400-630000	Porto	2222	3222	24	100,00	100,00		100,00	100,00	
1/240400-631000	Telefon	2222	3222	24	400,00	400,00		400,00	400,00	
1/240400-670000	Versicherungen	2222	3222	24	500,00	500,00		500,00	500,00	
1/240400-680000	Abschreibung	2226			8 500,00	7 300,00	1 200,00			
1/240400-700000	Miete Kopierer	2223	3223	24	300,00	300,00		300,00	300,00	
1/240400-710000	Öffentl.Abgaben	2225	3225	24	600,00	600,00		600,00	600,00	
1/240400-728000	Entgelte für Leistungen	2225	3225	24	500,00	500,00		500,00	500,00	
1/240400-728020	EDV-Wartung	2225	3225	24	200,00	200,00		200,00	200,00	
1/240400-728030	Gesundheitsdienst	2225	3225	24	300,00	300,00		300,00	300,00	
1/240400-728040	Entgelte Englischunterricht	2225	3225	24						
1/240400-728110	Diverser Sachaufwand	2225	3225	24	100,00	100,00		100,00	100,00	
SU 22 / 32	Summe Aufwendungen / Auszahlungen operative Gebarung				181 500,00	178 300,00	3 200,00	171 600,00	169 600,00	2 000,00
SA 0 / SA 1	(0) Nettoergebnis (21 - 22) / (1) Geldfluss operative Gebarung (31 - 32)				-174 500,00	-171 300,00	-3 200,00	-164 600,00	-162 600,00	-2 000,00
SU 23	Summe Haushaltsrücklagen				0,00	0,00	0,00	0,00	0,00	0,00
SA00	Nettoergebnis nach Zuw./Entn. Haushaltsrücklagen (Saldo 0 +/- SU23)				-174 500,00	-171 300,00	-3 200,00			
Investive Gebarung										
SU 33	Summe Einzahlungen investive Gebarung							0,00	0,00	0,00
1/240400-042100	Inventaranschaffung			3415 2 41				1 800,00	1 800,00	
SU 34	Summe Auszahlungen investive Gebarung							1 800,00	1 800,00	0,00
SA2	Saldo (2) Geldfluss aus der Investiven Gebarung (33 - 34)							-1 800,00	-1 800,00	0,00
SA3	Saldo (3) Nettofinanzierungssaldo (Saldo 1 + Saldo 2)							-166 400,00	-164 400,00	-2 000,00
Finanzierungstätigkeit										
SU 35	Summe Einzahlungen aus der Finanzierungstätigkeit							0,00	0,00	0,00
SU 36	Summe Auszahlungen aus der Finanzierungstätigkeit							0,00	0,00	0,00
SA4	Saldo (4) Geldfluss aus der Finanzierungstätigkeit (35 - 36)							0,00	0,00	0,00
SA5	Saldo (5) Geldfluss aus der voranschlagswirksamen Gebarung (Saldo 3 + Saldo 4)							-166 400,00	-164 400,00	-2 000,00
240700	Kindergarten Sonnenblumenweg									
Operative Gebarung										
2/240700+810000	Verpflegung	2114	3114	13	30 000,00	30 000,00		30 000,00	30 000,00	
2/240700+813000	Erträge aus der Auflösung von Investitionszuschüssen (Kapitaltransfers)	2127			16 700,00	16 700,00				
2/240700+817000	Erträge aus der Auflösung von sonstigen Rückstellungen	2117								
2/240700+829300	Vergütung Quarantäne	2116	3116	18						
2/240700+861000	Transfers von Ländern, Landesfonds und Landeskammern	2121	3121	15						

1. Nachtragsvoranschlag 2023

Stadtgemeinde Bad Vöslau

NVA Ergebnis- und Finanzierungsvoranschlag Detailnachweis

		MVAG		VC QU	Ergebnisvoranschlag		Finanzierungsvoranschlag			
		EH	FH		VA 2023 inkl. NVA	VA 2023	1. NVA	VA 2023 inkl. NVA	VA 2023	1. NVA
2/240700+861100	Zinsenzuschuss	2121	3121	15	5 800,00	5 800,00		5 800,00	5 800,00	
2/240700+868400	Beschäftigungsbeitrag	2124	3124	16	9 000,00	9 000,00		9 000,00	9 000,00	
2/240700+868500	Kostenbeitrag Nachmittagsbetreuung	2124	3124	16	21 800,00	21 800,00		21 800,00	21 800,00	
SU 21 / 31	Summe Erträge / Einzahlungen operative Gebarung				83 300,00	83 300,00	0,00	66 600,00	66 600,00	0,00
1/240700-400000	Geringwert.Wirtschaftsgüter	2221	3221	23	8 800,00	7 700,00	1 100,00	8 800,00	7 700,00	1 100,00
1/240700-400200	Spiel- und Fördermaterial GWG	2221	3221	23	3 000,00	3 000,00		3 000,00	3 000,00	
1/240700-430000	Verpflegung	2221	3221	23	35 000,00	35 000,00		35 000,00	35 000,00	
1/240700-454000	Reinigungsmittel	2221	3221	23	1 300,00	1 300,00		1 300,00	1 300,00	
1/240700-456000	Büromaterial	2221	3221	23	700,00	700,00		700,00	700,00	
1/240700-457000	Druckwerke	2221	3221	23	600,00	600,00		600,00	600,00	
1/240700-459000	Sonstige Verbrauchsgüter	2221	3221	23	3 500,00	3 500,00		3 500,00	3 500,00	
1/240700-459500	Beschäftigungsmaterial	2221	3221	23	6 000,00	6 000,00		6 000,00	6 000,00	
1/240700-511000	Geldbezüge VB II	2211	3211	20	207 000,00	207 000,00		207 000,00	207 000,00	
1/240700-565000	Mehrleistungsvergütungen	2211	3211	20	100,00	100,00		100,00	100,00	
1/240700-566000	Zuwendungen-Dienstjubiläum	2212	3212	20						
1/240700-569000	Sonstige Nebengebühren	2211	3211	20	900,00	800,00	100,00	900,00	800,00	100,00
1/240700-580000	Dienstgeberbeiträge FBAF	2212	3212	20	8 400,00	8 100,00	300,00	8 400,00	8 100,00	300,00
1/240700-582000	Dienstgeberbeitrag SV	2212	3212	20	46 900,00	44 900,00	2 000,00	46 900,00	44 900,00	2 000,00
1/240700-590000	Freiwillige Sozialleistungen	2212	3212	20	1 400,00	1 400,00		1 400,00	1 400,00	
1/240700-591000	Dotierung von Rückstellungen für Abfertigungen	2214			1 000,00	1 000,00				
1/240700-592000	Dotierung von Rückstellungen für Jubiläumszuwendungen	2214			2 300,00	2 300,00				
1/240700-593000	Dotierung von Rückstellungen für nicht konsumierte Urlaube	2214								
1/240700-600000	Strom	2222	3222	24	9 100,00	9 100,00		9 100,00	9 100,00	
1/240700-600100	Gas/Wärme	2222	3222	24	5 500,00	5 500,00		5 500,00	5 500,00	
1/240700-613000	Instandhaltung von sonstigen Grundstückseinrichtungen	2224	3224	24	4 000,00	4 000,00		4 000,00	4 000,00	
1/240700-614000	Instandhaltung Gebäude	2224	3224	24	10 000,00	10 000,00		10 000,00	10 000,00	
1/240700-616000	Instandhaltung von Maschinen und maschinellen Anlagen	2224	3224	24	200,00	200,00		200,00	200,00	
1/240700-616100	Wartung Kopiergerät	2224	3224	24	300,00	300,00		300,00	300,00	
1/240700-618000	Instandhaltung Einrichtung	2224	3224	24	1 500,00	1 500,00		1 500,00	1 500,00	
1/240700-630000	Porto	2222	3222	24	100,00	100,00		100,00	100,00	
1/240700-631000	Telefon	2222	3222	24	300,00	300,00		300,00	300,00	
1/240700-650000	Zinsen für Darlehen	2241	3241	25	27 700,00	30 900,00	-3 200,00	27 700,00	30 900,00	-3 200,00
1/240700-670000	Versicherungen	2222	3222	24	2 800,00	2 800,00		2 800,00	2 800,00	
1/240700-680000	Abschreibung	2226			88 600,00	87 600,00	1 000,00			
1/240700-700000	Miete Kopierer	2223	3223	24	300,00	300,00		300,00	300,00	

1. Nachtragsvoranschlag 2023

Stadtgemeinde Bad Vöslau

NVA Ergebnis- und Finanzierungsvoranschlag Detailnachweis

		MVAG		VC QU	Ergebnisvoranschlag		Finanzierungsvoranschlag			
		EH	FH		VA 2023 inkl. NVA	VA 2023	1. NVA	VA 2023 inkl. NVA	VA 2023	1. NVA
1/240700-710000	Öffentliche Abgaben	2225	3225	24	3 900,00	3 900,00		3 900,00	3 900,00	
1/240700-728000	Entgelte für Leistungen	2225	3225	24	700,00	700,00		700,00	700,00	
1/240700-728020	EDV-Wartung	2225	3225	24	500,00	500,00		500,00	500,00	
1/240700-728030	Gesundheitsdienst	2225	3225	24	1 300,00	1 300,00		1 300,00	1 300,00	
1/240700-728040	Entgelte Englischunterricht	2225	3225	24						
1/240700-728110	div.Sachaufwand	2225	3225	24						
SU 22 / 32	Summe Aufwendungen / Auszahlungen operative Gebarung				483 700,00	482 400,00	1 300,00	391 800,00	391 500,00	300,00
SA 0 / SA 1	(0) Nettoergebnis (21 - 22) / (1) Geldfluss operative Gebarung (31 – 32)				-400 400,00	-399 100,00	-1 300,00	-325 200,00	-324 900,00	-300,00
SU 23	Summe Haushaltsrücklagen				0,00	0,00	0,00	0,00	0,00	0,00
SA00	Nettoergebnis nach Zuw./Entn. Haushaltsrücklagen (Saldo 0 +/- SU23)				-400 400,00	-399 100,00	-1 300,00			
Investive Gebarung										
SU 33	Summe Einzahlungen investive Gebarung							0,00	0,00	0,00
1/240700-006000	Sonstige Grundstückseinrichtungen		3412	2 40				12 000,00	7 000,00	5 000,00
1/240700-042000	Inventaranschaffung EDV		3415	2 41						
1/240700-042100	Inventaranschaffung		3415	2 41				14 000,00	4 000,00	10 000,00
SU 34	Summe Auszahlungen investive Gebarung							26 000,00	11 000,00	15 000,00
SA2	Saldo (2) Geldfluss aus der Investiven Gebarung (33 – 34)							-26 000,00	-11 000,00	-15 000,00
SA3	Saldo (3) Nettofinanzierungssaldo (Saldo 1 + Saldo 2)							-351 200,00	-335 900,00	-15 300,00
Finanzierungstätigkeit										
SU 35	Summe Einzahlungen aus der Finanzierungstätigkeit							0,00	0,00	0,00
1/240700-346000	Darlehenstilgung		3614	65				80 500,00	83 000,00	-2 500,00
SU 36	Summe Auszahlungen aus der Finanzierungstätigkeit							80 500,00	83 000,00	-2 500,00
SA4	Saldo (4) Geldfluss aus der Finanzierungstätigkeit (35 – 36)							-80 500,00	-83 000,00	2 500,00
SA5	Saldo (5) Geldfluss aus der voranschlagswirksamen Gebarung (Saldo 3 + Saldo 4)							-431 700,00	-418 900,00	-12 800,00
240800	Krabbelstube									
Operative Gebarung										
2/240800+810000	Verpflegung	2114	3114	13	15 000,00	15 000,00		15 000,00	15 000,00	
2/240800+813000	Erträge aus der Auflösung von Investitionszuschüssen (Kapitaltransfers)	2127			5 000,00	5 000,00				
2/240800+861000	Personalkostenförderung Land NÖ	2121	3121	15	38 000,00	38 000,00		38 000,00	38 000,00	
2/240800+861100	Zinsenzuschuss	2121	3121	15	11 400,00	11 400,00		11 400,00	11 400,00	
2/240800+868200	Kostenbeiträge	2124	3124	16	65 000,00	65 000,00		65 000,00	65 000,00	
SU 21 / 31	Summe Erträge / Einzahlungen operative Gebarung				134 400,00	134 400,00	0,00	129 400,00	129 400,00	0,00
1/240800-400000	Geringwert.Wirtschaftsgüter	2221	3221	23	1 400,00	1 400,00		1 400,00	1 400,00	
1/240800-400200	Spiel- und Fördermaterial GWG	2221	3221	23	1 700,00	1 700,00		1 700,00	1 700,00	
1/240800-430000	Verpflegung	2221	3221	23	15 000,00	15 000,00		15 000,00	15 000,00	
1/240800-454000	Reinigungsmittel	2221	3221	23	700,00	700,00		700,00	700,00	

1. Nachtragsvoranschlag 2023

Stadtgemeinde Bad Vöslau

NVA Ergebnis- und Finanzierungsvoranschlag Detailnachweis

		MVAG		VC QU	Ergebnisvoranschlag		Finanzierungsvoranschlag			
		EH	FH		VA 2023 inkl. NVA	VA 2023	1. NVA	VA 2023 inkl. NVA	VA 2023	1. NVA
1/240800-456000	Büromaterial	2221	3221	23	800,00	800,00		800,00	800,00	
1/240800-457000	Druckwerke	2221	3221	23	200,00	200,00		200,00	200,00	
1/240800-459000	Sonstige Verbrauchsgüter	2221	3221	23	1 000,00	1 000,00		1 000,00	1 000,00	
1/240800-459500	Beschäftigungsmaterial	2221	3221	23	2 000,00	2 000,00		2 000,00	2 000,00	
1/240800-600000	Strom	2222	3222	24	4 500,00	4 500,00		4 500,00	4 500,00	
1/240800-600100	Gas/Wärme	2222	3222	24	3 000,00	3 000,00		3 000,00	3 000,00	
1/240800-614000	Instandhaltung von Gebäuden	2224	3224	24	4 000,00	4 000,00		4 000,00	4 000,00	
1/240800-616100	Wartung Kopierer	2224	3224	24	200,00	200,00		200,00	200,00	
1/240800-631000	Telefon	2222	3222	24	200,00	200,00		200,00	200,00	
1/240800-670000	Versicherungen	2222	3222	24	1 100,00	1 100,00		1 100,00	1 100,00	
1/240800-680000	Abschreibung	2226			21 300,00	19 300,00	2 000,00			
1/240800-710000	Öffentliche Abgaben	2225	3225	24	2 200,00	2 200,00		2 200,00	2 200,00	
1/240800-728000	Entgelte für Leistungen	2225	3225	24	167 500,00	167 500,00		167 500,00	167 500,00	
1/240800-728020	Entgelte für sonstige Leistungen	2225	3225	24	500,00	500,00		500,00	500,00	
1/240800-729000	Sonstige Ausgaben	2225	3225	24	500,00	500,00		500,00	500,00	
SU 22 / 32	Summe Aufwendungen / Auszahlungen operative Gebarung				227 800,00	225 800,00	2 000,00	206 500,00	206 500,00	0,00
SA 0 / SA 1	(0) Nettoergebnis (21 - 22) / (1) Geldfluss operative Gebarung (31 - 32)				-93 400,00	-91 400,00	-2 000,00	-77 100,00	-77 100,00	0,00
6/240800+895001	Entnahmen von allgemeinen Haushaltsrücklagen	2301		1	50 000,00		50 000,00			
SU 23	Summe Haushaltsrücklagen				50 000,00	0,00	50 000,00	0,00	0,00	0,00
SA00	Nettoergebnis nach Zuw./Entn. Haushaltsrücklagen (Saldo 0 +/- SU23)				-43 400,00	-91 400,00	48 000,00			
Investive Gebarung										
SU 33	Summe Einzahlungen investive Gebarung							0,00	0,00	0,00
5/240800-010000	Gebäude und Bauten		3413	1 40				50 000,00		50 000,00
1/240800-042000	Inventaranschaffung EDV		3415	2 41						
5/240800-042000	Amts-, Betriebs- und Geschäftsausstattung		3415	1 41						
1/240800-042100	Inventaranschaffung		3415	2 41						
SU 34	Summe Auszahlungen investive Gebarung							50 000,00	0,00	50 000,00
SA2	Saldo (2) Geldfluss aus der Investiven Gebarung (33 - 34)							-50 000,00	0,00	-50 000,00
SA3	Saldo (3) Nettofinanzierungssaldo (Saldo 1 + Saldo 2)							-127 100,00	-77 100,00	-50 000,00
Finanzierungstätigkeit										
SU 35	Summe Einzahlungen aus der Finanzierungstätigkeit							0,00	0,00	0,00
SU 36	Summe Auszahlungen aus der Finanzierungstätigkeit							0,00	0,00	0,00
SA4	Saldo (4) Geldfluss aus der Finanzierungstätigkeit (35 - 36)							0,00	0,00	0,00
SA5	Saldo (5) Geldfluss aus der voranschlagswirksamen Gebarung (Saldo 3 + Saldo 4)							-127 100,00	-77 100,00	-50 000,00

1. Nachtragsvoranschlag 2023

Stadtgemeinde Bad Vöslau

NVA Ergebnis- und Finanzierungsvoranschlag Detailnachweis

		MVAG		VC QU	Ergebnisvoranschlag			Finanzierungsvoranschlag		
		EH	FH		VA 2023 inkl. NVA	VA 2023	1. NVA	VA 2023 inkl. NVA	VA 2023	1. NVA
240900	Kindergarten Neu									
Operative Gebarung										
SU 21 / 31	Summe Erträge / Einzahlungen operative Gebarung				0,00	0,00	0,00	0,00	0,00	0,00
SU 22 / 32	Summe Aufwendungen / Auszahlungen operative Gebarung				0,00	0,00	0,00	0,00	0,00	0,00
SA 0 / SA 1	(0) Nettoergebnis (21 - 22) / (1) Geldfluss operative Gebarung (31 - 32)				0,00	0,00	0,00	0,00	0,00	0,00
6/240900+895001	Entnahmen von allgemeinen Haushaltsrücklagen	2301		1	50 000,00		50 000,00			
SU 23	Summe Haushaltsrücklagen				50 000,00	0,00	50 000,00	0,00	0,00	0,00
SA00	Nettoergebnis nach Zuw./Entn. Haushaltsrücklagen (Saldo 0 +/- SU23)				50 000,00	0,00	50 000,00			
Investive Gebarung										
SU 33	Summe Einzahlungen investive Gebarung							0,00	0,00	0,00
5/240900-010000	Gebäude und Bauten		3413	1 40				50 000,00		50 000,00
SU 34	Summe Auszahlungen investive Gebarung							50 000,00	0,00	50 000,00
SA2	Saldo (2) Geldfluss aus der Investiven Gebarung (33 - 34)							-50 000,00	0,00	-50 000,00
SA3	Saldo (3) Nettofinanzierungssaldo (Saldo 1 + Saldo 2)							-50 000,00	0,00	-50 000,00
Finanzierungstätigkeit										
SU 35	Summe Einzahlungen aus der Finanzierungstätigkeit							0,00	0,00	0,00
SU 36	Summe Auszahlungen aus der Finanzierungstätigkeit							0,00	0,00	0,00
SA4	Saldo (4) Geldfluss aus der Finanzierungstätigkeit (35 - 36)							0,00	0,00	0,00
SA5	Saldo (5) Geldfluss aus der voranschlagswirksamen Gebarung (Saldo 3 + Saldo 4)							-50 000,00	0,00	-50 000,00
26	Sport und außerschulische Leibeserziehung									
262	Sportplätze									
262000	Sportplätze									
Operative Gebarung										
2/262000+811000	Einnahmen a.Vermietung u.Verpachtung	2115	3115	14	500,00	500,00		500,00	500,00	
2/262000+813000	Erträge aus der Auflösung von Investitionszuschüssen (Kapitaltransfers)		2127		6 700,00	6 700,00				
2/262000+828000	Rückersätze von Ausgaben	2116	3116	18	3 500,00	3 500,00		3 500,00	3 500,00	
SU 21 / 31	Summe Erträge / Einzahlungen operative Gebarung				10 700,00	10 700,00	0,00	4 000,00	4 000,00	0,00
1/262000-452000	Treibstoffe	2221	3221	23	400,00	400,00		400,00	400,00	
1/262000-511000	Geldbezüge VB II	2211	3211	20	2 200,00	2 200,00		2 200,00	2 200,00	
1/262000-580000	FBAF	2212	3212	20	100,00	100,00		100,00	100,00	
1/262000-582000	Dienstgeberbeitrag SV	2212	3212	20	500,00	500,00		500,00	500,00	
1/262000-600000	Strom für Beleuchtung	2222	3222	24	20 000,00	20 000,00		20 000,00	20 000,00	
1/262000-600100	Gas/Wärme	2222	3222	24	10 000,00	10 000,00		10 000,00	10 000,00	
1/262000-610000	Instandhaltung von Grund und Boden	2224	3224	24	14 500,00	14 500,00		14 500,00	14 500,00	

1. Nachtragsvoranschlag 2023

Stadtgemeinde Bad Vöslau

NVA Ergebnis- und Finanzierungsvoranschlag Detailnachweis

		MVAG		VC QU	Ergebnisvoranschlag		Finanzierungsvoranschlag			
		EH	FH		VA 2023 inkl. NVA	VA 2023	1. NVA	VA 2023 inkl. NVA	VA 2023	1. NVA
1/262000-613000	Instandhaltung Grundstückseinrichtung	2224	3224	24	1 000,00	1 000,00		9 000,00	1 000,00	8 000,00
1/262000-614000	Instandhaltung Gebäude	2224	3224	24	2 000,00	2 000,00		3 600,00	2 000,00	1 600,00
1/262000-617000	Instandhaltung Fahrzeuge	2224	3224	24	500,00	500,00		500,00	500,00	
1/262000-670000	Versicherungen	2222	3222	24	1 100,00	1 100,00		1 100,00	1 100,00	
1/262000-680000	Abschreibung	2226			32 400,00	32 400,00				
1/262000-710000	Öffentl.Abgaben	2225	3225	24	5 000,00	5 000,00		5 000,00	5 000,00	
1/262000-722000	Rückersätze von Erträgen	2225	3225	24						
1/262000-728000	Entgelte für Leistungen	2225	3225	24	100,00	100,00		100,00	100,00	
SU 22 / 32	Summe Aufwendungen / Auszahlungen operative Gebarung				89 800,00	89 800,00	0,00	67 000,00	57 400,00	9 600,00
SA 0 / SA 1	(0) Nettoergebnis (21 - 22) / (1) Geldfluss operative Gebarung (31 - 32)				-79 100,00	-79 100,00	0,00	-63 000,00	-53 400,00	-9 600,00
SU 23	Summe Haushaltsrücklagen				0,00	0,00	0,00	0,00	0,00	0,00
SA00	Nettoergebnis nach Zuw./Entn. Haushaltsrücklagen (Saldo 0 +/- SU23)				-79 100,00	-79 100,00	0,00			
Investive Gebarung										
SU 33	Summe Einzahlungen investive Gebarung							0,00	0,00	0,00
1/262000-042000	Betriebsausstattung		3415	2 41						
SU 34	Summe Auszahlungen investive Gebarung							0,00	0,00	0,00
SA2	Saldo (2) Geldfluss aus der Investiven Gebarung (33 - 34)							0,00	0,00	0,00
SA3	Saldo (3) Nettofinanzierungssaldo (Saldo 1 + Saldo 2)							-63 000,00	-53 400,00	-9 600,00
Finanzierungstätigkeit										
SU 35	Summe Einzahlungen aus der Finanzierungstätigkeit							0,00	0,00	0,00
SU 36	Summe Auszahlungen aus der Finanzierungstätigkeit							0,00	0,00	0,00
SA4	Saldo (4) Geldfluss aus der Finanzierungstätigkeit (35 - 36)							0,00	0,00	0,00
SA5	Saldo (5) Geldfluss aus der voranschlagswirksamen Gebarung (Saldo 3 + Saldo 4)							-63 000,00	-53 400,00	-9 600,00
263	Turn- und Sporthallen									
263000	Feuerwehrturnhalle									
Operative Gebarung										
2/263000+828000	Rückersätze von Ausgaben	2116	3116	18	40 900,00	40 900,00		40 900,00	40 900,00	
SU 21 / 31	Summe Erträge / Einzahlungen operative Gebarung				40 900,00	40 900,00	0,00	40 900,00	40 900,00	0,00
1/263000-454000	Reinigungsmittel	2221	3221	23	500,00	500,00		500,00	500,00	
1/263000-511000	Geldbezüge - VB II	2211	3211	20	14 900,00	14 900,00		14 900,00	14 900,00	
1/263000-569000	Sonstige Nebengebühren	2211	3211	20	200,00	200,00		200,00	200,00	
1/263000-580000	Dienstgeberbeiträge FBAF	2212	3212	20	600,00	600,00		600,00	600,00	
1/263000-582000	Dienstgeberbeitrag SV	2212	3212	20	3 300,00	3 300,00		3 300,00	3 300,00	
1/263000-590000	Freiw.Sozialleistungen	2212	3212	20	100,00	100,00		100,00	100,00	
1/263000-592000	Dotierung von Rückstellungen für Jubiläumswendungen	2214			600,00	600,00				
1/263000-593000	Dotierung von Rückstellungen für nicht konsumierte Urlaube	2214								

1. Nachtragsvoranschlag 2023

Stadtgemeinde Bad Vöslau

NVA Ergebnis- und Finanzierungsvoranschlag Detailnachweis

		MVAG		VC QU	Ergebnisvoranschlag		Finanzierungsvoranschlag			
		EH	FH		VA 2023 inkl. NVA	VA 2023	1. NVA	VA 2023 inkl. NVA	VA 2023	1. NVA
1/263000-600000	Strom für Beleuchtung	2222	3222	24	7 500,00	7 500,00		7 500,00	7 500,00	
1/263000-600100	Gas/Wärme	2222	3222	24	10 000,00	10 000,00		10 000,00	10 000,00	
1/263000-614000	Instandhaltung Gebäude	2224	3224	24	6 200,00	2 000,00	4 200,00	6 200,00	2 000,00	4 200,00
1/263000-618000	Instandhaltung Einrichtungen	2224	3224	24	500,00	500,00		500,00	500,00	
1/263000-670000	Versicherungen	2222	3222	24	100,00	100,00		100,00	100,00	
1/263000-680000	Abschreibung	2226			7 000,00	7 000,00				
1/263000-710000	Öffentl.Abgaben	2225	3225	24	1 100,00	1 100,00		1 100,00	1 100,00	
1/263000-728000	Entgelte für Leistungen	2225	3225	24	100,00	100,00		100,00	100,00	
SU 22 / 32	Summe Aufwendungen / Auszahlungen operative Gebarung				52 700,00	48 500,00	4 200,00	45 100,00	40 900,00	4 200,00
SA 0 / SA 1	(0) Nettoergebnis (21 - 22) / (1) Geldfluss operative Gebarung (31 - 32)				-11 800,00	-7 600,00	-4 200,00	-4 200,00	0,00	-4 200,00
SU 23	Summe Haushaltsrücklagen				0,00	0,00	0,00	0,00	0,00	0,00
SA00	Nettoergebnis nach Zuw./Entn. Haushaltsrücklagen (Saldo 0 +/- SU23)				-11 800,00	-7 600,00	-4 200,00			
Investive Gebarung										
SU 33	Summe Einzahlungen investive Gebarung							0,00	0,00	0,00
SU 34	Summe Auszahlungen investive Gebarung							0,00	0,00	0,00
SA2	Saldo (2) Geldfluss aus der Investiven Gebarung (33 - 34)							0,00	0,00	0,00
SA3	Saldo (3) Nettofinanzierungssaldo (Saldo 1 + Saldo 2)							-4 200,00	0,00	-4 200,00
Finanzierungstätigkeit										
SU 35	Summe Einzahlungen aus der Finanzierungstätigkeit							0,00	0,00	0,00
SU 36	Summe Auszahlungen aus der Finanzierungstätigkeit							0,00	0,00	0,00
SA4	Saldo (4) Geldfluss aus der Finanzierungstätigkeit (35 - 36)							0,00	0,00	0,00
SA5	Saldo (5) Geldfluss aus der voranschlagswirksamen Gebarung (Saldo 3 + Saldo 4)							-4 200,00	0,00	-4 200,00
263100	Dreifachturnhalle									
Operative Gebarung										
2/263100+811000	Einnahmen a.Vermietung u.Verpachtung	2115	3115	14	70 000,00	70 000,00		70 000,00	70 000,00	
2/263100+811010	Einnahmen Kegelbahn 20 %	2115	3115	14	23 000,00	23 000,00		23 000,00	23 000,00	
2/263100+811020	Einnahmen Geymüllerhalle	2115	3115	14	4 500,00	4 500,00		4 500,00	4 500,00	
2/263100+811300	Einnahmen Verpachtung Restaurant	2115	3115	14	21 600,00		21 600,00	21 600,00		21 600,00
2/263100+817000	Erträge aus der Auflösung von sonstigen Rückstellungen	2117								
2/263100+828000	Rückersätze von Ausgaben	2116	3116	18	130 800,00	130 800,00		130 800,00	130 800,00	
2/263100+829000	Sonstige Einnahmen	2116	3116	18	1 000,00	1 000,00		1 000,00	1 000,00	
2/263100+861100	Zinsenzuschuss	2121	3121	15	2 100,00	2 100,00		2 100,00	2 100,00	
SU 21 / 31	Summe Erträge / Einzahlungen operative Gebarung				253 000,00	231 400,00	21 600,00	253 000,00	231 400,00	21 600,00
1/263100-400000	Geringwert.Wirtschaftsgüter	2221	3221	23	1 100,00	600,00	500,00	1 100,00	600,00	500,00
1/263100-402100	Werkzeuge	2221	3221	23	100,00	100,00		100,00	100,00	
1/263100-454000	Reinigungsmittel	2221	3221	23	3 000,00	3 000,00		3 000,00	3 000,00	

1. Nachtragsvoranschlag 2023

Stadtgemeinde Bad Vöslau

NVA Ergebnis- und Finanzierungsvoranschlag Detailnachweis

		MVAG		VC QU	Ergebnisvoranschlag		Finanzierungsvoranschlag			
		EH	FH		VA 2023 inkl. NVA	VA 2023	1. NVA	VA 2023 inkl. NVA	VA 2023	1. NVA
1/263100-456000	Büromaterial	2221	3221	23	200,00	200,00		200,00	200,00	
1/263100-459000	Sonstige Verbrauchsgüter	2221	3221	23	2 000,00	2 000,00		2 000,00	2 000,00	
1/263100-511000	Geldbezüge VB II	2211	3211	20	94 700,00	94 700,00		94 700,00	94 700,00	
1/263100-565000	Mehrleistungsvergütung	2211	3211	20	8 200,00	8 200,00		8 200,00	8 200,00	
1/263100-569000	Sonstige Nebengebühren	2211	3211	20	3 100,00	3 100,00		3 100,00	3 100,00	
1/263100-580000	Dienstgeberbeiträge FBAF	2212	3212	20	2 700,00	2 700,00		2 700,00	2 700,00	
1/263100-582000	Dienstgeberbeitrag SV	2212	3212	20	22 500,00	22 500,00		22 500,00	22 500,00	
1/263100-590000	Freiw.Sozialleistungen	2212	3212	20	600,00	600,00		600,00	600,00	
1/263100-592000	Dotierung von Rückstellungen für Jubiläumszuwendungen	2214			800,00	800,00				
1/263100-593000	Dotierung von Rückstellungen für nicht konsumierte Urlaube	2214								
1/263100-600000	Strom für Beleuchtung	2222	3222	24	38 800,00	38 800,00		38 800,00	38 800,00	
1/263100-600100	Gas/Wärme	2222	3222	24	50 800,00	50 800,00		50 800,00	50 800,00	
1/263100-614000	Instandhaltung Gebäude	2224	3224	24	220 000,00	30 000,00	190 000,00	220 000,00	30 000,00	190 000,00
1/263100-614010	Instandhaltung Geymüllerhalle	2224	3224	24	68 400,00	2 400,00	66 000,00	68 400,00	2 400,00	66 000,00
1/263100-616000	Instandhalt. Maschinen, masch.Anlagen	2224	3224	24	2 100,00	2 100,00		2 100,00	2 100,00	
1/263100-616100	Wartung Kopiergerät	2224	3224	24	100,00	100,00		100,00	100,00	
1/263100-618000	Instandhaltung Einrichtungen	2224	3224	24	5 500,00	3 000,00	2 500,00	5 500,00	3 000,00	2 500,00
1/263100-618010	Instandhaltung Kegelbahn	2224	3224	24	6 500,00	6 500,00		6 500,00	6 500,00	
1/263100-631000	Telefon	2222	3222	24	1 000,00	1 000,00		1 000,00	1 000,00	
1/263100-670000	Versicherungen	2222	3222	24	7 200,00	7 200,00		7 200,00	7 200,00	
1/263100-670100	Versicherung Geymüllerhalle	2222	3222	24	500,00	500,00		500,00	500,00	
1/263100-680000	Abschreibung	2226			73 700,00	69 900,00	3 800,00			
1/263100-710000	Öffentl.Abgaben	2225	3225	24	21 300,00	21 300,00		21 300,00	21 300,00	
1/263100-728000	Entgelte für Leistungen	2225	3225	24	4 500,00	2 000,00	2 500,00	4 500,00	2 000,00	2 500,00
1/263100-728110	Diverser Sachaufwand	2225	3225	24	500,00	500,00		500,00	500,00	
1/263100-729010	Sonst.Ausgaben Geymüllerhalle	2225	3225	24	500,00	500,00		500,00	500,00	
SU 22 / 32	Summe Aufwendungen / Auszahlungen operative Gebarung				640 400,00	375 100,00	265 300,00	565 900,00	304 400,00	261 500,00
SA 0 / SA 1	(0) Nettoergebnis (21 - 22) / (1) Geldfluss operative Gebarung (31 - 32)				-387 400,00	-143 700,00	-243 700,00	-312 900,00	-73 000,00	-239 900,00
2/263100+894001	Entnahmen von zweckgebundenen Haushaltsrücklagen		2301							
1/263100-794001	Zuweisung an zweckgebundene Haushaltsrücklagen		2401							
SU 23	Summe Haushaltsrücklagen				0,00	0,00	0,00	0,00	0,00	0,00
SA00	Nettoergebnis nach Zuw./Entn. Haushaltsrücklagen (Saldo 0 +/- SU23)				-387 400,00	-143 700,00	-243 700,00			
Investive Gebarung										
SU 33	Summe Einzahlungen investive Gebarung							0,00	0,00	0,00
1/263100-042000	Inventaranschaffung		3415	2 41				42 000,00		42 000,00
SU 34	Summe Auszahlungen investive Gebarung							42 000,00	0,00	42 000,00

1. Nachtragsvoranschlag 2023

Stadtgemeinde Bad Vöslau

NVA Ergebnis- und Finanzierungsvoranschlag Detailnachweis

		MVAG VC QU			Ergebnisvoranschlag			Finanzierungsvoranschlag		
		EH	FH		VA 2023 inkl. NVA	VA 2023	1. NVA	VA 2023 inkl. NVA	VA 2023	1. NVA
SA2	Saldo (2) Geldfluss aus der Investiven Gebarung (33 – 34)							-42 000,00	0,00	-42 000,00
SA3	Saldo (3) Nettofinanzierungssaldo (Saldo 1 + Saldo 2)							-354 900,00	-73 000,00	-281 900,00
Finanzierungstätigkeit										
SU 35	Summe Einzahlungen aus der Finanzierungstätigkeit							0,00	0,00	0,00
SU 36	Summe Auszahlungen aus der Finanzierungstätigkeit							0,00	0,00	0,00
SA4	Saldo (4) Geldfluss aus der Finanzierungstätigkeit (35 – 36)							0,00	0,00	0,00
SA5	Saldo (5) Geldfluss aus der voranschlagswirksamen Gebarung (Saldo 3 + Saldo 4)							-354 900,00	-73 000,00	-281 900,00
263200	Gymnasium Turnhalle									
Operative Gebarung										
2/263200+861100	Zinsenzuschuss	2121	3121	15	1 700,00	1 700,00		1 700,00	1 700,00	
SU 21 / 31	Summe Erträge / Einzahlungen operative Gebarung				1 700,00	1 700,00	0,00	1 700,00	1 700,00	0,00
1/263200-650000	Zinsen für Darlehen	2241	3241	25	1 900,00	1 900,00		1 900,00	1 900,00	
SU 22 / 32	Summe Aufwendungen / Auszahlungen operative Gebarung				1 900,00	1 900,00	0,00	1 900,00	1 900,00	0,00
SA 0 / SA 1	(0) Nettoergebnis (21 - 22) / (1) Geldfluss operative Gebarung (31 – 32)				-200,00	-200,00	0,00	-200,00	-200,00	0,00
SU 23	Summe Haushaltsrücklagen				0,00	0,00	0,00	0,00	0,00	0,00
SA00	Nettoergebnis nach Zuw./Entn. Haushaltsrücklagen (Saldo 0 +/- SU23)				-200,00	-200,00	0,00	0,00	0,00	0,00
Investive Gebarung										
SU 33	Summe Einzahlungen investive Gebarung							0,00	0,00	0,00
SU 34	Summe Auszahlungen investive Gebarung							0,00	0,00	0,00
SA2	Saldo (2) Geldfluss aus der Investiven Gebarung (33 – 34)							0,00	0,00	0,00
SA3	Saldo (3) Nettofinanzierungssaldo (Saldo 1 + Saldo 2)							-200,00	-200,00	0,00
Finanzierungstätigkeit										
SU 35	Summe Einzahlungen aus der Finanzierungstätigkeit							0,00	0,00	0,00
1/263200-346000	Darlehenstilgung		3614	65				56 700,00	56 700,00	
SU 36	Summe Auszahlungen aus der Finanzierungstätigkeit							56 700,00	56 700,00	0,00
SA4	Saldo (4) Geldfluss aus der Finanzierungstätigkeit (35 – 36)							-56 700,00	-56 700,00	0,00
SA5	Saldo (5) Geldfluss aus der voranschlagswirksamen Gebarung (Saldo 3 + Saldo 4)							-56 900,00	-56 900,00	0,00
264	Eislaufplätze und –hallen									
264000	Eislaufplatz									
Operative Gebarung										
2/264000+811400	Einnahmen a.Vermietung u.Verpachtung	2115	3115	14	5 000,00	5 000,00		5 000,00	5 000,00	
2/264000+817000	Erträge aus der Auflösung von sonstigen Rückstellungen		2117		500,00	500,00				
2/264000+829010	Sonst.Einnahmen Werbefl.	2116	3116	18						
SU 21 / 31	Summe Erträge / Einzahlungen operative Gebarung				5 500,00	5 500,00	0,00	5 000,00	5 000,00	0,00
1/264000-400000	Geringwertige Wirtschaftsgüter (GWG)	2221	3221	23						

1. Nachtragsvoranschlag 2023

Stadtgemeinde Bad Vöslau

NVA Ergebnis- und Finanzierungsvoranschlag Detailnachweis

		MVAG		VC QU	Ergebnisvoranschlag		Finanzierungsvoranschlag			
		EH	FH		VA 2023 inkl. NVA	VA 2023	1. NVA	VA 2023 inkl. NVA	VA 2023	1. NVA
1/264000-452000	Treibstoffe	2221	3221	23						
1/264000-511000	Geldbezüge VB II	2211	3211	20						
1/264000-565000	Mehrleistungsvergütungen	2211	3211	20						
1/264000-569000	Sonstige Nebengebühren	2211	3211	20						
1/264000-580000	Dienstgeberbeiträge FBAF	2212	3212	20						
1/264000-582000	Dienstgeberbeitrag SV	2212	3212	20						
1/264000-590000	Freiwillige Sozialleistungen	2212	3212	20						
1/264000-592000	Dotierung von Rückstellungen für Jubiläumszuwendungen	2214								
1/264000-600000	Strom	2222	3222	24	5 000,00	5 000,00		5 000,00	5 000,00	
1/264000-600100	Gas/Wärme	2222	3222	24	3 500,00	3 500,00		3 500,00	3 500,00	
1/264000-614000	Instandhaltung Gebäude	2224	3224	24	2 400,00	5 400,00	-3 000,00	2 400,00	5 400,00	-3 000,00
1/264000-616000	Instandhalt. Maschinen, masch.Anlagen	2224	3224	24	500,00	500,00		500,00	500,00	
1/264000-618000	Instandhaltung Einrichtungen	2224	3224	24	1 000,00	1 000,00		1 000,00	1 000,00	
1/264000-631000	Telefon	2222	3222	24	300,00	300,00		300,00	300,00	
1/264000-670000	Versicherungen	2222	3222	24	1 000,00	1 000,00		1 000,00	1 000,00	
1/264000-680000	Abschreibung	2226			20 000,00	20 000,00				
1/264000-710000	Öffentl.Abgaben	2225	3225	24	2 700,00	2 700,00		2 700,00	2 700,00	
1/264000-728000	Entgelte für Leistungen	2225	3225	24						
1/264000-728110	Diverser Sachaufwand	2225	3225	24						
1/264000-728140	Werbung	2225	3225	24						
SU 22 / 32	Summe Aufwendungen / Auszahlungen operative Gebarung				36 400,00	39 400,00	-3 000,00	16 400,00	19 400,00	-3 000,00
SA 0 / SA 1	(0) Nettoergebnis (21 - 22) / (1) Geldfluss operative Gebarung (31 - 32)				-30 900,00	-33 900,00	3 000,00	-11 400,00	-14 400,00	3 000,00
SU 23	Summe Haushaltsrücklagen				0,00	0,00	0,00	0,00	0,00	0,00
SA00	Nettoergebnis nach Zuw./Entn. Haushaltsrücklagen (Saldo 0 +/- SU23)				-30 900,00	-33 900,00	3 000,00			
Investive Gebarung										
SU 33	Summe Einzahlungen investive Gebarung							0,00	0,00	0,00
1/264000-042000	Inventaranschaffung		3415	2 41				1 000,00	1 000,00	
SU 34	Summe Auszahlungen investive Gebarung							1 000,00	1 000,00	0,00
SA2	Saldo (2) Geldfluss aus der Investiven Gebarung (33 - 34)							-1 000,00	-1 000,00	0,00
SA3	Saldo (3) Nettofinanzierungssaldo (Saldo 1 + Saldo 2)							-12 400,00	-15 400,00	3 000,00
Finanzierungstätigkeit										
SU 35	Summe Einzahlungen aus der Finanzierungstätigkeit							0,00	0,00	0,00
SU 36	Summe Auszahlungen aus der Finanzierungstätigkeit							0,00	0,00	0,00
SA4	Saldo (4) Geldfluss aus der Finanzierungstätigkeit (35 - 36)							0,00	0,00	0,00
SA5	Saldo (5) Geldfluss aus der voranschlagswirksamen Gebarung (Saldo 3 + Saldo 4)							-12 400,00	-15 400,00	3 000,00

1. Nachtragsvoranschlag 2023

Stadtgemeinde Bad Vöslau

NVA Ergebnis- und Finanzierungsvoranschlag Detailnachweis

		MVAG			VC QU	Ergebnisvoranschlag		Finanzierungsvoranschlag			
		EH	FH			VA 2023 inkl. NVA	VA 2023	1. NVA	VA 2023 inkl. NVA	VA 2023	1. NVA
269	Sonstige Einrichtungen und Maßnahmen										
269000	Sonstige Einrichtungen und Maßnahmen										
Operative Gebarung											
SU 21 / 31	Summe Erträge / Einzahlungen operative Gebarung					0,00	0,00	0,00	0,00	0,00	0,00
1/269000-757000	Subventionen	2234	3234	27		75 000,00	75 000,00		75 000,00	75 000,00	
SU 22 / 32	Summe Aufwendungen / Auszahlungen operative Gebarung					75 000,00	75 000,00	0,00	75 000,00	75 000,00	0,00
SA 0 / SA 1	(0) Nettoergebnis (21 - 22) / (1) Geldfluss operative Gebarung (31 - 32)					-75 000,00	-75 000,00	0,00	-75 000,00	-75 000,00	0,00
SU 23	Summe Haushaltsrücklagen					0,00	0,00	0,00	0,00	0,00	0,00
SA00	Nettoergebnis nach Zuw./Entn. Haushaltsrücklagen (Saldo 0 +/- SU23)					-75 000,00	-75 000,00	0,00			
Investive Gebarung											
SU 33	Summe Einzahlungen investive Gebarung								0,00	0,00	0,00
SU 34	Summe Auszahlungen investive Gebarung								0,00	0,00	0,00
SA2	Saldo (2) Geldfluss aus der Investiven Gebarung (33 - 34)								0,00	0,00	0,00
SA3	Saldo (3) Nettofinanzierungssaldo (Saldo 1 + Saldo 2)								-75 000,00	-75 000,00	0,00
Finanzierungstätigkeit											
SU 35	Summe Einzahlungen aus der Finanzierungstätigkeit								0,00	0,00	0,00
SU 36	Summe Auszahlungen aus der Finanzierungstätigkeit								0,00	0,00	0,00
SA4	Saldo (4) Geldfluss aus der Finanzierungstätigkeit (35 - 36)								0,00	0,00	0,00
SA5	Saldo (5) Geldfluss aus der voranschlagswirksamen Gebarung (Saldo 3 + Saldo 4)								-75 000,00	-75 000,00	0,00
269100	Vereinshalle Lindenberghalle										
Operative Gebarung											
SU 21 / 31	Summe Erträge / Einzahlungen operative Gebarung					0,00	0,00	0,00	0,00	0,00	0,00
1/269100-600000	Strom für Beleuchtung	2222	3222	24		3 900,00	3 900,00		3 900,00	3 900,00	
1/269100-614000	Instandhaltung Gebäude	2224	3224	24		2 000,00	2 000,00		2 000,00	2 000,00	
1/269100-680000	Planmäßige Abschreibung	2226				2 100,00	2 100,00				
1/269100-710000	Öffentl.Abgaben	2225	3225	24		600,00	600,00		600,00	600,00	
SU 22 / 32	Summe Aufwendungen / Auszahlungen operative Gebarung					8 600,00	8 600,00	0,00	6 500,00	6 500,00	0,00
SA 0 / SA 1	(0) Nettoergebnis (21 - 22) / (1) Geldfluss operative Gebarung (31 - 32)					-8 600,00	-8 600,00	0,00	-6 500,00	-6 500,00	0,00
SU 23	Summe Haushaltsrücklagen					0,00	0,00	0,00	0,00	0,00	0,00
SA00	Nettoergebnis nach Zuw./Entn. Haushaltsrücklagen (Saldo 0 +/- SU23)					-8 600,00	-8 600,00	0,00			
Investive Gebarung											
SU 33	Summe Einzahlungen investive Gebarung								0,00	0,00	0,00
SU 34	Summe Auszahlungen investive Gebarung								0,00	0,00	0,00
SA2	Saldo (2) Geldfluss aus der Investiven Gebarung (33 - 34)								0,00	0,00	0,00
SA3	Saldo (3) Nettofinanzierungssaldo (Saldo 1 + Saldo 2)								-6 500,00	-6 500,00	0,00

1. Nachtragsvoranschlag 2023

Stadtgemeinde Bad Vöslau

NVA Ergebnis- und Finanzierungsvoranschlag Detailnachweis

		MVAG		VC QU	Ergebnisvoranschlag		Finanzierungsvoranschlag			
		EH	FH		VA 2023 inkl. NVA	VA 2023	1. NVA	VA 2023 inkl. NVA	VA 2023	1. NVA
Finanzierungstätigkeit										
SU 35	Summe Einzahlungen aus der Finanzierungstätigkeit							0,00	0,00	0,00
SU 36	Summe Auszahlungen aus der Finanzierungstätigkeit							0,00	0,00	0,00
SA4	Saldo (4) Geldfluss aus der Finanzierungstätigkeit (35 – 36)							0,00	0,00	0,00
SA5	Saldo (5) Geldfluss aus der voranschlagswirksamen Gebarung (Saldo 3 + Saldo 4)							-6 500,00	-6 500,00	0,00
27	Erwachsenenbildung									
273	Volksbüchereien									
273000	Stadtbücherei									
Operative Gebarung										
2/273000+810000	Bezugsgebühren	2114	3114	13	7 000,00	7 000,00		7 000,00	7 000,00	
2/273000+817000	Erträge aus der Auflösung von sonstigen Rückstellungen	2117								
2/273000+829000	Sonstige Einnahmen	2116	3116	18	500,00	500,00		500,00	500,00	
SU 21 / 31	Summe Erträge / Einzahlungen operative Gebarung				7 500,00	7 500,00	0,00	7 500,00	7 500,00	0,00
1/273000-400000	Geringwert.Wirtschaftsgüter	2221	3221	23	500,00	500,00		500,00	500,00	
1/273000-454000	Reinigungsmittel	2221	3221	23	300,00	300,00		300,00	300,00	
1/273000-456000	Schreib- und sonstige Büromittel	2221	3221	23	300,00	300,00		300,00	300,00	
1/273000-457000	Bücherankauf	2221	3221	23	5 500,00	5 500,00		5 500,00	5 500,00	
1/273000-459000	Sonst.Verbrauchsgüter	2221	3221	23	500,00	500,00		500,00	500,00	
1/273000-510000	Geldbezüge - VB I	2211	3211	20	56 200,00	56 200,00		56 200,00	56 200,00	
1/273000-511000	Geldbezüge VB II	2211	3211	20	4 400,00	4 400,00		4 400,00	4 400,00	
1/273000-565000	Mehrleistungsvergütung	2211	3211	20	5 900,00	5 900,00		5 900,00	5 900,00	
1/273000-569000	Sonstige Nebengebühren	2211	3211	20	300,00	300,00		300,00	300,00	
1/273000-569100	Studienbeihilfe	2211	3211	20	200,00	200,00		200,00	200,00	
1/273000-580000	Dienstgeberbeiträge FBAF	2212	3212	20	2 600,00	2 600,00		2 600,00	2 600,00	
1/273000-582000	Dienstgeberbeitrag SV	2212	3212	20	14 200,00	14 200,00		14 200,00	14 200,00	
1/273000-590000	Freiw.Sozialleistungen	2212	3212	20	500,00	500,00		500,00	500,00	
1/273000-591000	Dotierung von Rückstellungen für Abfertigungen	2214			900,00	900,00				
1/273000-592000	Dotierung von Rückstellungen für Jubiläumswendungen	2214			400,00	400,00				
1/273000-593000	Dotierung von Rückstellungen für nicht konsumierte Urlaube	2214								
1/273000-600000	Strom für Beleuchtung	2222	3222	24	1 000,00	1 000,00		1 000,00	1 000,00	
1/273000-600100	Gas/Wärme	2222	3222	24	6 400,00	6 400,00		6 400,00	6 400,00	
1/273000-614000	Instandhaltung Gebäude	2224	3224	24	1 000,00	1 000,00		1 000,00	1 000,00	
1/273000-616000	Instandhalt. Maschinen, masch.Anlagen	2224	3224	24	200,00	200,00		200,00	200,00	

1. Nachtragsvoranschlag 2023

Stadtgemeinde Bad Vöslau

NVA Ergebnis- und Finanzierungsvoranschlag Detailnachweis

		MVAG		VC QU	Ergebnisvoranschlag		Finanzierungsvoranschlag			
		EH	FH		VA 2023 inkl. NVA	VA 2023	1. NVA	VA 2023 inkl. NVA	VA 2023	1. NVA
1/273000-616100	Instandhaltung Kopiergerät	2224	3224	24	300,00	300,00		300,00	300,00	
1/273000-618000	Instandhaltung Einrichtungen	2224	3224	24	300,00	300,00		300,00	300,00	
1/273000-630000	Porto	2222	3222	24	100,00	100,00		100,00	100,00	
1/273000-631000	Telefon	2222	3222	24	500,00	500,00		500,00	500,00	
1/273000-670000	Versicherungen	2222	3222	24	1 100,00	1 100,00		1 100,00	1 100,00	
1/273000-680000	Abschreibung	2226			7 600,00	7 600,00				
1/273000-700000	Miete Kopierer	2223	3223	24	200,00	200,00		200,00	200,00	
1/273000-710000	Öffentl.Abgaben	2225	3225	24	300,00	300,00		300,00	300,00	
1/273000-724000	Reisegebühren	2225	3225	24	200,00	200,00		200,00	200,00	
1/273000-725000	Instandhaltung Buchbestände	2225	3225	24	100,00	100,00		100,00	100,00	
1/273000-726000	Mitgliedsbeiträge an Institutionen	2225	3225	24	200,00	200,00		200,00	200,00	
1/273000-728000	Entgelte für Leistungen	2225	3225	24	1 000,00	1 000,00		1 000,00	1 000,00	
1/273000-728020	EDV-Wartung	2225	3225	24	1 000,00	1 000,00		1 000,00	1 000,00	
1/273000-728140	Werbung	2225	3225	24	200,00	200,00		200,00	200,00	
1/273000-729000	Sonstige Ausgaben	2225	3225	24	100,00	100,00		100,00	100,00	
SU 22 / 32	Summe Aufwendungen / Auszahlungen operative Gebarung				114 500,00	114 500,00	0,00	105 600,00	105 600,00	0,00
SA 0 / SA 1	(0) Nettoergebnis (21 - 22) / (1) Geldfluss operative Gebarung (31 - 32)				-107 000,00	-107 000,00	0,00	-98 100,00	-98 100,00	0,00
SU 23	Summe Haushaltsrücklagen				0,00	0,00	0,00	0,00	0,00	0,00
SA00	Nettoergebnis nach Zuw./Entn. Haushaltsrücklagen (Saldo 0 +/- SU23)				-107 000,00	-107 000,00	0,00			
Investive Gebarung										
SU 33	Summe Einzahlungen investive Gebarung							0,00	0,00	0,00
SU 34	Summe Auszahlungen investive Gebarung							0,00	0,00	0,00
SA2	Saldo (2) Geldfluss aus der Investiven Gebarung (33 - 34)							0,00	0,00	0,00
SA3	Saldo (3) Nettofinanzierungssaldo (Saldo 1 + Saldo 2)							-98 100,00	-98 100,00	0,00
Finanzierungstätigkeit										
SU 35	Summe Einzahlungen aus der Finanzierungstätigkeit							0,00	0,00	0,00
SU 36	Summe Auszahlungen aus der Finanzierungstätigkeit							0,00	0,00	0,00
SA4	Saldo (4) Geldfluss aus der Finanzierungstätigkeit (35 - 36)							0,00	0,00	0,00
SA5	Saldo (5) Geldfluss aus der voranschlagswirksamen Gebarung (Saldo 3 + Saldo 4)							-98 100,00	-98 100,00	0,00
28 Forschung und Wissenschaft										
282	Studienbeihilfen									
282000	Studienbeihilfen									
Operative Gebarung										
SU 21 / 31	Summe Erträge / Einzahlungen operative Gebarung				0,00	0,00	0,00	0,00	0,00	0,00
1/282000-768000	Zuwendungen	2234	3234	27	3 000,00	3 000,00		3 000,00	3 000,00	

1. Nachtragsvoranschlag 2023

Stadtgemeinde Bad Vöslau

NVA Ergebnis- und Finanzierungsvoranschlag Detailnachweis

		MVAG		VC QU	Ergebnisvoranschlag			Finanzierungsvoranschlag		
		EH	FH		VA 2023 inkl. NVA	VA 2023	1. NVA	VA 2023 inkl. NVA	VA 2023	1. NVA
1/282000-768100	Semesterticket	2234	3234	27	10 000,00	10 000,00		10 000,00	10 000,00	
SU 22 / 32	Summe Aufwendungen / Auszahlungen operative Gebarung				13 000,00	13 000,00	0,00	13 000,00	13 000,00	0,00
SA 0 / SA 1	(0) Nettoergebnis (21 - 22) / (1) Geldfluss operative Gebarung (31 - 32)				-13 000,00	-13 000,00	0,00	-13 000,00	-13 000,00	0,00
SU 23	Summe Haushaltsrücklagen				0,00	0,00	0,00	0,00	0,00	0,00
SA00	Nettoergebnis nach Zuw./Entn. Haushaltsrücklagen (Saldo 0 +/- SU23)				-13 000,00	-13 000,00	0,00			
Investive Gebarung										
SU 33	Summe Einzahlungen investive Gebarung							0,00	0,00	0,00
SU 34	Summe Auszahlungen investive Gebarung							0,00	0,00	0,00
SA2	Saldo (2) Geldfluss aus der Investiven Gebarung (33 - 34)							0,00	0,00	0,00
SA3	Saldo (3) Nettofinanzierungssaldo (Saldo 1 + Saldo 2)							-13 000,00	-13 000,00	0,00
Finanzierungstätigkeit										
SU 35	Summe Einzahlungen aus der Finanzierungstätigkeit							0,00	0,00	0,00
SU 36	Summe Auszahlungen aus der Finanzierungstätigkeit							0,00	0,00	0,00
SA4	Saldo (4) Geldfluss aus der Finanzierungstätigkeit (35 - 36)							0,00	0,00	0,00
SA5	Saldo (5) Geldfluss aus der voranschlagswirksamen Gebarung (Saldo 3 + Saldo 4)							-13 000,00	-13 000,00	0,00

	MVAG	VC QU	Ergebnisvoranschlag		Finanzierungsvoranschlag					
			EH	FH	VA 2023 inkl. NVA	VA 2023	1. NVA	VA 2023 inkl. NVA	VA 2023	1. NVA
3 Kunst, Kultur und Kultus										
32	Musik und darstellende Kunst									
320	Ausbildung in Musik und darstellender Kunst									
320000	Ausbildung in Musik und darstellend Kunst									
Operative Gebarung										
2/320000+810500	Leistungserlöse	2114	3114	13	310 000,00	310 000,00		310 000,00	310 000,00	
2/320000+811000	Miet- und Pachterlöse	2115	3115	14						
2/320000+813000	Erträge aus der Auflösung von Investitionszuschüssen (Kapitaltransfers)	2127			3 900,00		3 900,00			
2/320000+816000	Kostenbeitrag Soofß	2114	3114	13	12 000,00	12 000,00		12 000,00	12 000,00	
2/320000+817000	Erträge aus der Auflösung von sonstigen Rückstellungen	2117			2 200,00	2 200,00				
2/320000+829000	Sonstige Einnahmen	2116	3116	18	500,00	500,00		500,00	500,00	
6/320000+829910	Zuführung aus der operativen Gebarung	2116	3116	1 18						
2/320000+861000	Förderung Land NÖ	2121	3121	15	400 600,00	380 000,00	20 600,00	400 600,00	380 000,00	20 600,00
6/320000+871000	Bedarfszuweisung	2121	3121	1 33	120 000,00	120 000,00		120 000,00	120 000,00	
6/320000+871100	Sonderbedarfszuweisung	2121	3121	1 33	150 000,00	150 000,00		150 000,00	150 000,00	
SU 21 / 31	Summe Erträge / Einzahlungen operative Gebarung				999 200,00	974 700,00	24 500,00	993 100,00	972 500,00	20 600,00
1/320000-400000	Geringwert.Wirtschaftsgüter	2221	3221	23	1 000,00	1 000,00		1 000,00	1 000,00	
1/320000-400200	Lehrmittel GWG	2221	3221	23	4 000,00	4 000,00		4 000,00	4 000,00	
1/320000-454000	Reinigungsmittel	2221	3221	23	2 500,00	2 500,00		2 500,00	2 500,00	
1/320000-456000	Schreib- und sonstige Büromittel	2221	3221	23	1 000,00	1 000,00		1 000,00	1 000,00	
1/320000-457000	Druckwerke	2221	3221	23	3 000,00	3 000,00		3 000,00	3 000,00	
1/320000-459000	Sonst.Verbrauchsgüter	2221	3221	23	1 600,00	1 600,00		1 600,00	1 600,00	
1/320000-459300	Unterrichtsmaterial	2221	3221	23	2 500,00	2 500,00		2 500,00	2 500,00	
1/320000-510000	Geldbezüge - VB I	2211	3211	20	807 800,00	807 800,00		807 800,00	807 800,00	
1/320000-511000	Geldbezüge VB II	2211	3211	20	34 900,00	26 700,00	8 200,00	34 900,00	26 700,00	8 200,00
1/320000-563000	Sonst.Aufwandsentschädig.	2213	3213	20	3 100,00	3 100,00		3 100,00	3 100,00	
1/320000-565000	Mehrleistungsvergütung	2211	3211	20	21 100,00	18 400,00	2 700,00	21 100,00	18 400,00	2 700,00
1/320000-566000	Zuwendungen Dienstjubiläen	2212	3212	20	2 200,00	2 200,00		2 200,00	2 200,00	
1/320000-569000	Sonstige Nebengebühren	2211	3211	20	800,00	100,00	700,00	800,00	100,00	700,00
1/320000-569100	Sonstige Nebengebühren	2211	3211	20	400,00	400,00		400,00	400,00	
1/320000-580000	Dienstgeberbeiträge FBAF	2212	3212	20	33 900,00	33 500,00	400,00	33 900,00	33 500,00	400,00
1/320000-582000	Dienstgeberbeitrag SV	2212	3212	20	179 400,00	176 900,00	2 500,00	179 400,00	176 900,00	2 500,00
1/320000-590000	Freiw.Sozialleistungen	2212	3212	20	200,00	200,00		200,00	200,00	
1/320000-591000	Dotierung von Rückstellungen für Abfertigungen	2214			17 800,00	17 800,00				

1. Nachtragsvoranschlag 2023

Stadtgemeinde Bad Vöslau

NVA Ergebnis- und Finanzierungsvoranschlag Detailnachweis

		MVAG		VC QU	Ergebnisvoranschlag		Finanzierungsvoranschlag			
		EH	FH		VA 2023 inkl. NVA	VA 2023	1. NVA	VA 2023 inkl. NVA	VA 2023	1. NVA
1/320000-592000	Dotierung von Rückstellungen für Jubiläumszuwendungen	2214			7 300,00	7 300,00				
1/320000-600000	Strom	2222	3222	24	9 000,00	9 000,00		9 000,00	9 000,00	
1/320000-600100	Gas/Wärme	2222	3222	24	24 000,00	24 000,00		24 000,00	24 000,00	
1/320000-614000	Instandhaltung Gebäude	2224	3224	24	2 000,00	2 000,00		2 000,00	2 000,00	
1/320000-616100	Instandhaltung Kopiergerät	2224	3224	24	1 100,00	1 100,00		1 100,00	1 100,00	
1/320000-618000	Instandhaltung Einrichtungen	2224	3224	24	3 000,00	3 000,00		3 000,00	3 000,00	
1/320000-618300	Instandhaltung Musikinstrumente	2224	3224	24	3 500,00	3 500,00		3 500,00	3 500,00	
1/320000-630000	Porto	2222	3222	24	100,00	100,00		100,00	100,00	
1/320000-631000	Telefon	2222	3222	24	1 000,00	1 000,00		1 000,00	1 000,00	
1/320000-650000	Zinsen für Darlehen	2241	3241	25	138 300,00	178 300,00	-40 000,00	138 300,00	178 300,00	-40 000,00
1/320000-670000	Versicherungen	2222	3222	24	9 000,00	9 000,00		9 000,00	9 000,00	
1/320000-680000	Abschreibung	2226			136 700,00	36 700,00	100 000,00			
1/320000-700000	Miete Kopierer	2223	3223	24	800,00		800,00	800,00		800,00
1/320000-700100	Mieten	2223	3223	24	74 000,00	49 000,00	25 000,00	74 000,00	49 000,00	25 000,00
1/320000-710000	Öffentliche Abgaben	2225	3225	24	9 000,00	9 000,00		9 000,00	9 000,00	
1/320000-724000	Reisegebühren	2225	3225	24	1 000,00	1 000,00		1 000,00	1 000,00	
1/320000-726000	Mitgliedsbeiträge an Institutionen	2225	3225	24	300,00	300,00		300,00	300,00	
1/320000-728000	Entgelte für Leistungen	2225	3225	24	15 500,00	3 500,00	12 000,00	15 500,00	3 500,00	12 000,00
1/320000-728020	Betreuung EDV	2225	3225	24	2 000,00	2 000,00		2 000,00	2 000,00	
1/320000-728070	Durchführung von Veranstaltungen	2225	3225	24	2 000,00	2 000,00		2 000,00	2 000,00	
1/320000-728100	Vergütung für Aushilfen	2225	3225	24	500,00	500,00		500,00	500,00	
1/320000-728190	Schulungskosten	2225	3225	24	700,00	700,00		700,00	700,00	
1/320000-728800	Verwaltungskostenbeitrag	2225	3225	24	24 700,00	25 700,00	-1 000,00	24 700,00	25 700,00	-1 000,00
SU 22 / 32	Summe Aufwendungen / Auszahlungen operative Gebarung				1 582 700,00	1 471 400,00	111 300,00	1 420 900,00	1 409 600,00	11 300,00
SA 0 / SA 1	(0) Nettoergebnis (21 - 22) / (1) Geldfluss operative Gebarung (31 - 32)				-583 500,00	-496 700,00	-86 800,00	-427 800,00	-437 100,00	9 300,00
6/320000+895001	Entnahmen von allgemeinen Haushaltsrücklagen	2301		1	1 504 300,00		1 504 300,00			
SU 23	Summe Haushaltsrücklagen				1 504 300,00	0,00	1 504 300,00	0,00	0,00	0,00
SA00	Nettoergebnis nach Zuw./Entn. Haushaltsrücklagen (Saldo 0 +/- SU23)				920 800,00	-496 700,00	1 417 500,00			
Investive Gebarung										
6/320000+301000	sonstige Förderung		3331	1 33				50 000,00	300 000,00	-250 000,00
6/320000+301100	Mittel aus Raumordnung		3331	1 33				50 000,00	40 000,00	10 000,00
SU 33	Summe Einzahlungen investive Gebarung							100 000,00	340 000,00	-240 000,00
5/320000-010000	Zubau		3413	1 40				9 653 900,00	6 050 000,00	3 603 900,00
5/320000-042000	Amts-, Betriebs- und Geschäftsausstattung		3415	1 41				587 100,00		587 100,00
1/320000-042100	Inventaranschaffung		3415	2 41				2 500,00	2 500,00	
1/320000-042200	Lehrmittel		3415	2 41				4 000,00	4 000,00	

1. Nachtragsvoranschlag 2023

Stadtgemeinde Bad Vöslau

NVA Ergebnis- und Finanzierungsvoranschlag Detailnachweis

		MVAG		VC QU	Ergebnisvoranschlag			Finanzierungsvoranschlag		
		EH	FH		VA 2023 inkl. NVA	VA 2023	1. NVA	VA 2023 inkl. NVA	VA 2023	1. NVA
1/320000-070000	Programmkosten			3411 2 42				3 000,00	3 000,00	
SU 34	Summe Auszahlungen investive Gebarung							10 250 500,00	6 059 500,00	4 191 000,00
SA2	Saldo (2) Geldfluss aus der Investiven Gebarung (33 – 34)							-10 150 500,00	-5 719 500,00	-4 431 000,00
SA3	Saldo (3) Nettofinanzierungssaldo (Saldo 1 + Saldo 2)							-10 578 300,00	-6 156 600,00	-4 421 700,00
Finanzierungstätigkeit										
6/320000+346000	Bankdarlehen			3514 1 55				5 440 000,00	5 440 000,00	
SU 35	Summe Einzahlungen aus der Finanzierungstätigkeit							5 440 000,00	5 440 000,00	0,00
1/320000-346000	Darlehentilgung Schloss Gainfarn			3614 65						
SU 36	Summe Auszahlungen aus der Finanzierungstätigkeit							0,00	0,00	0,00
SA4	Saldo (4) Geldfluss aus der Finanzierungstätigkeit (35 – 36)							5 440 000,00	5 440 000,00	0,00
SA5	Saldo (5) Geldfluss aus der voranschlagswirksamen Gebarung (Saldo 3 + Saldo 4)							-5 138 300,00	-716 600,00	-4 421 700,00
35	Sonstige Kunstpflege									
351	Maßnahmen zur Kunstpflege									
351000	Förderungsbeiträge zur Kunstpflege									
Operative Gebarung										
2/351000+829000	Sonstige Einnahmen	2116	3116	18	200,00	200,00		200,00	200,00	
2/351000+829010	Einnahmen Stadtfest	2116	3116	18						
SU 21 / 31	Summe Erträge / Einzahlungen operative Gebarung				200,00	200,00	0,00	200,00	200,00	0,00
1/351000-457000	Druckwerke	2221	3221	23	1 000,00	1 000,00		1 000,00	1 000,00	
1/351000-680000	Abschreibung	2226								
1/351000-728070	Durchführung von Veranstaltungen	2225	3225	24	500,00	500,00		500,00	500,00	
SU 22 / 32	Summe Aufwendungen / Auszahlungen operative Gebarung				1 500,00	1 500,00	0,00	1 500,00	1 500,00	0,00
SA 0 / SA 1	(0) Nettoergebnis (21 - 22) / (1) Geldfluss operative Gebarung (31 – 32)				-1 300,00	-1 300,00	0,00	-1 300,00	-1 300,00	0,00
SU 23	Summe Haushaltsrücklagen				0,00	0,00	0,00	0,00	0,00	0,00
SA00	Nettoergebnis nach Zuw./Entn. Haushaltsrücklagen (Saldo 0 +/- SU23)				-1 300,00	-1 300,00	0,00			
Investive Gebarung										
SU 33	Summe Einzahlungen investive Gebarung							0,00	0,00	0,00
SU 34	Summe Auszahlungen investive Gebarung							0,00	0,00	0,00
SA2	Saldo (2) Geldfluss aus der Investiven Gebarung (33 – 34)							0,00	0,00	0,00
SA3	Saldo (3) Nettofinanzierungssaldo (Saldo 1 + Saldo 2)							-1 300,00	-1 300,00	0,00
Finanzierungstätigkeit										
SU 35	Summe Einzahlungen aus der Finanzierungstätigkeit							0,00	0,00	0,00
SU 36	Summe Auszahlungen aus der Finanzierungstätigkeit							0,00	0,00	0,00
SA4	Saldo (4) Geldfluss aus der Finanzierungstätigkeit (35 – 36)							0,00	0,00	0,00
SA5	Saldo (5) Geldfluss aus der voranschlagswirksamen Gebarung (Saldo 3 + Saldo 4)							-1 300,00	-1 300,00	0,00

1. Nachtragsvoranschlag 2023

Stadtgemeinde Bad Vöslau

NVA Ergebnis- und Finanzierungsvoranschlag Detailnachweis

		MVAG		VC QU	Ergebnisvoranschlag		Finanzierungsvoranschlag			
		EH	FH		VA 2023 inkl. NVA	VA 2023	1. NVA	VA 2023 inkl. NVA	VA 2023	1. NVA
36	Heimatspflege									
360	Heimtmuseen									
360000	Heimtmuseen									
Operative Gebarung										
2/360000+810300	Eintrittsgelder	2114	3114	13	2 000,00	2 000,00		2 000,00	2 000,00	
2/360000+817000	Erträge aus der Auflösung von sonstigen Rückstellungen	2117								
2/360000+827000	Kostensätze Personal	2116	3116	18						
2/360000+868200	Spenden von Privaten	2124	3124	16	500,00	500,00		500,00	500,00	
SU 21 / 31	Summe Erträge / Einzahlungen operative Gebarung				2 500,00	2 500,00	0,00	2 500,00	2 500,00	0,00
1/360000-400000	Geringwert.Wirtschaftsgüter	2221	3221	23	3 900,00	3 000,00	900,00	3 900,00	3 000,00	900,00
1/360000-454000	Reinigungsmittel	2221	3221	23	400,00	400,00		400,00	400,00	
1/360000-456000	Schreib- und sonstige Büromittel	2221	3221	23	200,00	200,00		200,00	200,00	
1/360000-457000	Druckwerke	2221	3221	23	1 000,00	1 000,00		1 000,00	1 000,00	
1/360000-459000	Sonst.Verbrauchsgüter	2221	3221	23	200,00	200,00		200,00	200,00	
1/360000-510000	Geldbezüge - VB I	2211	3211	20	25 500,00	25 500,00		25 500,00	25 500,00	
1/360000-511000	Geldbezüge VB II	2211	3211	20	4 400,00	4 400,00		4 400,00	4 400,00	
1/360000-565000	Mehrleistungsvergütung	2211	3211	20	2 500,00	2 500,00		2 500,00	2 500,00	
1/360000-566000	Zuwendungen-Dienstjubiläum	2212	3212	20						
1/360000-569000	Sonstige Nebengebühren	2211	3211	20	200,00	200,00		200,00	200,00	
1/360000-569100	Studienbeihilfe	2211	3211	20	200,00	200,00		200,00	200,00	
1/360000-580000	Dienstgeberbeiträge FBAF	2212	3212	20	1 300,00	1 300,00		1 300,00	1 300,00	
1/360000-582000	Dienstgeberbeitrag SV	2212	3212	20	7 000,00	7 000,00		7 000,00	7 000,00	
1/360000-590000	Freiw.Sozialleistungen	2212	3212	20	200,00	200,00		200,00	200,00	
1/360000-592000	Dotierung von Rückstellungen für Jubiläumszuwendungen	2214			300,00	300,00				
1/360000-593000	Dotierung von Rückstellungen für nicht konsumierte Urlaube	2214								
1/360000-600000	Strom für Beleuchtung	2222	3222	24	1 400,00	1 400,00		1 400,00	1 400,00	
1/360000-600100	Gas/Wärme	2222	3222	24	10 100,00	10 100,00		10 100,00	10 100,00	
1/360000-614000	Instandhaltung Gebäude	2224	3224	24	6 500,00	6 500,00		6 500,00	6 500,00	
1/360000-618000	Instandhaltung Einrichtungen	2224	3224	24	1 000,00	1 000,00		1 000,00	1 000,00	
1/360000-618300	Instandhaltung Exponate	2224	3224	24	1 000,00	1 000,00		1 000,00	1 000,00	
1/360000-630000	Porto	2222	3222	24	200,00	200,00		200,00	200,00	
1/360000-631000	Telefon	2222	3222	24	300,00	300,00		300,00	300,00	
1/360000-670000	Versicherungen	2222	3222	24	2 200,00	2 200,00		2 200,00	2 200,00	
1/360000-680000	Abschreibung	2226			34 300,00	34 600,00	-300,00			
1/360000-700000	Sonderausstellung	2223	3223	24	2 000,00	2 000,00		2 000,00	2 000,00	

1. Nachtragsvoranschlag 2023

Stadtgemeinde Bad Vöslau

NVA Ergebnis- und Finanzierungsvoranschlag Detailnachweis

		MVAG		VC QU	Ergebnisvoranschlag		Finanzierungsvoranschlag			
		EH	FH		VA 2023 inkl. NVA	VA 2023	1. NVA	VA 2023 inkl. NVA	VA 2023	1. NVA
1/360000-710000	Öffentl.Abgaben	2225	3225	24	2 200,00	2 200,00		2 200,00	2 200,00	
1/360000-723100	Repräsentationsausgaben	2225	3225	24	400,00	400,00		400,00	400,00	
1/360000-724000	Reisegebühren	2225	3225	24	700,00	700,00		700,00	700,00	
1/360000-726000	Mitgliedsbeiträge an Institutionen	2225	3225	24	200,00	200,00		200,00	200,00	
1/360000-728000	Entgelte für Leistungen	2225	3225	24	1 000,00	1 000,00		1 000,00	1 000,00	
1/360000-728010	Veröffentlichungen	2225	3225	24						
1/360000-728020	EDV-Wartung	2225	3225	24	300,00	300,00		300,00	300,00	
1/360000-728140	Werbung	2225	3225	24	600,00	600,00		600,00	600,00	
1/360000-728300	Entgelte Leiharbeitskräfte	2225	3225	24	1 400,00	1 400,00		1 400,00	1 400,00	
SU 22 / 32	Summe Aufwendungen / Auszahlungen operative Gebarung				113 100,00	112 500,00	600,00	78 500,00	77 600,00	900,00
SA 0 / SA 1	(0) Nettoergebnis (21 - 22) / (1) Geldfluss operative Gebarung (31 – 32)				-110 600,00	-110 000,00	-600,00	-76 000,00	-75 100,00	-900,00
SU 23	Summe Haushaltsrücklagen				0,00	0,00	0,00	0,00	0,00	0,00
SA00	Nettoergebnis nach Zuw./Entn. Haushaltsrücklagen (Saldo 0 +/- SU23)				-110 600,00	-110 000,00	-600,00			
Investive Gebarung										
SU 33	Summe Einzahlungen investive Gebarung							0,00	0,00	0,00
1/360000-042000	Inventaranschaffung		3415	2 41						
1/360000-070000	Programmkosten		3411	2 42						
SU 34	Summe Auszahlungen investive Gebarung							0,00	0,00	0,00
SA2	Saldo (2) Geldfluss aus der Investiven Gebarung (33 – 34)							0,00	0,00	0,00
SA3	Saldo (3) Nettofinanzierungssaldo (Saldo 1 + Saldo 2)							-76 000,00	-75 100,00	-900,00
Finanzierungstätigkeit										
SU 35	Summe Einzahlungen aus der Finanzierungstätigkeit							0,00	0,00	0,00
SU 36	Summe Auszahlungen aus der Finanzierungstätigkeit							0,00	0,00	0,00
SA4	Saldo (4) Geldfluss aus der Finanzierungstätigkeit (35 – 36)							0,00	0,00	0,00
SA5	Saldo (5) Geldfluss aus der voranschlagswirksamen Gebarung (Saldo 3 + Saldo 4)							-76 000,00	-75 100,00	-900,00
361	Nichtwissenschaftliche Archive									
361000	Nichtwissenschaftliche Archive									
Operative Gebarung										
2/361000+810400	Verkaufserlöse	2114	3114	13	2 000,00	2 000,00		2 000,00	2 000,00	
SU 21 / 31	Summe Erträge / Einzahlungen operative Gebarung				2 000,00	2 000,00	0,00	2 000,00	2 000,00	0,00
1/361000-457000	Druckwerke	2221	3221	23	1 000,00	1 000,00		1 000,00	1 000,00	
1/361000-728000	Entgelte für Leistungen	2225	3225	24	500,00	500,00		500,00	500,00	
SU 22 / 32	Summe Aufwendungen / Auszahlungen operative Gebarung				1 500,00	1 500,00	0,00	1 500,00	1 500,00	0,00
SA 0 / SA 1	(0) Nettoergebnis (21 - 22) / (1) Geldfluss operative Gebarung (31 – 32)				500,00	500,00	0,00	500,00	500,00	0,00
SU 23	Summe Haushaltsrücklagen				0,00	0,00	0,00	0,00	0,00	0,00
SA00	Nettoergebnis nach Zuw./Entn. Haushaltsrücklagen (Saldo 0 +/- SU23)				500,00	500,00	0,00			

1. Nachtragsvoranschlag 2023

Stadtgemeinde Bad Vöslau

NVA Ergebnis- und Finanzierungsvoranschlag Detailnachweis

		MVAG			VC QU			Ergebnisvoranschlag			Finanzierungsvoranschlag		
		EH	FH					VA 2023 inkl. NVA	VA 2023	1. NVA	VA 2023 inkl. NVA	VA 2023	1. NVA
Investive Gebarung													
SU 33	Summe Einzahlungen investive Gebarung										0,00	0,00	0,00
SU 34	Summe Auszahlungen investive Gebarung										0,00	0,00	0,00
SA2	Saldo (2) Geldfluss aus der Investiven Gebarung (33 – 34)										0,00	0,00	0,00
SA3	Saldo (3) Nettofinanzierungssaldo (Saldo 1 + Saldo 2)										500,00	500,00	0,00
Finanzierungstätigkeit													
SU 35	Summe Einzahlungen aus der Finanzierungstätigkeit										0,00	0,00	0,00
SU 36	Summe Auszahlungen aus der Finanzierungstätigkeit										0,00	0,00	0,00
SA4	Saldo (4) Geldfluss aus der Finanzierungstätigkeit (35 – 36)										0,00	0,00	0,00
SA5	Saldo (5) Geldfluss aus der voranschlagswirksamen Gebarung (Saldo 3 + Saldo 4)										500,00	500,00	0,00
362	Denkmalpflege												
362000	Denkmalpflege und Ortsbildpflege												
Operative Gebarung													
6/362000+829910	Zuführung aus der operativen Gebarung	2116	3116	1	18								
6/362000+871000	sonstige Förderungen	2121	3121	1	33								
SU 21 / 31	Summe Erträge / Einzahlungen operative Gebarung							0,00	0,00	0,00	0,00	0,00	0,00
1/362000-600000	Strom für Beleuchtung	2222	3222	24		4 700,00	4 700,00				4 700,00	4 700,00	
1/362000-615000	Instandhaltung von Kulturgütern	2224	3224	24									
1/362000-680000	Planmäßige Abschreibung	2226											
1/362000-728000	Entgelte für Leistungen	2225	3225	24		3 000,00	3 000,00				3 000,00	3 000,00	
1/362000-729000	Sonstige Ausgaben	2225	3225	24		1 500,00	1 500,00				1 500,00	1 500,00	
SU 22 / 32	Summe Aufwendungen / Auszahlungen operative Gebarung					9 200,00	9 200,00	0,00	0,00	0,00	9 200,00	9 200,00	0,00
SA 0 / SA 1	(0) Nettoergebnis (21 - 22) / (1) Geldfluss operative Gebarung (31 – 32)					-9 200,00	-9 200,00	0,00	0,00	0,00	-9 200,00	-9 200,00	0,00
SU 23	Summe Haushaltsrücklagen					0,00	0,00	0,00	0,00	0,00	0,00	0,00	0,00
SA00	Nettoergebnis nach Zuw./Entn. Haushaltsrücklagen (Saldo 0 +/- SU23)					-9 200,00	-9 200,00	0,00	0,00	0,00			
Investive Gebarung													
6/362000+300000	Förderung Bundesdenkmalamt		3331	1	33						23 000,00	25 000,00	-2 000,00
6/362000+301000	Kapitaltransfers von Ländern, Landesfonds und Landeskammern		3331	1	33						2 000,00		2 000,00
SU 33	Summe Einzahlungen investive Gebarung										25 000,00	25 000,00	0,00
5/362000-015000	Kulturgüter unbeweglich		3416	1	40						25 000,00	25 000,00	
1/362000-015000	Kulturgüter unbeweglich		3416	2	40								
SU 34	Summe Auszahlungen investive Gebarung										25 000,00	25 000,00	0,00
SA2	Saldo (2) Geldfluss aus der Investiven Gebarung (33 – 34)										0,00	0,00	0,00
SA3	Saldo (3) Nettofinanzierungssaldo (Saldo 1 + Saldo 2)										-9 200,00	-9 200,00	0,00

1. Nachtragsvoranschlag 2023

Stadtgemeinde Bad Vöslau

NVA Ergebnis- und Finanzierungsvoranschlag Detailnachweis

		MVAG		VC QU	Ergebnisvoranschlag			Finanzierungsvoranschlag			
		EH	FH		VA 2023 inkl. NVA	VA 2023	1. NVA	VA 2023 inkl. NVA	VA 2023	1. NVA	
Finanzierungstätigkeit											
6/362000+346000	Darlehen			3514	1	55					
SU 35	Summe Einzahlungen aus der Finanzierungstätigkeit							0,00	0,00	0,00	
SU 36	Summe Auszahlungen aus der Finanzierungstätigkeit							0,00	0,00	0,00	
SA4	Saldo (4) Geldfluss aus der Finanzierungstätigkeit (35 – 36)							0,00	0,00	0,00	
SA5	Saldo (5) Geldfluss aus der voranschlagswirksamen Gebarung (Saldo 3 + Saldo 4)							-9 200,00	-9 200,00	0,00	
369 Sonstige Einrichtungen und Maßnahmen											
369000 Sonst. Maßnahmen Brauchtumpflege											
Operative Gebarung											
2/369000+829010	Stadtfest Einnahmen	2116	3116	18	12 000,00	10 000,00	2 000,00	12 000,00	10 000,00	2 000,00	
2/369000+829011	Blunzenkirtag Einnahmen	2116	3116	18	800,00	800,00		800,00	800,00		
2/369000+829015	Versteckte Ecken Einnahmen	2116	3116	18							
2/369000+829016	Sonstige Erträge	2116	3116	18	500,00	500,00		500,00	500,00		
2/369000+829017	Stadterlebnisse	2116	3116	18	5 900,00	4 700,00	1 200,00	5 900,00	4 700,00	1 200,00	
SU 21 / 31	Summe Erträge / Einzahlungen operative Gebarung				19 200,00	16 000,00	3 200,00	19 200,00	16 000,00	3 200,00	
1/369000-400000	Geringwertige Wirtschaftsgüter (GWG)	2221	3221	23	500,00	500,00		500,00	500,00		
1/369000-459000	Sonstige Verbrauchsgüter	2221	3221	23	500,00	500,00		500,00	500,00		
1/369000-618000	Instandhaltung	2224	3224	24	500,00	500,00		500,00	500,00		
1/369000-728070	Stadtfest	2225	3225	24	38 000,00	30 000,00	8 000,00	38 000,00	30 000,00	8 000,00	
1/369000-728071	Blunzenkirtag	2225	3225	24	7 500,00	7 500,00		7 500,00	7 500,00		
1/369000-728072	Trauben Most Kur	2225	3225	24	4 200,00	4 200,00		4 200,00	4 200,00		
1/369000-728073	Faschingstreiben	2225	3225	24	1 100,00	1 500,00	-400,00	1 100,00	1 500,00	-400,00	
1/369000-728075	Versteckte Ecken	2225	3225	24	3 500,00	3 500,00		3 500,00	3 500,00		
1/369000-728076	sonstige Veranstaltungen	2225	3225	24	500,00	500,00		500,00	500,00		
1/369000-728077	Stadterlebnisse	2225	3225	24	5 000,00	5 000,00		5 000,00	5 000,00		
1/369000-728140	Werbung	2225	3225	24							
1/369000-757000	Subventionen	2234	3234	27							
SU 22 / 32	Summe Aufwendungen / Auszahlungen operative Gebarung				61 300,00	53 700,00	7 600,00	61 300,00	53 700,00	7 600,00	
SA 0 / SA 1	(0) Nettoergebnis (21 - 22) / (1) Geldfluss operative Gebarung (31 – 32)				-42 100,00	-37 700,00	-4 400,00	-42 100,00	-37 700,00	-4 400,00	
SU 23	Summe Haushaltsrücklagen				0,00	0,00	0,00	0,00	0,00	0,00	
SA00	Nettoergebnis nach Zuw./Entn. Haushaltsrücklagen (Saldo 0 +/- SU23)				-42 100,00	-37 700,00	-4 400,00				
Investive Gebarung											
SU 33	Summe Einzahlungen investive Gebarung							0,00	0,00	0,00	
1/369000-042000	Amts-, Betriebs- und Geschäftsausstattung			3415	2	41		1 000,00	1 000,00		
SU 34	Summe Auszahlungen investive Gebarung							1 000,00	1 000,00	0,00	
SA2	Saldo (2) Geldfluss aus der Investiven Gebarung (33 – 34)							-1 000,00	-1 000,00	0,00	

1. Nachtragsvoranschlag 2023

Stadtgemeinde Bad Vöslau

NVA Ergebnis- und Finanzierungsvoranschlag Detailnachweis

		MVAG VC QU			Ergebnisvoranschlag		Finanzierungsvoranschlag			
		EH	FH		VA 2023 inkl. NVA	VA 2023	1. NVA	VA 2023 inkl. NVA	VA 2023	1. NVA
SA3	Saldo (3) Nettofinanzierungssaldo (Saldo 1 + Saldo 2)							-43 100,00	-38 700,00	-4 400,00
Finanzierungstätigkeit										
SU 35	Summe Einzahlungen aus der Finanzierungstätigkeit							0,00	0,00	0,00
SU 36	Summe Auszahlungen aus der Finanzierungstätigkeit							0,00	0,00	0,00
SA4	Saldo (4) Geldfluss aus der Finanzierungstätigkeit (35 – 36)							0,00	0,00	0,00
SA5	Saldo (5) Geldfluss aus der voranschlagswirksamen Gebarung (Saldo 3 + Saldo 4)							-43 100,00	-38 700,00	-4 400,00
38	Sonstige Kulturpflege									
381	Maßnahmen der Kulturpflege									
381000	Maßnahmen der Kulturpflege									
Operative Gebarung										
2/381000+829012	Kultur im Schloss Einnahmen	2116	3116	18	2 000,00	2 000,00		2 000,00	2 000,00	
2/381000+829013	Jazzkeller Einnahmen	2116	3116	18						
2/381000+829014	Kabarett Einnahmen	2116	3116	18						
2/381000+829017	sonstige Veranstaltungen Einnahmen	2116	3116	18	1 000,00	1 000,00		1 000,00	1 000,00	
SU 21 / 31	Summe Erträge / Einzahlungen operative Gebarung				3 000,00	3 000,00	0,00	3 000,00	3 000,00	0,00
1/381000-400000	Geringwertige Wirtschaftsgüter (GWG)	2221	3221	23	9 000,00	9 000,00		9 000,00	9 000,00	
1/381000-459000	Sonstige Verbrauchsgüter	2221	3221	23	500,00	500,00		500,00	500,00	
1/381000-618000	Instandhaltung	2224	3224	24	500,00	500,00		500,00	500,00	
1/381000-680000	Abschreibung	2226			3 100,00	900,00	2 200,00			
1/381000-728072	Kultur im Schloss	2225	3225	24	7 000,00	7 000,00		7 000,00	7 000,00	
1/381000-728073	Jazzkeller	2225	3225	24						
1/381000-728074	Kabarett	2225	3225	24						
1/381000-728077	sonstige Veranstaltungen	2225	3225	24	6 500,00	6 500,00		6 500,00	6 500,00	
1/381000-757000	Subventionen	2234	3234	27	14 000,00	14 000,00		14 000,00	14 000,00	
SU 22 / 32	Summe Aufwendungen / Auszahlungen operative Gebarung				40 600,00	38 400,00	2 200,00	37 500,00	37 500,00	0,00
SA 0 / SA 1	(0) Nettoergebnis (21 - 22) / (1) Geldfluss operative Gebarung (31 – 32)				-37 600,00	-35 400,00	-2 200,00	-34 500,00	-34 500,00	0,00
SU 23	Summe Haushaltsrücklagen				0,00	0,00	0,00	0,00	0,00	0,00
SA00	Nettoergebnis nach Zuw./Entn. Haushaltsrücklagen (Saldo 0 +/- SU23)				-37 600,00	-35 400,00	-2 200,00			
Investive Gebarung										
SU 33	Summe Einzahlungen investive Gebarung							0,00	0,00	0,00
1/381000-042000	Inventar		3415	2 41				10 000,00	10 000,00	
SU 34	Summe Auszahlungen investive Gebarung							10 000,00	10 000,00	0,00
SA2	Saldo (2) Geldfluss aus der Investiven Gebarung (33 – 34)							-10 000,00	-10 000,00	0,00
SA3	Saldo (3) Nettofinanzierungssaldo (Saldo 1 + Saldo 2)							-44 500,00	-44 500,00	0,00
Finanzierungstätigkeit										
SU 35	Summe Einzahlungen aus der Finanzierungstätigkeit							0,00	0,00	0,00

1. Nachtragsvoranschlag 2023

Stadtgemeinde Bad Vöslau

NVA Ergebnis- und Finanzierungsvoranschlag Detailnachweis

	MVAG	VC QU	Ergebnisvoranschlag			Finanzierungsvoranschlag			
			EH	FH	VA 2023 inkl. NVA	VA 2023	1. NVA	VA 2023 inkl. NVA	VA 2023
SU 36			Summe Auszahlungen aus der Finanzierungstätigkeit				0,00	0,00	0,00
SA4			Saldo (4) Geldfluss aus der Finanzierungstätigkeit (35 – 36)				0,00	0,00	0,00
SA5			Saldo (5) Geldfluss aus der voranschlagswirksamen Gebarung (Saldo 3 + Saldo 4)				-44 500,00	-44 500,00	0,00
39			Kultus						
390			Kirchliche Angelegenheiten						
390000			Kirchliche Angelegenheiten						
Operative Gebarung									
SU 21 / 31			Summe Erträge / Einzahlungen operative Gebarung			0,00	0,00	0,00	0,00
1/390000-600000			Strom für Beleuchtung	2222 3222 24	2 900,00	2 900,00	2 900,00	2 900,00	
1/390000-728050			Instandh.Kirchenuhren	2225 3225 24	1 500,00	1 500,00	1 500,00	1 500,00	
1/390000-729000			Sonstige Ausgaben	2225 3225 24	200,00	200,00	200,00	200,00	
SU 22 / 32			Summe Aufwendungen / Auszahlungen operative Gebarung			4 600,00	4 600,00	4 600,00	0,00
SA 0 / SA 1			(0) Nettoergebnis (21 - 22) / (1) Geldfluss operative Gebarung (31 – 32)			-4 600,00	-4 600,00	-4 600,00	0,00
SU 23			Summe Haushaltsrücklagen			0,00	0,00	0,00	0,00
SA00			Nettoergebnis nach Zuw./Entn. Haushaltsrücklagen (Saldo 0 +/- SU23)			-4 600,00	-4 600,00		0,00
Investive Gebarung									
SU 33			Summe Einzahlungen investive Gebarung				0,00	0,00	0,00
SU 34			Summe Auszahlungen investive Gebarung				0,00	0,00	0,00
SA2			Saldo (2) Geldfluss aus der Investiven Gebarung (33 – 34)				0,00	0,00	0,00
SA3			Saldo (3) Nettofinanzierungssaldo (Saldo 1 + Saldo 2)				-4 600,00	-4 600,00	0,00
Finanzierungstätigkeit									
SU 35			Summe Einzahlungen aus der Finanzierungstätigkeit				0,00	0,00	0,00
SU 36			Summe Auszahlungen aus der Finanzierungstätigkeit				0,00	0,00	0,00
SA4			Saldo (4) Geldfluss aus der Finanzierungstätigkeit (35 – 36)				0,00	0,00	0,00
SA5			Saldo (5) Geldfluss aus der voranschlagswirksamen Gebarung (Saldo 3 + Saldo 4)				-4 600,00	-4 600,00	0,00

	MVAG	VC QU	Ergebnisvoranschlag		Finanzierungsvoranschlag					
			EH	FH	VA 2023 inkl. NVA	VA 2023	1. NVA	VA 2023 inkl. NVA	VA 2023	1. NVA
4 Soziale Wohlfahrt und Wohnbauförderung										
41	Allgemeine öffentliche Wohlfahrt									
419	Sonstige Einrichtungen und Maßnahmen									
419000	Sonstige Einrichtungen und Maßnahmen									
Operative Gebarung										
SU 21 / 31	Summe Erträge / Einzahlungen operative Gebarung			0,00	0,00	0,00	0,00	0,00	0,00	0,00
1/419000-751000	Sozialhilfe-Wohnsitzgemeindebeitrag	2231	3231	26	97 000,00	97 000,00		97 000,00	97 000,00	
1/419000-751100	Sozialhilfeverbandsumlage	2231	3231	26	2 126 000,00	2 128 000,00	-2 000,00	2 126 000,00	2 128 000,00	-2 000,00
1/419000-768000	Zuwendungen	2234	3234	27	52 000,00	52 000,00		52 000,00	52 000,00	
1/419000-768100	Sozialhilfe-Bestattungen	2234	3234	27	4 000,00	4 000,00		4 000,00	4 000,00	
SU 22 / 32	Summe Aufwendungen / Auszahlungen operative Gebarung				2 279 000,00	2 281 000,00	-2 000,00	2 279 000,00	2 281 000,00	-2 000,00
SA 0 / SA 1	(0) Nettoergebnis (21 - 22) / (1) Geldfluss operative Gebarung (31 – 32)				-2 279 000,00	-2 281 000,00	2 000,00	-2 279 000,00	-2 281 000,00	2 000,00
SU 23	Summe Haushaltsrücklagen				0,00	0,00	0,00	0,00	0,00	0,00
SA00	Nettoergebnis nach Zuw./Entn. Haushaltsrücklagen (Saldo 0 +/- SU23)				-2 279 000,00	-2 281 000,00	2 000,00			
Investive Gebarung										
SU 33	Summe Einzahlungen investive Gebarung							0,00	0,00	0,00
SU 34	Summe Auszahlungen investive Gebarung							0,00	0,00	0,00
SA2	Saldo (2) Geldfluss aus der Investiven Gebarung (33 – 34)							0,00	0,00	0,00
SA3	Saldo (3) Nettofinanzierungssaldo (Saldo 1 + Saldo 2)							-2 279 000,00	-2 281 000,00	2 000,00
Finanzierungstätigkeit										
SU 35	Summe Einzahlungen aus der Finanzierungstätigkeit							0,00	0,00	0,00
SU 36	Summe Auszahlungen aus der Finanzierungstätigkeit							0,00	0,00	0,00
SA4	Saldo (4) Geldfluss aus der Finanzierungstätigkeit (35 – 36)							0,00	0,00	0,00
SA5	Saldo (5) Geldfluss aus der voranschlagswirksamen Gebarung (Saldo 3 + Saldo 4)							-2 279 000,00	-2 281 000,00	2 000,00
42	Freie Wohlfahrt									
429	Sonstige Einrichtungen und Maßnahmen									
429000	Sonstige Einrichtungen und Maßnahmen									
Operative Gebarung										
2/429000+816000	Kostenbeiträge Kinderferienbetreuung	2114	3114	13	20 000,00	20 000,00		20 000,00	20 000,00	
2/429000+816100	Kostenbeiträge Seniorenurlaub	2114	3114	13	6 000,00	6 000,00		6 000,00	6 000,00	
2/429000+861000	Förderung Land NÖ	2121	3121	15	3 000,00	3 000,00		3 000,00	3 000,00	
2/429000+868000	Spenden Altenfonds Bad Vöslau	2124	3124	16	500,00	500,00		500,00	500,00	
2/429000+868200	Spenden Sozialfonds	2124	3124	16	3 000,00	3 000,00		3 000,00	3 000,00	
SU 21 / 31	Summe Erträge / Einzahlungen operative Gebarung				32 500,00	32 500,00	0,00	32 500,00	32 500,00	0,00

1. Nachtragsvoranschlag 2023

Stadtgemeinde Bad Vöslau

NVA Ergebnis- und Finanzierungsvoranschlag Detailnachweis

		MVAG		VC QU	Ergebnisvoranschlag		Finanzierungsvoranschlag			
		EH	FH		VA 2023 inkl. NVA	VA 2023	1. NVA	VA 2023 inkl. NVA	VA 2023	1. NVA
1/429000-510000	Geldbezüge - VB I	2211	3211	20						
1/429000-565000	Mehrleistungsvergütungen	2211	3211	20						
1/429000-580000	Dienstgeberbeiträge FBAF	2212	3212	20						
1/429000-582000	Dienstgeberbeitrag SV	2212	3212	20						
1/429000-728000	Entgelte für Leistungen	2225	3225	24	25 000,00	25 000,00		25 000,00	25 000,00	
1/429000-729000	Sonstige Ausgaben	2225	3225	24	500,00	500,00		500,00	500,00	
1/429000-757000	Subventionen	2234	3234	27	5 000,00	5 000,00		5 000,00	5 000,00	
1/429000-768000	Seniorenbetreuung	2234	3234	27	6 000,00	6 000,00		6 000,00	6 000,00	
1/429000-768100	Integrationsmaßnahmen	2234	3234	27	8 000,00	8 000,00		8 000,00	8 000,00	
1/429000-768200	Zuwendungen Sozialfonds	2234	3234	27	5 000,00	5 000,00		5 000,00	5 000,00	
1/429000-768300	Zuwendungen Altensfonds Bad Vöslau	2234	3234	27	3 000,00	3 000,00		3 000,00	3 000,00	
SU 22 / 32	Summe Aufwendungen / Auszahlungen operative Gebarung				52 500,00	52 500,00	0,00	52 500,00	52 500,00	0,00
SA 0 / SA 1	(0) Nettoergebnis (21 - 22) / (1) Geldfluss operative Gebarung (31 - 32)				-20 000,00	-20 000,00	0,00	-20 000,00	-20 000,00	0,00
2/429000+894001	Entnahmen von zweckgebundenen Haushaltsrücklagen		2301		8 000,00	8 000,00				
1/429000-794001	Zuweisung an zweckgebundene Haushaltsrücklagen		2401		3 500,00	3 500,00				
SU 23	Summe Haushaltsrücklagen				4 500,00	4 500,00	0,00	0,00	0,00	0,00
SA00	Nettoergebnis nach Zuw./Entn. Haushaltsrücklagen (Saldo 0 +/- SU23)				-15 500,00	-15 500,00	0,00			
Investive Gebarung										
SU 33	Summe Einzahlungen investive Gebarung							0,00	0,00	0,00
SU 34	Summe Auszahlungen investive Gebarung							0,00	0,00	0,00
SA2	Saldo (2) Geldfluss aus der Investiven Gebarung (33 - 34)							0,00	0,00	0,00
SA3	Saldo (3) Nettofinanzierungssaldo (Saldo 1 + Saldo 2)							-20 000,00	-20 000,00	0,00
Finanzierungstätigkeit										
SU 35	Summe Einzahlungen aus der Finanzierungstätigkeit							0,00	0,00	0,00
SU 36	Summe Auszahlungen aus der Finanzierungstätigkeit							0,00	0,00	0,00
SA4	Saldo (4) Geldfluss aus der Finanzierungstätigkeit (35 - 36)							0,00	0,00	0,00
SA5	Saldo (5) Geldfluss aus der voranschlagswirksamen Gebarung (Saldo 3 + Saldo 4)							-20 000,00	-20 000,00	0,00
43	Jugendwohlfahrt									
439	Sonstige Einrichtungen und Maßnahmen									
439000	Sonstige Einrichtungen und Maßnahmen									
Operative Gebarung										
2/439000+816000	Kostenbeiträge	2114	3114	13	2 000,00	2 000,00		2 000,00	2 000,00	
2/439000+829000	Sonstige Einnahmen	2116	3116	18	600,00	600,00		600,00	600,00	
2/439000+861000	Förderung Land NÖ	2121	3121	15	1 000,00	1 000,00		1 000,00	1 000,00	

1. Nachtragsvoranschlag 2023

Stadtgemeinde Bad Vöslau

NVA Ergebnis- und Finanzierungsvoranschlag Detailnachweis

		MVAG		VC QU	Ergebnisvoranschlag		Finanzierungsvoranschlag			
		EH	FH		VA 2023 inkl. NVA	VA 2023	1. NVA	VA 2023 inkl. NVA	VA 2023	1. NVA
2/439000+868000	Spenden Familien- und Jugendfonds	2124	3124	16	1 000,00	1 000,00		1 000,00	1 000,00	
SU 21 / 31	Summe Erträge / Einzahlungen operative Gebarung				4 600,00	4 600,00	0,00	4 600,00	4 600,00	0,00
1/439000-728000	Jugendarbeit	2225	3225	24	20 000,00	20 000,00		20 000,00	20 000,00	
1/439000-728070	Jugendaktivitäten	2225	3225	24	8 000,00	8 000,00		8 000,00	8 000,00	
1/439000-728100	Familien-Audit	2225	3225	24	10 000,00	10 000,00		10 000,00	10 000,00	
1/439000-751000	Jugendwohlfahrtsumlage	2231	3231	26	406 000,00	406 000,00		406 000,00	406 000,00	
1/439000-768000	Zuwendungen	2234	3234	27	40 000,00	40 000,00		40 000,00	40 000,00	
1/439000-768100	Tagesbetreuung	2234	3234	27	21 200,00	21 200,00		21 200,00	21 200,00	
1/439000-768200	Zuwendungen Familien- und Jugendfonds	2234	3234	27	3 000,00	3 000,00		3 000,00	3 000,00	
SU 22 / 32	Summe Aufwendungen / Auszahlungen operative Gebarung				508 200,00	508 200,00	0,00	508 200,00	508 200,00	0,00
SA 0 / SA 1	(0) Nettoergebnis (21 - 22) / (1) Geldfluss operative Gebarung (31 - 32)				-503 600,00	-503 600,00	0,00	-503 600,00	-503 600,00	0,00
2/439000+894001	Entnahmen von zweckgebundenen Haushaltsrücklagen	2301			3 000,00	3 000,00				
1/439000-794001	Zuweisung an zweckgebundene Haushaltsrücklagen	2401			1 000,00	1 000,00				
SU 23	Summe Haushaltsrücklagen				2 000,00	2 000,00	0,00	0,00	0,00	0,00
SA00	Nettoergebnis nach Zuw./Entn. Haushaltsrücklagen (Saldo 0 +/- SU23)				-501 600,00	-501 600,00	0,00			
Investive Gebarung										
SU 33	Summe Einzahlungen investive Gebarung							0,00	0,00	0,00
SU 34	Summe Auszahlungen investive Gebarung							0,00	0,00	0,00
SA2	Saldo (2) Geldfluss aus der Investiven Gebarung (33 - 34)							0,00	0,00	0,00
SA3	Saldo (3) Nettofinanzierungssaldo (Saldo 1 + Saldo 2)							-503 600,00	-503 600,00	0,00
Finanzierungstätigkeit										
SU 35	Summe Einzahlungen aus der Finanzierungstätigkeit							0,00	0,00	0,00
SU 36	Summe Auszahlungen aus der Finanzierungstätigkeit							0,00	0,00	0,00
SA4	Saldo (4) Geldfluss aus der Finanzierungstätigkeit (35 - 36)							0,00	0,00	0,00
SA5	Saldo (5) Geldfluss aus der voranschlagswirksamen Gebarung (Saldo 3 + Saldo 4)							-503 600,00	-503 600,00	0,00
439100	Familienzuwendungen									
Operative Gebarung										
SU 21 / 31	Summe Erträge / Einzahlungen operative Gebarung				0,00	0,00	0,00	0,00	0,00	0,00
1/439100-768000	Windelrucksäcke	2234	3234	27	6 000,00	6 000,00		6 000,00	6 000,00	
SU 22 / 32	Summe Aufwendungen / Auszahlungen operative Gebarung				6 000,00	6 000,00	0,00	6 000,00	6 000,00	0,00
SA 0 / SA 1	(0) Nettoergebnis (21 - 22) / (1) Geldfluss operative Gebarung (31 - 32)				-6 000,00	-6 000,00	0,00	-6 000,00	-6 000,00	0,00
SU 23	Summe Haushaltsrücklagen				0,00	0,00	0,00	0,00	0,00	0,00
SA00	Nettoergebnis nach Zuw./Entn. Haushaltsrücklagen (Saldo 0 +/- SU23)				-6 000,00	-6 000,00	0,00			
Investive Gebarung										
SU 33	Summe Einzahlungen investive Gebarung							0,00	0,00	0,00

1. Nachtragsvoranschlag 2023

Stadtgemeinde Bad Vöslau

NVA Ergebnis- und Finanzierungsvoranschlag Detailnachweis

	MVAG	VC QU	Ergebnisvoranschlag			Finanzierungsvoranschlag				
			EH	FH	VA 2023 inkl. NVA	VA 2023	1. NVA	VA 2023 inkl. NVA	VA 2023	1. NVA
SU 34							0,00	0,00	0,00	
SA2							0,00	0,00	0,00	
SA3							-6 000,00	-6 000,00	0,00	
Finanzierungstätigkeit										
SU 35							0,00	0,00	0,00	
SU 36							0,00	0,00	0,00	
SA4							0,00	0,00	0,00	
SA5							-6 000,00	-6 000,00	0,00	

1. Nachtragsvoranschlag 2023

Stadtgemeinde Bad Vöslau

NVA Ergebnis- und Finanzierungsvoranschlag Detailnachweis

		MVAG		VC QU	Ergebnisvoranschlag		Finanzierungsvoranschlag			
		EH	FH		VA 2023 inkl. NVA	VA 2023	1. NVA	VA 2023 inkl. NVA	VA 2023	1. NVA
5 Gesundheit										
51	Gesundheitsdienst									
510	Medizinische Bereichsversorgung									
510000	Medizinische Bereichsversorgung									
Operative Gebarung										
2/510000+860000	Förderung Gesundheit Österreich GmbH	2121	3121	15	90 300,00	90 300,00		90 300,00	90 300,00	
SU 21 / 31	Summe Erträge / Einzahlungen operative Gebarung				90 300,00	90 300,00	0,00	90 300,00	90 300,00	0,00
1/510000-400000	Geringwertige Wirtschaftsgüter (GWG)	2221	3221	23	1 000,00	1 000,00		1 000,00	1 000,00	
1/510000-452000	Tank - Stromtanstelle	2221	3221	23	500,00	500,00		500,00	500,00	
1/510000-456000	Schreib-, Zeichen- und sonstige Büromittel	2221	3221	23	500,00	500,00		500,00	500,00	
1/510000-457000	Druckwerke	2221	3221	23	2 200,00	200,00	2 000,00	2 200,00	200,00	2 000,00
1/510000-459000	Sonstige Verbrauchsgüter	2221	3221	23	500,00	500,00		500,00	500,00	
1/510000-510000	Geldbezüge - VB I	2211	3211	20	68 300,00	68 300,00		68 300,00	68 300,00	
1/510000-511000	Geldbezüge VB II	2211	3211	20	1 600,00	1 600,00		1 600,00	1 600,00	
1/510000-565000	Mehrleistungsvergütungen	2211	3211	20	10 600,00	10 600,00		10 600,00	10 600,00	
1/510000-569000	Sonstige Nebengebühren	2211	3211	20	100,00	100,00		100,00	100,00	
1/510000-580000	Dienstgeberbeiträge FBAF	2212	3212	20	3 200,00	3 200,00		3 200,00	3 200,00	
1/510000-582000	Dienstgeberbeitrag SV	2212	3212	20	16 000,00	16 000,00		16 000,00	16 000,00	
1/510000-588000	Kommunalsteuer	2212	3212	20	100,00	100,00		100,00	100,00	
1/510000-591000	Dotierung von Rückstellungen für Abfertigungen	2214			100,00	100,00				
1/510000-592000	Dotierung von Rückstellungen für Jubiläumswendungen	2214			200,00	200,00				
1/510000-631000	Telefon	2222	3222	24	700,00	700,00		700,00	700,00	
1/510000-670000	Versicherungen	2222	3222	24	500,00	500,00		500,00	500,00	
1/510000-680000	Planmäßige Abschreibung	2226			14 000,00	3 300,00	10 700,00			
1/510000-700000	Miet- und Pachtaufwand	2223	3223	24	4 600,00	4 600,00		4 600,00	4 600,00	
1/510000-710000	Öffentliche Abgaben, ohne Gebühren gemäß FAG	2225	3225	24	100,00		100,00	100,00		100,00
1/510000-724000	Reisegebühren	2225	3225	24	100,00	100,00		100,00	100,00	
1/510000-728000	Entgelte für sonstige Leistungen	2225	3225	24	2 000,00	2 000,00		2 000,00	2 000,00	
1/510000-751000	gemeindeärztlicher Dienst	2231	3231	26						
SU 22 / 32	Summe Aufwendungen / Auszahlungen operative Gebarung				126 900,00	114 100,00	12 800,00	112 600,00	110 500,00	2 100,00
SA 0 / SA 1	(0) Nettoergebnis (21 - 22) / (1) Geldfluss operative Gebarung (31 - 32)				-36 600,00	-23 800,00	-12 800,00	-22 300,00	-20 200,00	-2 100,00
6/510000+895001	Entnahmen von allgemeinen Haushaltsrücklagen	2301		1	200 000,00		200 000,00			
SU 23	Summe Haushaltsrücklagen				200 000,00	0,00	200 000,00	0,00	0,00	0,00

1. Nachtragsvoranschlag 2023

Stadtgemeinde Bad Vöslau

NVA Ergebnis- und Finanzierungsvoranschlag Detailnachweis

		MVAG		VC QU	Ergebnisvoranschlag			Finanzierungsvoranschlag		
		EH	FH		VA 2023 inkl. NVA	VA 2023	1. NVA	VA 2023 inkl. NVA	VA 2023	1. NVA
SA00	Nettoergebnis nach Zuw./Entn. Haushaltsrücklagen (Saldo 0 +/- SU23)				163 400,00	-23 800,00	187 200,00			
Investive Gebarung										
SU 33	Summe Einzahlungen investive Gebarung							0,00	0,00	0,00
5/510000-010000	Gebäude und Bauten		3413	1 40				200 000,00		200 000,00
1/510000-040000	Fahrzeuge		3414	2 41						
1/510000-042000	Amts-, Betriebs- und Geschäftsausstattung		3415	2 41						
SU 34	Summe Auszahlungen investive Gebarung							200 000,00	0,00	200 000,00
SA2	Saldo (2) Geldfluss aus der Investiven Gebarung (33 – 34)							-200 000,00	0,00	-200 000,00
SA3	Saldo (3) Nettofinanzierungssaldo (Saldo 1 + Saldo 2)							-222 300,00	-20 200,00	-202 100,00
Finanzierungstätigkeit										
SU 35	Summe Einzahlungen aus der Finanzierungstätigkeit							0,00	0,00	0,00
SU 36	Summe Auszahlungen aus der Finanzierungstätigkeit							0,00	0,00	0,00
SA4	Saldo (4) Geldfluss aus der Finanzierungstätigkeit (35 – 36)							0,00	0,00	0,00
SA5	Saldo (5) Geldfluss aus der voranschlagswirksamen Gebarung (Saldo 3 + Saldo 4)							-222 300,00	-20 200,00	-202 100,00
510100	Medizinische Bereichsversorgung									
Operative Gebarung										
SU 21 / 31	Summe Erträge / Einzahlungen operative Gebarung				0,00	0,00	0,00	0,00	0,00	0,00
1/510100-751000	gemeindeärztlicher Dienst		2231	3231 26	49 000,00	43 500,00	5 500,00	49 000,00	43 500,00	5 500,00
SU 22 / 32	Summe Aufwendungen / Auszahlungen operative Gebarung				49 000,00	43 500,00	5 500,00	49 000,00	43 500,00	5 500,00
SA 0 / SA 1	(0) Nettoergebnis (21 - 22) / (1) Geldfluss operative Gebarung (31 – 32)				-49 000,00	-43 500,00	-5 500,00	-49 000,00	-43 500,00	-5 500,00
SU 23	Summe Haushaltsrücklagen				0,00	0,00	0,00	0,00	0,00	0,00
SA00	Nettoergebnis nach Zuw./Entn. Haushaltsrücklagen (Saldo 0 +/- SU23)				-49 000,00	-43 500,00	-5 500,00			
Investive Gebarung										
SU 33	Summe Einzahlungen investive Gebarung							0,00	0,00	0,00
SU 34	Summe Auszahlungen investive Gebarung							0,00	0,00	0,00
SA2	Saldo (2) Geldfluss aus der Investiven Gebarung (33 – 34)							0,00	0,00	0,00
SA3	Saldo (3) Nettofinanzierungssaldo (Saldo 1 + Saldo 2)							-49 000,00	-43 500,00	-5 500,00
Finanzierungstätigkeit										
SU 35	Summe Einzahlungen aus der Finanzierungstätigkeit							0,00	0,00	0,00
SU 36	Summe Auszahlungen aus der Finanzierungstätigkeit							0,00	0,00	0,00
SA4	Saldo (4) Geldfluss aus der Finanzierungstätigkeit (35 – 36)							0,00	0,00	0,00
SA5	Saldo (5) Geldfluss aus der voranschlagswirksamen Gebarung (Saldo 3 + Saldo 4)							-49 000,00	-43 500,00	-5 500,00

1. Nachtragsvoranschlag 2023

Stadtgemeinde Bad Vöslau

NVA Ergebnis- und Finanzierungsvoranschlag Detailnachweis

		MVAG			VC QU			Ergebnisvoranschlag			Finanzierungsvoranschlag			
		EH	FH					VA 2023 inkl. NVA	VA 2023	1. NVA	VA 2023 inkl. NVA	VA 2023	1. NVA	
519	Sonstige Einrichtungen und Maßnahmen													
519100	Covid-Massentestungen													
Operative Gebarung														
2/519100+829000	Ersätze Flächentestungen		2116	3116	18									
SU 21 / 31	Summe Erträge / Einzahlungen operative Gebarung					0,00	0,00	0,00	0,00	0,00	0,00	0,00	0,00	0,00
1/519100-728000	Entgelte für sonstige Leistungen		2225	3225	24									
SU 22 / 32	Summe Aufwendungen / Auszahlungen operative Gebarung					0,00	0,00	0,00	0,00	0,00	0,00	0,00	0,00	0,00
SA 0 / SA 1	(0) Nettoergebnis (21 - 22) / (1) Geldfluss operative Gebarung (31 - 32)					0,00	0,00	0,00	0,00	0,00	0,00	0,00	0,00	0,00
SU 23	Summe Haushaltsrücklagen					0,00	0,00	0,00	0,00	0,00	0,00	0,00	0,00	0,00
SA00	Nettoergebnis nach Zuw./Entn. Haushaltsrücklagen (Saldo 0 +/- SU23)					0,00	0,00	0,00	0,00	0,00	0,00	0,00	0,00	0,00
Investive Gebarung														
SU 33	Summe Einzahlungen investive Gebarung									0,00	0,00	0,00	0,00	0,00
SU 34	Summe Auszahlungen investive Gebarung									0,00	0,00	0,00	0,00	0,00
SA2	Saldo (2) Geldfluss aus der Investiven Gebarung (33 - 34)									0,00	0,00	0,00	0,00	0,00
SA3	Saldo (3) Nettofinanzierungssaldo (Saldo 1 + Saldo 2)									0,00	0,00	0,00	0,00	0,00
Finanzierungstätigkeit														
SU 35	Summe Einzahlungen aus der Finanzierungstätigkeit									0,00	0,00	0,00	0,00	0,00
SU 36	Summe Auszahlungen aus der Finanzierungstätigkeit									0,00	0,00	0,00	0,00	0,00
SA4	Saldo (4) Geldfluss aus der Finanzierungstätigkeit (35 - 36)									0,00	0,00	0,00	0,00	0,00
SA5	Saldo (5) Geldfluss aus der voranschlagswirksamen Gebarung (Saldo 3 + Saldo 4)									0,00	0,00	0,00	0,00	0,00
52	Umweltschutz													
520	Natur- und Landschaftsschutz													
520000	Natur- und Landschaftsschutz													
Operative Gebarung														
2/520000+829000	Sonstige Einnahmen		2116	3116	18	6 200,00	1 500,00	4 700,00	6 200,00	1 500,00	4 700,00	6 200,00	1 500,00	4 700,00
SU 21 / 31	Summe Erträge / Einzahlungen operative Gebarung					6 200,00	1 500,00	4 700,00	6 200,00	1 500,00	4 700,00	6 200,00	1 500,00	4 700,00
1/520000-600000	Strom für Beleuchtung		2222	3222	24	3 000,00	3 000,00		3 000,00	3 000,00		3 000,00	3 000,00	
1/520000-613000	Instandhaltung Grundstückseinrichtungen		2224	3224	24	7 000,00	7 000,00		7 000,00	7 000,00		7 000,00	7 000,00	
1/520000-613100	Gewässerpflege		2224	3224	24	20 000,00	20 000,00		20 000,00	20 000,00		20 000,00	20 000,00	
1/520000-680000	Planmäßige Abschreibung		2226											
1/520000-728000	Baumkataster		2225	3225	24	50 000,00	50 000,00		50 000,00	50 000,00		50 000,00	50 000,00	
1/520000-728100	Trockrasenpflege		2225	3225	24	28 000,00	28 000,00		28 000,00	28 000,00		28 000,00	28 000,00	
1/520000-728190	Diverse Ausgaben		2225	3225	24	2 000,00	2 000,00		2 000,00	2 000,00		2 000,00	2 000,00	
SU 22 / 32	Summe Aufwendungen / Auszahlungen operative Gebarung					110 000,00	110 000,00	0,00	110 000,00	110 000,00	0,00	110 000,00	110 000,00	0,00
SA 0 / SA 1	(0) Nettoergebnis (21 - 22) / (1) Geldfluss operative Gebarung (31 - 32)					-103 800,00	-108 500,00	4 700,00	-103 800,00	-108 500,00	4 700,00	-103 800,00	-108 500,00	4 700,00
SU 23	Summe Haushaltsrücklagen					0,00	0,00	0,00	0,00	0,00	0,00	0,00	0,00	0,00

1. Nachtragsvoranschlag 2023

Stadtgemeinde Bad Vöslau

NVA Ergebnis- und Finanzierungsvoranschlag Detailnachweis

		MVAG			VC QU			Ergebnisvoranschlag			Finanzierungsvoranschlag		
		EH	FH					VA 2023 inkl. NVA	VA 2023	1. NVA	VA 2023 inkl. NVA	VA 2023	1. NVA
SA00	Nettoergebnis nach Zuw./Entn. Haushaltsrücklagen (Saldo 0 +/- SU23)							-103 800,00	-108 500,00	4 700,00			
Investive Gebarung													
SU 33	Summe Einzahlungen investive Gebarung										0,00	0,00	0,00
SU 34	Summe Auszahlungen investive Gebarung										0,00	0,00	0,00
SA2	Saldo (2) Geldfluss aus der Investiven Gebarung (33 – 34)										0,00	0,00	0,00
SA3	Saldo (3) Nettofinanzierungssaldo (Saldo 1 + Saldo 2)										-103 800,00	-108 500,00	4 700,00
Finanzierungstätigkeit													
SU 35	Summe Einzahlungen aus der Finanzierungstätigkeit										0,00	0,00	0,00
SU 36	Summe Auszahlungen aus der Finanzierungstätigkeit										0,00	0,00	0,00
SA4	Saldo (4) Geldfluss aus der Finanzierungstätigkeit (35 – 36)										0,00	0,00	0,00
SA5	Saldo (5) Geldfluss aus der voranschlagswirksamen Gebarung (Saldo 3 + Saldo 4)										-103 800,00	-108 500,00	4 700,00
522	Reinhaltung der Luft												
522000	Stromtankstelle												
Operative Gebarung													
6/522000+860000	Transfers von Bund, Bundesfonds und Bundeskammern	2121	3121	1	15								
SU 21 / 31	Summe Erträge / Einzahlungen operative Gebarung							0,00	0,00	0,00	0,00	0,00	0,00
1/522000-452000	Strom f. Betankung	2221	3221	23		2 000,00	2 000,00				2 000,00	2 000,00	
1/522000-680000	Planmäßige Abschreibung	2226				2 400,00	400,00	2 000,00					
1/522000-700100	Nutzungsentgelt E-Car-Sharing	2223	3223	24		3 600,00	3 600,00				3 600,00	3 600,00	
SU 22 / 32	Summe Aufwendungen / Auszahlungen operative Gebarung					8 000,00	6 000,00	2 000,00	5 600,00	5 600,00	5 600,00	5 600,00	0,00
SA 0 / SA 1	(0) Nettoergebnis (21 - 22) / (1) Geldfluss operative Gebarung (31 – 32)					-8 000,00	-6 000,00	-2 000,00	-5 600,00	-5 600,00	-5 600,00	-5 600,00	0,00
6/522000+895001	Entnahmen von allgemeinen Haushaltsrücklagen	2301		1									
SU 23	Summe Haushaltsrücklagen					0,00	0,00	0,00	0,00	0,00	0,00	0,00	0,00
SA00	Nettoergebnis nach Zuw./Entn. Haushaltsrücklagen (Saldo 0 +/- SU23)					-8 000,00	-6 000,00	-2 000,00					
Investive Gebarung													
SU 33	Summe Einzahlungen investive Gebarung										0,00	0,00	0,00
5/522000-050000	Baukosten		3412	1	40								
SU 34	Summe Auszahlungen investive Gebarung										0,00	0,00	0,00
SA2	Saldo (2) Geldfluss aus der Investiven Gebarung (33 – 34)										0,00	0,00	0,00
SA3	Saldo (3) Nettofinanzierungssaldo (Saldo 1 + Saldo 2)										-5 600,00	-5 600,00	0,00
Finanzierungstätigkeit													
SU 35	Summe Einzahlungen aus der Finanzierungstätigkeit										0,00	0,00	0,00
SU 36	Summe Auszahlungen aus der Finanzierungstätigkeit										0,00	0,00	0,00
SA4	Saldo (4) Geldfluss aus der Finanzierungstätigkeit (35 – 36)										0,00	0,00	0,00

1. Nachtragsvoranschlag 2023

Stadtgemeinde Bad Vöslau

NVA Ergebnis- und Finanzierungsvoranschlag Detailnachweis

		MVAG			VC QU	Ergebnisvoranschlag			Finanzierungsvoranschlag		
		EH	FH			VA 2023 inkl. NVA	VA 2023	1. NVA	VA 2023 inkl. NVA	VA 2023	1. NVA
SA5	Saldo (5) Geldfluss aus der voranschlagswirksamen Gebarung (Saldo 3 + Saldo 4)								-5 600,00	-5 600,00	0,00
53	Rettungs- und Warndienste										
530	Rettungsdienste										
530000	Rettungsdienste										
Operative Gebarung											
6/530000+829910	Zuführung aus der operativen Gebarung	2116	3116	1	18						
6/530000+861000	Transfers von Ländern, Landesfonds und Landeskammern	2121	3121	1	15						
6/530000+871000	Kapitaltransfers aus Gemeinde-Bedarfszuweisungsmittel	2121	3121	1	33						
SU 21 / 31	Summe Erträge / Einzahlungen operative Gebarung					0,00	0,00	0,00	0,00	0,00	0,00
1/530000-757000	Subventionen	2234	3234		27						
5/530000-777000	Kapitaltransfers an private Organisationen ohne Erwerbszweck	2234		1	44						
SU 22 / 32	Summe Aufwendungen / Auszahlungen operative Gebarung					0,00	0,00	0,00	0,00	0,00	0,00
SA 0 / SA 1	(0) Nettoergebnis (21 - 22) / (1) Geldfluss operative Gebarung (31 – 32)					0,00	0,00	0,00	0,00	0,00	0,00
SU 23	Summe Haushaltsrücklagen					0,00	0,00	0,00	0,00	0,00	0,00
SA00	Nettoergebnis nach Zuw./Entn. Haushaltsrücklagen (Saldo 0 +/- SU23)					0,00	0,00	0,00			
Investive Gebarung											
SU 33	Summe Einzahlungen investive Gebarung								0,00	0,00	0,00
5/530000-777000	Kapitaltransfers an private Organisationen ohne Erwerbszweck		3434	1	44						
SU 34	Summe Auszahlungen investive Gebarung								0,00	0,00	0,00
SA2	Saldo (2) Geldfluss aus der Investiven Gebarung (33 – 34)								0,00	0,00	0,00
SA3	Saldo (3) Nettofinanzierungssaldo (Saldo 1 + Saldo 2)								0,00	0,00	0,00
Finanzierungstätigkeit											
SU 35	Summe Einzahlungen aus der Finanzierungstätigkeit								0,00	0,00	0,00
SU 36	Summe Auszahlungen aus der Finanzierungstätigkeit								0,00	0,00	0,00
SA4	Saldo (4) Geldfluss aus der Finanzierungstätigkeit (35 – 36)								0,00	0,00	0,00
SA5	Saldo (5) Geldfluss aus der voranschlagswirksamen Gebarung (Saldo 3 + Saldo 4)								0,00	0,00	0,00
56	Krankenanstalten anderer Rechtsträger										
562	Sprengelbeiträge										
562000	Sprengelbeiträge										
Operative Gebarung											
SU 21 / 31	Summe Erträge / Einzahlungen operative Gebarung					0,00	0,00	0,00	0,00	0,00	0,00

1. Nachtragsvoranschlag 2023

Stadtgemeinde Bad Vöslau

NVA Ergebnis- und Finanzierungsvoranschlag Detailnachweis

		MVAG		VC QU	Ergebnisvoranschlag			Finanzierungsvoranschlag		
		EH	FH		VA 2023 inkl. NVA	VA 2023	1. NVA	VA 2023 inkl. NVA	VA 2023	1. NVA
1/562000-752000	Laufende Transferzahlungen an Gemeindeverbände	2231	3231	26	3 708 000,00	3 711 000,00	-3 000,00	3 708 000,00	3 711 000,00	-3 000,00
SU 22 / 32	Summe Aufwendungen / Auszahlungen operative Gebarung				3 708 000,00	3 711 000,00	-3 000,00	3 708 000,00	3 711 000,00	-3 000,00
SA 0 / SA 1	(0) Nettoergebnis (21 - 22) / (1) Geldfluss operative Gebarung (31 – 32)				-3 708 000,00	-3 711 000,00	3 000,00	-3 708 000,00	-3 711 000,00	3 000,00
SU 23	Summe Haushaltsrücklagen				0,00	0,00	0,00	0,00	0,00	0,00
SA00	Nettoergebnis nach Zuw./Entn. Haushaltsrücklagen (Saldo 0 +/- SU23)				-3 708 000,00	-3 711 000,00	3 000,00			
Investive Gebarung										
SU 33	Summe Einzahlungen investive Gebarung							0,00	0,00	0,00
SU 34	Summe Auszahlungen investive Gebarung							0,00	0,00	0,00
SA2	Saldo (2) Geldfluss aus der Investiven Gebarung (33 – 34)							0,00	0,00	0,00
SA3	Saldo (3) Nettofinanzierungssaldo (Saldo 1 + Saldo 2)							-3 708 000,00	-3 711 000,00	3 000,00
Finanzierungstätigkeit										
SU 35	Summe Einzahlungen aus der Finanzierungstätigkeit							0,00	0,00	0,00
SU 36	Summe Auszahlungen aus der Finanzierungstätigkeit							0,00	0,00	0,00
SA4	Saldo (4) Geldfluss aus der Finanzierungstätigkeit (35 – 36)							0,00	0,00	0,00
SA5	Saldo (5) Geldfluss aus der voranschlagswirksamen Gebarung (Saldo 3 + Saldo 4)							-3 708 000,00	-3 711 000,00	3 000,00
57	Heilvorkommen und Kurorte									
579	Sonstige Einrichtungen und Maßnahmen									
579000	Heilbäderverband									
Operative Gebarung										
SU 21 / 31	Summe Erträge / Einzahlungen operative Gebarung				0,00	0,00	0,00	0,00	0,00	0,00
1/579000-726000	Mitgliedsbeiträge an Institutionen	2225	3225	24	1 200,00	1 200,00		1 200,00	1 200,00	
SU 22 / 32	Summe Aufwendungen / Auszahlungen operative Gebarung				1 200,00	1 200,00	0,00	1 200,00	1 200,00	0,00
SA 0 / SA 1	(0) Nettoergebnis (21 - 22) / (1) Geldfluss operative Gebarung (31 – 32)				-1 200,00	-1 200,00	0,00	-1 200,00	-1 200,00	0,00
SU 23	Summe Haushaltsrücklagen				0,00	0,00	0,00	0,00	0,00	0,00
SA00	Nettoergebnis nach Zuw./Entn. Haushaltsrücklagen (Saldo 0 +/- SU23)				-1 200,00	-1 200,00	0,00			
Investive Gebarung										
SU 33	Summe Einzahlungen investive Gebarung							0,00	0,00	0,00
SU 34	Summe Auszahlungen investive Gebarung							0,00	0,00	0,00
SA2	Saldo (2) Geldfluss aus der Investiven Gebarung (33 – 34)							0,00	0,00	0,00
SA3	Saldo (3) Nettofinanzierungssaldo (Saldo 1 + Saldo 2)							-1 200,00	-1 200,00	0,00
Finanzierungstätigkeit										
SU 35	Summe Einzahlungen aus der Finanzierungstätigkeit							0,00	0,00	0,00
SU 36	Summe Auszahlungen aus der Finanzierungstätigkeit							0,00	0,00	0,00
SA4	Saldo (4) Geldfluss aus der Finanzierungstätigkeit (35 – 36)							0,00	0,00	0,00

1. Nachtragsvoranschlag 2023

Stadtgemeinde Bad Vöslau

NVA Ergebnis- und Finanzierungsvoranschlag Detailnachweis

	MVAG		VC QU	Ergebnisvoranschlag			Finanzierungsvoranschlag		
	EH	FH		VA 2023 inkl. NVA	VA 2023	1. NVA	VA 2023 inkl. NVA	VA 2023	1. NVA
SA5			Saldo (5) Geldfluss aus der voranschlagswirksamen Gebarung (Saldo 3 + Saldo 4)				-1 200,00	-1 200,00	0,00

		MVAG		VC QU	Ergebnisvoranschlag			Finanzierungsvoranschlag		
		EH	FH		VA 2023 inkl. NVA	VA 2023	1. NVA	VA 2023 inkl. NVA	VA 2023	1. NVA
6 Straßen- und Wasserbau, Verkehr										
61	Straßenbau									
612	Gemeindestraßen									
612000	Gemeindestraßen									
Operative Gebarung										
2/612000+829000	Sonstige Einnahmen	2116	3116	18	1 100,00	1 100,00		1 100,00	1 100,00	
6/612000+829910	Zuführung aus der operativen Gebarung	2116	3116	1 18		350 000,00	-350 000,00		350 000,00	-350 000,00
SU 21 / 31	Summe Erträge / Einzahlungen operative Gebarung				1 100,00	351 100,00	-350 000,00	1 100,00	351 100,00	-350 000,00
1/612000-611000	Instandhaltung	2224	3224	24	200 000,00	200 000,00		200 000,00	200 000,00	
1/612000-611100	Instandhaltung Parkplätze	2224	3224	24	53 000,00	3 000,00	50 000,00	53 000,00	3 000,00	50 000,00
1/612000-611200	Instandhaltung Nebenflächen - Bepflanzung	2224	3224	24	75 000,00	75 000,00		75 000,00	75 000,00	
1/612000-613000	Instandhaltung von sonstigen Grundstückseinrichtungen	2224	3224	24	40 800,00	40 800,00		40 800,00	40 800,00	
1/612000-650000	Zinsen	2241	3241	25	34 000,00	84 000,00	-50 000,00	34 000,00	84 000,00	-50 000,00
1/612000-670000	Versicherungen	2222	3222	24	2 800,00	2 800,00		2 800,00	2 800,00	
1/612000-680000	Abschreibung	2226			759 400,00	742 400,00	17 000,00			
1/612000-728030	Strassenbenennungen	2225	3225	24	1 000,00	1 000,00		1 000,00	1 000,00	
SU 22 / 32	Summe Aufwendungen / Auszahlungen operative Gebarung				1 166 000,00	1 149 000,00	17 000,00	406 600,00	406 600,00	0,00
SA 0 / SA 1	(0) Nettoergebnis (21 - 22) / (1) Geldfluss operative Gebarung (31 - 32)				-1 164 900,00	-797 900,00	-367 000,00	-405 500,00	-55 500,00	-350 000,00
6/612000+894001	Entnahmen von zweckgebundenen Haushaltsrücklagen	2301		1	1 230 000,00	2 300 000,00	-1 070 000,00			
6/612000+895001	Entnahmen von allgemeinen Haushaltsrücklagen	2301		1	350 000,00		350 000,00			
SU 23	Summe Haushaltsrücklagen				1 580 000,00	2 300 000,00	-720 000,00	0,00	0,00	0,00
SA00	Nettoergebnis nach Zuw./Entn. Haushaltsrücklagen (Saldo 0 +/- SU23)				415 100,00	1 502 100,00	-1 087 000,00			
Investive Gebarung										
6/612000+301000	Kapitaltransfers von Ländern, Landesfonds und Landeskammern		3331	1 33					200 000,00	-200 000,00
SU 33	Summe Einzahlungen investive Gebarung							0,00	200 000,00	-200 000,00
5/612000-002000	Straßenbauten	3412	1 40					500 000,00	500 000,00	
5/612000-002100	Straßenbauten Zentrum	3412	1 40					3 000 000,00	3 000 000,00	
5/612000-002200	Straßenbauten Betriebsgebiet	3412	1 40					1 230 000,00	2 300 000,00	-1 070 000,00
5/612000-060000	Im Bau befindliche Straßenbauten	3412	1 40							
5/612000-060100	Im Bau befindliche Straßenbauten-Zentrum	3412	40							
5/612000-060200	Im Bau befindliche Straßenbauten-Betriebsgebiet	3412	1 40							
SU 34	Summe Auszahlungen investive Gebarung							4 730 000,00	5 800 000,00	-1 070 000,00

1. Nachtragsvoranschlag 2023

Stadtgemeinde Bad Vöslau

NVA Ergebnis- und Finanzierungsvoranschlag Detailnachweis

		MVAG		VC QU	Ergebnisvoranschlag			Finanzierungsvoranschlag		
		EH	FH		VA 2023 inkl. NVA	VA 2023	1. NVA	VA 2023 inkl. NVA	VA 2023	1. NVA
SA2	Saldo (2) Geldfluss aus der Investiven Gebarung (33 – 34)							-4 730 000,00	-5 600 000,00	870 000,00
SA3	Saldo (3) Nettofinanzierungssaldo (Saldo 1 + Saldo 2)							-5 135 500,00	-5 655 500,00	520 000,00
Finanzierungstätigkeit										
6/612000+346000	Bankdarlehen			3514 1 55				3 000 000,00	2 800 000,00	200 000,00
SU 35	Summe Einzahlungen aus der Finanzierungstätigkeit							3 000 000,00	2 800 000,00	200 000,00
SU 36	Summe Auszahlungen aus der Finanzierungstätigkeit							0,00	0,00	0,00
SA4	Saldo (4) Geldfluss aus der Finanzierungstätigkeit (35 – 36)							3 000 000,00	2 800 000,00	200 000,00
SA5	Saldo (5) Geldfluss aus der voranschlagswirksamen Gebarung (Saldo 3 + Saldo 4)							-2 135 500,00	-2 855 500,00	720 000,00
612100	Straßenbau									
Operative Gebarung										
6/612100+871000	Bedarfszuweisung			2121 3121 1 33	150 000,00	150 000,00		150 000,00	150 000,00	
SU 21 / 31	Summe Erträge / Einzahlungen operative Gebarung				150 000,00	150 000,00	0,00	150 000,00	150 000,00	0,00
SU 22 / 32	Summe Aufwendungen / Auszahlungen operative Gebarung				0,00	0,00	0,00	0,00	0,00	0,00
SA 0 / SA 1	(0) Nettoergebnis (21 - 22) / (1) Geldfluss operative Gebarung (31 – 32)				150 000,00	150 000,00	0,00	150 000,00	150 000,00	0,00
SU 23	Summe Haushaltsrücklagen				0,00	0,00	0,00	0,00	0,00	0,00
SA00	Nettoergebnis nach Zuw./Entn. Haushaltsrücklagen (Saldo 0 +/- SU23)				150 000,00	150 000,00	0,00			
Investive Gebarung										
SU 33	Summe Einzahlungen investive Gebarung							0,00	0,00	0,00
SU 34	Summe Auszahlungen investive Gebarung							0,00	0,00	0,00
SA2	Saldo (2) Geldfluss aus der Investiven Gebarung (33 – 34)							0,00	0,00	0,00
SA3	Saldo (3) Nettofinanzierungssaldo (Saldo 1 + Saldo 2)							150 000,00	150 000,00	0,00
Finanzierungstätigkeit										
SU 35	Summe Einzahlungen aus der Finanzierungstätigkeit							0,00	0,00	0,00
SU 36	Summe Auszahlungen aus der Finanzierungstätigkeit							0,00	0,00	0,00
SA4	Saldo (4) Geldfluss aus der Finanzierungstätigkeit (35 – 36)							0,00	0,00	0,00
SA5	Saldo (5) Geldfluss aus der voranschlagswirksamen Gebarung (Saldo 3 + Saldo 4)							150 000,00	150 000,00	0,00
612300	Infrastrukturmaßnahmen-Autobahnanschluss									
Operative Gebarung										
SU 21 / 31	Summe Erträge / Einzahlungen operative Gebarung				0,00	0,00	0,00	0,00	0,00	0,00
1/612300-650100	Zinsen für Darlehen			2241 3241 25	11 500,00	12 900,00	-1 400,00	11 500,00	12 900,00	-1 400,00
SU 22 / 32	Summe Aufwendungen / Auszahlungen operative Gebarung				11 500,00	12 900,00	-1 400,00	11 500,00	12 900,00	-1 400,00
SA 0 / SA 1	(0) Nettoergebnis (21 - 22) / (1) Geldfluss operative Gebarung (31 – 32)				-11 500,00	-12 900,00	1 400,00	-11 500,00	-12 900,00	1 400,00
SU 23	Summe Haushaltsrücklagen				0,00	0,00	0,00	0,00	0,00	0,00
SA00	Nettoergebnis nach Zuw./Entn. Haushaltsrücklagen (Saldo 0 +/- SU23)				-11 500,00	-12 900,00	1 400,00			

1. Nachtragsvoranschlag 2023

Stadtgemeinde Bad Vöslau

NVA Ergebnis- und Finanzierungsvoranschlag Detailnachweis

	MVAG	VC QU	Ergebnisvoranschlag			Finanzierungsvoranschlag			
			EH	FH	VA 2023 inkl. NVA	VA 2023	1. NVA	VA 2023 inkl. NVA	VA 2023
Investive Gebarung									
SU 33							0,00	0,00	0,00
SU 34							0,00	0,00	0,00
SA2							0,00	0,00	0,00
SA3							-11 500,00	-12 900,00	1 400,00
Finanzierungstätigkeit									
SU 35							0,00	0,00	0,00
1/612300-346000				3614	65		60 400,00	57 300,00	3 100,00
SU 36							60 400,00	57 300,00	3 100,00
SA4							-60 400,00	-57 300,00	-3 100,00
SA5							-71 900,00	-70 200,00	-1 700,00
617 Bauhöfe									
617000 Bauhöfe									
Operative Gebarung									
2/617000+828000				2116	3116	18			
SU 21 / 31							0,00	0,00	0,00
SU 22 / 32							0,00	0,00	0,00
SA 0 / SA 1							0,00	0,00	0,00
SU 23							0,00	0,00	0,00
SA00							0,00	0,00	0,00
Investive Gebarung									
SU 33							0,00	0,00	0,00
SU 34							0,00	0,00	0,00
SA2							0,00	0,00	0,00
SA3							0,00	0,00	0,00
Finanzierungstätigkeit									
SU 35							0,00	0,00	0,00
SU 36							0,00	0,00	0,00
SA4							0,00	0,00	0,00
SA5							0,00	0,00	0,00

1. Nachtragsvoranschlag 2023

Stadtgemeinde Bad Vöslau

NVA Ergebnis- und Finanzierungsvoranschlag Detailnachweis

	MVAG	VC QU	Ergebnisvoranschlag		Finanzierungsvoranschlag					
			EH	FH	VA 2023 inkl. NVA	VA 2023	1. NVA	VA 2023 inkl. NVA	VA 2023	1. NVA
63	Schutzwasserbau									
631	Konkurrenzgewässer									
631000	Konkurrenzgewässer									
Operative Gebarung										
SU 21 / 31	Summe Erträge / Einzahlungen operative Gebarung				0,00	0,00	0,00	0,00	0,00	0,00
1/631000-752200	Beitrag an Wasserverband	2231 3231 26			5 500,00	5 500,00		5 500,00	5 500,00	
SU 22 / 32	Summe Aufwendungen / Auszahlungen operative Gebarung				5 500,00	5 500,00	0,00	5 500,00	5 500,00	0,00
SA 0 / SA 1	(0) Nettoergebnis (21 - 22) / (1) Geldfluss operative Gebarung (31 - 32)				-5 500,00	-5 500,00	0,00	-5 500,00	-5 500,00	0,00
SU 23	Summe Haushaltsrücklagen				0,00	0,00	0,00	0,00	0,00	0,00
SA00	Nettoergebnis nach Zuw./Entn. Haushaltsrücklagen (Saldo 0 +/- SU23)				-5 500,00	-5 500,00	0,00			
Investive Gebarung										
SU 33	Summe Einzahlungen investive Gebarung							0,00	0,00	0,00
SU 34	Summe Auszahlungen investive Gebarung							0,00	0,00	0,00
SA2	Saldo (2) Geldfluss aus der Investiven Gebarung (33 - 34)							0,00	0,00	0,00
SA3	Saldo (3) Nettofinanzierungssaldo (Saldo 1 + Saldo 2)							-5 500,00	-5 500,00	0,00
Finanzierungstätigkeit										
SU 35	Summe Einzahlungen aus der Finanzierungstätigkeit							0,00	0,00	0,00
SU 36	Summe Auszahlungen aus der Finanzierungstätigkeit							0,00	0,00	0,00
SA4	Saldo (4) Geldfluss aus der Finanzierungstätigkeit (35 - 36)							0,00	0,00	0,00
SA5	Saldo (5) Geldfluss aus der voranschlagswirksamen Gebarung (Saldo 3 + Saldo 4)							-5 500,00	-5 500,00	0,00
64	Straßenverkehr									
640	Einrichtungen und Maßnahmen nach der Straßenverkehrsordnu									
640000	Einrichtungen u. Maßnahmen nach der Straßenverkehrsverordn									
Operative Gebarung										
2/640000+868100	Strassenstrafen	2124 3124 16			80 000,00	50 000,00	30 000,00	80 000,00	50 000,00	30 000,00
SU 21 / 31	Summe Erträge / Einzahlungen operative Gebarung				80 000,00	50 000,00	30 000,00	80 000,00	50 000,00	30 000,00
1/640000-400400	Beschilderungen	2221 3221 23			8 000,00	8 000,00		8 000,00	8 000,00	
1/640000-600000	Strom für Beleuchtung	2222 3222 24			3 000,00	3 000,00		3 000,00	3 000,00	
1/640000-619200	Instandhaltung Verkehrszeichen	2224 3224 24			2 000,00	2 000,00		2 000,00	2 000,00	
1/640000-680000	Planmäßige Abschreibung	2226			800,00	800,00				
1/640000-728000	Parkraumüberwachung	2225 3225 24			20 000,00	20 000,00		20 000,00	20 000,00	
1/640000-728130	Verkehrsüberwachung	2225 3225 24			100,00	100,00		100,00	100,00	
1/640000-728210	Entgelte für Abschleppungen	2225 3225 24			200,00	200,00		200,00	200,00	
1/640000-751400	Kostenbeiträge Ampelanlagen	2231 3231 26			20 000,00	20 000,00		20 000,00	20 000,00	
SU 22 / 32	Summe Aufwendungen / Auszahlungen operative Gebarung				54 100,00	54 100,00	0,00	53 300,00	53 300,00	0,00

1. Nachtragsvoranschlag 2023

Stadtgemeinde Bad Vöslau

NVA Ergebnis- und Finanzierungsvoranschlag Detailnachweis

	MVAG	VC QU	Ergebnisvoranschlag			Finanzierungsvoranschlag				
			EH	FH	VA 2023 inkl. NVA	VA 2023	1. NVA	VA 2023 inkl. NVA	VA 2023	1. NVA
SA 0 / SA 1	(0) Nettoergebnis (21 - 22) / (1) Geldfluss operative Gebarung (31 - 32)				25 900,00	-4 100,00	30 000,00	26 700,00	-3 300,00	30 000,00
SU 23	Summe Haushaltsrücklagen				0,00	0,00	0,00	0,00	0,00	0,00
SA00	Nettoergebnis nach Zuw./Entn. Haushaltsrücklagen (Saldo 0 +/- SU23)				25 900,00	-4 100,00	30 000,00			
Investive Gebarung										
SU 33	Summe Einzahlungen investive Gebarung							0,00	0,00	0,00
SU 34	Summe Auszahlungen investive Gebarung							0,00	0,00	0,00
SA2	Saldo (2) Geldfluss aus der Investiven Gebarung (33 - 34)							0,00	0,00	0,00
SA3	Saldo (3) Nettofinanzierungssaldo (Saldo 1 + Saldo 2)							26 700,00	-3 300,00	30 000,00
Finanzierungstätigkeit										
SU 35	Summe Einzahlungen aus der Finanzierungstätigkeit							0,00	0,00	0,00
SU 36	Summe Auszahlungen aus der Finanzierungstätigkeit							0,00	0,00	0,00
SA4	Saldo (4) Geldfluss aus der Finanzierungstätigkeit (35 - 36)							0,00	0,00	0,00
SA5	Saldo (5) Geldfluss aus der voranschlagswirksamen Gebarung (Saldo 3 + Saldo 4)							26 700,00	-3 300,00	30 000,00
649	Sonstige Einrichtungen und Maßnahmen									
649000	Sonstige Einrichtungen des Straßenverkehrs									
Operative Gebarung										
SU 21 / 31	Summe Erträge / Einzahlungen operative Gebarung				0,00	0,00	0,00	0,00	0,00	0,00
1/649000-614000	Instandhaltung von Gebäuden und Bauten	2224 3224 24			2 000,00	2 000,00		2 000,00	2 000,00	
1/649000-680000	Abschreibung	2226			4 200,00	3 900,00	300,00			
1/649000-728000	ÖBB Wartung	2225 3225 24			11 000,00	11 000,00		11 000,00	11 000,00	
SU 22 / 32	Summe Aufwendungen / Auszahlungen operative Gebarung				17 200,00	16 900,00	300,00	13 000,00	13 000,00	0,00
SA 0 / SA 1	(0) Nettoergebnis (21 - 22) / (1) Geldfluss operative Gebarung (31 - 32)				-17 200,00	-16 900,00	-300,00	-13 000,00	-13 000,00	0,00
SU 23	Summe Haushaltsrücklagen				0,00	0,00	0,00	0,00	0,00	0,00
SA00	Nettoergebnis nach Zuw./Entn. Haushaltsrücklagen (Saldo 0 +/- SU23)				-17 200,00	-16 900,00	-300,00			
Investive Gebarung										
SU 33	Summe Einzahlungen investive Gebarung							0,00	0,00	0,00
1/649000-006000	Fahrradständer	3412 2 40						10 000,00	10 000,00	
1/649000-010000	Ausbau Warteraum	3413 2 40						25 000,00	25 000,00	
SU 34	Summe Auszahlungen investive Gebarung							35 000,00	35 000,00	0,00
SA2	Saldo (2) Geldfluss aus der Investiven Gebarung (33 - 34)							-35 000,00	-35 000,00	0,00
SA3	Saldo (3) Nettofinanzierungssaldo (Saldo 1 + Saldo 2)							-48 000,00	-48 000,00	0,00
Finanzierungstätigkeit										
SU 35	Summe Einzahlungen aus der Finanzierungstätigkeit							0,00	0,00	0,00
SU 36	Summe Auszahlungen aus der Finanzierungstätigkeit							0,00	0,00	0,00
SA4	Saldo (4) Geldfluss aus der Finanzierungstätigkeit (35 - 36)							0,00	0,00	0,00

1. Nachtragsvoranschlag 2023

Stadtgemeinde Bad Vöslau

NVA Ergebnis- und Finanzierungsvoranschlag Detailnachweis

		MVAG			VC QU	Ergebnisvoranschlag			Finanzierungsvoranschlag		
		EH	FH			VA 2023 inkl. NVA	VA 2023	1. NVA	VA 2023 inkl. NVA	VA 2023	1. NVA
SA5	Saldo (5) Geldfluss aus der voranschlagswirksamen Gebarung (Saldo 3 + Saldo 4)								-48 000,00	-48 000,00	0,00
68	Post- und Telekommunikationsdienste										
680	Post- und Telekommunikationsdienste										
680000	Post- und Fernmeldeverkehr										
Operative Gebarung											
SU 21 / 31	Summe Erträge / Einzahlungen operative Gebarung					0,00	0,00	0,00	0,00	0,00	0,00
1/680000-600000	Strom für Beleuchtung	2222	3222	24		2 500,00	2 500,00		2 500,00	2 500,00	
SU 22 / 32	Summe Aufwendungen / Auszahlungen operative Gebarung					2 500,00	2 500,00	0,00	2 500,00	2 500,00	0,00
SA 0 / SA 1	(0) Nettoergebnis (21 - 22) / (1) Geldfluss operative Gebarung (31 - 32)					-2 500,00	-2 500,00	0,00	-2 500,00	-2 500,00	0,00
SU 23	Summe Haushaltsrücklagen					0,00	0,00	0,00	0,00	0,00	0,00
SA00	Nettoergebnis nach Zuw./Entn. Haushaltsrücklagen (Saldo 0 +/- SU23)					-2 500,00	-2 500,00	0,00			
Investive Gebarung											
SU 33	Summe Einzahlungen investive Gebarung								0,00	0,00	0,00
SU 34	Summe Auszahlungen investive Gebarung								0,00	0,00	0,00
SA2	Saldo (2) Geldfluss aus der Investiven Gebarung (33 - 34)								0,00	0,00	0,00
SA3	Saldo (3) Nettofinanzierungssaldo (Saldo 1 + Saldo 2)								-2 500,00	-2 500,00	0,00
Finanzierungstätigkeit											
SU 35	Summe Einzahlungen aus der Finanzierungstätigkeit								0,00	0,00	0,00
SU 36	Summe Auszahlungen aus der Finanzierungstätigkeit								0,00	0,00	0,00
SA4	Saldo (4) Geldfluss aus der Finanzierungstätigkeit (35 - 36)								0,00	0,00	0,00
SA5	Saldo (5) Geldfluss aus der voranschlagswirksamen Gebarung (Saldo 3 + Saldo 4)								-2 500,00	-2 500,00	0,00
69	Verkehr, Sonstiges										
690	Verkehr, Sonstiges										
690000	Verkehr										
Operative Gebarung											
SU 21 / 31	Summe Erträge / Einzahlungen operative Gebarung					0,00	0,00	0,00	0,00	0,00	0,00
1/690000-755000	Kostenbeiträge	2233	3233	27		10 000,00	10 000,00		10 000,00	10 000,00	
SU 22 / 32	Summe Aufwendungen / Auszahlungen operative Gebarung					10 000,00	10 000,00	0,00	10 000,00	10 000,00	0,00
SA 0 / SA 1	(0) Nettoergebnis (21 - 22) / (1) Geldfluss operative Gebarung (31 - 32)					-10 000,00	-10 000,00	0,00	-10 000,00	-10 000,00	0,00
SU 23	Summe Haushaltsrücklagen					0,00	0,00	0,00	0,00	0,00	0,00
SA00	Nettoergebnis nach Zuw./Entn. Haushaltsrücklagen (Saldo 0 +/- SU23)					-10 000,00	-10 000,00	0,00			
Investive Gebarung											
SU 33	Summe Einzahlungen investive Gebarung								0,00	0,00	0,00
SU 34	Summe Auszahlungen investive Gebarung								0,00	0,00	0,00

1. Nachtragsvoranschlag 2023

Stadtgemeinde Bad Vöslau

NVA Ergebnis- und Finanzierungsvoranschlag Detailnachweis

	MVAG	VC QU	Ergebnisvoranschlag			Finanzierungsvoranschlag				
			EH	FH	VA 2023 inkl. NVA	VA 2023	1. NVA	VA 2023 inkl. NVA	VA 2023	1. NVA
SA2							0,00	0,00	0,00	
SA3							-10 000,00	-10 000,00	0,00	
Finanzierungstätigkeit										
SU 35							0,00	0,00	0,00	
SU 36							0,00	0,00	0,00	
SA4							0,00	0,00	0,00	
SA5							-10 000,00	-10 000,00	0,00	

	MVAG	VC QU	Ergebnisvoranschlag		Finanzierungsvoranschlag					
			EH	FH	VA 2023 inkl. NVA	VA 2023	1. NVA	VA 2023 inkl. NVA	VA 2023	1. NVA
7 Wirtschaftsförderung										
71	Grundlagenverbesserung in der Land- und Forstwirtschaft									
710	Land- und forstwirtschaftlicher Wegebau									
710000	Land- und forstwirtschaftlicher Weg									
Operative Gebarung										
2/710000+871000	Bedarfszuweisung	2121	3121	33	2 100,00	2 100,00		2 100,00	2 100,00	
2/710000+871200	Beitrag Land NÖ/St 8	2121	3121	33	2 100,00	2 100,00		2 100,00	2 100,00	
SU 21 / 31	Summe Erträge / Einzahlungen operative Gebarung				4 200,00	4 200,00	0,00	4 200,00	4 200,00	0,00
1/710000-400000	Orientierungstafeln Geolehrpfad	2221	3221	23	1 000,00	1 000,00		1 000,00	1 000,00	
1/710000-611200	Instandhaltung Feldwege u. Waldstraßen	2224	3224	24	27 000,00	27 000,00		27 000,00	27 000,00	
1/710000-680000	Planmäßige Abschreibung	2226			122 300,00	122 300,00				
SU 22 / 32	Summe Aufwendungen / Auszahlungen operative Gebarung				150 300,00	150 300,00	0,00	28 000,00	28 000,00	0,00
SA 0 / SA 1	(0) Nettoergebnis (21 - 22) / (1) Geldfluss operative Gebarung (31 - 32)				-146 100,00	-146 100,00	0,00	-23 800,00	-23 800,00	0,00
SU 23	Summe Haushaltsrücklagen				0,00	0,00	0,00	0,00	0,00	0,00
SA00	Nettoergebnis nach Zuw./Entn. Haushaltsrücklagen (Saldo 0 +/- SU23)				-146 100,00	-146 100,00	0,00			
Investive Gebarung										
SU 33	Summe Einzahlungen investive Gebarung							0,00	0,00	0,00
SU 34	Summe Auszahlungen investive Gebarung							0,00	0,00	0,00
SA2	Saldo (2) Geldfluss aus der Investiven Gebarung (33 - 34)							0,00	0,00	0,00
SA3	Saldo (3) Nettofinanzierungssaldo (Saldo 1 + Saldo 2)							-23 800,00	-23 800,00	0,00
Finanzierungstätigkeit										
SU 35	Summe Einzahlungen aus der Finanzierungstätigkeit							0,00	0,00	0,00
SU 36	Summe Auszahlungen aus der Finanzierungstätigkeit							0,00	0,00	0,00
SA4	Saldo (4) Geldfluss aus der Finanzierungstätigkeit (35 - 36)							0,00	0,00	0,00
SA5	Saldo (5) Geldfluss aus der voranschlagswirksamen Gebarung (Saldo 3 + Saldo 4)							-23 800,00	-23 800,00	0,00
74	Sonstige Förderung der Land- und Forstwirtschaft									
749	Sonstige Einrichtungen und Maßnahmen									
749000	Sonstige Maßnahmen									
Operative Gebarung										
SU 21 / 31	Summe Erträge / Einzahlungen operative Gebarung				0,00	0,00	0,00	0,00	0,00	0,00
1/749000-757000	Subventionen	2234	3234	27	2 100,00	2 100,00		2 100,00	2 100,00	
SU 22 / 32	Summe Aufwendungen / Auszahlungen operative Gebarung				2 100,00	2 100,00	0,00	2 100,00	2 100,00	0,00
SA 0 / SA 1	(0) Nettoergebnis (21 - 22) / (1) Geldfluss operative Gebarung (31 - 32)				-2 100,00	-2 100,00	0,00	-2 100,00	-2 100,00	0,00
SU 23	Summe Haushaltsrücklagen				0,00	0,00	0,00	0,00	0,00	0,00

1. Nachtragsvoranschlag 2023

Stadtgemeinde Bad Vöslau

NVA Ergebnis- und Finanzierungsvoranschlag Detailnachweis

	MVAG	VC QU	Ergebnisvoranschlag			Finanzierungsvoranschlag					
			EH	FH	VA 2023 inkl. NVA	VA 2023	1. NVA	VA 2023 inkl. NVA	VA 2023	1. NVA	
SA00			Nettoergebnis nach Zuw./Entn. Haushaltsrücklagen (Saldo 0 +/- SU23)			-2 100,00	-2 100,00	0,00			
Investive Gebarung											
SU 33			Summe Einzahlungen investive Gebarung					0,00	0,00	0,00	
SU 34			Summe Auszahlungen investive Gebarung					0,00	0,00	0,00	
SA2			Saldo (2) Geldfluss aus der Investiven Gebarung (33 – 34)					0,00	0,00	0,00	
SA3			Saldo (3) Nettofinanzierungssaldo (Saldo 1 + Saldo 2)					-2 100,00	-2 100,00	0,00	
Finanzierungstätigkeit											
SU 35			Summe Einzahlungen aus der Finanzierungstätigkeit					0,00	0,00	0,00	
SU 36			Summe Auszahlungen aus der Finanzierungstätigkeit					0,00	0,00	0,00	
SA4			Saldo (4) Geldfluss aus der Finanzierungstätigkeit (35 – 36)					0,00	0,00	0,00	
SA5			Saldo (5) Geldfluss aus der voranschlagswirksamen Gebarung (Saldo 3 + Saldo 4)					-2 100,00	-2 100,00	0,00	
75 Förderung der Energiewirtschaft											
759 Sonstige Energieträger											
759000 Sonstige Energieträger, Sonnenenerg											
Operative Gebarung											
SU 21 / 31			Summe Erträge / Einzahlungen operative Gebarung			0,00	0,00	0,00	0,00	0,00	0,00
1/759000-768200			Förderungsbeiträge	2234 3234 27	17 000,00	10 000,00	7 000,00	17 000,00	10 000,00	7 000,00	
SU 22 / 32			Summe Aufwendungen / Auszahlungen operative Gebarung			17 000,00	10 000,00	7 000,00	17 000,00	10 000,00	7 000,00
SA 0 / SA 1			(0) Nettoergebnis (21 - 22) / (1) Geldfluss operative Gebarung (31 – 32)			-17 000,00	-10 000,00	-7 000,00	-17 000,00	-10 000,00	-7 000,00
SU 23			Summe Haushaltsrücklagen			0,00	0,00	0,00	0,00	0,00	0,00
SA00			Nettoergebnis nach Zuw./Entn. Haushaltsrücklagen (Saldo 0 +/- SU23)			-17 000,00	-10 000,00	-7 000,00			
Investive Gebarung											
SU 33			Summe Einzahlungen investive Gebarung					0,00	0,00	0,00	
SU 34			Summe Auszahlungen investive Gebarung					0,00	0,00	0,00	
SA2			Saldo (2) Geldfluss aus der Investiven Gebarung (33 – 34)					0,00	0,00	0,00	
SA3			Saldo (3) Nettofinanzierungssaldo (Saldo 1 + Saldo 2)					-17 000,00	-10 000,00	-7 000,00	
Finanzierungstätigkeit											
SU 35			Summe Einzahlungen aus der Finanzierungstätigkeit					0,00	0,00	0,00	
SU 36			Summe Auszahlungen aus der Finanzierungstätigkeit					0,00	0,00	0,00	
SA4			Saldo (4) Geldfluss aus der Finanzierungstätigkeit (35 – 36)					0,00	0,00	0,00	
SA5			Saldo (5) Geldfluss aus der voranschlagswirksamen Gebarung (Saldo 3 + Saldo 4)					-17 000,00	-10 000,00	-7 000,00	

1. Nachtragsvoranschlag 2023

Stadtgemeinde Bad Vöslau

NVA Ergebnis- und Finanzierungsvoranschlag Detailnachweis

		MVAG		VC QU	Ergebnisvoranschlag			Finanzierungsvoranschlag		
		EH	FH		VA 2023 inkl. NVA	VA 2023	1. NVA	VA 2023 inkl. NVA	VA 2023	1. NVA
77	Förderung des Fremdenverkehrs									
770	Einrichtungen zur Förderung des Fremdenverkehrs									
770000	Einrichtungen zur Förderung des Fremdenverkehrs									
Operative Gebarung										
2/770000+817000	Erträge aus der Auflösung von sonstigen Rückstellungen	2117								
2/770000+829300	Vergütung Quarantäne	2116	3116	18						
SU 21 / 31	Summe Erträge / Einzahlungen operative Gebarung				0,00	0,00	0,00	0,00	0,00	0,00
1/770000-400000	Geringwert.Wirtschaftsgüter	2221	3221	23	500,00	500,00		500,00	500,00	
1/770000-400100	Windjacken/Arbeitskleidung	2221	3221	23	2 500,00	10 600,00	-8 100,00	2 500,00	10 600,00	-8 100,00
1/770000-456000	Schreib- und sonstige Büromittel	2221	3221	23	200,00	200,00		200,00	200,00	
1/770000-510000	Geldbezüge - VB I	2211	3211	20	146 800,00	130 800,00	16 000,00	146 800,00	130 800,00	16 000,00
1/770000-563000	Sonst.Aufwandsentschädig.	2213	3213	20	3 900,00	3 900,00		3 900,00	3 900,00	
1/770000-565000	Mehrleistungsvergütung	2211	3211	20	15 900,00	15 900,00		15 900,00	15 900,00	
1/770000-566000	Zuwendungen-Dienstjubiläum	2212	3212	20						
1/770000-569000	Sonstige Nebengebühren	2211	3211	20	600,00	600,00		600,00	600,00	
1/770000-569100	Studienbeihilfe	2211	3211	20	100,00	100,00		100,00	100,00	
1/770000-580000	Dienstgeberbeiträge FBAF	2212	3212	20	6 400,00	5 900,00	500,00	6 400,00	5 900,00	500,00
1/770000-582000	Dienstgeberbeitrag SV	2212	3212	20	35 000,00	32 400,00	2 600,00	35 000,00	32 400,00	2 600,00
1/770000-590000	Freiw.Sozialleistungen	2212	3212	20	400,00	400,00		400,00	400,00	
1/770000-592000	Dotierung von Rückstellungen für Jubiläumszuwendungen	2214			2 500,00	2 500,00				
1/770000-593000	Dotierung von Rückstellungen für nicht konsumierte Urlaube	2214								
1/770000-618000	Instandhaltung Einrichtungen	2224	3224	24	500,00	500,00		500,00	500,00	
1/770000-631000	Telefon	2222	3222	24	1 200,00	1 200,00		1 200,00	1 200,00	
1/770000-670000	Versicherungen	2222	3222	24	500,00	500,00		500,00	500,00	
1/770000-680000	Abschreibung	2226			800,00	800,00				
1/770000-700000	Gebäudebenutzungskosten	2223	3223	24	5 800,00	10 800,00	-5 000,00	5 800,00	10 800,00	-5 000,00
1/770000-724000	Reisegebühren	2225	3225	24	200,00	200,00		200,00	200,00	
1/770000-728000	Entgelte für Leistungen	2225	3225	24	500,00	500,00		500,00	500,00	
1/770000-729000	Sonstige Ausgaben	2225	3225	24	200,00	200,00		200,00	200,00	
SU 22 / 32	Summe Aufwendungen / Auszahlungen operative Gebarung				224 500,00	218 500,00	6 000,00	221 200,00	215 200,00	6 000,00
SA 0 / SA 1	(0) Nettoergebnis (21 - 22) / (1) Geldfluss operative Gebarung (31 - 32)				-224 500,00	-218 500,00	-6 000,00	-221 200,00	-215 200,00	-6 000,00
SU 23	Summe Haushaltsrücklagen				0,00	0,00	0,00	0,00	0,00	0,00
SA00	Nettoergebnis nach Zuw./Entn. Haushaltsrücklagen (Saldo 0 +/- SU23)				-224 500,00	-218 500,00	-6 000,00			
Investive Gebarung										
SU 33	Summe Einzahlungen investive Gebarung							0,00	0,00	0,00

1. Nachtragsvoranschlag 2023

Stadtgemeinde Bad Vöslau

NVA Ergebnis- und Finanzierungsvoranschlag Detailnachweis

		MVAG		VC QU	Ergebnisvoranschlag		Finanzierungsvoranschlag					
		EH	FH		VA 2023 inkl. NVA	VA 2023	1. NVA	VA 2023 inkl. NVA	VA 2023	1. NVA		
1/770000-042000	Amtsausstattung EDV			3415	2	41						
1/770000-042100	Inventaranschaffung			3415	2	41			5 500,00	5 500,00		
SU 34	Summe Auszahlungen investive Gebarung								5 500,00	5 500,00	0,00	
SA2	Saldo (2) Geldfluss aus der Investiven Gebarung (33 – 34)								-5 500,00	-5 500,00	0,00	
SA3	Saldo (3) Nettofinanzierungssaldo (Saldo 1 + Saldo 2)								-226 700,00	-220 700,00	-6 000,00	
Finanzierungstätigkeit												
SU 35	Summe Einzahlungen aus der Finanzierungstätigkeit								0,00	0,00	0,00	
SU 36	Summe Auszahlungen aus der Finanzierungstätigkeit								0,00	0,00	0,00	
SA4	Saldo (4) Geldfluss aus der Finanzierungstätigkeit (35 – 36)								0,00	0,00	0,00	
SA5	Saldo (5) Geldfluss aus der voranschlagswirksamen Gebarung (Saldo 3 + Saldo 4)								-226 700,00	-220 700,00	-6 000,00	
771	Maßnahmen zur Förderung des Fremdenverkehrs											
771000	Maßnahmen zur Förderung des Fremdenverkehrs											
Operative Gebarung												
2/771000+804000	Veräußerungen von Amts-, Betriebs- und Geschäftsausstattung			2116		31						
2/771000+829000	Sonstige Einnahmen	2116	3116	18			4 500,00	4 500,00		4 500,00	4 500,00	
2/771000+829010	Einnahmen Veranstaltungen	2116	3116	18			2 300,00	2 800,00	-500,00	2 300,00	2 800,00	-500,00
2/771000+861000	Förderung Land NÖ	2121	3121	15			100,00	100,00		100,00	100,00	
SU 21 / 31	Summe Erträge / Einzahlungen operative Gebarung						6 900,00	7 400,00	-500,00	6 900,00	7 400,00	-500,00
1/771000-400000	Geringwert.Wirtschaftsgüter	2221	3221	23			500,00	500,00		500,00	500,00	
1/771000-400200	Freizeitkarte GWG	2221	3221	23			2 500,00	2 500,00		2 500,00	2 500,00	
1/771000-457000	Druckwerke	2221	3221	23			23 500,00	23 500,00		23 500,00	23 500,00	
1/771000-680000	Planmäßige Abschreibung	2226					4 500,00	4 500,00				
1/771000-698000	Schwund div. Artikel	2226					1 000,00		1 000,00			
1/771000-723100	Repräsentation Kurstadt Bad Vöslau	2225	3225	24			2 100,00	2 100,00		2 100,00	2 100,00	
1/771000-726000	Mitgliedsbeiträge	2225	3225	24			22 000,00	21 100,00	900,00	22 000,00	21 100,00	900,00
1/771000-728020	Wartung Home-Page	2225	3225	24			1 000,00	1 000,00		1 000,00	1 000,00	
1/771000-728070	Durchführung von Veranstaltungen	2225	3225	24			12 500,00	17 500,00	-5 000,00	12 500,00	17 500,00	-5 000,00
1/771000-728140	Werbung	2225	3225	24			39 500,00	41 000,00	-1 500,00	39 500,00	41 000,00	-1 500,00
1/771000-728800	Verwaltungskostenbeitrag	2225	3225	24			16 300,00	16 300,00		16 300,00	16 300,00	
1/771000-729000	Sonstige Ausgaben	2225	3225	24			2 000,00	2 000,00		2 000,00	2 000,00	
1/771000-757500	Zuschuss an Fremdenverkehrsverein	2234	3234	27			15 000,00	10 000,00	5 000,00	15 000,00	10 000,00	5 000,00
SU 22 / 32	Summe Aufwendungen / Auszahlungen operative Gebarung						142 400,00	142 000,00	400,00	136 900,00	137 500,00	-600,00
SA 0 / SA 1	(0) Nettoergebnis (21 - 22) / (1) Geldfluss operative Gebarung (31 – 32)						-135 500,00	-134 600,00	-900,00	-130 000,00	-130 100,00	100,00
SU 23	Summe Haushaltsrücklagen						0,00	0,00	0,00	0,00	0,00	0,00
SA00	Nettoergebnis nach Zuw./Entn. Haushaltsrücklagen (Saldo 0 +/- SU23)						-135 500,00	-134 600,00	-900,00			

1. Nachtragsvoranschlag 2023

Stadtgemeinde Bad Vöslau

NVA Ergebnis- und Finanzierungsvoranschlag Detailnachweis

	MVAG	VC QU	Ergebnisvoranschlag			Finanzierungsvoranschlag				
			EH	FH	VA 2023 inkl. NVA	VA 2023	1. NVA	VA 2023 inkl. NVA	VA 2023	1. NVA
Investive Gebarung										
2/771000+804000										
			Veräußerungen von Amts-, Betriebs- und Geschäftsausstattung	3315	31					
SU 33			Summe Einzahlungen investive Gebarung				0,00	0,00	0,00	
SU 34			Summe Auszahlungen investive Gebarung				0,00	0,00	0,00	
SA2			Saldo (2) Geldfluss aus der Investiven Gebarung (33 – 34)				0,00	0,00	0,00	
SA3			Saldo (3) Nettofinanzierungssaldo (Saldo 1 + Saldo 2)				-130 000,00	-130 100,00	100,00	
Finanzierungstätigkeit										
SU 35			Summe Einzahlungen aus der Finanzierungstätigkeit				0,00	0,00	0,00	
SU 36			Summe Auszahlungen aus der Finanzierungstätigkeit				0,00	0,00	0,00	
SA4			Saldo (4) Geldfluss aus der Finanzierungstätigkeit (35 – 36)				0,00	0,00	0,00	
SA5			Saldo (5) Geldfluss aus der voranschlagswirksamen Gebarung (Saldo 3 + Saldo 4)				-130 000,00	-130 100,00	100,00	
771100			Landesausstellung							
Operative Gebarung										
SU 21 / 31			Summe Erträge / Einzahlungen operative Gebarung			0,00	0,00	0,00	0,00	0,00
1/771100-680000			Planmäßige Abschreibung	2226		100,00	100,00			
SU 22 / 32			Summe Aufwendungen / Auszahlungen operative Gebarung			100,00	100,00	0,00	0,00	0,00
SA 0 / SA 1			(0) Nettoergebnis (21 - 22) / (1) Geldfluss operative Gebarung (31 – 32)			-100,00	-100,00	0,00	0,00	0,00
SU 23			Summe Haushaltsrücklagen			0,00	0,00	0,00	0,00	0,00
SA00			Nettoergebnis nach Zuw./Entn. Haushaltsrücklagen (Saldo 0 +/- SU23)			-100,00	-100,00	0,00		
Investive Gebarung										
SU 33			Summe Einzahlungen investive Gebarung				0,00	0,00	0,00	
SU 34			Summe Auszahlungen investive Gebarung				0,00	0,00	0,00	
SA2			Saldo (2) Geldfluss aus der Investiven Gebarung (33 – 34)				0,00	0,00	0,00	
SA3			Saldo (3) Nettofinanzierungssaldo (Saldo 1 + Saldo 2)				0,00	0,00	0,00	
Finanzierungstätigkeit										
SU 35			Summe Einzahlungen aus der Finanzierungstätigkeit				0,00	0,00	0,00	
SU 36			Summe Auszahlungen aus der Finanzierungstätigkeit				0,00	0,00	0,00	
SA4			Saldo (4) Geldfluss aus der Finanzierungstätigkeit (35 – 36)				0,00	0,00	0,00	
SA5			Saldo (5) Geldfluss aus der voranschlagswirksamen Gebarung (Saldo 3 + Saldo 4)				0,00	0,00	0,00	

1. Nachtragsvoranschlag 2023

Stadtgemeinde Bad Vöslau

NVA Ergebnis- und Finanzierungsvoranschlag Detailnachweis

		MVAG		VC QU	Ergebnisvoranschlag		Finanzierungsvoranschlag			
		EH	FH		VA 2023 inkl. NVA	VA 2023	1. NVA	VA 2023 inkl. NVA	VA 2023	1. NVA
78	Förderung von Handel, Gewerbe und Industrie									
782	Wirtschaftspolitische Maßnahmen									
782000	Wirtschaftspolitische Maßnahmen									
Operative Gebarung										
2/782000+829000	Sonstige Einnahmen	2116	3116	18	500,00	500,00		500,00	500,00	
SU 21 / 31	Summe Erträge / Einzahlungen operative Gebarung				500,00	500,00	0,00	500,00	500,00	0,00
1/782000-726000	Mitgliedsbeiträge	2225	3225	24	200,00	200,00		200,00	200,00	
1/782000-756000	Unternehmensförderung	2233	3233	27	20 000,00	20 000,00		20 000,00	20 000,00	
1/782000-756100	Förderungsbeiträge	2233	3233	27	10 600,00	10 600,00		10 600,00	10 600,00	
SU 22 / 32	Summe Aufwendungen / Auszahlungen operative Gebarung				30 800,00	30 800,00	0,00	30 800,00	30 800,00	0,00
SA 0 / SA 1	(0) Nettoergebnis (21 - 22) / (1) Geldfluss operative Gebarung (31 – 32)				-30 300,00	-30 300,00	0,00	-30 300,00	-30 300,00	0,00
SU 23	Summe Haushaltsrücklagen				0,00	0,00	0,00	0,00	0,00	0,00
SA00	Nettoergebnis nach Zuw./Entn. Haushaltsrücklagen (Saldo 0 +/- SU23)				-30 300,00	-30 300,00	0,00			
Investive Gebarung										
SU 33	Summe Einzahlungen investive Gebarung							0,00	0,00	0,00
SU 34	Summe Auszahlungen investive Gebarung							0,00	0,00	0,00
SA2	Saldo (2) Geldfluss aus der Investiven Gebarung (33 – 34)							0,00	0,00	0,00
SA3	Saldo (3) Nettofinanzierungssaldo (Saldo 1 + Saldo 2)							-30 300,00	-30 300,00	0,00
Finanzierungstätigkeit										
SU 35	Summe Einzahlungen aus der Finanzierungstätigkeit							0,00	0,00	0,00
SU 36	Summe Auszahlungen aus der Finanzierungstätigkeit							0,00	0,00	0,00
SA4	Saldo (4) Geldfluss aus der Finanzierungstätigkeit (35 – 36)							0,00	0,00	0,00
SA5	Saldo (5) Geldfluss aus der voranschlagswirksamen Gebarung (Saldo 3 + Saldo 4)							-30 300,00	-30 300,00	0,00

	MVAG		VC QU	Ergebnisvoranschlag		Finanzierungsvoranschlag			
	EH	FH		VA 2023 inkl. NVA	VA 2023	1. NVA	VA 2023 inkl. NVA	VA 2023	1. NVA
8 Dienstleistungen									
81	Öffentliche Einrichtungen (soweit nicht dem Abschnitt 85 zuzuordnen)								
812	WC-Anlagen								
812000	WC-Anlagen								
Operative Gebarung									
SU 21 / 31	Summe Erträge / Einzahlungen operative Gebarung			0,00	0,00	0,00	0,00	0,00	0,00
1/812000-454000	Reinigungsmittel	2221	3221	23	300,00	300,00	300,00	300,00	
1/812000-459000	Sonst. Verbrauchsgüter	2221	3221	23	400,00	400,00	400,00	400,00	
1/812000-600000	Strom für Beleuchtung	2222	3222	24	800,00	800,00	800,00	800,00	
1/812000-614000	Instandhaltung Gebäude	2224	3224	24	1 100,00	1 100,00	1 100,00	1 100,00	
1/812000-670000	Versicherungen	2222	3222	24	300,00	300,00	300,00	300,00	
1/812000-710000	Öffentl. Abgaben	2225	3225	24	600,00	600,00	600,00	600,00	
1/812000-728000	Entgelte für Leistungen	2225	3225	24	2 700,00	2 700,00	2 700,00	2 700,00	
SU 22 / 32	Summe Aufwendungen / Auszahlungen operative Gebarung				6 200,00	6 200,00	0,00	6 200,00	6 200,00
SA 0 / SA 1	(0) Nettoergebnis (21 - 22) / (1) Geldfluss operative Gebarung (31 - 32)				-6 200,00	-6 200,00	0,00	-6 200,00	-6 200,00
SU 23	Summe Haushaltsrücklagen				0,00	0,00	0,00	0,00	0,00
SA00	Nettoergebnis nach Zuw./Entn. Haushaltsrücklagen (Saldo 0 +/- SU23)				-6 200,00	-6 200,00	0,00		
Investive Gebarung									
SU 33	Summe Einzahlungen investive Gebarung						0,00	0,00	0,00
SU 34	Summe Auszahlungen investive Gebarung						0,00	0,00	0,00
SA2	Saldo (2) Geldfluss aus der Investiven Gebarung (33 - 34)						0,00	0,00	0,00
SA3	Saldo (3) Nettofinanzierungssaldo (Saldo 1 + Saldo 2)						-6 200,00	-6 200,00	0,00
Finanzierungstätigkeit									
SU 35	Summe Einzahlungen aus der Finanzierungstätigkeit						0,00	0,00	0,00
SU 36	Summe Auszahlungen aus der Finanzierungstätigkeit						0,00	0,00	0,00
SA4	Saldo (4) Geldfluss aus der Finanzierungstätigkeit (35 - 36)						0,00	0,00	0,00
SA5	Saldo (5) Geldfluss aus der voranschlagswirksamen Gebarung (Saldo 3 + Saldo 4)						-6 200,00	-6 200,00	0,00
813	Müllbeseitigung								
813000	Müllbeseitigung								
Operative Gebarung									
2/813000+803000	Veräußerungen von technischen Anlagen, Fahrzeugen und Maschinen			31					
2/813000+808000	Veräusserung von Altmaterial	2116	3116	16	1 000,00	1 000,00	1 000,00	1 000,00	
2/813000+808100	Verkauf Müllsäcke	2116	3116	16	4 500,00	4 500,00	4 500,00	4 500,00	
2/813000+809000	Gegenwert von Sachbezugsleistungen	2116	3116		1 400,00	1 400,00	1 400,00	1 400,00	

1. Nachtragsvoranschlag 2023

Stadtgemeinde Bad Vöslau

NVA Ergebnis- und Finanzierungsvoranschlag Detailnachweis

		MVAG		VC QU	Ergebnisvoranschlag		Finanzierungsvoranschlag			
		EH	FH		VA 2023 inkl. NVA	VA 2023	1. NVA	VA 2023 inkl. NVA	VA 2023	1. NVA
2/813000+813000	Erträge aus der Auflösung von Investitionszuschüssen (Kapitaltransfers)	2127			8 600,00	8 600,00				
2/813000+816000	Kostenersatz	2114	3114	13	200,00	200,00		200,00	200,00	
2/813000+817000	Erträge aus der Auflösung von sonstigen Rückstellungen	2117								
2/813000+827000	Einnahmen Müllabfuhr	2116	3116	18	320 000,00	320 000,00		320 000,00	320 000,00	
2/813000+827100	Einnahmen Pflege WSI	2116	3116	18	100 000,00	100 000,00		100 000,00	100 000,00	
2/813000+829000	Sonstige Einnahmen	2116	3116	18	100,00	100,00		100,00	100,00	
2/813000+829100	Einnahmen Bauschutt	2116	3116	18	1 000,00	1 000,00		1 000,00	1 000,00	
2/813000+829200	Einnahmen Kompostierung	2116	3116	18	16 000,00	16 000,00		16 000,00	16 000,00	
2/813000+829300	Vergütung Quarantäne	2116	3116	18						
SU 21 / 31	Summe Erträge / Einzahlungen operative Gebarung				452 800,00	452 800,00	0,00	444 200,00	444 200,00	0,00
1/813000-400000	Geringwert.Wirtschaftsgüter	2221	3221	23	1 000,00	1 000,00		1 000,00	1 000,00	
1/813000-400200	Dienstbekleidung	2221	3221	23	2 000,00	2 000,00		2 000,00	2 000,00	
1/813000-402100	Werkzeuge	2221	3221	23	800,00	800,00		800,00	800,00	
1/813000-413000	Einkauf Müllsäcke	2221	3221	23	4 500,00	4 500,00		4 500,00	4 500,00	
1/813000-452000	Treibstoffe	2221	3221	23	20 000,00	20 000,00		20 000,00	20 000,00	
1/813000-453000	Schmier- und Schleifmittel	2221	3221	23	1 100,00	1 100,00		1 100,00	1 100,00	
1/813000-454000	Reinigungsmittel	2221	3221	23	300,00	300,00		300,00	300,00	
1/813000-457000	Druckwerke	2221	3221	23	300,00	300,00		300,00	300,00	
1/813000-459000	Sonst.Verbrauchsgüter	2221	3221	23	1 600,00	1 600,00		1 600,00	1 600,00	
1/813000-511000	Geldbezüge - Vb II	2211	3211	20	126 000,00	126 000,00		126 000,00	126 000,00	
1/813000-541000	Sachbezüge - VB II	2213	3213		1 400,00	1 400,00		1 400,00	1 400,00	
1/813000-565000	Mehrleistungsvergütung	2211	3211	20	12 400,00	12 400,00		12 400,00	12 400,00	
1/813000-569000	Sonstige Nebengebühren	2211	3211	20	11 000,00	11 000,00		11 000,00	11 000,00	
1/813000-580000	Dienstgeberbeiträge FBAF	2212	3212	20	5 200,00	5 200,00		5 200,00	5 200,00	
1/813000-582000	Dienstgeberbeitrag SV	2212	3212	20	30 500,00	30 500,00		30 500,00	30 500,00	
1/813000-590000	Freiw.Sozialleistungen	2212	3212	20	700,00	700,00		700,00	700,00	
1/813000-591000	Dotierung von Rückstellungen für Abfertigungen	2214			800,00	800,00				
1/813000-592000	Dotierung von Rückstellungen für Jubiläumszuwendungen	2214			1 900,00	1 900,00				
1/813000-593000	Dotierung von Rückstellungen für nicht konsumierte Urlaube	2214								
1/813000-600000	Strom	2222	3222	24	4 500,00	4 500,00		4 500,00	4 500,00	
1/813000-600100	Gas/Wärme	2222	3222	24	5 200,00	5 200,00		5 200,00	5 200,00	
1/813000-613000	Instandhaltung Grundstückseinrichtung	2224	3224	24	1 000,00	1 000,00		1 000,00	1 000,00	
1/813000-614000	Instandhaltung von Gebäuden	2224	3224	24	1 500,00	1 500,00		1 500,00	1 500,00	
1/813000-616000	Instandhalt. Maschinen, masch.Anlagen	2224	3224	24	500,00	500,00		500,00	500,00	
1/813000-617000	Instandhaltung Fahrzeuge	2224	3224	24	18 000,00	10 000,00	8 000,00	18 000,00	10 000,00	8 000,00

1. Nachtragsvoranschlag 2023

Stadtgemeinde Bad Vöslau

NVA Ergebnis- und Finanzierungsvoranschlag Detailnachweis

		MVAG		VC QU	Ergebnisvoranschlag		Finanzierungsvoranschlag			
		EH	FH		VA 2023 inkl. NVA	VA 2023	1. NVA	VA 2023 inkl. NVA	VA 2023	1. NVA
1/813000-631000	Telefon	2222	3222	24	900,00	900,00		900,00	900,00	
1/813000-670000	Versicherungen	2222	3222	24	6 000,00	1 500,00	4 500,00	6 000,00	1 500,00	4 500,00
1/813000-680000	Abschreibung	2226			74 400,00	74 400,00				
1/813000-710000	Öffentl. Abgaben	2225	3225	24	2 700,00	2 700,00		2 700,00	2 700,00	
1/813000-728000	Entgelte für Leistungen	2225	3225	24	5 000,00	5 000,00		5 000,00	5 000,00	
1/813000-728100	Bauschutt	2225	3225	24	15 000,00	15 000,00		15 000,00	15 000,00	
1/813000-728200	Kompostierung	2225	3225	24	60 000,00	60 000,00		60 000,00	60 000,00	
1/813000-728800	Verwaltungskostenbeitrag	2225	3225	24	17 700,00	18 700,00	-1 000,00	17 700,00	18 700,00	-1 000,00
SU 22 / 32	Summe Aufwendungen / Auszahlungen operative Gebarung				433 900,00	422 400,00	11 500,00	356 800,00	345 300,00	11 500,00
SA 0 / SA 1	(0) Nettoergebnis (21 - 22) / (1) Geldfluss operative Gebarung (31 - 32)				18 900,00	30 400,00	-11 500,00	87 400,00	98 900,00	-11 500,00
SU 23	Summe Haushaltsrücklagen				0,00	0,00	0,00	0,00	0,00	0,00
SA00	Nettoergebnis nach Zuw./Entn. Haushaltsrücklagen (Saldo 0 +/- SU23)				18 900,00	30 400,00	-11 500,00			
Investive Gebarung										
2/813000+803000	Veräußerungen von technischen Anlagen, Fahrzeugen und Maschinen		3314	31						
SU 33	Summe Einzahlungen investive Gebarung							0,00	0,00	0,00
1/813000-006000	Baukosten		3412	2 40				5 000,00	5 000,00	
5/813000-040000	Anschaffung Fahrzeuge		3414	1 41						
1/813000-042000	Amts-, Betriebs- und Geschäftsausstattung		3415	2 41				5 000,00		5 000,00
1/813000-070000	Aktivierungsfähige Rechte (immaterielle Vermögenswerte)		3411	2 42				70 000,00		70 000,00
SU 34	Summe Auszahlungen investive Gebarung							80 000,00	5 000,00	75 000,00
SA2	Saldo (2) Geldfluss aus der Investiven Gebarung (33 - 34)							-80 000,00	-5 000,00	-75 000,00
SA3	Saldo (3) Nettofinanzierungssaldo (Saldo 1 + Saldo 2)							7 400,00	93 900,00	-86 500,00
Finanzierungstätigkeit										
6/813000+346000	Darlehen		3514	1 55						
SU 35	Summe Einzahlungen aus der Finanzierungstätigkeit							0,00	0,00	0,00
SU 36	Summe Auszahlungen aus der Finanzierungstätigkeit							0,00	0,00	0,00
SA4	Saldo (4) Geldfluss aus der Finanzierungstätigkeit (35 - 36)							0,00	0,00	0,00
SA5	Saldo (5) Geldfluss aus der voranschlagswirksamen Gebarung (Saldo 3 + Saldo 4)							7 400,00	93 900,00	-86 500,00
814	Straßenreinigung									
814000	Straßenreinigung									
Operative Gebarung										
2/814000+816000	Kostenbeiträge Bund	2114	3114	13	5 600,00	5 600,00		5 600,00	5 600,00	
2/814000+829000	Sonstige Einnahmen	2116	3116	18	500,00	500,00		500,00	500,00	
SU 21 / 31	Summe Erträge / Einzahlungen operative Gebarung				6 100,00	6 100,00	0,00	6 100,00	6 100,00	0,00
1/814000-400200	Dienstbekleidung	2221	3221	23	300,00	300,00		300,00	300,00	

1. Nachtragsvoranschlag 2023

Stadtgemeinde Bad Vöslau

NVA Ergebnis- und Finanzierungsvoranschlag Detailnachweis

		MVAG		VC QU	Ergebnisvoranschlag		Finanzierungsvoranschlag			
		EH	FH		VA 2023 inkl. NVA	VA 2023	1. NVA	VA 2023 inkl. NVA	VA 2023	1. NVA
1/814000-455000	Streusplitt, Salz	2221	3221	23	20 000,00	20 000,00		20 000,00	20 000,00	
1/814000-459000	Sonst.Verbrauchsgüter	2221	3221	23	1 000,00	1 000,00		1 000,00	1 000,00	
1/814000-511000	Geldbezüge VB II	2211	3211	20	33 300,00	33 300,00		33 300,00	33 300,00	
1/814000-565000	Mehrleistungsvergütung	2211	3211	20	4 600,00	4 600,00		4 600,00	4 600,00	
1/814000-569000	Sonstige Nebengebühren	2211	3211	20	5 000,00	5 000,00		5 000,00	5 000,00	
1/814000-580000	Dienstgeberbeiträge FBAF	2212	3212	20	1 700,00	1 700,00		1 700,00	1 700,00	
1/814000-582000	Dienstgeberbeitrag SV	2212	3212	20	9 000,00	9 000,00		9 000,00	9 000,00	
1/814000-590000	Freiw.Sozialleistungen	2212	3212	20	200,00	200,00		200,00	200,00	
1/814000-592000	Dotierung von Rückstellungen für Jubiläumszuwendungen	2214			600,00	600,00				
1/814000-593000	Dotierung von Rückstellungen für nicht konsumierte Urlaube	2214								
1/814000-613000	Instandhaltung Grundstückseinrichtung	2224	3224	24	700,00	700,00		700,00	700,00	
1/814000-670000	Versicherungen	2222	3222	24	100,00	100,00		100,00	100,00	
1/814000-680000	Abschreibung	2226			25 000,00	25 000,00				
1/814000-724000	Reisegebühren	2225	3225	24	100,00	100,00		100,00	100,00	
1/814000-728000	Entgelte für Leistungen	2225	3225	24	200,00	200,00		200,00	200,00	
1/814000-728160	Kosten durch Fremdfuhrwerk	2225	3225	24	10 000,00	10 000,00		10 000,00	10 000,00	
1/814000-728400	Kostenbeitrag Personal	2225	3225	24						
SU 22 / 32	Summe Aufwendungen / Auszahlungen operative Gebarung				111 800,00	111 800,00	0,00	86 200,00	86 200,00	0,00
SA 0 / SA 1	(0) Nettoergebnis (21 - 22) / (1) Geldfluss operative Gebarung (31 – 32)				-105 700,00	-105 700,00	0,00	-80 100,00	-80 100,00	0,00
SU 23	Summe Haushaltsrücklagen				0,00	0,00	0,00	0,00	0,00	0,00
SA00	Nettoergebnis nach Zuw./Entn. Haushaltsrücklagen (Saldo 0 +/- SU23)				-105 700,00	-105 700,00	0,00			
Investive Gebarung										
SU 33	Summe Einzahlungen investive Gebarung							0,00	0,00	0,00
SU 34	Summe Auszahlungen investive Gebarung							0,00	0,00	0,00
SA2	Saldo (2) Geldfluss aus der Investiven Gebarung (33 – 34)							0,00	0,00	0,00
SA3	Saldo (3) Nettofinanzierungssaldo (Saldo 1 + Saldo 2)							-80 100,00	-80 100,00	0,00
Finanzierungstätigkeit										
SU 35	Summe Einzahlungen aus der Finanzierungstätigkeit							0,00	0,00	0,00
SU 36	Summe Auszahlungen aus der Finanzierungstätigkeit							0,00	0,00	0,00
SA4	Saldo (4) Geldfluss aus der Finanzierungstätigkeit (35 – 36)							0,00	0,00	0,00
SA5	Saldo (5) Geldfluss aus der voranschlagswirksamen Gebarung (Saldo 3 + Saldo 4)							-80 100,00	-80 100,00	0,00
815	Park- und Gartenanlagen, Kinderspielplätze									
815000	Park- und Gartenanlagen									
Operative Gebarung										
2/815000+817000	Erträge aus der Auflösung von sonstigen Rückstellungen	2117			5 000,00	5 000,00				

1. Nachtragsvoranschlag 2023

Stadtgemeinde Bad Vöslau

NVA Ergebnis- und Finanzierungsvoranschlag Detailnachweis

		MVAG		VC QU	Ergebnisvoranschlag		Finanzierungsvoranschlag			
		EH	FH		VA 2023 inkl. NVA	VA 2023	1. NVA	VA 2023 inkl. NVA	VA 2023	1. NVA
2/815000+862000	Zahlungen von Gemeindeverbänden	2121	3121	15	400,00	400,00		400,00	400,00	
SU 21 / 31	Summe Erträge / Einzahlungen operative Gebarung				5 400,00	5 400,00	0,00	400,00	400,00	0,00
1/815000-400000	Parkbänke GWG	2221	3221	23	2 500,00	2 500,00		2 500,00	2 500,00	
1/815000-400100	Hundetoiletten GWG	2221	3221	23	1 600,00	1 600,00		1 600,00	1 600,00	
1/815000-400200	Dienstbekleidung	2221	3221	23	500,00	500,00		500,00	500,00	
1/815000-400300	Geringwertige Wirtschaftsgüter	2221	3221	23	500,00	500,00		500,00	500,00	
1/815000-400400	Pflanzenankauf	2221	3221	23	15 000,00	15 000,00		15 000,00	15 000,00	
1/815000-400500	Abfallbehälter GWG	2221	3221	23	10 000,00	10 000,00		10 000,00	10 000,00	
1/815000-452000	Treibstoffe	2221	3221	23	4 000,00	4 000,00		4 000,00	4 000,00	
1/815000-453000	Schmier- und Schleifmittel	2221	3221	23	200,00	200,00		200,00	200,00	
1/815000-459000	Sonst. Verbrauchsgüter	2221	3221	23	300,00	300,00		300,00	300,00	
1/815000-459100	Sonstige Verbrauchsgüter f. Hundetoiletten	2221	3221	23	14 000,00	14 000,00		14 000,00	14 000,00	
1/815000-511000	Geldbezüge VB II	2211	3211	20	96 700,00	96 700,00		96 700,00	96 700,00	
1/815000-565000	Mehrleistungsvergütung	2211	3211	20	8 000,00	8 000,00		8 000,00	8 000,00	
1/815000-566000	Zuwendungen aus Anlass von Dienstjubiläen	2212	3212	20	4 900,00	4 900,00		4 900,00	4 900,00	
1/815000-569000	Sonstige Nebengebühren	2211	3211	20	10 200,00	10 200,00		10 200,00	10 200,00	
1/815000-580000	Dienstgeberbeiträge FBAF	2212	3212	20	4 700,00	4 700,00		4 700,00	4 700,00	
1/815000-582000	Dienstgeberbeitrag SV	2212	3212	20	25 000,00	25 000,00		25 000,00	25 000,00	
1/815000-590000	Freiw. Sozialleistungen	2212	3212	20	400,00	400,00		400,00	400,00	
1/815000-592000	Dotierung von Rückstellungen für Jubiläumsumwendungen	2214			1 000,00	1 000,00				
1/815000-593000	Dotierung von Rückstellungen für nicht konsumierte Urlaube	2214								
1/815000-600000	Strom	2222	3222	24	200,00	200,00		200,00	200,00	
1/815000-610000	Instandhaltung von Grund und Boden	2224	3224	24	1 000,00	1 000,00		1 000,00	1 000,00	
1/815000-613000	Instandhaltung von sonstigen Grundstückseinrichtungen	2224	3224	24	2 000,00	2 000,00		2 000,00	2 000,00	
1/815000-617000	Instandhaltung Fahrzeuge	2224	3224	24	500,00	500,00		500,00	500,00	
1/815000-670000	Versicherungen	2222	3222	24	300,00	300,00		300,00	300,00	
1/815000-680000	Abschreibung	2226			6 800,00	2 200,00	4 600,00			
1/815000-710000	Öffentl. Abgaben	2225	3225	24	2 300,00	1 300,00	1 000,00	2 300,00	1 300,00	1 000,00
1/815000-728000	Entgelte für Leistungen	2225	3225	24	500,00	500,00		500,00	500,00	
1/815000-728400	Kostenbeitrag Personal	2225	3225	24						
SU 22 / 32	Summe Aufwendungen / Auszahlungen operative Gebarung				213 100,00	207 500,00	5 600,00	205 300,00	204 300,00	1 000,00
SA 0 / SA 1	(0) Nettoergebnis (21 - 22) / (1) Geldfluss operative Gebarung (31 - 32)				-207 700,00	-202 100,00	-5 600,00	-204 900,00	-203 900,00	-1 000,00
SU 23	Summe Haushaltsrücklagen				0,00	0,00	0,00	0,00	0,00	0,00
SA00	Nettoergebnis nach Zuw./Entn. Haushaltsrücklagen (Saldo 0 +/- SU23)				-207 700,00	-202 100,00	-5 600,00			

1. Nachtragsvoranschlag 2023

Stadtgemeinde Bad Vöslau

NVA Ergebnis- und Finanzierungsvoranschlag Detailnachweis

	MVAG	VC QU	Ergebnisvoranschlag		Finanzierungsvoranschlag					
			EH	FH	VA 2023 inkl. NVA	VA 2023	1. NVA	VA 2023 inkl. NVA	VA 2023	1. NVA
Investive Gebarung										
SU 33	Summe Einzahlungen investive Gebarung						0,00	0,00	0,00	
1/815000-006000	Sonstige Grundstückseinrichtungen	3412 2 40					49 500,00	49 500,00		
1/815000-042000	Amts-, Betriebs- und Geschäftsausstattung	3415 2 41								
SU 34	Summe Auszahlungen investive Gebarung						49 500,00	49 500,00	0,00	
SA2	Saldo (2) Geldfluss aus der Investiven Gebarung (33 – 34)						-49 500,00	-49 500,00	0,00	
SA3	Saldo (3) Nettofinanzierungssaldo (Saldo 1 + Saldo 2)						-254 400,00	-253 400,00	-1 000,00	
Finanzierungstätigkeit										
SU 35	Summe Einzahlungen aus der Finanzierungstätigkeit						0,00	0,00	0,00	
SU 36	Summe Auszahlungen aus der Finanzierungstätigkeit						0,00	0,00	0,00	
SA4	Saldo (4) Geldfluss aus der Finanzierungstätigkeit (35 – 36)						0,00	0,00	0,00	
SA5	Saldo (5) Geldfluss aus der voranschlagswirksamen Gebarung (Saldo 3 + Saldo 4)						-254 400,00	-253 400,00	-1 000,00	
815100	Kurpark									
Operative Gebarung										
2/815100+811000	Benützungsentgelt Salettl	2115 3115 14			2 500,00	2 500,00		2 500,00	2 500,00	
SU 21 / 31	Summe Erträge / Einzahlungen operative Gebarung				2 500,00	2 500,00	0,00	2 500,00	2 500,00	0,00
1/815100-610000	Instandhaltung von Grund und Boden	2224 3224 24			2 300,00	1 100,00	1 200,00	2 300,00	1 100,00	1 200,00
1/815100-680000	Planmäßige Abschreibung	2226			400,00	100,00	300,00			
1/815100-710000	Öffentl. Abgaben	2225 3225 24			500,00	500,00		500,00	500,00	
1/815100-728000	Entgelte für Leistungen	2225 3225 24			500,00	500,00		500,00	500,00	
SU 22 / 32	Summe Aufwendungen / Auszahlungen operative Gebarung				3 700,00	2 200,00	1 500,00	3 300,00	2 100,00	1 200,00
SA 0 / SA 1	(0) Nettoergebnis (21 - 22) / (1) Geldfluss operative Gebarung (31 – 32)				-1 200,00	300,00	-1 500,00	-800,00	400,00	-1 200,00
SU 23	Summe Haushaltsrücklagen				0,00	0,00	0,00	0,00	0,00	
SA00	Nettoergebnis nach Zuw./Entn. Haushaltsrücklagen (Saldo 0 +/- SU23)				-1 200,00	300,00	-1 500,00			
Investive Gebarung										
SU 33	Summe Einzahlungen investive Gebarung						0,00	0,00	0,00	
1/815100-006000	Sonstige Grundstückseinrichtungen	3412 2 40					10 000,00	10 000,00		
SU 34	Summe Auszahlungen investive Gebarung						10 000,00	10 000,00	0,00	
SA2	Saldo (2) Geldfluss aus der Investiven Gebarung (33 – 34)						-10 000,00	-10 000,00	0,00	
SA3	Saldo (3) Nettofinanzierungssaldo (Saldo 1 + Saldo 2)						-10 800,00	-9 600,00	-1 200,00	
Finanzierungstätigkeit										
SU 35	Summe Einzahlungen aus der Finanzierungstätigkeit						0,00	0,00	0,00	
SU 36	Summe Auszahlungen aus der Finanzierungstätigkeit						0,00	0,00	0,00	
SA4	Saldo (4) Geldfluss aus der Finanzierungstätigkeit (35 – 36)						0,00	0,00	0,00	
SA5	Saldo (5) Geldfluss aus der voranschlagswirksamen Gebarung (Saldo 3 + Saldo 4)						-10 800,00	-9 600,00	-1 200,00	

1. Nachtragsvoranschlag 2023

Stadtgemeinde Bad Vöslau

NVA Ergebnis- und Finanzierungsvoranschlag Detailnachweis

		MVAG		VC QU	Ergebnisvoranschlag			Finanzierungsvoranschlag		
		EH	FH		VA 2023 inkl. NVA	VA 2023	1. NVA	VA 2023 inkl. NVA	VA 2023	1. NVA
815200	Schloßpark									
Operative Gebarung										
2/815200+829000	Sonstige Erträge	2116	3116	18						
SU 21 / 31	Summe Erträge / Einzahlungen operative Gebarung				0,00	0,00	0,00	0,00	0,00	0,00
1/815200-610000	Instandhaltung von Grund und Boden	2224	3224	24	4 000,00	5 000,00	-1 000,00	4 000,00	5 000,00	-1 000,00
1/815200-613000	Instandhaltung von sonstigen Grundstückseinrichtungen	2224	3224	24						
1/815200-680000	Planmäßige Abschreibung	2226			2 300,00	2 300,00				
1/815200-710000	Öffentl.Abgaben	2225	3225	24	1 600,00	1 600,00		1 600,00	1 600,00	
1/815200-728000	Entgelte für Leistungen	2225	3225	24	3 000,00	3 000,00		3 000,00	3 000,00	
SU 22 / 32	Summe Aufwendungen / Auszahlungen operative Gebarung				10 900,00	11 900,00	-1 000,00	8 600,00	9 600,00	-1 000,00
SA 0 / SA 1	(0) Nettoergebnis (21 - 22) / (1) Geldfluss operative Gebarung (31 - 32)				-10 900,00	-11 900,00	1 000,00	-8 600,00	-9 600,00	1 000,00
SU 23	Summe Haushaltsrücklagen				0,00	0,00	0,00	0,00	0,00	0,00
SA00	Nettoergebnis nach Zuw./Entn. Haushaltsrücklagen (Saldo 0 +/- SU23)				-10 900,00	-11 900,00	1 000,00			
Investive Gebarung										
SU 33	Summe Einzahlungen investive Gebarung							0,00	0,00	0,00
SU 34	Summe Auszahlungen investive Gebarung							0,00	0,00	0,00
SA2	Saldo (2) Geldfluss aus der Investiven Gebarung (33 - 34)							0,00	0,00	0,00
SA3	Saldo (3) Nettofinanzierungssaldo (Saldo 1 + Saldo 2)							-8 600,00	-9 600,00	1 000,00
Finanzierungstätigkeit										
SU 35	Summe Einzahlungen aus der Finanzierungstätigkeit							0,00	0,00	0,00
SU 36	Summe Auszahlungen aus der Finanzierungstätigkeit							0,00	0,00	0,00
SA4	Saldo (4) Geldfluss aus der Finanzierungstätigkeit (35 - 36)							0,00	0,00	0,00
SA5	Saldo (5) Geldfluss aus der voranschlagswirksamen Gebarung (Saldo 3 + Saldo 4)							-8 600,00	-9 600,00	1 000,00
815300	Kinderspielplätze									
Operative Gebarung										
SU 21 / 31	Summe Erträge / Einzahlungen operative Gebarung				0,00	0,00	0,00	0,00	0,00	0,00
1/815300-400000	Spielgeräte GWG	2221	3221	23	1 000,00	1 000,00		1 000,00	1 000,00	
1/815300-610000	Instandhaltung von Grund und Boden	2224	3224	24	25 000,00	25 000,00		25 000,00	25 000,00	
1/815300-613000	Instandhaltung Grundstückseinrichtung	2224	3224	24	25 000,00	20 000,00	5 000,00	25 000,00	20 000,00	5 000,00
1/815300-680000	Abschreibung	2226			13 600,00	13 300,00	300,00			
1/815300-710000	Öffentl.Abgaben	2225	3225	24	200,00	200,00		200,00	200,00	
1/815300-729000	Sonstige Ausgaben	2225	3225	24	200,00	200,00		200,00	200,00	
SU 22 / 32	Summe Aufwendungen / Auszahlungen operative Gebarung				65 000,00	59 700,00	5 300,00	51 400,00	46 400,00	5 000,00
SA 0 / SA 1	(0) Nettoergebnis (21 - 22) / (1) Geldfluss operative Gebarung (31 - 32)				-65 000,00	-59 700,00	-5 300,00	-51 400,00	-46 400,00	-5 000,00
SU 23	Summe Haushaltsrücklagen				0,00	0,00	0,00	0,00	0,00	0,00
SA00	Nettoergebnis nach Zuw./Entn. Haushaltsrücklagen (Saldo 0 +/- SU23)				-65 000,00	-59 700,00	-5 300,00			

1. Nachtragsvoranschlag 2023

Stadtgemeinde Bad Vöslau

NVA Ergebnis- und Finanzierungsvoranschlag Detailnachweis

		MVAG		VC QU	Ergebnisvoranschlag		Finanzierungsvoranschlag			
		EH	FH		VA 2023 inkl. NVA	VA 2023	1. NVA	VA 2023 inkl. NVA	VA 2023	1. NVA
Investive Gebarung										
SU 33	Summe Einzahlungen investive Gebarung							0,00	0,00	0,00
1/815300-006000	Spielgeräte			3412 2 40				20 000,00	20 000,00	
SU 34	Summe Auszahlungen investive Gebarung							20 000,00	20 000,00	0,00
SA2	Saldo (2) Geldfluss aus der Investiven Gebarung (33 – 34)							-20 000,00	-20 000,00	0,00
SA3	Saldo (3) Nettofinanzierungssaldo (Saldo 1 + Saldo 2)							-71 400,00	-66 400,00	-5 000,00
Finanzierungstätigkeit										
SU 35	Summe Einzahlungen aus der Finanzierungstätigkeit							0,00	0,00	0,00
SU 36	Summe Auszahlungen aus der Finanzierungstätigkeit							0,00	0,00	0,00
SA4	Saldo (4) Geldfluss aus der Finanzierungstätigkeit (35 – 36)							0,00	0,00	0,00
SA5	Saldo (5) Geldfluss aus der voranschlagswirksamen Gebarung (Saldo 3 + Saldo 4)							-71 400,00	-66 400,00	-5 000,00
815600	Multifunktionsplatz									
Operative Gebarung										
SU 21 / 31	Summe Erträge / Einzahlungen operative Gebarung					0,00	0,00	0,00	0,00	0,00
1/815600-610000	Instandhaltung von Grund und Boden	2224	3224	24	1 000,00	1 000,00		1 000,00	1 000,00	
1/815600-613000	Instandhaltung von sonstigen Grundstückseinrichtungen	2224	3224	24	500,00	500,00		500,00	500,00	
1/815600-680000	Abschreibung		2226		6 900,00	6 900,00				
1/815600-710000	Öffentliche Abgaben	2225	3225	24	100,00	100,00		100,00	100,00	
SU 22 / 32	Summe Aufwendungen / Auszahlungen operative Gebarung				8 500,00	8 500,00	0,00	1 600,00	1 600,00	0,00
SA 0 / SA 1	(0) Nettoergebnis (21 - 22) / (1) Geldfluss operative Gebarung (31 – 32)				-8 500,00	-8 500,00	0,00	-1 600,00	-1 600,00	0,00
SU 23	Summe Haushaltsrücklagen				0,00	0,00	0,00	0,00	0,00	0,00
SA00	Nettoergebnis nach Zuw./Entn. Haushaltsrücklagen (Saldo 0 +/- SU23)				-8 500,00	-8 500,00	0,00			
Investive Gebarung										
SU 33	Summe Einzahlungen investive Gebarung							0,00	0,00	0,00
1/815600-006000	Sonstige Grundstückseinrichtungen			3412 2 40						
1/815600-050000	Anschaffung Spielgeräte			3412 2 40						
SU 34	Summe Auszahlungen investive Gebarung							0,00	0,00	0,00
SA2	Saldo (2) Geldfluss aus der Investiven Gebarung (33 – 34)							0,00	0,00	0,00
SA3	Saldo (3) Nettofinanzierungssaldo (Saldo 1 + Saldo 2)							-1 600,00	-1 600,00	0,00
Finanzierungstätigkeit										
SU 35	Summe Einzahlungen aus der Finanzierungstätigkeit							0,00	0,00	0,00
SU 36	Summe Auszahlungen aus der Finanzierungstätigkeit							0,00	0,00	0,00
SA4	Saldo (4) Geldfluss aus der Finanzierungstätigkeit (35 – 36)							0,00	0,00	0,00
SA5	Saldo (5) Geldfluss aus der voranschlagswirksamen Gebarung (Saldo 3 + Saldo 4)							-1 600,00	-1 600,00	0,00

1. Nachtragsvoranschlag 2023

Stadtgemeinde Bad Vöslau

NVA Ergebnis- und Finanzierungsvoranschlag Detailnachweis

		MVAG		VC QU	Ergebnisvoranschlag			Finanzierungsvoranschlag		
		EH	FH		VA 2023 inkl. NVA	VA 2023	1. NVA	VA 2023 inkl. NVA	VA 2023	1. NVA
815700	Zentrum Park									
Operative Gebarung										
6/815700+829910	Zuführung aus der operativen Gebarung	2116	3116	18						
SU 21 / 31	Summe Erträge / Einzahlungen operative Gebarung				0,00	0,00	0,00	0,00	0,00	0,00
1/815700-610000	Instandhaltung von Grund und Boden	2224	3224	24						
1/815700-613000	Instandhaltung von sonst. Grundstückseinrichtungen	2224	3224	24						
1/815700-650000	Zinsen	2241	3241	25	17 400,00	21 500,00	-4 100,00	17 400,00	21 500,00	-4 100,00
1/815700-710000	Öffentliche Abgaben	2225	3225	24						
SU 22 / 32	Summe Aufwendungen / Auszahlungen operative Gebarung				17 400,00	21 500,00	-4 100,00	17 400,00	21 500,00	-4 100,00
SA 0 / SA 1	(0) Nettoergebnis (21 - 22) / (1) Geldfluss operative Gebarung (31 - 32)				-17 400,00	-21 500,00	4 100,00	-17 400,00	-21 500,00	4 100,00
SU 23	Summe Haushaltsrücklagen				0,00	0,00	0,00	0,00	0,00	0,00
SA00	Nettoergebnis nach Zuw./Entn. Haushaltsrücklagen (Saldo 0 +/- SU23)				-17 400,00	-21 500,00	4 100,00			
Investive Gebarung										
SU 33	Summe Einzahlungen investive Gebarung							0,00	0,00	0,00
SU 34	Summe Auszahlungen investive Gebarung							0,00	0,00	0,00
SA2	Saldo (2) Geldfluss aus der Investiven Gebarung (33 - 34)							0,00	0,00	0,00
SA3	Saldo (3) Nettofinanzierungssaldo (Saldo 1 + Saldo 2)							-17 400,00	-21 500,00	4 100,00
Finanzierungstätigkeit										
6/815700+346000	Investitionsdarlehen von Finanzunternehmen		3514	1 55						
SU 35	Summe Einzahlungen aus der Finanzierungstätigkeit							0,00	0,00	0,00
1/815700-346000	Darlehenstilgung		3614	65				45 600,00	42 000,00	3 600,00
5/815700-346000	Investitionsdarlehen von Finanzunternehmen		3614	1 65						
SU 36	Summe Auszahlungen aus der Finanzierungstätigkeit							45 600,00	42 000,00	3 600,00
SA4	Saldo (4) Geldfluss aus der Finanzierungstätigkeit (35 - 36)							-45 600,00	-42 000,00	-3 600,00
SA5	Saldo (5) Geldfluss aus der voranschlagswirksamen Gebarung (Saldo 3 + Saldo 4)							-63 000,00	-63 500,00	500,00
815800	Zentrum Nord									
Operative Gebarung										
6/815800+829910	Zuführung aus der operativen Gebarung	2116	3116	1 18		210 000,00	-210 000,00		210 000,00	-210 000,00
SU 21 / 31	Summe Erträge / Einzahlungen operative Gebarung				0,00	210 000,00	-210 000,00	0,00	210 000,00	-210 000,00
SU 22 / 32	Summe Aufwendungen / Auszahlungen operative Gebarung				0,00	0,00	0,00	0,00	0,00	0,00
SA 0 / SA 1	(0) Nettoergebnis (21 - 22) / (1) Geldfluss operative Gebarung (31 - 32)				0,00	210 000,00	-210 000,00	0,00	210 000,00	-210 000,00
6/815800+895001	Entnahmen von allgemeinen Haushaltsrücklagen	2301		1	45 000,00		45 000,00			
SU 23	Summe Haushaltsrücklagen				45 000,00	0,00	45 000,00	0,00	0,00	0,00
SA00	Nettoergebnis nach Zuw./Entn. Haushaltsrücklagen (Saldo 0 +/- SU23)				45 000,00	210 000,00	-165 000,00			

1. Nachtragsvoranschlag 2023

Stadtgemeinde Bad Vöslau

NVA Ergebnis- und Finanzierungsvoranschlag Detailnachweis

	MVAG	VC QU	Ergebnisvoranschlag		Finanzierungsvoranschlag							
			EH	FH	VA 2023 inkl. NVA	VA 2023	1. NVA	VA 2023 inkl. NVA	VA 2023	1. NVA		
Investive Gebarung												
6/815800+300000								60 000,00		60 000,00		
			3331	1 33								
			Kapitaltransfers von Bund, Bundesfonds und Bundeskammern									
SU 33			Summe Einzahlungen investive Gebarung							60 000,00	0,00	60 000,00
5/815800-006000								105 000,00	210 000,00	-105 000,00		
			3412	1 40								
			Sonstige Grundstückseinrichtungen									
SU 34			Summe Auszahlungen investive Gebarung							105 000,00	210 000,00	-105 000,00
SA2			Saldo (2) Geldfluss aus der Investiven Gebarung (33 – 34)							-45 000,00	-210 000,00	165 000,00
SA3			Saldo (3) Nettofinanzierungssaldo (Saldo 1 + Saldo 2)							-45 000,00	0,00	-45 000,00
Finanzierungstätigkeit												
SU 35			Summe Einzahlungen aus der Finanzierungstätigkeit							0,00	0,00	0,00
SU 36			Summe Auszahlungen aus der Finanzierungstätigkeit							0,00	0,00	0,00
SA4			Saldo (4) Geldfluss aus der Finanzierungstätigkeit (35 – 36)							0,00	0,00	0,00
SA5			Saldo (5) Geldfluss aus der voranschlagswirksamen Gebarung (Saldo 3 + Saldo 4)							-45 000,00	0,00	-45 000,00
816			Öffentliche Beleuchtung und öffentliche Uhren									
816000			Öffentliche Beleuchtung und öffentl Uhren									
Operative Gebarung												
2/816000+828000												
			2116	3116	18							
			Rückersätze von Aufwendungen									
6/816000+829910												
			2116	3116	1 18							
			Zuführung aus der operativen Gebarung									
6/816000+871000						30 000,00	30 000,00	30 000,00	30 000,00			
			2121	3121	1 33							
			Bedarfszuweisung									
6/816000+871100						3 600,00	3 600,00	3 600,00	3 600,00			
			2121	3121	1 33							
			Bedarfszuweisung Energiesparmaßnahm									
SU 21 / 31			Summe Erträge / Einzahlungen operative Gebarung			33 600,00	33 600,00	0,00	33 600,00	33 600,00	0,00	
1/816000-600000						246 000,00	246 000,00	246 000,00	246 000,00			
			2222	3222	24							
			Strom für Beleuchtung									
1/816000-613000						66 000,00	66 000,00	66 000,00	66 000,00			
			2224	3224	24							
			Instandhaltung Grundstückseinrichtu									
1/816000-680000						135 400,00	134 100,00	1 300,00				
			2226									
			Abschreibung									
SU 22 / 32			Summe Aufwendungen / Auszahlungen operative Gebarung			447 400,00	446 100,00	1 300,00	312 000,00	312 000,00	0,00	
SA 0 / SA 1			(0) Nettoergebnis (21 - 22) / (1) Geldfluss operative Gebarung (31 – 32)			-413 800,00	-412 500,00	-1 300,00	-278 400,00	-278 400,00	0,00	
6/816000+894001						126 600,00	45 000,00	81 600,00				
			2301		1							
			Entnahmen von zweckgebundenen Haushaltsrücklagen									
6/816000+895001						25 400,00	25 400,00					
			2301		1							
			Entnahmen von allgemeinen Haushaltsrücklagen									
SU 23			Summe Haushaltsrücklagen			152 000,00	70 400,00	81 600,00	0,00	0,00	0,00	
SA00			Nettoergebnis nach Zuw./Entn. Haushaltsrücklagen (Saldo 0 +/- SU23)			-261 800,00	-342 100,00	80 300,00				
Investive Gebarung												
SU 33			Summe Einzahlungen investive Gebarung							0,00	0,00	0,00
5/816000-005000								191 000,00	104 000,00	87 000,00		
			3412	1 40								
			Modernisierung ÖB									
SU 34			Summe Auszahlungen investive Gebarung							191 000,00	104 000,00	87 000,00
SA2			Saldo (2) Geldfluss aus der Investiven Gebarung (33 – 34)							-191 000,00	-104 000,00	-87 000,00
SA3			Saldo (3) Nettofinanzierungssaldo (Saldo 1 + Saldo 2)							-469 400,00	-382 400,00	-87 000,00

1. Nachtragsvoranschlag 2023

Stadtgemeinde Bad Vöslau

NVA Ergebnis- und Finanzierungsvoranschlag Detailnachweis

	MVAG	VC QU	Ergebnisvoranschlag		Finanzierungsvoranschlag					
			EH	FH	VA 2023 inkl. NVA	VA 2023	1. NVA	VA 2023 inkl. NVA	VA 2023	1. NVA
Finanzierungstätigkeit										
SU 35	Summe Einzahlungen aus der Finanzierungstätigkeit							0,00	0,00	0,00
SU 36	Summe Auszahlungen aus der Finanzierungstätigkeit							0,00	0,00	0,00
SA4	Saldo (4) Geldfluss aus der Finanzierungstätigkeit (35 – 36)							0,00	0,00	0,00
SA5	Saldo (5) Geldfluss aus der voranschlagswirksamen Gebarung (Saldo 3 + Saldo 4)							-469 400,00	-382 400,00	-87 000,00
817	Friedhöfe (einschließlich Einsegnungshallen und Krematorien)									
817000	Friedhöfe									
Operative Gebarung										
2/817000+808100	Verkaufserlös von Grabdenkmäler	2116	3116	16	2 500,00	2 500,00		2 500,00	2 500,00	
2/817000+817000	Erträge aus der Auflösung von sonstigen Rückstellungen	2117								
2/817000+829000	Sonstige Einnahmen	2116	3116	18	100,00	100,00		100,00	100,00	
6/817000+829910	Zuführung aus der operativen Gebarung	2116	3116	1 18						
2/817000+852000	Grabstellengebühr	2113	3113	12	100 000,00	100 000,00		100 000,00	100 000,00	
2/817000+852100	Be-u.Enterdigungsgebühr	2113	3113	12	30 000,00	30 000,00		30 000,00	30 000,00	
2/817000+852200	Leichenhallengebühr	2113	3113	12	42 000,00	42 000,00		42 000,00	42 000,00	
SU 21 / 31	Summe Erträge / Einzahlungen operative Gebarung				174 600,00	174 600,00	0,00	174 600,00	174 600,00	0,00
1/817000-400000	Geringwert.Wirtschaftsgüter	2221	3221	23	1 500,00	1 500,00		1 500,00	1 500,00	
1/817000-400200	Dienstbekleidung	2221	3221	23	1 000,00	1 000,00		1 000,00	1 000,00	
1/817000-402100	Werkzeuge	2221	3221	23	500,00	500,00		500,00	500,00	
1/817000-452000	Treibstoffe	2221	3221	23	3 000,00	3 000,00		3 000,00	3 000,00	
1/817000-453000	Schmier- und Schleifmittel	2221	3221	23	200,00	200,00		200,00	200,00	
1/817000-454000	Reinigungsmittel	2221	3221	23	500,00	500,00		500,00	500,00	
1/817000-459000	Sonstige Verbrauchsgüter	2221	3221	23	1 500,00	1 500,00		1 500,00	1 500,00	
1/817000-511000	Geldbezüge VB II	2211	3211	20	108 600,00	108 600,00		108 600,00	108 600,00	
1/817000-565000	Mehrleistungsvergütung	2211	3211	20	2 300,00	2 300,00		2 300,00	2 300,00	
1/817000-569000	Sonstige Nebengebühren	2211	3211	20	15 400,00	15 400,00		15 400,00	15 400,00	
1/817000-580000	Dienstgeberbeiträge FBAF	2212	3212	20	5 000,00	5 000,00		5 000,00	5 000,00	
1/817000-582000	Dienstgeberbeitrag SV	2212	3212	20	26 700,00	26 700,00		26 700,00	26 700,00	
1/817000-590000	Freiw.Sozialleistungen	2212	3212	20	600,00	600,00		600,00	600,00	
1/817000-591000	Dotierung von Rückstellungen für Abfertigungen	2214			1 500,00	1 500,00				
1/817000-592000	Dotierung von Rückstellungen für Jubiläumszuwendungen	2214			500,00	500,00				
1/817000-593000	Dotierung von Rückstellungen für nicht konsumierte Urlaube	2214								
1/817000-600000	Strom für Beleuchtung	2222	3222	24	15 000,00	15 000,00		15 000,00	15 000,00	
1/817000-610000	Instandhaltung von Grund und Boden	2224	3224	24	1 500,00	1 500,00		1 500,00	1 500,00	

1. Nachtragsvoranschlag 2023

Stadtgemeinde Bad Vöslau

NVA Ergebnis- und Finanzierungsvoranschlag Detailnachweis

		MVAG		VC QU	Ergebnisvoranschlag			Finanzierungsvoranschlag		
		EH	FH		VA 2023 inkl. NVA	VA 2023	1. NVA	VA 2023 inkl. NVA	VA 2023	1. NVA
1/817000-613000	Instandhaltung sonst. Grundstückseinrichtungen	2224	3224	24	7 000,00	1 000,00	6 000,00	7 000,00	1 000,00	6 000,00
1/817000-614000	Instandhaltung Gebäude	2224	3224	24	9 200,00	5 000,00	4 200,00	9 200,00	5 000,00	4 200,00
1/817000-617000	Instandhaltung Fahrzeuge	2224	3224	24	1 000,00	1 000,00		1 000,00	1 000,00	
1/817000-618000	Instandhaltung Einrichtungen	2224	3224	24	1 100,00	1 100,00		1 100,00	1 100,00	
1/817000-619000	Instandhaltung von Grabanlagen	2224	3224	24	15 000,00	15 000,00		15 000,00	15 000,00	
1/817000-631000	Telefon	2222	3222	24	500,00	500,00		500,00	500,00	
1/817000-670000	Versicherungen	2222	3222	24	2 500,00	2 500,00		2 500,00	2 500,00	
1/817000-680000	Abschreibung	2226			37 700,00	37 300,00	400,00			
1/817000-710000	Öffentl. Abgaben	2225	3225	24	3 500,00	3 500,00		3 500,00	3 500,00	
1/817000-728000	Entgelte für Leistungen	2225	3225	24	500,00	500,00		500,00	500,00	
1/817000-728100	Entgelte Graböffnung u.-schließung	2225	3225	24	10 000,00	10 000,00		10 000,00	10 000,00	
1/817000-728800	Verwaltungskostenbeitrag	2225	3225	24	25 200,00	28 000,00	-2 800,00	25 200,00	28 000,00	-2 800,00
1/817000-729000	Sonstige Ausgaben	2225	3225	24	400,00	400,00		400,00	400,00	
SU 22 / 32	Summe Aufwendungen / Auszahlungen operative Gebarung				298 900,00	291 100,00	7 800,00	259 200,00	251 800,00	7 400,00
SA 0 / SA 1	(0) Nettoergebnis (21 - 22) / (1) Geldfluss operative Gebarung (31 - 32)				-124 300,00	-116 500,00	-7 800,00	-84 600,00	-77 200,00	-7 400,00
2/817000+894001	Entnahmen von zweckgebundenen Haushaltsrücklagen		2301							
1/817000-794001	Zuweisung an zweckgebundene Haushaltsrücklagen		2401							
SU 23	Summe Haushaltsrücklagen				0,00	0,00	0,00	0,00	0,00	0,00
SA00	Nettoergebnis nach Zuw./Entn. Haushaltsrücklagen (Saldo 0 +/- SU23)				-124 300,00	-116 500,00	-7 800,00			
Investive Gebarung										
SU 33	Summe Einzahlungen investive Gebarung							0,00	0,00	0,00
1/817000-006000	Sonstige Grundstückseinrichtungen		3412	2 40				7 000,00	7 000,00	
5/817000-006000	Sonstige Grundstückseinrichtungen		3412	1 40						
1/817000-042000	Inventaranschaffung		3415	2 41				7 000,00	7 000,00	
SU 34	Summe Auszahlungen investive Gebarung							14 000,00	14 000,00	0,00
SA2	Saldo (2) Geldfluss aus der Investiven Gebarung (33 - 34)							-14 000,00	-14 000,00	0,00
SA3	Saldo (3) Nettofinanzierungssaldo (Saldo 1 + Saldo 2)							-98 600,00	-91 200,00	-7 400,00
Finanzierungstätigkeit										
SU 35	Summe Einzahlungen aus der Finanzierungstätigkeit							0,00	0,00	0,00
SU 36	Summe Auszahlungen aus der Finanzierungstätigkeit							0,00	0,00	0,00
SA4	Saldo (4) Geldfluss aus der Finanzierungstätigkeit (35 - 36)							0,00	0,00	0,00
SA5	Saldo (5) Geldfluss aus der voranschlagswirksamen Gebarung (Saldo 3 + Saldo 4)							-98 600,00	-91 200,00	-7 400,00

1. Nachtragsvoranschlag 2023

Stadtgemeinde Bad Vöslau

NVA Ergebnis- und Finanzierungsvoranschlag Detailnachweis

		MVAG		VC QU	Ergebnisvoranschlag		Finanzierungsvoranschlag			
		EH	FH		VA 2023 inkl. NVA	VA 2023	1. NVA	VA 2023 inkl. NVA	VA 2023	1. NVA
819	Sonstige öffentliche Einrichtungen									
819000	Hundenauslaufzone									
Operative Gebarung										
SU 21 / 31	Summe Erträge / Einzahlungen operative Gebarung				0,00	0,00	0,00	0,00	0,00	0,00
1/819000-613000	Instandhaltung von sonstigen Grundstückseinrichtungen	2224	3224	24	500,00	500,00		500,00	500,00	
1/819000-680000	Abschreibung	2226			1 100,00	1 100,00				
1/819000-710000	öffentliche Abgaben	2225	3225	24	500,00	500,00		500,00	500,00	
SU 22 / 32	Summe Aufwendungen / Auszahlungen operative Gebarung				2 100,00	2 100,00	0,00	1 000,00	1 000,00	0,00
SA 0 / SA 1	(0) Nettoergebnis (21 - 22) / (1) Geldfluss operative Gebarung (31 – 32)				-2 100,00	-2 100,00	0,00	-1 000,00	-1 000,00	0,00
SU 23	Summe Haushaltsrücklagen				0,00	0,00	0,00	0,00	0,00	0,00
SA00	Nettoergebnis nach Zuw./Entn. Haushaltsrücklagen (Saldo 0 +/- SU23)				-2 100,00	-2 100,00	0,00			
Investive Gebarung										
SU 33	Summe Einzahlungen investive Gebarung							0,00	0,00	0,00
1/819000-006000	Sonstige Grundstückseinrichtungen		3412	2 40				20 000,00	20 000,00	
SU 34	Summe Auszahlungen investive Gebarung							20 000,00	20 000,00	0,00
SA2	Saldo (2) Geldfluss aus der Investiven Gebarung (33 – 34)							-20 000,00	-20 000,00	0,00
SA3	Saldo (3) Nettofinanzierungssaldo (Saldo 1 + Saldo 2)							-21 000,00	-21 000,00	0,00
Finanzierungstätigkeit										
SU 35	Summe Einzahlungen aus der Finanzierungstätigkeit							0,00	0,00	0,00
SU 36	Summe Auszahlungen aus der Finanzierungstätigkeit							0,00	0,00	0,00
SA4	Saldo (4) Geldfluss aus der Finanzierungstätigkeit (35 – 36)							0,00	0,00	0,00
SA5	Saldo (5) Geldfluss aus der voranschlagswirksamen Gebarung (Saldo 3 + Saldo 4)							-21 000,00	-21 000,00	0,00
82	Betriebsähnliche Einrichtungen und Betriebe									
820	Wirtschaftshöfe									
820000	Wirtschaftshöfe									
Operative Gebarung										
2/820000+811000	Mieterlöse	2115	3115	14	3 400,00	3 400,00		3 400,00	3 400,00	
2/820000+817000	Erträge aus der Auflösung von sonstigen Rückstellungen	2117								
2/820000+827000	Kostenersatz für Personal	2116	3116	18						
2/820000+827800	Rückersatz für Personal	2116	3116	18	8 000,00	8 000,00		8 000,00	8 000,00	
2/820000+828000	Rückersätze von Ausgaben	2116	3116	18	1 800,00	1 800,00		1 800,00	1 800,00	
2/820000+829300	Vergütung Quarantäne	2116	3116	18						
SU 21 / 31	Summe Erträge / Einzahlungen operative Gebarung				13 200,00	13 200,00	0,00	13 200,00	13 200,00	0,00
1/820000-400000	geringwertige Wirtschaftsgüter	2221	3221	23	6 000,00	6 000,00		6 000,00	6 000,00	

1. Nachtragsvoranschlag 2023

Stadtgemeinde Bad Vöslau

NVA Ergebnis- und Finanzierungsvoranschlag Detailnachweis

		MVAG		VC QU	Ergebnisvoranschlag		Finanzierungsvoranschlag			
		EH	FH		VA 2023 inkl. NVA	VA 2023	1. NVA	VA 2023 inkl. NVA	VA 2023	1. NVA
1/820000-400200	Dienstbekleidung	2221	3221	23	10 000,00	10 000,00		10 000,00	10 000,00	
1/820000-402100	Werkzeuge	2221	3221	23	4 000,00	4 000,00		4 000,00	4 000,00	
1/820000-420000	Sonstige Roh- und Hilfsstoffe	2221	3221	23	25 000,00	25 000,00		25 000,00	25 000,00	
1/820000-452000	Treibstoffe	2221	3221	23	3 000,00	3 000,00		3 000,00	3 000,00	
1/820000-453000	Schmier- und Schleifmittel	2221	3221	23	500,00	500,00		500,00	500,00	
1/820000-454000	Reinigungsmittel	2221	3221	23	600,00	400,00	200,00	600,00	400,00	200,00
1/820000-456000	Büromaterial	2221	3221	23	400,00	400,00		400,00	400,00	
1/820000-458000	Mittel zur ärztlichen Betreuung	2221	3221	23	1 000,00	1 000,00		1 000,00	1 000,00	
1/820000-459000	Sonstige Verbrauchsgüter	2221	3221	23	6 000,00	6 000,00		6 000,00	6 000,00	
1/820000-511000	Geldbezüge VB II	2211	3211	20	1 082 100,00	1 050 200,00	31 900,00	1 082 100,00	1 050 200,00	31 900,00
1/820000-563000	Sonst.Aufwandsentschädigung	2213	3213	20	4 300,00	4 300,00		4 300,00	4 300,00	
1/820000-565000	Mehrleistungsvergütung	2211	3211	20	76 000,00	74 300,00	1 700,00	76 000,00	74 300,00	1 700,00
1/820000-566000	Zuwendungen-Dienstjubiläum	2212	3212	20						
1/820000-569000	Sonstige Nebengebühren	2211	3211	20	82 700,00	79 500,00	3 200,00	82 700,00	79 500,00	3 200,00
1/820000-569100	Studienbeihilfe	2211	3211	20	300,00		300,00	300,00		300,00
1/820000-580000	Dienstgeberbeiträge FBAF	2212	3212	20	38 200,00	36 700,00	1 500,00	38 200,00	36 700,00	1 500,00
1/820000-582000	Dienstgeberbeitrag SV	2212	3212	20	250 900,00	243 100,00	7 800,00	250 900,00	243 100,00	7 800,00
1/820000-590000	Freiw.Sozialleistungen	2212	3212	20	4 500,00	4 500,00		4 500,00	4 500,00	
1/820000-591000	Dotierung von Rückstellungen für Abfertigungen	2214			4 400,00	4 400,00				
1/820000-592000	Dotierung von Rückstellungen für Jubiläumszuwendungen	2214			8 500,00	8 500,00				
1/820000-593000	Dotierung von Rückstellungen für nicht konsumierte Urlaube	2214								
1/820000-600000	Strom für Beleuchtung	2222	3222	24	14 000,00	14 000,00		14 000,00	14 000,00	
1/820000-600100	Gas/Wärme	2222	3222	24	35 000,00	35 000,00		35 000,00	35 000,00	
1/820000-614000	Instandhaltung von Gebäuden	2224	3224	24	15 000,00	15 000,00		15 000,00	15 000,00	
1/820000-616000	Instandhaltg.Maschinen,masch.Anlagen	2224	3224	24	3 500,00	3 500,00		3 500,00	3 500,00	
1/820000-616100	Wartung Kopiergerät	2224	3224	24	100,00	100,00		100,00	100,00	
1/820000-617000	Instandhaltung Fahrzeuge	2224	3224	24	1 000,00	1 000,00		1 000,00	1 000,00	
1/820000-618000	Instandhaltung Einrichtungen	2224	3224	24	1 100,00	1 100,00		1 100,00	1 100,00	
1/820000-630000	Porto	2222	3222	24	100,00	100,00		100,00	100,00	
1/820000-631000	Telefon	2222	3222	24	4 000,00	4 000,00		4 000,00	4 000,00	
1/820000-670000	Versicherungen	2222	3222	24	5 000,00	5 000,00		5 000,00	5 000,00	
1/820000-680000	Abschreibung	2226			20 300,00	20 300,00				
1/820000-710000	öffentliche Abgaben	2225	3225	24	17 000,00	17 000,00		17 000,00	17 000,00	
1/820000-724000	Reisegebühren	2225	3225	24	200,00	200,00		200,00	200,00	
1/820000-728000	Entgelte für Leistungen	2225	3225	24	3 900,00	3 900,00		3 900,00	3 900,00	
1/820000-728020	EDV-Wartung	2225	3225	24	500,00	500,00		500,00	500,00	

1. Nachtragsvoranschlag 2023

Stadtgemeinde Bad Vöslau

NVA Ergebnis- und Finanzierungsvoranschlag Detailnachweis

		MVAG		VC QU	Ergebnisvoranschlag			Finanzierungsvoranschlag		
		EH	FH		VA 2023 inkl. NVA	VA 2023	1. NVA	VA 2023 inkl. NVA	VA 2023	1. NVA
1/820000-728300	Entgelte Leiharbeitskräfte	2225	3225	24	1 000,00	1 000,00		1 000,00	1 000,00	
SU 22 / 32	Summe Aufwendungen / Auszahlungen operative Gebarung				1 730 100,00	1 683 500,00	46 600,00	1 696 900,00	1 650 300,00	46 600,00
SA 0 / SA 1	(0) Nettoergebnis (21 - 22) / (1) Geldfluss operative Gebarung (31 - 32)				-1 716 900,00	-1 670 300,00	-46 600,00	-1 683 700,00	-1 637 100,00	-46 600,00
SU 23	Summe Haushaltsrücklagen				0,00	0,00	0,00	0,00	0,00	0,00
SA00	Nettoergebnis nach Zuw./Entn. Haushaltsrücklagen (Saldo 0 +/- SU23)				-1 716 900,00	-1 670 300,00	-46 600,00			
Investive Gebarung										
SU 33	Summe Einzahlungen investive Gebarung							0,00	0,00	0,00
1/820000-042000	Betriebsausstattung			3415 2 41				10 000,00	10 000,00	
SU 34	Summe Auszahlungen investive Gebarung							10 000,00	10 000,00	0,00
SA2	Saldo (2) Geldfluss aus der Investiven Gebarung (33 - 34)							-10 000,00	-10 000,00	0,00
SA3	Saldo (3) Nettofinanzierungssaldo (Saldo 1 + Saldo 2)							-1 693 700,00	-1 647 100,00	-46 600,00
Finanzierungstätigkeit										
SU 35	Summe Einzahlungen aus der Finanzierungstätigkeit							0,00	0,00	0,00
SU 36	Summe Auszahlungen aus der Finanzierungstätigkeit							0,00	0,00	0,00
SA4	Saldo (4) Geldfluss aus der Finanzierungstätigkeit (35 - 36)							0,00	0,00	0,00
SA5	Saldo (5) Geldfluss aus der voranschlagswirksamen Gebarung (Saldo 3 + Saldo 4)							-1 693 700,00	-1 647 100,00	-46 600,00
821	Fuhrpark									
821000	Fuhrpark									
Operative Gebarung										
2/821000+803000	Veräußerungen von technischen Anlagen, Fahrzeugen und Maschinen	2116		31	1 000,00	1 000,00				
2/821000+813000	Erträge aus der Auflösung von Investitionszuschüssen (Kapitaltransfers)	2127			1 200,00	1 200,00				
6/821000+829910	Zuführung aus der operativen Gebarung	2116	3116	1 18						
6/821000+860000	Transfers von Bund, Bundesfonds und Bundeskammern	2121	3121	1 15	5 500,00	5 500,00		5 500,00	5 500,00	
2/821000+891000	Sonstige Wertaufholungen	2117								
SU 21 / 31	Summe Erträge / Einzahlungen operative Gebarung				7 700,00	7 700,00	0,00	5 500,00	5 500,00	0,00
1/821000-402100	Werkzeuge	2221	3221	23	400,00	400,00		400,00	400,00	
1/821000-452000	Treibstoffe	2221	3221	23	80 000,00	80 000,00		80 000,00	80 000,00	
1/821000-453000	Schmier- und Schleifmittel	2221	3221	23	2 500,00	2 500,00		2 500,00	2 500,00	
1/821000-454000	Reinigungsmittel	2221	3221	23	200,00	200,00		200,00	200,00	
1/821000-459000	Sonst. Verbrauchsgüter	2221	3221	23	1 000,00	300,00	700,00	1 000,00	300,00	700,00
1/821000-616000	Instandhalt. Maschinen, masch. Anlagen	2224	3224	24	500,00	500,00		500,00	500,00	
1/821000-617000	Instandhaltung Fahrzeuge	2224	3224	24	80 000,00	80 000,00		80 000,00	80 000,00	
1/821000-670000	Versicherungen	2222	3222	24	33 000,00	33 000,00		33 000,00	33 000,00	
1/821000-680000	Abschreibung	2226			101 500,00	97 500,00	4 000,00			

1. Nachtragsvoranschlag 2023

Stadtgemeinde Bad Vöslau

NVA Ergebnis- und Finanzierungsvoranschlag Detailnachweis

		MVAG		VC QU	Ergebnisvoranschlag		Finanzierungsvoranschlag				
		EH	FH		VA 2023 inkl. NVA	VA 2023	1. NVA	VA 2023 inkl. NVA	VA 2023	1. NVA	
1/821000-683000	Verluste aus dem Abgang von Sachanlagen und immateriellen Vermögenswerten		2226								
1/821000-710000	Öffentl.Abgaben		2225	3225	24	2 500,00	2 500,00		2 500,00	2 500,00	
SU 22 / 32	Summe Aufwendungen / Auszahlungen operative Gebarung					301 600,00	296 900,00	4 700,00	200 100,00	199 400,00	700,00
SA 0 / SA 1	(0) Nettoergebnis (21 - 22) / (1) Geldfluss operative Gebarung (31 - 32)					-293 900,00	-289 200,00	-4 700,00	-194 600,00	-193 900,00	-700,00
6/821000+895001	Entnahmen von allgemeinen Haushaltsrücklagen		2301		1	74 500,00	34 500,00	40 000,00			
SU 23	Summe Haushaltsrücklagen					74 500,00	34 500,00	40 000,00	0,00	0,00	0,00
SA00	Nettoergebnis nach Zuw./Entn. Haushaltsrücklagen (Saldo 0 +/- SU23)					-219 400,00	-254 700,00	35 300,00			
Investive Gebarung											
2/821000+040000	Verkaufserlöse			3314	2 31				1 000,00	1 000,00	
6/821000+301000	Kapitaltransfers von Ländern, Landesfonds und Landeskammern			3331	1 33						
2/821000+803000	Veräußerungen von technischen Anlagen, Fahrzeugen und Maschinen			3314	31				1 000,00	1 000,00	
SU 33	Summe Einzahlungen investive Gebarung								2 000,00	2 000,00	0,00
5/821000-040000	Anschaffung Fahrzeuge			3414	1 41				80 000,00	40 000,00	40 000,00
SU 34	Summe Auszahlungen investive Gebarung								80 000,00	40 000,00	40 000,00
SA2	Saldo (2) Geldfluss aus der Investiven Gebarung (33 - 34)								-78 000,00	-38 000,00	-40 000,00
SA3	Saldo (3) Nettofinanzierungssaldo (Saldo 1 + Saldo 2)								-272 600,00	-231 900,00	-40 700,00
Finanzierungstätigkeit											
SU 35	Summe Einzahlungen aus der Finanzierungstätigkeit								0,00	0,00	0,00
SU 36	Summe Auszahlungen aus der Finanzierungstätigkeit								0,00	0,00	0,00
SA4	Saldo (4) Geldfluss aus der Finanzierungstätigkeit (35 - 36)								0,00	0,00	0,00
SA5	Saldo (5) Geldfluss aus der voranschlagswirksamen Gebarung (Saldo 3 + Saldo 4)								-272 600,00	-231 900,00	-40 700,00
828	Sonstige Märkte										
828000	Sonstige Märkte										
Operative Gebarung											
2/828000+811000	Hüttenverleih		2115	3115	14	5 000,00	5 000,00		5 000,00	5 000,00	
2/828000+829000	Sonstige Erträge		2116	3116	18	14 000,00	14 000,00		14 000,00	14 000,00	
SU 21 / 31	Summe Erträge / Einzahlungen operative Gebarung					19 000,00	19 000,00	0,00	19 000,00	19 000,00	0,00
1/828000-400000	Geringwertige Wirtschaftsgüter (GWG)		2221	3221	23	1 000,00	1 000,00		1 000,00	1 000,00	
1/828000-459000	Sonstige Verbrauchsgüter		2221	3221	23	500,00	500,00		500,00	500,00	
1/828000-618000	Instandhaltung		2224	3224	24	1 000,00	1 000,00		1 000,00	1 000,00	
1/828000-680000	Planmäßige Abschreibung		2226			13 300,00	12 100,00	1 200,00			
1/828000-728070	Weihnachtsmarkt		2225	3225	24	60 500,00	60 500,00		60 500,00	60 500,00	

1. Nachtragsvoranschlag 2023

Stadtgemeinde Bad Vöslau

NVA Ergebnis- und Finanzierungsvoranschlag Detailnachweis

		MVAG		VC QU	Ergebnisvoranschlag			Finanzierungsvoranschlag		
		EH	FH		VA 2023 inkl. NVA	VA 2023	1. NVA	VA 2023 inkl. NVA	VA 2023	1. NVA
1/828000-728071	Ostermarkt	2225	3225	24	2 000,00	2 000,00		2 000,00	2 000,00	
SU 22 / 32	Summe Aufwendungen / Auszahlungen operative Gebarung				78 300,00	77 100,00	1 200,00	65 000,00	65 000,00	0,00
SA 0 / SA 1	(0) Nettoergebnis (21 - 22) / (1) Geldfluss operative Gebarung (31 - 32)				-59 300,00	-58 100,00	-1 200,00	-46 000,00	-46 000,00	0,00
SU 23	Summe Haushaltsrücklagen				0,00	0,00	0,00	0,00	0,00	0,00
SA00	Nettoergebnis nach Zuw./Entn. Haushaltsrücklagen (Saldo 0 +/- SU23)				-59 300,00	-58 100,00	-1 200,00			
Investive Gebarung										
SU 33	Summe Einzahlungen investive Gebarung							0,00	0,00	0,00
1/828000-042000	Amts-, Betriebs- und Geschäftsausstattung			3415 2 41				10 000,00	10 000,00	
SU 34	Summe Auszahlungen investive Gebarung							10 000,00	10 000,00	0,00
SA2	Saldo (2) Geldfluss aus der Investiven Gebarung (33 - 34)							-10 000,00	-10 000,00	0,00
SA3	Saldo (3) Nettofinanzierungssaldo (Saldo 1 + Saldo 2)							-56 000,00	-56 000,00	0,00
Finanzierungstätigkeit										
SU 35	Summe Einzahlungen aus der Finanzierungstätigkeit							0,00	0,00	0,00
SU 36	Summe Auszahlungen aus der Finanzierungstätigkeit							0,00	0,00	0,00
SA4	Saldo (4) Geldfluss aus der Finanzierungstätigkeit (35 - 36)							0,00	0,00	0,00
SA5	Saldo (5) Geldfluss aus der voranschlagswirksamen Gebarung (Saldo 3 + Saldo 4)							-56 000,00	-56 000,00	0,00
83	Betriebsähnliche Einrichtungen und Betriebe (Fortsetzung)									
839	Sonstige Betriebe und betriebsähnliche Einrichtungen									
839000	Parkdeck									
Operative Gebarung										
6/839000+829910	Zuführung aus der operativen Gebarung	2116	3116	1 18						
SU 21 / 31	Summe Erträge / Einzahlungen operative Gebarung				0,00	0,00	0,00	0,00	0,00	0,00
1/839000-680000	Planmäßige Abschreibung		2226			300,00	-300,00			
SU 22 / 32	Summe Aufwendungen / Auszahlungen operative Gebarung				0,00	300,00	-300,00	0,00	0,00	0,00
SA 0 / SA 1	(0) Nettoergebnis (21 - 22) / (1) Geldfluss operative Gebarung (31 - 32)				0,00	-300,00	300,00	0,00	0,00	0,00
SU 23	Summe Haushaltsrücklagen				0,00	0,00	0,00	0,00	0,00	0,00
SA00	Nettoergebnis nach Zuw./Entn. Haushaltsrücklagen (Saldo 0 +/- SU23)				0,00	-300,00	300,00			
Investive Gebarung										
SU 33	Summe Einzahlungen investive Gebarung							0,00	0,00	0,00
5/839000-010000	Baukosten			3413 1 40						
SU 34	Summe Auszahlungen investive Gebarung							0,00	0,00	0,00
SA2	Saldo (2) Geldfluss aus der Investiven Gebarung (33 - 34)							0,00	0,00	0,00
SA3	Saldo (3) Nettofinanzierungssaldo (Saldo 1 + Saldo 2)							0,00	0,00	0,00
Finanzierungstätigkeit										
SU 35	Summe Einzahlungen aus der Finanzierungstätigkeit							0,00	0,00	0,00

1. Nachtragsvoranschlag 2023

Stadtgemeinde Bad Vöslau

NVA Ergebnis- und Finanzierungsvoranschlag Detailnachweis

		MVAG		VC QU	Ergebnisvoranschlag			Finanzierungsvoranschlag		
		EH	FH		VA 2023 inkl. NVA	VA 2023	1. NVA	VA 2023 inkl. NVA	VA 2023	1. NVA
SU 36	Summe Auszahlungen aus der Finanzierungstätigkeit							0,00	0,00	0,00
SA4	Saldo (4) Geldfluss aus der Finanzierungstätigkeit (35 – 36)							0,00	0,00	0,00
SA5	Saldo (5) Geldfluss aus der voranschlagswirksamen Gebarung (Saldo 3 + Saldo 4)							0,00	0,00	0,00
84	Liegenschaften, Wohn- und Geschäftsgebäude									
840	Grundbesitz									
840000	Grundbesitz									
Operative Gebarung										
6/840000+801000	Veräußerungen von Grundstücken und Grundstückseinrichtungen	2116		1 30	4 200 000,00	2 200 000,00	2 000 000,00			
2/840000+811000	Einnahmen aus Vermiet. u. Verpachtung	2115	3115	14	76 000,00	76 000,00		76 000,00	76 000,00	
2/840000+811010	Einnahmen aus Vermiet.u.Verpacht.ung 20%	2115	3115	14	500,00	500,00		500,00	500,00	
2/840000+811500	Entschädigung Nutzung Gde.Grund	2115	3115	14	20 000,00	20 000,00		20 000,00	20 000,00	
SU 21 / 31	Summe Erträge / Einzahlungen operative Gebarung				4 296 500,00	2 296 500,00	2 000 000,00	96 500,00	96 500,00	0,00
1/840000-600000	Strom	2222	3222	24						
1/840000-600100	Gas/Wärme	2222	3222	24						
1/840000-610000	Instandhaltung von Grund und Boden	2224	3224	24	500,00	500,00		500,00	500,00	
1/840000-613000	Instandhaltung von sonstigen Grundstückseinrichtungen	2224	3224	24	1 500,00	1 500,00		1 500,00	1 500,00	
1/840000-614000	Instandhaltung von Gebäuden	2224	3224	24	1 500,00	1 500,00		1 500,00	1 500,00	
1/840000-640000	Rechts- und Beratungsaufwand	2222	3222	24	4 000,00	4 000,00		4 000,00	4 000,00	
1/840000-670000	Versicherungen	2222	3222	24	600,00	600,00		600,00	600,00	
1/840000-683000	Verluste aus dem Abgang von Sachanlagen und immateriellen Vermögenswerten	2226								
1/840000-700000	Pacht	2223	3223	24	4 500,00	4 500,00		4 500,00	4 500,00	
5/840000-710000	ImmoEst	2225	3225	1 24						
1/840000-710000	Öffentl.Abgaben	2225	3225	24	19 000,00	19 000,00		19 000,00	19 000,00	
1/840000-710100	ImmoEst	2225	3225	24	220 000,00	100 000,00	120 000,00	220 000,00	100 000,00	120 000,00
1/840000-728000	Entgelte für sonstige Leistungen	2225	3225	24	5 000,00		5 000,00	5 000,00		5 000,00
SU 22 / 32	Summe Aufwendungen / Auszahlungen operative Gebarung				256 600,00	131 600,00	125 000,00	256 600,00	131 600,00	125 000,00
SA 0 / SA 1	(0) Nettoergebnis (21 - 22) / (1) Geldfluss operative Gebarung (31 – 32)				4 039 900,00	2 164 900,00	1 875 000,00	-160 100,00	-35 100,00	-125 000,00
5/840000-794001	Zuweisung an zweckgebundene Haushaltsrücklagen	2401		1	620 000,00	2 000 000,00	-1 380 000,00			
5/840000-795001	Zuweisung an allgemeine Haushaltsrücklagen	2401		1	3 500 000,00		3 500 000,00			
SU 23	Summe Haushaltsrücklagen				-4 120 000,00	-2 000 000,00	-2 120 000,00	0,00	0,00	0,00
SA00	Nettoergebnis nach Zuw./Entn. Haushaltsrücklagen (Saldo 0 +/- SU23)				-80 100,00	164 900,00	-245 000,00			

1. Nachtragsvoranschlag 2023

Stadtgemeinde Bad Vöslau

NVA Ergebnis- und Finanzierungsvoranschlag Detailnachweis

	MVAG	VC QU	Ergebnisvoranschlag			Finanzierungsvoranschlag				
			EH	FH	VA 2023 inkl. NVA	VA 2023	1. NVA	VA 2023 inkl. NVA	VA 2023	1. NVA
Investive Gebarung										
6/840000+001000										
6/840000+801000			3312	1	30					
			3312	1	30			4 200 000,00	2 200 000,00	2 000 000,00
SU 33			Summe Einzahlungen investive Gebarung					4 200 000,00	2 200 000,00	2 000 000,00
5/840000-000000			3412	1	40			100 000,00	100 000,00	
5/840000-001000			3412	1	40			96 100,00	100 000,00	-3 900,00
1/840000-006000			3412	2	40			18 000,00		18 000,00
SU 34			Summe Auszahlungen investive Gebarung					214 100,00	200 000,00	14 100,00
SA2			Saldo (2) Geldfluss aus der Investiven Gebarung (33 – 34)					3 985 900,00	2 000 000,00	1 985 900,00
SA3			Saldo (3) Nettofinanzierungssaldo (Saldo 1 + Saldo 2)					3 825 800,00	1 964 900,00	1 860 900,00
Finanzierungstätigkeit										
SU 35			Summe Einzahlungen aus der Finanzierungstätigkeit					0,00	0,00	0,00
SU 36			Summe Auszahlungen aus der Finanzierungstätigkeit					0,00	0,00	0,00
SA4			Saldo (4) Geldfluss aus der Finanzierungstätigkeit (35 – 36)					0,00	0,00	0,00
SA5			Saldo (5) Geldfluss aus der voranschlagswirksamen Gebarung (Saldo 3 + Saldo 4)					3 825 800,00	1 964 900,00	1 860 900,00
840300			Betriebsgebiet neu							
Operative Gebarung										
6/840300+829910			2116	3116	1	18				
SU 21 / 31			Summe Erträge / Einzahlungen operative Gebarung			0,00	0,00	0,00	0,00	0,00
1/840300-728000			2225	3225	24					
SU 22 / 32			Summe Aufwendungen / Auszahlungen operative Gebarung			0,00	0,00	0,00	0,00	0,00
SA 0 / SA 1			(0) Nettoergebnis (21 - 22) / (1) Geldfluss operative Gebarung (31 – 32)			0,00	0,00	0,00	0,00	0,00
SU 23			Summe Haushaltsrücklagen			0,00	0,00	0,00	0,00	0,00
SA00			Nettoergebnis nach Zuw./Entn. Haushaltsrücklagen (Saldo 0 +/- SU23)			0,00	0,00	0,00	0,00	0,00
Investive Gebarung										
SU 33			Summe Einzahlungen investive Gebarung					0,00	0,00	0,00
SU 34			Summe Auszahlungen investive Gebarung					0,00	0,00	0,00
SA2			Saldo (2) Geldfluss aus der Investiven Gebarung (33 – 34)					0,00	0,00	0,00
SA3			Saldo (3) Nettofinanzierungssaldo (Saldo 1 + Saldo 2)					0,00	0,00	0,00
Finanzierungstätigkeit										
SU 35			Summe Einzahlungen aus der Finanzierungstätigkeit					0,00	0,00	0,00
SU 36			Summe Auszahlungen aus der Finanzierungstätigkeit					0,00	0,00	0,00
SA4			Saldo (4) Geldfluss aus der Finanzierungstätigkeit (35 – 36)					0,00	0,00	0,00
SA5			Saldo (5) Geldfluss aus der voranschlagswirksamen Gebarung (Saldo 3 + Saldo 4)					0,00	0,00	0,00

1. Nachtragsvoranschlag 2023

Stadtgemeinde Bad Vöslau

NVA Ergebnis- und Finanzierungsvoranschlag Detailnachweis

		MVAG		VC QU	Ergebnisvoranschlag		Finanzierungsvoranschlag			
		EH	FH		VA 2023 inkl. NVA	VA 2023	1. NVA	VA 2023 inkl. NVA	VA 2023	1. NVA
842	Waldbesitz (soweit nicht bei 866)									
842000	Waldbesitz									
Operative Gebarung										
2/842000+808100	Holzverkauf	2116	3116	16	45 000,00	45 000,00		45 000,00	45 000,00	
2/842000+811100	Jagdpacht Eigenjagd	2115	3115	14	13 100,00	12 000,00	1 100,00	13 100,00	12 000,00	1 100,00
2/842000+827000	Kostensersatz Personal	2116	3116	18	25 000,00	25 000,00		25 000,00	25 000,00	
2/842000+829000	Sonstige Einnahmen	2116	3116	18	100,00	100,00		100,00	100,00	
2/842000+861000	Förderung Land NÖ	2121	3121	15						
SU 21 / 31	Summe Erträge / Einzahlungen operative Gebarung				83 200,00	82 100,00	1 100,00	83 200,00	82 100,00	1 100,00
1/842000-400000	Geringwertige Wirtschaftsgüter (GWG)	2221	3221	23	200,00	200,00		200,00	200,00	
1/842000-400200	Dienstbekleidung	2221	3221	23	1 500,00	1 500,00		1 500,00	1 500,00	
1/842000-402100	Werkzeuge	2221	3221	23	1 100,00	1 100,00		1 100,00	1 100,00	
1/842000-420000	Pflanzenanlauf	2221	3221	23	4 000,00	4 000,00		4 000,00	4 000,00	
1/842000-452000	Treibstoffe	2221	3221	23	25 000,00	25 000,00		25 000,00	25 000,00	
1/842000-453000	Schmier- und Schleifmittel	2221	3221	23	600,00	600,00		600,00	600,00	
1/842000-458000	Mittel zur ärztlichen Betreuung	2221	3221	23	200,00	200,00		200,00	200,00	
1/842000-511000	Geldbezüge VB II	2211	3211	20	117 300,00	117 300,00		117 300,00	117 300,00	
1/842000-563000	Sonst.Aufwandsentschädig.	2213	3213	20	300,00	300,00		300,00	300,00	
1/842000-565000	Mehrleistungsvergütung	2211	3211	20	5 000,00	5 000,00		5 000,00	5 000,00	
1/842000-569000	Sonstige Nebengebühren	2211	3211	20	13 300,00	13 300,00		13 300,00	13 300,00	
1/842000-580000	Dienstgeberbeiträge FBAF	2212	3212	20	5 300,00	5 300,00		5 300,00	5 300,00	
1/842000-582000	Dienstgeberbeitrag SV	2212	3212	20	28 500,00	28 500,00		28 500,00	28 500,00	
1/842000-590000	Freiw.Sozialleistungen	2212	3212	20	600,00	600,00		600,00	600,00	
1/842000-591000	Dotierung von Rückstellungen für Abfertigungen	2214			2 300,00	2 300,00				
1/842000-592000	Dotierung von Rückstellungen für Jubiläumszuwendungen	2214			2 000,00	2 000,00				
1/842000-593000	Dotierung von Rückstellungen für nicht konsumierte Urlaube	2214								
1/842000-610000	Instandhaltung von Grund und Boden	2224	3224	24	1 000,00	1 000,00		1 000,00	1 000,00	
1/842000-613000	Instandhaltung Grundstückseinrichtung	2224	3224	24	9 000,00	9 000,00		9 000,00	9 000,00	
1/842000-616000	Instandhalt. Maschinen, masch.Anlagen	2224	3224	24	3 000,00	3 000,00		3 000,00	3 000,00	
1/842000-670000	Versicherungen	2222	3222	24	900,00	900,00		900,00	900,00	
1/842000-680000	Abschreibung	2226			12 300,00	11 800,00	500,00			
1/842000-683000	Verluste aus dem Abgang von Sachanlagen und immateriellen Vermögenswerten	2226								
1/842000-710000	Öffentl.Abgaben	2225	3225	24	500,00	500,00		500,00	500,00	
1/842000-728000	Entgelte für Leistungen	2225	3225	24	35 000,00	35 000,00		35 000,00	35 000,00	
SU 22 / 32	Summe Aufwendungen / Auszahlungen operative Gebarung				268 900,00	268 400,00	500,00	252 300,00	252 300,00	0,00

1. Nachtragsvoranschlag 2023

Stadtgemeinde Bad Vöslau

NVA Ergebnis- und Finanzierungsvoranschlag Detailnachweis

	MVAG	VC QU	Ergebnisvoranschlag		Finanzierungsvoranschlag					
			EH	FH	VA 2023 inkl. NVA	VA 2023	1. NVA	VA 2023 inkl. NVA	VA 2023	1. NVA
SA 0 / SA 1	(0) Nettoergebnis (21 - 22) / (1) Geldfluss operative Gebarung (31 – 32)				-185 700,00	-186 300,00	600,00	-169 100,00	-170 200,00	1 100,00
SU 23	Summe Haushaltsrücklagen				0,00	0,00	0,00	0,00	0,00	0,00
SA00	Nettoergebnis nach Zuw./Entn. Haushaltsrücklagen (Saldo 0 +/- SU23)				-185 700,00	-186 300,00	600,00			
Investive Gebarung										
SU 33	Summe Einzahlungen investive Gebarung							0,00	0,00	0,00
1/842000-042000	Amts-, Betriebs- und Geschäftsausstattung	3415 2 41						12 100,00	12 100,00	
SU 34	Summe Auszahlungen investive Gebarung							12 100,00	12 100,00	0,00
SA2	Saldo (2) Geldfluss aus der Investiven Gebarung (33 – 34)							-12 100,00	-12 100,00	0,00
SA3	Saldo (3) Nettofinanzierungssaldo (Saldo 1 + Saldo 2)							-181 200,00	-182 300,00	1 100,00
Finanzierungstätigkeit										
SU 35	Summe Einzahlungen aus der Finanzierungstätigkeit							0,00	0,00	0,00
SU 36	Summe Auszahlungen aus der Finanzierungstätigkeit							0,00	0,00	0,00
SA4	Saldo (4) Geldfluss aus der Finanzierungstätigkeit (35 – 36)							0,00	0,00	0,00
SA5	Saldo (5) Geldfluss aus der voranschlagswirksamen Gebarung (Saldo 3 + Saldo 4)							-181 200,00	-182 300,00	1 100,00
846	Wohn- und Geschäftsgebäude (soweit nicht bei 853)									
846000	Geschäftsgebäude									
Operative Gebarung										
2/846000+811000	Mieteinnahmen Dr. Mayer Gunthof-Straße 4	2115 3115 14			80 000,00	80 000,00		80 000,00	80 000,00	
2/846000+829000	Sonstige Erträge	2116 3116 18								
SU 21 / 31	Summe Erträge / Einzahlungen operative Gebarung				80 000,00	80 000,00	0,00	80 000,00	80 000,00	0,00
1/846000-680000	Planmäßige Abschreibung	2226			52 200,00	52 200,00				
1/846000-777000	Kapitaltransfers an private Organisationen ohne Erwerbszweck	2234 44			82 000,00	82 000,00				
SU 22 / 32	Summe Aufwendungen / Auszahlungen operative Gebarung				134 200,00	134 200,00	0,00	0,00	0,00	0,00
SA 0 / SA 1	(0) Nettoergebnis (21 - 22) / (1) Geldfluss operative Gebarung (31 – 32)				-54 200,00	-54 200,00	0,00	80 000,00	80 000,00	0,00
SU 23	Summe Haushaltsrücklagen				0,00	0,00	0,00	0,00	0,00	0,00
SA00	Nettoergebnis nach Zuw./Entn. Haushaltsrücklagen (Saldo 0 +/- SU23)				-54 200,00	-54 200,00	0,00			
Investive Gebarung										
SU 33	Summe Einzahlungen investive Gebarung							0,00	0,00	0,00
1/846000-777000	Kapitaltransfers an private Organisationen ohne Erwerbszweck	3434 44						82 000,00	82 000,00	
SU 34	Summe Auszahlungen investive Gebarung							82 000,00	82 000,00	0,00
SA2	Saldo (2) Geldfluss aus der Investiven Gebarung (33 – 34)							-82 000,00	-82 000,00	0,00
SA3	Saldo (3) Nettofinanzierungssaldo (Saldo 1 + Saldo 2)							-2 000,00	-2 000,00	0,00
Finanzierungstätigkeit										
SU 35	Summe Einzahlungen aus der Finanzierungstätigkeit							0,00	0,00	0,00

1. Nachtragsvoranschlag 2023

Stadtgemeinde Bad Vöslau

NVA Ergebnis- und Finanzierungsvoranschlag Detailnachweis

		MVAG		VC QU	Ergebnisvoranschlag		Finanzierungsvoranschlag			
		EH	FH		VA 2023 inkl. NVA	VA 2023	1. NVA	VA 2023 inkl. NVA	VA 2023	1. NVA
SU 36	Summe Auszahlungen aus der Finanzierungstätigkeit							0,00	0,00	0,00
SA4	Saldo (4) Geldfluss aus der Finanzierungstätigkeit (35 – 36)							0,00	0,00	0,00
SA5	Saldo (5) Geldfluss aus der voranschlagswirksamen Gebarung (Saldo 3 + Saldo 4)							-2 000,00	-2 000,00	0,00
85	Betriebe mit marktbestimmter Tätigkeit									
851	Betriebe der Abwasserbeseitigung									
851000	Abwasserbeseitigung									
Operative Gebarung										
2/851000+810200	Hauskanalreinigung	2114	3114	13	500,00	500,00		500,00	500,00	
2/851000+813000	Erträge aus der Auflösung von Investitionszuschüssen (Kapitaltransfers)	2127			11 100,00	11 100,00				
2/851000+817000	Erträge aus der Auflösung von sonstigen Rückstellungen	2117								
2/851000+823000	Zinsen	2131	3131	14	2 100,00	2 100,00		2 100,00	2 100,00	
2/851000+828000	Rückersätze von Ausgaben	2116	3116	18	4 000,00	4 000,00		4 000,00	4 000,00	
2/851000+829000	Sonstige Einnahmen	2116	3116	18	200,00	200,00		200,00	200,00	
2/851000+829300	Vergütung Quarantäne	2116	3116	18						
6/851000+829910	Zuführung aus der operativen Gebarung	2116	3116	1 18	460 000,00	817 000,00	-357 000,00	460 000,00	817 000,00	-357 000,00
2/851000+852500	Benützungsgebühren	2113	3113	12	3 000 000,00	3 000 000,00		3 000 000,00	3 000 000,00	
2/851000+852600	Kanaleinmündungsgebühr	2113	3113	12						
2/851000+861100	Förderung Kanalkataster	2121	3121	15	3 100,00	3 100,00		3 100,00	3 100,00	
SU 21 / 31	Summe Erträge / Einzahlungen operative Gebarung				3 481 000,00	3 838 000,00	-357 000,00	3 469 900,00	3 826 900,00	-357 000,00
1/851000-400200	Dienstbekleidung	2221	3221	23	1 100,00	1 100,00		1 100,00	1 100,00	
1/851000-402100	Werkzeuge	2221	3221	23	300,00	300,00		300,00	300,00	
1/851000-452000	Treibstoffe	2221	3221	23	12 000,00	12 000,00		12 000,00	12 000,00	
1/851000-453000	Schmier- und Schleifmittel	2221	3221	23	700,00	700,00		700,00	700,00	
1/851000-459000	Sonst. Verbrauchsgüter	2221	3221	23	500,00	500,00		500,00	500,00	
1/851000-511000	Geldbezüge VB II	2211	3211	20	64 500,00	64 500,00		64 500,00	64 500,00	
1/851000-565000	Mehrleistungsvergütung	2211	3211	20	12 500,00	12 500,00		12 500,00	12 500,00	
1/851000-569000	Sonstige Nebengebühren	2211	3211	20	13 300,00	13 300,00		13 300,00	13 300,00	
1/851000-580000	Dienstgeberbeiträge FBAF	2212	3212	20	3 600,00	3 600,00		3 600,00	3 600,00	
1/851000-582000	Dienstgeberbeitrag SV	2212	3212	20	18 600,00	18 600,00		18 600,00	18 600,00	
1/851000-590000	Freiw. Sozialleistungen	2212	3212	20	400,00	400,00		400,00	400,00	
1/851000-591000	Dotierung von Rückstellungen für Abfertigungen	2214			1 000,00	1 000,00				
1/851000-592000	Dotierung von Rückstellungen für Jubiläumszuwendungen	2214			600,00	600,00				
1/851000-593000	Dotierung von Rückstellungen für nicht konsumierte Urlaube	2214								

1. Nachtragsvoranschlag 2023

Stadtgemeinde Bad Vöslau

NVA Ergebnis- und Finanzierungsvoranschlag Detailnachweis

		MVAG		VC QU	Ergebnisvoranschlag		Finanzierungsvoranschlag			
		EH	FH		VA 2023 inkl. NVA	VA 2023	1. NVA	VA 2023 inkl. NVA	VA 2023	1. NVA
1/851000-600000	Strom	2222	3222	24	8 000,00	8 000,00		8 000,00	8 000,00	
1/851000-611500	Straßeninstandsetzung nach Kanalbau	2224	3224	24	117 000,00	117 000,00		117 000,00	117 000,00	
1/851000-612000	Instandhaltung Rohrstrang, Fäkalkanal	2224	3224	24	550 000,00	200 000,00	350 000,00	550 000,00	200 000,00	350 000,00
1/851000-612100	Instandhaltg. Rohrstrang Regenwasserkanal	2224	3224	24	10 000,00	10 000,00		10 000,00	10 000,00	
1/851000-617000	Instandhaltung Fahrzeuge	2224	3224	24	14 000,00	7 000,00	7 000,00	14 000,00	7 000,00	7 000,00
1/851000-631000	Telefon	2222	3222	24	5 000,00	5 000,00		5 000,00	5 000,00	
1/851000-650000	Kreditzinsen	2241	3241	25	1 800,00	1 800,00		1 800,00	1 800,00	
5/851000-650100	Zinsen für Darlehen	2241	3241	25	200,00	200,00		200,00	200,00	
1/851000-650900	Kreditzinsen	2241	3241	25						
1/851000-670000	Versicherungen	2222	3222	24	1 700,00	1 700,00		1 700,00	1 700,00	
1/851000-680000	Abschreibung	2226			547 300,00	536 600,00	10 700,00			
1/851000-710000	Öffentl.Abgaben	2225	3225	24	19 000,00	19 000,00		19 000,00	19 000,00	
1/851000-728000	Entgelte für Leistungen	2225	3225	24	10 000,00	10 000,00		10 000,00	10 000,00	
1/851000-728150	Herstellung Hauskanalanschlüsse	2225	3225	24	25 000,00	25 000,00		25 000,00	25 000,00	
1/851000-728800	Verwaltungskostenbeitrag	2225	3225	24	321 700,00	321 700,00		321 700,00	321 700,00	
1/851000-729910	Zuführung OH / AOH	2225	3225	24	460 000,00	817 000,00	-357 000,00	460 000,00	817 000,00	-357 000,00
1/851000-752300	Umlage an Abwasserverband	2231	3231	26	1 388 400,00	1 388 400,00		1 388 400,00	1 388 400,00	
1/851000-760000	Pensionen und sonst. Ruhebezüge	2234	3234	21	19 800,00	19 800,00		19 800,00	19 800,00	
SU 22 / 32	Summe Aufwendungen / Auszahlungen operative Gebarung				3 628 000,00	3 617 300,00	10 700,00	3 079 100,00	3 079 100,00	0,00
SA 0 / SA 1	(0) Nettoergebnis (21 - 22) / (1) Geldfluss operative Gebarung (31 - 32)				-147 000,00	220 700,00	-367 700,00	390 800,00	747 800,00	-357 000,00
2/851000+894001	Entnahmen von zweckgebundenen Haushaltsrücklagen	2301		1	220 000,00	1 543 000,00	-1 323 000,00			
1/851000-794001	Zuweisung an zweckgebundene Haushaltsrücklagen	2401								
SU 23	Summe Haushaltsrücklagen				220 000,00	1 543 000,00	-1 323 000,00	0,00	0,00	0,00
SA00	Nettoergebnis nach Zuw./Entn. Haushaltsrücklagen (Saldo 0 +/- SU23)				73 000,00	1 763 700,00	-1 690 700,00			
Investive Gebarung										
2/851000+300000	Kapitaltransfers von Bund, Bundesfonds und Bundeskammern		3331	33				7 500,00	7 500,00	
2/851000+307000	Kanaleinmündungsgebühr		3334	34				100 000,00	100 000,00	
SU 33	Summe Einzahlungen investive Gebarung							107 500,00	107 500,00	0,00
5/851000-004000	Fäkalkanal Baukosten		3412	1 40				680 000,00	2 360 000,00	-1 680 000,00
1/851000-042000	Inventaranschaffung		3415	41				5 000,00	5 000,00	
SU 34	Summe Auszahlungen investive Gebarung							685 000,00	2 365 000,00	-1 680 000,00
SA2	Saldo (2) Geldfluss aus der Investiven Gebarung (33 - 34)							-577 500,00	-2 257 500,00	1 680 000,00
SA3	Saldo (3) Nettofinanzierungssaldo (Saldo 1 + Saldo 2)							-186 700,00	-1 509 700,00	1 323 000,00

1. Nachtragsvoranschlag 2023

Stadtgemeinde Bad Vöslau

NVA Ergebnis- und Finanzierungsvoranschlag Detailnachweis

		MVAG		VC QU	Ergebnisvoranschlag		Finanzierungsvoranschlag			
		EH	FH		VA 2023 inkl. NVA	VA 2023	1. NVA	VA 2023 inkl. NVA	VA 2023	1. NVA
Finanzierungstätigkeit										
6/851000+341000	Landesdarlehen Kanal		3511	54				200,00	200,00	
SU 35	Summe Einzahlungen aus der Finanzierungstätigkeit							200,00	200,00	0,00
1/851000-340240	Darlehenstilgung Bundes-Wwrf		3611	64						
1/851000-340250	Darlehenstilgung Bundes-Wwrf		3611	64				33 500,00	33 500,00	
SU 36	Summe Auszahlungen aus der Finanzierungstätigkeit							33 500,00	33 500,00	0,00
SA4	Saldo (4) Geldfluss aus der Finanzierungstätigkeit (35 – 36)							-33 300,00	-33 300,00	0,00
SA5	Saldo (5) Geldfluss aus der voranschlagswirksamen Gebarung (Saldo 3 + Saldo 4)							-220 000,00	-1 543 000,00	1 323 000,00
851100 Kläranlage										
Operative Gebarung										
2/851100+817000	Erträge aus der Auflösung von sonstigen Rückstellungen	2117			10 700,00	10 700,00				
2/851100+827000	Kostensersatz für Personal	2116	3116	18	959 200,00	959 200,00		959 200,00	959 200,00	
SU 21 / 31	Summe Erträge / Einzahlungen operative Gebarung				969 900,00	969 900,00	0,00	959 200,00	959 200,00	0,00
1/851100-510000	Geldbezüge - VB I	2211	3211	20	144 200,00	144 200,00		144 200,00	144 200,00	
1/851100-511000	Geldbezüge VB II	2211	3211	20	460 800,00	460 800,00		460 800,00	460 800,00	
1/851100-563000	Sonst.Aufwandsentschädig.	2213	3213	20	4 300,00	4 300,00		4 300,00	4 300,00	
1/851100-565000	MehreLeistungsvergütung	2211	3211	20	64 800,00	64 800,00		64 800,00	64 800,00	
1/851100-566000	Zuwendungen-Dienstjubiläum	2212	3212	20	10 300,00	10 300,00		10 300,00	10 300,00	
1/851100-569000	Sonstige Nebengebühren	2211	3211	20	69 500,00	69 500,00		69 500,00	69 500,00	
1/851100-569100	Studienbeihilfe	2211	3211	20	400,00	400,00		400,00	400,00	
1/851100-580000	Dienstgeberbeiträge FBAF	2212	3212	20	29 400,00	29 400,00		29 400,00	29 400,00	
1/851100-582000	Dienstgeberbeitrag SV	2212	3212	20	148 500,00	148 500,00		148 500,00	148 500,00	
1/851100-588000	Kommunalsteuer	2212	3212	20	22 200,00	22 200,00		22 200,00	22 200,00	
1/851100-590000	Freiw.Sozialleistungen	2212	3212	20	3 300,00	3 300,00		3 300,00	3 300,00	
1/851100-591000	Dotierung von Rückstellungen für Abfertigungen	2214			9 600,00	9 600,00				
1/851100-592000	Dotierung von Rückstellungen für Jubiläumszuwendungen	2214			5 600,00	5 600,00				
1/851100-593000	Dotierung von Rückstellungen für nicht konsumierte Urlaube	2214								
1/851100-724000	Reisegebühren	2225	3225	24	1 500,00	1 500,00		1 500,00	1 500,00	
SU 22 / 32	Summe Aufwendungen / Auszahlungen operative Gebarung				974 400,00	974 400,00	0,00	959 200,00	959 200,00	0,00
SA 0 / SA 1	(0) Nettoergebnis (21 - 22) / (1) Geldfluss operative Gebarung (31 – 32)				-4 500,00	-4 500,00	0,00	0,00	0,00	0,00
SU 23	Summe Haushaltsrücklagen				0,00	0,00	0,00	0,00	0,00	0,00
SA00	Nettoergebnis nach Zuw./Entn. Haushaltsrücklagen (Saldo 0 +/- SU23)				-4 500,00	-4 500,00	0,00			
Investive Gebarung										
SU 33	Summe Einzahlungen investive Gebarung							0,00	0,00	0,00

1. Nachtragsvoranschlag 2023

Stadtgemeinde Bad Vöslau

NVA Ergebnis- und Finanzierungsvoranschlag Detailnachweis

		MVAG		VC QU	Ergebnisvoranschlag		Finanzierungsvoranschlag			
		EH	FH		VA 2023 inkl. NVA	VA 2023	1. NVA	VA 2023 inkl. NVA	VA 2023	1. NVA
SU 34	Summe Auszahlungen investive Gebarung							0,00	0,00	0,00
SA2	Saldo (2) Geldfluss aus der Investiven Gebarung (33 – 34)							0,00	0,00	0,00
SA3	Saldo (3) Nettofinanzierungssaldo (Saldo 1 + Saldo 2)							0,00	0,00	0,00
Finanzierungstätigkeit										
SU 35	Summe Einzahlungen aus der Finanzierungstätigkeit							0,00	0,00	0,00
SU 36	Summe Auszahlungen aus der Finanzierungstätigkeit							0,00	0,00	0,00
SA4	Saldo (4) Geldfluss aus der Finanzierungstätigkeit (35 – 36)							0,00	0,00	0,00
SA5	Saldo (5) Geldfluss aus der voranschlagswirksamen Gebarung (Saldo 3 + Saldo 4)							0,00	0,00	0,00
851200 Abwasserbeseitigung										
Operative Gebarung										
SU 21 / 31	Summe Erträge / Einzahlungen operative Gebarung					0,00	0,00	0,00	0,00	0,00
SU 22 / 32	Summe Aufwendungen / Auszahlungen operative Gebarung					0,00	0,00	0,00	0,00	0,00
SA 0 / SA 1	(0) Nettoergebnis (21 - 22) / (1) Geldfluss operative Gebarung (31 – 32)					0,00	0,00	0,00	0,00	0,00
SU 23	Summe Haushaltsrücklagen					0,00	0,00	0,00	0,00	0,00
SA00	Nettoergebnis nach Zuw./Entn. Haushaltsrücklagen (Saldo 0 +/- SU23)					0,00	0,00	0,00	0,00	0,00
Investive Gebarung										
SU 33	Summe Einzahlungen investive Gebarung							0,00	0,00	0,00
5/851200-060000	Im Bau befindliche Grundstückseinrichtungen			3412 1 40						
SU 34	Summe Auszahlungen investive Gebarung							0,00	0,00	0,00
SA2	Saldo (2) Geldfluss aus der Investiven Gebarung (33 – 34)							0,00	0,00	0,00
SA3	Saldo (3) Nettofinanzierungssaldo (Saldo 1 + Saldo 2)							0,00	0,00	0,00
Finanzierungstätigkeit										
SU 35	Summe Einzahlungen aus der Finanzierungstätigkeit							0,00	0,00	0,00
SU 36	Summe Auszahlungen aus der Finanzierungstätigkeit							0,00	0,00	0,00
SA4	Saldo (4) Geldfluss aus der Finanzierungstätigkeit (35 – 36)							0,00	0,00	0,00
SA5	Saldo (5) Geldfluss aus der voranschlagswirksamen Gebarung (Saldo 3 + Saldo 4)							0,00	0,00	0,00
853 Betriebe für die Errichtung und Verwaltung von Wohn- und Geschäftsgebäude										
853000 Wohn- und Geschäftsgebäude										
Operative Gebarung										
2/853000+811000	Einnahmen aus Vermiet. u. Verpachtung	2115	3115	14		4 600,00	4 600,00	4 600,00	4 600,00	
2/853000+811020	Mieterlöse Hauptstraße 24	2115	3115	14		25 000,00	25 000,00	25 000,00	25 000,00	
2/853000+811021	Einnahmen Betriebskosten Hauptstraße 24	2115	3115	14		7 500,00	7 500,00	7 500,00	7 500,00	
2/853000+811030	Mieterlöse WH Hermannsgasse 18	2115	3115	14		32 000,00	32 000,00	32 000,00	32 000,00	

1. Nachtragsvoranschlag 2023

Stadtgemeinde Bad Vöslau

NVA Ergebnis- und Finanzierungsvoranschlag Detailnachweis

		MVAG		VC QU	Ergebnisvoranschlag		Finanzierungsvoranschlag			
		EH	FH		VA 2023 inkl. NVA	VA 2023	1. NVA	VA 2023 inkl. NVA	VA 2023	1. NVA
2/853000+811031	Einnahmen Betriebskosten WH Hermannng	2115	3115	14	11 000,00	11 000,00		11 000,00	11 000,00	
2/853000+811040	Mieterlöse WH A.Krenn-Straße 23	2115	3115	14	32 900,00	32 900,00		32 900,00	32 900,00	
2/853000+811041	Einnahmen Betriebskosten WH A.Krenn-Str	2115	3115	14	15 200,00	15 200,00		15 200,00	15 200,00	
2/853000+811050	Mieterlöse Wolfstraße 11	2115	3115	14	3 500,00	3 500,00		3 500,00	3 500,00	
2/853000+811051	Einnahmen Betriebskosten WH Wolfstr	2115	3115	14	5 800,00	5 800,00		5 800,00	5 800,00	
2/853000+811060	Mieterlöse WH Magdalenengasse 9	2115	3115	14	4 700,00	4 700,00		4 700,00	4 700,00	
2/853000+811061	Einnahmen Betriebskosten Magdaleneng	2115	3115	14	3 000,00	3 000,00		3 000,00	3 000,00	
2/853000+811300	Einnahmen Vermiet.u.Verpachtung 20%	2115	3115	14	5 700,00	5 700,00		5 700,00	5 700,00	
SU 21 / 31	Summe Erträge / Einzahlungen operative Gebarung				150 900,00	150 900,00	0,00	150 900,00	150 900,00	0,00
1/853000-614000	Instandhaltung Gebäude	2224	3224	24	2 000,00	2 000,00		2 000,00	2 000,00	
1/853000-614002	Instandhaltung WH Hauptstraße 24	2224	3224	24	15 000,00	15 000,00		15 000,00	15 000,00	
1/853000-614003	Instandhaltung WH Hermannngasse 18	2224	3224	24	5 800,00	5 800,00		5 800,00	5 800,00	
1/853000-614004	Instandhaltung WH A.Krenn-Str.23	2224	3224	24	3 400,00	3 400,00		3 400,00	3 400,00	
1/853000-614005	Instandhaltung WH Wolfstraße 11	2224	3224	24	3 400,00	3 400,00		3 400,00	3 400,00	
1/853000-614006	Instandhaltung Magdalenengasse 9	2224	3224	24	37 900,00	37 900,00		37 900,00	37 900,00	
1/853000-670000	Versicherungen	2222	3222	24	400,00	400,00		400,00	400,00	
1/853000-680000	Abschreibung	2226			42 400,00	42 400,00				
1/853000-700200	Mietersatz	2223	3223	24	8 000,00	8 000,00		8 000,00	8 000,00	
1/853000-700400	Betriebskosten WH Hauptstraße 24	2223	3223	24	3 000,00	3 000,00		3 000,00	3 000,00	
1/853000-700500	Betriebskosten WH Hermannngasse 18	2223	3223	24	11 000,00	11 000,00		11 000,00	11 000,00	
1/853000-700600	Betriebskosten WH A.Krenn-Straße 23	2223	3223	24	15 200,00	15 200,00		15 200,00	15 200,00	
1/853000-700700	Betriebskosten WH Wolfstraße 11	2223	3223	24	5 800,00	5 800,00		5 800,00	5 800,00	
1/853000-700800	Betriebskosten WH Magdalenengasse 9	2223	3223	24	3 000,00	3 000,00		3 000,00	3 000,00	
1/853000-710000	Öffentl.Abgaben	2225	3225	24	3 200,00	3 200,00		3 200,00	3 200,00	
SU 22 / 32	Summe Aufwendungen / Auszahlungen operative Gebarung				159 500,00	159 500,00	0,00	117 100,00	117 100,00	0,00
SA 0 / SA 1	(0) Nettoergebnis (21 - 22) / (1) Geldfluss operative Gebarung (31 - 32)				-8 600,00	-8 600,00	0,00	33 800,00	33 800,00	0,00
2/853000+894001	Entnahmen von zweckgebundenen Haushaltsrücklagen	2301								
1/853000-794001	Zuweisung an zweckgebundene Haushaltsrücklagen	2401			100 000,00	100 000,00				
SU 23	Summe Haushaltsrücklagen				-100 000,00	-100 000,00	0,00	0,00	0,00	0,00
SA00	Nettoergebnis nach Zuw./Entn. Haushaltsrücklagen (Saldo 0 +/- SU23)				-108 600,00	-108 600,00	0,00			
Investive Gebarung										
SU 33	Summe Einzahlungen investive Gebarung							0,00	0,00	0,00
SU 34	Summe Auszahlungen investive Gebarung							0,00	0,00	0,00
SA2	Saldo (2) Geldfluss aus der Investiven Gebarung (33 - 34)							0,00	0,00	0,00
SA3	Saldo (3) Nettofinanzierungssaldo (Saldo 1 + Saldo 2)							33 800,00	33 800,00	0,00

1. Nachtragsvoranschlag 2023

Stadtgemeinde Bad Vöslau

NVA Ergebnis- und Finanzierungsvoranschlag Detailnachweis

	MVAG		VC QU	Ergebnisvoranschlag			Finanzierungsvoranschlag		
	EH	FH		VA 2023 inkl. NVA	VA 2023	1. NVA	VA 2023 inkl. NVA	VA 2023	1. NVA
Finanzierungstätigkeit									
SU 35	Summe Einzahlungen aus der Finanzierungstätigkeit						0,00	0,00	0,00
SU 36	Summe Auszahlungen aus der Finanzierungstätigkeit						0,00	0,00	0,00
SA4	Saldo (4) Geldfluss aus der Finanzierungstätigkeit (35 – 36)						0,00	0,00	0,00
SA5	Saldo (5) Geldfluss aus der voranschlagswirksamen Gebarung (Saldo 3 + Saldo 4)						33 800,00	33 800,00	0,00
853020	Wohnhaus A.Krenn-Straße 23								
Operative Gebarung									
SU 21 / 31	Summe Erträge / Einzahlungen operative Gebarung			0,00	0,00	0,00	0,00	0,00	0,00
SU 22 / 32	Summe Aufwendungen / Auszahlungen operative Gebarung			0,00	0,00	0,00	0,00	0,00	0,00
SA 0 / SA 1	(0) Nettoergebnis (21 - 22) / (1) Geldfluss operative Gebarung (31 – 32)			0,00	0,00	0,00	0,00	0,00	0,00
6/853020+894001	Entnahmen von zweckgebundenen Haushaltsrücklagen	2301	1	350 000,00	350 000,00				
SU 23	Summe Haushaltsrücklagen			350 000,00	350 000,00	0,00	0,00	0,00	0,00
SA00	Nettoergebnis nach Zuw./Entn. Haushaltsrücklagen (Saldo 0 +/- SU23)			350 000,00	350 000,00	0,00			
Investive Gebarung									
SU 33	Summe Einzahlungen investive Gebarung						0,00	0,00	0,00
5/853020-010000	Sanierung	3413	1 40				350 000,00	350 000,00	
SU 34	Summe Auszahlungen investive Gebarung						350 000,00	350 000,00	0,00
SA2	Saldo (2) Geldfluss aus der Investiven Gebarung (33 – 34)						-350 000,00	-350 000,00	0,00
SA3	Saldo (3) Nettofinanzierungssaldo (Saldo 1 + Saldo 2)						-350 000,00	-350 000,00	0,00
Finanzierungstätigkeit									
SU 35	Summe Einzahlungen aus der Finanzierungstätigkeit						0,00	0,00	0,00
SU 36	Summe Auszahlungen aus der Finanzierungstätigkeit						0,00	0,00	0,00
SA4	Saldo (4) Geldfluss aus der Finanzierungstätigkeit (35 – 36)						0,00	0,00	0,00
SA5	Saldo (5) Geldfluss aus der voranschlagswirksamen Gebarung (Saldo 3 + Saldo 4)						-350 000,00	-350 000,00	0,00
853100	Atzlerhaus								
Operative Gebarung									
2/853100+811000	Mieterlöse	2115	3115	14	65 300,00	65 300,00	65 300,00	65 300,00	
2/853100+811001	Einnahmen Betriebskosten	2115	3115	14	21 000,00	21 000,00	21 000,00	21 000,00	
2/853100+861200	Zinsenzuschuss	2121	3121	15					
SU 21 / 31	Summe Erträge / Einzahlungen operative Gebarung				86 300,00	86 300,00	0,00	86 300,00	86 300,00
1/853100-613000	Instandhaltung von sonst.Grundstückseinrichtungen	2224	3224	24					
1/853100-614000	Instandhaltung Gebäude	2224	3224	24	3 600,00	3 600,00	3 600,00	3 600,00	
1/853100-650000	Zinsen für Darlehen	2241	3241	25	100,00	100,00	100,00	100,00	
1/853100-680000	Abschreibung	2226			20 500,00	20 500,00			

1. Nachtragsvoranschlag 2023

Stadtgemeinde Bad Vöslau

NVA Ergebnis- und Finanzierungsvoranschlag Detailnachweis

		MVAG		VC QU	Ergebnisvoranschlag		Finanzierungsvoranschlag			
		EH	FH		VA 2023 inkl. NVA	VA 2023	1. NVA	VA 2023 inkl. NVA	VA 2023	1. NVA
1/853100-700100	Betriebskosten	2223	3223	24	21 000,00	21 000,00		21 000,00	21 000,00	
SU 22 / 32	Summe Aufwendungen / Auszahlungen operative Gebarung				45 200,00	45 200,00	0,00	24 700,00	24 700,00	0,00
SA 0 / SA 1	(0) Nettoergebnis (21 - 22) / (1) Geldfluss operative Gebarung (31 - 32)				41 100,00	41 100,00	0,00	61 600,00	61 600,00	0,00
1/853100-794001	Zuweisung an zweckgebundene Haushaltsrücklagen		2401							
SU 23	Summe Haushaltsrücklagen				0,00	0,00	0,00	0,00	0,00	0,00
SA00	Nettoergebnis nach Zuw./Entn. Haushaltsrücklagen (Saldo 0 +/- SU23)				41 100,00	41 100,00	0,00			
Investive Gebarung										
SU 33	Summe Einzahlungen investive Gebarung							0,00	0,00	0,00
SU 34	Summe Auszahlungen investive Gebarung							0,00	0,00	0,00
SA2	Saldo (2) Geldfluss aus der Investiven Gebarung (33 - 34)							0,00	0,00	0,00
SA3	Saldo (3) Nettofinanzierungssaldo (Saldo 1 + Saldo 2)							61 600,00	61 600,00	0,00
Finanzierungstätigkeit										
SU 35	Summe Einzahlungen aus der Finanzierungstätigkeit							0,00	0,00	0,00
1/853100-346000	Darlehensstilgung		3614	65				1 500,00	300,00	1 200,00
SU 36	Summe Auszahlungen aus der Finanzierungstätigkeit							1 500,00	300,00	1 200,00
SA4	Saldo (4) Geldfluss aus der Finanzierungstätigkeit (35 - 36)							-1 500,00	-300,00	-1 200,00
SA5	Saldo (5) Geldfluss aus der voranschlagswirksamen Gebarung (Saldo 3 + Saldo 4)							60 100,00	61 300,00	-1 200,00
853300	Wassergasse									
Operative Gebarung										
2/853300+811000	Mieterlöse	2115	3115	14	33 500,00	33 500,00		33 500,00	33 500,00	
2/853300+811001	Einnahmen Betriebskosten	2115	3115	14	18 000,00	18 000,00		18 000,00	18 000,00	
2/853300+829000	Sonstige Erträge	2116	3116	18						
SU 21 / 31	Summe Erträge / Einzahlungen operative Gebarung				51 500,00	51 500,00	0,00	51 500,00	51 500,00	0,00
1/853300-614000	Instandhaltung von Gebäuden	2224	3224	24	3 400,00	3 400,00		3 400,00	3 400,00	
1/853300-680000	Abschreibung	2226			14 100,00	14 100,00				
1/853300-700100	Betriebskosten	2223	3223	24	18 000,00	18 000,00		18 000,00	18 000,00	
SU 22 / 32	Summe Aufwendungen / Auszahlungen operative Gebarung				35 500,00	35 500,00	0,00	21 400,00	21 400,00	0,00
SA 0 / SA 1	(0) Nettoergebnis (21 - 22) / (1) Geldfluss operative Gebarung (31 - 32)				16 000,00	16 000,00	0,00	30 100,00	30 100,00	0,00
1/853300-794001	Zuweisung an zweckgebundene Haushaltsrücklagen		2401							
SU 23	Summe Haushaltsrücklagen				0,00	0,00	0,00	0,00	0,00	0,00
SA00	Nettoergebnis nach Zuw./Entn. Haushaltsrücklagen (Saldo 0 +/- SU23)				16 000,00	16 000,00	0,00			
Investive Gebarung										
SU 33	Summe Einzahlungen investive Gebarung							0,00	0,00	0,00
SU 34	Summe Auszahlungen investive Gebarung							0,00	0,00	0,00
SA2	Saldo (2) Geldfluss aus der Investiven Gebarung (33 - 34)							0,00	0,00	0,00

1. Nachtragsvoranschlag 2023

Stadtgemeinde Bad Vöslau

NVA Ergebnis- und Finanzierungsvoranschlag Detailnachweis

		MVAG		VC QU	Ergebnisvoranschlag			Finanzierungsvoranschlag		
		EH	FH		VA 2023 inkl. NVA	VA 2023	1. NVA	VA 2023 inkl. NVA	VA 2023	1. NVA
SA3	Saldo (3) Nettofinanzierungssaldo (Saldo 1 + Saldo 2)							30 100,00	30 100,00	0,00
Finanzierungstätigkeit										
SU 35	Summe Einzahlungen aus der Finanzierungstätigkeit							0,00	0,00	0,00
SU 36	Summe Auszahlungen aus der Finanzierungstätigkeit							0,00	0,00	0,00
SA4	Saldo (4) Geldfluss aus der Finanzierungstätigkeit (35 – 36)							0,00	0,00	0,00
SA5	Saldo (5) Geldfluss aus der voranschlagswirksamen Gebarung (Saldo 3 + Saldo 4)							30 100,00	30 100,00	0,00
853400	Wohnhaus Castelligasse 10									
Operative Gebarung										
2/853400+811000	Mieterlöse	2115	3115	14	23 800,00	23 800,00		23 800,00	23 800,00	
2/853400+811001	Einnahmen Betriebskosten	2115	3115	14	10 200,00	10 200,00		10 200,00	10 200,00	
SU 21 / 31	Summe Erträge / Einzahlungen operative Gebarung				34 000,00	34 000,00	0,00	34 000,00	34 000,00	0,00
1/853400-614001	Instandhaltung WH Castelligasse	2224	3224	24	3 400,00	3 400,00		3 400,00	3 400,00	
1/853400-680000	Abschreibung	2226			27 900,00	27 900,00				
1/853400-700300	Betriebskosten WH Castelligasse	2223	3223	24	10 200,00	10 200,00		10 200,00	10 200,00	
SU 22 / 32	Summe Aufwendungen / Auszahlungen operative Gebarung				41 500,00	41 500,00	0,00	13 600,00	13 600,00	0,00
SA 0 / SA 1	(0) Nettoergebnis (21 - 22) / (1) Geldfluss operative Gebarung (31 – 32)				-7 500,00	-7 500,00	0,00	20 400,00	20 400,00	0,00
1/853400-794001	Zuweisung an zweckgebundene Haushaltsrücklagen	2401								
SU 23	Summe Haushaltsrücklagen				0,00	0,00	0,00	0,00	0,00	0,00
SA00	Nettoergebnis nach Zuw./Entn. Haushaltsrücklagen (Saldo 0 +/- SU23)				-7 500,00	-7 500,00	0,00			
Investive Gebarung										
SU 33	Summe Einzahlungen investive Gebarung							0,00	0,00	0,00
SU 34	Summe Auszahlungen investive Gebarung							0,00	0,00	0,00
SA2	Saldo (2) Geldfluss aus der Investiven Gebarung (33 – 34)							0,00	0,00	0,00
SA3	Saldo (3) Nettofinanzierungssaldo (Saldo 1 + Saldo 2)							20 400,00	20 400,00	0,00
Finanzierungstätigkeit										
SU 35	Summe Einzahlungen aus der Finanzierungstätigkeit							0,00	0,00	0,00
SU 36	Summe Auszahlungen aus der Finanzierungstätigkeit							0,00	0,00	0,00
SA4	Saldo (4) Geldfluss aus der Finanzierungstätigkeit (35 – 36)							0,00	0,00	0,00
SA5	Saldo (5) Geldfluss aus der voranschlagswirksamen Gebarung (Saldo 3 + Saldo 4)							20 400,00	20 400,00	0,00
853600	Wohnhaus Spitalgasse									
Operative Gebarung										
2/853600+811000	Mieterlöse	2115	3115	14	30 300,00	30 300,00		30 300,00	30 300,00	
2/853600+811001	Einnahmen Betriebskosten	2115	3115	14	15 000,00	15 000,00		15 000,00	15 000,00	
2/853600+861100	Zinsenzuschuss	2121	3121	15	11 500,00	11 500,00		11 500,00	11 500,00	
SU 21 / 31	Summe Erträge / Einzahlungen operative Gebarung				56 800,00	56 800,00	0,00	56 800,00	56 800,00	0,00

1. Nachtragsvoranschlag 2023

Stadtgemeinde Bad Vöslau

NVA Ergebnis- und Finanzierungsvoranschlag Detailnachweis

		MVAG		VC QU	Ergebnisvoranschlag		Finanzierungsvoranschlag			
		EH	FH		VA 2023 inkl. NVA	VA 2023	1. NVA	VA 2023 inkl. NVA	VA 2023	1. NVA
1/853600-614000	Instandhaltung von Gebäuden	2224	3224	24	2 600,00	2 600,00		2 600,00	2 600,00	
1/853600-650000	Zinsen für Darlehen	2241	3241	25	400,00	400,00		400,00	400,00	
1/853600-680000	Abschreibung	2226			12 600,00	12 600,00				
1/853600-700100	Betriebskosten	2223	3223	24	15 000,00	15 000,00		15 000,00	15 000,00	
SU 22 / 32	Summe Aufwendungen / Auszahlungen operative Gebarung				30 600,00	30 600,00	0,00	18 000,00	18 000,00	0,00
SA 0 / SA 1	(0) Nettoergebnis (21 - 22) / (1) Geldfluss operative Gebarung (31 - 32)				26 200,00	26 200,00	0,00	38 800,00	38 800,00	0,00
1/853600-794001	Zuweisung an zweckgebundene Haushaltsrücklagen		2401							
SU 23	Summe Haushaltsrücklagen				0,00	0,00	0,00	0,00	0,00	0,00
SA00	Nettoergebnis nach Zuw./Entn. Haushaltsrücklagen (Saldo 0 +/- SU23)				26 200,00	26 200,00	0,00			
Investive Gebarung										
SU 33	Summe Einzahlungen investive Gebarung							0,00	0,00	0,00
SU 34	Summe Auszahlungen investive Gebarung							0,00	0,00	0,00
SA2	Saldo (2) Geldfluss aus der Investiven Gebarung (33 - 34)							0,00	0,00	0,00
SA3	Saldo (3) Nettofinanzierungssaldo (Saldo 1 + Saldo 2)							38 800,00	38 800,00	0,00
Finanzierungstätigkeit										
SU 35	Summe Einzahlungen aus der Finanzierungstätigkeit							0,00	0,00	0,00
1/853600-346000	Darlehensstilgung		3614	65				21 800,00	21 800,00	
1/853600-346100	Darlehentilgung Land NÖ		3614	65				11 300,00	11 300,00	
SU 36	Summe Auszahlungen aus der Finanzierungstätigkeit							33 100,00	33 100,00	0,00
SA4	Saldo (4) Geldfluss aus der Finanzierungstätigkeit (35 - 36)							-33 100,00	-33 100,00	0,00
SA5	Saldo (5) Geldfluss aus der voranschlagswirksamen Gebarung (Saldo 3 + Saldo 4)							5 700,00	5 700,00	0,00
853700	R.Schön-Gasse									
Operative Gebarung										
2/853700+811001	Einnahmen Betriebskosten WHA	2115	3115	14	19 000,00	19 000,00		19 000,00	19 000,00	
2/853700+811100	Mieterlöse 11 RH	2115	3115	14						
2/853700+811200	Mieterlöse WHA	2115	3115	14	59 800,00	59 800,00		59 800,00	59 800,00	
2/853700+816500	Kaufpreisraten	2114	3114	13		25 800,00	-25 800,00	25 800,00	25 800,00	
2/853700+823000	Zinsen	2131	3131	14	1 000,00	1 000,00		1 000,00	1 000,00	
2/853700+828100	Rückersätze von Ausgaben	2116	3116	18						
2/853700+861000	WHA Zinsenzuschuss	2121	3121	15	9 500,00	9 500,00		9 500,00	9 500,00	
SU 21 / 31	Summe Erträge / Einzahlungen operative Gebarung				89 300,00	115 100,00	-25 800,00	115 100,00	115 100,00	0,00
1/853700-614000	Instandhaltung Gebäude	2224	3224	24	5 000,00	5 000,00		5 000,00	5 000,00	
1/853700-640000	Rechts- und Beratungsaufwand	2222	3222	24						
1/853700-650000	Zinsen für Darlehen WHA	2241	3241	25	10 600,00	5 100,00	5 500,00	10 600,00	5 100,00	5 500,00
1/853700-680000	Abschreibung 11 RH	2226			18 400,00	18 400,00				
1/853700-680100	Abschreibung WHA	2226				29 200,00	-29 200,00			

1. Nachtragsvoranschlag 2023

Stadtgemeinde Bad Vöslau

NVA Ergebnis- und Finanzierungsvoranschlag Detailnachweis

		MVAG		VC QU	Ergebnisvoranschlag			Finanzierungsvoranschlag		
		EH	FH		VA 2023 inkl. NVA	VA 2023	1. NVA	VA 2023 inkl. NVA	VA 2023	1. NVA
1/853700-700100	Betriebskosten WHA R.Schön-G 48	2223	3223	24	19 000,00	19 000,00		19 000,00	19 000,00	
1/853700-710000	Öffentliche Abgaben	2225	3225	24						
1/853700-710100	ImmoEst	2225	3225	24						
SU 22 / 32	Summe Aufwendungen / Auszahlungen operative Gebarung				53 000,00	76 700,00	-23 700,00	34 600,00	29 100,00	5 500,00
SA 0 / SA 1	(0) Nettoergebnis (21 - 22) / (1) Geldfluss operative Gebarung (31 - 32)				36 300,00	38 400,00	-2 100,00	80 500,00	86 000,00	-5 500,00
2/853700+894001	Entnahmen von zweckgebundenen Haushaltsrücklagen		2301							
1/853700-794001	Zuweisung an zweckgebundene Haushaltsrücklagen		2401		20 000,00	20 000,00				
1/853700-795001	Zuweisung an allgemeine Haushaltsrücklagen		2401							
SU 23	Summe Haushaltsrücklagen				-20 000,00	-20 000,00	0,00	0,00	0,00	0,00
SA00	Nettoergebnis nach Zuw./Entn. Haushaltsrücklagen (Saldo 0 +/- SU23)				16 300,00	18 400,00	-2 100,00			
Investive Gebarung										
SU 33	Summe Einzahlungen investive Gebarung							0,00	0,00	0,00
SU 34	Summe Auszahlungen investive Gebarung							0,00	0,00	0,00
SA2	Saldo (2) Geldfluss aus der Investiven Gebarung (33 - 34)							0,00	0,00	0,00
SA3	Saldo (3) Nettofinanzierungssaldo (Saldo 1 + Saldo 2)							80 500,00	86 000,00	-5 500,00
Finanzierungstätigkeit										
6/853700+341000	Landesdarlehen WHA		3511	1 54				23 400,00	23 400,00	
SU 35	Summe Einzahlungen aus der Finanzierungstätigkeit							23 400,00	23 400,00	0,00
1/853700-341000	Darlehenstilgung WBF WHA		3611	64				17 700,00	17 500,00	200,00
1/853700-344300	Darlehenstilgung WBF		3611	64						
1/853700-346000	Darlehenstilgung WHA		3614	65				36 500,00	47 900,00	-11 400,00
SU 36	Summe Auszahlungen aus der Finanzierungstätigkeit							54 200,00	65 400,00	-11 200,00
SA4	Saldo (4) Geldfluss aus der Finanzierungstätigkeit (35 - 36)							-30 800,00	-42 000,00	11 200,00
SA5	Saldo (5) Geldfluss aus der voranschlagswirksamen Gebarung (Saldo 3 + Saldo 4)							49 700,00	44 000,00	5 700,00
853910	Bürgerservice - Rathaus									
Operative Gebarung										
SU 21 / 31	Summe Erträge / Einzahlungen operative Gebarung				0,00	0,00	0,00	0,00	0,00	0,00
1/853910-680000	Planmäßige Abschreibung		2226							
SU 22 / 32	Summe Aufwendungen / Auszahlungen operative Gebarung				0,00	0,00	0,00	0,00	0,00	0,00
SA 0 / SA 1	(0) Nettoergebnis (21 - 22) / (1) Geldfluss operative Gebarung (31 - 32)				0,00	0,00	0,00	0,00	0,00	0,00
SU 23	Summe Haushaltsrücklagen				0,00	0,00	0,00	0,00	0,00	0,00
SA00	Nettoergebnis nach Zuw./Entn. Haushaltsrücklagen (Saldo 0 +/- SU23)				0,00	0,00	0,00			
Investive Gebarung										
SU 33	Summe Einzahlungen investive Gebarung							0,00	0,00	0,00
SU 34	Summe Auszahlungen investive Gebarung							0,00	0,00	0,00

1. Nachtragsvoranschlag 2023

Stadtgemeinde Bad Vöslau

NVA Ergebnis- und Finanzierungsvoranschlag Detailnachweis

		MVAG		VC QU	Ergebnisvoranschlag			Finanzierungsvoranschlag		
		EH	FH		VA 2023 inkl. NVA	VA 2023	1. NVA	VA 2023 inkl. NVA	VA 2023	1. NVA
SA2	Saldo (2) Geldfluss aus der Investiven Gebarung (33 – 34)							0,00	0,00	0,00
SA3	Saldo (3) Nettofinanzierungssaldo (Saldo 1 + Saldo 2)							0,00	0,00	0,00
Finanzierungstätigkeit										
SU 35	Summe Einzahlungen aus der Finanzierungstätigkeit							0,00	0,00	0,00
SU 36	Summe Auszahlungen aus der Finanzierungstätigkeit							0,00	0,00	0,00
SA4	Saldo (4) Geldfluss aus der Finanzierungstätigkeit (35 – 36)							0,00	0,00	0,00
SA5	Saldo (5) Geldfluss aus der voranschlagswirksamen Gebarung (Saldo 3 + Saldo 4)							0,00	0,00	0,00
86	Land- und forstwirtschaftliche Betriebe									
860	Gärtnereien									
860000	Gärtnerei									
Operative Gebarung										
2/860000+809000	Gegenwerte von Sachbezugsleistungen	2116	3116		1 500,00	1 500,00		1 500,00	1 500,00	
2/860000+811000	Einnahmen aus Vermiet. u. Verpachtung	2115	3115	14	5 800,00	5 800,00		5 800,00	5 800,00	
2/860000+817000	Erträge aus der Auflösung von sonstigen Rückstellungen	2117								
2/860000+828000	Rückersätze von Ausgaben	2116	3116	18	100,00	100,00		100,00	100,00	
2/860000+829300	Vergütung Quarantäne	2116	3116	18						
SU 21 / 31	Summe Erträge / Einzahlungen operative Gebarung				7 400,00	7 400,00	0,00	7 400,00	7 400,00	0,00
1/860000-400000	Geringwert. Wirtschaftsgüter	2221	3221	23	3 500,00	1 500,00	2 000,00	3 500,00	1 500,00	2 000,00
1/860000-400200	Dienstbekleidung	2221	3221	23	1 500,00	1 500,00		1 500,00	1 500,00	
1/860000-402100	Werkzeuge	2221	3221	23	1 400,00	1 400,00		1 400,00	1 400,00	
1/860000-452000	Treibstoffe	2221	3221	23	800,00	800,00		800,00	800,00	
1/860000-454000	Reinigungsmittel	2221	3221	23	200,00	200,00		200,00	200,00	
1/860000-459000	Sonst. Verbrauchsgüter	2221	3221	23	5 000,00	5 000,00		5 000,00	5 000,00	
1/860000-511000	Geldbezüge VB II	2211	3211	20	85 900,00	85 900,00		85 900,00	85 900,00	
1/860000-563000	Sonst. Aufwandsentschädigung	2213	3213	20	2 900,00	2 900,00		2 900,00	2 900,00	
1/860000-565000	Mehrleistungsvergütungen	2211	3211	20	200,00	200,00		200,00	200,00	
1/860000-569000	Sonstige Nebengebühren	2211	3211	20	2 800,00	2 800,00		2 800,00	2 800,00	
1/860000-569100	Studienbeihilfe	2211	3211	20	200,00	200,00		200,00	200,00	
1/860000-580000	Dienstgeberbeiträge FBAF	2212	3212	20	3 600,00	3 600,00		3 600,00	3 600,00	
1/860000-582000	Dienstgeberbeitrag SV	2212	3212	20	19 200,00	19 200,00		19 200,00	19 200,00	
1/860000-590000	Freiwillige Sozialleistungen	2212	3212	20	400,00	400,00		400,00	400,00	
1/860000-591000	Dotierung von Rückstellungen für Abfertigungen	2214			2 200,00	2 200,00				
1/860000-592000	Dotierung von Rückstellungen für Jubiläumszuwendungen	2214			1 100,00	1 100,00				

1. Nachtragsvoranschlag 2023

Stadtgemeinde Bad Vöslau

NVA Ergebnis- und Finanzierungsvoranschlag Detailnachweis

		MVAG		VC QU	Ergebnisvoranschlag		Finanzierungsvoranschlag			
		EH	FH		VA 2023 inkl. NVA	VA 2023	1. NVA	VA 2023 inkl. NVA	VA 2023	1. NVA
1/860000-593000	Dotierung von Rückstellungen für nicht konsumierte Urlaube	2214								
1/860000-600000	Strom für Beleuchtung	2222	3222	24	1 100,00	1 100,00		1 100,00	1 100,00	
1/860000-600100	Gas/Wärme	2222	3222	24	8 500,00	8 500,00		8 500,00	8 500,00	
1/860000-614000	Instandhaltung Gebäude	2224	3224	24	5 000,00	5 000,00		5 000,00	5 000,00	
1/860000-617000	Instandhaltung Fahrzeuge	2224	3224	24	500,00	500,00		500,00	500,00	
1/860000-631000	Telefon	2222	3222	24	400,00	400,00		400,00	400,00	
1/860000-670000	Versicherungen	2222	3222	24	1 300,00	1 300,00		1 300,00	1 300,00	
1/860000-680000	Abschreibung	2226			7 300,00	7 300,00				
1/860000-683000	Verluste aus dem Abgang von Sachanlagen und immateriellen Vermögenswerten	2226								
1/860000-710000	Öffentl.Abgaben	2225	3225	24	1 700,00	1 700,00		1 700,00	1 700,00	
1/860000-724000	Reisegebühren	2225	3225	24	200,00	200,00		200,00	200,00	
1/860000-728000	Entgelte für Leistungen	2225	3225	24	300,00	300,00		300,00	300,00	
SU 22 / 32	Summe Aufwendungen / Auszahlungen operative Gebarung				157 200,00	155 200,00	2 000,00	146 600,00	144 600,00	2 000,00
SA 0 / SA 1	(0) Nettoergebnis (21 - 22) / (1) Geldfluss operative Gebarung (31 - 32)				-149 800,00	-147 800,00	-2 000,00	-139 200,00	-137 200,00	-2 000,00
SU 23	Summe Haushaltsrücklagen				0,00	0,00	0,00	0,00	0,00	0,00
SA00	Nettoergebnis nach Zuw./Entn. Haushaltsrücklagen (Saldo 0 +/- SU23)				-149 800,00	-147 800,00	-2 000,00			
Investive Gebarung										
SU 33	Summe Einzahlungen investive Gebarung							0,00	0,00	0,00
1/860000-042000	Inventaranschaffung	3415	2 41							
SU 34	Summe Auszahlungen investive Gebarung							0,00	0,00	0,00
SA2	Saldo (2) Geldfluss aus der Investiven Gebarung (33 - 34)							0,00	0,00	0,00
SA3	Saldo (3) Nettofinanzierungssaldo (Saldo 1 + Saldo 2)							-139 200,00	-137 200,00	-2 000,00
Finanzierungstätigkeit										
SU 35	Summe Einzahlungen aus der Finanzierungstätigkeit							0,00	0,00	0,00
SU 36	Summe Auszahlungen aus der Finanzierungstätigkeit							0,00	0,00	0,00
SA4	Saldo (4) Geldfluss aus der Finanzierungstätigkeit (35 - 36)							0,00	0,00	0,00
SA5	Saldo (5) Geldfluss aus der voranschlagswirksamen Gebarung (Saldo 3 + Saldo 4)							-139 200,00	-137 200,00	-2 000,00
87 Wirtschaftliche Unternehmungen										
875 Straßenverkehrsbetriebe										
875000 City-Taxi										
Operative Gebarung										
2/875000+829000	Sonstige Einnahmen BV-Card	2116	3116	18	25 000,00	25 000,00		25 000,00	25 000,00	
2/875000+829110	Einnahmen City-Taxi	2116	3116	18	80 000,00	80 000,00		80 000,00	80 000,00	
SU 21 / 31	Summe Erträge / Einzahlungen operative Gebarung				105 000,00	105 000,00	0,00	105 000,00	105 000,00	0,00

1. Nachtragsvoranschlag 2023

Stadtgemeinde Bad Vöslau

NVA Ergebnis- und Finanzierungsvoranschlag Detailnachweis

		MVAG		VC QU	Ergebnisvoranschlag		Finanzierungsvoranschlag			
		EH	FH		VA 2023 inkl. NVA	VA 2023	1. NVA	VA 2023 inkl. NVA	VA 2023	1. NVA
1/875000-756000	Entgelte für Leistungen	2233	3233	27	120 000,00	120 000,00		120 000,00	120 000,00	
SU 22 / 32	Summe Aufwendungen / Auszahlungen operative Gebarung				120 000,00	120 000,00	0,00	120 000,00	120 000,00	0,00
SA 0 / SA 1	(0) Nettoergebnis (21 - 22) / (1) Geldfluss operative Gebarung (31 - 32)				-15 000,00	-15 000,00	0,00	-15 000,00	-15 000,00	0,00
SU 23	Summe Haushaltsrücklagen				0,00	0,00	0,00	0,00	0,00	0,00
SA00	Nettoergebnis nach Zuw./Entn. Haushaltsrücklagen (Saldo 0 +/- SU23)				-15 000,00	-15 000,00	0,00			
Investive Gebarung										
SU 33	Summe Einzahlungen investive Gebarung							0,00	0,00	0,00
1/875000-042000	Inventaranschaffung			3415 2 41				5 000,00	5 000,00	
SU 34	Summe Auszahlungen investive Gebarung							5 000,00	5 000,00	0,00
SA2	Saldo (2) Geldfluss aus der Investiven Gebarung (33 - 34)							-5 000,00	-5 000,00	0,00
SA3	Saldo (3) Nettofinanzierungssaldo (Saldo 1 + Saldo 2)							-20 000,00	-20 000,00	0,00
Finanzierungstätigkeit										
SU 35	Summe Einzahlungen aus der Finanzierungstätigkeit							0,00	0,00	0,00
SU 36	Summe Auszahlungen aus der Finanzierungstätigkeit							0,00	0,00	0,00
SA4	Saldo (4) Geldfluss aus der Finanzierungstätigkeit (35 - 36)							0,00	0,00	0,00
SA5	Saldo (5) Geldfluss aus der voranschlagswirksamen Gebarung (Saldo 3 + Saldo 4)							-20 000,00	-20 000,00	0,00
88 Wirtschaftliche Unternehmungen (Fortsetzung)										
882	Werbebetriebe									
882000	Werbebetriebe									
Operative Gebarung										
2/882000+811400	Einnahmen aus Vermiet. u. Verpachtung	2115	3115	14	1 400,00	1 400,00		1 400,00	1 400,00	
SU 21 / 31	Summe Erträge / Einzahlungen operative Gebarung				1 400,00	1 400,00	0,00	1 400,00	1 400,00	0,00
1/882000-400300	Geringwertige Wirtschaftsgüter	2221	3221	23	400,00	400,00		400,00	400,00	
1/882000-618000	Instandhaltung	2224	3224	24	700,00	200,00	500,00	700,00	200,00	500,00
1/882000-680000	Abschreibung	2226			5 400,00	400,00	5 000,00			
SU 22 / 32	Summe Aufwendungen / Auszahlungen operative Gebarung				6 500,00	1 000,00	5 500,00	1 100,00	600,00	500,00
SA 0 / SA 1	(0) Nettoergebnis (21 - 22) / (1) Geldfluss operative Gebarung (31 - 32)				-5 100,00	400,00	-5 500,00	300,00	800,00	-500,00
SU 23	Summe Haushaltsrücklagen				0,00	0,00	0,00	0,00	0,00	0,00
SA00	Nettoergebnis nach Zuw./Entn. Haushaltsrücklagen (Saldo 0 +/- SU23)				-5 100,00	400,00	-5 500,00			
Investive Gebarung										
SU 33	Summe Einzahlungen investive Gebarung							0,00	0,00	0,00
1/882000-042000	Betriebsausstattung			3415 2 41						
1/882000-070000	Corporate Identity/Corporate Design			3411 2 42				74 900,00	53 100,00	21 800,00
SU 34	Summe Auszahlungen investive Gebarung							74 900,00	53 100,00	21 800,00
SA2	Saldo (2) Geldfluss aus der Investiven Gebarung (33 - 34)							-74 900,00	-53 100,00	-21 800,00
SA3	Saldo (3) Nettofinanzierungssaldo (Saldo 1 + Saldo 2)							-74 600,00	-52 300,00	-22 300,00

1. Nachtragsvoranschlag 2023

Stadtgemeinde Bad Vöslau

NVA Ergebnis- und Finanzierungsvoranschlag Detailnachweis

	MVAG	VC QU	Ergebnisvoranschlag			Finanzierungsvoranschlag				
			EH	FH	VA 2023 inkl. NVA	VA 2023	1. NVA	VA 2023 inkl. NVA	VA 2023	1. NVA
Finanzierungstätigkeit										
SU 35							0,00	0,00	0,00	
SU 36							0,00	0,00	0,00	
SA4							0,00	0,00	0,00	
SA5							-74 600,00	-52 300,00	-22 300,00	
886										
886000										
Operative Gebarung										
2/886000+829000	sonstige Erträge	2116	3116	18	15 000,00	15 000,00		15 000,00	15 000,00	
SU 21 / 31	Summe Erträge / Einzahlungen operative Gebarung				15 000,00	15 000,00	0,00	15 000,00	15 000,00	0,00
1/886000-710000	KöSt	2225	3225	24	10 000,00	10 000,00		10 000,00	10 000,00	
SU 22 / 32	Summe Aufwendungen / Auszahlungen operative Gebarung				10 000,00	10 000,00	0,00	10 000,00	10 000,00	0,00
SA 0 / SA 1	(0) Nettoergebnis (21 - 22) / (1) Geldfluss operative Gebarung (31 - 32)				5 000,00	5 000,00	0,00	5 000,00	5 000,00	0,00
SU 23	Summe Haushaltsrücklagen				0,00	0,00	0,00	0,00	0,00	0,00
SA00	Nettoergebnis nach Zuw./Entn. Haushaltsrücklagen (Saldo 0 +/- SU23)				5 000,00	5 000,00	0,00			
Investive Gebarung										
SU 33	Summe Einzahlungen investive Gebarung						0,00	0,00	0,00	0,00
SU 34	Summe Auszahlungen investive Gebarung						0,00	0,00	0,00	0,00
SA2	Saldo (2) Geldfluss aus der Investiven Gebarung (33 - 34)						0,00	0,00	0,00	0,00
SA3	Saldo (3) Nettofinanzierungssaldo (Saldo 1 + Saldo 2)						5 000,00	5 000,00	0,00	0,00
Finanzierungstätigkeit										
SU 35	Summe Einzahlungen aus der Finanzierungstätigkeit						0,00	0,00	0,00	0,00
SU 36	Summe Auszahlungen aus der Finanzierungstätigkeit						0,00	0,00	0,00	0,00
SA4	Saldo (4) Geldfluss aus der Finanzierungstätigkeit (35 - 36)						0,00	0,00	0,00	0,00
SA5	Saldo (5) Geldfluss aus der voranschlagswirksamen Gebarung (Saldo 3 + Saldo 4)						5 000,00	5 000,00	0,00	0,00
89	Wirtschaftliche Unternehmungen (Fortsetzung)									
891	Gast- und Schankbetriebe									
891000	Restaurant Rathaus									
Operative Gebarung										
2/891000+811300	Einnahmen Vermiet. u. Verpacht. 20%	2115	3115	14	19 000,00	15 800,00	3 200,00	19 000,00	15 800,00	3 200,00
SU 21 / 31	Summe Erträge / Einzahlungen operative Gebarung				19 000,00	15 800,00	3 200,00	19 000,00	15 800,00	3 200,00
1/891000-614000	Instandhaltung Gebäude	2224	3224	24	15 000,00	3 000,00	12 000,00	15 000,00	3 000,00	12 000,00
1/891000-670000	Versicherungen	2222	3222	24	600,00	600,00		600,00	600,00	
1/891000-680000	Abschreibung	2226			200,00	200,00				

1. Nachtragsvoranschlag 2023

Stadtgemeinde Bad Vöslau

NVA Ergebnis- und Finanzierungsvoranschlag Detailnachweis

		MVAG		VC QU	Ergebnisvoranschlag			Finanzierungsvoranschlag		
		EH	FH		VA 2023 inkl. NVA	VA 2023	1. NVA	VA 2023 inkl. NVA	VA 2023	1. NVA
1/891000-710000	Öffentl.Abgaben	2225	3225	24	500,00	500,00		500,00	500,00	
SU 22 / 32	Summe Aufwendungen / Auszahlungen operative Gebarung				16 300,00	4 300,00	12 000,00	16 100,00	4 100,00	12 000,00
SA 0 / SA 1	(0) Nettoergebnis (21 - 22) / (1) Geldfluss operative Gebarung (31 - 32)				2 700,00	11 500,00	-8 800,00	2 900,00	11 700,00	-8 800,00
SU 23	Summe Haushaltsrücklagen				0,00	0,00	0,00	0,00	0,00	0,00
SA00	Nettoergebnis nach Zuw./Entn. Haushaltsrücklagen (Saldo 0 +/- SU23)				2 700,00	11 500,00	-8 800,00			
Investive Gebarung										
SU 33	Summe Einzahlungen investive Gebarung							0,00	0,00	0,00
SU 34	Summe Auszahlungen investive Gebarung							0,00	0,00	0,00
SA2	Saldo (2) Geldfluss aus der Investiven Gebarung (33 - 34)							0,00	0,00	0,00
SA3	Saldo (3) Nettofinanzierungssaldo (Saldo 1 + Saldo 2)							2 900,00	11 700,00	-8 800,00
Finanzierungstätigkeit										
SU 35	Summe Einzahlungen aus der Finanzierungstätigkeit							0,00	0,00	0,00
SU 36	Summe Auszahlungen aus der Finanzierungstätigkeit							0,00	0,00	0,00
SA4	Saldo (4) Geldfluss aus der Finanzierungstätigkeit (35 - 36)							0,00	0,00	0,00
SA5	Saldo (5) Geldfluss aus der voranschlagswirksamen Gebarung (Saldo 3 + Saldo 4)							2 900,00	11 700,00	-8 800,00
891100	Harzberg									
Operative Gebarung										
2/891100+811300	Einnahmen Vermiet. u.Verpacht. 20%	2115	3115	14	30 000,00	20 000,00	10 000,00	30 000,00	20 000,00	10 000,00
2/891100+813000	Erträge aus der Auflösung von Investitionszuschüssen (Kapitaltransfers)		2127		200,00	200,00				
2/891100+816000	Kostenbeiträge (Kostenersätze) für sonstige Leistungen	2114	3114	13	1 100,00	1 100,00		1 100,00	1 100,00	
SU 21 / 31	Summe Erträge / Einzahlungen operative Gebarung				31 300,00	21 300,00	10 000,00	31 100,00	21 100,00	10 000,00
1/891100-600000	Strom für Beleuchtung	2222	3222	24	23 600,00	23 600,00		23 600,00	23 600,00	
1/891100-614000	Instandhaltung Gebäude	2224	3224	24	10 000,00	10 000,00		10 000,00	10 000,00	
1/891100-670000	Versicherungen	2222	3222	24	1 100,00	1 100,00		1 100,00	1 100,00	
1/891100-680000	Abschreibung		2226		27 600,00	27 600,00				
1/891100-710000	Öffentl.Abgaben	2225	3225	24	3 300,00	3 300,00		3 300,00	3 300,00	
SU 22 / 32	Summe Aufwendungen / Auszahlungen operative Gebarung				65 600,00	65 600,00	0,00	38 000,00	38 000,00	0,00
SA 0 / SA 1	(0) Nettoergebnis (21 - 22) / (1) Geldfluss operative Gebarung (31 - 32)				-34 300,00	-44 300,00	10 000,00	-6 900,00	-16 900,00	10 000,00
SU 23	Summe Haushaltsrücklagen				0,00	0,00	0,00	0,00	0,00	0,00
SA00	Nettoergebnis nach Zuw./Entn. Haushaltsrücklagen (Saldo 0 +/- SU23)				-34 300,00	-44 300,00	10 000,00			
Investive Gebarung										
2/891100+300000	Kapitaltransfers von Bund, Bundesfonds und Bundeskammern		3331	33						
SU 33	Summe Einzahlungen investive Gebarung							0,00	0,00	0,00

1. Nachtragsvoranschlag 2023

Stadtgemeinde Bad Vöslau

NVA Ergebnis- und Finanzierungsvoranschlag Detailnachweis

		MVAG		VC QU	Ergebnisvoranschlag		Finanzierungsvoranschlag					
		EH	FH		VA 2023 inkl. NVA	VA 2023	1. NVA	VA 2023 inkl. NVA	VA 2023	1. NVA		
1/891100-042000	Amts-, Betriebs- und Geschäftsausstattung			3415	2	41						
SU 34	Summe Auszahlungen investive Gebarung								0,00	0,00	0,00	0,00
SA2	Saldo (2) Geldfluss aus der Investiven Gebarung (33 – 34)								0,00	0,00	0,00	0,00
SA3	Saldo (3) Nettofinanzierungssaldo (Saldo 1 + Saldo 2)								-6 900,00	-16 900,00	10 000,00	10 000,00
Finanzierungstätigkeit												
SU 35	Summe Einzahlungen aus der Finanzierungstätigkeit								0,00	0,00	0,00	0,00
SU 36	Summe Auszahlungen aus der Finanzierungstätigkeit								0,00	0,00	0,00	0,00
SA4	Saldo (4) Geldfluss aus der Finanzierungstätigkeit (35 – 36)								0,00	0,00	0,00	0,00
SA5	Saldo (5) Geldfluss aus der voranschlagswirksamen Gebarung (Saldo 3 + Saldo 4)								-6 900,00	-16 900,00	10 000,00	10 000,00
892	Beherbergungsbetriebe											
892000	GÖD-Heim											
Operative Gebarung												
2/892000+811000	Einnahmen Vermietung u. Verpachtung	2115	3115	14	38 000,00	38 000,00			38 000,00	38 000,00		
2/892000+811300	Einnahmen Vermietung u. Verpachtung	2115	3115	14	60 000,00	60 000,00			60 000,00	60 000,00		
SU 21 / 31	Summe Erträge / Einzahlungen operative Gebarung				98 000,00	98 000,00	0,00		98 000,00	98 000,00	0,00	0,00
1/892000-600000	Strom	2222	3222	24	4 500,00	4 500,00			4 500,00	4 500,00		
1/892000-600100	Gas/Wärme	2222	3222	24	23 000,00	23 000,00			23 000,00	23 000,00		
1/892000-614000	Instandhaltung Gebäude	2224	3224	24	49 000,00	40 000,00	9 000,00		49 000,00	40 000,00	9 000,00	
1/892000-631000	Telefon	2222	3222	24	200,00	200,00			200,00	200,00		
1/892000-670000	Versicherungen	2222	3222	24	1 200,00	1 200,00			1 200,00	1 200,00		
1/892000-680000	Abschreibung	2226			16 000,00	16 000,00						
1/892000-710000	Öffentl. Abgaben	2225	3225	24	6 000,00	6 000,00			6 000,00	6 000,00		
1/892000-728000	Entgelte für Leistungen	2225	3225	24	1 100,00	1 100,00			1 100,00	1 100,00		
1/892000-728100	Fremdreinigung	2225	3225	24	2 000,00	2 000,00			2 000,00	2 000,00		
SU 22 / 32	Summe Aufwendungen / Auszahlungen operative Gebarung				103 000,00	94 000,00	9 000,00		87 000,00	78 000,00	9 000,00	9 000,00
SA 0 / SA 1	(0) Nettoergebnis (21 - 22) / (1) Geldfluss operative Gebarung (31 – 32)				-5 000,00	4 000,00	-9 000,00		11 000,00	20 000,00	-9 000,00	-9 000,00
SU 23	Summe Haushaltsrücklagen				0,00	0,00	0,00		0,00	0,00	0,00	0,00
SA00	Nettoergebnis nach Zuw./Entn. Haushaltsrücklagen (Saldo 0 +/- SU23)				-5 000,00	4 000,00	-9 000,00					
Investive Gebarung												
SU 33	Summe Einzahlungen investive Gebarung								0,00	0,00	0,00	0,00
SU 34	Summe Auszahlungen investive Gebarung								0,00	0,00	0,00	0,00
SA2	Saldo (2) Geldfluss aus der Investiven Gebarung (33 – 34)								0,00	0,00	0,00	0,00
SA3	Saldo (3) Nettofinanzierungssaldo (Saldo 1 + Saldo 2)								11 000,00	20 000,00	-9 000,00	-9 000,00
Finanzierungstätigkeit												
SU 35	Summe Einzahlungen aus der Finanzierungstätigkeit								0,00	0,00	0,00	0,00
SU 36	Summe Auszahlungen aus der Finanzierungstätigkeit								0,00	0,00	0,00	0,00

1. Nachtragsvoranschlag 2023

Stadtgemeinde Bad Vöslau

NVA Ergebnis- und Finanzierungsvoranschlag Detailnachweis

		MVAG VC QU			Ergebnisvoranschlag			Finanzierungsvoranschlag		
		EH	FH		VA 2023 inkl. NVA	VA 2023	1. NVA	VA 2023 inkl. NVA	VA 2023	1. NVA
SA4	Saldo (4) Geldfluss aus der Finanzierungstätigkeit (35 – 36)							0,00	0,00	0,00
SA5	Saldo (5) Geldfluss aus der voranschlagswirksamen Gebarung (Saldo 3 + Saldo 4)							11 000,00	20 000,00	-9 000,00
894	Stadthallen, Kongresshäuser									
894000	Kursalon									
Operative Gebarung										
2/894000+811300	Einnahmen Vermiet. u. Verpacht. 20%	2115	3115	14	60 000,00	50 000,00	10 000,00	60 000,00	50 000,00	10 000,00
2/894000+811400	Benützungsgebühren 20%	2115	3115	14	2 000,00	2 000,00		2 000,00	2 000,00	
2/894000+829000	Sonstige Einnahmen	2116	3116	18	500,00	500,00		500,00	500,00	
SU 21 / 31	Summe Erträge / Einzahlungen operative Gebarung				62 500,00	52 500,00	10 000,00	62 500,00	52 500,00	10 000,00
1/894000-400000	Geringwert.Wirtschaftsgüter	2221	3221	23	400,00	400,00		400,00	400,00	
1/894000-454000	Reinigungsmittel	2221	3221	23	500,00	500,00		500,00	500,00	
1/894000-459000	Sonst.Verbrauchsgüter	2221	3221	23	500,00	500,00		500,00	500,00	
1/894000-600000	Strom für Beleuchtung	2222	3222	24	37 100,00	37 100,00		37 100,00	37 100,00	
1/894000-600100	Gas/Wärme	2222	3222	24	40 000,00	40 000,00		40 000,00	40 000,00	
1/894000-614000	Instandhaltung Gebäude	2224	3224	24	55 500,00	17 500,00	38 000,00	55 500,00	17 500,00	38 000,00
1/894000-618000	Instandhaltung Einrichtungen	2224	3224	24	1 000,00	1 000,00		1 000,00	1 000,00	
1/894000-631000	Telefon	2222	3222	24	400,00	400,00		400,00	400,00	
1/894000-650000	Zinsen für Darlehen	2241	3241	25	14 000,00	11 000,00	3 000,00	14 000,00	11 000,00	3 000,00
1/894000-670000	Versicherungen	2222	3222	24	4 600,00	4 600,00		4 600,00	4 600,00	
1/894000-680000	Abschreibung	2226			69 400,00	69 400,00				
1/894000-710000	Öffentl.Abgaben	2225	3225	24	13 900,00	13 900,00		13 900,00	13 900,00	
1/894000-728000	Entgelte für Leistungen	2225	3225	24	700,00	700,00		700,00	700,00	
SU 22 / 32	Summe Aufwendungen / Auszahlungen operative Gebarung				238 000,00	197 000,00	41 000,00	168 600,00	127 600,00	41 000,00
SA 0 / SA 1	(0) Nettoergebnis (21 - 22) / (1) Geldfluss operative Gebarung (31 – 32)				-175 500,00	-144 500,00	-31 000,00	-106 100,00	-75 100,00	-31 000,00
SU 23	Summe Haushaltsrücklagen				0,00	0,00	0,00	0,00	0,00	0,00
SA00	Nettoergebnis nach Zuw./Entn. Haushaltsrücklagen (Saldo 0 +/- SU23)				-175 500,00	-144 500,00	-31 000,00			
Investive Gebarung										
SU 33	Summe Einzahlungen investive Gebarung							0,00	0,00	0,00
SU 34	Summe Auszahlungen investive Gebarung							0,00	0,00	0,00
SA2	Saldo (2) Geldfluss aus der Investiven Gebarung (33 – 34)							0,00	0,00	0,00
SA3	Saldo (3) Nettofinanzierungssaldo (Saldo 1 + Saldo 2)							-106 100,00	-75 100,00	-31 000,00
Finanzierungstätigkeit										
SU 35	Summe Einzahlungen aus der Finanzierungstätigkeit							0,00	0,00	0,00
1/894000-346000	Darlehenstilgung		3614	65				39 700,00	41 700,00	-2 000,00
SU 36	Summe Auszahlungen aus der Finanzierungstätigkeit							39 700,00	41 700,00	-2 000,00
SA4	Saldo (4) Geldfluss aus der Finanzierungstätigkeit (35 – 36)							-39 700,00	-41 700,00	2 000,00

1. Nachtragsvoranschlag 2023

Stadtgemeinde Bad Vöslau

NVA Ergebnis- und Finanzierungsvoranschlag Detailnachweis

		MVAG		VC QU	Ergebnisvoranschlag		Finanzierungsvoranschlag			
		EH	FH		VA 2023 inkl. NVA	VA 2023	1. NVA	VA 2023 inkl. NVA	VA 2023	1. NVA
SA5	Saldo (5) Geldfluss aus der voranschlagswirksamen Gebarung (Saldo 3 + Saldo 4)							-145 800,00	-116 800,00	-29 000,00
897	Kurbetriebe									
897000	Kurzentrum									
Operative Gebarung										
2/897000+869000	Gewinnentnahme	2133	3133	17	10 000,00	10 000,00		10 000,00	10 000,00	
SU 21 / 31	Summe Erträge / Einzahlungen operative Gebarung				10 000,00	10 000,00	0,00	10 000,00	10 000,00	0,00
1/897000-650000	Zinsen für Darlehen	2241	3241	25						
1/897000-700000	Betriebskosten	2223	3223	24	3 000,00	3 000,00		3 000,00	3 000,00	
1/897000-710000	Öffentliche Abgaben	2225	3225	24	6 600,00	6 600,00		6 600,00	6 600,00	
SU 22 / 32	Summe Aufwendungen / Auszahlungen operative Gebarung				9 600,00	9 600,00	0,00	9 600,00	9 600,00	0,00
SA 0 / SA 1	(0) Nettoergebnis (21 - 22) / (1) Geldfluss operative Gebarung (31 – 32)				400,00	400,00	0,00	400,00	400,00	0,00
SU 23	Summe Haushaltsrücklagen				0,00	0,00	0,00	0,00	0,00	0,00
SA00	Nettoergebnis nach Zuw./Entn. Haushaltsrücklagen (Saldo 0 +/- SU23)				400,00	400,00	0,00			
Investive Gebarung										
SU 33	Summe Einzahlungen investive Gebarung							0,00	0,00	0,00
SU 34	Summe Auszahlungen investive Gebarung							0,00	0,00	0,00
SA2	Saldo (2) Geldfluss aus der Investiven Gebarung (33 – 34)							0,00	0,00	0,00
SA3	Saldo (3) Nettofinanzierungssaldo (Saldo 1 + Saldo 2)							400,00	400,00	0,00
Finanzierungstätigkeit										
SU 35	Summe Einzahlungen aus der Finanzierungstätigkeit							0,00	0,00	0,00
1/897000-346000	Darlehenstilgung		3614	65						
SU 36	Summe Auszahlungen aus der Finanzierungstätigkeit							0,00	0,00	0,00
SA4	Saldo (4) Geldfluss aus der Finanzierungstätigkeit (35 – 36)							0,00	0,00	0,00
SA5	Saldo (5) Geldfluss aus der voranschlagswirksamen Gebarung (Saldo 3 + Saldo 4)							400,00	400,00	0,00
899	Sonstige wirtschaftliche Unternehmungen									
899000	Nahversorgungsbetrieb Beethoveng.									
Operative Gebarung										
2/899000+811300	Einnahmen Vermiet. u. Verpacht. 20%	2115	3115	14	4 100,00	4 100,00		4 100,00	4 100,00	
SU 21 / 31	Summe Erträge / Einzahlungen operative Gebarung				4 100,00	4 100,00	0,00	4 100,00	4 100,00	0,00
1/899000-614000	Instandhaltung Gebäude	2224	3224	24	1 100,00	1 100,00		1 100,00	1 100,00	
1/899000-670000	Versicherungen	2222	3222	24	500,00	500,00		500,00	500,00	
1/899000-680000	Abschreibung	2226			4 300,00	4 300,00				
1/899000-710000	Öffentl. Abgaben	2225	3225	24	900,00	900,00		900,00	900,00	
SU 22 / 32	Summe Aufwendungen / Auszahlungen operative Gebarung				6 800,00	6 800,00	0,00	2 500,00	2 500,00	0,00
SA 0 / SA 1	(0) Nettoergebnis (21 - 22) / (1) Geldfluss operative Gebarung (31 – 32)				-2 700,00	-2 700,00	0,00	1 600,00	1 600,00	0,00
SU 23	Summe Haushaltsrücklagen				0,00	0,00	0,00	0,00	0,00	0,00

1. Nachtragsvoranschlag 2023

Stadtgemeinde Bad Vöslau

NVA Ergebnis- und Finanzierungsvoranschlag Detailnachweis

		MVAG		VC QU	Ergebnisvoranschlag		Finanzierungsvoranschlag			
		EH	FH		VA 2023 inkl. NVA	VA 2023	1. NVA	VA 2023 inkl. NVA	VA 2023	1. NVA
SA00	Nettoergebnis nach Zuw./Entn. Haushaltsrücklagen (Saldo 0 +/- SU23)				-2 700,00	-2 700,00	0,00			
Investive Gebarung										
SU 33	Summe Einzahlungen investive Gebarung							0,00	0,00	0,00
SU 34	Summe Auszahlungen investive Gebarung							0,00	0,00	0,00
SA2	Saldo (2) Geldfluss aus der Investiven Gebarung (33 – 34)							0,00	0,00	0,00
SA3	Saldo (3) Nettofinanzierungssaldo (Saldo 1 + Saldo 2)							1 600,00	1 600,00	0,00
Finanzierungstätigkeit										
SU 35	Summe Einzahlungen aus der Finanzierungstätigkeit							0,00	0,00	0,00
SU 36	Summe Auszahlungen aus der Finanzierungstätigkeit							0,00	0,00	0,00
SA4	Saldo (4) Geldfluss aus der Finanzierungstätigkeit (35 – 36)							0,00	0,00	0,00
SA5	Saldo (5) Geldfluss aus der voranschlagswirksamen Gebarung (Saldo 3 + Saldo 4)							1 600,00	1 600,00	0,00
899100	Nahversorgungsbetrieb Brunngr.									
Operative Gebarung										
2/899100+811300	Einnahmen Vermiet. u. Verpacht. 20%	2115	3115	14	13 000,00	13 000,00		13 000,00	13 000,00	
SU 21 / 31	Summe Erträge / Einzahlungen operative Gebarung				13 000,00	13 000,00	0,00	13 000,00	13 000,00	0,00
1/899100-614000	Instandhaltung Gebäude	2224	3224	24	21 000,00	1 000,00	20 000,00	21 000,00	1 000,00	20 000,00
1/899100-670000	Versicherungen	2222	3222	24	500,00	500,00		500,00	500,00	
1/899100-680000	Abschreibung	2226			7 800,00	7 800,00				
1/899100-710000	Öffentl. Abgaben	2225	3225	24	1 500,00	1 500,00		1 500,00	1 500,00	
SU 22 / 32	Summe Aufwendungen / Auszahlungen operative Gebarung				30 800,00	10 800,00	20 000,00	23 000,00	3 000,00	20 000,00
SA 0 / SA 1	(0) Nettoergebnis (21 - 22) / (1) Geldfluss operative Gebarung (31 – 32)				-17 800,00	2 200,00	-20 000,00	-10 000,00	10 000,00	-20 000,00
SU 23	Summe Haushaltsrücklagen				0,00	0,00	0,00	0,00	0,00	0,00
SA00	Nettoergebnis nach Zuw./Entn. Haushaltsrücklagen (Saldo 0 +/- SU23)				-17 800,00	2 200,00	-20 000,00			
Investive Gebarung										
SU 33	Summe Einzahlungen investive Gebarung							0,00	0,00	0,00
SU 34	Summe Auszahlungen investive Gebarung							0,00	0,00	0,00
SA2	Saldo (2) Geldfluss aus der Investiven Gebarung (33 – 34)							0,00	0,00	0,00
SA3	Saldo (3) Nettofinanzierungssaldo (Saldo 1 + Saldo 2)							-10 000,00	10 000,00	-20 000,00
Finanzierungstätigkeit										
SU 35	Summe Einzahlungen aus der Finanzierungstätigkeit							0,00	0,00	0,00
SU 36	Summe Auszahlungen aus der Finanzierungstätigkeit							0,00	0,00	0,00
SA4	Saldo (4) Geldfluss aus der Finanzierungstätigkeit (35 – 36)							0,00	0,00	0,00
SA5	Saldo (5) Geldfluss aus der voranschlagswirksamen Gebarung (Saldo 3 + Saldo 4)							-10 000,00	10 000,00	-20 000,00

1. Nachtragsvoranschlag 2023

Stadtgemeinde Bad Vöslau

NVA Ergebnis- und Finanzierungsvoranschlag Detailnachweis

		MVAG		VC QU	Ergebnisvoranschlag			Finanzierungsvoranschlag		
		EH	FH		VA 2023 inkl. NVA	VA 2023	1. NVA	VA 2023 inkl. NVA	VA 2023	1. NVA
899200	Kiosk Badplatz									
Operative Gebarung										
2/899200+811300	Einnahmen Vermiet. u. Verpacht. 20%	2115	3115	14	6 500,00	6 500,00		6 500,00	6 500,00	
SU 21 / 31	Summe Erträge / Einzahlungen operative Gebarung				6 500,00	6 500,00	0,00	6 500,00	6 500,00	0,00
1/899200-600000	Strom für Beleuchtung	2222	3222	24	4 400,00	4 400,00		4 400,00	4 400,00	
1/899200-614000	Instandhaltung von Gebäuden	2224	3224	24	14 000,00	2 000,00	12 000,00	14 000,00	2 000,00	12 000,00
1/899200-680000	Abschreibung	2226			3 900,00	3 900,00				
SU 22 / 32	Summe Aufwendungen / Auszahlungen operative Gebarung				22 300,00	10 300,00	12 000,00	18 400,00	6 400,00	12 000,00
SA 0 / SA 1	(0) Nettoergebnis (21 - 22) / (1) Geldfluss operative Gebarung (31 - 32)				-15 800,00	-3 800,00	-12 000,00	-11 900,00	100,00	-12 000,00
SU 23	Summe Haushaltsrücklagen				0,00	0,00	0,00	0,00	0,00	0,00
SA00	Nettoergebnis nach Zuw./Entn. Haushaltsrücklagen (Saldo 0 +/- SU23)				-15 800,00	-3 800,00	-12 000,00			
Investive Gebarung										
SU 33	Summe Einzahlungen investive Gebarung							0,00	0,00	0,00
SU 34	Summe Auszahlungen investive Gebarung							0,00	0,00	0,00
SA2	Saldo (2) Geldfluss aus der Investiven Gebarung (33 - 34)							0,00	0,00	0,00
SA3	Saldo (3) Nettofinanzierungssaldo (Saldo 1 + Saldo 2)							-11 900,00	100,00	-12 000,00
Finanzierungstätigkeit										
SU 35	Summe Einzahlungen aus der Finanzierungstätigkeit							0,00	0,00	0,00
SU 36	Summe Auszahlungen aus der Finanzierungstätigkeit							0,00	0,00	0,00
SA4	Saldo (4) Geldfluss aus der Finanzierungstätigkeit (35 - 36)							0,00	0,00	0,00
SA5	Saldo (5) Geldfluss aus der voranschlagswirksamen Gebarung (Saldo 3 + Saldo 4)							-11 900,00	100,00	-12 000,00
899400	Betriebstankstelle									
Operative Gebarung										
6/899400+862100	Transfers Kottingbrunn	2121	3121	1 15						
6/899400+862200	Transfers Sooß	2121	3121	1 15		40 000,00	-40 000,00		40 000,00	-40 000,00
6/899400+862300	Transfers AWA	2121	3121	1 15	10 000,00	100 000,00	-90 000,00	10 000,00	100 000,00	-90 000,00
SU 21 / 31	Summe Erträge / Einzahlungen operative Gebarung				10 000,00	140 000,00	-130 000,00	10 000,00	140 000,00	-130 000,00
1/899400-452000	Treibstoffe	2221	3221	23	70 000,00		70 000,00	70 000,00		70 000,00
1/899400-650000	Zinsen	2241	3241	25		26 300,00	-26 300,00		26 300,00	-26 300,00
1/899400-680000	Planmäßige Abschreibung	2226			18 400,00	7 000,00	11 400,00			
1/899400-710000	Öffentliche Abgaben, ohne Gebühren gemäß FAG	2225	3225	24						
SU 22 / 32	Summe Aufwendungen / Auszahlungen operative Gebarung				88 400,00	33 300,00	55 100,00	70 000,00	26 300,00	43 700,00
SA 0 / SA 1	(0) Nettoergebnis (21 - 22) / (1) Geldfluss operative Gebarung (31 - 32)				-78 400,00	106 700,00	-185 100,00	-60 000,00	113 700,00	-173 700,00
6/899400+895001	Entnahmen von allgemeinen Haushaltsrücklagen	2301		1	20 000,00		20 000,00			
SU 23	Summe Haushaltsrücklagen				20 000,00	0,00	20 000,00	0,00	0,00	0,00

1. Nachtragsvoranschlag 2023

Stadtgemeinde Bad Vöslau

NVA Ergebnis- und Finanzierungsvoranschlag Detailnachweis

		MVAG		VC QU	Ergebnisvoranschlag			Finanzierungsvoranschlag		
		EH	FH		VA 2023 inkl. NVA	VA 2023	1. NVA	VA 2023 inkl. NVA	VA 2023	1. NVA
SA00	Nettoergebnis nach Zuw./Entn. Haushaltsrücklagen (Saldo 0 +/- SU23)				-58 400,00	106 700,00	-165 100,00			
Investive Gebarung										
SU 33	Summe Einzahlungen investive Gebarung							0,00	0,00	0,00
5/899400-010000	Gebäude und Bauten			3413 1 40				310 000,00	800 000,00	-490 000,00
5/899400-042000	Amts-, Betriebs- und Geschäftsausstattung			3415 1 41				20 000,00		20 000,00
SU 34	Summe Auszahlungen investive Gebarung							330 000,00	800 000,00	-470 000,00
SA2	Saldo (2) Geldfluss aus der Investiven Gebarung (33 – 34)							-330 000,00	-800 000,00	470 000,00
SA3	Saldo (3) Nettofinanzierungssaldo (Saldo 1 + Saldo 2)							-390 000,00	-686 300,00	296 300,00
Finanzierungstätigkeit										
6/899400+346000	Darlehen			3514 1 55				300 000,00	660 000,00	-360 000,00
SU 35	Summe Einzahlungen aus der Finanzierungstätigkeit							300 000,00	660 000,00	-360 000,00
1/899400-346000	Darlehensstilgung			3614 65					48 700,00	-48 700,00
SU 36	Summe Auszahlungen aus der Finanzierungstätigkeit							0,00	48 700,00	-48 700,00
SA4	Saldo (4) Geldfluss aus der Finanzierungstätigkeit (35 – 36)							300 000,00	611 300,00	-311 300,00
SA5	Saldo (5) Geldfluss aus der voranschlagswirksamen Gebarung (Saldo 3 + Saldo 4)							-90 000,00	-75 000,00	-15 000,00

		MVAG		VC QU	Ergebnisvoranschlag		Finanzierungsvoranschlag			
		EH	FH		VA 2023 inkl. NVA	VA 2023	1. NVA	VA 2023 inkl. NVA	VA 2023	1. NVA
9 Finanzwirtschaft										
90	Gesonderte Verwaltung									
900	Gesonderte Verwaltung									
900000	Gesonderte Verwaltung									
Operative Gebarung										
2/900000+816200	Einhebungsvergütungen	2114	3114	13	700,00	500,00	200,00	700,00	500,00	200,00
2/900000+816500	Verwaltungskostenbeiträge	2114	3114	13	233 200,00	233 200,00		233 200,00	233 200,00	
2/900000+816600	Beiträge für div. Verwaltungsleistungen	2114	3114	13	4 200,00	4 200,00		4 200,00	4 200,00	
2/900000+817000	Erträge aus der Auflösung von sonstigen Rückstellungen	2117			6 600,00	6 600,00				
2/900000+827000	Kostenersätze Personal	2116	3116	18	400,00	400,00		400,00	400,00	
2/900000+829300	Vergütung Quarantäne	2116	3116	18						
2/900000+868000	Nichtbehobener Jagdpacht	2124	3124	16	500,00	500,00		500,00	500,00	
SU 21 / 31	Summe Erträge / Einzahlungen operative Gebarung				245 600,00	245 400,00	200,00	239 000,00	238 800,00	200,00
1/900000-400000	Geringwertige Wirtschaftsgüter (GWG)	2221	3221	23	700,00	700,00		700,00	700,00	
1/900000-457000	Druckwerke	2221	3221	23	1 700,00	1 700,00		1 700,00	1 700,00	
1/900000-510000	Geldbezüge - VB I	2211	3211	20	310 200,00	294 200,00	16 000,00	310 200,00	294 200,00	16 000,00
1/900000-563000	Sonst.Aufwandsentschädig.	2213	3213	20	900,00	900,00		900,00	900,00	
1/900000-565000	Mehrleistungsvergütung	2211	3211	20	40 500,00	40 000,00	500,00	40 500,00	40 000,00	500,00
1/900000-566000	Zuwendungen-Dienstjubiläum	2212	3212	20	11 500,00	11 500,00		11 500,00	11 500,00	
1/900000-569000	Sonstige Nebengebühren	2211	3211	20	1 800,00	1 800,00		1 800,00	1 800,00	
1/900000-569100	Studienbeihilfe	2211	3211	20	200,00	200,00		200,00	200,00	
1/900000-580000	Dienstgeberbeiträge FBAF	2212	3212	20	14 000,00	13 400,00	600,00	14 000,00	13 400,00	600,00
1/900000-582000	Dienstgeberbeitrag SV	2212	3212	20	74 100,00	70 500,00	3 600,00	74 100,00	70 500,00	3 600,00
1/900000-590000	Freiw.Sozialleistungen	2212	3212	20	1 600,00	1 600,00		1 600,00	1 600,00	
1/900000-591000	Dotierung von Rückstellungen für Abfertigungen	2214			4 800,00	4 800,00				
1/900000-592000	Dotierung von Rückstellungen für Jubiläumszuwendungen	2214			2 000,00	2 000,00				
1/900000-593000	Dotierung von Rückstellungen für nicht konsumierte Urlaube	2214								
1/900000-618000	Instandhaltung Einrichtungen	2224	3224	24	200,00	200,00		200,00	200,00	
1/900000-640000	Rechtskosten	2222	3222	24	2 000,00	2 000,00		2 000,00	2 000,00	
1/900000-640100	Beratungskosten	2222	3222	24	15 000,00	15 000,00		15 000,00	15 000,00	
1/900000-670000	Versicherungen	2222	3222	24	1 000,00	1 000,00		1 000,00	1 000,00	
1/900000-680000	Planmäßige Abschreibung	2226			2 900,00	2 900,00				
1/900000-691100	Abschreibungen von Einnahmerückständen	2225	3225	24	4 000,00	4 000,00		4 000,00	4 000,00	

1. Nachtragsvoranschlag 2023

Stadtgemeinde Bad Vöslau

NVA Ergebnis- und Finanzierungsvoranschlag Detailnachweis

		MVAG		VC QU	Ergebnisvoranschlag			Finanzierungsvoranschlag		
		EH	FH		VA 2023 inkl. NVA	VA 2023	1. NVA	VA 2023 inkl. NVA	VA 2023	1. NVA
1/900000-724000	Reisegebühren	2225	3225	24	300,00	300,00		300,00	300,00	
1/900000-728000	Entgelte für Leistungen	2225	3225	24	1 000,00	1 000,00		1 000,00	1 000,00	
1/900000-729910	Zuführung OH / AOH	2225	3225	24		560 000,00	-560 000,00		560 000,00	-560 000,00
SU 22 / 32	Summe Aufwendungen / Auszahlungen operative Gebarung				490 400,00	1 029 700,00	-539 300,00	480 700,00	1 020 000,00	-539 300,00
SA 0 / SA 1	(0) Nettoergebnis (21 - 22) / (1) Geldfluss operative Gebarung (31 - 32)				-244 800,00	-784 300,00	539 500,00	-241 700,00	-781 200,00	539 500,00
SU 23	Summe Haushaltsrücklagen				0,00	0,00	0,00	0,00	0,00	0,00
SA00	Nettoergebnis nach Zuw./Entn. Haushaltsrücklagen (Saldo 0 +/- SU23)				-244 800,00	-784 300,00	539 500,00			
Investive Gebarung										
SU 33	Summe Einzahlungen investive Gebarung							0,00	0,00	0,00
1/900000-042000	Amtsausstattung			3415 2 41				1 000,00	1 000,00	
SU 34	Summe Auszahlungen investive Gebarung							1 000,00	1 000,00	0,00
SA2	Saldo (2) Geldfluss aus der Investiven Gebarung (33 - 34)							-1 000,00	-1 000,00	0,00
SA3	Saldo (3) Nettofinanzierungssaldo (Saldo 1 + Saldo 2)							-242 700,00	-782 200,00	539 500,00
Finanzierungstätigkeit										
SU 35	Summe Einzahlungen aus der Finanzierungstätigkeit							0,00	0,00	0,00
SU 36	Summe Auszahlungen aus der Finanzierungstätigkeit							0,00	0,00	0,00
SA4	Saldo (4) Geldfluss aus der Finanzierungstätigkeit (35 - 36)							0,00	0,00	0,00
SA5	Saldo (5) Geldfluss aus der voranschlagswirksamen Gebarung (Saldo 3 + Saldo 4)							-242 700,00	-782 200,00	539 500,00
91	Kapitalvermögen und Stiftungen ohne eigene Rechtspersönlichkeit									
910	Geldverkehr									
910000	Geldverkehr									
Operative Gebarung										
2/910000+823000	Zinsen	2131	3131	14	1 000,00	1 000,00		1 000,00	1 000,00	
2/910000+828000	Rückforderg.UST anteilig Jahreserklärung	2116	3116	18	50 000,00	50 000,00		50 000,00	50 000,00	
2/910000+829010	Centausgleich	2116	3116	18						
2/910000+868000	nicht behobene Abgabenüberzahlungen	2124	3124	16	500,00	500,00		500,00	500,00	
SU 21 / 31	Summe Erträge / Einzahlungen operative Gebarung				51 500,00	51 500,00	0,00	51 500,00	51 500,00	0,00
1/910000-659000	Geldverkehrsspesen	2244	3244	24	16 000,00	16 000,00		16 000,00	16 000,00	
1/910000-710000	KEST	2225	3225	24	500,00	500,00		500,00	500,00	
SU 22 / 32	Summe Aufwendungen / Auszahlungen operative Gebarung				16 500,00	16 500,00	0,00	16 500,00	16 500,00	0,00
SA 0 / SA 1	(0) Nettoergebnis (21 - 22) / (1) Geldfluss operative Gebarung (31 - 32)				35 000,00	35 000,00	0,00	35 000,00	35 000,00	0,00
SU 23	Summe Haushaltsrücklagen				0,00	0,00	0,00	0,00	0,00	0,00
SA00	Nettoergebnis nach Zuw./Entn. Haushaltsrücklagen (Saldo 0 +/- SU23)				35 000,00	35 000,00	0,00			
Investive Gebarung										
SU 33	Summe Einzahlungen investive Gebarung							0,00	0,00	0,00
SU 34	Summe Auszahlungen investive Gebarung							0,00	0,00	0,00

1. Nachtragsvoranschlag 2023

NVA Ergebnis- und Finanzierungsvoranschlag Detailnachweis

Stadtgemeinde Bad Vöslau

		MVAG VC QU			Ergebnisvoranschlag			Finanzierungsvoranschlag		
		EH	FH		VA 2023 inkl. NVA	VA 2023	1. NVA	VA 2023 inkl. NVA	VA 2023	1. NVA
SA2	Saldo (2) Geldfluss aus der Investiven Gebarung (33 – 34)							0,00	0,00	0,00
SA3	Saldo (3) Nettofinanzierungssaldo (Saldo 1 + Saldo 2)							35 000,00	35 000,00	0,00
Finanzierungstätigkeit										
SU 35	Summe Einzahlungen aus der Finanzierungstätigkeit							0,00	0,00	0,00
SU 36	Summe Auszahlungen aus der Finanzierungstätigkeit							0,00	0,00	0,00
SA4	Saldo (4) Geldfluss aus der Finanzierungstätigkeit (35 – 36)							0,00	0,00	0,00
SA5	Saldo (5) Geldfluss aus der voranschlagswirksamen Gebarung (Saldo 3 + Saldo 4)							35 000,00	35 000,00	0,00
912	Rücklagen (soweit nicht aufteilbar)									
912000	Rücklagen (soweit nicht aufgeteilt)									
Operative Gebarung										
2/912000+823000	Zinsen	2131	3131	14	8 000,00	8 000,00		8 000,00	8 000,00	
SU 21 / 31	Summe Erträge / Einzahlungen operative Gebarung				8 000,00	8 000,00	0,00	8 000,00	8 000,00	0,00
1/912000-710000	KEST	2225	3225	24	2 000,00	2 000,00		2 000,00	2 000,00	
SU 22 / 32	Summe Aufwendungen / Auszahlungen operative Gebarung				2 000,00	2 000,00	0,00	2 000,00	2 000,00	0,00
SA 0 / SA 1	(0) Nettoergebnis (21 - 22) / (1) Geldfluss operative Gebarung (31 – 32)				6 000,00	6 000,00	0,00	6 000,00	6 000,00	0,00
2/912000+895001	Entnahmen von allgemeinen Haushaltsrücklagen		2301							
1/912000-795001	Zuweisung an allgemeine Haushaltsrücklagen		2401							
SU 23	Summe Haushaltsrücklagen				0,00	0,00	0,00	0,00	0,00	0,00
SA00	Nettoergebnis nach Zuw./Entn. Haushaltsrücklagen (Saldo 0 +/- SU23)				6 000,00	6 000,00	0,00			
Investive Gebarung										
SU 33	Summe Einzahlungen investive Gebarung							0,00	0,00	0,00
SU 34	Summe Auszahlungen investive Gebarung							0,00	0,00	0,00
SA2	Saldo (2) Geldfluss aus der Investiven Gebarung (33 – 34)							0,00	0,00	0,00
SA3	Saldo (3) Nettofinanzierungssaldo (Saldo 1 + Saldo 2)							6 000,00	6 000,00	0,00
Finanzierungstätigkeit										
SU 35	Summe Einzahlungen aus der Finanzierungstätigkeit							0,00	0,00	0,00
SU 36	Summe Auszahlungen aus der Finanzierungstätigkeit							0,00	0,00	0,00
SA4	Saldo (4) Geldfluss aus der Finanzierungstätigkeit (35 – 36)							0,00	0,00	0,00
SA5	Saldo (5) Geldfluss aus der voranschlagswirksamen Gebarung (Saldo 3 + Saldo 4)							6 000,00	6 000,00	0,00
914	Beteiligungen									
914000	Beteiligungen									
Operative Gebarung										
2/914000+806000	Veräußerungen von Beteiligungen	2116		50						
SU 21 / 31	Summe Erträge / Einzahlungen operative Gebarung				0,00	0,00	0,00	0,00	0,00	0,00

1. Nachtragsvoranschlag 2023

Stadtgemeinde Bad Vöslau

NVA Ergebnis- und Finanzierungsvoranschlag Detailnachweis

		MVAG		VC QU	Ergebnisvoranschlag		Finanzierungsvoranschlag			
		EH	FH		VA 2023 inkl. NVA	VA 2023	1. NVA	VA 2023 inkl. NVA	VA 2023	1. NVA
1/914000-699000	Verluste aus dem Abgang von Beteiligungen und aktiven Finanzinstrumenten		2245							
1/914000-755000	Transfers an Unternehmen (ohne Finanzunternehmen) und andere	2233	3233	27	25 000,00		25 000,00	25 000,00		25 000,00
SU 22 / 32	Summe Aufwendungen / Auszahlungen operative Gebarung				25 000,00	0,00	25 000,00	25 000,00	0,00	25 000,00
SA 0 / SA 1	(0) Nettoergebnis (21 - 22) / (1) Geldfluss operative Gebarung (31 - 32)				-25 000,00	0,00	-25 000,00	-25 000,00	0,00	-25 000,00
SU 23	Summe Haushaltsrücklagen				0,00	0,00	0,00	0,00	0,00	0,00
SA00	Nettoergebnis nach Zuw./Entn. Haushaltsrücklagen (Saldo 0 +/- SU23)				-25 000,00	0,00	-25 000,00			
Investive Gebarung										
2/914000+806000	Veräußerungen von Beteiligungen		3317	50						
SU 33	Summe Einzahlungen investive Gebarung							0,00	0,00	0,00
1/914000-082000	Sonstige Beteiligungen		3417	2 60				3 600,00		3 600,00
SU 34	Summe Auszahlungen investive Gebarung							3 600,00	0,00	3 600,00
SA2	Saldo (2) Geldfluss aus der Investiven Gebarung (33 - 34)							-3 600,00	0,00	-3 600,00
SA3	Saldo (3) Nettofinanzierungssaldo (Saldo 1 + Saldo 2)							-28 600,00	0,00	-28 600,00
Finanzierungstätigkeit										
SU 35	Summe Einzahlungen aus der Finanzierungstätigkeit							0,00	0,00	0,00
SU 36	Summe Auszahlungen aus der Finanzierungstätigkeit							0,00	0,00	0,00
SA4	Saldo (4) Geldfluss aus der Finanzierungstätigkeit (35 - 36)							0,00	0,00	0,00
SA5	Saldo (5) Geldfluss aus der voranschlagswirksamen Gebarung (Saldo 3 + Saldo 4)							-28 600,00	0,00	-28 600,00
92 Öffentliche Abgaben										
920	Ausschließliche Gemeindeabgaben									
920000	Ausschließliche Gemeindeabgaben									
Operative Gebarung										
2/920000+808000	Veräußerungen von Waren	2116	3116	16	300,00		300,00	300,00		300,00
2/920000+828000	Rückersätze Rechtskosten	2116	3116	18	500,00	500,00		500,00	500,00	
2/920000+830000	Grundsteuer A	2111	3111	10	18 000,00	18 000,00		18 000,00	18 000,00	
2/920000+831000	Grundsteuer B	2111	3111	10	980 000,00	980 000,00		980 000,00	980 000,00	
2/920000+833010	Kommunalsteuer	2111	3111	10	2 600 000,00	2 300 000,00	300 000,00	2 600 000,00	2 300 000,00	300 000,00
2/920000+837000	Lustbarkeitsabgabe	2111	3111	10	26 000,00	15 000,00	11 000,00	26 000,00	15 000,00	11 000,00
2/920000+838000	Hundeabgabe	2111	3111	10	35 000,00	35 000,00		35 000,00	35 000,00	
2/920000+841000	Gebrauchsabgabe	2111	3111	10	120 000,00	120 000,00		120 000,00	120 000,00	
2/920000+849000	Nebengebühren	2111	3111	10	7 400,00	7 400,00		7 400,00	7 400,00	
2/920000+850000	Aufschließungskosten- Beträge	2111	3111	10	200 000,00	200 000,00		200 000,00	200 000,00	
2/920000+850100	Abstellplatz Ausgleichsabgabe	2111	3111	10	5 300,00		5 300,00	5 300,00		5 300,00
2/920000+856000	Verwaltungsabgaben	2111	3111	10	35 000,00	35 000,00		35 000,00	35 000,00	

1. Nachtragsvoranschlag 2023

Stadtgemeinde Bad Vöslau

NVA Ergebnis- und Finanzierungsvoranschlag Detailnachweis

		MVAG		VC QU	Ergebnisvoranschlag		Finanzierungsvoranschlag			
		EH	FH		VA 2023 inkl. NVA	VA 2023	1. NVA	VA 2023 inkl. NVA	VA 2023	1. NVA
2/920000+856200	Verwaltungsabgaben Totenbeschau	2111	3111	10	10 000,00	10 000,00		10 000,00	10 000,00	
2/920000+857000	Kommissionsgebühren	2111	3111	10	1 000,00	1 000,00		1 000,00	1 000,00	
SU 21 / 31	Summe Erträge / Einzahlungen operative Gebarung				4 038 500,00	3 721 900,00	316 600,00	4 038 500,00	3 721 900,00	316 600,00
1/920000-640000	Rechtskosten	2222	3222	24	2 000,00	2 000,00		2 000,00	2 000,00	
1/920000-710000	Gerichtskosten	2225	3225	24	2 500,00	2 500,00		2 500,00	2 500,00	
1/920000-752300	Umlage an Abgabeneinhebungsverband	2231	3231	26	17 500,00	17 500,00		17 500,00	17 500,00	
SU 22 / 32	Summe Aufwendungen / Auszahlungen operative Gebarung				22 000,00	22 000,00	0,00	22 000,00	22 000,00	0,00
SA 0 / SA 1	(0) Nettoergebnis (21 - 22) / (1) Geldfluss operative Gebarung (31 - 32)				4 016 500,00	3 699 900,00	316 600,00	4 016 500,00	3 699 900,00	316 600,00
SU 23	Summe Haushaltsrücklagen				0,00	0,00	0,00	0,00	0,00	0,00
SA00	Nettoergebnis nach Zuw./Entn. Haushaltsrücklagen (Saldo 0 +/- SU23)				4 016 500,00	3 699 900,00	316 600,00			
Investive Gebarung										
SU 33	Summe Einzahlungen investive Gebarung							0,00	0,00	0,00
SU 34	Summe Auszahlungen investive Gebarung							0,00	0,00	0,00
SA2	Saldo (2) Geldfluss aus der Investiven Gebarung (33 - 34)							0,00	0,00	0,00
SA3	Saldo (3) Nettofinanzierungssaldo (Saldo 1 + Saldo 2)							4 016 500,00	3 699 900,00	316 600,00
Finanzierungstätigkeit										
SU 35	Summe Einzahlungen aus der Finanzierungstätigkeit							0,00	0,00	0,00
SU 36	Summe Auszahlungen aus der Finanzierungstätigkeit							0,00	0,00	0,00
SA4	Saldo (4) Geldfluss aus der Finanzierungstätigkeit (35 - 36)							0,00	0,00	0,00
SA5	Saldo (5) Geldfluss aus der voranschlagswirksamen Gebarung (Saldo 3 + Saldo 4)							4 016 500,00	3 699 900,00	316 600,00
921	Zwischen Ländern und Gemeinden geteilte Abgaben									
921000	Zwischen Ländern u. Gemeinden geteilte Abgaben									
Operative Gebarung										
2/921000+834000	Interessentenbeitrag	2111	3111	10		80 000,00	-80 000,00		80 000,00	-80 000,00
2/921000+834100	Nächtigungstaxe	2111	3111	10	80 000,00	80 000,00		80 000,00	80 000,00	
2/921000+861000	Transfers von Ländern, Landesfonds und Landesammern	2121	3121	15	80 000,00		80 000,00	80 000,00		80 000,00
SU 21 / 31	Summe Erträge / Einzahlungen operative Gebarung				160 000,00	160 000,00	0,00	160 000,00	160 000,00	0,00
SU 22 / 32	Summe Aufwendungen / Auszahlungen operative Gebarung				0,00	0,00	0,00	0,00	0,00	0,00
SA 0 / SA 1	(0) Nettoergebnis (21 - 22) / (1) Geldfluss operative Gebarung (31 - 32)				160 000,00	160 000,00	0,00	160 000,00	160 000,00	0,00
SU 23	Summe Haushaltsrücklagen				0,00	0,00	0,00	0,00	0,00	0,00
SA00	Nettoergebnis nach Zuw./Entn. Haushaltsrücklagen (Saldo 0 +/- SU23)				160 000,00	160 000,00	0,00			
Investive Gebarung										
SU 33	Summe Einzahlungen investive Gebarung							0,00	0,00	0,00
SU 34	Summe Auszahlungen investive Gebarung							0,00	0,00	0,00
SA2	Saldo (2) Geldfluss aus der Investiven Gebarung (33 - 34)							0,00	0,00	0,00
SA3	Saldo (3) Nettofinanzierungssaldo (Saldo 1 + Saldo 2)							160 000,00	160 000,00	0,00

1. Nachtragsvoranschlag 2023

Stadtgemeinde Bad Vöslau

NVA Ergebnis- und Finanzierungsvoranschlag Detailnachweis

	MVAG	VC QU	Ergebnisvoranschlag			Finanzierungsvoranschlag				
			EH	FH	VA 2023 inkl. NVA	VA 2023	1. NVA	VA 2023 inkl. NVA	VA 2023	1. NVA
Finanzierungstätigkeit										
SU 35							0,00	0,00	0,00	
SU 36							0,00	0,00	0,00	
SA4							0,00	0,00	0,00	
SA5							160 000,00	160 000,00	0,00	
925 Ertragsanteile an gemeinschaftlichen Bundesabgaben										
925000 Ertragsanteile an gemeinschaftliche Bundesabgaben										
Operative Gebarung										
2/925000+859400	Ertragsanteile abgest.Bev.Schlüssel	2112	3112	11	14 982 000,00	14 998 000,00	-16 000,00	14 982 000,00	14 998 000,00	-16 000,00
SU 21 / 31	Summe Erträge / Einzahlungen operative Gebarung				14 982 000,00	14 998 000,00	-16 000,00	14 982 000,00	14 998 000,00	-16 000,00
SU 22 / 32	Summe Aufwendungen / Auszahlungen operative Gebarung				0,00	0,00	0,00	0,00	0,00	0,00
SA 0 / SA 1	(0) Nettoergebnis (21 - 22) / (1) Geldfluss operative Gebarung (31 - 32)				14 982 000,00	14 998 000,00	-16 000,00	14 982 000,00	14 998 000,00	-16 000,00
SU 23	Summe Haushaltsrücklagen				0,00	0,00	0,00	0,00	0,00	0,00
SA00	Nettoergebnis nach Zuw./Entn. Haushaltsrücklagen (Saldo 0 +/- SU23)				14 982 000,00	14 998 000,00	-16 000,00			
Investive Gebarung										
SU 33	Summe Einzahlungen investive Gebarung						0,00	0,00	0,00	
SU 34	Summe Auszahlungen investive Gebarung						0,00	0,00	0,00	
SA2	Saldo (2) Geldfluss aus der Investiven Gebarung (33 - 34)						0,00	0,00	0,00	
SA3	Saldo (3) Nettofinanzierungssaldo (Saldo 1 + Saldo 2)						14 982 000,00	14 998 000,00	-16 000,00	
Finanzierungstätigkeit										
SU 35	Summe Einzahlungen aus der Finanzierungstätigkeit						0,00	0,00	0,00	
SU 36	Summe Auszahlungen aus der Finanzierungstätigkeit						0,00	0,00	0,00	
SA4	Saldo (4) Geldfluss aus der Finanzierungstätigkeit (35 - 36)						0,00	0,00	0,00	
SA5	Saldo (5) Geldfluss aus der voranschlagswirksamen Gebarung (Saldo 3 + Saldo 4)						14 982 000,00	14 998 000,00	-16 000,00	
94 Finanzzuweisungen und Zuschüsse										
941 Sonstige Finanzzuweisungen nach dem FAG										
941000 Sonstige Finanzzuweisungen nach dem										
Operative Gebarung										
2/941000+860000	Laufende Transferzahlung des Bundes	2121	3121	15	142 000,00	142 000,00		142 000,00	142 000,00	
SU 21 / 31	Summe Erträge / Einzahlungen operative Gebarung				142 000,00	142 000,00	0,00	142 000,00	142 000,00	0,00
SU 22 / 32	Summe Aufwendungen / Auszahlungen operative Gebarung				0,00	0,00	0,00	0,00	0,00	0,00
SA 0 / SA 1	(0) Nettoergebnis (21 - 22) / (1) Geldfluss operative Gebarung (31 - 32)				142 000,00	142 000,00	0,00	142 000,00	142 000,00	0,00
SU 23	Summe Haushaltsrücklagen				0,00	0,00	0,00	0,00	0,00	0,00
SA00	Nettoergebnis nach Zuw./Entn. Haushaltsrücklagen (Saldo 0 +/- SU23)				142 000,00	142 000,00	0,00			

1. Nachtragsvoranschlag 2023

Stadtgemeinde Bad Vöslau

NVA Ergebnis- und Finanzierungsvoranschlag Detailnachweis

	MVAG	VC QU	Ergebnisvoranschlag			Finanzierungsvoranschlag				
			EH	FH	VA 2023 inkl. NVA	VA 2023	1. NVA	VA 2023 inkl. NVA	VA 2023	1. NVA
Investive Gebarung										
SU 33							0,00	0,00	0,00	
SU 34							0,00	0,00	0,00	
SA2							0,00	0,00	0,00	
SA3							142 000,00	142 000,00	0,00	
Finanzierungstätigkeit										
SU 35							0,00	0,00	0,00	
SU 36							0,00	0,00	0,00	
SA4							0,00	0,00	0,00	
SA5							142 000,00	142 000,00	0,00	
947										
947000										
Operative Gebarung										
2/947000+861000			2121	3121	15					
Transfers von Ländern, Landesfonds und Landeskammern										
SU 21 / 31						0,00	0,00	0,00	0,00	0,00
SU 22 / 32						0,00	0,00	0,00	0,00	0,00
SA 0 / SA 1						0,00	0,00	0,00	0,00	0,00
SU 23						0,00	0,00	0,00	0,00	0,00
SA00						0,00	0,00	0,00		
Investive Gebarung										
SU 33							0,00	0,00	0,00	
SU 34							0,00	0,00	0,00	
SA2							0,00	0,00	0,00	
SA3							0,00	0,00	0,00	
Finanzierungstätigkeit										
SU 35							0,00	0,00	0,00	
SU 36							0,00	0,00	0,00	
SA4							0,00	0,00	0,00	
SA5							0,00	0,00	0,00	

1. NVA Haushaltspotential

Nachtragsvoranschlag 2023

Stadtgemeinde Bad Vöslau

Haushaltspotential (aufbauend auf der Ergebnisrechnung)

MVAG	Mittelverwendungs- und -aufbringungsgruppen	Mittelaufbringung	Mittelverwendung	Saldo
211	Erträge aus der operativen Verwaltungstätigkeit	31 853 100,00		
212	Erträge aus Transfers	1 803 500,00		
213	Finanzerträge	22 100,00		
Summe Erträge (SU 21)		33 678 700,00		
2117	Nicht finanzierungswirksame operative Erträge (Auflösung von Rückstellungen und Aktivierte Eigenleistungen)	-108 900,00		
2127	Nicht finanzierungswirksamer Transferertrag (Auflösung von Investitionszuschüssen)	-59 300,00		
2136	Sonstige nicht finanzierungswirksame Finanzerträge (Auflösung von RS Bewertung von Beteiligungen und aktiven Finanzinstrumenten)			
Nicht finanzwirksame Erträge		-168 200,00		
Finanzwirksame Erträge		33 510 500,00		
221	Personalaufwand		9 383 900,00	
222	Sachaufwand (ohne Transferaufwand)		12 508 900,00	
223	Transferaufwand (laufende Transfers und Kapitaltransfers)		9 388 600,00	
224	Finanzaufwand		345 600,00	
Summe Aufwendungen (SU 22)			31 627 000,00	
2214	Nicht finanzierungswirksamer Personalaufwand (Dotierung RS für Abfertigungen, Jubiläum u. nicht konsumierte Urlaube)		-122 700,00	
2226	Nicht finanzierungswirksamer Sachaufwand (inkl. Abschreibungen, Dotierung von RS Prozess, ausstehende Rechnungen)		-3 228 500,00	
2237	Nicht finanzierungswirksamer Transferaufwand (Dotierungen von RS f. Pensionen)			
2245	Nicht finanzierungswirksamer Finanzaufwand (Wertberichtigungen zu Finanzinstrumenten, Aufwendungen aus der Bewertung von Beteiligungen)			
Nicht finanzwirksame Aufwendungen			-3 351 200,00	
Finanzwirksame Aufwendungen			28 275 800,00	
Finanzwirksames Ergebnis		33 510 500,00	28 275 800,00	5 234 700,00

Nachtragsvoranschlag 2023

Stadtgemeinde Bad Vöslau

Haushaltspotential (aufbauend auf der Ergebnisrechnung)

MVAG	Mittelverwendungs- und -aufbringungsgruppen	Mittelaufbringung	Mittelverwendung	Saldo
332	Einzahlungen aus der Rückzahlung von Darlehen sowie gewährten Vorschüssen (ohne 3325 mit Projektcode - Anzahlungen)	28 000,00		
1141	Vorräte (- Veränderung)			
1142	Gegebene Anzahlungen auf Vorräte (- Veränderung)			
1540	Passive Rechnungsabgrenzung			
	Einzahlungen der Kontengruppe 000-089, die keinem Projekt mit Projektcode 1 zugeordnet sind	1 000,00		
	Einzahlungen der Kontengruppe 30, die keinem Projekt mit Projektcode 1 zugeordnet sind	107 500,00		
	- Erträge der Kontogruppe 80 mit Projektcode 1	-4 200 000,00		
2301	Entnahmen von Rücklagen endfälliger Darlehen (Kontengruppe 893)			
Jährliche wiederkehrende Einzahlungen		-4 063 500,00		
36	Auszahlungen aus der Finanzierungstätigkeit (ohne Projektcode 1)		606 100,00	
2401	Zuweisung an Rücklagen endfälliger Darlehen (Kontengruppe 793)			
342	Auszahlungen von gewährten Darlehen sowie gewährten Vorschüssen (ohne 3425 mit Projektcode - Anzahlungen)		28 000,00	
1141	Vorräte (+ Veränderung)			
1142	Gegebene Anzahlungen auf Vorräte (+ Veränderung)			
1170	Aktive Rechnungsabgrenzung			
	Auszahlungen (Investitionen) der Kontengruppe 000-083, die keinem Projekt mit Projektcode 1 zugeordnet sind		919 500,00	
Jährliche wiederkehrende Auszahlungen			1 553 600,00	
	Kontengruppe 871, KT der Ergebnisrechnung, mit Projektcode (BZ)	-453 600,00		
Summe Kapitaltransfers der Ergebnisrechnung		-453 600,00		
Jährliches Haushaltspotential		28 993 400,00	29 829 400,00	-836 000,00
	Jährliches Haushaltspotential	-836 000,00		
	kumuliertes Haushaltspotential zum 31.12.2022 (Vorjahr)	1 648 682,77		
Verfügbares Haushaltspotential		812 682,77		

Nachtragsvoranschlag 2023

Stadtgemeinde Bad Vöslau

Haushaltspotential (aufbauend auf der Ergebnisrechnung)

MVAG	Mittelverwendungs- und -aufbringungsgruppen	Mittelaufbringung	Mittelverwendung	Saldo
informativ	im verfügbaren Haushaltspotential enthaltene Bedarfszuweisungen zur Liquiditätssteigerung aus Kontogruppe 871, KT der Ergebnisrechnung ohne Projektcode	4 200,00		
informativ	tatsächlicher Liquiditätsbedarf ohne Rücklagenauflösung (Abgang)	808 482,77		
2401	Zuweisung an Haushaltsrücklagen (Kontengruppe 794)		124 500,00	
2401	Zuweisung an Haushaltsrücklagen (Kontengruppe 795)			
Jährliche Aufwände für Rücklagen			124 500,00	
2301	Entnahmen von Haushaltsrücklagen (Kontengruppe 894)	11 000,00		
2301	Entnahmen von Haushaltsrücklagen (Kontengruppe 895)			
Jährliche RL-Erträge f. Investitionen (finanzw.)		11 000,00		
Endbestand kumuliertes Haushaltspotential		823 682,77	124 500,00	699 182,77
- Zuweisungen und Umbuchungen an investive Vorhaben				460 000,00
+ Rückführungen und Umbuchungen von investiven Vorhaben				
Endstand kumuliertes Haushaltspotential nach Berücksichtigung von Zuweisungen und Rückführungen investive Vorhaben				239 182,77

1. NVA Nachweis der Investitionstätigkeit

1. Nachtragsvoranschlag 2023

Stadtgemeinde Bad Vöslau

Nachweis der Investitionstätigkeit

Vorhaben	Vorhabensbezeichnung	RA Vorjahre	VA 2023	Plan 2024	Plan 2025	Plan 2026	Plan 2027	Plan Gesamt (gerundet)
Konto	Bezeichnung							
2200000	Sonstige Anschaffungen (2020 bis 2099)							
	Auszahlungen - Investitionen - Mittelverwendung	777 245,21	914 500,00	364 100,00	340 700,00	235 700,00	232 700,00	2 864 900,00
	Anschaffungs- oder Herstellungskosten	777 245,21	914 500,00	364 100,00	340 700,00	235 700,00	232 700,00	2 864 900,00
1/010000-042000	Amtsausstattung		20 000,00	1 000,00	1 000,00	1 000,00	1 000,00	24 000,00
1/013000-042000	Amtsausstattung		1 000,00	1 000,00	1 000,00	1 000,00	1 000,00	5 000,00
1/016000-042000	Amtsausstattung EDV	32 413,67	16 500,00	20 000,00	20 000,00	20 000,00	20 000,00	128 900,00
1/016000-070000	Programmkosten	4 095,68	13 000,00	10 000,00	10 000,00	10 000,00	10 000,00	57 100,00
1/029000-010000	Ausbau		160 000,00	100 000,00	100 000,00			360 000,00
1/029000-042000	Amtsausstattung	47 924,25	54 500,00	10 000,00	10 000,00	10 000,00	10 000,00	142 400,00
1/030000-042000	Amtsausstattung	3 746,97	4 400,00	2 000,00	2 000,00	2 000,00	2 000,00	16 100,00
1/049000-042000	Amts-, Betriebs- und Geschäftsausstattung		1 500,00	1 500,00	1 500,00	1 500,00	1 500,00	7 500,00
1/049000-070000	Aktivierungsfähige Rechte (immaterielle Vermögenswerte)	2 618,40	10 000,00	3 000,00	3 000,00	3 000,00	3 000,00	24 600,00
1/163000-006000	Sonstige Grundstückseinrichtungen	12 360,56	3 500,00					15 900,00
1/163000-042000	Anschaffung Betriebsausstattung	959,54						1 000,00
1/211000-006000	Sonstige Grundstückseinrichtungen		3 000,00	3 000,00	3 000,00	3 000,00	3 000,00	15 000,00
1/211000-042000	Anschaffung EDV	15 677,10	24 900,00	10 000,00	1 000,00	15 000,00	15 000,00	81 600,00
1/211000-042100	Inventaranschaffung	24 270,46	13 700,00	5 000,00	5 000,00	5 000,00	5 000,00	58 000,00
1/211000-042200	Lehrmittel		1 000,00	1 000,00	1 000,00	1 000,00	1 000,00	5 000,00
1/211000-070000	Programmkosten	263,24	1 000,00	1 000,00	1 000,00	1 000,00	1 000,00	5 300,00
1/211100-010000	Gebäude und Bauten		10 000,00					10 000,00
1/211100-042000	Anschaffung EDV	3 196,80	9 000,00	1 000,00	1 000,00	1 000,00	1 000,00	16 200,00
1/211100-042100	Inventaranschaffung	21 229,80	5 000,00	5 000,00	5 000,00	5 000,00	5 000,00	46 200,00
1/211100-042200	Lehrmittel		1 500,00	1 500,00	1 500,00	1 500,00	1 500,00	7 500,00
1/211100-070000	Programmkosten	347,24	3 000,00	3 000,00	3 000,00	3 000,00	3 000,00	15 300,00
1/212000-042000	Anschaffung EDV	16 452,62	22 700,00	5 000,00	5 000,00	5 000,00	5 000,00	59 200,00
1/212000-042100	Inventaranschaffung	126 703,37	3 000,00	3 000,00	3 000,00	3 000,00	3 000,00	141 700,00
1/212000-042200	Lehrmittel	3 104,69						3 100,00
1/212000-070000	Programmkosten	1 342,49	4 000,00	4 000,00	4 000,00	4 000,00	4 000,00	21 300,00
1/213000-042000	Anschaffung EDV	12 427,44	4 000,00	400,00	4 000,00	4 000,00	4 000,00	28 800,00
1/213000-042100	Inventaranschaffung	17 813,96	3 000,00	1 000,00	1 000,00	1 000,00	1 000,00	24 800,00
1/213000-042200	Lehrmittel		1 000,00	1 000,00	1 000,00	1 000,00	1 000,00	5 000,00
1/213000-070000	Programmkosten	65,38	200,00	200,00	200,00	200,00	200,00	1 100,00
1/240100-006000	Sonstige Grundstückseinrichtungen	17 140,94						17 100,00
1/240100-042100	Inventaranschaffung	15 502,08	15 200,00	5 000,00	5 000,00	5 000,00	2 000,00	47 700,00
1/240200-042100	Inventaranschaffung	3 693,75	10 000,00	5 000,00	5 000,00	5 000,00	5 000,00	33 700,00

1. Nachtragsvoranschlag 2023

Nachweis der Investitionstätigkeit

Stadtgemeinde Bad Vöslau

Vorhaben	Vorhabensbezeichnung		RA Vorjahre	VA 2023	Plan 2024	Plan 2025	Plan 2026	Plan 2027	Plan Gesamt (gerundet)
Konto	Bezeichnung								
1/240300-010000	Gebäude		39 216,05		30 000,00	20 000,00			89 200,00
1/240300-042100	Inventaranschaffung		12 711,12	35 000,00	10 000,00	5 000,00	5 000,00	5 000,00	72 700,00
1/240400-042100	Inventaranschaffung		12 161,52	1 800,00	2 000,00	2 000,00	2 000,00	2 000,00	22 000,00
1/240700-006000	Sonstige Grundstückseinrichtungen			12 000,00					12 000,00
1/240700-042100	Inventaranschaffung		3 878,93	14 000,00	2 000,00	2 000,00	3 000,00	3 000,00	27 900,00
1/240800-042100	Inventaranschaffung		7 046,28						7 000,00
1/263100-042000	Inventaranschaffung		52 326,82	42 000,00					94 300,00
1/264000-042000	Inventaranschaffung			1 000,00	1 000,00	1 000,00	1 000,00	1 000,00	5 000,00
1/273000-042100	Betriebsausstattung		1 018,77						1 000,00
1/320000-042000	Anschaffung EDV		510,00						500,00
1/320000-042100	Inventaranschaffung			2 500,00	2 500,00	2 500,00	2 500,00	2 500,00	12 500,00
1/320000-042200	Lehrmittel		6 166,00	4 000,00	4 000,00	4 000,00	4 000,00	4 000,00	26 200,00
1/320000-070000	Programmkosten			3 000,00	3 000,00	3 000,00	3 000,00	3 000,00	15 000,00
1/360000-042000	Inventaranschaffung		2 777,10						2 800,00
1/360000-070000	Programmkosten		418,00						400,00
1/362000-015000	Kulturgüter unbeweglich		7 524,00						7 500,00
1/369000-042000	Amts-, Betriebs- und Geschäftsausstattung			1 000,00	1 000,00	1 000,00	1 000,00	1 000,00	5 000,00
1/381000-042000	Inventar		24 888,29	10 000,00	10 000,00	10 000,00	10 000,00	10 000,00	74 900,00
1/510000-040000	Fahrzeuge		22 547,99						22 500,00
1/510000-042000	Amts-, Betriebs- und Geschäftsausstattung		4 322,27						4 300,00
1/649000-006000	Fahrradständer		25 812,01	10 000,00	5 000,00	5 000,00	5 000,00	5 000,00	55 800,00
1/649000-010000	Ausbau Warteraum			25 000,00	12 000,00	12 000,00	12 000,00	12 000,00	73 000,00
1/770000-042100	Inventaranschaffung		925,38	5 500,00	5 000,00	5 000,00	5 000,00	5 000,00	26 400,00
1/813000-006000	Baukosten			5 000,00	5 000,00	5 000,00	5 000,00	5 000,00	25 000,00
1/813000-042000	Amts-, Betriebs- und Geschäftsausstattung			5 000,00					5 000,00
1/813000-070000	Aktivierungsfähige Rechte (immaterielle Vermögenswerte)			70 000,00					70 000,00
1/815000-006000	Sonstige Grundstückseinrichtungen			49 500,00	10 000,00	10 000,00	10 000,00	10 000,00	89 500,00
1/815000-042000	Amts-, Betriebs- und Geschäftsausstattung		7 843,98						7 800,00
1/815100-006000	Sonstige Grundstückseinrichtungen			10 000,00					10 000,00
1/815300-006000	Spielgeräte		13 217,73	20 000,00	20 000,00	20 000,00	20 000,00	20 000,00	113 200,00
1/815300-050100	Anschaffung Jugendinseln		1 780,20						1 800,00
1/815600-006000	Sonstige Grundstückseinrichtungen		3 406,48						3 400,00

1. Nachtragsvoranschlag 2023

Nachweis der Investitionstätigkeit

Stadtgemeinde Bad Vöslau

Vorhaben	Vorhabensbezeichnung	RA Vorjahre	VA 2023	Plan 2024	Plan 2025	Plan 2026	Plan 2027	Plan Gesamt (gerundet)
Konto	Bezeichnung							
1/815600-050000	Anschaffung Spielgeräte			1 000,00	1 000,00	1 000,00	1 000,00	4 000,00
1/817000-006000	Sonstige Grundstückseinrichtungen	9 629,65	7 000,00	5 000,00	2 000,00	2 000,00	2 000,00	27 600,00
1/817000-042000	Inventaranschaffung	3 344,92	7 000,00	1 000,00	1 000,00	1 000,00	1 000,00	14 300,00
1/819000-006000	Sonstige Grundstückseinrichtungen		20 000,00					20 000,00
1/820000-042000	Betriebsausstattung	24 602,22	10 000,00	8 000,00	8 000,00	8 000,00	8 000,00	66 600,00
1/828000-042000	Amts-, Betriebs- und Geschäftsausstattung	33 916,35	10 000,00	10 000,00	10 000,00	10 000,00	10 000,00	83 900,00
1/840000-006000	Sonstige Grundstückseinrichtungen		18 000,00					18 000,00
1/842000-042000	Amts-, Betriebs- und Geschäftsausstattung	2 203,88	12 100,00	7 000,00	7 000,00	7 000,00	7 000,00	42 300,00
1/860000-042000	Inventaranschaffung	342,72						300,00
1/875000-042000	Inventaranschaffung		5 000,00	5 000,00	5 000,00	5 000,00	5 000,00	25 000,00
1/882000-042000	Betriebsausstattung	7 194,00						7 200,00
1/882000-070000	Corporate Identity/Corporate Design	40 969,32	74 900,00					115 900,00
1/891000-042000	Amts-, Betriebs- und Geschäftsausstattung	1 666,67						1 700,00
1/891100-042000	Amts-, Betriebs- und Geschäftsausstattung	14 862,05						14 900,00
1/900000-042000	Amtsausstattung	4 664,08	1 000,00	1 000,00	1 000,00	1 000,00	1 000,00	9 700,00
1/914000-082000	Sonstige Beteiligungen		3 600,00					3 600,00
Einzahlungen - Finanzierung - Mittelaufbringung		12 500,00	1 000,00	1 000,00	1 000,00	1 000,00	1 000,00	17 500,00
Mittel aus Geldfluss aus der operativen Gebarung		12 500,00	1 000,00	1 000,00	1 000,00	1 000,00	1 000,00	17 500,00
2/821000+040000	Verkaufserlöse	12 500,00	1 000,00	1 000,00	1 000,00	1 000,00	1 000,00	17 500,00
Bedarfszuweisungen/KTZ		0,00	0,00	0,00	0,00	0,00	0,00	0,00
Haushaltsrücklagen/Zahlungsmittelreserven		0,00	0,00	0,00	0,00	0,00	0,00	0,00
Sonstige Kapitaltransfers und Subventionen		0,00	0,00	0,00	0,00	0,00	0,00	0,00
Darlehen		0,00	0,00	0,00	0,00	0,00	0,00	0,00
Finanzierungsleasing		0,00	0,00	0,00	0,00	0,00	0,00	0,00
Veräußerung langfristiges Vermögen und sonstiges		0,00	0,00	0,00	0,00	0,00	0,00	0,00
Finanzierungsergebnis 2200000		-764 745,21	-913 500,00	-363 100,00	-339 700,00	-234 700,00	-231 700,00	-2 847 400,00
		<i>inklusive Vorjahre (gerundet)</i>	-1 678 200,00	-2 041 300,00	-2 381 000,00	-2 615 700,00	-2 847 400,00	

1. Nachtragsvoranschlag 2023

Stadtgemeinde Bad Vöslau

Nachweis der Investitionstätigkeit

Vorhaben	Vorhabensbezeichnung	RA Vorjahre	VA 2023	Plan 2024	Plan 2025	Plan 2026	Plan 2027	Plan Gesamt (gerundet)
Konto	Bezeichnung							
1000035	VS-Vöslau Erweiterung (2020 bis 2024)							
	Auszahlungen - Investitionen - Mittelverwendung	659 148,27	3 289 800,00	3 813 000,00	0,00	0,00	0,00	7 761 900,00
	Anschaffungs- oder Herstellungskosten	659 148,27	3 289 800,00	3 813 000,00	0,00	0,00	0,00	7 761 900,00
5/211000-010000	Gebäude und Bauten - Nachmittagsbetreuung	124 517,72	5 300,00					129 800,00
5/211000-010100	Neubau	528 392,29	3 284 500,00	3 603 000,00				7 415 900,00
5/211000-042000	Amts-, Betriebs- und Geschäftsausstattung- Nachmittagsbetreuung	6 238,26						6 200,00
5/211000-042100	Amts-, Betriebs- und Geschäftsausstattung Neubau			210 000,00				210 000,00
	Einzahlungen - Finanzierung - Mittelaufbringung	659 148,27	3 289 800,00	3 813 000,00	0,00	0,00	0,00	7 761 900,00
	Mittel aus Geldfluss aus der operativen Gebarung	505 156,55	0,00	0,00	0,00	0,00	0,00	505 200,00
6/211000+829910	Zuführung aus der operativen Gebarung	505 156,55						505 200,00
	Bedarfszuweisungen/KTZ	0,00	0,00	0,00	0,00	0,00	0,00	0,00
	Haushaltsrücklagen/Zahlungsmittelreserven	0,00	2 664 800,00	0,00	0,00	0,00	0,00	2 664 800,00
6/211000+895001	Entnahmen von allgemeinen Haushaltsrücklagen		2 664 800,00					2 664 800,00
	Sonstige Kapitaltransfers und Subventionen	153 991,72	0,00	0,00	0,00	0,00	0,00	154 000,00
6/211000+300000	Bundesförderung KIG	153 991,72						154 000,00
	Darlehen	0,00	625 000,00	3 813 000,00	0,00	0,00	0,00	4 438 000,00
45634/135	Volksschule Bad Vöslau - Neubau		625 000,00	3 813 000,00				4 438 000,00
	Finanzierungsleasing	0,00	0,00	0,00	0,00	0,00	0,00	0,00
	Veräußerung langfristiges Vermögen und sonstiges	0,00	0,00	0,00	0,00	0,00	0,00	0,00
Finanzierungsergebnis 1000035		0,00	0,00	0,00	0,00	0,00	0,00	0,00
	<i>inklusive Vorjahre (gerundet)</i>		0,00	0,00	0,00	0,00	0,00	

1. Nachtragsvoranschlag 2023

Stadtgemeinde Bad Vöslau

Nachweis der Investitionstätigkeit

Vorhaben	Vorhabensbezeichnung	RA Vorjahre	VA 2023	Plan 2024	Plan 2025	Plan 2026	Plan 2027	Plan Gesamt (gerundet)
Konto	Bezeichnung							
1000073	VS Gainfarn Erweiterung (2020 bis 2023)							
	Auszahlungen - Investitionen - Mittelverwendung	1 329 627,75	56 400,00	0,00	0,00	0,00	0,00	1 386 000,00
	Anschaffungs- oder Herstellungskosten	1 329 627,75	56 400,00	0,00	0,00	0,00	0,00	1 386 000,00
5/211100-010000	Gebäude und Bauten	1 278 609,43	55 400,00					1 334 000,00
5/211100-042000	Amts-, Betriebs- und Geschäftsausstattung	46 244,41	1 000,00					47 200,00
5/211100-050000	Baukosten	4 773,91						4 800,00
	Einzahlungen - Finanzierung - Mittelaufbringung	1 329 627,75	56 400,00	0,00	0,00	0,00	0,00	1 386 000,00
	Mittel aus Geldfluss aus der operativen Gebarung	73 799,39	0,00	0,00	0,00	0,00	0,00	73 800,00
6/211100+829910	Zuführung aus der operativen Gebarung	73 799,39						73 800,00
	Bedarfszuweisungen/KTZ	0,00	0,00	0,00	0,00	0,00	0,00	0,00
	Haushaltsrücklagen/Zahlungsmittelreserven	27 828,36	56 400,00	0,00	0,00	0,00	0,00	84 200,00
6/211100+895000	Entnahmen von allgemeinen Haushaltsrücklagen	27 828,36						27 800,00
6/211100+895001	Entnahmen von allgemeinen Haushaltsrücklagen		56 400,00					56 400,00
	Sonstige Kapitaltransfers und Subventionen	580 000,00	0,00	0,00	0,00	0,00	0,00	580 000,00
6/211100+300000	Bundesförderung KIG	580 000,00						580 000,00
	Darlehen	648 000,00	0,00	0,00	0,00	0,00	0,00	648 000,00
45634/129	VS Gainfarn Erweiterung	648 000,00						648 000,00
	Finanzierungsleasing	0,00	0,00	0,00	0,00	0,00	0,00	0,00
	Veräußerung langfristiges Vermögen und sonstiges	0,00	0,00	0,00	0,00	0,00	0,00	0,00
Finanzierungsergebnis 1000073		0,00	0,00	0,00	0,00	0,00	0,00	0,00
	<i>inklusive Vorjahre (gerundet)</i>		0,00	0,00	0,00	0,00	0,00	

1. Nachtragsvoranschlag 2023

Nachweis der Investitionstätigkeit

Stadtgemeinde Bad Vöslau

Vorhaben	Vorhabensbezeichnung		RA Vorjahre	VA 2023	Plan 2024	Plan 2025	Plan 2026	Plan 2027	Plan Gesamt (gerundet)
Konto	Bezeichnung								
1000103	Kindergarten Brunngasse (2020 bis 2030)								
	Auszahlungen - Investitionen - Mittelverwendung		733 276,34	177 200,00	0,00	0,00	0,00	0,00	910 500,00
	Anschaffungs- oder Herstellungskosten		733 276,34	177 200,00	0,00	0,00	0,00	0,00	910 500,00
	5/240200-010000	Kiga Brunng Ausbau	713 294,43	177 200,00					890 500,00
	5/240200-042000	Inventaranschaffung	19 981,91						20 000,00
	Einzahlungen - Finanzierung - Mittelaufbringung		822 212,86	88 300,00	0,00	0,00	0,00	0,00	910 500,00
	Mittel aus Geldfluss aus der operativen Gebarung		0,00	0,00	0,00	0,00	0,00	0,00	0,00
	Bedarfszuweisungen/KTZ		0,00	0,00	0,00	0,00	0,00	0,00	0,00
	Haushaltsrücklagen/Zahlungsmittelreserven		22 212,86	88 300,00	0,00	0,00	0,00	0,00	110 500,00
	6/240200+895000	Entnahmen von allgemeinen Haushaltsrücklagen	22 212,86						22 200,00
	6/240200+895001	Entnahmen von allgemeinen Haushaltsrücklagen		88 300,00					88 300,00
	Sonstige Kapitaltransfers und Subventionen		350 000,00	0,00	0,00	0,00	0,00	0,00	350 000,00
	6/240200+300000	Bundesförderung KIG	350 000,00						350 000,00
	Darlehen		450 000,00	0,00	0,00	0,00	0,00	0,00	450 000,00
	45634/128	Kindergarten Brunngasse	450 000,00						450 000,00
	Finanzierungsleasing		0,00	0,00	0,00	0,00	0,00	0,00	0,00
	Veräußerung langfristiges Vermögen und sonstiges		0,00	0,00	0,00	0,00	0,00	0,00	0,00
Finanzierungsergebnis 1000103			88 936,52	-88 900,00	0,00	0,00	0,00	0,00	0,00
		<i>inklusive Vorjahre (gerundet)</i>		0,00	0,00	0,00	0,00	0,00	

1. Nachtragsvoranschlag 2023

Nachweis der Investitionstätigkeit

Stadtgemeinde Bad Vöslau

Vorhaben	Vorhabensbezeichnung	RA Vorjahre	VA 2023	Plan 2024	Plan 2025	Plan 2026	Plan 2027	Plan Gesamt (gerundet)
Konto	Bezeichnung							
1240800	Erweiterung Krabbelstube (2022 bis 2023)							
Geplante Gesamtkosten:	125 000,00							
Auszahlungen - Investitionen - Mittelverwendung		26 398,46	50 000,00	0,00	0,00	0,00	0,00	76 400,00
Anschaffungs- oder Herstellungskosten		26 398,46	50 000,00	0,00	0,00	0,00	0,00	76 400,00
5/240800-010000	Gebäude und Bauten	6 572,00	50 000,00					56 600,00
5/240800-042000	Amts-, Betriebs- und Geschäftsausstattung	18 305,95						18 300,00
5/240800-400000	Geringwertige Wirtschaftsgüter (GWG)	1 520,51						1 500,00
Einzahlungen - Finanzierung - Mittelaufbringung		26 398,46	50 000,00	0,00	0,00	0,00	0,00	76 400,00
Mittel aus Geldfluss aus der operativen Gebarung		26 398,46	0,00	0,00	0,00	0,00	0,00	26 400,00
6/240800+829910	Zuführung aus der operativen Gebarung	26 398,46						26 400,00
Bedarfszuweisungen/KTZ		0,00	0,00	0,00	0,00	0,00	0,00	0,00
Haushaltsrücklagen/Zahlungsmittelreserven		0,00	50 000,00	0,00	0,00	0,00	0,00	50 000,00
6/240800+895001	Entnahmen von allgemeinen Haushaltsrücklagen		50 000,00					50 000,00
Sonstige Kapitaltransfers und Subventionen		0,00	0,00	0,00	0,00	0,00	0,00	0,00
Darlehen		0,00	0,00	0,00	0,00	0,00	0,00	0,00
Finanzierungsleasing		0,00	0,00	0,00	0,00	0,00	0,00	0,00
Veräußerung langfristiges Vermögen und sonstiges		0,00	0,00	0,00	0,00	0,00	0,00	0,00
Finanzierungsergebnis 1240800		0,00	0,00	0,00	0,00	0,00	0,00	0,00
	<i>inklusive Vorjahre (gerundet)</i>		0,00	0,00	0,00	0,00	0,00	

1. Nachtragsvoranschlag 2023

Nachweis der Investitionstätigkeit

Stadtgemeinde Bad Vöslau

Vorhaben	Vorhabensbezeichnung	RA Vorjahre	VA 2023	Plan 2024	Plan 2025	Plan 2026	Plan 2027	Plan Gesamt (gerundet)
Konto	Bezeichnung							
1240900	Kindergarten Neubau (2023 bis 2026)							
	Auszahlungen - Investitionen - Mittelverwendung	0,00	50 000,00	0,00	0,00	0,00	0,00	50 000,00
	Anschaffungs- oder Herstellungskosten	0,00	50 000,00	0,00	0,00	0,00	0,00	50 000,00
5/240900-010000	Gebäude und Bauten		50 000,00					50 000,00
	Einzahlungen - Finanzierung - Mittelaufbringung	0,00	50 000,00	0,00	0,00	0,00	0,00	50 000,00
	Mittel aus Geldfluss aus der operativen Gebarung	0,00	0,00	0,00	0,00	0,00	0,00	0,00
	Bedarfszuweisungen/KTZ	0,00	0,00	0,00	0,00	0,00	0,00	0,00
	Haushaltsrücklagen/Zahlungsmittelreserven	0,00	50 000,00	0,00	0,00	0,00	0,00	50 000,00
6/240900+895001	Entnahmen von allgemeinen Haushaltsrücklagen		50 000,00					50 000,00
	Sonstige Kapitaltransfers und Subventionen	0,00	0,00	0,00	0,00	0,00	0,00	0,00
	Darlehen	0,00	0,00	0,00	0,00	0,00	0,00	0,00
	Finanzierungsleasing	0,00	0,00	0,00	0,00	0,00	0,00	0,00
	Veräußerung langfristiges Vermögen und sonstiges	0,00	0,00	0,00	0,00	0,00	0,00	0,00
Finanzierungsergebnis 1240900		0,00	0,00	0,00	0,00	0,00	0,00	0,00
	<i>inklusive Vorjahre (gerundet)</i>		0,00	0,00	0,00	0,00	0,00	

1. Nachtragsvoranschlag 2023

Nachweis der Investitionstätigkeit

Stadtgemeinde Bad Vöslau

Vorhaben	Vorhabensbezeichnung	RA Vorjahre	VA 2023	Plan 2024	Plan 2025	Plan 2026	Plan 2027	Plan Gesamt (gerundet)
Konto	Bezeichnung							
1510000	Ordinationen (2023 bis 2024)							
	Auszahlungen - Investitionen - Mittelverwendung	0,00	200 000,00	0,00	0,00	0,00	0,00	200 000,00
	Anschaffungs- oder Herstellungskosten	0,00	200 000,00	0,00	0,00	0,00	0,00	200 000,00
5/510000-010000	Gebäude und Bauten		200 000,00					200 000,00
	Einzahlungen - Finanzierung - Mittelaufbringung	0,00	200 000,00	0,00	0,00	0,00	0,00	200 000,00
	Mittel aus Geldfluss aus der operativen Gebarung	0,00	0,00	0,00	0,00	0,00	0,00	0,00
	Bedarfszuweisungen/KTZ	0,00	0,00	0,00	0,00	0,00	0,00	0,00
	Haushaltsrücklagen/Zahlungsmittelreserven	0,00	200 000,00	0,00	0,00	0,00	0,00	200 000,00
6/510000+895001	Entnahmen von allgemeinen Haushaltsrücklagen		200 000,00					200 000,00
	Sonstige Kapitaltransfers und Subventionen	0,00	0,00	0,00	0,00	0,00	0,00	0,00
	Darlehen	0,00	0,00	0,00	0,00	0,00	0,00	0,00
	Finanzierungsleasing	0,00	0,00	0,00	0,00	0,00	0,00	0,00
	Veräußerung langfristiges Vermögen und sonstiges	0,00	0,00	0,00	0,00	0,00	0,00	0,00
Finanzierungsergebnis 1510000		0,00	0,00	0,00	0,00	0,00	0,00	0,00
	<i>inklusive Vorjahre (gerundet)</i>		0,00	0,00	0,00	0,00	0,00	

1. Nachtragsvoranschlag 2023

Nachweis der Investitionstätigkeit

Stadtgemeinde Bad Vöslau

Vorhaben	Vorhabensbezeichnung		RA Vorjahre	VA 2023	Plan 2024	Plan 2025	Plan 2026	Plan 2027	Plan Gesamt (gerundet)
Konto	Bezeichnung								
1126000	Stromtankstelle (2019 bis 2099)								
	Auszahlungen - Investitionen - Mittelverwendung		17 700,00	0,00	0,00	0,00	0,00	0,00	17 700,00
	Anschaffungs- oder Herstellungskosten		17 700,00	0,00	0,00	0,00	0,00	0,00	17 700,00
	5/522000-050000	Baukosten	17 700,00						17 700,00
	Einzahlungen - Finanzierung - Mittelaufbringung		17 700,00	0,00	0,00	0,00	0,00	0,00	17 700,00
	Mittel aus Geldfluss aus der operativen Gebarung		17 700,00	0,00	0,00	0,00	0,00	0,00	17 700,00
	6/522000+829910	Zuführung aus der operativen Gebarung	17 700,00						17 700,00
	Bedarfszuweisungen/KTZ		0,00	0,00	0,00	0,00	0,00	0,00	0,00
	Haushaltsrücklagen/Zahlungsmittelreserven		0,00	0,00	0,00	0,00	0,00	0,00	0,00
	Sonstige Kapitaltransfers und Subventionen		0,00	0,00	0,00	0,00	0,00	0,00	0,00
	Darlehen		0,00	0,00	0,00	0,00	0,00	0,00	0,00
	Finanzierungsleasing		0,00	0,00	0,00	0,00	0,00	0,00	0,00
	Veräußerung langfristiges Vermögen und sonstiges		0,00	0,00	0,00	0,00	0,00	0,00	0,00
Finanzierungsergebnis 1126000			0,00	0,00	0,00	0,00	0,00	0,00	0,00
		<i>inklusive Vorjahre (gerundet)</i>		0,00	0,00	0,00	0,00	0,00	

1. Nachtragsvoranschlag 2023

Nachweis der Investitionstätigkeit

Stadtgemeinde Bad Vöslau

Vorhaben	Vorhabensbezeichnung		RA Vorjahre	VA 2023	Plan 2024	Plan 2025	Plan 2026	Plan 2027	Plan Gesamt (gerundet)
Konto	Bezeichnung								
1000002	Fuhrpark (1990 bis 2099)								
	Auszahlungen - Investitionen - Mittelverwendung		483 214,01	80 000,00	0,00	0,00	0,00	0,00	563 200,00
	Anschaffungs- oder Herstellungskosten		483 214,01	80 000,00	0,00	0,00	0,00	0,00	563 200,00
	5/821000-040000	Anschaffung Fahrzeuge	483 214,01	80 000,00					563 200,00
	Einzahlungen - Finanzierung - Mittelaufbringung		483 214,01	80 000,00	0,00	0,00	0,00	0,00	563 200,00
	Mittel aus Geldfluss aus der operativen Gebarung		37 883,87	0,00	0,00	0,00	0,00	0,00	37 900,00
	6/821000+829910	Zuführung aus der operativen Gebarung	37 883,87						37 900,00
	Bedarfszuweisungen/KTZ		11 500,00	0,00	0,00	0,00	0,00	0,00	11 500,00
	6/821000+301000	Kapitaltransfers von Ländern, Landesfonds und Landeskammern	1 000,00						1 000,00
	6/821000+871100	Bedarfszuweisung Energiesparmaßnahmen	10 500,00						10 500,00
	Haushaltsrücklagen/Zahlungsmittelreserven		433 830,14	74 500,00	0,00	0,00	0,00	0,00	508 300,00
	6/821000+895000	Entnahmen von allgemeinen Haushaltsrücklagen	233 830,14						233 800,00
	6/821000+895001	Entnahmen von allgemeinen Haushaltsrücklagen	200 000,00	74 500,00					274 500,00
	Sonstige Kapitaltransfers und Subventionen		0,00	5 500,00	0,00	0,00	0,00	0,00	5 500,00
	6/821000+860000	Transfers von Bund, Bundesfonds und Bundeskammern		5 500,00					5 500,00
	Darlehen		0,00	0,00	0,00	0,00	0,00	0,00	0,00
	Finanzierungsleasing		0,00	0,00	0,00	0,00	0,00	0,00	0,00
	Veräußerung langfristiges Vermögen und sonstiges		0,00	0,00	0,00	0,00	0,00	0,00	0,00
Finanzierungsergebnis 1000002			0,00	0,00	0,00	0,00	0,00	0,00	0,00
			<i>inklusive Vorjahre (gerundet)</i>	0,00	0,00	0,00	0,00	0,00	

1. Nachtragsvoranschlag 2023

Nachweis der Investitionstätigkeit

Stadtgemeinde Bad Vöslau

Vorhaben	Vorhabensbezeichnung	RA Vorjahre	VA 2023	Plan 2024	Plan 2025	Plan 2026	Plan 2027	Plan Gesamt (gerundet)
Konto	Bezeichnung							
1163000	FF Vöslau Drehleiter (2023 bis 2024)							
Geplante Gesamtkosten:	820 000,00							
Auszahlungen - Investitionen - Mittelverwendung		0,00	0,00	820 000,00	0,00	0,00	0,00	820 000,00
Anschaffungs- oder Herstellungskosten		0,00	0,00	820 000,00	0,00	0,00	0,00	820 000,00
5/163000-040000	Anschaffung Fahrzeuge			820 000,00				820 000,00
Einzahlungen - Finanzierung - Mittelaufbringung		0,00	0,00	820 000,00	0,00	0,00	0,00	820 000,00
Mittel aus Geldfluss aus der operativen Gebarung		0,00	0,00	0,00	0,00	0,00	0,00	0,00
Bedarfszuweisungen/KTZ		0,00	0,00	250 000,00	0,00	0,00	0,00	250 000,00
6/163000+301000	Kapitaltransfers Landesfeuerwehrkommando			250 000,00				250 000,00
Haushaltsrücklagen/Zahlungsmittelreserven		0,00	0,00	0,00	0,00	0,00	0,00	0,00
Sonstige Kapitaltransfers und Subventionen		0,00	0,00	78 000,00	0,00	0,00	0,00	78 000,00
6/163000+303000	Kapitaltransfers FF Vöslau			78 000,00				78 000,00
Darlehen		0,00	0,00	492 000,00	0,00	0,00	0,00	492 000,00
45634/136	FF Vöslau - Drehleiter			492 000,00				492 000,00
Finanzierungsleasing		0,00	0,00	0,00	0,00	0,00	0,00	0,00
Veräußerung langfristiges Vermögen und sonstiges		0,00	0,00	0,00	0,00	0,00	0,00	0,00
Finanzierungsergebnis 1163000		0,00	0,00	0,00	0,00	0,00	0,00	0,00
	<i>inklusive Vorjahre (gerundet)</i>		0,00	0,00	0,00	0,00	0,00	

1. Nachtragsvoranschlag 2023

Stadtgemeinde Bad Vöslau

Nachweis der Investitionstätigkeit

Vorhaben	Vorhabensbezeichnung	RA Vorjahre	VA 2023	Plan 2024	Plan 2025	Plan 2026	Plan 2027	Plan Gesamt (gerundet)
Konto	Bezeichnung							
1000032	Musikschule (2019 bis 2099)							
	Auszahlungen - Investitionen - Mittelverwendung	4 688 547,82	10 241 000,00	1 123 700,00	0,00	0,00	0,00	16 053 200,00
	Anschaffungs- oder Herstellungskosten	4 688 547,82	10 241 000,00	1 123 700,00	0,00	0,00	0,00	16 053 200,00
	5/320000-010000 Zubau	4 688 547,82	9 653 900,00	1 079 500,00				15 421 900,00
	5/320000-042000 Amts-, Betriebs- und Geschäftsausstattung		587 100,00	44 200,00				631 300,00
	Einzahlungen - Finanzierung - Mittelaufbringung	7 615 230,75	7 314 300,00	1 123 700,00	0,00	0,00	0,00	16 053 200,00
	Mittel aus Geldfluss aus der operativen Gebarung	429 230,75	0,00	402 700,00	0,00	0,00	0,00	831 900,00
	6/320000+829910 Zuführung aus der operativen Gebarung	429 230,75		402 700,00				831 900,00
	Bedarfszuweisungen/KTZ	690 000,00	370 000,00	370 000,00	0,00	0,00	0,00	1 430 000,00
	6/320000+301000 sonstige Förderung	50 000,00	50 000,00	50 000,00				150 000,00
	6/320000+301100 Mittel aus Raumordnung	100 000,00	50 000,00	50 000,00				200 000,00
	6/320000+871000 Bedarfszuweisung	240 000,00	120 000,00	120 000,00				480 000,00
	6/320000+871100 Sonderbedarfszuweisung	300 000,00	150 000,00	150 000,00				600 000,00
	Haushaltsrücklagen/Zahlungsmittelreserven	0,00	1 504 300,00	335 000,00	0,00	0,00	0,00	1 839 300,00
	6/320000+895001 Entnahmen von allgemeinen Haushaltsrücklagen		1 504 300,00	335 000,00				1 839 300,00
	Sonstige Kapitaltransfers und Subventionen	406 000,00	0,00	16 000,00	0,00	0,00	0,00	422 000,00
	6/320000+300000 Förderung Bundesdenkmalamt	136 000,00		16 000,00				152 000,00
	6/320000+861000 Bedarfszuweisung	120 000,00						120 000,00
	6/320000+861100 Sonderbedarfszuweisung	150 000,00						150 000,00
	Darlehen	6 090 000,00	5 440 000,00	0,00	0,00	0,00	0,00	11 530 000,00
	45634/124 Musikschule Zubau	6 090 000,00	5 440 000,00					11 530 000,00
	Finanzierungsleasing	0,00	0,00	0,00	0,00	0,00	0,00	0,00
	Veräußerung langfristiges Vermögen und sonstiges	0,00	0,00	0,00	0,00	0,00	0,00	0,00
Finanzierungsergebnis 1000032		2 926 682,93	-2 926 700,00	0,00	0,00	0,00	0,00	0,00
	<i>inklusive Vorjahre (gerundet)</i>		0,00	0,00	0,00	0,00	0,00	

1. Nachtragsvoranschlag 2023

Nachweis der Investitionstätigkeit

Stadtgemeinde Bad Vöslau

Vorhaben	Vorhabensbezeichnung	RA Vorjahre	VA 2023	Plan 2024	Plan 2025	Plan 2026	Plan 2027	Plan Gesamt (gerundet)
Konto	Bezeichnung							
1000087	Denkmalpflege und Kulturgut (2011 bis 2023)							
	Auszahlungen - Investitionen - Mittelverwendung	303 163,80	25 000,00	0,00	0,00	0,00	0,00	328 200,00
	Anschaffungs- oder Herstellungskosten	303 163,80	25 000,00	0,00	0,00	0,00	0,00	328 200,00
5/362000-015000	Kulturgüter unbeweglich	303 163,80	25 000,00					328 200,00
	Einzahlungen - Finanzierung - Mittelaufbringung	303 163,80	25 000,00	0,00	0,00	0,00	0,00	328 200,00
	Mittel aus Geldfluss aus der operativen Gebarung	230 163,80	0,00	0,00	0,00	0,00	0,00	230 200,00
6/362000+829910	Zuführung aus der operativen Gebarung	230 163,80						230 200,00
	Bedarfszuweisungen/KTZ	48 000,00	2 000,00	0,00	0,00	0,00	0,00	50 000,00
6/362000+301000	Kapitaltransfers von Ländern, Landesfonds und Landeskammern	15 000,00	2 000,00					17 000,00
6/362000+871000	sonstige Förderungen	33 000,00						33 000,00
	Haushaltsrücklagen/Zahlungsmittelreserven	0,00	0,00	0,00	0,00	0,00	0,00	0,00
	Sonstige Kapitaltransfers und Subventionen	25 000,00	23 000,00	0,00	0,00	0,00	0,00	48 000,00
6/362000+300000	Förderung Bundesdenkmalamt	25 000,00	23 000,00					48 000,00
	Darlehen	0,00	0,00	0,00	0,00	0,00	0,00	0,00
	Finanzierungsleasing	0,00	0,00	0,00	0,00	0,00	0,00	0,00
	Veräußerung langfristiges Vermögen und sonstiges	0,00	0,00	0,00	0,00	0,00	0,00	0,00
Finanzierungsergebnis 1000087		0,00	0,00	0,00	0,00	0,00	0,00	0,00
	<i>inklusive Vorjahre (gerundet)</i>		0,00	0,00	0,00	0,00	0,00	

1. Nachtragsvoranschlag 2023

Nachweis der Investitionstätigkeit

Stadtgemeinde Bad Vöslau

Vorhaben	Vorhabensbezeichnung	RA Vorjahre	VA 2023	Plan 2024	Plan 2025	Plan 2026	Plan 2027	Plan Gesamt (gerundet)
Konto	Bezeichnung							
1000017	Straßenausbau (1995 bis 2099)							
	Auszahlungen - Investitionen - Mittelverwendung	1 409 591,99	4 730 000,00	650 000,00	150 000,00	150 000,00	150 000,00	7 239 600,00
	Anschaffungs- oder Herstellungskosten	1 409 591,99	4 730 000,00	650 000,00	150 000,00	150 000,00	150 000,00	7 239 600,00
5/612000-002000	Straßenbauten	871 758,46	500 000,00	150 000,00	150 000,00	150 000,00	150 000,00	1 971 800,00
5/612000-002100	Straßenbauten Zentrum	307 993,68	3 000 000,00					3 308 000,00
5/612000-002200	Straßenbauten Betriebsgebiet	52 185,22	1 230 000,00					1 282 200,00
5/612000-060000	Im Bau befindliche Straßenbauten	78 278,28						78 300,00
5/612000-060100	Im Bau befindliche Straßenbauten-Zentrum	76 347,18						76 300,00
5/612000-060200	Im Bau befindliche Straßenbauten-Betriebsgebiet	23 029,17						23 000,00
5/612000-346000	Sondertilgung			500 000,00				500 000,00
	Einzahlungen - Finanzierung - Mittelaufbringung	1 409 591,99	4 730 000,00	650 000,00	150 000,00	150 000,00	150 000,00	7 239 600,00
	Mittel aus Geldfluss aus der operativen Gebarung	660 993,85	0,00	0,00	0,00	0,00	0,00	661 000,00
6/612000+829910	Zuführung aus der operativen Gebarung	660 993,85						661 000,00
	Bedarfszuweisungen/KTZ	335 000,00	150 000,00	350 000,00	150 000,00	150 000,00	150 000,00	1 285 000,00
6/612000+301000	Kapitaltransfers von Ländern, Landesfonds und Landeskammern			200 000,00				200 000,00
6/612100+871000	Bedarfszuweisung	335 000,00	150 000,00	150 000,00	150 000,00	150 000,00	150 000,00	1 085 000,00
	Haushaltsrücklagen/Zahlungsmittelreserven	383 598,14	1 580 000,00	0,00	0,00	0,00	0,00	1 963 600,00
6/612000+894001	Entnahmen von zweckgebundenen Haushaltsrücklagen		1 230 000,00					1 230 000,00
6/612000+895000	Entnahmen von allgemeinen Haushaltsrücklagen	383 598,14						383 600,00
6/612000+895001	Entnahmen von allgemeinen Haushaltsrücklagen		350 000,00					350 000,00
	Sonstige Kapitaltransfers und Subventionen	30 000,00	0,00	300 000,00	0,00	0,00	0,00	330 000,00
6/612000+300000	Kapitaltransfers von Bund, Bundesfonds und Bundeskammern			300 000,00				300 000,00
6/612000+861000	Sonstige Förderung	30 000,00						30 000,00
	Darlehen	0,00	3 000 000,00	0,00	0,00	0,00	0,00	3 000 000,00
45634/125	Straßenbau Zentrum		3 000 000,00					3 000 000,00
	Finanzierungsleasing	0,00	0,00	0,00	0,00	0,00	0,00	0,00

1. Nachtragsvoranschlag 2023

Nachweis der Investitionstätigkeit

Stadtgemeinde Bad Vöslau

Vorhaben	Vorhabensbezeichnung							
Konto	Bezeichnung	RA Vorjahre	VA 2023	Plan 2024	Plan 2025	Plan 2026	Plan 2027	Plan Gesamt (gerundet)
	Veräußerung langfristiges Vermögen und sonstiges	0,00	0,00	0,00	0,00	0,00	0,00	0,00
Finanzierungsergebnis 1000017		0,00	0,00	0,00	0,00	0,00	0,00	0,00
		<i>inklusive Vorjahre (gerundet)</i>	0,00	0,00	0,00	0,00	0,00	

1. Nachtragsvoranschlag 2023

Nachweis der Investitionstätigkeit

Stadtgemeinde Bad Vöslau

Vorhaben	Vorhabensbezeichnung	RA Vorjahre	VA 2023	Plan 2024	Plan 2025	Plan 2026	Plan 2027	Plan Gesamt (gerundet)
Konto	Bezeichnung							
1000058	Öffentliche Beleuchtung (2005 bis 2099)							
	Auszahlungen - Investitionen - Mittelverwendung	167 794,63	191 000,00	45 000,00	45 000,00	45 000,00	45 000,00	538 800,00
	Anschaffungs- oder Herstellungskosten	167 794,63	191 000,00	45 000,00	45 000,00	45 000,00	45 000,00	538 800,00
5/816000-005000	Modernisierung ÖB	167 794,63	191 000,00	45 000,00	45 000,00	45 000,00	45 000,00	538 800,00
	Einzahlungen - Finanzierung - Mittelaufbringung	173 178,53	185 600,00	45 000,00	45 000,00	45 000,00	45 000,00	538 800,00
	Mittel aus Geldfluss aus der operativen Gebarung	47 645,53	0,00	0,00	0,00	0,00	0,00	47 600,00
6/816000+829910	Zuführung aus der operativen Gebarung	47 645,53						47 600,00
	Bedarfszuweisungen/KTZ	70 300,00	33 600,00	33 600,00	33 600,00	33 600,00	33 600,00	238 300,00
6/816000+871000	Bedarfszuweisung	65 000,00	30 000,00	30 000,00	30 000,00	30 000,00	30 000,00	215 000,00
6/816000+871100	Bedarfszuweisung Energiesparmaßnahm	5 300,00	3 600,00	3 600,00	3 600,00	3 600,00	3 600,00	23 300,00
	Haushaltsrücklagen/Zahlungsmittelreserven	55 233,00	152 000,00	11 400,00	11 400,00	11 400,00	11 400,00	252 800,00
6/816000+894001	Entnahmen von zweckgebundenen Haushaltsrücklagen		126 600,00					126 600,00
6/816000+895000	Entnahmen von allgemeinen Haushaltsrücklagen	55 233,00						55 200,00
6/816000+895001	Entnahmen von allgemeinen Haushaltsrücklagen		25 400,00	11 400,00	11 400,00	11 400,00	11 400,00	71 000,00
	Sonstige Kapitaltransfers und Subventionen	0,00	0,00	0,00	0,00	0,00	0,00	0,00
	Darlehen	0,00	0,00	0,00	0,00	0,00	0,00	0,00
	Finanzierungsleasing	0,00	0,00	0,00	0,00	0,00	0,00	0,00
	Veräußerung langfristiges Vermögen und sonstiges	0,00	0,00	0,00	0,00	0,00	0,00	0,00
Finanzierungsergebnis 1000058		5 383,90	-5 400,00	0,00	0,00	0,00	0,00	0,00
	<i>inklusive Vorjahre (gerundet)</i>		0,00	0,00	0,00	0,00	0,00	

1. Nachtragsvoranschlag 2023

Nachweis der Investitionstätigkeit

Stadtgemeinde Bad Vöslau

Vorhaben	Vorhabensbezeichnung		RA Vorjahre	VA 2023	Plan 2024	Plan 2025	Plan 2026	Plan 2027	Plan Gesamt (gerundet)
Konto	Bezeichnung								
1000128	Parkdeck (2020 bis 2030)								
	Auszahlungen - Investitionen - Mittelverwendung		13 398,00	0,00	0,00	0,00	0,00	0,00	13 400,00
	Anschaffungs- oder Herstellungskosten		13 398,00	0,00	0,00	0,00	0,00	0,00	13 400,00
	5/839000-010000	Baukosten	13 398,00						13 400,00
	Einzahlungen - Finanzierung - Mittelaufbringung		13 398,00	0,00	0,00	0,00	0,00	0,00	13 400,00
	Mittel aus Geldfluss aus der operativen Gebarung		13 398,00	0,00	0,00	0,00	0,00	0,00	13 400,00
	6/839000+829910	Zuführung aus der operativen Gebarung	13 398,00						13 400,00
	Bedarfszuweisungen/KTZ		0,00	0,00	0,00	0,00	0,00	0,00	0,00
	Haushaltsrücklagen/Zahlungsmittelreserven		0,00	0,00	0,00	0,00	0,00	0,00	0,00
	Sonstige Kapitaltransfers und Subventionen		0,00	0,00	0,00	0,00	0,00	0,00	0,00
	Darlehen		0,00	0,00	0,00	0,00	0,00	0,00	0,00
	Finanzierungsleasing		0,00	0,00	0,00	0,00	0,00	0,00	0,00
	Veräußerung langfristiges Vermögen und sonstiges		0,00	0,00	0,00	0,00	0,00	0,00	0,00
Finanzierungsergebnis 1000128			0,00	0,00	0,00	0,00	0,00	0,00	0,00
		<i>inklusive Vorjahre (gerundet)</i>		0,00	0,00	0,00	0,00	0,00	

1. Nachtragsvoranschlag 2023

Nachweis der Investitionstätigkeit

Stadtgemeinde Bad Vöslau

Vorhaben	Vorhabensbezeichnung	RA Vorjahre	VA 2023	Plan 2024	Plan 2025	Plan 2026	Plan 2027	Plan Gesamt (gerundet)
Konto	Bezeichnung							
1000026	Grundtransaktionen (1995 bis 2099)							
	Auszahlungen - Investitionen - Mittelverwendung	107 884,09	4 316 100,00	200 000,00	200 000,00	200 000,00	200 000,00	5 224 000,00
	Anschaffungs- oder Herstellungskosten	107 884,09	4 316 100,00	200 000,00	200 000,00	200 000,00	200 000,00	5 224 000,00
5/840000-000000	Bebaute Grundstücke		100 000,00	100 000,00	100 000,00	100 000,00	100 000,00	500 000,00
5/840000-001000	Unbebaute Grundstücke	107 674,09	96 100,00	100 000,00	100 000,00	100 000,00	100 000,00	603 800,00
5/840000-710000	ImmoEst	210,00						200,00
5/840000-794001	Zuweisung an zweckgebundene Haushaltsrücklagen		620 000,00					620 000,00
5/840000-795001	Zuweisung an allgemeine Haushaltsrücklagen		3 500 000,00					3 500 000,00
	Einzahlungen - Finanzierung - Mittelaufbringung	223 953,12	4 200 000,00	200 000,00	200 000,00	200 000,00	200 000,00	5 224 000,00
	Mittel aus Geldfluss aus der operativen Gebarung	11 144,00	0,00	0,00	0,00	0,00	0,00	11 100,00
6/840000+001000	Unbebaute Grundstücke	11 000,00						11 000,00
6/840000+829910	Zuführung aus der operativen Gebarung	144,00						100,00
	Bedarfszuweisungen/KTZ	0,00	0,00	0,00	0,00	0,00	0,00	0,00
	Haushaltsrücklagen/Zahlungsmittelreserven	87 809,12	0,00	0,00	0,00	0,00	0,00	87 800,00
6/840000+895000	Entnahmen von allgemeinen Haushaltsrücklagen	87 809,12						87 800,00
	Sonstige Kapitaltransfers und Subventionen	0,00	0,00	0,00	0,00	0,00	0,00	0,00
	Darlehen	0,00	0,00	0,00	0,00	0,00	0,00	0,00
	Finanzierungsleasing	0,00	0,00	0,00	0,00	0,00	0,00	0,00
	Veräußerung langfristiges Vermögen und sonstiges	125 000,00	4 200 000,00	200 000,00	200 000,00	200 000,00	200 000,00	5 125 000,00
6/840000+801000	Veräußerungen von Grundstücken und Grundstückseinrichtungen	125 000,00	4 200 000,00	200 000,00	200 000,00	200 000,00	200 000,00	5 125 000,00
Finanzierungsergebnis 1000026		116 069,03	-116 100,00	0,00	0,00	0,00	0,00	0,00
	<i>inklusive Vorjahre (gerundet)</i>		0,00	0,00	0,00	0,00	0,00	

1. Nachtragsvoranschlag 2023

Nachweis der Investitionstätigkeit

Stadtgemeinde Bad Vöslau

Vorhaben	Vorhabensbezeichnung	RA Vorjahre	VA 2023	Plan 2024	Plan 2025	Plan 2026	Plan 2027	Plan Gesamt (gerundet)
Konto	Bezeichnung							
1000023	Kanalisierung (1995 bis 2099)							
	Auszahlungen - Investitionen - Mittelverwendung	1 981 812,55	680 000,00	1 300 000,00	1 300 000,00	1 300 000,00	1 300 000,00	7 861 800,00
	Anschaffungs- oder Herstellungskosten	1 981 812,55	680 000,00	1 300 000,00	1 300 000,00	1 300 000,00	1 300 000,00	7 861 800,00
5/851000-004000	Fakalkanal Baukosten	1 913 331,44	680 000,00	1 300 000,00	1 300 000,00	1 300 000,00	1 300 000,00	7 793 300,00
5/851000-650100	Zinsen für Darlehen	333,41						300,00
5/851200-060000	Im Bau befindliche Grundstückseinrichtungen	68 147,70						68 100,00
	Einzahlungen - Finanzierung - Mittelaufbringung	1 985 201,45	680 000,00	1 300 000,00	1 300 000,00	1 300 000,00	1 300 000,00	7 865 200,00
	Mittel aus Geldfluss aus der operativen Gebarung	1 984 868,04	460 000,00	1 300 000,00	1 300 000,00	1 300 000,00	1 300 000,00	7 644 900,00
6/851000+829910	Zuführung aus der operativen Gebarung	1 984 868,04	460 000,00	1 300 000,00	1 300 000,00	1 300 000,00	1 300 000,00	7 644 900,00
	Bedarfszuweisungen/KTZ	0,00	0,00	0,00	0,00	0,00	0,00	0,00
	Haushaltsrücklagen/Zahlungsmittelreserven	0,00	220 000,00	0,00	0,00	0,00	0,00	220 000,00
2/851000+894001	Entnahmen von zweckgebundenen Haushaltsrücklagen		220 000,00					220 000,00
	Sonstige Kapitaltransfers und Subventionen	0,00	0,00	0,00	0,00	0,00	0,00	0,00
	Darlehen	333,41	0,00	0,00	0,00	0,00	0,00	300,00
45639/101	Landesdarlehen	333,41						300,00
	Finanzierungsleasing	0,00	0,00	0,00	0,00	0,00	0,00	0,00
	Veräußerung langfristiges Vermögen und sonstiges	0,00	0,00	0,00	0,00	0,00	0,00	0,00
Finanzierungsergebnis 1000023		3 388,90	0,00	0,00	0,00	0,00	0,00	3 400,00
	<i>inklusive Vorjahre (gerundet)</i>		3 400,00	3 400,00	3 400,00	3 400,00	3 400,00	

1. Nachtragsvoranschlag 2023

Nachweis der Investitionstätigkeit

Stadtgemeinde Bad Vöslau

Vorhaben	Vorhabensbezeichnung	RA Vorjahre	VA 2023	Plan 2024	Plan 2025	Plan 2026	Plan 2027	Plan Gesamt (gerundet)
Konto	Bezeichnung							
1000129	Wohnhaus Anton-Krenn-Straße 23 (2020 bis 2025)							
	Auszahlungen - Investitionen - Mittelverwendung	0,00	350 000,00	0,00	0,00	0,00	0,00	350 000,00
	Anschaffungs- oder Herstellungskosten	0,00	350 000,00	0,00	0,00	0,00	0,00	350 000,00
	5/853020-010000 Sanierung		350 000,00					350 000,00
	Einzahlungen - Finanzierung - Mittelaufbringung	0,00	350 000,00	0,00	0,00	0,00	0,00	350 000,00
	Mittel aus Geldfluss aus der operativen Gebarung	0,00	0,00	0,00	0,00	0,00	0,00	0,00
	Bedarfszuweisungen/KTZ	0,00	0,00	0,00	0,00	0,00	0,00	0,00
	Haushaltsrücklagen/Zahlungsmittelreserven	0,00	350 000,00	0,00	0,00	0,00	0,00	350 000,00
	6/853020+894001 Entnahmen von zweckgebundenen Haushaltsrücklagen		350 000,00					350 000,00
	Sonstige Kapitaltransfers und Subventionen	0,00	0,00	0,00	0,00	0,00	0,00	0,00
	Darlehen	0,00	0,00	0,00	0,00	0,00	0,00	0,00
	Finanzierungsleasing	0,00	0,00	0,00	0,00	0,00	0,00	0,00
	Veräußerung langfristiges Vermögen und sonstiges	0,00	0,00	0,00	0,00	0,00	0,00	0,00
Finanzierungsergebnis 1000129		0,00	0,00	0,00	0,00	0,00	0,00	0,00
	<i>inklusive Vorjahre (gerundet)</i>		0,00	0,00	0,00	0,00	0,00	

1. Nachtragsvoranschlag 2023

Nachweis der Investitionstätigkeit

Stadtgemeinde Bad Vöslau

Vorhaben	Vorhabensbezeichnung		RA Vorjahre	VA 2023	Plan 2024	Plan 2025	Plan 2026	Plan 2027	Plan Gesamt (gerundet)
Konto	Bezeichnung								
1899000	Betriebstankstelle (2021 bis 2025)								
	Auszahlungen - Investitionen - Mittelverwendung		234 924,31	330 000,00	0,00	0,00	0,00	0,00	564 900,00
	Anschaffungs- oder Herstellungskosten		234 924,31	330 000,00	0,00	0,00	0,00	0,00	564 900,00
5/899400-010000	Gebäude und Bauten		4 200,00	310 000,00					314 200,00
5/899400-042000	Amts-, Betriebs- und Geschäftsausstattung		230 724,31	20 000,00					250 700,00
	Einzahlungen - Finanzierung - Mittelaufbringung		234 924,31	330 000,00	0,00	0,00	0,00	0,00	564 900,00
	Mittel aus Geldfluss aus der operativen Gebarung		234 924,31	0,00	0,00	0,00	0,00	0,00	234 900,00
6/899400+829910	Zuführung aus der operativen Gebarung		234 924,31						234 900,00
	Bedarfszuweisungen/KTZ		0,00	0,00	0,00	0,00	0,00	0,00	0,00
	Haushaltsrücklagen/Zahlungsmittelreserven		0,00	20 000,00	0,00	0,00	0,00	0,00	20 000,00
6/899400+895001	Entnahmen von allgemeinen Haushaltsrücklagen			20 000,00					20 000,00
	Sonstige Kapitaltransfers und Subventionen		0,00	10 000,00	0,00	0,00	0,00	0,00	10 000,00
6/899400+862200	Transfers Soofß								
6/899400+862300	Transfers AWA			10 000,00					10 000,00
	Darlehen		0,00	300 000,00	0,00	0,00	0,00	0,00	300 000,00
45634/132	Betriebstankstelle			300 000,00					300 000,00
	Finanzierungsleasing		0,00	0,00	0,00	0,00	0,00	0,00	0,00
	Veräußerung langfristiges Vermögen und sonstiges		0,00	0,00	0,00	0,00	0,00	0,00	0,00
Finanzierungsergebnis 1899000			0,00	0,00	0,00	0,00	0,00	0,00	0,00
			<i>inklusive Vorjahre (gerundet)</i>	0,00	0,00	0,00	0,00	0,00	

1. Nachtragsvoranschlag 2023

Nachweis der Investitionstätigkeit

Stadtgemeinde Bad Vöslau

Vorhaben	Vorhabensbezeichnung	RA Vorjahre	VA 2023	Plan 2024	Plan 2025	Plan 2026	Plan 2027	Plan Gesamt (gerundet)
Konto	Bezeichnung							
1815800	Zentrum Nord (2023 bis 2030)							
	Auszahlungen - Investitionen - Mittelverwendung	0,00	105 000,00	0,00	0,00	0,00	0,00	105 000,00
	Anschaffungs- oder Herstellungskosten	0,00	105 000,00	0,00	0,00	0,00	0,00	105 000,00
5/815800-006000	Sonstige Grundstückseinrichtungen		105 000,00					105 000,00
	Einzahlungen - Finanzierung - Mittelaufbringung	0,00	105 000,00	0,00	0,00	0,00	0,00	105 000,00
	Mittel aus Geldfluss aus der operativen Gebarung	0,00	0,00	0,00	0,00	0,00	0,00	0,00
6/815800+829910	Zuführung aus der operativen Gebarung							
	Bedarfszuweisungen/KTZ	0,00	0,00	0,00	0,00	0,00	0,00	0,00
	Haushaltsrücklagen/Zahlungsmittelreserven	0,00	45 000,00	0,00	0,00	0,00	0,00	45 000,00
6/815800+895001	Entnahmen von allgemeinen Haushaltsrücklagen		45 000,00					45 000,00
	Sonstige Kapitaltransfers und Subventionen	0,00	60 000,00	0,00	0,00	0,00	0,00	60 000,00
6/815800+300000	Kapitaltransfers von Bund, Bundesfonds und Bundeskammern		60 000,00					60 000,00
	Darlehen	0,00	0,00	0,00	0,00	0,00	0,00	0,00
	Finanzierungsleasing	0,00	0,00	0,00	0,00	0,00	0,00	0,00
	Veräußerung langfristiges Vermögen und sonstiges	0,00	0,00	0,00	0,00	0,00	0,00	0,00
Finanzierungsergebnis 1815800		0,00	0,00	0,00	0,00	0,00	0,00	0,00
	<i>inklusive Vorjahre (gerundet)</i>		0,00	0,00	0,00	0,00	0,00	

1. Nachtragsvoranschlag 2023

Stadtgemeinde Bad Vöslau

Nachweis der Investitionstätigkeit

Salden Finanzierungsergebnisse	RA Vorjahre	VA 2023	Plan 2024	Plan 2025	Plan 2026	Plan 2027	Plan Gesamt (gerundet)
2200000 Sonstige Anschaffungen (2020 bis 2099)							
Auszahlungen - Investitionen - Mittelverwendung	777 245,21	914 500,00	364 100,00	340 700,00	235 700,00	232 700,00	2 864 900,00
Einzahlungen - Finanzierung - Mittelherkunft	12 500,00	1 000,00	1 000,00	1 000,00	1 000,00	1 000,00	17 500,00
	-764 745,21	-913 500,00	-363 100,00	-339 700,00	-234 700,00	-231 700,00	-2 847 400,00
	<i>inklusive Vorjahre (gerundet)</i>	-1 678 200,00	-2 041 300,00	-2 381 000,00	-2 615 700,00	-2 847 400,00	
Saldo Sonstige Investitionen	-764 745,21	-913 500,00	-363 100,00	-339 700,00	-234 700,00	-231 700,00	-2 847 400,00
	<i>inklusive Vorjahre (gerundet)</i>	-1 678 200,00	-2 041 300,00	-2 381 000,00	-2 615 700,00	-2 847 400,00	

1. Nachtragsvoranschlag 2023

Stadtgemeinde Bad Vöslau

Nachweis der Investitionstätigkeit

Salden Finanzierungsergebnisse		RA Vorjahre	VA 2023	Plan 2024	Plan 2025	Plan 2026	Plan 2027	Plan Gesamt (gerundet)
1000035	VS-Vöslau Erweiterung (2020 bis 2024)							
	Auszahlungen - Investitionen - Mittelverwendung	659 148,27	3 289 800,00	3 813 000,00	0,00	0,00	0,00	7 761 900,00
	Einzahlungen - Finanzierung - Mittelherkunft	659 148,27	3 289 800,00	3 813 000,00	0,00	0,00	0,00	7 761 900,00
		0,00	0,00	0,00	0,00	0,00	0,00	0,00
	<i>inklusive Vorjahre (gerundet)</i>		0,00	0,00	0,00	0,00	0,00	
1000073	VS Gainfarn Erweiterung (2020 bis 2023)							
	Auszahlungen - Investitionen - Mittelverwendung	1 329 627,75	56 400,00	0,00	0,00	0,00	0,00	1 386 000,00
	Einzahlungen - Finanzierung - Mittelherkunft	1 329 627,75	56 400,00	0,00	0,00	0,00	0,00	1 386 000,00
		0,00	0,00	0,00	0,00	0,00	0,00	0,00
	<i>inklusive Vorjahre (gerundet)</i>		0,00	0,00	0,00	0,00	0,00	
1000103	Kindergarten Brunngrasse (2020 bis 2030)							
	Auszahlungen - Investitionen - Mittelverwendung	733 276,34	177 200,00	0,00	0,00	0,00	0,00	910 500,00
	Einzahlungen - Finanzierung - Mittelherkunft	822 212,86	88 300,00	0,00	0,00	0,00	0,00	910 500,00
		88 936,52	-88 900,00	0,00	0,00	0,00	0,00	0,00
	<i>inklusive Vorjahre (gerundet)</i>		0,00	0,00	0,00	0,00	0,00	
1240800	Erweiterung Krabbelstube (2022 bis 2023)							
	Auszahlungen - Investitionen - Mittelverwendung	26 398,46	50 000,00	0,00	0,00	0,00	0,00	76 400,00
	Einzahlungen - Finanzierung - Mittelherkunft	26 398,46	50 000,00	0,00	0,00	0,00	0,00	76 400,00
		0,00	0,00	0,00	0,00	0,00	0,00	0,00
	<i>inklusive Vorjahre (gerundet)</i>		0,00	0,00	0,00	0,00	0,00	
1240900	Kindergarten Neubau (2023 bis 2026)							
	Auszahlungen - Investitionen - Mittelverwendung	0,00	50 000,00	0,00	0,00	0,00	0,00	50 000,00
	Einzahlungen - Finanzierung - Mittelherkunft	0,00	50 000,00	0,00	0,00	0,00	0,00	50 000,00
		0,00	0,00	0,00	0,00	0,00	0,00	0,00
	<i>inklusive Vorjahre (gerundet)</i>		0,00	0,00	0,00	0,00	0,00	
1510000	Ordinationen (2023 bis 2024)							
	Auszahlungen - Investitionen - Mittelverwendung	0,00	200 000,00	0,00	0,00	0,00	0,00	200 000,00
	Einzahlungen - Finanzierung - Mittelherkunft	0,00	200 000,00	0,00	0,00	0,00	0,00	200 000,00
		0,00	0,00	0,00	0,00	0,00	0,00	0,00
	<i>inklusive Vorjahre (gerundet)</i>		0,00	0,00	0,00	0,00	0,00	
1126000	Stromtankstelle (2019 bis 2099)							
	Auszahlungen - Investitionen - Mittelverwendung	17 700,00	0,00	0,00	0,00	0,00	0,00	17 700,00
	Einzahlungen - Finanzierung - Mittelherkunft	17 700,00	0,00	0,00	0,00	0,00	0,00	17 700,00
		0,00	0,00	0,00	0,00	0,00	0,00	0,00
	<i>inklusive Vorjahre (gerundet)</i>		0,00	0,00	0,00	0,00	0,00	

1. Nachtragsvoranschlag 2023

Stadtgemeinde Bad Vöslau

Nachweis der Investitionstätigkeit

Salden Finanzierungsergebnisse		RA Vorjahre	VA 2023	Plan 2024	Plan 2025	Plan 2026	Plan 2027	Plan Gesamt (gerundet)
1000002	Fuhrpark (1990 bis 2099)							
	Auszahlungen - Investitionen - Mittelverwendung	483 214,01	80 000,00	0,00	0,00	0,00	0,00	563 200,00
	Einzahlungen - Finanzierung - Mittelherkunft	483 214,01	80 000,00	0,00	0,00	0,00	0,00	563 200,00
		0,00	0,00	0,00	0,00	0,00	0,00	0,00
	<i>inklusive Vorjahre (gerundet)</i>		0,00	0,00	0,00	0,00	0,00	
1163000	FF Vöslau Drehleiter (2023 bis 2024)							
	Auszahlungen - Investitionen - Mittelverwendung	0,00	0,00	820 000,00	0,00	0,00	0,00	820 000,00
	Einzahlungen - Finanzierung - Mittelherkunft	0,00	0,00	820 000,00	0,00	0,00	0,00	820 000,00
		0,00	0,00	0,00	0,00	0,00	0,00	0,00
	<i>inklusive Vorjahre (gerundet)</i>		0,00	0,00	0,00	0,00	0,00	
1000032	Musikschule (2019 bis 2099)							
	Auszahlungen - Investitionen - Mittelverwendung	4 688 547,82	10 241 000,00	1 123 700,00	0,00	0,00	0,00	16 053 200,00
	Einzahlungen - Finanzierung - Mittelherkunft	7 615 230,75	7 314 300,00	1 123 700,00	0,00	0,00	0,00	16 053 200,00
		2 926 682,93	-2 926 700,00	0,00	0,00	0,00	0,00	0,00
	<i>inklusive Vorjahre (gerundet)</i>		0,00	0,00	0,00	0,00	0,00	
1000087	Denkmalpflege und Kulturgut (2011 bis 2023)							
	Auszahlungen - Investitionen - Mittelverwendung	303 163,80	25 000,00	0,00	0,00	0,00	0,00	328 200,00
	Einzahlungen - Finanzierung - Mittelherkunft	303 163,80	25 000,00	0,00	0,00	0,00	0,00	328 200,00
		0,00	0,00	0,00	0,00	0,00	0,00	0,00
	<i>inklusive Vorjahre (gerundet)</i>		0,00	0,00	0,00	0,00	0,00	
1000017	Straßenausbau (1995 bis 2099)							
	Auszahlungen - Investitionen - Mittelverwendung	1 409 591,99	4 730 000,00	650 000,00	150 000,00	150 000,00	150 000,00	7 239 600,00
	Einzahlungen - Finanzierung - Mittelherkunft	1 409 591,99	4 730 000,00	650 000,00	150 000,00	150 000,00	150 000,00	7 239 600,00
		0,00	0,00	0,00	0,00	0,00	0,00	0,00
	<i>inklusive Vorjahre (gerundet)</i>		0,00	0,00	0,00	0,00	0,00	
1000058	Öffentliche Beleuchtung (2005 bis 2099)							
	Auszahlungen - Investitionen - Mittelverwendung	167 794,63	191 000,00	45 000,00	45 000,00	45 000,00	45 000,00	538 800,00
	Einzahlungen - Finanzierung - Mittelherkunft	173 178,53	185 600,00	45 000,00	45 000,00	45 000,00	45 000,00	538 800,00
		5 383,90	-5 400,00	0,00	0,00	0,00	0,00	0,00
	<i>inklusive Vorjahre (gerundet)</i>		0,00	0,00	0,00	0,00	0,00	
1000128	Parkdeck (2020 bis 2030)							
	Auszahlungen - Investitionen - Mittelverwendung	13 398,00	0,00	0,00	0,00	0,00	0,00	13 400,00
	Einzahlungen - Finanzierung - Mittelherkunft	13 398,00	0,00	0,00	0,00	0,00	0,00	13 400,00
		0,00	0,00	0,00	0,00	0,00	0,00	0,00
	<i>inklusive Vorjahre (gerundet)</i>		0,00	0,00	0,00	0,00	0,00	

1. Nachtragsvoranschlag 2023

Stadtgemeinde Bad Vöslau

Nachweis der Investitionstätigkeit

Salden Finanzierungsergebnisse		RA Vorjahre	VA 2023	Plan 2024	Plan 2025	Plan 2026	Plan 2027	Plan Gesamt (gerundet)
1000026	Grundtransaktionen (1995 bis 2099)							
	Auszahlungen - Investitionen - Mittelverwendung	107 884,09	4 316 100,00	200 000,00	200 000,00	200 000,00	200 000,00	5 224 000,00
	Einzahlungen - Finanzierung - Mittelherkunft	223 953,12	4 200 000,00	200 000,00	200 000,00	200 000,00	200 000,00	5 224 000,00
		116 069,03	-116 100,00	0,00	0,00	0,00	0,00	0,00
	<i>inklusive Vorjahre (gerundet)</i>		0,00	0,00	0,00	0,00	0,00	
1000023	Kanalisierung (1995 bis 2099)							
	Auszahlungen - Investitionen - Mittelverwendung	1 981 812,55	680 000,00	1 300 000,00	1 300 000,00	1 300 000,00	1 300 000,00	7 861 800,00
	Einzahlungen - Finanzierung - Mittelherkunft	1 985 201,45	680 000,00	1 300 000,00	1 300 000,00	1 300 000,00	1 300 000,00	7 865 200,00
		3 388,90	0,00	0,00	0,00	0,00	0,00	3 400,00
	<i>inklusive Vorjahre (gerundet)</i>		3 400,00	3 400,00	3 400,00	3 400,00	3 400,00	
1000129	Wohnhaus Anton-Krenn-Straße 23 (2020 bis 2025)							
	Auszahlungen - Investitionen - Mittelverwendung	0,00	350 000,00	0,00	0,00	0,00	0,00	350 000,00
	Einzahlungen - Finanzierung - Mittelherkunft	0,00	350 000,00	0,00	0,00	0,00	0,00	350 000,00
		0,00	0,00	0,00	0,00	0,00	0,00	0,00
	<i>inklusive Vorjahre (gerundet)</i>		0,00	0,00	0,00	0,00	0,00	
1899000	Betriebstankstelle (2021 bis 2025)							
	Auszahlungen - Investitionen - Mittelverwendung	234 924,31	330 000,00	0,00	0,00	0,00	0,00	564 900,00
	Einzahlungen - Finanzierung - Mittelherkunft	234 924,31	330 000,00	0,00	0,00	0,00	0,00	564 900,00
		0,00	0,00	0,00	0,00	0,00	0,00	0,00
	<i>inklusive Vorjahre (gerundet)</i>		0,00	0,00	0,00	0,00	0,00	
1815800	Zentrum Nord (2023 bis 2030)							
	Auszahlungen - Investitionen - Mittelverwendung	0,00	105 000,00	0,00	0,00	0,00	0,00	105 000,00
	Einzahlungen - Finanzierung - Mittelherkunft	0,00	105 000,00	0,00	0,00	0,00	0,00	105 000,00
		0,00	0,00	0,00	0,00	0,00	0,00	0,00
	<i>inklusive Vorjahre (gerundet)</i>		0,00	0,00	0,00	0,00	0,00	
Saldo Investive Einzelvorhaben		3 140 461,28	-3 137 100,00	0,00	0,00	0,00	0,00	3 400,00
	<i>inklusive Vorjahre (gerundet)</i>		3 400,00	3 400,00	3 400,00	3 400,00	3 400,00	
Saldo der gesamten Investitionstätigkeit		2 375 716,07	-4 050 600,00	-363 100,00	-339 700,00	-234 700,00	-231 700,00	-2 844 100,00
	<i>inklusive Vorjahre (gerundet)</i>		-1 674 900,00	-2 038 000,00	-2 377 700,00	-2 612 400,00	-2 844 100,00	

Nachweis über Transferzahlungen (Anlage 6a)

1. Nachtragsvoranschlag 2023

Stadtgemeinde Bad Vöslau

Nachweis über Transferzahlungen (Anlage 6a)

Haushaltskonto	Bezeichnung Ansatz	Bezeichnung Post	Summe Einzahlungen	Summe Auszahlungen
Transferzahlungen von/an Bund, Bundesfonds, Bundeskammern				
Gesamtsumme Transferzahlungen von/an Bund, Bundesfonds, Bundeskammern			60 000,00	0,00
Summe Kapitaltransfers			60 000,00	0,00
Summe Laufende Transfers			0,00	0,00
6/815800+300000	Zentrum Nord	Kapitaltransfers von Bund, Bundesfonds und Bundeskammern	60 000,00	
Transferzahlungen von/an Länder, Landesfonds, Landesammern				
Gesamtsumme Transferzahlungen von/an Länder, Landesfonds, Landesammern			838 000,00	2 649 000,00
Summe Kapitaltransfers			2 000,00	0,00
Summe Laufende Transfers			836 000,00	2 649 000,00
2/211000+861000	Volksschulen	Zinsenzuschuss	1 300,00	
2/211000+861030	Volksschulen	Förderung Tagesheim	63 000,00	
2/211100+861000	Volksschule Gainfarn	Zinsenzuschuss	500,00	
2/211100+861030	Volksschule Gainfarn	Förderung Tagesheim	54 000,00	
2/212000+861030	Neue Sportmittelschule	Förderung Tagesheim	9 000,00	
2/212000+861100	Neue Sportmittelschule	Zinsenzuschuss	3 800,00	
2/213000+861000	Kreatives Lernzentrum	Förderung Land NÖ	2 000,00	
2/213000+861030	Kreatives Lernzentrum	Förderung Tagesheim	9 000,00	
2/240100+861100	Kindergarten Schloss	Zinsenzuschuss	43 000,00	
2/240700+861100	Kindergarten Sonnenblumenweg	Zinsenzuschuss	5 800,00	
2/240800+861000	Krabbelstube	Personalkostenförderung Land NÖ	38 000,00	
2/240800+861100	Krabbelstube	Zinsenzuschuss	11 400,00	
2/263100+861100	Dreifachturnhalle	Zinsenzuschuss	2 100,00	
2/263200+861100	Gymnasium Turnhalle	Zinsenzuschuss	1 700,00	
2/320000+861000	Ausbildung in Musik und darstellend Kunst	Förderung Land NÖ	400 600,00	
2/429000+861000	Sonstige Einrichtungen und Maßnahmen	Förderung Land NÖ	3 000,00	
2/439000+861000	Sonstige Einrichtungen und Maßnahmen	Förderung Land NÖ	1 000,00	
2/771000+861000	Maßnahmen zur Förderung des Fremdenverkehrs	Förderung Land NÖ	100,00	
2/851000+861100	Abwasserbeseitigung	Förderung Kanalkataster	3 100,00	
6/362000+301000	Denkmalpflege und Ortsbildpflege	Kapitaltransfers von Ländern, Landesfonds und Landesammern	2 000,00	
6/612100+871000	Straßenbau	Bedarfszuweisung	150 000,00	
6/816000+871000	Öffentliche Beleuchtung und öffentl Uhren	Bedarfszuweisung	30 000,00	
6/816000+871100	Öffentliche Beleuchtung und öffentl Uhren	Bedarfszuweisung Energiesparmaßnahm	3 600,00	
1/419000-751000	Sonstige Einrichtungen und Maßnahmen	Sozialhilfe-Wohnsitzgemeindebeitrag		97 000,00
1/419000-751100	Sonstige Einrichtungen und Maßnahmen	Sozialhilfverbandsumlage		2 126 000,00
1/439000-751000	Sonstige Einrichtungen und Maßnahmen	Jugendwohlfahrtsumlage		406 000,00
1/640000-751400	Einrichtungen u. Maßnahmen nach der Straßenverkehrsverordnung	Kostenbeiträge Ampelanlagen		20 000,00

1. Nachtragsvoranschlag 2023

Stadtgemeinde Bad Vöslau

Nachweis über Transferzahlungen (Anlage 6a)

Haushaltskonto	Bezeichnung Ansatz	Bezeichnung Post	Summe Einzahlungen	Summe Auszahlungen
Transferzahlungen von/an Gemeinden, Gemeindeverbände, Gemeindefonds				
Gesamtsumme Transferzahlungen von/an Gemeinden, Gemeindeverbände, Gemeindefonds			400,00	4 358 400,00
Summe Kapitaltransfers			0,00	0,00
Summe Laufende Transfers			400,00	4 358 400,00
2/815000+862000	Park- und Gartenanlagen	Zahlungen von Gemeindeverbänden	400,00	
1/022100-752500	Standesamt Bad Vöslau	Beitrag an Standesamts- und Staatsbürgerschaftsverband		201 800,00
1/080000-752100	Pensionen	Beitrag an Gemeindepensionsverband		425 600,00
1/562000-752000	Sprengelbeiträge	Laufende Transferzahlungen an Gemeindeverbände		3 708 000,00
1/631000-752200	Konkurrenzwässer	Beitrag an Wasserverband		5 500,00
1/920000-752300	Ausschließliche Gemeindeabgaben	Umlage an Abgabeneinhebungsverband		17 500,00
Transferzahlungen von/an Sozialversicherungsträger				
Gesamtsumme Transferzahlungen von/an Sozialversicherungsträger			0,00	0,00
Summe Kapitaltransfers			0,00	0,00
Summe Laufende Transfers			0,00	0,00
Transferzahlungen von/an sonst. Träger des öffentlichen Rechts				
Gesamtsumme Transferzahlungen von/an sonst. Träger des öffentlichen Rechts			0,00	0,00
Summe Kapitaltransfers			0,00	0,00
Summe Laufende Transfers			0,00	0,00
Gesamtsumme			898 400,00	7 007 400,00

Nachweis über Haushaltsrücklagen und
Zahlungsmittelreserven (Anlage 6b)

1. Nachtragsvoranschlag 2023

Stadtgemeinde Bad Vöslau

Nachweis der Rücklagen ohne Innere Darlehen (936)

Haushaltsrücklagen Nr.	Verwendungszweck	Rücklagenstand		Rücklagenstand		Zahlungsmittelreserven	
		31.12.2022	Zuführungen	Entnahmen	31.12.2023	Stand aktuell	Konto-/Sparbuchnummer
8/9990934/00001	Kanalarücklage	3 770 100,00		220 000,00	3 550 100,00	3 773 444,09	ZW 70 294070
8/9990934/00002	Friedhofsrücklage	700,00			700,00	745,26	AT92 4300 0728 9903 0002 ZW 71 294071
8/9990934/00003	Mietrücklage	960 500,00	100 000,00	350 000,00	710 500,00	960 467,63	AT88 4300 0728 9911 0002 ZW 72 294072
8/9990934/00004	Betriebsgebiet-Rücklage	739 100,00	620 000,00	1 356 600,00	2 500,00	780 833,46	ZW 78 294078 AT20 4300 0731 5849 0002
8/9990934/00005	Mietrücklage RHA R.Schön-Gasse	20 700,00			20 700,00	20 715,88	ZW 74 294074 AT16 2020 5000 1044 2911
8/9990934/00006	Reinvestitionen Spiel- und Sportstätten	103 700,00			103 700,00	103 714,75	ZW 75 294075 AT61 2020 5000 1049 2056
8/9990934/00007	Familien- und Jugendfonds	48 600,00	1 000,00	3 000,00	46 600,00	48 615,29	ZW 76 294076 AT22 2020 5000 1050 9248
8/9990934/00008	Altenfonds Bad Vöslau	35 100,00	500,00	3 000,00	32 600,00	35 058,82	ZW 77 294077 AT17 2020 5000 1057 2097
8/9990934/00009	Mietrücklage WHA R.Schön-G 48	184 700,00	20 000,00		204 700,00	184 698,69	ZW 73 294073 AT72 2020 5004 1007 7150
8/9990934/00010	Sozialfonds	42 300,00	3 000,00	5 000,00	40 300,00	42 341,58	ZW 79 294079 AT20 2020 5000 1059 7748
Zweckgebundene Haushaltsrücklagen		5 905 500,00	744 500,00	1 937 600,00	4 712 400,00	5 950 635,45	
8/9990935/00001	Allg. Ausgleichrücklage Sparkasse	1 886 700,00	3 500 000,00	4 878 700,00	508 000,00	3 229 197,14	ZW 60 295060 AT05 2020 5004 1176 7320
8/9990935/00002	Allg. Ausgleichrücklage Volksbank	496 300,00		250 000,00	246 300,00	496 261,58	ZW 61 295061 AT65 4300 0731 5856 0002
8/9990935/00003	Allg. Haushaltsrücklage ohne Zahlungsmittelreserve - Ergebnissrücklage	1 520 000,00			1 520 000,00		
Allgemeine Haushaltsrücklagen		3 903 000,00	3 500 000,00	5 128 700,00	2 274 300,00	3 725 458,72	
Gesamtsummen		9 808 500,00	4 244 500,00	7 066 300,00	6 986 700,00	9 676 094,17	

Nachweis über Innere Darlehen

1. Nachtragsvoranschlag 2023

Stadtgemeinde Bad Vöslau

Nachweis über Innere Darlehen

Haushaltsrücklagen		Rücklagenstand			Rücklagenstand
Nr.	Verwendungszweck	31.12.2022	Zuführungen	Entnahmen	31.12.2023

Einzelnachweis über Finanzschulden und Schuldendienst
(Anlage 6c)

1. Nachtragsvoranschlag 2023

Einzelnachweis über Finanzschulden und Schuldendienst (Anlage 6c)

Stadtgemeinde Bad Vöslau

Darlehen/Darlehensgeber Verwendung/Staat Aktenzahl	Laufzeit Währung/Zinssatz Zinsindikator	Darlehenshöhe Gesamt	Buchwert 31.12.2022	Zugang	Tilgung	Zinsen	Summe Schuldendienst	Schuldendienst- ersätze	Buchwert 31.12.2023	Netto Schuldendienst
--	---	-------------------------	------------------------	--------	---------	--------	-------------------------	----------------------------	------------------------	-------------------------

1. Darlehen für Investitionszwecke (Dfl)

1.1. ... von Trägern des öffentlichen Rechts

1.1.1. ... von Bund, Bundesfonds, Bundeskammern

45637/37 Austrian Anadi Bank niedrigverzinsliches Darlehen, Fäkalkanal/AT 828321013	1995 - 2024 EUR/3,000% FIX verzinst	645 173,42	68 100,00		33 500,00	1 800,00	35 300,00		34 600,00	35 300,00
--	---	------------	-----------	--	-----------	----------	-----------	--	-----------	-----------

1.1.2. ... von Ländern, Landesfonds, Landesammern

45639/101 L-WWF Landesdarlehen, Kanal/AT 602516377	2009 - 2033 EUR/1,000% nieder verzin:	18 600,00	16 800,00	200,00		200,00	200,00		17 000,00	200,00
45640/23 NÖLR niedrigverzinstes Darlehen, Feuerwehr Vöslau/AT 7320241000	1984 - 2031 EUR/0,500% FIX verzinst	72 236,80	21 700,00		2 400,00	100,00	2 500,00		19 300,00	2 500,00
45640/69 NÖLR unverzinsliches Darlehen, Wohnbau Spitalgasse/AT 07320765018	2002 - 2031 EUR/0,000% FIX verzinst	225 285,79	112 600,00		11 300,00		11 300,00		101 300,00	11 300,00
45640/75 NÖLR gefördertes Darlehen, R.Schön- Gasse WHA/AT 07320840001, 15	2004 - 2037 EUR/1,000% FIX verzinst	370 159,30	481 300,00	23 400,00	17 700,00	4 700,00	22 400,00		487 000,00	22 400,00

1.1.3. ... von Gemeinden, Gemeindeverbänden, Gemeindefonds

1.1.4. ... von Sozialversicherungsträgern

1.1.5. ... von sonstigen Trägern des öffentlichen Rechts

1.2. ... von Beteiligungen der Gebietskörperschaft (ohne Finanzunternehmungen)

1.3. ... von Unternehmen (ohne Beteiligungen und ohne Finanzunternehmungen)

1. Nachtragsvoranschlag 2023

Einzelnachweis über Finanzschulden und Schuldendienst (Anlage 6c)

Stadtgemeinde Bad Vöslau

Darlehen/Darlehensgeber Verwendung/Staat Aktenzahl	Laufzeit Währung/Zinssatz Zinsindikator	Darlehenshöhe Gesamt	Buchwert 31.12.2022	Zugang	Tilgung	Zinsen	Summe Schuldendienst	Schuldendienst- ersätze	Buchwert 31.12.2023	Netto Schuldendienst
1.4. ... von Finanzunternehmen										
1.4.1. ... von Finanzunternehmen im Inland										
45633/84 BA Bankdarlehen, Kursalon/AT 53141/652.189 894000	2006 - 2030 EUR/3,226% normal verzir	1 050 000,00	371 500,00		39 700,00	14 000,00	53 700,00		331 800,00	53 700,00
45633/119 BA Zentrum Park/AT AT89 3200 0421 00 815700	2021 - 2036 EUR/3,520% euribor6m	800 000,00	720 400,00		45 600,00	17 400,00	63 000,00		674 800,00	63 000,00
45633/121 BA Kiga Schloss Zubau/AT AT10 1200 0100 28 240100	2018 - 2034 EUR/3,622% euribor6m	1 800 000,00	1 446 500,00		104 000,00	37 200,00	141 200,00		1 342 500,00	141 200,00
45634/124 BANK Musikschule Zubau/AT AT27 3200 0424 00 320000	2022 - 2062 EUR/3,529% euribor6m	11 530 000,00	6 090 000,00	5 440 000,00		138 300,00	138 300,00		11 530 000,00	138 300,00
45634/125 BANK Straßenbau Zentrum/AT 612000	2023 - 2043 EUR/4,000% euribor6m	2 800 000,00		3 000 000,00		34 000,00	34 000,00		3 000 000,00	34 000,00
45634/128 BANK Kindergarten Brunnngasse/AT AT36 3200 0422 00 240200	2022 - 2042 EUR/3,473% euribor6m	450 000,00	450 000,00		17 800,00	10 800,00	28 600,00		432 200,00	28 600,00
45634/129 BANK VS Gainfarn Erweiterung/AT AT80 3200 0423 00 211100	2022 - 2042 EUR/3,473% euribor6m	648 000,00	648 000,00		25 600,00	15 500,00	41 100,00		622 400,00	41 100,00
45634/132 BANK Betriebstankstelle/AT 899400	2023 - 2038 EUR/4,000% EURIBOR	300 000,00		300 000,00					300 000,00	
45634/135 BANK Volksschule Bad Vöslau - Neubau/AT 211000	2024 - 2034 EUR/3,000% euribor6m	625 000,00		625 000,00		7 000,00	7 000,00		625 000,00	7 000,00

1. Nachtragsvoranschlag 2023

Einzelnachweis über Finanzschulden und Schuldendienst (Anlage 6c)

Stadtgemeinde Bad Vöslau

Darlehen/Darlehensgeber Verwendung/Staat Aktenzahl	Laufzeit Währung/Zinssatz Zinsindikator	Darlehenshöhe Gesamt	Buchwert 31.12.2022	Zugang	Tilgung	Zinsen	Summe Schuldendienst	Schuldendienst- ersätze	Buchwert 31.12.2023	Netto Schuldendienst
45634/136 BANK FF Vöslau - Drehleiter/AT 163000	2024 - 2034 EUR/4,000% EURIBOR	492 000,00								
45636/130 ERSTE BANK Bankdarlehen Volksschule BV/AT AT90 2011 1283 65 211000	2020 - 2031 EUR/0,400% FIX verzinst	186 730,01	146 600,00		16 000,00	600,00	16 600,00		130 600,00	16 600,00
45636/131 ERSTE BANK Bankdarlehen Gymnasium Turnhalle/AT AT47 20110128306 263200	2020 - 2031 EUR/0,400% FIX verzinst	594 999,94	481 700,00		56 700,00	1 900,00	58 600,00		425 000,00	58 600,00
45638/109 HYPO. Bankdarlehen ohne Zuschuss, Kindergarten Sonnenblumenweg/AT 0466-177-318 240700	2012 - 2035 EUR/3,732% euribor6m	1 600 000,00	931 300,00		55 400,00	25 100,00	80 500,00		875 900,00	80 500,00
45638/110 HYPO. Bankdarlehen mit Zuschuss, Kindergarten Sonnenblumenweg/AT 0466-177-601 240700	2012 - 2026 EUR/3,732% euribor6m	377 000,00	104 600,00		25 100,00	2 600,00	27 700,00		79 500,00	27 700,00
45638/111 HYPO. Bankdarlehen ohne Zuschuss, Autobahnanschluss Bad Vöslau/AT 0466-177-407 612300	2012 - 2036 EUR/3,732% euribor6m	1 660 000,00	439 600,00		60 400,00	11 500,00	71 900,00		379 200,00	71 900,00
45642/74 RAIBA Wohnbaurdarlehen gefördert, R.Schön-Gasse WHA/AT 29.120.425 853700	2004 - 2030 EUR/1,900% normal verzir	655 000,00	190 100,00		22 200,00	3 600,00	25 800,00		167 900,00	25 800,00
45642/78 RAIBA Bankdarlehen, R.Schön-Gasse WHA/AT 29.120.433 853700	2004 - 2030 EUR/1,900% normal verzir	350 000,00	122 600,00		14 300,00	2 300,00	16 600,00		108 300,00	16 600,00

1. Nachtragsvoranschlag 2023

Einzelnachweis über Finanzschulden und Schuldendienst (Anlage 6c)

Stadtgemeinde Bad Vöslau

Darlehen/Darlehensgeber Verwendung/Staat Aktenzahl	Laufzeit Währung/Zinssatz Zinsindikator	Darlehenshöhe Gesamt	Buchwert 31.12.2022	Zugang	Tilgung	Zinsen	Summe Schuldendienst	Schuldendienst- ersätze	Buchwert 31.12.2023	Netto Schuldendienst
45643/71 RB Wohnbaudarlehen, Wohnhausanlage Spitalgasse/AT 11.009.545	2003 - 2027 EUR/1,150% normal verzir	181 682,09	44 400,00		9 700,00	300,00	10 000,00		34 700,00	10 000,00
45643/72 RB Wohnbaudarlehen gefördert, Wohnhausanlage Spitalgasse/AT 11.009.537	2003 - 2027 EUR/1,150% normal verzir	225 285,79	53 900,00		12 100,00	100,00	12 200,00	11 500,00	41 800,00	700,00
45645/90 SPK Bankdarlehen, VS Bad Vöslau/AT 0062-000450	2009 - 2023 EUR/3,245% euribor3m	280 300,00	20 000,00		20 000,00	300,00	20 300,00			20 300,00
45645/97 SPK Bankdarlehen, Sonderschule/AT 0062-000468	2009 - 2023 EUR/3,245% euribor3m	100 000,00	7 100,00		7 100,00	100,00	7 200,00			7 200,00
45645/98 SPK Bankdarlehen, Ausbau Volksschule Gainfarn/AT 0062-000443	2009 - 2023 EUR/3,245% euribor3m	112 500,00	8 000,00		8 000,00	100,00	8 100,00			8 100,00
45647/56 VB Baudarlehen mit Förderung, Atzlerhaus, Hauptstraße 79/AT 44005032101	1998 - 2023 EUR/2,900% FIX verzinst	668 590,00	900,00		900,00		900,00			900,00
45647/58 VB Restdarlehen mit Förderung, Atzlerhaus, Hauptstraße 79/AT 44005032102	1998 - 2023 EUR/2,900% FIX verzinst	147 162,49	300,00		300,00	100,00	400,00			400,00
45647/59 VB Restdarlehen ohne Förderung, Atzlerhaus, Hauptstraße 79/AT 44005032103	1998 - 2023 EUR/2,900% FIX verzinst	50 870,98	300,00		300,00		300,00			300,00

1.4.2. ... von Finanzunternehmen im Ausland

1. Nachtragsvoranschlag 2023

Einzelnachweis über Finanzschulden und Schuldendienst (Anlage 6c)

Stadtgemeinde Bad Vöslau

Darlehen/Darlehensgeber Verwendung/Staat Aktenzahl	Laufzeit Währung/Zinssatz Ansatz	Darlehenshöhe Gesamt	Buchwert 31.12.2022	Zugang	Tilgung	Zinsen	Summe Schuldendienst	Schuldendienst- ersätze	Buchwert 31.12.2023	Netto Schuldendienst
1.5. ... von Sonstigen										
Zwischensumme			12 978 300,00	9 388 600,00	606 100,00	329 600,00	935 700,00	11 500,00	21 760 800,00	924 200,00
2. Finanzschulden für den laufenden Aufwand										
2.1. ... von Trägern des öffentlichen Rechts										
2.1.1. ... von Bund, Bundesfonds, Bundeskammern										
2.1.2. ... von Ländern, Landesfonds, Landesammern										
2.1.3. ... von Gemeinden, Gemeindeverbänden, Gemeindefonds										
2.1.4. ... von Sozialversicherungsträgern										
2.1.5. ... von sonstigen Trägern des öffentlichen Rechts										
2.2. ... von Beteiligungen der Gebietskörperschaft (ohne Finanzunternehmungen)										
2.3. ... von Unternehmen (ohne Beteiligungen und ohne Finanzunternehmungen)										
2.4. ... von Finanzunternehmen										
2.4.1. ... von Finanzunternehmen im Inland										
2.4.2. ... von Finanzunternehmen im Ausland										
2.5. ... von Sonstigen										
Zwischensumme			0,00	0,00	0,00	0,00	0,00	0,00	0,00	0,00
SUMME (1 und 2)			12 978 300,00	9 388 600,00	606 100,00	329 600,00	935 700,00	11 500,00	21 760 800,00	924 200,00
Davon ohne A85-89			11 515 500,00	9 065 000,00	444 100,00	302 500,00	746 600,00	0,00	20 136 400,00	746 600,00
Davon A85-89			1 462 800,00	323 600,00	162 000,00	27 100,00	189 100,00	11 500,00	1 624 400,00	177 600,00

Nachweis über hausinterne Vergütungen (Anlage 6f)

1. Nachtragsvoranschlag 2023

Stadtgemeinde Bad Vöslau

Nachweis über haushaltinterne Vergütungen (Anlage 6f)

Gruppenebene	Erträge	Aufwendungen
0 Vertretungskörper und allgemeine Verwaltung	208 200,00	0,00
1 Öffentliche Ordnung und Sicherheit	0,00	0,00
2 Unterricht, Erziehung, Sport und Wissenschaft	175 200,00	185 400,00
3 Kunst, Kultur und Kultus	0,00	24 700,00
4 Soziale Wohlfahrt und Wohnbauförderung	0,00	0,00
5 Gesundheit	0,00	0,00
6 Straßen- und Wasserbau, Verkehr	0,00	0,00
7 Wirtschaftsförderung	0,00	22 100,00
8 Dienstleistungen	0,00	384 400,00
9 Finanzwirtschaft	233 200,00	0,00
Summe	616 600,00	616 600,00

Dienstpostenplan
- interne Anlage b

Dienstpostenplan Nachtragsvoranschlag für das Haushaltsjahr 2023							
Nr.	Zweig	Bezeichnung	Anzahl	VG	Funktionsposten	FG	PZ
1	44	Höherer -Verwaltungsdienst	1	7	Leitender Gemeindebed.	XII	ja
2	36	Höherer Baudienst	1	7	Leiter d. Bauamtes	IX	ja
	36		1	7			
3	36	Stadtentwicklung	1	7			
4	46	Gehobener Baudienst	1	6	Leiter d. Bauhofes	VIII	ja
5	46		5	6			
6	46	AWA	1	6			
7	47	Gehobener Dienst Museen	1	6			
8	54	Rechnungsdienst	1	6	Leiter d. Finanzverwalt.	VIII	ja
9	54		4	6			
10	55		1	6			
11	56	Gehobener Verwaltungsdienst	1	6	Leiter d. Allg. Verwaltung	VIII	ja
12	56		3	6			
13	57	Gehobener Wirtschaftsdienst	1	6	Leiter d. Kläranlage	IX	ja
14	58	Baufachdienst	3	5			
15	61	Fachdienst Bibliotheken	1	5	Leiter d. Bücherei	VII	ja
16	61		1	5			
17	65	Community Nurse	2	S1			
18	69	Rechnungsfachdienst	3	5			
19	70	Standesbeamtenfachdienst	1	5	Leiter d. Standesamtes	VII	ja
20	71	Verwaltungsfachdienst	1	5	Leiter d. Meldeamtes	VII	ja
21	71		1	5	Leiter d. Kurverwaltung	VII	ja
22	71		14	5			
23	108	Musikschule	1	MS1	Leiter d. Musikschule	-	ja
24	99a	Musikschule	2	2a1			
25	108	Musikschule	21	MS			
26	2	Facharbeiter	1	5	Vorarbeiter d. Bauhofes	VII	nein
27	2		25	5			
28	6	Klärfacharbeiter	7	5			
29	7	Schulwart	6	4			
30	10	Kraftwagenlenker	7	4			
31	11	angelernter Arbeiter	7	3			
32	12	Kindergartenhilfsdienst	31	3			
33	15	Hilfsdienst	3	2			
34	17	Hilfsdienst	20	1			

Bedienstete gesamt

181

Seite	Inhalt
1	Vorbericht
15	NVA Ergebnishaushalt Gesamt 1. Ebene (Anlage 1a) - interne Vergütungen enthalten
19	NVA Ergebnishaushalt Gesamt 1. und 2. Ebene (Anlage 1a) - interne Vergütungen enthalten
23	NVA Ergebnishaushalt Bereichsbudget 1. und 2. Ebene (Anlage 1a)
45	NVA Finanzierungshaushalt Gesamt 1. Ebene (Anlage 1b) - interne Vergütungen enthalten
49	NVA Finanzierungshaushalt Gesamt 1. und 2. Ebene (Anlage 1b) - interne Vergütungen enthalten
55	NVA Finanzierungshaushalt Bereichsbudget 1. und 2. Ebene (Anlage 1b)
97	Querschnitt (Anlage 5b)
103	NVA Ergebnis- und Finanzierungsvoranschlag Detailnachweis
243	NVA Haushaltspotential
249	NVA Nachweis der Investitionstätigkeit
279	Nachweis über Transferzahlungen (Anlage 6a)
283	Nachweis über Haushaltsrücklagen und Zahlungsmittelreserven (Anlage 6b)
287	Nachweis über Innere Darlehen
291	Einzelnachweis über Finanzschulden und Schuldendienst (Anlage 6c)
299	Nachweis über hausinterne Vergütungen (Anlage 6f)
303	Dienstpostenplan