



BAD VÖSLAU
Stadtgemeinde

Stadtgemeinde Bad Vöslau

1. Nachtragsvoranschlag 2025

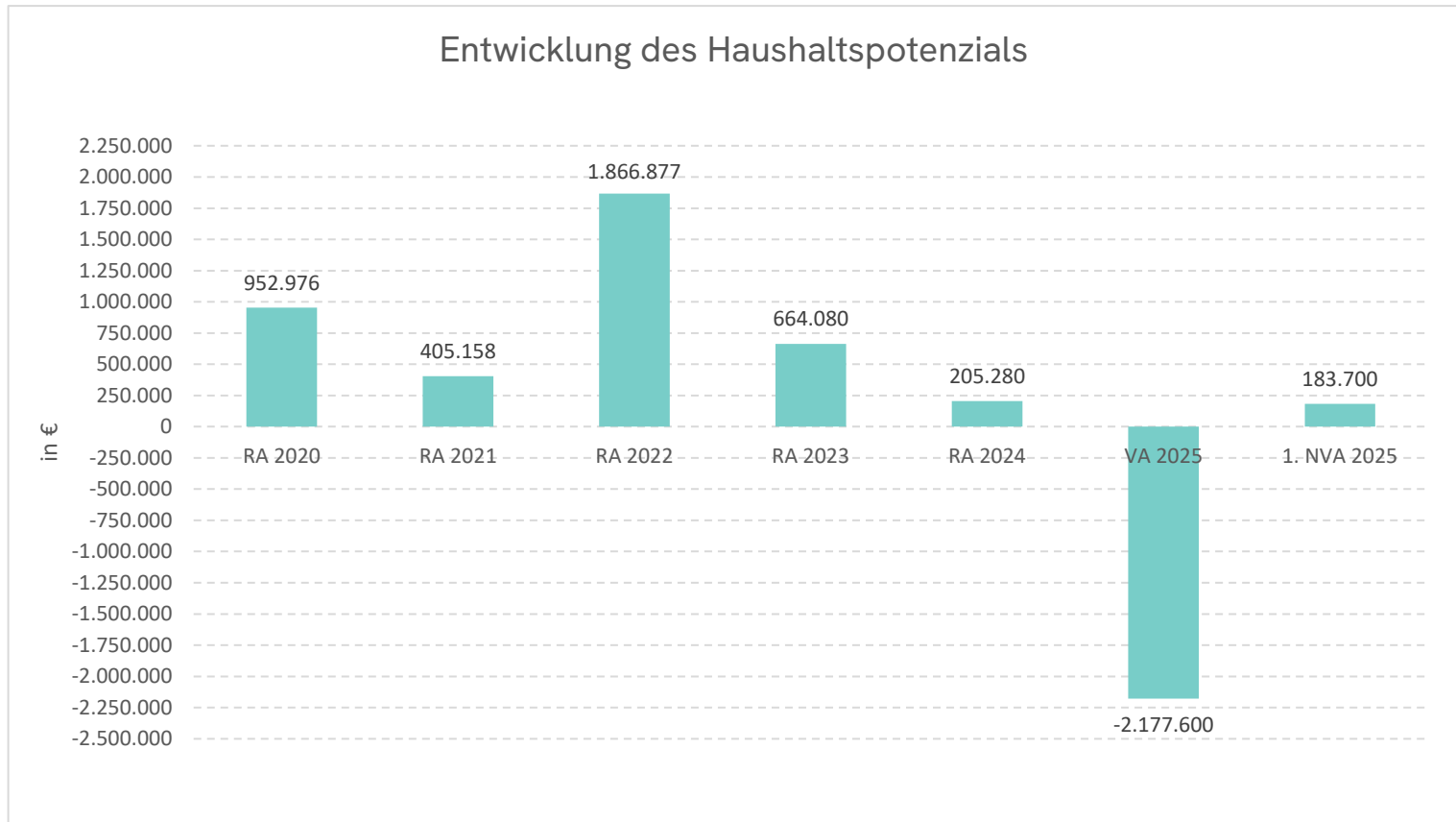
Vorbericht



BAD VÖSLAU
Stadtgemeinde

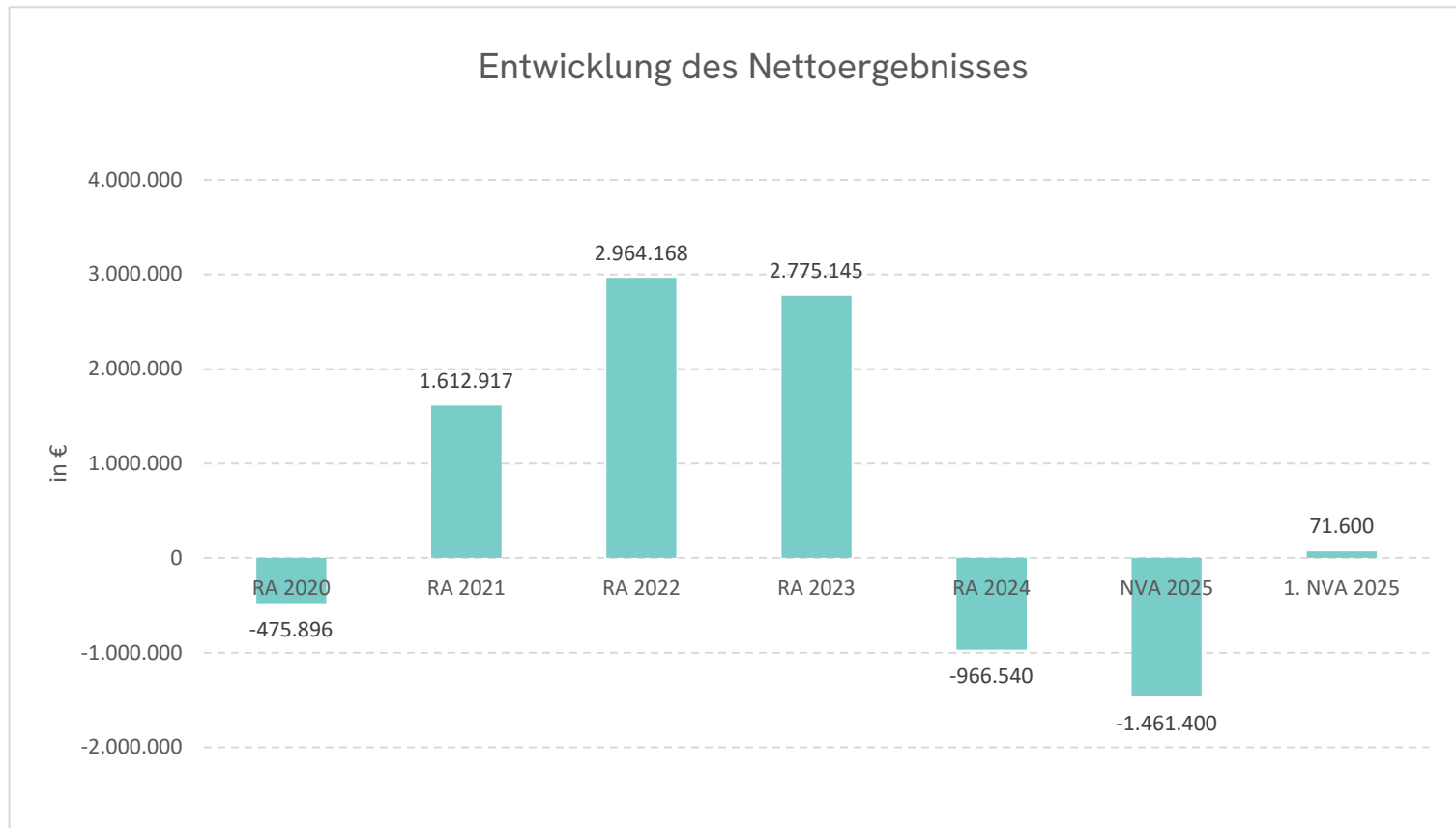
Vorbericht
zum 1. Nachtragsvoranschlag 2025
gemäß § 3 der NÖ Gemeindehaushaltsverordnung (NÖ GHVO)





Das Haushaltspotential hat seine Grundlage in § 67 Z. 11 der NÖ Gemeindeordnung 1973 (NÖ GO 1973) und war erstmals im Voranschlag 2020 auszuweisen. Die Angaben zu den Vorjahren entfallen daher.

Haushaltspotential: Differenz der wiederkehrenden Mittelaufbringungen abzüglich der wiederkehrenden Mittelverwendungen unter Berücksichtigung der entsprechenden Forderungen und Verbindlichkeiten. Das Haushaltspotenzial ist eine wichtige Kenngröße und gibt die aktuelle Leistungsfähigkeit der Gemeinde wieder. Das schafft Vergleichbarkeit mit der bisherigen Rechtslage, aus der Überschüsse und Abgänge abzuleiten waren und dient der Transparenz. Wenn das Haushaltspotenzial innerhalb des Zeitraumes des mittelfristigen Finanzplanes laufend negativ ist, ist ein Haushaltskonsolidierungskonzept zu erstellen (§ 72b Abs. 1 Z. 2 NÖ GO 1973).

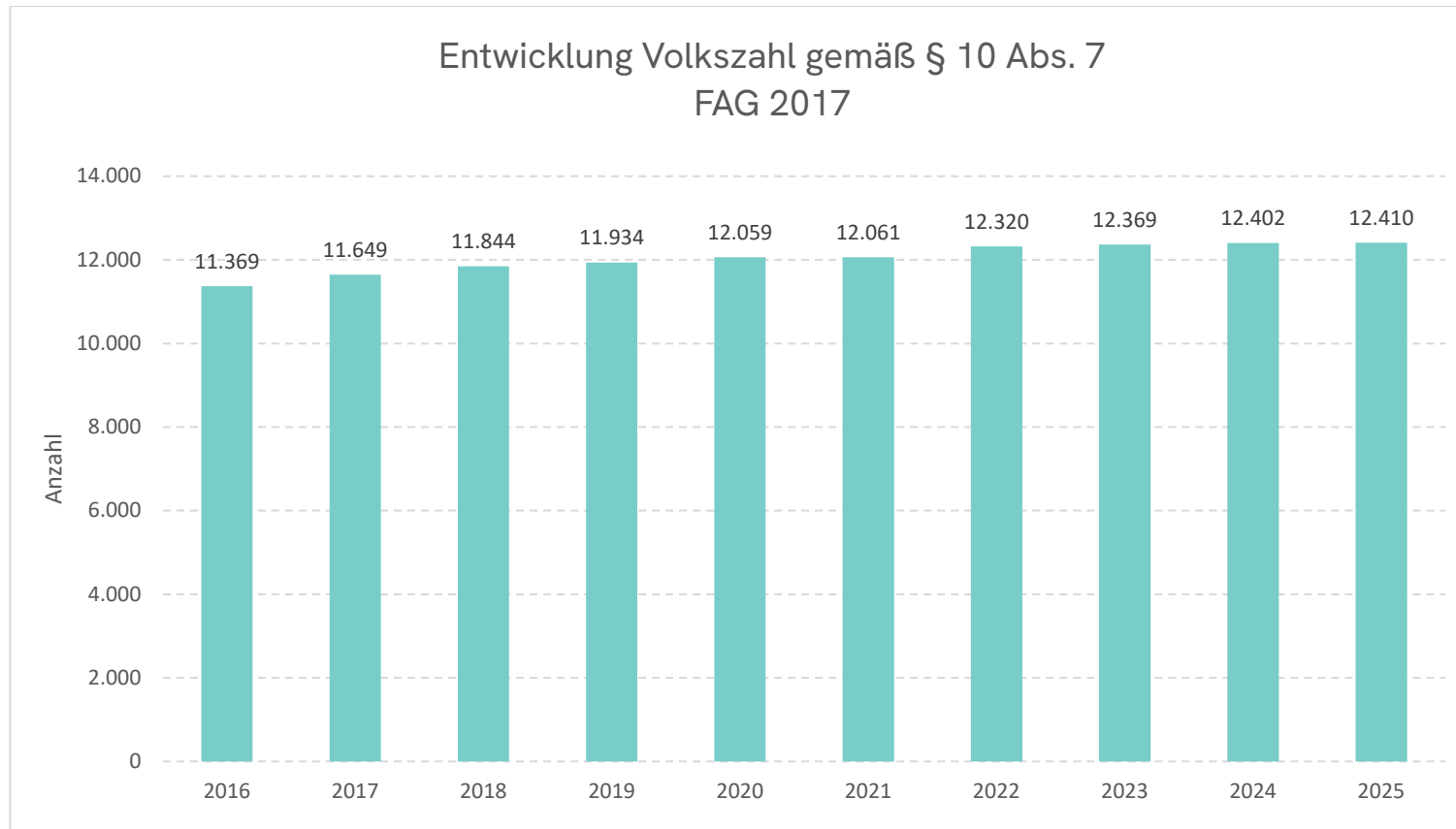


Beim Nettoergebnis handelt es sich um das Ergebnis des Ergebnisvoranschlages und ist erstmals für das Haushaltsjahr 2020 auszuweisen. Die Angaben zu den Vorjahren entfallen daher.

Ein positives Nettoergebnis bedeutet, dass die Erträge voraussichtlich ausreichend sein werden, die Aufwendungen für die kommunalen Leistungen (inklusive des Werteverzehrs des Anlagevermögens in Form der Abschreibungen) abzudecken.

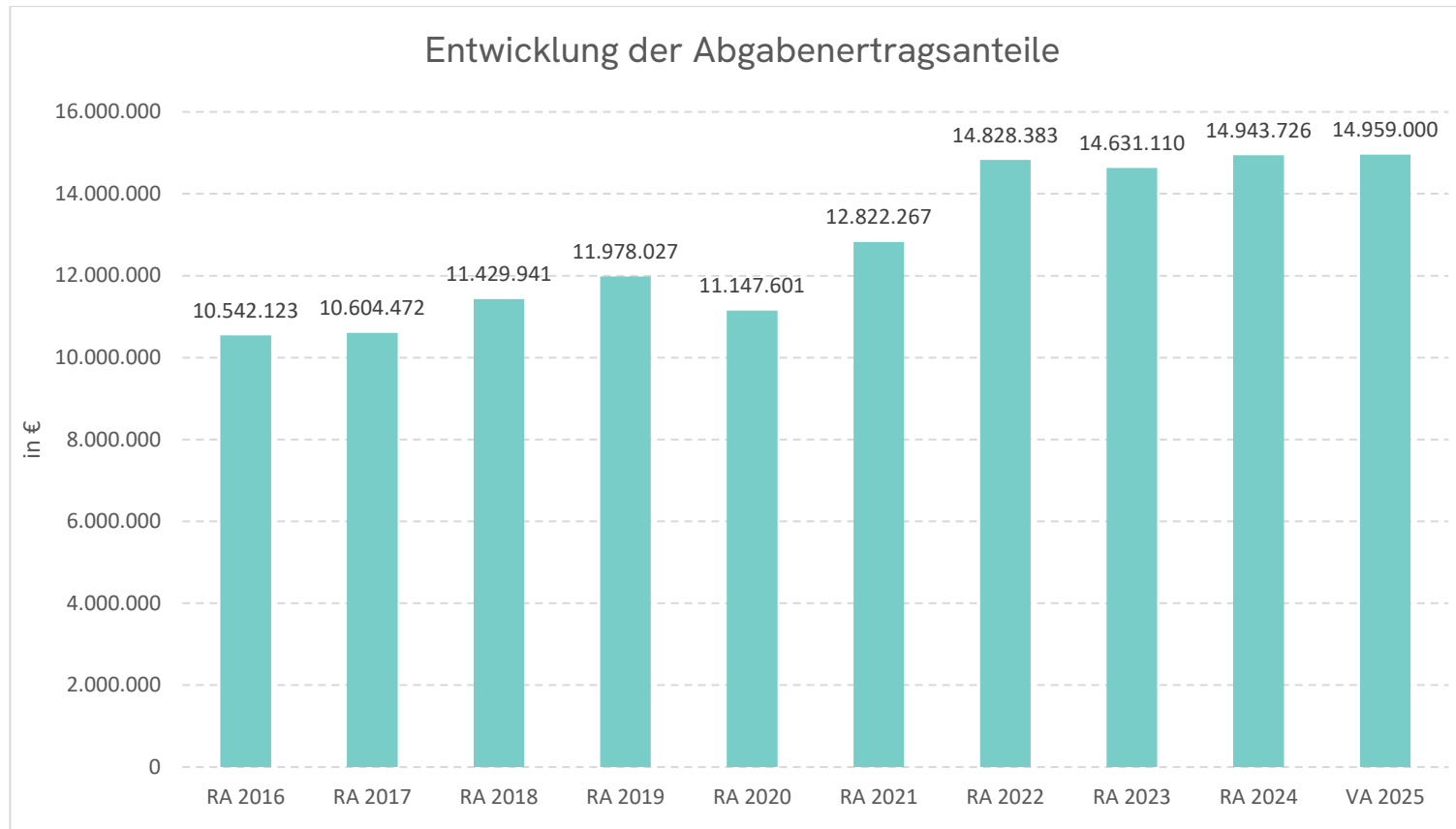
Ein negatives Nettoergebnis heißt, dass dies nicht zur Gänze (in der Höhe des negativen Wertes) möglich ist.

Entwicklung der Volkszahl gemäß § 10 Abs. 7 FAG 2017, BGBl. I Nr. 116/2016 in der Fassung BGBl. I Nr. 106/2018

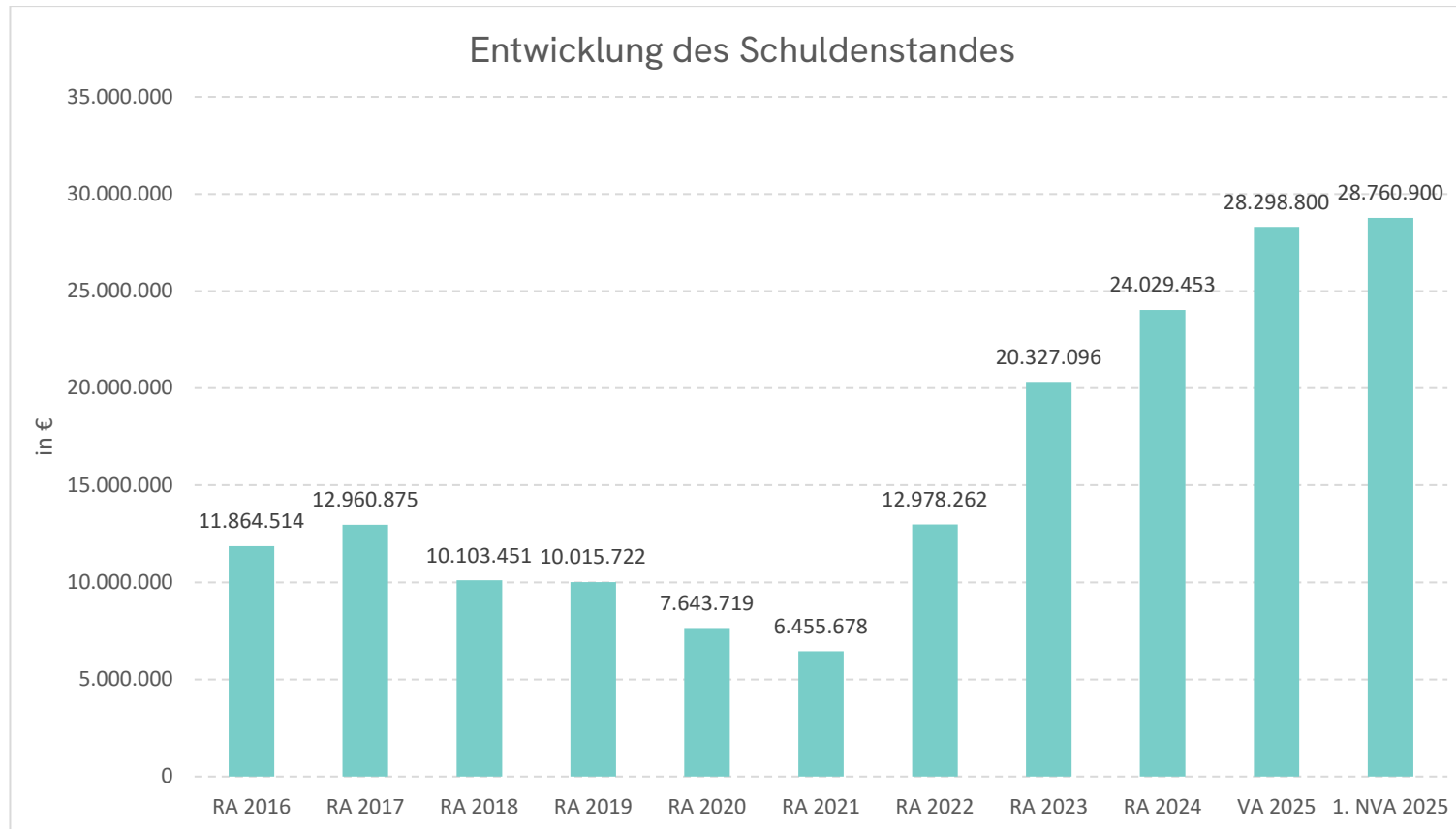


Die Volkszahl gemäß § 10 Abs. 7 FAG 2017 wird jährlich von der Bundesanstalt Statistik Austria zum Stichtag 31. Oktober festgestellt und wirkt mit dem Beginn des übernächsten Kalenderjahres. Sie dient für die Berechnung der Abgabenertragsanteile und darf nicht automatisch mit der Volkszahl für die Berechnung der Gemeinderatsmandate verwechselt werden.

Eine Erhöhung bzw. Verminderung der Volkszahl (jährlich) ist ein wesentlicher Indikator für die Berechnung der Abgabenertragsanteile.

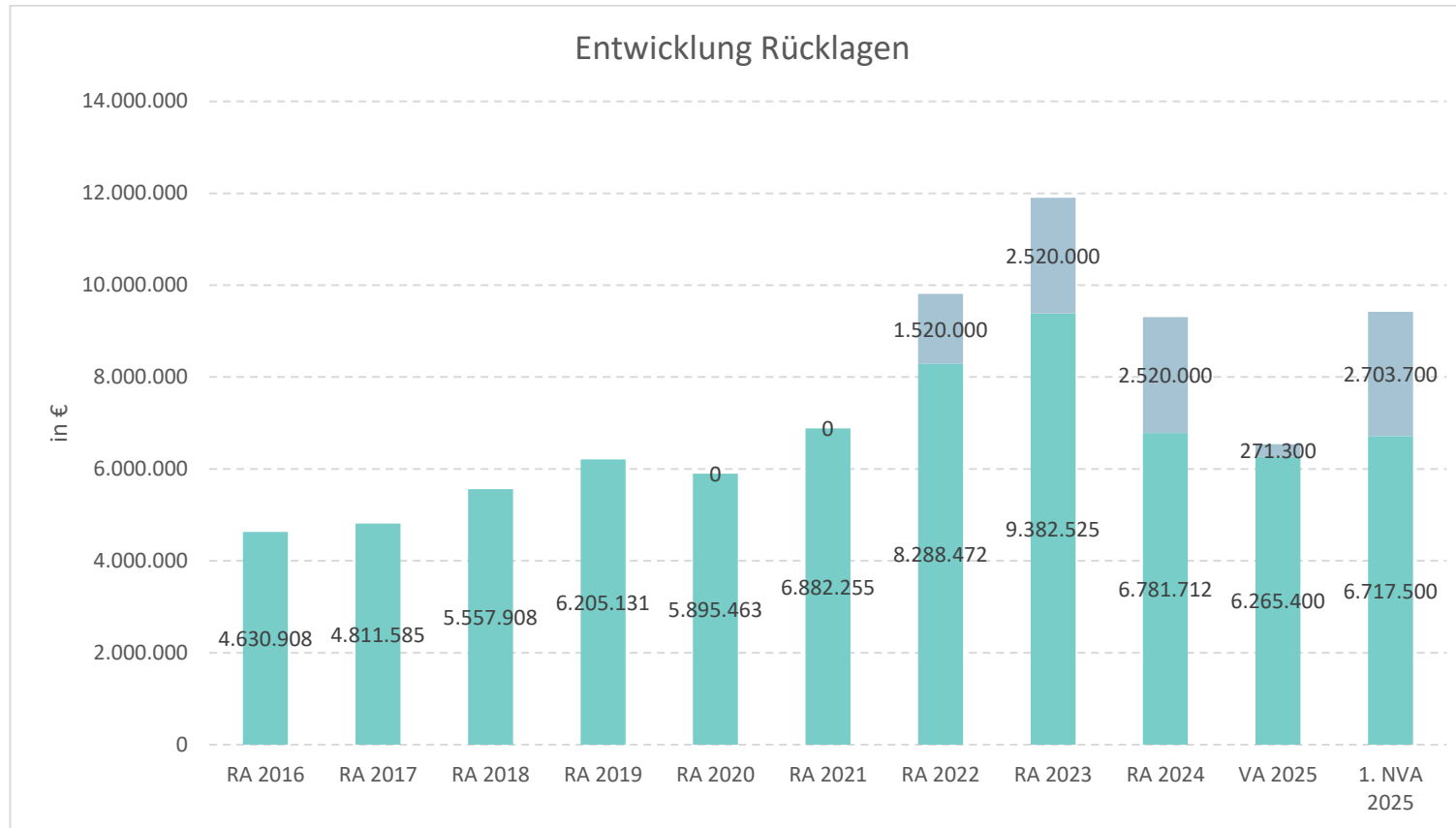


Die Gebietskörperschaften (Bund, Länder und Gemeinden) erhalten auf Basis des aktuellen Finanzausgleichs aus den gemeinschaftlichen Bundesabgaben (z.B. Umsatzsteuer, Körperschaftssteuer, Lohnsteuer, Versicherungssteuer, Mineralölsteuer, Normverbrauchsabgabe, Tabaksteuer udgl.) entsprechende Anteile. Im Bereich der Gemeinden spielen dabei die Volkszahl und der abgestufte Bevölkerungsschlüssel eine besondere Rolle. Die sogenannten „Abgabenertragsanteile“ bilden in den meisten Gemeinden die wichtigste Einnahmequelle. Ein Steigen der Abgabenertragsanteile ist in den meisten Fällen daher ein Indikator für eine Erhöhung der Volkszahl. Seit 2023 zeigt sich, dass die Ertragsanteile stagnieren bzw. teilweise sogar rückläufig sind.



Die Entwicklung des Schuldenstandes zeigt auf, inwieweit der Schuldenstand über die Jahre erhöht oder reduziert wird.

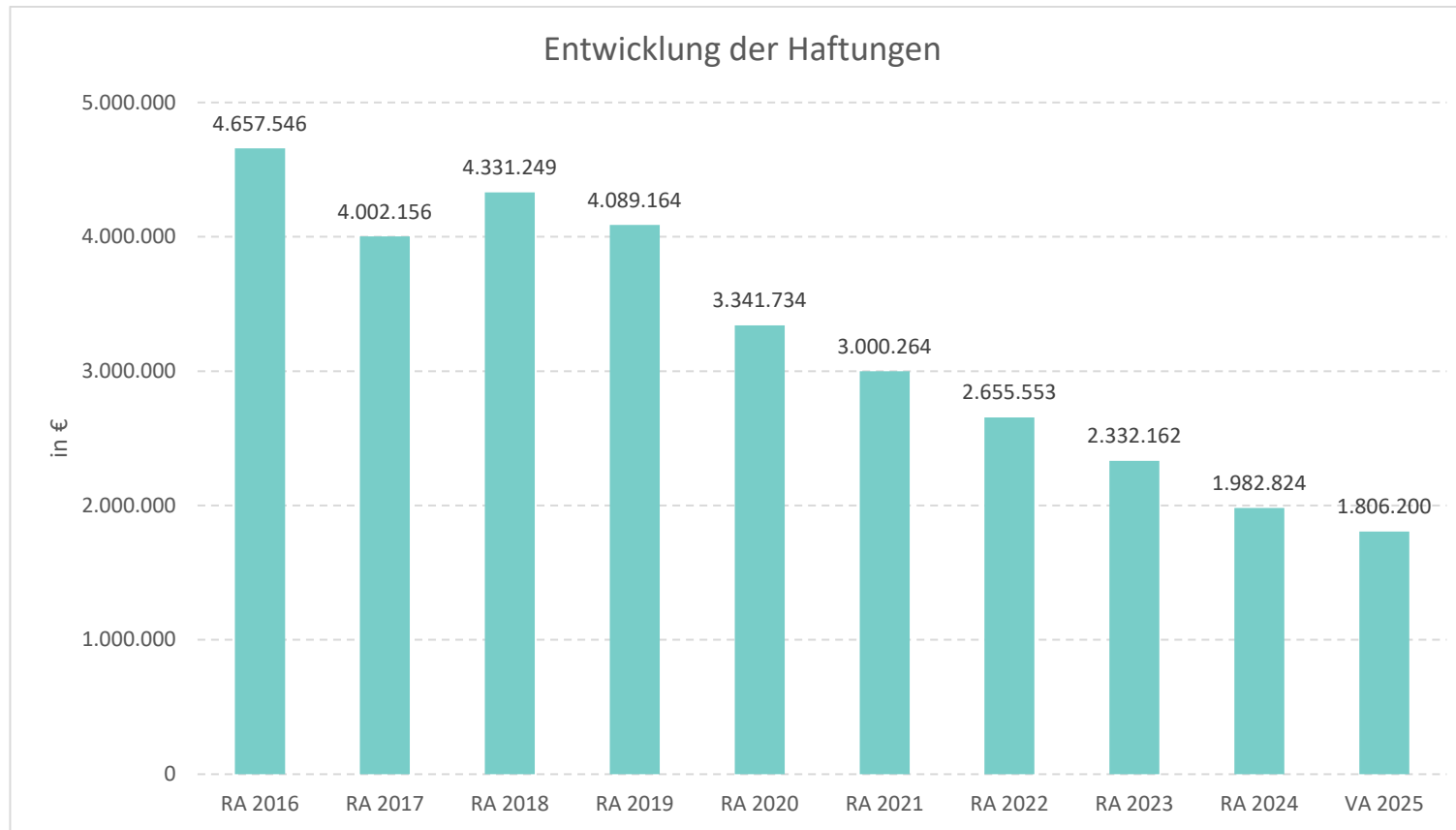
Im Rechnungsjahr 2025 ist eine Darlehnsaufnahme in Höhe von € 4.900.000,00 für den Um- und Zubau des Kindergartens Sonnenblumenweg geplant, welcher durch die Kindergartenoffensive des Landes notwendig wurde. Im 1. NVA 2025 wurde eine Darlehnsaufnahme für die Sanierung eines gemeindeeigenen Wohnhauses aufgenommen, welches durch eine Objektförderung getilgt wird.



Die Entwicklung der Rücklagen zeigt an, inwieweit Rücklagen vorhanden sind und ob Rücklagen aufgebaut bzw. aufgebraucht werden.

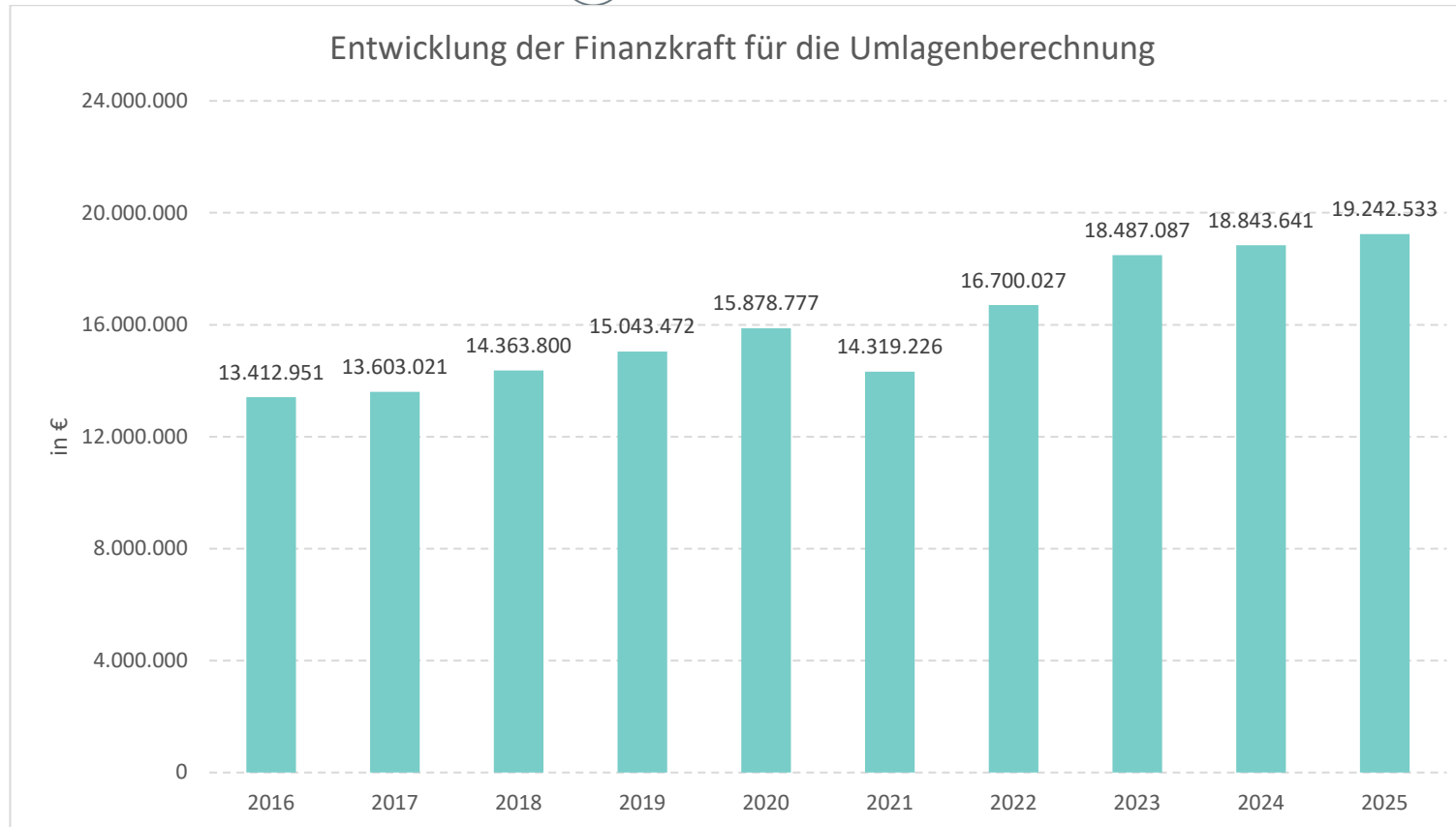
Türkiser Balken Rücklagen mit Zahlungsmittelreserve.

Grauer Balken Rücklagen ohne Zahlungsmittelreserve.



Eine Gemeinde darf Bürgschaften und sonstige Haftungen nur übernehmen, wenn hierfür ein besonderes Interesse der Gemeinde gegeben ist, der Schuldner nachweist, dass eine ordnungsgemäße Verzinsung und Tilgung gesichert ist, die Haftungen befristet sind, der Betrag, für den gehaftet wird, ziffernmäßig bestimmt ist und die Gemeinde den daraus folgenden Zahlungsverpflichtungen nachkommen kann (vgl. § 78 Abs. 1 NÖ Gemeindeordnung 1973).

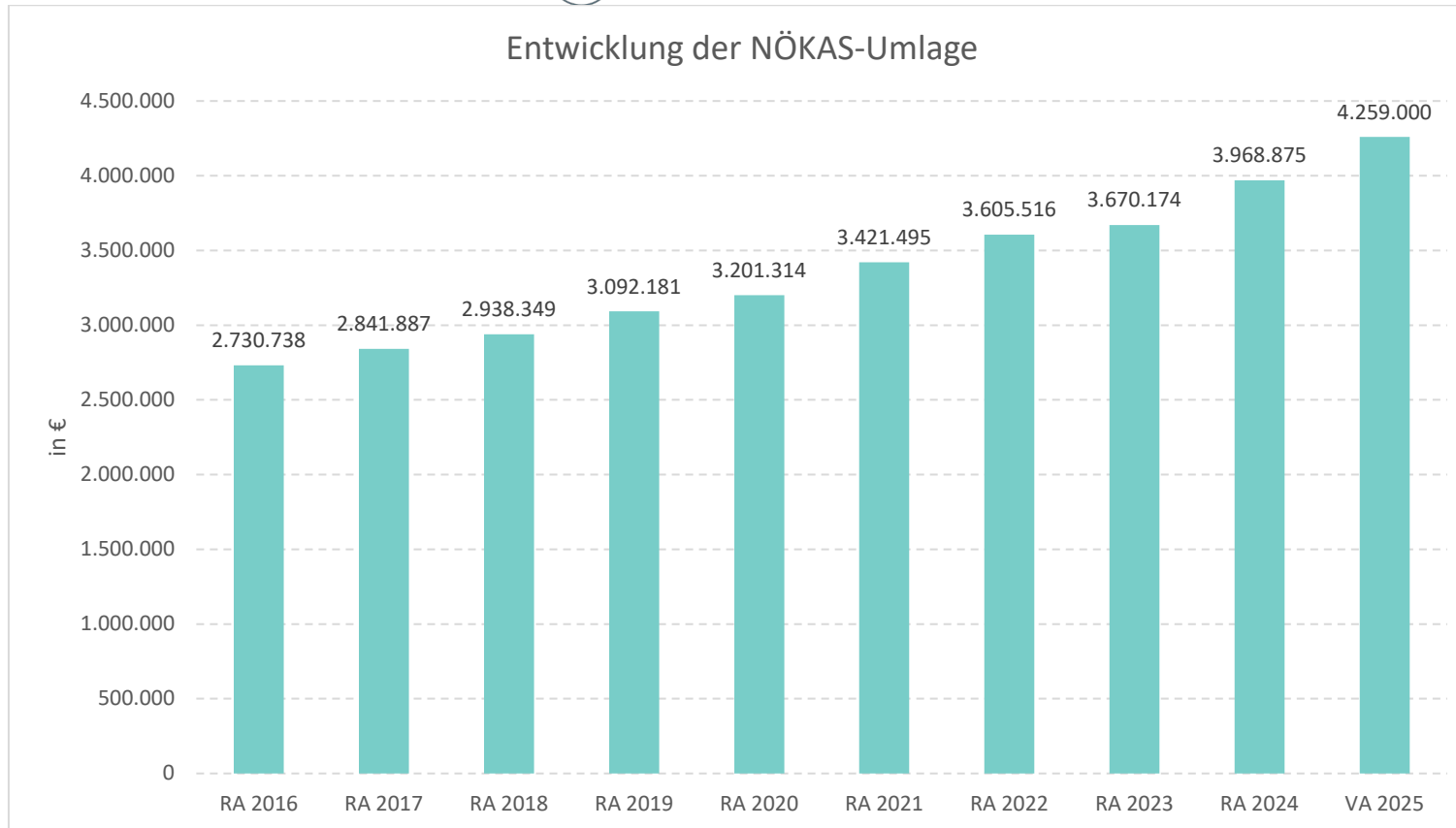
Kommentar Stadtgemeinde: Die Stadtgemeinde hat Haftungen beim Gemeindeverband für Abwasserbeseitigung Raum Bad Vöslau übernommen. Die Haftungen betragen seit dem Jahr 2024 29,50% (davor 30,96 %) der Darlehensaufnahmen des Verbandes. Durch die Vorschreibung der Verbandsumlage ist die Absicherung der Darlehenstilgung gewährleistet.



Die Finanzkraft einer Gemeinde wird aus den*

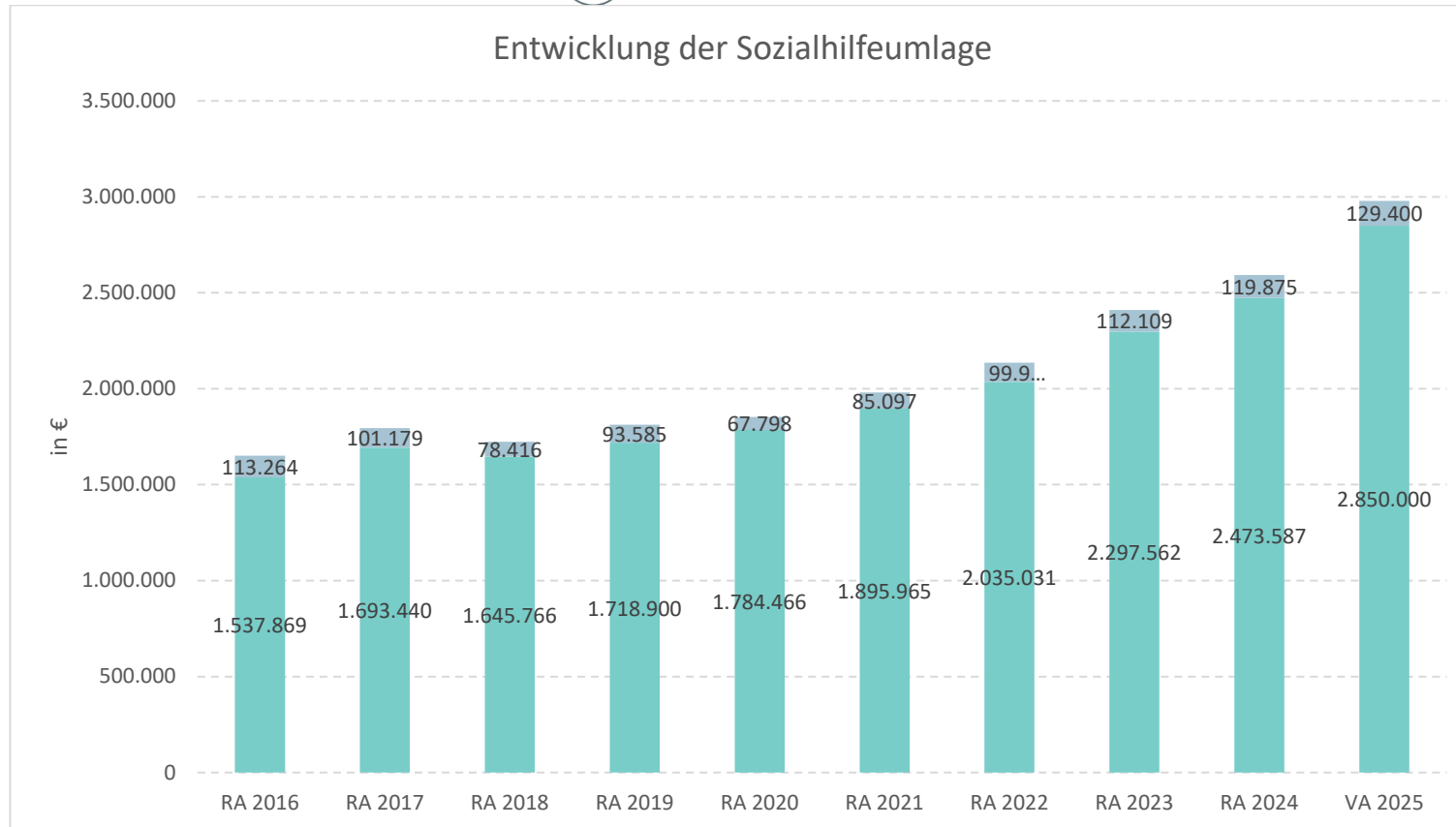
- Erträgen der ausschließlichen Gemeindeabgaben ohne die Gebühren für die Benützung von Gemeindeeinrichtungen und -anlagen und ohne die Interessentenbeiträge von Grundstückseigentümern und Anrainern und
- Ertragsanteilen an den gemeinschaftlichen Bundesabgaben ohne Spielbankenabgabe ermittelt.

Basis für die Ermittlung der Finanzkraft sind die tatsächlichen Beträge aufgrund der Rechnungsabschlüsse. Die Darstellung der Entwicklung der Finanzkraft für die Umlagenberechnung hat insbesondere auf die Beitragsleistung der Gemeinden zum NÖ Krankenanstaltensprengel (NÖKAS) und zur Sozialumlage Auswirkungen. Eine Erhöhung oder Reduktion/Verminderung der Finanzkraft wirkt sich unmittelbar auf die Beitragsleistung aus.



Das Landesgebiet ist Beitragsbezirk und Krankenanstaltensprengel für alle öffentlichen Krankenanstalten in Niederösterreich. Beitragsbezirk und Krankenanstaltensprengel sind ein Gemeindeverband. Dem Gemeindeverband gehören alle Gemeinden Niederösterreichs an. Der Gemeindeverband ist juristische Person, er hat seinen Sitz am Sitz der Landesregierung und trägt die Bezeichnung "NÖ Krankenanstaltensprengel" (§ 61 Abs. 1 NÖ Krankenanstaltengesetz - NÖ KAG).

Die Gemeinden haben an den NÖ Krankenanstaltensprengel monatliche Beiträge zu leisten. Berechnungsgrundlage bilden dabei die Volkszahl und die Finanzkraft der Gemeinden. Steigerungen bei der Volkszahl und bei der Finanzkraft führen daher zu höheren Beitragsleistungen bei den Gemeinden. Diese monatlichen Beiträge werden von den der Gemeinde gebührenden monatlichen Vorschüsse auf die Ertragsanteile an den gemeinschaftlichen Bundesabgaben einbehalten.



Die Gemeinden haben jährlich einen Beitrag zu den vom Land zu tragenden Kosten der Sozialhilfe, die nicht durch Kostenbeitrags- und Ersatzleistungen oder durch sonstige für Zwecke der Sozialhilfe bestimmte Zuschüsse gedeckt sind, in der Höhe von 50 % an das Land zu entrichten (§ 44 NÖ Sozialhilfe-Ausführungsgesetz – NÖ SAG).

Die Leistungen für die Sozialhilfe-Umlage werden von der Landesregierung auf die einzelnen Gemeinden nach ihrer Finanzkraft (Finanzkraft für die Umlagenberechnung) aufgeteilt.

Diese monatlichen Beiträge werden von den der Gemeinde gebührenden monatlichen Vorschüsse auf die Ertragsanteile an den gemeinschaftlichen Bundesabgaben einbehalten.

Türkiser Balken = Sozialhilfeumlage grauer Balken = Sozialhilfe-Wohnsitzgemeindebeitrag

1. NVA Ergebnishaushalt Gesamt 1. Ebene (Anlage 1a)
- interne Vergütungen enthalten

1. Nachtragsvoranschlag 2025

Stadtgemeinde Bad Vöslau

NVA Ergebnishaushalt Gesamt 1. Ebene (Anlage 1a) - interne Vergütungen enthalten

MVAG	Mittelverwendungs- und -aufbringungsgruppen (1. Ebene)	VA 2025 inkl. NVA	VA 2025	1. NVA
211	Erträge aus der operativen Verwaltungstätigkeit	33.418.500,00	31.611.900,00	1.806.600,00
212	Erträge aus Transfers	3.760.800,00	3.687.800,00	73.000,00
213	Finanzerträge	76.100,00	22.100,00	54.000,00
21	Summe Erträge	37.255.400,00	35.321.800,00	1.933.600,00
221	Personalaufwand	11.815.700,00	11.845.700,00	-30.000,00
222	Sachaufwand	13.469.100,00	12.898.400,00	570.700,00
223	Transferaufwand	10.985.700,00	11.038.300,00	-52.600,00
224	Finanzaufwand	913.300,00	1.000.800,00	-87.500,00
22	Summe Aufwendungen	37.183.800,00	36.783.200,00	400.600,00
SA0	Saldo (0) Nettoergebnis (21 - 22)	71.600,00	-1.461.400,00	1.533.000,00
230	Entnahmen von Haushaltsrücklagen	554.700,00	3.527.400,00	-2.972.700,00
240	Zuweisungen an Haushaltsrücklagen	469.000,00	2.066.000,00	-1.597.000,00
SA01	Saldo (01) Haushaltsrücklagen (230 - 240)	85.700,00	1.461.400,00	-1.375.700,00
SA00	Saldo (00) Nettoergebnis nach Haushaltsrücklagen (Saldo 0 + Saldo 01)	157.300,00	0,00	157.300,00

1. NVA Finanzierungshaushalt Gesamt 1. Ebene (Anlage 1b)
- interne Vergütungen enthalten

1. Nachtragsvoranschlag 2025

Stadtgemeinde Bad Vöslau

NVA Finanzierungshaushalt Gesamt 1. Ebene (Anlage 1b) - interne Vergütungen enthalten

MVAG	Mittelverwendungs- und -aufbringungsgruppen (1. Ebene)	VA 2025 inkl. NVA	VA 2025	1. NVA
OPERATIVE GEBARUNG				
311	Einzahlungen aus operativer Verwaltungstätigkeit	29.211.400,00	28.700.200,00	511.200,00
312	Einzahlungen aus Transfers	3.664.100,00	3.591.100,00	73.000,00
313	Einzahlungen aus Finanzerträgen	76.100,00	22.100,00	54.000,00
31	Summe Einzahlungen operative Gebarung	32.951.600,00	32.313.400,00	638.200,00
321	Auszahlungen aus Personalaufwand	11.413.300,00	11.559.500,00	-146.200,00
322	Auszahlungen aus Sachaufwand	9.079.400,00	8.775.600,00	303.800,00
323	Auszahlungen aus Transfers	10.885.700,00	10.946.300,00	-60.600,00
324	Auszahlungen aus Finanzaufwand	913.300,00	1.000.800,00	-87.500,00
32	Summe Auszahlungen operative Gebarung	32.291.700,00	32.282.200,00	9.500,00
SA1	Saldo (1) Geldfluss aus der operativen Gebarung (31 – 32)	659.900,00	31.200,00	628.700,00
INVESTIVE GEBARUNG				
331	Einzahlungen aus der Investitionstätigkeit	3.832.400,00	2.091.500,00	1.740.900,00
332	Einzahlungen aus der Rückzahlung von Darlehen sowie gewährten Vorschüssen	28.000,00	28.000,00	
333	Einzahlungen aus Kapitaltransfers	1.261.400,00	1.103.500,00	157.900,00
33	Summe Einzahlungen investive Gebarung	5.121.800,00	3.223.000,00	1.898.800,00
341	Auszahlungen aus der Investitionstätigkeit	10.869.900,00	9.388.900,00	1.481.000,00
342	Auszahlungen aus der Gewährung von Darlehen sowie gewährten Vorschüssen	28.000,00	28.000,00	
343	Auszahlungen aus Kapitaltransfers	102.000,00	92.000,00	10.000,00
34	Summe Auszahlungen investive Gebarung	10.999.900,00	9.508.900,00	1.491.000,00
SA2	Saldo (2) Geldfluss aus der investiven Gebarung (33 – 34)	-5.878.100,00	-6.285.900,00	407.800,00
SA3	Saldo (3) Nettofinanzierungssaldo (Saldo 1 + Saldo 2)	-5.218.200,00	-6.254.700,00	1.036.500,00

1. Nachtragsvoranschlag 2025

Stadtgemeinde Bad Vöslau

NVA Finanzierungshaushalt Gesamt 1. Ebene (Anlage 1b) - interne Vergütungen enthalten

MVAG	Mittelverwendungs- und -aufbringungsgruppen (1. Ebene)	VA 2025 inkl. NVA	VA 2025	1. NVA
FINANZIERUNGSTÄTIGKEIT				
351	Einzahlungen aus der Aufnahme von Finanzschulden	5.823.600,00	5.323.600,00	500.000,00
353	Einzahlungen infolge eines Kapitaltausches bei derivativen Finanzinstrumenten mit Grundgeschäft			
355	Einzahlungen aus dem Abgang von Finanzinstrumenten			
35	Summe Einzahlungen aus der Finanzierungstätigkeit	5.823.600,00	5.323.600,00	500.000,00
361	Auszahlungen aus der Tilgung von Finanzschulden	1.092.300,00	1.058.200,00	34.100,00
363	Auszahlungen infolge eines Kapitaltausches bei derivativen Finanzinstrumenten mit Grundgeschäft			
365	Auszahlungen für den Erwerb von Finanzinstrumenten			
36	Summe Auszahlungen aus der Finanzierungstätigkeit	1.092.300,00	1.058.200,00	34.100,00
SA4	Saldo (4) Geldfluss aus der Finanzierungstätigkeit (35 – 36)	4.731.300,00	4.265.400,00	465.900,00
SA5	Saldo (5) Geldfluss aus der voranschlagswirksamen Gebarung (Saldo 3 + Saldo 4)	-486.900,00	-1.989.300,00	1.502.400,00

1. NVA Ergebnishaushalt Gesamt 1. und 2. Ebene (Anlage 1a)
- interne Vergütungen enthalten

1. Nachtragsvoranschlag 2025

Stadtgemeinde Bad Vöslau

NVA Ergebnishaushalt Gesamt 1. und 2. Ebene (Anlage 1a) - interne Vergütungen enthalten

MVAG	Mittelverwendungs- und aufbringungsgruppen (1. und 2. Ebene)	VA 2025 inkl. NVA	VA 2025	1. NVA
211	Erträge aus der operativen Verwaltungstätigkeit	33.418.500,00	31.611.900,00	1.806.600,00
2111	Erträge aus eigenen Abgaben	5.088.900,00	4.859.900,00	229.000,00
2112	Erträge aus Ertragsanteilen	14.959.000,00	14.959.000,00	
2113	Erträge aus Gebühren	3.200.000,00	3.190.000,00	10.000,00
2114	Erträge aus Leistungen	2.143.300,00	1.972.700,00	170.600,00
2115	Erträge aus Besitz und wirtschaftlicher Tätigkeit	1.265.200,00	1.224.400,00	40.800,00
2116	Erträge aus Veräußerung und sonstige Erträge	6.595.100,00	5.238.900,00	1.356.200,00
2117	Nicht finanzierungswirksame operative Erträge	167.000,00	167.000,00	
212	Erträge aus Transfers	3.760.800,00	3.687.800,00	73.000,00
2121	Transferertrag von Trägern des öffentlichen Rechts	3.291.600,00	3.219.600,00	72.000,00
2122	Transferertrag von Beteiligungen			
2123	Transferertrag von Unternehmen (mit Finanzunternehmen)			
2124	Transferertrag von Haushalten und Organisationen ohne Erwerbscharakter	372.500,00	371.500,00	1.000,00
2125	Transferertrag vom Ausland			
2126	Investitions- und Tilgungszuschüsse zwischen Unternehmungen und Betrieben der Gebietskörperschaft und der Gebietskörperschaft			
2127	Nicht finanzierungswirksamer Transferertrag	96.700,00	96.700,00	
213	Finanzerträge	76.100,00	22.100,00	54.000,00
2131	Erträge aus Zinsen	72.100,00	12.100,00	60.000,00
2132	Erträge aus Zinsen aus derivativen Finanzinstrumenten mit und ohne Grundgeschäft			
2133	Erträge aus Gewinnentnahmen von marktbestimmten Betrieben	4.000,00	10.000,00	-6.000,00
2134	Sonstige Finanzerträge			
2135	Erträge aus Dividenden/Gewinnausschüttungen			
2136	Sonstige nicht finanzierungswirksame Finanzerträge			
21	Summe Erträge	37.255.400,00	35.321.800,00	1.933.600,00
221	Personalaufwand	11.815.700,00	11.845.700,00	-30.000,00
2211	Personalaufwand (Bezüge, Nebengebühren, Mehrleistungen)	9.101.200,00	9.229.100,00	-127.900,00
2212	Gesetzlicher und freiwilliger Sozialaufwand	2.244.100,00	2.261.800,00	-17.700,00
2213	Sonstiger Personalaufwand	68.000,00	68.600,00	-600,00
2214	Nicht finanzierungswirksamer Personalaufwand	402.400,00	286.200,00	116.200,00
222	Sachaufwand	13.469.100,00	12.898.400,00	570.700,00
2221	Gebrauchs- und Verbrauchsgüter, Handelswaren	1.293.000,00	1.213.800,00	79.200,00
2222	Verwaltungs- und Betriebsaufwand	1.358.300,00	1.383.700,00	-25.400,00
2223	Leasing- und Mietaufwand	199.400,00	195.100,00	4.300,00
2224	Instandhaltung	1.703.300,00	1.755.300,00	-52.000,00
2225	Sonstiger Sachaufwand	4.495.500,00	4.880.900,00	-385.400,00
2226	Nicht finanzierungswirksamer Sachaufwand	4.419.600,00	3.469.600,00	950.000,00

1. Nachtragsvoranschlag 2025

Stadtgemeinde Bad Vöslau

NVA Ergebnishaushalt Gesamt 1. und 2. Ebene (Anlage 1a) - interne Vergütungen enthalten

MVAG	Mittelverwendungs- und aufbringungsgruppen (1. und 2. Ebene)	VA 2025 inkl. NVA	VA 2025	1. NVA
223	Transferaufwand	10.985.700,00	11.038.300,00	-52.600,00
2231	Transferaufwand an Träger des öffentlichen Rechts	10.423.300,00	10.399.900,00	23.400,00
2232	Transferaufwand an Beteiligungen			
2233	Transferaufwand an Unternehmen (mit Finanzunternehmen)	156.500,00	210.000,00	-53.500,00
2234	Transferaufwand an Haushalte und Organisationen ohne Erwerbscharakter	405.900,00	428.400,00	-22.500,00
2235	Transferaufwand an das Ausland			
2236	Investitions- und Tilgungszuschüsse zwischen Unternehmungen und Betrieben der Gebietskörperschaft und der Gebietskörperschaft			
2237	Nicht finanzierungswirksamer Transferaufwand			
224	Finanzaufwand	913.300,00	1.000.800,00	-87.500,00
2241	Aufwendungen für Zinsen	884.300,00	971.800,00	-87.500,00
2242	Zinsen und sonstige Aufwendungen aus derivativen Finanzinstrumenten mit und ohne Grundgeschäft			
2243	Gewinnentnahmen von Unternehmungen und marktbestimmten Betrieben der Gebietskörperschaft (innerhalb der Gebietskörperschaft)			
2244	Sonstiger Finanzaufwand	29.000,00	29.000,00	
2245	Nicht finanzierungswirksamer Finanzaufwand			
22	Summe Aufwendungen	37.183.800,00	36.783.200,00	400.600,00
SA0	Saldo (0) Nettoergebnis (21 - 22)	71.600,00	-1.461.400,00	1.533.000,00
230	Entnahmen von Haushaltsrücklagen	554.700,00	3.527.400,00	-2.972.700,00
2301	Entnahmen von Haushaltsrücklagen	554.700,00	3.527.400,00	-2.972.700,00
240	Zuweisungen an Haushaltsrücklagen	469.000,00	2.066.000,00	-1.597.000,00
2401	Zuweisungen an Haushaltsrücklagen	469.000,00	2.066.000,00	-1.597.000,00
SA01	Saldo (01) Haushaltsrücklagen (230 - 240)	85.700,00	1.461.400,00	-1.375.700,00
SA00	Saldo (00) Nettoergebnis nach Haushaltsrücklagen (Saldo 0 + Saldo 01)	157.300,00	0,00	157.300,00

1. NVA Finanzierungshaushalt Gesamt 1. und 2. Ebene
(Anlage 1b) - interne Vergütungen enthalten

1. Nachtragsvoranschlag 2025

Stadtgemeinde Bad Vöslau

NVA Finanzierungshaushalt Gesamt 1. und 2. Ebene (Anlage 1b) - interne Vergütungen enthalten

MVAG	Mittelverwendungs- und aufbringungsgruppen (1. und 2. Ebene)	VA 2025 inkl. NVA	VA 2025	1. NVA
311	Einzahlungen aus operativer Verwaltungstätigkeit	29.211.400,00	28.700.200,00	511.200,00
3111	Einzahlungen aus eigenen Abgaben	5.088.900,00	4.859.900,00	229.000,00
3112	Einzahlungen aus Ertragsanteilen	14.959.000,00	14.959.000,00	
3113	Einzahlungen aus Gebühren	3.200.000,00	3.190.000,00	10.000,00
3114	Einzahlungen aus Leistungen	2.169.100,00	1.972.700,00	196.400,00
3115	Einzahlungen aus Besitz und wirtschaftlicher Tätigkeit	1.279.700,00	1.224.400,00	55.300,00
3116	Einzahlungen aus Veräußerung von geringwertigen Wirtschaftsgütern (GWG) und sonstige Einzahlungen	2.514.700,00	2.494.200,00	20.500,00
312	Einzahlungen aus Transfers	3.664.100,00	3.591.100,00	73.000,00
3121	Transferzahlungen von Trägern des öffentlichen Rechts	3.291.600,00	3.219.600,00	72.000,00
3122	Transferzahlungen von Beteiligungen			
3123	Transferzahlungen von Unternehmen (inkl. Finanzunternehmen)			
3124	Transferzahlungen von Haushalten und Organisationen ohne Erwerbscharakter	372.500,00	371.500,00	1.000,00
3125	Transferzahlungen vom Ausland			
3126	Investitions- und Tilgungszuschüsse zwischen Unternehmungen und Betrieben der Gebietskörperschaft und der Gebietskörperschaft			
313	Einzahlungen aus Finanzerträgen	76.100,00	22.100,00	54.000,00
3131	Einzahlungen aus Zinserträgen	72.100,00	12.100,00	60.000,00
3132	Einzahlungen aus Zinsen aus derivativen Finanzinstrumenten mit und ohne Grundgeschäft			
3133	Einzahlungen aus Gewinnentnahmen von marktbestimmten Betrieben	4.000,00	10.000,00	-6.000,00
3134	Sonstige Einzahlungen aus Finanzerträgen			
3135	Einzahlungen aus Dividenden/Gewinnausschüttungen			
31	Summe Einzahlungen operative Gebarung	32.951.600,00	32.313.400,00	638.200,00
321	Auszahlungen aus Personalaufwand	11.413.300,00	11.559.500,00	-146.200,00
3211	Auszahlungen für Personalaufwand (Bezüge, Nebengebühren, und Mehrleistungsvergütungen)	9.101.200,00	9.229.100,00	-127.900,00
3212	Auszahlungen für gesetzliche und freiwillige Sozialaufwendungen	2.244.100,00	2.261.800,00	-17.700,00
3213	Auszahlungen aus sonstigem Personalaufwand	68.000,00	68.600,00	-600,00
322	Auszahlungen aus Sachaufwand	9.079.400,00	8.775.600,00	303.800,00
3221	Auszahlungen für Gebrauchs- und Verbrauchsgüter, Handelswaren	1.292.500,00	1.213.800,00	78.700,00
3222	Auszahlungen für Verwaltungs- und Betriebsaufwand	1.359.700,00	1.383.700,00	-24.000,00
3223	Auszahlungen für Leasing- und Mietaufwand	199.400,00	195.100,00	4.300,00
3224	Auszahlungen für Instandhaltung	1.710.000,00	1.755.300,00	-45.300,00
3225	Sonstige Auszahlungen aus Sachaufwand	4.517.800,00	4.227.700,00	290.100,00
3226	Auszahlungen aus der Inanspruchnahme von Haftungen			
323	Auszahlungen aus Transfers	10.885.700,00	10.946.300,00	-60.600,00
3231	Transferzahlungen an Träger des öffentlichen Rechts	10.425.300,00	10.399.900,00	25.400,00
3232	Transferzahlungen an Beteiligungen			
3233	Transferzahlungen an Unternehmen (inkl. Finanzunternehmen)	156.500,00	210.000,00	-53.500,00

1. Nachtragsvoranschlag 2025

Stadtgemeinde Bad Vöslau

NVA Finanzierungshaushalt Gesamt 1. und 2. Ebene (Anlage 1b) - interne Vergütungen enthalten

MVAG	Mittelverwendungs- und aufbringungsgruppen (1. und 2. Ebene)	VA 2025 inkl. NVA	VA 2025	1. NVA
3234	Transferzahlungen an Haushalte und Organisationen ohne Erwerbscharakter	303.900,00	336.400,00	-32.500,00
3235	Transferzahlungen an das Ausland			
3236	Investitions- und Tilgungszuschüsse zwischen Unternehmungen und Betrieben der Gebietskörperschaft und der Gebietskörperschaft			
324	Auszahlungen aus Finanzaufwand	913.300,00	1.000.800,00	-87.500,00
3241	Auszahlungen für Zinsen	884.300,00	971.800,00	-87.500,00
3242	Auszahlungen für Zinsen aus derivativen Finanzinstrumenten mit und ohne Grundgeschäft			
3243	Auszahlungen aus Gewinnentnahmen von marktbestimmten Betrieben			
3244	Sonstige Auszahlungen aus Finanzaufwendungen	29.000,00	29.000,00	
32	Summe Auszahlungen operative Gebarung	32.291.700,00	32.282.200,00	9.500,00
SA1	Saldo (1) Geldfluss aus der operativen Gebarung (31 – 32)	659.900,00	31.200,00	628.700,00
331	Einzahlungen aus der Investitionstätigkeit	3.832.400,00	2.091.500,00	1.740.900,00
3311	Einzahlungen aus der Veräußerung von immateriellem Vermögen			
3312	Einzahlungen aus der Veräußerung von Grundstücken und Grundstückeinrichtungen	3.831.200,00	2.090.500,00	1.740.700,00
3313	Einzahlungen aus der Veräußerung von Gebäuden und Bauten			
3314	Einzahlungen aus der Veräußerung von technischen Anlagen, Fahrzeugen und Maschinen	1.000,00	1.000,00	
3315	Einzahlungen aus der Veräußerung von Amts-, Betriebs- und Geschäftsausstattung	200,00		200,00
3316	Einzahlungen aus der Veräußerung von Kulturgütern			
3317	Einzahlungen aus der Veräußerung von Beteiligungen			
3318	Einzahlungen aus der Veräußerung von kofinanzierten Schutzbauten			
332	Einzahlungen aus der Rückzahlung von Darlehen sowie gewährten Vorschüssen	28.000,00	28.000,00	0,00
3321	Einzahlungen aus Darlehen an Träger des öffentlichen Rechts			
3322	Einzahlungen aus Darlehen an Beteiligungen			
3323	Einzahlungen aus Darlehen an Unternehmen und Haushalte			
3325	Einzahlungen aus Vorschüssen und Anzahlungen	28.000,00	28.000,00	
333	Einzahlungen aus Kapitaltransfers	1.261.400,00	1.103.500,00	157.900,00
3331	Kapitaltransferzahlungen von Trägern des öffentlichen Rechts	1.161.400,00	703.500,00	457.900,00
3332	Kapitaltransferzahlungen von Beteiligungen			
3333	Kapitaltransferzahlungen von Unternehmen		300.000,00	-300.000,00
3334	Kapitaltransferzahlungen von Haushalten und Organisationen ohne Erwerbscharakter	100.000,00	100.000,00	
3335	Kapitaltransferzahlungen vom Ausland			
33	Summe Einzahlungen investive Gebarung	5.121.800,00	3.223.000,00	1.898.800,00
341	Auszahlungen aus der Investitionstätigkeit	10.869.900,00	9.388.900,00	1.481.000,00
3411	Auszahlungen für den Erwerb von immateriellem Vermögen	69.200,00	74.200,00	-5.000,00
3412	Auszahlungen für den Erwerb von Grundstücken und Grundstückseinrichtungen	3.094.800,00	2.423.900,00	670.900,00

1. Nachtragsvoranschlag 2025

Stadtgemeinde Bad Vöslau

NVA Finanzierungshaushalt Gesamt 1. und 2. Ebene (Anlage 1b) - interne Vergütungen enthalten

MVAG	Mittelverwendungs- und aufbringungsgruppen (1. und 2. Ebene)	VA 2025 inkl. NVA	VA 2025	1. NVA
3413	Auszahlungen für den Erwerb von Gebäuden und Bauten	6.743.300,00	5.848.000,00	895.300,00
3414	Auszahlungen für den Erwerb von technischen Anlagen, Fahrzeugen und Maschinen	404.400,00	408.400,00	-4.000,00
3415	Auszahlungen für den Erwerb von Amts-, Betriebs- und Geschäftsausstattung	558.200,00	634.400,00	-76.200,00
3416	Auszahlungen für den Erwerb von Kulturgütern			
3417	Auszahlungen für den Erwerb von Beteiligungen			
3418	Auszahlungen für den Erwerb von kofinanzierten Schutzbauten			
342	Auszahlungen aus der Gewährung von Darlehen sowie gewährten Vorschüssen	28.000,00	28.000,00	0,00
3421	Auszahlungen von Darlehen an Träger des öffentlichen Rechts			
3422	Auszahlungen von Darlehen an Beteiligungen			
3423	Auszahlungen von Darlehen an Unternehmen und Haushalte			
3425	Auszahlungen von Vorschüssen und Anzahlungen	28.000,00	28.000,00	
343	Auszahlungen aus Kapitaltransfers	102.000,00	92.000,00	10.000,00
3431	Kapitaltransferzahlungen an Träger des öffentlichen Rechts			
3432	Kapitaltransferzahlungen an Beteiligungen			
3433	Kapitaltransferzahlungen an Unternehmen (Finanzunternehmen)			
3434	Kapitaltransferzahlungen an Haushalte und Organisationen ohne Erwerbscharakter	102.000,00	92.000,00	10.000,00
3435	Kapitaltransferzahlungen an das Ausland			
34	Summe Auszahlungen investive Gebarung	10.999.900,00	9.508.900,00	1.491.000,00
SA2	Saldo (2) Geldfluss aus der investiven Gebarung (33 – 34)	-5.878.100,00	-6.285.900,00	407.800,00
SA3	Saldo (3) Nettofinanzierungssaldo (Saldo 1 + Saldo 2)	-5.218.200,00	-6.254.700,00	1.036.500,00
351	Einzahlungen aus der Aufnahme von Finanzschulden	5.823.600,00	5.323.600,00	500.000,00
3511	Einzahlungen aus empfangenen Darlehen von öffentlichen Körperschaften und Rechtsträgern	23.600,00	23.600,00	
3512	Einzahlungen aus empfangenen Darlehen von Beteiligungen			
3513	Einzahlungen aus empfangenen Darlehen von Unternehmen und privaten Haushalten			
3514	Einzahlungen aus Finanzschulden (Finanzunternehmen)	5.800.000,00	5.300.000,00	500.000,00
3515	Einzahlungen aus Aufnahmen von Leasingverbindlichkeiten			
353	Einzahlungen infolge eines Kapitaltausches bei derivativen Finanzinstrumenten mit Grundgeschäft	0,00	0,00	0,00
3530	Einzahlungen infolge eines Kapitaltausches bei derivativen Finanzinstrumenten mit Grundgeschäft			
355	Einzahlungen aus dem Abgang von Finanzinstrumenten	0,00	0,00	0,00
3550	Einzahlungen aus dem Abgang von Finanzinstrumenten			
35	Summe Einzahlungen aus der Finanzierungstätigkeit	5.823.600,00	5.323.600,00	500.000,00
361	Auszahlungen aus der Tilgung von Finanzschulden	1.092.300,00	1.058.200,00	34.100,00
3611	Auszahlungen aus empfangenen Darlehen von öffentlichen Körperschaften und Rechtsträgern	19.800,00	19.800,00	

1. Nachtragsvoranschlag 2025

Stadtgemeinde Bad Vöslau

NVA Finanzierungshaushalt Gesamt 1. und 2. Ebene (Anlage 1b) - interne Vergütungen enthalten

MVAG	Mittelverwendungs- und aufbringungsgruppen (1. und 2. Ebene)	VA 2025 inkl. NVA	VA 2025	1. NVA
3612	Auszahlungen aus empfangenen Darlehen von Beteiligungen			
3613	Auszahlungen aus empfangenen Darlehen von Unternehmen und privaten Haushalten			
3614	Auszahlungen aus Finanzschulden	1.072.500,00	1.038.400,00	34.100,00
3615	Auszahlungen aus Rückzahlungen von Leasingverbindlichkeiten			
363	Auszahlungen infolge eines Kapitaltausches bei derivativen Finanzinstrumenten mit Grundgeschäft	0,00	0,00	0,00
3630	Auszahlungen infolge eines Kapitaltausches bei derivativen Finanzinstrumenten mit Grundgeschäft			
365	Auszahlungen für den Erwerb von Finanzinstrumenten	0,00	0,00	0,00
3650	Auszahlungen für den Erwerb von Finanzinstrumenten			
36	Summe Auszahlungen aus der Finanzierungstätigkeit	1.092.300,00	1.058.200,00	34.100,00
SA4	Saldo (4) Geldfluss aus der Finanzierungstätigkeit (35 – 36)	4.731.300,00	4.265.400,00	465.900,00
SA5	Saldo (5) Geldfluss aus der voranschlagswirksamen Gebarung (Saldo 3 + Saldo 4)	-486.900,00	-1.989.300,00	1.502.400,00

1. NVA Ergebnishaushalt Bereichsbudget 1. und 2. Ebene
(Anlage 1a)

1. Nachtragsvoranschlag 2025

Stadtgemeinde Bad Vöslau

NVA Ergebnishaushalt Bereichsbudget 1. und 2. Ebene (Anlage 1a)

Vertretungskörper und allgemeine Verwaltung (Gruppe 0)

MVAG	Mittelverwendungs- und -aufbringungsgruppen (1. und 2. Ebene)	VA 2025 inkl. NVA	VA 2025	1. NVA
211	Erträge aus der operativen Verwaltungstätigkeit	632.200,00	615.300,00	16.900,00
2111	Erträge aus eigenen Abgaben			
2112	Erträge aus Ertragsanteilen			
2113	Erträge aus Gebühren			
2114	Erträge aus Leistungen	114.200,00	107.200,00	7.000,00
2115	Erträge aus Besitz und wirtschaftlicher Tätigkeit	71.300,00	64.300,00	7.000,00
2116	Erträge aus Veräußerung und sonstige Erträge	380.100,00	377.200,00	2.900,00
2117	Nicht finanzierungswirksame operative Erträge	66.600,00	66.600,00	
212	Erträge aus Transfers	120.000,00	120.000,00	0,00
2121	Transferertrag von Trägern des öffentlichen Rechts	120.000,00	120.000,00	
2122	Transferertrag von Beteiligungen			
2123	Transferertrag von Unternehmen (mit Finanzunternehmen)			
2124	Transferertrag von Haushalten und Organisationen ohne Erwerbscharakter			
2125	Transferertrag vom Ausland			
2126	Investitions- und Tilgungszuschüsse zwischen Unternehmungen und Betrieben der Gebietskörperschaft und der Gebietskörperschaft			
2127	Nicht finanzierungswirksamer Transferertrag			
213	Finanzerträge	0,00	0,00	0,00
2131	Erträge aus Zinsen			
2132	Erträge aus Zinsen aus derivativen Finanzinstrumenten mit und ohne Grundgeschäft			
2133	Erträge aus Gewinnentnahmen von marktbestimmten Betrieben			
2134	Sonstige Finanzerträge			
2135	Erträge aus Dividenden/Gewinnausschüttungen			
2136	Sonstige nicht finanzierungswirksame Finanzerträge			
21	Summe Erträge	752.200,00	735.300,00	16.900,00
221	Personalaufwand	2.499.300,00	2.495.800,00	3.500,00
2211	Personalaufwand (Bezüge, Nebengebühren, Mehrleistungen)	1.955.000,00	1.984.200,00	-29.200,00
2212	Gesetzlicher und freiwilliger Sozialaufwand	434.500,00	428.100,00	6.400,00
2213	Sonstiger Personalaufwand	28.200,00	28.400,00	-200,00
2214	Nicht finanzierungswirksamer Personalaufwand	81.600,00	55.100,00	26.500,00
222	Sachaufwand	1.486.700,00	1.494.600,00	-7.900,00
2221	Gebrauchs- und Verbrauchsgüter, Handelswaren	109.500,00	136.700,00	-27.200,00
2222	Verwaltungs- und Betriebsaufwand	306.000,00	316.200,00	-10.200,00

1. Nachtragsvoranschlag 2025

Stadtgemeinde Bad Vöslau

NVA Ergebnishaushalt Bereichsbudget 1. und 2. Ebene (Anlage 1a)

Vertretungskörper und allgemeine Verwaltung (Gruppe 0)

MVAG	Mittelverwendungs- und -aufbringungsgruppen (1. und 2. Ebene)	VA 2025 inkl. NVA	VA 2025	1. NVA
2223	Leasing- und Mietaufwand	8.800,00	8.800,00	
2224	Instandhaltung	51.200,00	35.200,00	16.000,00
2225	Sonstiger Sachaufwand	937.200,00	923.700,00	13.500,00
2226	Nicht finanzierungswirksamer Sachaufwand	74.000,00	74.000,00	
223	Transferaufwand	749.800,00	732.300,00	17.500,00
2231	Transferaufwand an Träger des öffentlichen Rechts	728.100,00	698.100,00	30.000,00
2232	Transferaufwand an Beteiligungen			
2233	Transferaufwand an Unternehmen (mit Finanzunternehmen)	2.500,00	5.000,00	-2.500,00
2234	Transferaufwand an Haushalte und Organisationen ohne Erwerbscharakter	19.200,00	29.200,00	-10.000,00
2235	Transferaufwand an das Ausland			
2236	Investitions- und Tilgungszuschüsse zwischen Unternehmungen und Betrieben der Gebietskörperschaft und der Gebietskörperschaft			
2237	Nicht finanzierungswirksamer Transferaufwand			
224	Finanzaufwand	0,00	0,00	0,00
2241	Aufwendungen für Zinsen			
2242	Zinsen und sonstige Aufwendungen aus derivativen Finanzinstrumenten mit und ohne Grundgeschäft			
2243	Gewinnentnahmen von Unternehmungen und marktbestimmten Betrieben der Gebietskörperschaft (innerhalb der Gebietskörperschaft)			
2244	Sonstiger Finanzaufwand			
2245	Nicht finanzierungswirksamer Finanzaufwand			
22	Summe Aufwendungen	4.735.800,00	4.722.700,00	13.100,00
SA0	Saldo (0) Nettoergebnis (21 - 22)	-3.983.600,00	-3.987.400,00	3.800,00
230	Entnahmen von Haushaltsrücklagen	0,00	80.000,00	-80.000,00
2301	Entnahmen von Haushaltsrücklagen		80.000,00	-80.000,00
240	Zuweisungen an Haushaltsrücklagen	0,00	0,00	0,00
2401	Zuweisungen an Haushaltsrücklagen			
SA01	Saldo (01) Haushaltsrücklagen (230 - 240)	0,00	80.000,00	-80.000,00
SA00	Saldo (00) Nettoergebnis nach Haushaltsrücklagen (Saldo 0 + Saldo 01)	-3.983.600,00	-3.907.400,00	-76.200,00

1. Nachtragsvoranschlag 2025

Stadtgemeinde Bad Vöslau

NVA Ergebnishaushalt Bereichsbudget 1. und 2. Ebene (Anlage 1a)

Öffentliche Ordnung und Sicherheit (Gruppe 1)

MVAG	Mittelverwendungs- und -aufbringungsgruppen (1. und 2. Ebene)	VA 2025 inkl. NVA	VA 2025	1. NVA
211	Erträge aus der operativen Verwaltungstätigkeit	7.800,00	7.300,00	500,00
2111	Erträge aus eigenen Abgaben			
2112	Erträge aus Ertragsanteilen			
2113	Erträge aus Gebühren			
2114	Erträge aus Leistungen			
2115	Erträge aus Besitz und wirtschaftlicher Tätigkeit	6.800,00	6.300,00	500,00
2116	Erträge aus Veräußerung und sonstige Erträge	1.000,00	1.000,00	
2117	Nicht finanzierungswirksame operative Erträge			
212	Erträge aus Transfers	0,00	0,00	0,00
2121	Transferertrag von Trägern des öffentlichen Rechts			
2122	Transferertrag von Beteiligungen			
2123	Transferertrag von Unternehmen (mit Finanzunternehmen)			
2124	Transferertrag von Haushalten und Organisationen ohne Erwerbscharakter			
2125	Transferertrag vom Ausland			
2126	Investitions- und Tilgungszuschüsse zwischen Unternehmungen und Betrieben der Gebietskörperschaft und der Gebietskörperschaft			
2127	Nicht finanzierungswirksamer Transferertrag			
213	Finanzerträge	0,00	0,00	0,00
2131	Erträge aus Zinsen			
2132	Erträge aus Zinsen aus derivativen Finanzinstrumenten mit und ohne Grundgeschäft			
2133	Erträge aus Gewinnentnahmen von marktbestimmten Betrieben			
2134	Sonstige Finanzerträge			
2135	Erträge aus Dividenden/Gewinnausschüttungen			
2136	Sonstige nicht finanzierungswirksame Finanzerträge			
21	Summe Erträge	7.800,00	7.300,00	500,00
221	Personalaufwand	54.400,00	54.500,00	-100,00
2211	Personalaufwand (Bezüge, Nebengebühren, Mehrleistungen)	41.500,00	42.200,00	-700,00
2212	Gesetzlicher und freiwilliger Sozialaufwand	8.800,00	9.000,00	-200,00
2213	Sonstiger Personalaufwand	700,00	700,00	
2214	Nicht finanzierungswirksamer Personalaufwand	3.400,00	2.600,00	800,00
222	Sachaufwand	315.700,00	308.500,00	7.200,00
2221	Gebrauchs- und Verbrauchsgüter, Handelswaren	800,00	800,00	
2222	Verwaltungs- und Betriebsaufwand	70.600,00	70.400,00	200,00

1. Nachtragsvoranschlag 2025

Stadtgemeinde Bad Vöslau

NVA Ergebnishaushalt Bereichsbudget 1. und 2. Ebene (Anlage 1a)

Öffentliche Ordnung und Sicherheit (Gruppe 1)

MVAG	Mittelverwendungs- und -aufbringungsgruppen (1. und 2. Ebene)	VA 2025 inkl. NVA	VA 2025	1. NVA
2223	Leasing- und Mietaufwand			
2224	Instandhaltung	78.000,00	75.000,00	3.000,00
2225	Sonstiger Sachaufwand	33.000,00	29.000,00	4.000,00
2226	Nicht finanzierungswirksamer Sachaufwand	133.300,00	133.300,00	
223	Transferaufwand	60.000,00	60.000,00	0,00
2231	Transferaufwand an Träger des öffentlichen Rechts	60.000,00	60.000,00	
2232	Transferaufwand an Beteiligungen			
2233	Transferaufwand an Unternehmen (mit Finanzunternehmen)			
2234	Transferaufwand an Haushalte und Organisationen ohne Erwerbscharakter			
2235	Transferaufwand an das Ausland			
2236	Investitions- und Tilgungszuschüsse zwischen Unternehmungen und Betrieben der Gebietskörperschaft und der Gebietskörperschaft			
2237	Nicht finanzierungswirksamer Transferaufwand			
224	Finanzaufwand	100,00	100,00	0,00
2241	Aufwendungen für Zinsen	100,00	100,00	
2242	Zinsen und sonstige Aufwendungen aus derivativen Finanzinstrumenten mit und ohne Grundgeschäft			
2243	Gewinnentnahmen von Unternehmungen und marktbestimmten Betrieben der Gebietskörperschaft (innerhalb der Gebietskörperschaft)			
2244	Sonstiger Finanzaufwand			
2245	Nicht finanzierungswirksamer Finanzaufwand			
22	Summe Aufwendungen	430.200,00	423.100,00	7.100,00
SA0	Saldo (0) Nettoergebnis (21 - 22)	-422.400,00	-415.800,00	-6.600,00
230	Entnahmen von Haushaltsrücklagen	0,00	0,00	0,00
2301	Entnahmen von Haushaltsrücklagen			
240	Zuweisungen an Haushaltsrücklagen	0,00	0,00	0,00
2401	Zuweisungen an Haushaltsrücklagen			
SA01	Saldo (01) Haushaltsrücklagen (230 - 240)	0,00	0,00	0,00
SA00	Saldo (00) Nettoergebnis nach Haushaltsrücklagen (Saldo 0 + Saldo 01)	-422.400,00	-415.800,00	-6.600,00

1. Nachtragsvoranschlag 2025

Stadtgemeinde Bad Vöslau

NVA Ergebnishaushalt Bereichsbudget 1. und 2. Ebene (Anlage 1a)

Unterricht, Erziehung, Sport und Wissenschaft (Gruppe 2)

MVAG	Mittelverwendungs- und -aufbringungsgruppen (1. und 2. Ebene)	VA 2025 inkl. NVA	VA 2025	1. NVA
211	Erträge aus der operativen Verwaltungstätigkeit	1.503.500,00	1.397.600,00	105.900,00
2111	Erträge aus eigenen Abgaben			
2112	Erträge aus Ertragsanteilen			
2113	Erträge aus Gebühren			
2114	Erträge aus Leistungen	1.108.300,00	1.026.300,00	82.000,00
2115	Erträge aus Besitz und wirtschaftlicher Tätigkeit	159.100,00	158.100,00	1.000,00
2116	Erträge aus Veräußerung und sonstige Erträge	203.900,00	181.000,00	22.900,00
2117	Nicht finanzierungswirksame operative Erträge	32.200,00	32.200,00	
212	Erträge aus Transfers	1.397.200,00	1.362.200,00	35.000,00
2121	Transferertrag von Trägern des öffentlichen Rechts	1.108.200,00	1.074.200,00	34.000,00
2122	Transferertrag von Beteiligungen			
2123	Transferertrag von Unternehmen (mit Finanzunternehmen)			
2124	Transferertrag von Haushalten und Organisationen ohne Erwerbscharakter	234.400,00	233.400,00	1.000,00
2125	Transferertrag vom Ausland			
2126	Investitions- und Tilgungszuschüsse zwischen Unternehmungen und Betrieben der Gebietskörperschaft und der Gebietskörperschaft			
2127	Nicht finanzierungswirksamer Transferertrag	54.600,00	54.600,00	
213	Finanzerträge	0,00	0,00	0,00
2131	Erträge aus Zinsen			
2132	Erträge aus Zinsen aus derivativen Finanzinstrumenten mit und ohne Grundgeschäft			
2133	Erträge aus Gewinnentnahmen von marktbestimmten Betrieben			
2134	Sonstige Finanzerträge			
2135	Erträge aus Dividenden/Gewinnausschüttungen			
2136	Sonstige nicht finanzierungswirksame Finanzerträge			
21	Summe Erträge	2.900.700,00	2.759.800,00	140.900,00
221	Personalaufwand	2.748.900,00	2.794.200,00	-45.300,00
2211	Personalaufwand (Bezüge, Nebengebühren, Mehrleistungen)	2.119.500,00	2.193.400,00	-73.900,00
2212	Gesetzlicher und freiwilliger Sozialaufwand	523.400,00	542.400,00	-19.000,00
2213	Sonstiger Personalaufwand	5.600,00	5.800,00	-200,00
2214	Nicht finanzierungswirksamer Personalaufwand	100.400,00	52.600,00	47.800,00
222	Sachaufwand	4.005.500,00	3.857.900,00	147.600,00
2221	Gebrauchs- und Verbrauchsgüter, Handelswaren	724.500,00	621.400,00	103.100,00
2222	Verwaltungs- und Betriebsaufwand	485.100,00	504.900,00	-19.800,00

1. Nachtragsvoranschlag 2025

Stadtgemeinde Bad Vöslau

NVA Ergebnishaushalt Bereichsbudget 1. und 2. Ebene (Anlage 1a)

Unterricht, Erziehung, Sport und Wissenschaft (Gruppe 2)

MVAG	Mittelverwendungs- und -aufbringungsgruppen (1. und 2. Ebene)	VA 2025 inkl. NVA	VA 2025	1. NVA
2223	Leasing- und Mietaufwand	16.600,00	16.600,00	
2224	Instandhaltung	434.400,00	367.900,00	66.500,00
2225	Sonstiger Sachaufwand	1.747.200,00	1.749.400,00	-2.200,00
2226	Nicht finanzierungswirksamer Sachaufwand	597.700,00	597.700,00	
223	Transferaufwand	386.100,00	411.100,00	-25.000,00
2231	Transferaufwand an Träger des öffentlichen Rechts	302.800,00	319.800,00	-17.000,00
2232	Transferaufwand an Beteiligungen			
2233	Transferaufwand an Unternehmen (mit Finanzunternehmen)			
2234	Transferaufwand an Haushalte und Organisationen ohne Erwerbscharakter	83.300,00	91.300,00	-8.000,00
2235	Transferaufwand an das Ausland			
2236	Investitions- und Tilgungszuschüsse zwischen Unternehmungen und Betrieben der Gebietskörperschaft und der Gebietskörperschaft			
2237	Nicht finanzierungswirksamer Transferaufwand			
224	Finanzaufwand	411.400,00	431.300,00	-19.900,00
2241	Aufwendungen für Zinsen	411.400,00	431.300,00	-19.900,00
2242	Zinsen und sonstige Aufwendungen aus derivativen Finanzinstrumenten mit und ohne Grundgeschäft			
2243	Gewinnentnahmen von Unternehmungen und marktbestimmten Betrieben der Gebietskörperschaft (innerhalb der Gebietskörperschaft)			
2244	Sonstiger Finanzaufwand			
2245	Nicht finanzierungswirksamer Finanzaufwand			
22	Summe Aufwendungen	7.551.900,00	7.494.500,00	57.400,00
SA0	Saldo (0) Nettoergebnis (21 - 22)	-4.651.200,00	-4.734.700,00	83.500,00
230	Entnahmen von Haushaltsrücklagen	0,00	0,00	0,00
2301	Entnahmen von Haushaltsrücklagen			
240	Zuweisungen an Haushaltsrücklagen	0,00	0,00	0,00
2401	Zuweisungen an Haushaltsrücklagen			
SA01	Saldo (01) Haushaltsrücklagen (230 - 240)	0,00	0,00	0,00
SA00	Saldo (00) Nettoergebnis nach Haushaltsrücklagen (Saldo 0 + Saldo 01)	-4.651.200,00	-4.734.700,00	83.500,00

1. Nachtragsvoranschlag 2025

Stadtgemeinde Bad Vöslau

NVA Ergebnishaushalt Bereichsbudget 1. und 2. Ebene (Anlage 1a)

Kunst, Kultur und Kultus (Gruppe 3)

MVAG	Mittelverwendungs- und -aufbringungsgruppen (1. und 2. Ebene)	VA 2025 inkl. NVA	VA 2025	1. NVA
211	Erträge aus der operativen Verwaltungstätigkeit	517.200,00	522.200,00	-5.000,00
2111	Erträge aus eigenen Abgaben			
2112	Erträge aus Ertragsanteilen			
2113	Erträge aus Gebühren			
2114	Erträge aus Leistungen	413.500,00	413.500,00	
2115	Erträge aus Besitz und wirtschaftlicher Tätigkeit	6.000,00	6.000,00	
2116	Erträge aus Veräußerung und sonstige Erträge	44.400,00	49.400,00	-5.000,00
2117	Nicht finanzierungswirksame operative Erträge	53.300,00	53.300,00	
212	Erträge aus Transfers	761.700,00	731.700,00	30.000,00
2121	Transferertrag von Trägern des öffentlichen Rechts	752.600,00	722.600,00	30.000,00
2122	Transferertrag von Beteiligungen			
2123	Transferertrag von Unternehmen (mit Finanzunternehmen)			
2124	Transferertrag von Haushalten und Organisationen ohne Erwerbscharakter	100,00	100,00	
2125	Transferertrag vom Ausland			
2126	Investitions- und Tilgungszuschüsse zwischen Unternehmungen und Betrieben der Gebietskörperschaft und der Gebietskörperschaft			
2127	Nicht finanzierungswirksamer Transferertrag	9.000,00	9.000,00	
213	Finanzerträge	0,00	0,00	0,00
2131	Erträge aus Zinsen			
2132	Erträge aus Zinsen aus derivativen Finanzinstrumenten mit und ohne Grundgeschäft			
2133	Erträge aus Gewinnentnahmen von marktbestimmten Betrieben			
2134	Sonstige Finanzerträge			
2135	Erträge aus Dividenden/Gewinnausschüttungen			
2136	Sonstige nicht finanzierungswirksame Finanzerträge			
21	Summe Erträge	1.278.900,00	1.253.900,00	25.000,00
221	Personalaufwand	1.526.700,00	1.546.200,00	-19.500,00
2211	Personalaufwand (Bezüge, Nebengebühren, Mehrleistungen)	1.158.000,00	1.175.600,00	-17.600,00
2212	Gesetzlicher und freiwilliger Sozialaufwand	299.000,00	303.200,00	-4.200,00
2213	Sonstiger Personalaufwand	3.400,00	3.400,00	
2214	Nicht finanzierungswirksamer Personalaufwand	66.300,00	64.000,00	2.300,00
222	Sachaufwand	890.900,00	876.700,00	14.200,00
2221	Gebrauchs- und Verbrauchsgüter, Handelswaren	62.900,00	50.600,00	12.300,00
2222	Verwaltungs- und Betriebsaufwand	83.000,00	83.200,00	-200,00

1. Nachtragsvoranschlag 2025

Stadtgemeinde Bad Vöslau

NVA Ergebnishaushalt Bereichsbudget 1. und 2. Ebene (Anlage 1a)

Kunst, Kultur und Kultus (Gruppe 3)

MVAG	Mittelverwendungs- und -aufbringungsgruppen (1. und 2. Ebene)	VA 2025 inkl. NVA	VA 2025	1. NVA
2223	Leasing- und Mietaufwand	7.900,00	7.900,00	
2224	Instandhaltung	47.200,00	41.200,00	6.000,00
2225	Sonstiger Sachaufwand	267.500,00	271.400,00	-3.900,00
2226	Nicht finanzierungswirksamer Sachaufwand	422.400,00	422.400,00	
223	Transferaufwand	12.000,00	12.000,00	0,00
2231	Transferaufwand an Träger des öffentlichen Rechts			
2232	Transferaufwand an Beteiligungen			
2233	Transferaufwand an Unternehmen (mit Finanzunternehmen)			
2234	Transferaufwand an Haushalte und Organisationen ohne Erwerbscharakter	12.000,00	12.000,00	
2235	Transferaufwand an das Ausland			
2236	Investitions- und Tilgungszuschüsse zwischen Unternehmungen und Betrieben der Gebietskörperschaft und der Gebietskörperschaft			
2237	Nicht finanzierungswirksamer Transferaufwand			
224	Finanzaufwand	354.900,00	410.800,00	-55.900,00
2241	Aufwendungen für Zinsen	354.900,00	410.800,00	-55.900,00
2242	Zinsen und sonstige Aufwendungen aus derivativen Finanzinstrumenten mit und ohne Grundgeschäft			
2243	Gewinnentnahmen von Unternehmungen und marktbestimmten Betrieben der Gebietskörperschaft (innerhalb der Gebietskörperschaft)			
2244	Sonstiger Finanzaufwand			
2245	Nicht finanzierungswirksamer Finanzaufwand			
22	Summe Aufwendungen	2.784.500,00	2.845.700,00	-61.200,00
SA0	Saldo (0) Nettoergebnis (21 - 22)	-1.505.600,00	-1.591.800,00	86.200,00
230	Entnahmen von Haushaltsrücklagen	0,00	0,00	0,00
2301	Entnahmen von Haushaltsrücklagen			
240	Zuweisungen an Haushaltsrücklagen	0,00	0,00	0,00
2401	Zuweisungen an Haushaltsrücklagen			
SA01	Saldo (01) Haushaltsrücklagen (230 - 240)	0,00	0,00	0,00
SA00	Saldo (00) Nettoergebnis nach Haushaltsrücklagen (Saldo 0 + Saldo 01)	-1.505.600,00	-1.591.800,00	86.200,00

1. Nachtragsvoranschlag 2025

Stadtgemeinde Bad Vöslau

NVA Ergebnishaushalt Bereichsbudget 1. und 2. Ebene (Anlage 1a)

Soziale Wohlfahrt und Wohnbauförderung (Gruppe 4)

MVAG	Mittelverwendungs- und -aufbringungsgruppen (1. und 2. Ebene)	VA 2025 inkl. NVA	VA 2025	1. NVA
211	Erträge aus der operativen Verwaltungstätigkeit	29.500,00	29.500,00	0,00
2111	Erträge aus eigenen Abgaben			
2112	Erträge aus Ertragsanteilen			
2113	Erträge aus Gebühren			
2114	Erträge aus Leistungen	29.000,00	29.000,00	
2115	Erträge aus Besitz und wirtschaftlicher Tätigkeit			
2116	Erträge aus Veräußerung und sonstige Erträge	500,00	500,00	
2117	Nicht finanzierungswirksame operative Erträge			
212	Erträge aus Transfers	27.000,00	27.000,00	0,00
2121	Transferertrag von Trägern des öffentlichen Rechts	10.000,00	10.000,00	
2122	Transferertrag von Beteiligungen			
2123	Transferertrag von Unternehmen (mit Finanzunternehmen)			
2124	Transferertrag von Haushalten und Organisationen ohne Erwerbscharakter	17.000,00	17.000,00	
2125	Transferertrag vom Ausland			
2126	Investitions- und Tilgungszuschüsse zwischen Unternehmungen und Betrieben der Gebietskörperschaft und der Gebietskörperschaft			
2127	Nicht finanzierungswirksamer Transferertrag			
213	Finanzerträge	0,00	0,00	0,00
2131	Erträge aus Zinsen			
2132	Erträge aus Zinsen aus derivativen Finanzinstrumenten mit und ohne Grundgeschäft			
2133	Erträge aus Gewinnentnahmen von marktbestimmten Betrieben			
2134	Sonstige Finanzerträge			
2135	Erträge aus Dividenden/Gewinnausschüttungen			
2136	Sonstige nicht finanzierungswirksame Finanzerträge			
21	Summe Erträge	56.500,00	56.500,00	0,00
221	Personalaufwand	0,00	0,00	0,00
2211	Personalaufwand (Bezüge, Nebengebühren, Mehrleistungen)			
2212	Gesetzlicher und freiwilliger Sozialaufwand			
2213	Sonstiger Personalaufwand			
2214	Nicht finanzierungswirksamer Personalaufwand			
222	Sachaufwand	94.000,00	94.000,00	0,00
2221	Gebrauchs- und Verbrauchsgüter, Handelswaren			
2222	Verwaltungs- und Betriebsaufwand			

1. Nachtragsvoranschlag 2025

Stadtgemeinde Bad Vöslau

NVA Ergebnishaushalt Bereichsbudget 1. und 2. Ebene (Anlage 1a)

Soziale Wohlfahrt und Wohnbauförderung (Gruppe 4)

MVAG	Mittelverwendungs- und -aufbringungsgruppen (1. und 2. Ebene)	VA 2025 inkl. NVA	VA 2025	1. NVA
2223	Leasing- und Mietaufwand			
2224	Instandhaltung			
2225	Sonstiger Sachaufwand	94.000,00	94.000,00	
2226	Nicht finanzierungswirksamer Sachaufwand			
223	Transferaufwand	3.648.000,00	3.661.500,00	-13.500,00
2231	Transferaufwand an Träger des öffentlichen Rechts	3.520.400,00	3.520.400,00	
2232	Transferaufwand an Beteiligungen			
2233	Transferaufwand an Unternehmen (mit Finanzunternehmen)			
2234	Transferaufwand an Haushalte und Organisationen ohne Erwerbscharakter	127.600,00	141.100,00	-13.500,00
2235	Transferaufwand an das Ausland			
2236	Investitions- und Tilgungszuschüsse zwischen Unternehmungen und Betrieben der Gebietskörperschaft und der Gebietskörperschaft			
2237	Nicht finanzierungswirksamer Transferaufwand			
224	Finanzaufwand	0,00	0,00	0,00
2241	Aufwendungen für Zinsen			
2242	Zinsen und sonstige Aufwendungen aus derivativen Finanzinstrumenten mit und ohne Grundgeschäft			
2243	Gewinnentnahmen von Unternehmungen und marktbestimmten Betrieben der Gebietskörperschaft (innerhalb der Gebietskörperschaft)			
2244	Sonstiger Finanzaufwand			
2245	Nicht finanzierungswirksamer Finanzaufwand			
22	Summe Aufwendungen	3.742.000,00	3.755.500,00	-13.500,00
SA0	Saldo (0) Nettoergebnis (21 - 22)	-3.685.500,00	-3.699.000,00	13.500,00
230	Entnahmen von Haushaltsrücklagen	22.100,00	22.100,00	0,00
2301	Entnahmen von Haushaltsrücklagen	22.100,00	22.100,00	
240	Zuweisungen an Haushaltsrücklagen	16.000,00	16.000,00	0,00
2401	Zuweisungen an Haushaltsrücklagen	16.000,00	16.000,00	
SA01	Saldo (01) Haushaltsrücklagen (230 - 240)	6.100,00	6.100,00	0,00
SA00	Saldo (00) Nettoergebnis nach Haushaltsrücklagen (Saldo 0 + Saldo 01)	-3.679.400,00	-3.692.900,00	13.500,00

1. Nachtragsvoranschlag 2025

Stadtgemeinde Bad Vöslau

NVA Ergebnishaushalt Bereichsbudget 1. und 2. Ebene (Anlage 1a)

Gesundheit (Gruppe 5)

MVAG	Mittelverwendungs- und -aufbringungsgruppen (1. und 2. Ebene)	VA 2025 inkl. NVA	VA 2025	1. NVA
211	Erträge aus der operativen Verwaltungstätigkeit	6.700,00	6.500,00	200,00
2111	Erträge aus eigenen Abgaben			
2112	Erträge aus Ertragsanteilen			
2113	Erträge aus Gebühren			
2114	Erträge aus Leistungen	5.000,00	5.000,00	
2115	Erträge aus Besitz und wirtschaftlicher Tätigkeit			
2116	Erträge aus Veräußerung und sonstige Erträge	1.700,00	1.500,00	200,00
2117	Nicht finanzierungswirksame operative Erträge			
212	Erträge aus Transfers	188.400,00	180.400,00	8.000,00
2121	Transferertrag von Trägern des öffentlichen Rechts	188.000,00	180.000,00	8.000,00
2122	Transferertrag von Beteiligungen			
2123	Transferertrag von Unternehmen (mit Finanzunternehmen)			
2124	Transferertrag von Haushalten und Organisationen ohne Erwerbscharakter			
2125	Transferertrag vom Ausland			
2126	Investitions- und Tilgungszuschüsse zwischen Unternehmungen und Betrieben der Gebietskörperschaft und der Gebietskörperschaft			
2127	Nicht finanzierungswirksamer Transferertrag	400,00	400,00	
213	Finanzerträge	0,00	0,00	0,00
2131	Erträge aus Zinsen			
2132	Erträge aus Zinsen aus derivativen Finanzinstrumenten mit und ohne Grundgeschäft			
2133	Erträge aus Gewinnentnahmen von marktbestimmten Betrieben			
2134	Sonstige Finanzerträge			
2135	Erträge aus Dividenden/Gewinnausschüttungen			
2136	Sonstige nicht finanzierungswirksame Finanzerträge			
21	Summe Erträge	195.100,00	186.900,00	8.200,00
221	Personalaufwand	180.700,00	167.200,00	13.500,00
2211	Personalaufwand (Bezüge, Nebengebühren, Mehrleistungen)	143.300,00	133.000,00	10.300,00
2212	Gesetzlicher und freiwilliger Sozialaufwand	35.000,00	32.100,00	2.900,00
2213	Sonstiger Personalaufwand	500,00	400,00	100,00
2214	Nicht finanzierungswirksamer Personalaufwand	1.900,00	1.700,00	200,00
222	Sachaufwand	236.000,00	221.100,00	14.900,00
2221	Gebrauchs- und Verbrauchsgüter, Handelswaren	7.800,00	7.800,00	
2222	Verwaltungs- und Betriebsaufwand	4.900,00	4.900,00	

1. Nachtragsvoranschlag 2025

Stadtgemeinde Bad Vöslau

NVA Ergebnishaushalt Bereichsbudget 1. und 2. Ebene (Anlage 1a)

Gesundheit (Gruppe 5)

MVAG	Mittelverwendungs- und -aufbringungsgruppen (1. und 2. Ebene)	VA 2025 inkl. NVA	VA 2025	1. NVA
2223	Leasing- und Mietaufwand	9.700,00	9.700,00	
2224	Instandhaltung	9.500,00	9.500,00	
2225	Sonstiger Sachaufwand	168.100,00	153.200,00	14.900,00
2226	Nicht finanzierungswirksamer Sachaufwand	36.000,00	36.000,00	
223	Transferaufwand	4.314.500,00	4.311.100,00	3.400,00
2231	Transferaufwand an Träger des öffentlichen Rechts	4.314.500,00	4.311.100,00	3.400,00
2232	Transferaufwand an Beteiligungen			
2233	Transferaufwand an Unternehmen (mit Finanzunternehmen)			
2234	Transferaufwand an Haushalte und Organisationen ohne Erwerbscharakter			
2235	Transferaufwand an das Ausland			
2236	Investitions- und Tilgungszuschüsse zwischen Unternehmungen und Betrieben der Gebietskörperschaft und der Gebietskörperschaft			
2237	Nicht finanzierungswirksamer Transferaufwand			
224	Finanzaufwand	0,00	0,00	0,00
2241	Aufwendungen für Zinsen			
2242	Zinsen und sonstige Aufwendungen aus derivativen Finanzinstrumenten mit und ohne Grundgeschäft			
2243	Gewinnentnahmen von Unternehmungen und marktbestimmten Betrieben der Gebietskörperschaft (innerhalb der Gebietskörperschaft)			
2244	Sonstiger Finanzaufwand			
2245	Nicht finanzierungswirksamer Finanzaufwand			
22	Summe Aufwendungen	4.731.200,00	4.699.400,00	31.800,00
SA0	Saldo (0) Nettoergebnis (21 - 22)	-4.536.100,00	-4.512.500,00	-23.600,00
230	Entnahmen von Haushaltsrücklagen	0,00	0,00	0,00
2301	Entnahmen von Haushaltsrücklagen			
240	Zuweisungen an Haushaltsrücklagen	0,00	0,00	0,00
2401	Zuweisungen an Haushaltsrücklagen			
SA01	Saldo (01) Haushaltsrücklagen (230 - 240)	0,00	0,00	0,00
SA00	Saldo (00) Nettoergebnis nach Haushaltsrücklagen (Saldo 0 + Saldo 01)	-4.536.100,00	-4.512.500,00	-23.600,00

1. Nachtragsvoranschlag 2025

Stadtgemeinde Bad Vöslau

NVA Ergebnishaushalt Bereichsbudget 1. und 2. Ebene (Anlage 1a)

Straßen- und Wasserbau, Verkehr (Gruppe 6)

MVAG	Mittelverwendungs- und -aufbringungsgruppen (1. und 2. Ebene)	VA 2025 inkl. NVA	VA 2025	1. NVA
211	Erträge aus der operativen Verwaltungstätigkeit	1.000,00	1.000,00	0,00
2111	Erträge aus eigenen Abgaben			
2112	Erträge aus Ertragsanteilen			
2113	Erträge aus Gebühren			
2114	Erträge aus Leistungen			
2115	Erträge aus Besitz und wirtschaftlicher Tätigkeit			
2116	Erträge aus Veräußerung und sonstige Erträge	1.000,00	1.000,00	
2117	Nicht finanzierungswirksame operative Erträge			
212	Erträge aus Transfers	355.000,00	355.000,00	0,00
2121	Transferertrag von Trägern des öffentlichen Rechts	235.000,00	235.000,00	
2122	Transferertrag von Beteiligungen			
2123	Transferertrag von Unternehmen (mit Finanzunternehmen)			
2124	Transferertrag von Haushalten und Organisationen ohne Erwerbscharakter	120.000,00	120.000,00	
2125	Transferertrag vom Ausland			
2126	Investitions- und Tilgungszuschüsse zwischen Unternehmungen und Betrieben der Gebietskörperschaft und der Gebietskörperschaft			
2127	Nicht finanzierungswirksamer Transferertrag			
213	Finanzerträge	0,00	0,00	0,00
2131	Erträge aus Zinsen			
2132	Erträge aus Zinsen aus derivativen Finanzinstrumenten mit und ohne Grundgeschäft			
2133	Erträge aus Gewinnentnahmen von marktbestimmten Betrieben			
2134	Sonstige Finanzerträge			
2135	Erträge aus Dividenden/Gewinnausschüttungen			
2136	Sonstige nicht finanzierungswirksame Finanzerträge			
21	Summe Erträge	356.000,00	356.000,00	0,00
221	Personalaufwand	0,00	0,00	0,00
2211	Personalaufwand (Bezüge, Nebengebühren, Mehrleistungen)			
2212	Gesetzlicher und freiwilliger Sozialaufwand			
2213	Sonstiger Personalaufwand			
2214	Nicht finanzierungswirksamer Personalaufwand			
222	Sachaufwand	1.105.300,00	1.199.400,00	-94.100,00
2221	Gebrauchs- und Verbrauchsgüter, Handelswaren	20.000,00	20.000,00	
2222	Verwaltungs- und Betriebsaufwand	2.700,00	2.700,00	

1. Nachtragsvoranschlag 2025

Stadtgemeinde Bad Vöslau

NVA Ergebnishaushalt Bereichsbudget 1. und 2. Ebene (Anlage 1a)

Straßen- und Wasserbau, Verkehr (Gruppe 6)

MVAG	Mittelverwendungs- und -aufbringungsgruppen (1. und 2. Ebene)	VA 2025 inkl. NVA	VA 2025	1. NVA
2223	Leasing- und Mietaufwand			
2224	Instandhaltung	261.000,00	356.000,00	-95.000,00
2225	Sonstiger Sachaufwand	58.600,00	57.700,00	900,00
2226	Nicht finanzierungswirksamer Sachaufwand	763.000,00	763.000,00	
223	Transferaufwand	38.500,00	32.500,00	6.000,00
2231	Transferaufwand an Träger des öffentlichen Rechts	34.500,00	27.500,00	7.000,00
2232	Transferaufwand an Beteiligungen			
2233	Transferaufwand an Unternehmen (mit Finanzunternehmen)	4.000,00	5.000,00	-1.000,00
2234	Transferaufwand an Haushalte und Organisationen ohne Erwerbscharakter			
2235	Transferaufwand an das Ausland			
2236	Investitions- und Tilgungszuschüsse zwischen Unternehmungen und Betrieben der Gebietskörperschaft und der Gebietskörperschaft			
2237	Nicht finanzierungswirksamer Transferaufwand			
224	Finanzaufwand	77.700,00	80.900,00	-3.200,00
2241	Aufwendungen für Zinsen	77.700,00	80.900,00	-3.200,00
2242	Zinsen und sonstige Aufwendungen aus derivativen Finanzinstrumenten mit und ohne Grundgeschäft			
2243	Gewinnentnahmen von Unternehmungen und marktbestimmten Betrieben der Gebietskörperschaft (innerhalb der Gebietskörperschaft)			
2244	Sonstiger Finanzaufwand			
2245	Nicht finanzierungswirksamer Finanzaufwand			
22	Summe Aufwendungen	1.221.500,00	1.312.800,00	-91.300,00
SA0	Saldo (0) Nettoergebnis (21 - 22)	-865.500,00	-956.800,00	91.300,00
230	Entnahmen von Haushaltsrücklagen	172.500,00	597.000,00	-424.500,00
2301	Entnahmen von Haushaltsrücklagen	172.500,00	597.000,00	-424.500,00
240	Zuweisungen an Haushaltsrücklagen	0,00	0,00	0,00
2401	Zuweisungen an Haushaltsrücklagen			
SA01	Saldo (01) Haushaltsrücklagen (230 - 240)	172.500,00	597.000,00	-424.500,00
SA00	Saldo (00) Nettoergebnis nach Haushaltsrücklagen (Saldo 0 + Saldo 01)	-693.000,00	-359.800,00	-333.200,00

1. Nachtragsvoranschlag 2025

Stadtgemeinde Bad Vöslau

NVA Ergebnishaushalt Bereichsbudget 1. und 2. Ebene (Anlage 1a)

Wirtschaftsförderung (Gruppe 7)

MVAG	Mittelverwendungs- und -aufbringungsgruppen (1. und 2. Ebene)	VA 2025 inkl. NVA	VA 2025	1. NVA
211	Erträge aus der operativen Verwaltungstätigkeit	7.300,00	6.500,00	800,00
2111	Erträge aus eigenen Abgaben			
2112	Erträge aus Ertragsanteilen			
2113	Erträge aus Gebühren			
2114	Erträge aus Leistungen	4.400,00	4.400,00	
2115	Erträge aus Besitz und wirtschaftlicher Tätigkeit			
2116	Erträge aus Veräußerung und sonstige Erträge	2.000,00	1.200,00	800,00
2117	Nicht finanzierungswirksame operative Erträge	900,00	900,00	
212	Erträge aus Transfers	4.300,00	4.300,00	0,00
2121	Transferertrag von Trägern des öffentlichen Rechts	4.300,00	4.300,00	
2122	Transferertrag von Beteiligungen			
2123	Transferertrag von Unternehmen (mit Finanzunternehmen)			
2124	Transferertrag von Haushalten und Organisationen ohne Erwerbscharakter			
2125	Transferertrag vom Ausland			
2126	Investitions- und Tilgungszuschüsse zwischen Unternehmungen und Betrieben der Gebietskörperschaft und der Gebietskörperschaft			
2127	Nicht finanzierungswirksamer Transferertrag			
213	Finanzerträge	0,00	0,00	0,00
2131	Erträge aus Zinsen			
2132	Erträge aus Zinsen aus derivativen Finanzinstrumenten mit und ohne Grundgeschäft			
2133	Erträge aus Gewinnentnahmen von marktbestimmten Betrieben			
2134	Sonstige Finanzerträge			
2135	Erträge aus Dividenden/Gewinnausschüttungen			
2136	Sonstige nicht finanzierungswirksame Finanzerträge			
21	Summe Erträge	11.600,00	10.800,00	800,00
221	Personalaufwand	336.200,00	337.000,00	-800,00
2211	Personalaufwand (Bezüge, Nebengebühren, Mehrleistungen)	245.600,00	249.200,00	-3.600,00
2212	Gesetzlicher und freiwilliger Sozialaufwand	65.600,00	66.600,00	-1.000,00
2213	Sonstiger Personalaufwand	14.100,00	14.300,00	-200,00
2214	Nicht finanzierungswirksamer Personalaufwand	10.900,00	6.900,00	4.000,00
222	Sachaufwand	286.500,00	323.600,00	-37.100,00
2221	Gebrauchs- und Verbrauchsgüter, Handelswaren	25.000,00	30.500,00	-5.500,00
2222	Verwaltungs- und Betriebsaufwand	2.200,00	2.200,00	

1. Nachtragsvoranschlag 2025

Stadtgemeinde Bad Vöslau

NVA Ergebnishaushalt Bereichsbudget 1. und 2. Ebene (Anlage 1a)

Wirtschaftsförderung (Gruppe 7)

MVAG	Mittelverwendungs- und -aufbringungsgruppen (1. und 2. Ebene)	VA 2025 inkl. NVA	VA 2025	1. NVA
2223	Leasing- und Mietaufwand	9.400,00	9.400,00	
2224	Instandhaltung	25.500,00	50.500,00	-25.000,00
2225	Sonstiger Sachaufwand	88.900,00	95.500,00	-6.600,00
2226	Nicht finanzierungswirksamer Sachaufwand	135.500,00	135.500,00	
223	Transferaufwand	60.500,00	61.500,00	-1.000,00
2231	Transferaufwand an Träger des öffentlichen Rechts			
2232	Transferaufwand an Beteiligungen			
2233	Transferaufwand an Unternehmen (mit Finanzunternehmen)	20.000,00	20.000,00	
2234	Transferaufwand an Haushalte und Organisationen ohne Erwerbscharakter	40.500,00	41.500,00	-1.000,00
2235	Transferaufwand an das Ausland			
2236	Investitions- und Tilgungszuschüsse zwischen Unternehmungen und Betrieben der Gebietskörperschaft und der Gebietskörperschaft			
2237	Nicht finanzierungswirksamer Transferaufwand			
224	Finanzaufwand	0,00	0,00	0,00
2241	Aufwendungen für Zinsen			
2242	Zinsen und sonstige Aufwendungen aus derivativen Finanzinstrumenten mit und ohne Grundgeschäft			
2243	Gewinnentnahmen von Unternehmungen und marktbestimmten Betrieben der Gebietskörperschaft (innerhalb der Gebietskörperschaft)			
2244	Sonstiger Finanzaufwand			
2245	Nicht finanzierungswirksamer Finanzaufwand			
22	Summe Aufwendungen	683.200,00	722.100,00	-38.900,00
SA0	Saldo (0) Nettoergebnis (21 - 22)	-671.600,00	-711.300,00	39.700,00
230	Entnahmen von Haushaltsrücklagen	0,00	0,00	0,00
2301	Entnahmen von Haushaltsrücklagen			
240	Zuweisungen an Haushaltsrücklagen	0,00	0,00	0,00
2401	Zuweisungen an Haushaltsrücklagen			
SA01	Saldo (01) Haushaltsrücklagen (230 - 240)	0,00	0,00	0,00
SA00	Saldo (00) Nettoergebnis nach Haushaltsrücklagen (Saldo 0 + Saldo 01)	-671.600,00	-711.300,00	39.700,00

1. Nachtragsvoranschlag 2025

Stadtgemeinde Bad Vöslau

NVA Ergebnishaushalt Bereichsbudget 1. und 2. Ebene (Anlage 1a)

Dienstleistungen (Gruppe 8)

MVAG	Mittelverwendungs- und -aufbringungsgruppen (1. und 2. Ebene)	VA 2025 inkl. NVA	VA 2025	1. NVA
211	Erträge aus der operativen Verwaltungstätigkeit	10.286.300,00	8.829.800,00	1.456.500,00
2111	Erträge aus eigenen Abgaben			
2112	Erträge aus Ertragsanteilen			
2113	Erträge aus Gebühren	3.200.000,00	3.190.000,00	10.000,00
2114	Erträge aus Leistungen	126.300,00	50.500,00	75.800,00
2115	Erträge aus Besitz und wirtschaftlicher Tätigkeit	1.022.000,00	989.700,00	32.300,00
2116	Erträge aus Veräußerung und sonstige Erträge	5.924.000,00	4.585.600,00	1.338.400,00
2117	Nicht finanzierungswirksame operative Erträge	14.000,00	14.000,00	
212	Erträge aus Transfers	81.600,00	81.600,00	0,00
2121	Transferertrag von Trägern des öffentlichen Rechts	48.900,00	48.900,00	
2122	Transferertrag von Beteiligungen			
2123	Transferertrag von Unternehmen (mit Finanzunternehmen)			
2124	Transferertrag von Haushalten und Organisationen ohne Erwerbscharakter			
2125	Transferertrag vom Ausland			
2126	Investitions- und Tilgungszuschüsse zwischen Unternehmungen und Betrieben der Gebietskörperschaft und der Gebietskörperschaft			
2127	Nicht finanzierungswirksamer Transferertrag	32.700,00	32.700,00	
213	Finanzerträge	4.100,00	10.100,00	-6.000,00
2131	Erträge aus Zinsen	100,00	100,00	
2132	Erträge aus Zinsen aus derivativen Finanzinstrumenten mit und ohne Grundgeschäft			
2133	Erträge aus Gewinnentnahmen von marktbestimmten Betrieben	4.000,00	10.000,00	-6.000,00
2134	Sonstige Finanzerträge			
2135	Erträge aus Dividenden/Gewinnausschüttungen			
2136	Sonstige nicht finanzierungswirksame Finanzerträge			
21	Summe Erträge	10.372.000,00	8.921.500,00	1.450.500,00
221	Personalaufwand	3.880.500,00	3.857.600,00	22.900,00
2211	Personalaufwand (Bezüge, Nebengebühren, Mehrleistungen)	2.982.600,00	2.989.200,00	-6.600,00
2212	Gesetzlicher und freiwilliger Sozialaufwand	766.700,00	767.700,00	-1.000,00
2213	Sonstiger Personalaufwand	14.600,00	14.700,00	-100,00
2214	Nicht finanzierungswirksamer Personalaufwand	116.600,00	86.000,00	30.600,00
222	Sachaufwand	4.997.100,00	4.483.200,00	513.900,00
2221	Gebrauchs- und Verbrauchsgüter, Handelswaren	340.500,00	342.000,00	-1.500,00
2222	Verwaltungs- und Betriebsaufwand	390.600,00	384.000,00	6.600,00

1. Nachtragsvoranschlag 2025

Stadtgemeinde Bad Vöslau

NVA Ergebnishaushalt Bereichsbudget 1. und 2. Ebene (Anlage 1a)

Dienstleistungen (Gruppe 8)

MVAG	Mittelverwendungs- und -aufbringungsgruppen (1. und 2. Ebene)	VA 2025 inkl. NVA	VA 2025	1. NVA
2223	Leasing- und Mietaufwand	147.000,00	142.700,00	4.300,00
2224	Instandhaltung	796.300,00	819.800,00	-23.500,00
2225	Sonstiger Sachaufwand	1.067.400,00	1.489.400,00	-422.000,00
2226	Nicht finanzierungswirksamer Sachaufwand	2.255.300,00	1.305.300,00	950.000,00
223	Transferaufwand	1.695.300,00	1.685.300,00	10.000,00
2231	Transferaufwand an Träger des öffentlichen Rechts	1.442.000,00	1.442.000,00	
2232	Transferaufwand an Beteiligungen			
2233	Transferaufwand an Unternehmen (mit Finanzunternehmen)	130.000,00	130.000,00	
2234	Transferaufwand an Haushalte und Organisationen ohne Erwerbscharakter	123.300,00	113.300,00	10.000,00
2235	Transferaufwand an das Ausland			
2236	Investitions- und Tilgungszuschüsse zwischen Unternehmungen und Betrieben der Gebietskörperschaft und der Gebietskörperschaft			
2237	Nicht finanzierungswirksamer Transferaufwand			
224	Finanzaufwand	41.200,00	49.700,00	-8.500,00
2241	Aufwendungen für Zinsen	40.200,00	48.700,00	-8.500,00
2242	Zinsen und sonstige Aufwendungen aus derivativen Finanzinstrumenten mit und ohne Grundgeschäft			
2243	Gewinnentnahmen von Unternehmungen und marktbestimmten Betrieben der Gebietskörperschaft (innerhalb der Gebietskörperschaft)			
2244	Sonstiger Finanzaufwand	1.000,00	1.000,00	
2245	Nicht finanzierungswirksamer Finanzaufwand			
22	Summe Aufwendungen	10.614.100,00	10.075.800,00	538.300,00
SA0	Saldo (0) Nettoergebnis (21 - 22)	-242.100,00	-1.154.300,00	912.200,00
230	Entnahmen von Haushaltsrücklagen	280.100,00	579.600,00	-299.500,00
2301	Entnahmen von Haushaltsrücklagen	280.100,00	579.600,00	-299.500,00
240	Zuweisungen an Haushaltsrücklagen	394.600,00	2.050.000,00	-1.655.400,00
2401	Zuweisungen an Haushaltsrücklagen	394.600,00	2.050.000,00	-1.655.400,00
SA01	Saldo (01) Haushaltsrücklagen (230 - 240)	-114.500,00	-1.470.400,00	1.355.900,00
SA00	Saldo (00) Nettoergebnis nach Haushaltsrücklagen (Saldo 0 + Saldo 01)	-356.600,00	-2.624.700,00	2.268.100,00

1. Nachtragsvoranschlag 2025

Stadtgemeinde Bad Vöslau

NVA Ergebnishaushalt Bereichsbudget 1. und 2. Ebene (Anlage 1a)

Finanzwirtschaft (Gruppe 9)

MVAG	Mittelverwendungs- und -aufbringungsgruppen (1. und 2. Ebene)	VA 2025 inkl. NVA	VA 2025	1. NVA
211	Erträge aus der operativen Verwaltungstätigkeit	20.427.000,00	20.196.200,00	230.800,00
2111	Erträge aus eigenen Abgaben	5.088.900,00	4.859.900,00	229.000,00
2112	Erträge aus Ertragsanteilen	14.959.000,00	14.959.000,00	
2113	Erträge aus Gebühren			
2114	Erträge aus Leistungen	342.600,00	336.800,00	5.800,00
2115	Erträge aus Besitz und wirtschaftlicher Tätigkeit			
2116	Erträge aus Veräußerung und sonstige Erträge	36.500,00	40.500,00	-4.000,00
2117	Nicht finanzierungswirksame operative Erträge			
212	Erträge aus Transfers	825.600,00	825.600,00	0,00
2121	Transferertrag von Trägern des öffentlichen Rechts	824.600,00	824.600,00	
2122	Transferertrag von Beteiligungen			
2123	Transferertrag von Unternehmen (mit Finanzunternehmen)			
2124	Transferertrag von Haushalten und Organisationen ohne Erwerbscharakter	1.000,00	1.000,00	
2125	Transferertrag vom Ausland			
2126	Investitions- und Tilgungszuschüsse zwischen Unternehmungen und Betrieben der Gebietskörperschaft und der Gebietskörperschaft			
2127	Nicht finanzierungswirksamer Transferertrag			
213	Finanzerträge	72.000,00	12.000,00	60.000,00
2131	Erträge aus Zinsen	72.000,00	12.000,00	60.000,00
2132	Erträge aus Zinsen aus derivativen Finanzinstrumenten mit und ohne Grundgeschäft			
2133	Erträge aus Gewinnentnahmen von marktbestimmten Betrieben			
2134	Sonstige Finanzerträge			
2135	Erträge aus Dividenden/Gewinnausschüttungen			
2136	Sonstige nicht finanzierungswirksame Finanzerträge			
21	Summe Erträge	21.324.600,00	21.033.800,00	290.800,00
221	Personalaufwand	589.000,00	593.200,00	-4.200,00
2211	Personalaufwand (Bezüge, Nebengebühren, Mehrleistungen)	455.700,00	462.300,00	-6.600,00
2212	Gesetzlicher und freiwilliger Sozialaufwand	111.100,00	112.700,00	-1.600,00
2213	Sonstiger Personalaufwand	900,00	900,00	
2214	Nicht finanzierungswirksamer Personalaufwand	21.300,00	17.300,00	4.000,00
222	Sachaufwand	51.400,00	39.400,00	12.000,00
2221	Gebrauchs- und Verbrauchsgüter, Handelswaren	2.000,00	4.000,00	-2.000,00
2222	Verwaltungs- und Betriebsaufwand	13.200,00	15.200,00	-2.000,00

1. Nachtragsvoranschlag 2025

Stadtgemeinde Bad Vöslau

NVA Ergebnishaushalt Bereichsbudget 1. und 2. Ebene (Anlage 1a)

Finanzwirtschaft (Gruppe 9)

MVAG	Mittelverwendungs- und -aufbringungsgruppen (1. und 2. Ebene)	VA 2025 inkl. NVA	VA 2025	1. NVA
2223	Leasing- und Mietaufwand			
2224	Instandhaltung	200,00	200,00	
2225	Sonstiger Sachaufwand	33.600,00	17.600,00	16.000,00
2226	Nicht finanzierungswirksamer Sachaufwand	2.400,00	2.400,00	
223	Transferaufwand	21.000,00	71.000,00	-50.000,00
2231	Transferaufwand an Träger des öffentlichen Rechts	21.000,00	21.000,00	
2232	Transferaufwand an Beteiligungen			
2233	Transferaufwand an Unternehmen (mit Finanzunternehmen)		50.000,00	-50.000,00
2234	Transferaufwand an Haushalte und Organisationen ohne Erwerbscharakter			
2235	Transferaufwand an das Ausland			
2236	Investitions- und Tilgungszuschüsse zwischen Unternehmungen und Betrieben der Gebietskörperschaft und der Gebietskörperschaft			
2237	Nicht finanzierungswirksamer Transferaufwand			
224	Finanzaufwand	28.000,00	28.000,00	0,00
2241	Aufwendungen für Zinsen			
2242	Zinsen und sonstige Aufwendungen aus derivativen Finanzinstrumenten mit und ohne Grundgeschäft			
2243	Gewinnentnahmen von Unternehmungen und marktbestimmten Betrieben der Gebietskörperschaft (innerhalb der Gebietskörperschaft)			
2244	Sonstiger Finanzaufwand	28.000,00	28.000,00	
2245	Nicht finanzierungswirksamer Finanzaufwand			
22	Summe Aufwendungen	689.400,00	731.600,00	-42.200,00
SA0	Saldo (0) Nettoergebnis (21 - 22)	20.635.200,00	20.302.200,00	333.000,00
230	Entnahmen von Haushaltsrücklagen	80.000,00	2.248.700,00	-2.168.700,00
2301	Entnahmen von Haushaltsrücklagen	80.000,00	2.248.700,00	-2.168.700,00
240	Zuweisungen an Haushaltsrücklagen	58.400,00	0,00	58.400,00
2401	Zuweisungen an Haushaltsrücklagen	58.400,00		58.400,00
SA01	Saldo (01) Haushaltsrücklagen (230 - 240)	21.600,00	2.248.700,00	-2.227.100,00
SA00	Saldo (00) Nettoergebnis nach Haushaltsrücklagen (Saldo 0 + Saldo 01)	20.656.800,00	22.550.900,00	-1.894.100,00

1. NVA Finanzierungshaushalt Bereichsbudget 1. und 2. Ebene
(Anlage 1b)

1. Nachtragsvoranschlag 2025

Stadtgemeinde Bad Vöslau

NVA Finanzierungshaushalt Bereichsbudget 1. und 2. Ebene (Anlage 1b)

Vertretungskörper und allgemeine Verwaltung (Gruppe 0)

MVAG	Mittelverwendungs- und aufbringungsgruppen (1. und 2. Ebene)	VA 2025 inkl. NVA	VA 2025	1. NVA
311	Einzahlungen aus operativer Verwaltungstätigkeit	565.600,00	548.700,00	16.900,00
3111	Einzahlungen aus eigenen Abgaben			
3112	Einzahlungen aus Ertragsanteilen			
3113	Einzahlungen aus Gebühren			
3114	Einzahlungen aus Leistungen	114.200,00	107.200,00	7.000,00
3115	Einzahlungen aus Besitz und wirtschaftlicher Tätigkeit	71.300,00	64.300,00	7.000,00
3116	Einzahlungen aus Veräußerung von geringwertigen Wirtschaftsgütern (GWG) und sonstige Einzahlungen	380.100,00	377.200,00	2.900,00
312	Einzahlungen aus Transfers	120.000,00	120.000,00	0,00
3121	Transferzahlungen von Trägern des öffentlichen Rechts	120.000,00	120.000,00	
3122	Transferzahlungen von Beteiligungen			
3123	Transferzahlungen von Unternehmen (inkl. Finanzunternehmen)			
3124	Transferzahlungen von Haushalten und Organisationen ohne Erwerbscharakter			
3125	Transferzahlungen vom Ausland			
3126	Investitions- und Tilgungszuschüsse zwischen Unternehmungen und Betrieben der Gebietskörperschaft und der Gebietskörperschaft			
313	Einzahlungen aus Finanzerträgen	0,00	0,00	0,00
3131	Einzahlungen aus Zinserträgen			
3132	Einzahlungen aus Zinsen aus derivativen Finanzinstrumenten mit und ohne Grundgeschäft			
3133	Einzahlungen aus Gewinnentnahmen von marktbestimmten Betrieben			
3134	Sonstige Einzahlungen aus Finanzerträgen			
3135	Einzahlungen aus Dividenden/Gewinnausschüttungen			
31	Summe Einzahlungen operative Gebarung	685.600,00	668.700,00	16.900,00
321	Auszahlungen aus Personalaufwand	2.417.700,00	2.440.700,00	-23.000,00
3211	Auszahlungen für Personalaufwand (Bezüge, Nebengebühren, und Mehrleistungsvergütungen)	1.955.000,00	1.984.200,00	-29.200,00
3212	Auszahlungen für gesetzliche und freiwillige Sozialaufwendungen	434.500,00	428.100,00	6.400,00
3213	Auszahlungen aus sonstigem Personalaufwand	28.200,00	28.400,00	-200,00
322	Auszahlungen aus Sachaufwand	1.417.100,00	1.420.600,00	-3.500,00
3221	Auszahlungen für Gebrauchs- und Verbrauchsgüter, Handelswaren	109.500,00	136.700,00	-27.200,00
3222	Auszahlungen für Verwaltungs- und Betriebsaufwand	310.400,00	316.200,00	-5.800,00
3223	Auszahlungen für Leasing- und Mietaufwand	8.800,00	8.800,00	
3224	Auszahlungen für Instandhaltung	51.200,00	35.200,00	16.000,00
3225	Sonstige Auszahlungen aus Sachaufwand	937.200,00	923.700,00	13.500,00
3226	Auszahlungen aus der Inanspruchnahme von Haftungen			
323	Auszahlungen aus Transfers	749.800,00	732.300,00	17.500,00
3231	Transferzahlungen an Träger des öffentlichen Rechts	728.100,00	698.100,00	30.000,00
3232	Transferzahlungen an Beteiligungen			

1. Nachtragsvoranschlag 2025

Stadtgemeinde Bad Vöslau

NVA Finanzierungshaushalt Bereichsbudget 1. und 2. Ebene (Anlage 1b)

Vertretungskörper und allgemeine Verwaltung (Gruppe 0)

MVAG	Mittelverwendungs- und aufbringungsgruppen (1. und 2. Ebene)	VA 2025 inkl. NVA	VA 2025	1. NVA
3233	Transferzahlungen an Unternehmen (inkl. Finanzunternehmen)	2.500,00	5.000,00	-2.500,00
3234	Transferzahlungen an Haushalte und Organisationen ohne Erwerbscharakter	19.200,00	29.200,00	-10.000,00
3235	Transferzahlungen an das Ausland			
3236	Investitions- und Tilgungszuschüsse zwischen Unternehmungen und Betrieben der Gebietskörperschaft und der Gebietskörperschaft			
324	Auszahlungen aus Finanzaufwand	0,00	0,00	0,00
3241	Auszahlungen für Zinsen			
3242	Auszahlungen für Zinsen aus derivativen Finanzinstrumenten mit und ohne Grundgeschäft			
3243	Auszahlungen aus Gewinnentnahmen von marktbestimmten Betrieben			
3244	Sonstige Auszahlungen aus Finanzaufwendungen			
32	Summe Auszahlungen operative Gebarung	4.584.600,00	4.593.600,00	-9.000,00
SA1	Saldo (1) Geldfluss aus der operativen Gebarung (31 – 32)	-3.899.000,00	-3.924.900,00	25.900,00
331	Einzahlungen aus der Investitionstätigkeit	0,00	0,00	0,00
3311	Einzahlungen aus der Veräußerung von immateriellem Vermögen			
3312	Einzahlungen aus der Veräußerung von Grundstücken und Grundstückeinrichtungen			
3313	Einzahlungen aus der Veräußerung von Gebäuden und Bauten			
3314	Einzahlungen aus der Veräußerung von technischen Anlagen, Fahrzeugen und Maschinen			
3315	Einzahlungen aus der Veräußerung von Amts-, Betriebs- und Geschäftsausstattung			
3316	Einzahlungen aus der Veräußerung von Kulturgütern			
3317	Einzahlungen aus der Veräußerung von Beteiligungen			
3318	Einzahlungen aus der Veräußerung von kofinanzierten Schutzbauten			
332	Einzahlungen aus der Rückzahlung von Darlehen sowie gewährten Vorschüssen	28.000,00	28.000,00	0,00
3321	Einzahlungen aus Darlehen an Träger des öffentlichen Rechts			
3322	Einzahlungen aus Darlehen an Beteiligungen			
3323	Einzahlungen aus Darlehen an Unternehmen und Haushalte			
3325	Einzahlungen aus Vorschüssen und Anzahlungen	28.000,00	28.000,00	
333	Einzahlungen aus Kapitaltransfers	0,00	120.000,00	-120.000,00
3331	Kapitaltransferzahlungen von Trägern des öffentlichen Rechts		120.000,00	-120.000,00
3332	Kapitaltransferzahlungen von Beteiligungen			
3333	Kapitaltransferzahlungen von Unternehmen			
3334	Kapitaltransferzahlungen von Haushalten und Organisationen ohne Erwerbscharakter			
3335	Kapitaltransferzahlungen vom Ausland			
33	Summe Einzahlungen investive Gebarung	28.000,00	148.000,00	-120.000,00
341	Auszahlungen aus der Investitionstätigkeit	294.000,00	560.200,00	-266.200,00

1. Nachtragsvoranschlag 2025

Stadtgemeinde Bad Vöslau

NVA Finanzierungshaushalt Bereichsbudget 1. und 2. Ebene (Anlage 1b)

Vertretungskörper und allgemeine Verwaltung (Gruppe 0)

MVAG	Mittelverwendungs- und aufbringungsgruppen (1. und 2. Ebene)	VA 2025 inkl. NVA	VA 2025	1. NVA
3411	Auszahlungen für den Erwerb von immateriellem Vermögen	47.000,00	47.000,00	
3412	Auszahlungen für den Erwerb von Grundstücken und Grundstückseinrichtungen			
3413	Auszahlungen für den Erwerb von Gebäuden und Bauten	125.000,00	380.000,00	-255.000,00
3414	Auszahlungen für den Erwerb von technischen Anlagen, Fahrzeugen und Maschinen			
3415	Auszahlungen für den Erwerb von Amts-, Betriebs- und Geschäftsausstattung	122.000,00	133.200,00	-11.200,00
3416	Auszahlungen für den Erwerb von Kulturgütern			
3417	Auszahlungen für den Erwerb von Beteiligungen			
3418	Auszahlungen für den Erwerb von kofinanzierten Schutzbauten			
342	Auszahlungen aus der Gewährung von Darlehen sowie gewährten Vorschüssen	28.000,00	28.000,00	0,00
3421	Auszahlungen von Darlehen an Träger des öffentlichen Rechts			
3422	Auszahlungen von Darlehen an Beteiligungen			
3423	Auszahlungen von Darlehen an Unternehmen und Haushalte			
3425	Auszahlungen von Vorschüssen und Anzahlungen	28.000,00	28.000,00	
343	Auszahlungen aus Kapitaltransfers	0,00	0,00	0,00
3431	Kapitaltransferzahlungen an Träger des öffentlichen Rechts			
3432	Kapitaltransferzahlungen an Beteiligungen			
3433	Kapitaltransferzahlungen an Unternehmen (Finanzunternehmen)			
3434	Kapitaltransferzahlungen an Haushalte und Organisationen ohne Erwerbscharakter			
3435	Kapitaltransferzahlungen an das Ausland			
34	Summe Auszahlungen investive Gebarung	322.000,00	588.200,00	-266.200,00
SA2	Saldo (2) Geldfluss aus der investiven Gebarung (33 – 34)	-294.000,00	-440.200,00	146.200,00
SA3	Saldo (3) Nettofinanzierungssaldo (Saldo 1 + Saldo 2)	-4.193.000,00	-4.365.100,00	172.100,00
351	Einzahlungen aus der Aufnahme von Finanzschulden	0,00	0,00	0,00
3511	Einzahlungen aus empfangenen Darlehen von öffentlichen Körperschaften und Rechtsträgern			
3512	Einzahlungen aus empfangenen Darlehen von Beteiligungen			
3513	Einzahlungen aus empfangenen Darlehen von Unternehmen und privaten Haushalten			
3514	Einzahlungen aus Finanzschulden (Finanzunternehmen)			
3515	Einzahlungen aus Aufnahmen von Leasingverbindlichkeiten			
353	Einzahlungen infolge eines Kapitaltausches bei derivativen Finanzinstrumenten mit Grundgeschäft	0,00	0,00	0,00
3530	Einzahlungen infolge eines Kapitaltausches bei derivativen Finanzinstrumenten mit Grundgeschäft			
355	Einzahlungen aus dem Abgang von Finanzinstrumenten	0,00	0,00	0,00
3550	Einzahlungen aus dem Abgang von Finanzinstrumenten			

1. Nachtragsvoranschlag 2025

Stadtgemeinde Bad Vöslau

NVA Finanzierungshaushalt Bereichsbudget 1. und 2. Ebene (Anlage 1b)

Vertretungskörper und allgemeine Verwaltung (Gruppe 0)

MVAG	Mittelverwendungs- und aufbringungsgruppen (1. und 2. Ebene)	VA 2025 inkl. NVA	VA 2025	1. NVA
35	Summe Einzahlungen aus der Finanzierungstätigkeit	0,00	0,00	0,00
361	Auszahlungen aus der Tilgung von Finanzschulden	0,00	0,00	0,00
3611	Auszahlungen aus empfangenen Darlehen von öffentlichen Körperschaften und Rechtsträgern			
3612	Auszahlungen aus empfangenen Darlehen von Beteiligungen			
3613	Auszahlungen aus empfangenen Darlehen von Unternehmen und privaten Haushalten			
3614	Auszahlungen aus Finanzschulden			
3615	Auszahlungen aus Rückzahlungen von Leasingverbindlichkeiten			
363	Auszahlungen infolge eines Kapitaltausches bei derivativen Finanzinstrumenten mit Grundgeschäft	0,00	0,00	0,00
3630	Auszahlungen infolge eines Kapitaltausches bei derivativen Finanzinstrumenten mit Grundgeschäft			
365	Auszahlungen für den Erwerb von Finanzinstrumenten	0,00	0,00	0,00
3650	Auszahlungen für den Erwerb von Finanzinstrumenten			
36	Summe Auszahlungen aus der Finanzierungstätigkeit	0,00	0,00	0,00
SA4	Saldo (4) Geldfluss aus der Finanzierungstätigkeit (35 – 36)	0,00	0,00	0,00
SA5	Saldo (5) Geldfluss aus der voranschlagswirksamen Gebarung (Saldo 3 + Saldo 4)	-4.193.000,00	-4.365.100,00	172.100,00

1. Nachtragsvoranschlag 2025

Stadtgemeinde Bad Vöslau

NVA Finanzierungshaushalt Bereichsbudget 1. und 2. Ebene (Anlage 1b)

Öffentliche Ordnung und Sicherheit (Gruppe 1)

MVAG	Mittelverwendungs- und aufbringungsgruppen (1. und 2. Ebene)	VA 2025 inkl. NVA	VA 2025	1. NVA
311	Einzahlungen aus operativer Verwaltungstätigkeit	7.800,00	7.300,00	500,00
3111	Einzahlungen aus eigenen Abgaben			
3112	Einzahlungen aus Ertragsanteilen			
3113	Einzahlungen aus Gebühren			
3114	Einzahlungen aus Leistungen			
3115	Einzahlungen aus Besitz und wirtschaftlicher Tätigkeit	6.800,00	6.300,00	500,00
3116	Einzahlungen aus Veräußerung von geringwertigen Wirtschaftsgütern (GWG) und sonstige Einzahlungen	1.000,00	1.000,00	
312	Einzahlungen aus Transfers	0,00	0,00	0,00
3121	Transferzahlungen von Trägern des öffentlichen Rechts			
3122	Transferzahlungen von Beteiligungen			
3123	Transferzahlungen von Unternehmen (inkl. Finanzunternehmen)			
3124	Transferzahlungen von Haushalten und Organisationen ohne Erwerbscharakter			
3125	Transferzahlungen vom Ausland			
3126	Investitions- und Tilgungszuschüsse zwischen Unternehmungen und Betrieben der Gebietskörperschaft und der Gebietskörperschaft			
313	Einzahlungen aus Finanzerträgen	0,00	0,00	0,00
3131	Einzahlungen aus Zinserträgen			
3132	Einzahlungen aus Zinsen aus derivativen Finanzinstrumenten mit und ohne Grundgeschäft			
3133	Einzahlungen aus Gewinnentnahmen von marktbestimmten Betrieben			
3134	Sonstige Einzahlungen aus Finanzerträgen			
3135	Einzahlungen aus Dividenden/Gewinnausschüttungen			
31	Summe Einzahlungen operative Gebarung	7.800,00	7.300,00	500,00
321	Auszahlungen aus Personalaufwand	51.000,00	51.900,00	-900,00
3211	Auszahlungen für Personalaufwand (Bezüge, Nebengebühren, und Mehrleistungsvergütungen)	41.500,00	42.200,00	-700,00
3212	Auszahlungen für gesetzliche und freiwillige Sozialaufwendungen	8.800,00	9.000,00	-200,00
3213	Auszahlungen aus sonstigem Personalaufwand	700,00	700,00	
322	Auszahlungen aus Sachaufwand	182.400,00	175.200,00	7.200,00
3221	Auszahlungen für Gebrauchs- und Verbrauchsgüter, Handelswaren	800,00	800,00	
3222	Auszahlungen für Verwaltungs- und Betriebsaufwand	70.600,00	70.400,00	200,00
3223	Auszahlungen für Leasing- und Mietaufwand			
3224	Auszahlungen für Instandhaltung	78.000,00	75.000,00	3.000,00
3225	Sonstige Auszahlungen aus Sachaufwand	33.000,00	29.000,00	4.000,00
3226	Auszahlungen aus der Inanspruchnahme von Haftungen			
323	Auszahlungen aus Transfers	60.000,00	60.000,00	0,00
3231	Transferzahlungen an Träger des öffentlichen Rechts	60.000,00	60.000,00	
3232	Transferzahlungen an Beteiligungen			

1. Nachtragsvoranschlag 2025

Stadtgemeinde Bad Vöslau

NVA Finanzierungshaushalt Bereichsbudget 1. und 2. Ebene (Anlage 1b)

Öffentliche Ordnung und Sicherheit (Gruppe 1)

MVAG	Mittelverwendungs- und aufbringungsgruppen (1. und 2. Ebene)	VA 2025 inkl. NVA	VA 2025	1. NVA
3233	Transferzahlungen an Unternehmen (inkl. Finanzunternehmen)			
3234	Transferzahlungen an Haushalte und Organisationen ohne Erwerbscharakter			
3235	Transferzahlungen an das Ausland			
3236	Investitions- und Tilgungszuschüsse zwischen Unternehmungen und Betrieben der Gebietskörperschaft und der Gebietskörperschaft			
324	Auszahlungen aus Finanzaufwand	100,00	100,00	0,00
3241	Auszahlungen für Zinsen	100,00	100,00	
3242	Auszahlungen für Zinsen aus derivativen Finanzinstrumenten mit und ohne Grundgeschäft			
3243	Auszahlungen aus Gewinnentnahmen von marktbestimmten Betrieben			
3244	Sonstige Auszahlungen aus Finanzaufwendungen			
32	Summe Auszahlungen operative Gebarung	293.500,00	287.200,00	6.300,00
SA1	Saldo (1) Geldfluss aus der operativen Gebarung (31 – 32)	-285.700,00	-279.900,00	-5.800,00
331	Einzahlungen aus der Investitionstätigkeit	0,00	0,00	0,00
3311	Einzahlungen aus der Veräußerung von immateriellem Vermögen			
3312	Einzahlungen aus der Veräußerung von Grundstücken und Grundstückeinrichtungen			
3313	Einzahlungen aus der Veräußerung von Gebäuden und Bauten			
3314	Einzahlungen aus der Veräußerung von technischen Anlagen, Fahrzeugen und Maschinen			
3315	Einzahlungen aus der Veräußerung von Amts-, Betriebs- und Geschäftsausstattung			
3316	Einzahlungen aus der Veräußerung von Kulturgütern			
3317	Einzahlungen aus der Veräußerung von Beteiligungen			
3318	Einzahlungen aus der Veräußerung von kofinanzierten Schutzbauten			
332	Einzahlungen aus der Rückzahlung von Darlehen sowie gewährten Vorschüssen	0,00	0,00	0,00
3321	Einzahlungen aus Darlehen an Träger des öffentlichen Rechts			
3322	Einzahlungen aus Darlehen an Beteiligungen			
3323	Einzahlungen aus Darlehen an Unternehmen und Haushalte			
3325	Einzahlungen aus Vorschüssen und Anzahlungen			
333	Einzahlungen aus Kapitaltransfers	90.000,00	321.000,00	-231.000,00
3331	Kapitaltransferzahlungen von Trägern des öffentlichen Rechts	90.000,00	321.000,00	-231.000,00
3332	Kapitaltransferzahlungen von Beteiligungen			
3333	Kapitaltransferzahlungen von Unternehmen			
3334	Kapitaltransferzahlungen von Haushalten und Organisationen ohne Erwerbscharakter			
3335	Kapitaltransferzahlungen vom Ausland			
33	Summe Einzahlungen investive Gebarung	90.000,00	321.000,00	-231.000,00
341	Auszahlungen aus der Investitionstätigkeit	90.000,00	120.000,00	-30.000,00

1. Nachtragsvoranschlag 2025

Stadtgemeinde Bad Vöslau

NVA Finanzierungshaushalt Bereichsbudget 1. und 2. Ebene (Anlage 1b)

Öffentliche Ordnung und Sicherheit (Gruppe 1)

MVAG	Mittelverwendungs- und aufbringungsgruppen (1. und 2. Ebene)	VA 2025 inkl. NVA	VA 2025	1. NVA
3411	Auszahlungen für den Erwerb von immateriellem Vermögen			
3412	Auszahlungen für den Erwerb von Grundstücken und Grundstückseinrichtungen			
3413	Auszahlungen für den Erwerb von Gebäuden und Bauten	90.000,00	120.000,00	-30.000,00
3414	Auszahlungen für den Erwerb von technischen Anlagen, Fahrzeugen und Maschinen			
3415	Auszahlungen für den Erwerb von Amts-, Betriebs- und Geschäftsausstattung			
3416	Auszahlungen für den Erwerb von Kulturgütern			
3417	Auszahlungen für den Erwerb von Beteiligungen			
3418	Auszahlungen für den Erwerb von kofinanzierten Schutzbauten			
342	Auszahlungen aus der Gewährung von Darlehen sowie gewährten Vorschüssen	0,00	0,00	0,00
3421	Auszahlungen von Darlehen an Träger des öffentlichen Rechts			
3422	Auszahlungen von Darlehen an Beteiligungen			
3423	Auszahlungen von Darlehen an Unternehmen und Haushalte			
3425	Auszahlungen von Vorschüssen und Anzahlungen			
343	Auszahlungen aus Kapitaltransfers	0,00	0,00	0,00
3431	Kapitaltransferzahlungen an Träger des öffentlichen Rechts			
3432	Kapitaltransferzahlungen an Beteiligungen			
3433	Kapitaltransferzahlungen an Unternehmen (Finanzunternehmen)			
3434	Kapitaltransferzahlungen an Haushalte und Organisationen ohne Erwerbscharakter			
3435	Kapitaltransferzahlungen an das Ausland			
34	Summe Auszahlungen investive Gebarung	90.000,00	120.000,00	-30.000,00
SA2	Saldo (2) Geldfluss aus der investiven Gebarung (33 – 34)	0,00	201.000,00	-201.000,00
SA3	Saldo (3) Nettofinanzierungssaldo (Saldo 1 + Saldo 2)	-285.700,00	-78.900,00	-206.800,00
351	Einzahlungen aus der Aufnahme von Finanzschulden	0,00	0,00	0,00
3511	Einzahlungen aus empfangenen Darlehen von öffentlichen Körperschaften und Rechtsträgern			
3512	Einzahlungen aus empfangenen Darlehen von Beteiligungen			
3513	Einzahlungen aus empfangenen Darlehen von Unternehmen und privaten Haushalten			
3514	Einzahlungen aus Finanzschulden (Finanzunternehmen)			
3515	Einzahlungen aus Aufnahmen von Leasingverbindlichkeiten			
353	Einzahlungen infolge eines Kapitaltausches bei derivativen Finanzinstrumenten mit Grundgeschäft	0,00	0,00	0,00
3530	Einzahlungen infolge eines Kapitaltausches bei derivativen Finanzinstrumenten mit Grundgeschäft			
355	Einzahlungen aus dem Abgang von Finanzinstrumenten	0,00	0,00	0,00
3550	Einzahlungen aus dem Abgang von Finanzinstrumenten			

1. Nachtragsvoranschlag 2025

Stadtgemeinde Bad Vöslau

NVA Finanzierungshaushalt Bereichsbudget 1. und 2. Ebene (Anlage 1b)

Öffentliche Ordnung und Sicherheit (Gruppe 1)

MVAG	Mittelverwendungs- und aufbringungsgruppen (1. und 2. Ebene)	VA 2025 inkl. NVA	VA 2025	1. NVA
35	Summe Einzahlungen aus der Finanzierungstätigkeit	0,00	0,00	0,00
361	Auszahlungen aus der Tilgung von Finanzschulden	2.400,00	2.400,00	0,00
3611	Auszahlungen aus empfangenen Darlehen von öffentlichen Körperschaften und Rechtsträgern	2.400,00	2.400,00	
3612	Auszahlungen aus empfangenen Darlehen von Beteiligungen			
3613	Auszahlungen aus empfangenen Darlehen von Unternehmen und privaten Haushalten			
3614	Auszahlungen aus Finanzschulden			
3615	Auszahlungen aus Rückzahlungen von Leasingverbindlichkeiten			
363	Auszahlungen infolge eines Kapitaltausches bei derivativen Finanzinstrumenten mit Grundgeschäft	0,00	0,00	0,00
3630	Auszahlungen infolge eines Kapitaltausches bei derivativen Finanzinstrumenten mit Grundgeschäft			
365	Auszahlungen für den Erwerb von Finanzinstrumenten	0,00	0,00	0,00
3650	Auszahlungen für den Erwerb von Finanzinstrumenten			
36	Summe Auszahlungen aus der Finanzierungstätigkeit	2.400,00	2.400,00	0,00
SA4	Saldo (4) Geldfluss aus der Finanzierungstätigkeit (35 – 36)	-2.400,00	-2.400,00	0,00
SA5	Saldo (5) Geldfluss aus der voranschlagswirksamen Gebarung (Saldo 3 + Saldo 4)	-288.100,00	-81.300,00	-206.800,00

1. Nachtragsvoranschlag 2025

Stadtgemeinde Bad Vöslau

NVA Finanzierungshaushalt Bereichsbudget 1. und 2. Ebene (Anlage 1b)

Unterricht, Erziehung, Sport und Wissenschaft (Gruppe 2)

MVAG	Mittelverwendungs- und aufbringungsgruppen (1. und 2. Ebene)	VA 2025 inkl. NVA	VA 2025	1. NVA
311	Einzahlungen aus operativer Verwaltungstätigkeit	1.485.800,00	1.365.400,00	120.400,00
3111	Einzahlungen aus eigenen Abgaben			
3112	Einzahlungen aus Ertragsanteilen			
3113	Einzahlungen aus Gebühren			
3114	Einzahlungen aus Leistungen	1.108.300,00	1.026.300,00	82.000,00
3115	Einzahlungen aus Besitz und wirtschaftlicher Tätigkeit	173.600,00	158.100,00	15.500,00
3116	Einzahlungen aus Veräußerung von geringwertigen Wirtschaftsgütern (GWG) und sonstige Einzahlungen	203.900,00	181.000,00	22.900,00
312	Einzahlungen aus Transfers	1.342.600,00	1.307.600,00	35.000,00
3121	Transferzahlungen von Trägern des öffentlichen Rechts	1.108.200,00	1.074.200,00	34.000,00
3122	Transferzahlungen von Beteiligungen			
3123	Transferzahlungen von Unternehmen (inkl. Finanzunternehmen)			
3124	Transferzahlungen von Haushalten und Organisationen ohne Erwerbscharakter	234.400,00	233.400,00	1.000,00
3125	Transferzahlungen vom Ausland			
3126	Investitions- und Tilgungszuschüsse zwischen Unternehmungen und Betrieben der Gebietskörperschaft und der Gebietskörperschaft			
313	Einzahlungen aus Finanzerträgen	0,00	0,00	0,00
3131	Einzahlungen aus Zinserträgen			
3132	Einzahlungen aus Zinsen aus derivativen Finanzinstrumenten mit und ohne Grundgeschäft			
3133	Einzahlungen aus Gewinnentnahmen von marktbestimmten Betrieben			
3134	Sonstige Einzahlungen aus Finanzerträgen			
3135	Einzahlungen aus Dividenden/Gewinnausschüttungen			
31	Summe Einzahlungen operative Gebarung	2.828.400,00	2.673.000,00	155.400,00
321	Auszahlungen aus Personalaufwand	2.648.500,00	2.741.600,00	-93.100,00
3211	Auszahlungen für Personalaufwand (Bezüge, Nebengebühren, und Mehrleistungsvergütungen)	2.119.500,00	2.193.400,00	-73.900,00
3212	Auszahlungen für gesetzliche und freiwillige Sozialaufwendungen	523.400,00	542.400,00	-19.000,00
3213	Auszahlungen aus sonstigem Personalaufwand	5.600,00	5.800,00	-200,00
322	Auszahlungen aus Sachaufwand	3.423.600,00	3.260.200,00	163.400,00
3221	Auszahlungen für Gebrauchs- und Verbrauchsgüter, Handelswaren	727.000,00	621.400,00	105.600,00
3222	Auszahlungen für Verwaltungs- und Betriebsaufwand	485.100,00	504.900,00	-19.800,00
3223	Auszahlungen für Leasing- und Mietaufwand	16.600,00	16.600,00	
3224	Auszahlungen für Instandhaltung	439.900,00	367.900,00	72.000,00
3225	Sonstige Auszahlungen aus Sachaufwand	1.755.000,00	1.749.400,00	5.600,00
3226	Auszahlungen aus der Inanspruchnahme von Haftungen			
323	Auszahlungen aus Transfers	388.100,00	411.100,00	-23.000,00
3231	Transferzahlungen an Träger des öffentlichen Rechts	304.800,00	319.800,00	-15.000,00
3232	Transferzahlungen an Beteiligungen			

1. Nachtragsvoranschlag 2025

Stadtgemeinde Bad Vöslau

NVA Finanzierungshaushalt Bereichsbudget 1. und 2. Ebene (Anlage 1b)

Unterricht, Erziehung, Sport und Wissenschaft (Gruppe 2)

MVAG	Mittelverwendungs- und aufbringungsgruppen (1. und 2. Ebene)	VA 2025 inkl. NVA	VA 2025	1. NVA
3233	Transferzahlungen an Unternehmen (inkl. Finanzunternehmen)			
3234	Transferzahlungen an Haushalte und Organisationen ohne Erwerbscharakter	83.300,00	91.300,00	-8.000,00
3235	Transferzahlungen an das Ausland			
3236	Investitions- und Tilgungszuschüsse zwischen Unternehmungen und Betrieben der Gebietskörperschaft und der Gebietskörperschaft			
324	Auszahlungen aus Finanzaufwand	411.400,00	431.300,00	-19.900,00
3241	Auszahlungen für Zinsen	411.400,00	431.300,00	-19.900,00
3242	Auszahlungen für Zinsen aus derivativen Finanzinstrumenten mit und ohne Grundgeschäft			
3243	Auszahlungen aus Gewinnentnahmen von marktbestimmten Betrieben			
3244	Sonstige Auszahlungen aus Finanzaufwendungen			
32	Summe Auszahlungen operative Gebarung	6.871.600,00	6.844.200,00	27.400,00
SA1	Saldo (1) Geldfluss aus der operativen Gebarung (31 – 32)	-4.043.200,00	-4.171.200,00	128.000,00
331	Einzahlungen aus der Investitionstätigkeit	0,00	0,00	0,00
3311	Einzahlungen aus der Veräußerung von immateriellem Vermögen			
3312	Einzahlungen aus der Veräußerung von Grundstücken und Grundstückeinrichtungen			
3313	Einzahlungen aus der Veräußerung von Gebäuden und Bauten			
3314	Einzahlungen aus der Veräußerung von technischen Anlagen, Fahrzeugen und Maschinen			
3315	Einzahlungen aus der Veräußerung von Amts-, Betriebs- und Geschäftsausstattung			
3316	Einzahlungen aus der Veräußerung von Kulturgütern			
3317	Einzahlungen aus der Veräußerung von Beteiligungen			
3318	Einzahlungen aus der Veräußerung von kofinanzierten Schutzbauten			
332	Einzahlungen aus der Rückzahlung von Darlehen sowie gewährten Vorschüssen	0,00	0,00	0,00
3321	Einzahlungen aus Darlehen an Träger des öffentlichen Rechts			
3322	Einzahlungen aus Darlehen an Beteiligungen			
3323	Einzahlungen aus Darlehen an Unternehmen und Haushalte			
3325	Einzahlungen aus Vorschüssen und Anzahlungen			
333	Einzahlungen aus Kapitaltransfers	700.500,00	48.500,00	652.000,00
3331	Kapitaltransferzahlungen von Trägern des öffentlichen Rechts	700.500,00	48.500,00	652.000,00
3332	Kapitaltransferzahlungen von Beteiligungen			
3333	Kapitaltransferzahlungen von Unternehmen			
3334	Kapitaltransferzahlungen von Haushalten und Organisationen ohne Erwerbscharakter			
3335	Kapitaltransferzahlungen vom Ausland			
33	Summe Einzahlungen investive Gebarung	700.500,00	48.500,00	652.000,00
341	Auszahlungen aus der Investitionstätigkeit	5.770.000,00	5.117.100,00	652.900,00

1. Nachtragsvoranschlag 2025

Stadtgemeinde Bad Vöslau

NVA Finanzierungshaushalt Bereichsbudget 1. und 2. Ebene (Anlage 1b)

Unterricht, Erziehung, Sport und Wissenschaft (Gruppe 2)

MVAG	Mittelverwendungs- und aufbringungsgruppen (1. und 2. Ebene)	VA 2025 inkl. NVA	VA 2025	1. NVA
3411	Auszahlungen für den Erwerb von immateriellem Vermögen	2.000,00	7.000,00	-5.000,00
3412	Auszahlungen für den Erwerb von Grundstücken und Grundstückseinrichtungen	36.800,00	40.400,00	-3.600,00
3413	Auszahlungen für den Erwerb von Gebäuden und Bauten	5.426.100,00	4.758.000,00	668.100,00
3414	Auszahlungen für den Erwerb von technischen Anlagen, Fahrzeugen und Maschinen			
3415	Auszahlungen für den Erwerb von Amts-, Betriebs- und Geschäftsausstattung	305.100,00	311.700,00	-6.600,00
3416	Auszahlungen für den Erwerb von Kulturgütern			
3417	Auszahlungen für den Erwerb von Beteiligungen			
3418	Auszahlungen für den Erwerb von kofinanzierten Schutzbauten			
342	Auszahlungen aus der Gewährung von Darlehen sowie gewährten Vorschüssen	0,00	0,00	0,00
3421	Auszahlungen von Darlehen an Träger des öffentlichen Rechts			
3422	Auszahlungen von Darlehen an Beteiligungen			
3423	Auszahlungen von Darlehen an Unternehmen und Haushalte			
3425	Auszahlungen von Vorschüssen und Anzahlungen			
343	Auszahlungen aus Kapitaltransfers	0,00	0,00	0,00
3431	Kapitaltransferzahlungen an Träger des öffentlichen Rechts			
3432	Kapitaltransferzahlungen an Beteiligungen			
3433	Kapitaltransferzahlungen an Unternehmen (Finanzunternehmen)			
3434	Kapitaltransferzahlungen an Haushalte und Organisationen ohne Erwerbscharakter			
3435	Kapitaltransferzahlungen an das Ausland			
34	Summe Auszahlungen investive Gebarung	5.770.000,00	5.117.100,00	652.900,00
SA2	Saldo (2) Geldfluss aus der investiven Gebarung (33 – 34)	-5.069.500,00	-5.068.600,00	-900,00
SA3	Saldo (3) Nettofinanzierungssaldo (Saldo 1 + Saldo 2)	-9.112.700,00	-9.239.800,00	127.100,00
351	Einzahlungen aus der Aufnahme von Finanzschulden	4.900.000,00	4.900.000,00	0,00
3511	Einzahlungen aus empfangenen Darlehen von öffentlichen Körperschaften und Rechtsträgern			
3512	Einzahlungen aus empfangenen Darlehen von Beteiligungen			
3513	Einzahlungen aus empfangenen Darlehen von Unternehmen und privaten Haushalten			
3514	Einzahlungen aus Finanzschulden (Finanzunternehmen)	4.900.000,00	4.900.000,00	
3515	Einzahlungen aus Aufnahmen von Leasingverbindlichkeiten			
353	Einzahlungen infolge eines Kapitaltausches bei derivativen Finanzinstrumenten mit Grundgeschäft	0,00	0,00	0,00
3530	Einzahlungen infolge eines Kapitaltausches bei derivativen Finanzinstrumenten mit Grundgeschäft			
355	Einzahlungen aus dem Abgang von Finanzinstrumenten	0,00	0,00	0,00
3550	Einzahlungen aus dem Abgang von Finanzinstrumenten			

1. Nachtragsvoranschlag 2025

Stadtgemeinde Bad Vöslau

NVA Finanzierungshaushalt Bereichsbudget 1. und 2. Ebene (Anlage 1b)

Unterricht, Erziehung, Sport und Wissenschaft (Gruppe 2)

MVAG	Mittelverwendungs- und aufbringungsgruppen (1. und 2. Ebene)	VA 2025 inkl. NVA	VA 2025	1. NVA
35	Summe Einzahlungen aus der Finanzierungstätigkeit	4.900.000,00	4.900.000,00	0,00
361	Auszahlungen aus der Tilgung von Finanzschulden	594.700,00	585.600,00	9.100,00
3611	Auszahlungen aus empfangenen Darlehen von öffentlichen Körperschaften und Rechtsträgern			
3612	Auszahlungen aus empfangenen Darlehen von Beteiligungen			
3613	Auszahlungen aus empfangenen Darlehen von Unternehmen und privaten Haushalten			
3614	Auszahlungen aus Finanzschulden	594.700,00	585.600,00	9.100,00
3615	Auszahlungen aus Rückzahlungen von Leasingverbindlichkeiten			
363	Auszahlungen infolge eines Kapitaltausches bei derivativen Finanzinstrumenten mit Grundgeschäft	0,00	0,00	0,00
3630	Auszahlungen infolge eines Kapitaltausches bei derivativen Finanzinstrumenten mit Grundgeschäft			
365	Auszahlungen für den Erwerb von Finanzinstrumenten	0,00	0,00	0,00
3650	Auszahlungen für den Erwerb von Finanzinstrumenten			
36	Summe Auszahlungen aus der Finanzierungstätigkeit	594.700,00	585.600,00	9.100,00
SA4	Saldo (4) Geldfluss aus der Finanzierungstätigkeit (35 – 36)	4.305.300,00	4.314.400,00	-9.100,00
SA5	Saldo (5) Geldfluss aus der voranschlagswirksamen Gebarung (Saldo 3 + Saldo 4)	-4.807.400,00	-4.925.400,00	118.000,00

1. Nachtragsvoranschlag 2025

Stadtgemeinde Bad Vöslau

NVA Finanzierungshaushalt Bereichsbudget 1. und 2. Ebene (Anlage 1b)

Kunst, Kultur und Kultus (Gruppe 3)

MVAG	Mittelverwendungs- und aufbringungsgruppen (1. und 2. Ebene)	VA 2025 inkl. NVA	VA 2025	1. NVA
311	Einzahlungen aus operativer Verwaltungstätigkeit	463.900,00	468.900,00	-5.000,00
3111	Einzahlungen aus eigenen Abgaben			
3112	Einzahlungen aus Ertragsanteilen			
3113	Einzahlungen aus Gebühren			
3114	Einzahlungen aus Leistungen	413.500,00	413.500,00	
3115	Einzahlungen aus Besitz und wirtschaftlicher Tätigkeit	6.000,00	6.000,00	
3116	Einzahlungen aus Veräußerung von geringwertigen Wirtschaftsgütern (GWG) und sonstige Einzahlungen	44.400,00	49.400,00	-5.000,00
312	Einzahlungen aus Transfers	752.700,00	722.700,00	30.000,00
3121	Transferzahlungen von Trägern des öffentlichen Rechts	752.600,00	722.600,00	30.000,00
3122	Transferzahlungen von Beteiligungen			
3123	Transferzahlungen von Unternehmen (inkl. Finanzunternehmen)			
3124	Transferzahlungen von Haushalten und Organisationen ohne Erwerbscharakter	100,00	100,00	
3125	Transferzahlungen vom Ausland			
3126	Investitions- und Tilgungszuschüsse zwischen Unternehmungen und Betrieben der Gebietskörperschaft und der Gebietskörperschaft			
313	Einzahlungen aus Finanzerträgen	0,00	0,00	0,00
3131	Einzahlungen aus Zinserträgen			
3132	Einzahlungen aus Zinsen aus derivativen Finanzinstrumenten mit und ohne Grundgeschäft			
3133	Einzahlungen aus Gewinnentnahmen von marktbestimmten Betrieben			
3134	Sonstige Einzahlungen aus Finanzerträgen			
3135	Einzahlungen aus Dividenden/Gewinnausschüttungen			
31	Summe Einzahlungen operative Gebarung	1.216.600,00	1.191.600,00	25.000,00
321	Auszahlungen aus Personalaufwand	1.460.400,00	1.482.200,00	-21.800,00
3211	Auszahlungen für Personalaufwand (Bezüge, Nebengebühren, und Mehrleistungsvergütungen)	1.158.000,00	1.175.600,00	-17.600,00
3212	Auszahlungen für gesetzliche und freiwillige Sozialaufwendungen	299.000,00	303.200,00	-4.200,00
3213	Auszahlungen aus sonstigem Personalaufwand	3.400,00	3.400,00	
322	Auszahlungen aus Sachaufwand	465.500,00	454.300,00	11.200,00
3221	Auszahlungen für Gebrauchs- und Verbrauchsgüter, Handelswaren	62.900,00	50.600,00	12.300,00
3222	Auszahlungen für Verwaltungs- und Betriebsaufwand	80.000,00	83.200,00	-3.200,00
3223	Auszahlungen für Leasing- und Mietaufwand	7.900,00	7.900,00	
3224	Auszahlungen für Instandhaltung	47.200,00	41.200,00	6.000,00
3225	Sonstige Auszahlungen aus Sachaufwand	267.500,00	271.400,00	-3.900,00
3226	Auszahlungen aus der Inanspruchnahme von Haftungen			
323	Auszahlungen aus Transfers	12.000,00	12.000,00	0,00
3231	Transferzahlungen an Träger des öffentlichen Rechts			
3232	Transferzahlungen an Beteiligungen			

1. Nachtragsvoranschlag 2025

Stadtgemeinde Bad Vöslau

NVA Finanzierungshaushalt Bereichsbudget 1. und 2. Ebene (Anlage 1b)

Kunst, Kultur und Kultus (Gruppe 3)

MVAG	Mittelverwendungs- und aufbringungsgruppen (1. und 2. Ebene)	VA 2025 inkl. NVA	VA 2025	1. NVA
3233	Transferzahlungen an Unternehmen (inkl. Finanzunternehmen)			
3234	Transferzahlungen an Haushalte und Organisationen ohne Erwerbscharakter	12.000,00	12.000,00	
3235	Transferzahlungen an das Ausland			
3236	Investitions- und Tilgungszuschüsse zwischen Unternehmungen und Betrieben der Gebietskörperschaft und der Gebietskörperschaft			
324	Auszahlungen aus Finanzaufwand	354.900,00	410.800,00	-55.900,00
3241	Auszahlungen für Zinsen	354.900,00	410.800,00	-55.900,00
3242	Auszahlungen für Zinsen aus derivativen Finanzinstrumenten mit und ohne Grundgeschäft			
3243	Auszahlungen aus Gewinnentnahmen von marktbestimmten Betrieben			
3244	Sonstige Auszahlungen aus Finanzaufwendungen			
32	Summe Auszahlungen operative Gebarung	2.292.800,00	2.359.300,00	-66.500,00
SA1	Saldo (1) Geldfluss aus der operativen Gebarung (31 – 32)	-1.076.200,00	-1.167.700,00	91.500,00
331	Einzahlungen aus der Investitionstätigkeit	0,00	0,00	0,00
3311	Einzahlungen aus der Veräußerung von immateriellem Vermögen			
3312	Einzahlungen aus der Veräußerung von Grundstücken und Grundstückeinrichtungen			
3313	Einzahlungen aus der Veräußerung von Gebäuden und Bauten			
3314	Einzahlungen aus der Veräußerung von technischen Anlagen, Fahrzeugen und Maschinen			
3315	Einzahlungen aus der Veräußerung von Amts-, Betriebs- und Geschäftsausstattung			
3316	Einzahlungen aus der Veräußerung von Kulturgütern			
3317	Einzahlungen aus der Veräußerung von Beteiligungen			
3318	Einzahlungen aus der Veräußerung von kofinanzierten Schutzbauten			
332	Einzahlungen aus der Rückzahlung von Darlehen sowie gewährten Vorschüssen	0,00	0,00	0,00
3321	Einzahlungen aus Darlehen an Träger des öffentlichen Rechts			
3322	Einzahlungen aus Darlehen an Beteiligungen			
3323	Einzahlungen aus Darlehen an Unternehmen und Haushalte			
3325	Einzahlungen aus Vorschüssen und Anzahlungen			
333	Einzahlungen aus Kapitaltransfers	4.000,00	0,00	4.000,00
3331	Kapitaltransferzahlungen von Trägern des öffentlichen Rechts	4.000,00		4.000,00
3332	Kapitaltransferzahlungen von Beteiligungen			
3333	Kapitaltransferzahlungen von Unternehmen			
3334	Kapitaltransferzahlungen von Haushalten und Organisationen ohne Erwerbscharakter			
3335	Kapitaltransferzahlungen vom Ausland			
33	Summe Einzahlungen investive Gebarung	4.000,00	0,00	4.000,00
341	Auszahlungen aus der Investitionstätigkeit	36.500,00	33.300,00	3.200,00

1. Nachtragsvoranschlag 2025

Stadtgemeinde Bad Vöslau

NVA Finanzierungshaushalt Bereichsbudget 1. und 2. Ebene (Anlage 1b)

Kunst, Kultur und Kultus (Gruppe 3)

MVAG	Mittelverwendungs- und aufbringungsgruppen (1. und 2. Ebene)	VA 2025 inkl. NVA	VA 2025	1. NVA
3411	Auszahlungen für den Erwerb von immateriellem Vermögen	2.700,00	2.700,00	
3412	Auszahlungen für den Erwerb von Grundstücken und Grundstückseinrichtungen			
3413	Auszahlungen für den Erwerb von Gebäuden und Bauten			
3414	Auszahlungen für den Erwerb von technischen Anlagen, Fahrzeugen und Maschinen			
3415	Auszahlungen für den Erwerb von Amts-, Betriebs- und Geschäftsausstattung	33.800,00	30.600,00	3.200,00
3416	Auszahlungen für den Erwerb von Kulturgütern			
3417	Auszahlungen für den Erwerb von Beteiligungen			
3418	Auszahlungen für den Erwerb von kofinanzierten Schutzbauten			
342	Auszahlungen aus der Gewährung von Darlehen sowie gewährten Vorschüssen	0,00	0,00	0,00
3421	Auszahlungen von Darlehen an Träger des öffentlichen Rechts			
3422	Auszahlungen von Darlehen an Beteiligungen			
3423	Auszahlungen von Darlehen an Unternehmen und Haushalte			
3425	Auszahlungen von Vorschüssen und Anzahlungen			
343	Auszahlungen aus Kapitaltransfers	0,00	0,00	0,00
3431	Kapitaltransferzahlungen an Träger des öffentlichen Rechts			
3432	Kapitaltransferzahlungen an Beteiligungen			
3433	Kapitaltransferzahlungen an Unternehmen (Finanzunternehmen)			
3434	Kapitaltransferzahlungen an Haushalte und Organisationen ohne Erwerbscharakter			
3435	Kapitaltransferzahlungen an das Ausland			
34	Summe Auszahlungen investive Gebarung	36.500,00	33.300,00	3.200,00
SA2	Saldo (2) Geldfluss aus der investiven Gebarung (33 – 34)	-32.500,00	-33.300,00	800,00
SA3	Saldo (3) Nettofinanzierungssaldo (Saldo 1 + Saldo 2)	-1.108.700,00	-1.201.000,00	92.300,00
351	Einzahlungen aus der Aufnahme von Finanzschulden	0,00	0,00	0,00
3511	Einzahlungen aus empfangenen Darlehen von öffentlichen Körperschaften und Rechtsträgern			
3512	Einzahlungen aus empfangenen Darlehen von Beteiligungen			
3513	Einzahlungen aus empfangenen Darlehen von Unternehmen und privaten Haushalten			
3514	Einzahlungen aus Finanzschulden (Finanzunternehmen)			
3515	Einzahlungen aus Aufnahmen von Leasingverbindlichkeiten			
353	Einzahlungen infolge eines Kapitaltausches bei derivativen Finanzinstrumenten mit Grundgeschäft	0,00	0,00	0,00
3530	Einzahlungen infolge eines Kapitaltausches bei derivativen Finanzinstrumenten mit Grundgeschäft			
355	Einzahlungen aus dem Abgang von Finanzinstrumenten	0,00	0,00	0,00
3550	Einzahlungen aus dem Abgang von Finanzinstrumenten			

1. Nachtragsvoranschlag 2025

Stadtgemeinde Bad Vöslau

NVA Finanzierungshaushalt Bereichsbudget 1. und 2. Ebene (Anlage 1b)

Kunst, Kultur und Kultus (Gruppe 3)

MVAG	Mittelverwendungs- und aufbringungsgruppen (1. und 2. Ebene)	VA 2025 inkl. NVA	VA 2025	1. NVA
35	Summe Einzahlungen aus der Finanzierungstätigkeit	0,00	0,00	0,00
361	Auszahlungen aus der Tilgung von Finanzschulden	162.200,00	143.300,00	18.900,00
3611	Auszahlungen aus empfangenen Darlehen von öffentlichen Körperschaften und Rechtsträgern			
3612	Auszahlungen aus empfangenen Darlehen von Beteiligungen			
3613	Auszahlungen aus empfangenen Darlehen von Unternehmen und privaten Haushalten			
3614	Auszahlungen aus Finanzschulden	162.200,00	143.300,00	18.900,00
3615	Auszahlungen aus Rückzahlungen von Leasingverbindlichkeiten			
363	Auszahlungen infolge eines Kapitaltausches bei derivativen Finanzinstrumenten mit Grundgeschäft	0,00	0,00	0,00
3630	Auszahlungen infolge eines Kapitaltausches bei derivativen Finanzinstrumenten mit Grundgeschäft			
365	Auszahlungen für den Erwerb von Finanzinstrumenten	0,00	0,00	0,00
3650	Auszahlungen für den Erwerb von Finanzinstrumenten			
36	Summe Auszahlungen aus der Finanzierungstätigkeit	162.200,00	143.300,00	18.900,00
SA4	Saldo (4) Geldfluss aus der Finanzierungstätigkeit (35 – 36)	-162.200,00	-143.300,00	-18.900,00
SA5	Saldo (5) Geldfluss aus der voranschlagswirksamen Gebarung (Saldo 3 + Saldo 4)	-1.270.900,00	-1.344.300,00	73.400,00

1. Nachtragsvoranschlag 2025

Stadtgemeinde Bad Vöslau

NVA Finanzierungshaushalt Bereichsbudget 1. und 2. Ebene (Anlage 1b)

Soziale Wohlfahrt und Wohnbauförderung (Gruppe 4)

MVAG	Mittelverwendungs- und aufbringungsgruppen (1. und 2. Ebene)	VA 2025 inkl. NVA	VA 2025	1. NVA
311	Einzahlungen aus operativer Verwaltungstätigkeit	29.500,00	29.500,00	0,00
3111	Einzahlungen aus eigenen Abgaben			
3112	Einzahlungen aus Ertragsanteilen			
3113	Einzahlungen aus Gebühren			
3114	Einzahlungen aus Leistungen	29.000,00	29.000,00	
3115	Einzahlungen aus Besitz und wirtschaftlicher Tätigkeit			
3116	Einzahlungen aus Veräußerung von geringwertigen Wirtschaftsgütern (GWG) und sonstige Einzahlungen	500,00	500,00	
312	Einzahlungen aus Transfers	27.000,00	27.000,00	0,00
3121	Transferzahlungen von Trägern des öffentlichen Rechts	10.000,00	10.000,00	
3122	Transferzahlungen von Beteiligungen			
3123	Transferzahlungen von Unternehmen (inkl. Finanzunternehmen)			
3124	Transferzahlungen von Haushalten und Organisationen ohne Erwerbscharakter	17.000,00	17.000,00	
3125	Transferzahlungen vom Ausland			
3126	Investitions- und Tilgungszuschüsse zwischen Unternehmungen und Betrieben der Gebietskörperschaft und der Gebietskörperschaft			
313	Einzahlungen aus Finanzerträgen	0,00	0,00	0,00
3131	Einzahlungen aus Zinserträgen			
3132	Einzahlungen aus Zinsen aus derivativen Finanzinstrumenten mit und ohne Grundgeschäft			
3133	Einzahlungen aus Gewinnentnahmen von marktbestimmten Betrieben			
3134	Sonstige Einzahlungen aus Finanzerträgen			
3135	Einzahlungen aus Dividenden/Gewinnausschüttungen			
31	Summe Einzahlungen operative Gebarung	56.500,00	56.500,00	0,00
321	Auszahlungen aus Personalaufwand	0,00	0,00	0,00
3211	Auszahlungen für Personalaufwand (Bezüge, Nebengebühren, und Mehrleistungsvergütungen)			
3212	Auszahlungen für gesetzliche und freiwillige Sozialaufwendungen			
3213	Auszahlungen aus sonstigem Personalaufwand			
322	Auszahlungen aus Sachaufwand	94.000,00	94.000,00	0,00
3221	Auszahlungen für Gebrauchs- und Verbrauchsgüter, Handelswaren			
3222	Auszahlungen für Verwaltungs- und Betriebsaufwand			
3223	Auszahlungen für Leasing- und Mietaufwand			
3224	Auszahlungen für Instandhaltung			
3225	Sonstige Auszahlungen aus Sachaufwand	94.000,00	94.000,00	
3226	Auszahlungen aus der Inanspruchnahme von Haftungen			
323	Auszahlungen aus Transfers	3.648.000,00	3.661.500,00	-13.500,00
3231	Transferzahlungen an Träger des öffentlichen Rechts	3.520.400,00	3.520.400,00	
3232	Transferzahlungen an Beteiligungen			

1. Nachtragsvoranschlag 2025

Stadtgemeinde Bad Vöslau

NVA Finanzierungshaushalt Bereichsbudget 1. und 2. Ebene (Anlage 1b)

Soziale Wohlfahrt und Wohnbauförderung (Gruppe 4)

MVAG	Mittelverwendungs- und aufbringungsgruppen (1. und 2. Ebene)	VA 2025 inkl. NVA	VA 2025	1. NVA
3233	Transferzahlungen an Unternehmen (inkl. Finanzunternehmen)			
3234	Transferzahlungen an Haushalte und Organisationen ohne Erwerbscharakter	127.600,00	141.100,00	-13.500,00
3235	Transferzahlungen an das Ausland			
3236	Investitions- und Tilgungszuschüsse zwischen Unternehmungen und Betrieben der Gebietskörperschaft und der Gebietskörperschaft			
324	Auszahlungen aus Finanzaufwand	0,00	0,00	0,00
3241	Auszahlungen für Zinsen			
3242	Auszahlungen für Zinsen aus derivativen Finanzinstrumenten mit und ohne Grundgeschäft			
3243	Auszahlungen aus Gewinnentnahmen von marktbestimmten Betrieben			
3244	Sonstige Auszahlungen aus Finanzaufwendungen			
32	Summe Auszahlungen operative Gebarung	3.742.000,00	3.755.500,00	-13.500,00
SA1	Saldo (1) Geldfluss aus der operativen Gebarung (31 – 32)	-3.685.500,00	-3.699.000,00	13.500,00
331	Einzahlungen aus der Investitionstätigkeit	0,00	0,00	0,00
3311	Einzahlungen aus der Veräußerung von immateriellem Vermögen			
3312	Einzahlungen aus der Veräußerung von Grundstücken und Grundstückeinrichtungen			
3313	Einzahlungen aus der Veräußerung von Gebäuden und Bauten			
3314	Einzahlungen aus der Veräußerung von technischen Anlagen, Fahrzeugen und Maschinen			
3315	Einzahlungen aus der Veräußerung von Amts-, Betriebs- und Geschäftsausstattung			
3316	Einzahlungen aus der Veräußerung von Kulturgütern			
3317	Einzahlungen aus der Veräußerung von Beteiligungen			
3318	Einzahlungen aus der Veräußerung von kofinanzierten Schutzbauten			
332	Einzahlungen aus der Rückzahlung von Darlehen sowie gewährten Vorschüssen	0,00	0,00	0,00
3321	Einzahlungen aus Darlehen an Träger des öffentlichen Rechts			
3322	Einzahlungen aus Darlehen an Beteiligungen			
3323	Einzahlungen aus Darlehen an Unternehmen und Haushalte			
3325	Einzahlungen aus Vorschüssen und Anzahlungen			
333	Einzahlungen aus Kapitaltransfers	0,00	0,00	0,00
3331	Kapitaltransferzahlungen von Trägern des öffentlichen Rechts			
3332	Kapitaltransferzahlungen von Beteiligungen			
3333	Kapitaltransferzahlungen von Unternehmen			
3334	Kapitaltransferzahlungen von Haushalten und Organisationen ohne Erwerbscharakter			
3335	Kapitaltransferzahlungen vom Ausland			
33	Summe Einzahlungen investive Gebarung	0,00	0,00	0,00
341	Auszahlungen aus der Investitionstätigkeit	0,00	0,00	0,00

1. Nachtragsvoranschlag 2025

Stadtgemeinde Bad Vöslau

NVA Finanzierungshaushalt Bereichsbudget 1. und 2. Ebene (Anlage 1b)

Soziale Wohlfahrt und Wohnbauförderung (Gruppe 4)

MVAG	Mittelverwendungs- und aufbringungsgruppen (1. und 2. Ebene)	VA 2025 inkl. NVA	VA 2025	1. NVA
3411	Auszahlungen für den Erwerb von immateriellem Vermögen			
3412	Auszahlungen für den Erwerb von Grundstücken und Grundstückseinrichtungen			
3413	Auszahlungen für den Erwerb von Gebäuden und Bauten			
3414	Auszahlungen für den Erwerb von technischen Anlagen, Fahrzeugen und Maschinen			
3415	Auszahlungen für den Erwerb von Amts-, Betriebs- und Geschäftsausstattung			
3416	Auszahlungen für den Erwerb von Kulturgütern			
3417	Auszahlungen für den Erwerb von Beteiligungen			
3418	Auszahlungen für den Erwerb von kofinanzierten Schutzbauten			
342	Auszahlungen aus der Gewährung von Darlehen sowie gewährten Vorschüssen	0,00	0,00	0,00
3421	Auszahlungen von Darlehen an Träger des öffentlichen Rechts			
3422	Auszahlungen von Darlehen an Beteiligungen			
3423	Auszahlungen von Darlehen an Unternehmen und Haushalte			
3425	Auszahlungen von Vorschüssen und Anzahlungen			
343	Auszahlungen aus Kapitaltransfers	0,00	0,00	0,00
3431	Kapitaltransferzahlungen an Träger des öffentlichen Rechts			
3432	Kapitaltransferzahlungen an Beteiligungen			
3433	Kapitaltransferzahlungen an Unternehmen (Finanzunternehmen)			
3434	Kapitaltransferzahlungen an Haushalte und Organisationen ohne Erwerbscharakter			
3435	Kapitaltransferzahlungen an das Ausland			
34	Summe Auszahlungen investive Gebarung	0,00	0,00	0,00
SA2	Saldo (2) Geldfluss aus der investiven Gebarung (33 – 34)	0,00	0,00	0,00
SA3	Saldo (3) Nettofinanzierungssaldo (Saldo 1 + Saldo 2)	-3.685.500,00	-3.699.000,00	13.500,00
351	Einzahlungen aus der Aufnahme von Finanzschulden	0,00	0,00	0,00
3511	Einzahlungen aus empfangenen Darlehen von öffentlichen Körperschaften und Rechtsträgern			
3512	Einzahlungen aus empfangenen Darlehen von Beteiligungen			
3513	Einzahlungen aus empfangenen Darlehen von Unternehmen und privaten Haushalten			
3514	Einzahlungen aus Finanzschulden (Finanzunternehmen)			
3515	Einzahlungen aus Aufnahmen von Leasingverbindlichkeiten			
353	Einzahlungen infolge eines Kapitaltausches bei derivativen Finanzinstrumenten mit Grundgeschäft	0,00	0,00	0,00
3530	Einzahlungen infolge eines Kapitaltausches bei derivativen Finanzinstrumenten mit Grundgeschäft			
355	Einzahlungen aus dem Abgang von Finanzinstrumenten	0,00	0,00	0,00
3550	Einzahlungen aus dem Abgang von Finanzinstrumenten			

1. Nachtragsvoranschlag 2025

Stadtgemeinde Bad Vöslau

NVA Finanzierungshaushalt Bereichsbudget 1. und 2. Ebene (Anlage 1b)

Soziale Wohlfahrt und Wohnbauförderung (Gruppe 4)

MVAG	Mittelverwendungs- und aufbringungsgruppen (1. und 2. Ebene)	VA 2025 inkl. NVA	VA 2025	1. NVA
35	Summe Einzahlungen aus der Finanzierungstätigkeit	0,00	0,00	0,00
361	Auszahlungen aus der Tilgung von Finanzschulden	0,00	0,00	0,00
3611	Auszahlungen aus empfangenen Darlehen von öffentlichen Körperschaften und Rechtsträgern			
3612	Auszahlungen aus empfangenen Darlehen von Beteiligungen			
3613	Auszahlungen aus empfangenen Darlehen von Unternehmen und privaten Haushalten			
3614	Auszahlungen aus Finanzschulden			
3615	Auszahlungen aus Rückzahlungen von Leasingverbindlichkeiten			
363	Auszahlungen infolge eines Kapitaltausches bei derivativen Finanzinstrumenten mit Grundgeschäft	0,00	0,00	0,00
3630	Auszahlungen infolge eines Kapitaltausches bei derivativen Finanzinstrumenten mit Grundgeschäft			
365	Auszahlungen für den Erwerb von Finanzinstrumenten	0,00	0,00	0,00
3650	Auszahlungen für den Erwerb von Finanzinstrumenten			
36	Summe Auszahlungen aus der Finanzierungstätigkeit	0,00	0,00	0,00
SA4	Saldo (4) Geldfluss aus der Finanzierungstätigkeit (35 – 36)	0,00	0,00	0,00
SA5	Saldo (5) Geldfluss aus der voranschlagswirksamen Gebarung (Saldo 3 + Saldo 4)	-3.685.500,00	-3.699.000,00	13.500,00

1. Nachtragsvoranschlag 2025

Stadtgemeinde Bad Vöslau

NVA Finanzierungshaushalt Bereichsbudget 1. und 2. Ebene (Anlage 1b)

Gesundheit (Gruppe 5)

MVAG	Mittelverwendungs- und aufbringungsgruppen (1. und 2. Ebene)	VA 2025 inkl. NVA	VA 2025	1. NVA
311	Einzahlungen aus operativer Verwaltungstätigkeit	6.700,00	6.500,00	200,00
3111	Einzahlungen aus eigenen Abgaben			
3112	Einzahlungen aus Ertragsanteilen			
3113	Einzahlungen aus Gebühren			
3114	Einzahlungen aus Leistungen	5.000,00	5.000,00	
3115	Einzahlungen aus Besitz und wirtschaftlicher Tätigkeit			
3116	Einzahlungen aus Veräußerung von geringwertigen Wirtschaftsgütern (GWG) und sonstige Einzahlungen	1.700,00	1.500,00	200,00
312	Einzahlungen aus Transfers	188.000,00	180.000,00	8.000,00
3121	Transferzahlungen von Trägern des öffentlichen Rechts	188.000,00	180.000,00	8.000,00
3122	Transferzahlungen von Beteiligungen			
3123	Transferzahlungen von Unternehmen (inkl. Finanzunternehmen)			
3124	Transferzahlungen von Haushalten und Organisationen ohne Erwerbscharakter			
3125	Transferzahlungen vom Ausland			
3126	Investitions- und Tilgungszuschüsse zwischen Unternehmungen und Betrieben der Gebietskörperschaft und der Gebietskörperschaft			
313	Einzahlungen aus Finanzerträgen	0,00	0,00	0,00
3131	Einzahlungen aus Zinserträgen			
3132	Einzahlungen aus Zinsen aus derivativen Finanzinstrumenten mit und ohne Grundgeschäft			
3133	Einzahlungen aus Gewinnentnahmen von marktbestimmten Betrieben			
3134	Sonstige Einzahlungen aus Finanzerträgen			
3135	Einzahlungen aus Dividenden/Gewinnausschüttungen			
31	Summe Einzahlungen operative Gebarung	194.700,00	186.500,00	8.200,00
321	Auszahlungen aus Personalaufwand	178.800,00	165.500,00	13.300,00
3211	Auszahlungen für Personalaufwand (Bezüge, Nebengebühren, und Mehrleistungsvergütungen)	143.300,00	133.000,00	10.300,00
3212	Auszahlungen für gesetzliche und freiwillige Sozialaufwendungen	35.000,00	32.100,00	2.900,00
3213	Auszahlungen aus sonstigem Personalaufwand	500,00	400,00	100,00
322	Auszahlungen aus Sachaufwand	200.000,00	185.100,00	14.900,00
3221	Auszahlungen für Gebrauchs- und Verbrauchsgüter, Handelswaren	7.800,00	7.800,00	
3222	Auszahlungen für Verwaltungs- und Betriebsaufwand	4.900,00	4.900,00	
3223	Auszahlungen für Leasing- und Mietaufwand	9.700,00	9.700,00	
3224	Auszahlungen für Instandhaltung	9.500,00	9.500,00	
3225	Sonstige Auszahlungen aus Sachaufwand	168.100,00	153.200,00	14.900,00
3226	Auszahlungen aus der Inanspruchnahme von Haftungen			
323	Auszahlungen aus Transfers	4.314.500,00	4.311.100,00	3.400,00
3231	Transferzahlungen an Träger des öffentlichen Rechts	4.314.500,00	4.311.100,00	3.400,00
3232	Transferzahlungen an Beteiligungen			

1. Nachtragsvoranschlag 2025

Stadtgemeinde Bad Vöslau

NVA Finanzierungshaushalt Bereichsbudget 1. und 2. Ebene (Anlage 1b)

Gesundheit (Gruppe 5)

MVAG	Mittelverwendungs- und aufbringungsgruppen (1. und 2. Ebene)	VA 2025 inkl. NVA	VA 2025	1. NVA
3233	Transferzahlungen an Unternehmen (inkl. Finanzunternehmen)			
3234	Transferzahlungen an Haushalte und Organisationen ohne Erwerbscharakter			
3235	Transferzahlungen an das Ausland			
3236	Investitions- und Tilgungszuschüsse zwischen Unternehmungen und Betrieben der Gebietskörperschaft und der Gebietskörperschaft			
324	Auszahlungen aus Finanzaufwand	0,00	0,00	0,00
3241	Auszahlungen für Zinsen			
3242	Auszahlungen für Zinsen aus derivativen Finanzinstrumenten mit und ohne Grundgeschäft			
3243	Auszahlungen aus Gewinnentnahmen von marktbestimmten Betrieben			
3244	Sonstige Auszahlungen aus Finanzaufwendungen			
32	Summe Auszahlungen operative Gebarung	4.693.300,00	4.661.700,00	31.600,00
SA1	Saldo (1) Geldfluss aus der operativen Gebarung (31 – 32)	-4.498.600,00	-4.475.200,00	-23.400,00
331	Einzahlungen aus der Investitionstätigkeit	0,00	0,00	0,00
3311	Einzahlungen aus der Veräußerung von immateriellem Vermögen			
3312	Einzahlungen aus der Veräußerung von Grundstücken und Grundstückeinrichtungen			
3313	Einzahlungen aus der Veräußerung von Gebäuden und Bauten			
3314	Einzahlungen aus der Veräußerung von technischen Anlagen, Fahrzeugen und Maschinen			
3315	Einzahlungen aus der Veräußerung von Amts-, Betriebs- und Geschäftsausstattung			
3316	Einzahlungen aus der Veräußerung von Kulturgütern			
3317	Einzahlungen aus der Veräußerung von Beteiligungen			
3318	Einzahlungen aus der Veräußerung von kofinanzierten Schutzbauten			
332	Einzahlungen aus der Rückzahlung von Darlehen sowie gewährten Vorschüssen	0,00	0,00	0,00
3321	Einzahlungen aus Darlehen an Träger des öffentlichen Rechts			
3322	Einzahlungen aus Darlehen an Beteiligungen			
3323	Einzahlungen aus Darlehen an Unternehmen und Haushalte			
3325	Einzahlungen aus Vorschüssen und Anzahlungen			
333	Einzahlungen aus Kapitaltransfers	0,00	0,00	0,00
3331	Kapitaltransferzahlungen von Trägern des öffentlichen Rechts			
3332	Kapitaltransferzahlungen von Beteiligungen			
3333	Kapitaltransferzahlungen von Unternehmen			
3334	Kapitaltransferzahlungen von Haushalten und Organisationen ohne Erwerbscharakter			
3335	Kapitaltransferzahlungen vom Ausland			
33	Summe Einzahlungen investive Gebarung	0,00	0,00	0,00
341	Auszahlungen aus der Investitionstätigkeit	3.500,00	3.500,00	0,00

1. Nachtragsvoranschlag 2025

Stadtgemeinde Bad Vöslau

NVA Finanzierungshaushalt Bereichsbudget 1. und 2. Ebene (Anlage 1b)

Gesundheit (Gruppe 5)

MVAG	Mittelverwendungs- und aufbringungsgruppen (1. und 2. Ebene)	VA 2025 inkl. NVA	VA 2025	1. NVA
3411	Auszahlungen für den Erwerb von immateriellem Vermögen	3.500,00	3.500,00	
3412	Auszahlungen für den Erwerb von Grundstücken und Grundstückseinrichtungen			
3413	Auszahlungen für den Erwerb von Gebäuden und Bauten			
3414	Auszahlungen für den Erwerb von technischen Anlagen, Fahrzeugen und Maschinen			
3415	Auszahlungen für den Erwerb von Amts-, Betriebs- und Geschäftsausstattung			
3416	Auszahlungen für den Erwerb von Kulturgütern			
3417	Auszahlungen für den Erwerb von Beteiligungen			
3418	Auszahlungen für den Erwerb von kofinanzierten Schutzbauten			
342	Auszahlungen aus der Gewährung von Darlehen sowie gewährten Vorschüssen	0,00	0,00	0,00
3421	Auszahlungen von Darlehen an Träger des öffentlichen Rechts			
3422	Auszahlungen von Darlehen an Beteiligungen			
3423	Auszahlungen von Darlehen an Unternehmen und Haushalte			
3425	Auszahlungen von Vorschüssen und Anzahlungen			
343	Auszahlungen aus Kapitaltransfers	0,00	0,00	0,00
3431	Kapitaltransferzahlungen an Träger des öffentlichen Rechts			
3432	Kapitaltransferzahlungen an Beteiligungen			
3433	Kapitaltransferzahlungen an Unternehmen (Finanzunternehmen)			
3434	Kapitaltransferzahlungen an Haushalte und Organisationen ohne Erwerbscharakter			
3435	Kapitaltransferzahlungen an das Ausland			
34	Summe Auszahlungen investive Gebarung	3.500,00	3.500,00	0,00
SA2	Saldo (2) Geldfluss aus der investiven Gebarung (33 – 34)	-3.500,00	-3.500,00	0,00
SA3	Saldo (3) Nettofinanzierungssaldo (Saldo 1 + Saldo 2)	-4.502.100,00	-4.478.700,00	-23.400,00
351	Einzahlungen aus der Aufnahme von Finanzschulden	0,00	0,00	0,00
3511	Einzahlungen aus empfangenen Darlehen von öffentlichen Körperschaften und Rechtsträgern			
3512	Einzahlungen aus empfangenen Darlehen von Beteiligungen			
3513	Einzahlungen aus empfangenen Darlehen von Unternehmen und privaten Haushalten			
3514	Einzahlungen aus Finanzschulden (Finanzunternehmen)			
3515	Einzahlungen aus Aufnahmen von Leasingverbindlichkeiten			
353	Einzahlungen infolge eines Kapitaltausches bei derivativen Finanzinstrumenten mit Grundgeschäft	0,00	0,00	0,00
3530	Einzahlungen infolge eines Kapitaltausches bei derivativen Finanzinstrumenten mit Grundgeschäft			
355	Einzahlungen aus dem Abgang von Finanzinstrumenten	0,00	0,00	0,00
3550	Einzahlungen aus dem Abgang von Finanzinstrumenten			

1. Nachtragsvoranschlag 2025

Stadtgemeinde Bad Vöslau

NVA Finanzierungshaushalt Bereichsbudget 1. und 2. Ebene (Anlage 1b)

Gesundheit (Gruppe 5)

MVAG	Mittelverwendungs- und aufbringungsgruppen (1. und 2. Ebene)	VA 2025 inkl. NVA	VA 2025	1. NVA
35	Summe Einzahlungen aus der Finanzierungstätigkeit	0,00	0,00	0,00
361	Auszahlungen aus der Tilgung von Finanzschulden	0,00	0,00	0,00
3611	Auszahlungen aus empfangenen Darlehen von öffentlichen Körperschaften und Rechtsträgern			
3612	Auszahlungen aus empfangenen Darlehen von Beteiligungen			
3613	Auszahlungen aus empfangenen Darlehen von Unternehmen und privaten Haushalten			
3614	Auszahlungen aus Finanzschulden			
3615	Auszahlungen aus Rückzahlungen von Leasingverbindlichkeiten			
363	Auszahlungen infolge eines Kapitaltausches bei derivativen Finanzinstrumenten mit Grundgeschäft	0,00	0,00	0,00
3630	Auszahlungen infolge eines Kapitaltausches bei derivativen Finanzinstrumenten mit Grundgeschäft			
365	Auszahlungen für den Erwerb von Finanzinstrumenten	0,00	0,00	0,00
3650	Auszahlungen für den Erwerb von Finanzinstrumenten			
36	Summe Auszahlungen aus der Finanzierungstätigkeit	0,00	0,00	0,00
SA4	Saldo (4) Geldfluss aus der Finanzierungstätigkeit (35 – 36)	0,00	0,00	0,00
SA5	Saldo (5) Geldfluss aus der voranschlagswirksamen Gebarung (Saldo 3 + Saldo 4)	-4.502.100,00	-4.478.700,00	-23.400,00

1. Nachtragsvoranschlag 2025

Stadtgemeinde Bad Vöslau

NVA Finanzierungshaushalt Bereichsbudget 1. und 2. Ebene (Anlage 1b)

Straßen- und Wasserbau, Verkehr (Gruppe 6)

MVAG	Mittelverwendungs- und aufbringungsgruppen (1. und 2. Ebene)	VA 2025 inkl. NVA	VA 2025	1. NVA
311	Einzahlungen aus operativer Verwaltungstätigkeit	1.000,00	1.000,00	0,00
3111	Einzahlungen aus eigenen Abgaben			
3112	Einzahlungen aus Ertragsanteilen			
3113	Einzahlungen aus Gebühren			
3114	Einzahlungen aus Leistungen			
3115	Einzahlungen aus Besitz und wirtschaftlicher Tätigkeit			
3116	Einzahlungen aus Veräußerung von geringwertigen Wirtschaftsgütern (GWG) und sonstige Einzahlungen	1.000,00	1.000,00	
312	Einzahlungen aus Transfers	355.000,00	355.000,00	0,00
3121	Transferzahlungen von Trägern des öffentlichen Rechts	235.000,00	235.000,00	
3122	Transferzahlungen von Beteiligungen			
3123	Transferzahlungen von Unternehmen (inkl. Finanzunternehmen)			
3124	Transferzahlungen von Haushalten und Organisationen ohne Erwerbscharakter	120.000,00	120.000,00	
3125	Transferzahlungen vom Ausland			
3126	Investitions- und Tilgungszuschüsse zwischen Unternehmungen und Betrieben der Gebietskörperschaft und der Gebietskörperschaft			
313	Einzahlungen aus Finanzerträgen	0,00	0,00	0,00
3131	Einzahlungen aus Zinserträgen			
3132	Einzahlungen aus Zinsen aus derivativen Finanzinstrumenten mit und ohne Grundgeschäft			
3133	Einzahlungen aus Gewinnentnahmen von marktbestimmten Betrieben			
3134	Sonstige Einzahlungen aus Finanzerträgen			
3135	Einzahlungen aus Dividenden/Gewinnausschüttungen			
31	Summe Einzahlungen operative Gebarung	356.000,00	356.000,00	0,00
321	Auszahlungen aus Personalaufwand	0,00	0,00	0,00
3211	Auszahlungen für Personalaufwand (Bezüge, Nebengebühren, und Mehrleistungsvergütungen)			
3212	Auszahlungen für gesetzliche und freiwillige Sozialaufwendungen			
3213	Auszahlungen aus sonstigem Personalaufwand			
322	Auszahlungen aus Sachaufwand	342.300,00	436.400,00	-94.100,00
3221	Auszahlungen für Gebrauchs- und Verbrauchsgüter, Handelswaren	20.000,00	20.000,00	
3222	Auszahlungen für Verwaltungs- und Betriebsaufwand	2.700,00	2.700,00	
3223	Auszahlungen für Leasing- und Mietaufwand			
3224	Auszahlungen für Instandhaltung	261.000,00	356.000,00	-95.000,00
3225	Sonstige Auszahlungen aus Sachaufwand	58.600,00	57.700,00	900,00
3226	Auszahlungen aus der Inanspruchnahme von Haftungen			
323	Auszahlungen aus Transfers	38.500,00	32.500,00	6.000,00
3231	Transferzahlungen an Träger des öffentlichen Rechts	34.500,00	27.500,00	7.000,00
3232	Transferzahlungen an Beteiligungen			

1. Nachtragsvoranschlag 2025

Stadtgemeinde Bad Vöslau

NVA Finanzierungshaushalt Bereichsbudget 1. und 2. Ebene (Anlage 1b)

Straßen- und Wasserbau, Verkehr (Gruppe 6)

MVAG	Mittelverwendungs- und aufbringungsgruppen (1. und 2. Ebene)	VA 2025 inkl. NVA	VA 2025	1. NVA
3233	Transferzahlungen an Unternehmen (inkl. Finanzunternehmen)	4.000,00	5.000,00	-1.000,00
3234	Transferzahlungen an Haushalte und Organisationen ohne Erwerbscharakter			
3235	Transferzahlungen an das Ausland			
3236	Investitions- und Tilgungszuschüsse zwischen Unternehmungen und Betrieben der Gebietskörperschaft und der Gebietskörperschaft			
324	Auszahlungen aus Finanzaufwand	77.700,00	80.900,00	-3.200,00
3241	Auszahlungen für Zinsen	77.700,00	80.900,00	-3.200,00
3242	Auszahlungen für Zinsen aus derivativen Finanzinstrumenten mit und ohne Grundgeschäft			
3243	Auszahlungen aus Gewinnentnahmen von marktbestimmten Betrieben			
3244	Sonstige Auszahlungen aus Finanzaufwendungen			
32	Summe Auszahlungen operative Gebarung	458.500,00	549.800,00	-91.300,00
SA1	Saldo (1) Geldfluss aus der operativen Gebarung (31 – 32)	-102.500,00	-193.800,00	91.300,00
331	Einzahlungen aus der Investitionstätigkeit	0,00	0,00	0,00
3311	Einzahlungen aus der Veräußerung von immateriellem Vermögen			
3312	Einzahlungen aus der Veräußerung von Grundstücken und Grundstückeinrichtungen			
3313	Einzahlungen aus der Veräußerung von Gebäuden und Bauten			
3314	Einzahlungen aus der Veräußerung von technischen Anlagen, Fahrzeugen und Maschinen			
3315	Einzahlungen aus der Veräußerung von Amts-, Betriebs- und Geschäftsausstattung			
3316	Einzahlungen aus der Veräußerung von Kulturgütern			
3317	Einzahlungen aus der Veräußerung von Beteiligungen			
3318	Einzahlungen aus der Veräußerung von kofinanzierten Schutzbauten			
332	Einzahlungen aus der Rückzahlung von Darlehen sowie gewährten Vorschüssen	0,00	0,00	0,00
3321	Einzahlungen aus Darlehen an Träger des öffentlichen Rechts			
3322	Einzahlungen aus Darlehen an Beteiligungen			
3323	Einzahlungen aus Darlehen an Unternehmen und Haushalte			
3325	Einzahlungen aus Vorschüssen und Anzahlungen			
333	Einzahlungen aus Kapitaltransfers	161.700,00	400.000,00	-238.300,00
3331	Kapitaltransferzahlungen von Trägern des öffentlichen Rechts	161.700,00	100.000,00	61.700,00
3332	Kapitaltransferzahlungen von Beteiligungen			
3333	Kapitaltransferzahlungen von Unternehmen		300.000,00	-300.000,00
3334	Kapitaltransferzahlungen von Haushalten und Organisationen ohne Erwerbscharakter			
3335	Kapitaltransferzahlungen vom Ausland			
33	Summe Einzahlungen investive Gebarung	161.700,00	400.000,00	-238.300,00
341	Auszahlungen aus der Investitionstätigkeit	437.500,00	1.232.000,00	-794.500,00

1. Nachtragsvoranschlag 2025

Stadtgemeinde Bad Vöslau

NVA Finanzierungshaushalt Bereichsbudget 1. und 2. Ebene (Anlage 1b)

Straßen- und Wasserbau, Verkehr (Gruppe 6)

MVAG	Mittelverwendungs- und aufbringungsgruppen (1. und 2. Ebene)	VA 2025 inkl. NVA	VA 2025	1. NVA
3411	Auszahlungen für den Erwerb von immateriellem Vermögen			
3412	Auszahlungen für den Erwerb von Grundstücken und Grundstückseinrichtungen	437.500,00	1.232.000,00	-794.500,00
3413	Auszahlungen für den Erwerb von Gebäuden und Bauten			
3414	Auszahlungen für den Erwerb von technischen Anlagen, Fahrzeugen und Maschinen			
3415	Auszahlungen für den Erwerb von Amts-, Betriebs- und Geschäftsausstattung			
3416	Auszahlungen für den Erwerb von Kulturgütern			
3417	Auszahlungen für den Erwerb von Beteiligungen			
3418	Auszahlungen für den Erwerb von kofinanzierten Schutzbauten			
342	Auszahlungen aus der Gewährung von Darlehen sowie gewährten Vorschüssen	0,00	0,00	0,00
3421	Auszahlungen von Darlehen an Träger des öffentlichen Rechts			
3422	Auszahlungen von Darlehen an Beteiligungen			
3423	Auszahlungen von Darlehen an Unternehmen und Haushalte			
3425	Auszahlungen von Vorschüssen und Anzahlungen			
343	Auszahlungen aus Kapitaltransfers	0,00	0,00	0,00
3431	Kapitaltransferzahlungen an Träger des öffentlichen Rechts			
3432	Kapitaltransferzahlungen an Beteiligungen			
3433	Kapitaltransferzahlungen an Unternehmen (Finanzunternehmen)			
3434	Kapitaltransferzahlungen an Haushalte und Organisationen ohne Erwerbscharakter			
3435	Kapitaltransferzahlungen an das Ausland			
34	Summe Auszahlungen investive Gebarung	437.500,00	1.232.000,00	-794.500,00
SA2	Saldo (2) Geldfluss aus der investiven Gebarung (33 – 34)	-275.800,00	-832.000,00	556.200,00
SA3	Saldo (3) Nettofinanzierungssaldo (Saldo 1 + Saldo 2)	-378.300,00	-1.025.800,00	647.500,00
351	Einzahlungen aus der Aufnahme von Finanzschulden	0,00	0,00	0,00
3511	Einzahlungen aus empfangenen Darlehen von öffentlichen Körperschaften und Rechtsträgern			
3512	Einzahlungen aus empfangenen Darlehen von Beteiligungen			
3513	Einzahlungen aus empfangenen Darlehen von Unternehmen und privaten Haushalten			
3514	Einzahlungen aus Finanzschulden (Finanzunternehmen)			
3515	Einzahlungen aus Aufnahmen von Leasingverbindlichkeiten			
353	Einzahlungen infolge eines Kapitaltausches bei derivativen Finanzinstrumenten mit Grundgeschäft	0,00	0,00	0,00
3530	Einzahlungen infolge eines Kapitaltausches bei derivativen Finanzinstrumenten mit Grundgeschäft			
355	Einzahlungen aus dem Abgang von Finanzinstrumenten	0,00	0,00	0,00
3550	Einzahlungen aus dem Abgang von Finanzinstrumenten			

1. Nachtragsvoranschlag 2025

Stadtgemeinde Bad Vöslau

NVA Finanzierungshaushalt Bereichsbudget 1. und 2. Ebene (Anlage 1b)

Straßen- und Wasserbau, Verkehr (Gruppe 6)

MVAG	Mittelverwendungs- und aufbringungsgruppen (1. und 2. Ebene)	VA 2025 inkl. NVA	VA 2025	1. NVA
35	Summe Einzahlungen aus der Finanzierungstätigkeit	0,00	0,00	0,00
361	Auszahlungen aus der Tilgung von Finanzschulden	158.200,00	155.000,00	3.200,00
3611	Auszahlungen aus empfangenen Darlehen von öffentlichen Körperschaften und Rechtsträgern			
3612	Auszahlungen aus empfangenen Darlehen von Beteiligungen			
3613	Auszahlungen aus empfangenen Darlehen von Unternehmen und privaten Haushalten			
3614	Auszahlungen aus Finanzschulden	158.200,00	155.000,00	3.200,00
3615	Auszahlungen aus Rückzahlungen von Leasingverbindlichkeiten			
363	Auszahlungen infolge eines Kapitaltausches bei derivativen Finanzinstrumenten mit Grundgeschäft	0,00	0,00	0,00
3630	Auszahlungen infolge eines Kapitaltausches bei derivativen Finanzinstrumenten mit Grundgeschäft			
365	Auszahlungen für den Erwerb von Finanzinstrumenten	0,00	0,00	0,00
3650	Auszahlungen für den Erwerb von Finanzinstrumenten			
36	Summe Auszahlungen aus der Finanzierungstätigkeit	158.200,00	155.000,00	3.200,00
SA4	Saldo (4) Geldfluss aus der Finanzierungstätigkeit (35 – 36)	-158.200,00	-155.000,00	-3.200,00
SA5	Saldo (5) Geldfluss aus der voranschlagswirksamen Gebarung (Saldo 3 + Saldo 4)	-536.500,00	-1.180.800,00	644.300,00

1. Nachtragsvoranschlag 2025

Stadtgemeinde Bad Vöslau

NVA Finanzierungshaushalt Bereichsbudget 1. und 2. Ebene (Anlage 1b)

Wirtschaftsförderung (Gruppe 7)

MVAG	Mittelverwendungs- und aufbringungsgruppen (1. und 2. Ebene)	VA 2025 inkl. NVA	VA 2025	1. NVA
311	Einzahlungen aus operativer Verwaltungstätigkeit	6.400,00	5.600,00	800,00
3111	Einzahlungen aus eigenen Abgaben			
3112	Einzahlungen aus Ertragsanteilen			
3113	Einzahlungen aus Gebühren			
3114	Einzahlungen aus Leistungen	4.400,00	4.400,00	
3115	Einzahlungen aus Besitz und wirtschaftlicher Tätigkeit			
3116	Einzahlungen aus Veräußerung von geringwertigen Wirtschaftsgütern (GWG) und sonstige Einzahlungen	2.000,00	1.200,00	800,00
312	Einzahlungen aus Transfers	4.300,00	4.300,00	0,00
3121	Transferzahlungen von Trägern des öffentlichen Rechts	4.300,00	4.300,00	
3122	Transferzahlungen von Beteiligungen			
3123	Transferzahlungen von Unternehmen (inkl. Finanzunternehmen)			
3124	Transferzahlungen von Haushalten und Organisationen ohne Erwerbscharakter			
3125	Transferzahlungen vom Ausland			
3126	Investitions- und Tilgungszuschüsse zwischen Unternehmungen und Betrieben der Gebietskörperschaft und der Gebietskörperschaft			
313	Einzahlungen aus Finanzerträgen	0,00	0,00	0,00
3131	Einzahlungen aus Zinserträgen			
3132	Einzahlungen aus Zinsen aus derivativen Finanzinstrumenten mit und ohne Grundgeschäft			
3133	Einzahlungen aus Gewinnentnahmen von marktbestimmten Betrieben			
3134	Sonstige Einzahlungen aus Finanzerträgen			
3135	Einzahlungen aus Dividenden/Gewinnausschüttungen			
31	Summe Einzahlungen operative Gebarung	10.700,00	9.900,00	800,00
321	Auszahlungen aus Personalaufwand	325.300,00	330.100,00	-4.800,00
3211	Auszahlungen für Personalaufwand (Bezüge, Nebengebühren, und Mehrleistungsvergütungen)	245.600,00	249.200,00	-3.600,00
3212	Auszahlungen für gesetzliche und freiwillige Sozialaufwendungen	65.600,00	66.600,00	-1.000,00
3213	Auszahlungen aus sonstigem Personalaufwand	14.100,00	14.300,00	-200,00
322	Auszahlungen aus Sachaufwand	151.000,00	188.100,00	-37.100,00
3221	Auszahlungen für Gebrauchs- und Verbrauchsgüter, Handelswaren	25.000,00	30.500,00	-5.500,00
3222	Auszahlungen für Verwaltungs- und Betriebsaufwand	2.200,00	2.200,00	
3223	Auszahlungen für Leasing- und Mietaufwand	9.400,00	9.400,00	
3224	Auszahlungen für Instandhaltung	25.500,00	50.500,00	-25.000,00
3225	Sonstige Auszahlungen aus Sachaufwand	88.900,00	95.500,00	-6.600,00
3226	Auszahlungen aus der Inanspruchnahme von Haftungen			
323	Auszahlungen aus Transfers	60.500,00	61.500,00	-1.000,00
3231	Transferzahlungen an Träger des öffentlichen Rechts			
3232	Transferzahlungen an Beteiligungen			

1. Nachtragsvoranschlag 2025

Stadtgemeinde Bad Vöslau

NVA Finanzierungshaushalt Bereichsbudget 1. und 2. Ebene (Anlage 1b)

Wirtschaftsförderung (Gruppe 7)

MVAG	Mittelverwendungs- und aufbringungsgruppen (1. und 2. Ebene)	VA 2025 inkl. NVA	VA 2025	1. NVA
3233	Transferzahlungen an Unternehmen (inkl. Finanzunternehmen)	20.000,00	20.000,00	
3234	Transferzahlungen an Haushalte und Organisationen ohne Erwerbscharakter	40.500,00	41.500,00	-1.000,00
3235	Transferzahlungen an das Ausland			
3236	Investitions- und Tilgungszuschüsse zwischen Unternehmungen und Betrieben der Gebietskörperschaft und der Gebietskörperschaft			
324	Auszahlungen aus Finanzaufwand	0,00	0,00	0,00
3241	Auszahlungen für Zinsen			
3242	Auszahlungen für Zinsen aus derivativen Finanzinstrumenten mit und ohne Grundgeschäft			
3243	Auszahlungen aus Gewinnentnahmen von marktbestimmten Betrieben			
3244	Sonstige Auszahlungen aus Finanzaufwendungen			
32	Summe Auszahlungen operative Gebarung	536.800,00	579.700,00	-42.900,00
SA1	Saldo (1) Geldfluss aus der operativen Gebarung (31 – 32)	-526.100,00	-569.800,00	43.700,00
331	Einzahlungen aus der Investitionstätigkeit	0,00	0,00	0,00
3311	Einzahlungen aus der Veräußerung von immateriellem Vermögen			
3312	Einzahlungen aus der Veräußerung von Grundstücken und Grundstückeinrichtungen			
3313	Einzahlungen aus der Veräußerung von Gebäuden und Bauten			
3314	Einzahlungen aus der Veräußerung von technischen Anlagen, Fahrzeugen und Maschinen			
3315	Einzahlungen aus der Veräußerung von Amts-, Betriebs- und Geschäftsausstattung			
3316	Einzahlungen aus der Veräußerung von Kulturgütern			
3317	Einzahlungen aus der Veräußerung von Beteiligungen			
3318	Einzahlungen aus der Veräußerung von kofinanzierten Schutzbauten			
332	Einzahlungen aus der Rückzahlung von Darlehen sowie gewährten Vorschüssen	0,00	0,00	0,00
3321	Einzahlungen aus Darlehen an Träger des öffentlichen Rechts			
3322	Einzahlungen aus Darlehen an Beteiligungen			
3323	Einzahlungen aus Darlehen an Unternehmen und Haushalte			
3325	Einzahlungen aus Vorschüssen und Anzahlungen			
333	Einzahlungen aus Kapitaltransfers	0,00	0,00	0,00
3331	Kapitaltransferzahlungen von Trägern des öffentlichen Rechts			
3332	Kapitaltransferzahlungen von Beteiligungen			
3333	Kapitaltransferzahlungen von Unternehmen			
3334	Kapitaltransferzahlungen von Haushalten und Organisationen ohne Erwerbscharakter			
3335	Kapitaltransferzahlungen vom Ausland			
33	Summe Einzahlungen investive Gebarung	0,00	0,00	0,00
341	Auszahlungen aus der Investitionstätigkeit	0,00	0,00	0,00

1. Nachtragsvoranschlag 2025

Stadtgemeinde Bad Vöslau

NVA Finanzierungshaushalt Bereichsbudget 1. und 2. Ebene (Anlage 1b)

Wirtschaftsförderung (Gruppe 7)

MVAG	Mittelverwendungs- und aufbringungsgruppen (1. und 2. Ebene)	VA 2025 inkl. NVA	VA 2025	1. NVA
3411	Auszahlungen für den Erwerb von immateriellem Vermögen			
3412	Auszahlungen für den Erwerb von Grundstücken und Grundstückseinrichtungen			
3413	Auszahlungen für den Erwerb von Gebäuden und Bauten			
3414	Auszahlungen für den Erwerb von technischen Anlagen, Fahrzeugen und Maschinen			
3415	Auszahlungen für den Erwerb von Amts-, Betriebs- und Geschäftsausstattung			
3416	Auszahlungen für den Erwerb von Kulturgütern			
3417	Auszahlungen für den Erwerb von Beteiligungen			
3418	Auszahlungen für den Erwerb von kofinanzierten Schutzbauten			
342	Auszahlungen aus der Gewährung von Darlehen sowie gewährten Vorschüssen	0,00	0,00	0,00
3421	Auszahlungen von Darlehen an Träger des öffentlichen Rechts			
3422	Auszahlungen von Darlehen an Beteiligungen			
3423	Auszahlungen von Darlehen an Unternehmen und Haushalte			
3425	Auszahlungen von Vorschüssen und Anzahlungen			
343	Auszahlungen aus Kapitaltransfers	0,00	0,00	0,00
3431	Kapitaltransferzahlungen an Träger des öffentlichen Rechts			
3432	Kapitaltransferzahlungen an Beteiligungen			
3433	Kapitaltransferzahlungen an Unternehmen (Finanzunternehmen)			
3434	Kapitaltransferzahlungen an Haushalte und Organisationen ohne Erwerbscharakter			
3435	Kapitaltransferzahlungen an das Ausland			
34	Summe Auszahlungen investive Gebarung	0,00	0,00	0,00
SA2	Saldo (2) Geldfluss aus der investiven Gebarung (33 – 34)	0,00	0,00	0,00
SA3	Saldo (3) Nettofinanzierungssaldo (Saldo 1 + Saldo 2)	-526.100,00	-569.800,00	43.700,00
351	Einzahlungen aus der Aufnahme von Finanzschulden	0,00	0,00	0,00
3511	Einzahlungen aus empfangenen Darlehen von öffentlichen Körperschaften und Rechtsträgern			
3512	Einzahlungen aus empfangenen Darlehen von Beteiligungen			
3513	Einzahlungen aus empfangenen Darlehen von Unternehmen und privaten Haushalten			
3514	Einzahlungen aus Finanzschulden (Finanzunternehmen)			
3515	Einzahlungen aus Aufnahmen von Leasingverbindlichkeiten			
353	Einzahlungen infolge eines Kapitaltausches bei derivativen Finanzinstrumenten mit Grundgeschäft	0,00	0,00	0,00
3530	Einzahlungen infolge eines Kapitaltausches bei derivativen Finanzinstrumenten mit Grundgeschäft			
355	Einzahlungen aus dem Abgang von Finanzinstrumenten	0,00	0,00	0,00
3550	Einzahlungen aus dem Abgang von Finanzinstrumenten			

1. Nachtragsvoranschlag 2025

Stadtgemeinde Bad Vöslau

NVA Finanzierungshaushalt Bereichsbudget 1. und 2. Ebene (Anlage 1b)

Wirtschaftsförderung (Gruppe 7)

MVAG	Mittelverwendungs- und aufbringungsgruppen (1. und 2. Ebene)	VA 2025 inkl. NVA	VA 2025	1. NVA
35	Summe Einzahlungen aus der Finanzierungstätigkeit	0,00	0,00	0,00
361	Auszahlungen aus der Tilgung von Finanzschulden	0,00	0,00	0,00
3611	Auszahlungen aus empfangenen Darlehen von öffentlichen Körperschaften und Rechtsträgern			
3612	Auszahlungen aus empfangenen Darlehen von Beteiligungen			
3613	Auszahlungen aus empfangenen Darlehen von Unternehmen und privaten Haushalten			
3614	Auszahlungen aus Finanzschulden			
3615	Auszahlungen aus Rückzahlungen von Leasingverbindlichkeiten			
363	Auszahlungen infolge eines Kapitaltausches bei derivativen Finanzinstrumenten mit Grundgeschäft	0,00	0,00	0,00
3630	Auszahlungen infolge eines Kapitaltausches bei derivativen Finanzinstrumenten mit Grundgeschäft			
365	Auszahlungen für den Erwerb von Finanzinstrumenten	0,00	0,00	0,00
3650	Auszahlungen für den Erwerb von Finanzinstrumenten			
36	Summe Auszahlungen aus der Finanzierungstätigkeit	0,00	0,00	0,00
SA4	Saldo (4) Geldfluss aus der Finanzierungstätigkeit (35 – 36)	0,00	0,00	0,00
SA5	Saldo (5) Geldfluss aus der voranschlagswirksamen Gebarung (Saldo 3 + Saldo 4)	-526.100,00	-569.800,00	43.700,00

1. Nachtragsvoranschlag 2025

Stadtgemeinde Bad Vöslau

NVA Finanzierungshaushalt Bereichsbudget 1. und 2. Ebene (Anlage 1b)

Dienstleistungen (Gruppe 8)

MVAG	Mittelverwendungs- und aufbringungsgruppen (1. und 2. Ebene)	VA 2025 inkl. NVA	VA 2025	1. NVA
311	Einzahlungen aus operativer Verwaltungstätigkeit	6.217.700,00	6.071.100,00	146.600,00
3111	Einzahlungen aus eigenen Abgaben			
3112	Einzahlungen aus Ertragsanteilen			
3113	Einzahlungen aus Gebühren	3.200.000,00	3.190.000,00	10.000,00
3114	Einzahlungen aus Leistungen	152.100,00	50.500,00	101.600,00
3115	Einzahlungen aus Besitz und wirtschaftlicher Tätigkeit	1.022.000,00	989.700,00	32.300,00
3116	Einzahlungen aus Veräußerung von geringwertigen Wirtschaftsgütern (GWG) und sonstige Einzahlungen	1.843.600,00	1.840.900,00	2.700,00
312	Einzahlungen aus Transfers	48.900,00	48.900,00	0,00
3121	Transferzahlungen von Trägern des öffentlichen Rechts	48.900,00	48.900,00	
3122	Transferzahlungen von Beteiligungen			
3123	Transferzahlungen von Unternehmen (inkl. Finanzunternehmen)			
3124	Transferzahlungen von Haushalten und Organisationen ohne Erwerbscharakter			
3125	Transferzahlungen vom Ausland			
3126	Investitions- und Tilgungszuschüsse zwischen Unternehmungen und Betrieben der Gebietskörperschaft und der Gebietskörperschaft			
313	Einzahlungen aus Finanzerträgen	4.100,00	10.100,00	-6.000,00
3131	Einzahlungen aus Zinserträgen	100,00	100,00	
3132	Einzahlungen aus Zinsen aus derivativen Finanzinstrumenten mit und ohne Grundgeschäft			
3133	Einzahlungen aus Gewinnentnahmen von marktbestimmten Betrieben	4.000,00	10.000,00	-6.000,00
3134	Sonstige Einzahlungen aus Finanzerträgen			
3135	Einzahlungen aus Dividenden/Gewinnausschüttungen			
31	Summe Einzahlungen operative Gebarung	6.270.700,00	6.130.100,00	140.600,00
321	Auszahlungen aus Personalaufwand	3.763.900,00	3.771.600,00	-7.700,00
3211	Auszahlungen für Personalaufwand (Bezüge, Nebengebühren, und Mehrleistungsvergütungen)	2.982.600,00	2.989.200,00	-6.600,00
3212	Auszahlungen für gesetzliche und freiwillige Sozialaufwendungen	766.700,00	767.700,00	-1.000,00
3213	Auszahlungen aus sonstigem Personalaufwand	14.600,00	14.700,00	-100,00
322	Auszahlungen aus Sachaufwand	2.754.500,00	2.524.700,00	229.800,00
3221	Auszahlungen für Gebrauchs- und Verbrauchsgüter, Handelswaren	337.500,00	342.000,00	-4.500,00
3222	Auszahlungen für Verwaltungs- und Betriebsaufwand	390.600,00	384.000,00	6.600,00
3223	Auszahlungen für Leasing- und Mietaufwand	147.000,00	142.700,00	4.300,00
3224	Auszahlungen für Instandhaltung	797.500,00	819.800,00	-22.300,00
3225	Sonstige Auszahlungen aus Sachaufwand	1.081.900,00	836.200,00	245.700,00
3226	Auszahlungen aus der Inanspruchnahme von Haftungen			
323	Auszahlungen aus Transfers	1.593.300,00	1.593.300,00	0,00
3231	Transferzahlungen an Träger des öffentlichen Rechts	1.442.000,00	1.442.000,00	
3232	Transferzahlungen an Beteiligungen			

1. Nachtragsvoranschlag 2025

Stadtgemeinde Bad Vöslau

NVA Finanzierungshaushalt Bereichsbudget 1. und 2. Ebene (Anlage 1b)

Dienstleistungen (Gruppe 8)

MVAG	Mittelverwendungs- und aufbringungsgruppen (1. und 2. Ebene)	VA 2025 inkl. NVA	VA 2025	1. NVA
3233	Transferzahlungen an Unternehmen (inkl. Finanzunternehmen)	130.000,00	130.000,00	
3234	Transferzahlungen an Haushalte und Organisationen ohne Erwerbscharakter	21.300,00	21.300,00	
3235	Transferzahlungen an das Ausland			
3236	Investitions- und Tilgungszuschüsse zwischen Unternehmungen und Betrieben der Gebietskörperschaft und der Gebietskörperschaft			
324	Auszahlungen aus Finanzaufwand	41.200,00	49.700,00	-8.500,00
3241	Auszahlungen für Zinsen	40.200,00	48.700,00	-8.500,00
3242	Auszahlungen für Zinsen aus derivativen Finanzinstrumenten mit und ohne Grundgeschäft			
3243	Auszahlungen aus Gewinnentnahmen von marktbestimmten Betrieben			
3244	Sonstige Auszahlungen aus Finanzaufwendungen	1.000,00	1.000,00	
32	Summe Auszahlungen operative Gebarung	8.152.900,00	7.939.300,00	213.600,00
SA1	Saldo (1) Geldfluss aus der operativen Gebarung (31 – 32)	-1.882.200,00	-1.809.200,00	-73.000,00
331	Einzahlungen aus der Investitionstätigkeit	3.832.400,00	2.091.500,00	1.740.900,00
3311	Einzahlungen aus der Veräußerung von immateriellem Vermögen			
3312	Einzahlungen aus der Veräußerung von Grundstücken und Grundstückeinrichtungen	3.831.200,00	2.090.500,00	1.740.700,00
3313	Einzahlungen aus der Veräußerung von Gebäuden und Bauten			
3314	Einzahlungen aus der Veräußerung von technischen Anlagen, Fahrzeugen und Maschinen	1.000,00	1.000,00	
3315	Einzahlungen aus der Veräußerung von Amts-, Betriebs- und Geschäftsausstattung	200,00		200,00
3316	Einzahlungen aus der Veräußerung von Kulturgütern			
3317	Einzahlungen aus der Veräußerung von Beteiligungen			
3318	Einzahlungen aus der Veräußerung von kofinanzierten Schutzbauten			
332	Einzahlungen aus der Rückzahlung von Darlehen sowie gewährten Vorschüssen	0,00	0,00	0,00
3321	Einzahlungen aus Darlehen an Träger des öffentlichen Rechts			
3322	Einzahlungen aus Darlehen an Beteiligungen			
3323	Einzahlungen aus Darlehen an Unternehmen und Haushalte			
3325	Einzahlungen aus Vorschüssen und Anzahlungen			
333	Einzahlungen aus Kapitaltransfers	305.200,00	214.000,00	91.200,00
3331	Kapitaltransferzahlungen von Trägern des öffentlichen Rechts	205.200,00	114.000,00	91.200,00
3332	Kapitaltransferzahlungen von Beteiligungen			
3333	Kapitaltransferzahlungen von Unternehmen			
3334	Kapitaltransferzahlungen von Haushalten und Organisationen ohne Erwerbscharakter	100.000,00	100.000,00	
3335	Kapitaltransferzahlungen vom Ausland			
33	Summe Einzahlungen investive Gebarung	4.137.600,00	2.305.500,00	1.832.100,00
341	Auszahlungen aus der Investitionstätigkeit	4.236.000,00	2.322.800,00	1.913.200,00

1. Nachtragsvoranschlag 2025

Stadtgemeinde Bad Vöslau

NVA Finanzierungshaushalt Bereichsbudget 1. und 2. Ebene (Anlage 1b)

Dienstleistungen (Gruppe 8)

MVAG	Mittelverwendungs- und aufbringungsgruppen (1. und 2. Ebene)	VA 2025 inkl. NVA	VA 2025	1. NVA
3411	Auszahlungen für den Erwerb von immateriellem Vermögen	14.000,00	14.000,00	
3412	Auszahlungen für den Erwerb von Grundstücken und Grundstückseinrichtungen	2.620.500,00	1.151.500,00	1.469.000,00
3413	Auszahlungen für den Erwerb von Gebäuden und Bauten	1.102.200,00	590.000,00	512.200,00
3414	Auszahlungen für den Erwerb von technischen Anlagen, Fahrzeugen und Maschinen	404.400,00	408.400,00	-4.000,00
3415	Auszahlungen für den Erwerb von Amts-, Betriebs- und Geschäftsausstattung	94.900,00	158.900,00	-64.000,00
3416	Auszahlungen für den Erwerb von Kulturgütern			
3417	Auszahlungen für den Erwerb von Beteiligungen			
3418	Auszahlungen für den Erwerb von kofinanzierten Schutzbauten			
342	Auszahlungen aus der Gewährung von Darlehen sowie gewährten Vorschüssen	0,00	0,00	0,00
3421	Auszahlungen von Darlehen an Träger des öffentlichen Rechts			
3422	Auszahlungen von Darlehen an Beteiligungen			
3423	Auszahlungen von Darlehen an Unternehmen und Haushalte			
3425	Auszahlungen von Vorschüssen und Anzahlungen			
343	Auszahlungen aus Kapitaltransfers	102.000,00	92.000,00	10.000,00
3431	Kapitaltransferzahlungen an Träger des öffentlichen Rechts			
3432	Kapitaltransferzahlungen an Beteiligungen			
3433	Kapitaltransferzahlungen an Unternehmen (Finanzunternehmen)			
3434	Kapitaltransferzahlungen an Haushalte und Organisationen ohne Erwerbscharakter	102.000,00	92.000,00	10.000,00
3435	Kapitaltransferzahlungen an das Ausland			
34	Summe Auszahlungen investive Gebarung	4.338.000,00	2.414.800,00	1.923.200,00
SA2	Saldo (2) Geldfluss aus der investiven Gebarung (33 – 34)	-200.400,00	-109.300,00	-91.100,00
SA3	Saldo (3) Nettofinanzierungssaldo (Saldo 1 + Saldo 2)	-2.082.600,00	-1.918.500,00	-164.100,00
351	Einzahlungen aus der Aufnahme von Finanzschulden	923.600,00	423.600,00	500.000,00
3511	Einzahlungen aus empfangenen Darlehen von öffentlichen Körperschaften und Rechtsträgern	23.600,00	23.600,00	
3512	Einzahlungen aus empfangenen Darlehen von Beteiligungen			
3513	Einzahlungen aus empfangenen Darlehen von Unternehmen und privaten Haushalten			
3514	Einzahlungen aus Finanzschulden (Finanzunternehmen)	900.000,00	400.000,00	500.000,00
3515	Einzahlungen aus Aufnahmen von Leasingverbindlichkeiten			
353	Einzahlungen infolge eines Kapitaltausches bei derivativen Finanzinstrumenten mit Grundgeschäft	0,00	0,00	0,00
3530	Einzahlungen infolge eines Kapitaltausches bei derivativen Finanzinstrumenten mit Grundgeschäft			
355	Einzahlungen aus dem Abgang von Finanzinstrumenten	0,00	0,00	0,00
3550	Einzahlungen aus dem Abgang von Finanzinstrumenten			

1. Nachtragsvoranschlag 2025

Stadtgemeinde Bad Vöslau

NVA Finanzierungshaushalt Bereichsbudget 1. und 2. Ebene (Anlage 1b)

Dienstleistungen (Gruppe 8)

MVAG	Mittelverwendungs- und aufbringungsgruppen (1. und 2. Ebene)	VA 2025 inkl. NVA	VA 2025	1. NVA
35	Summe Einzahlungen aus der Finanzierungstätigkeit	923.600,00	423.600,00	500.000,00
361	Auszahlungen aus der Tilgung von Finanzschulden	174.800,00	171.900,00	2.900,00
3611	Auszahlungen aus empfangenen Darlehen von öffentlichen Körperschaften und Rechtsträgern	17.400,00	17.400,00	
3612	Auszahlungen aus empfangenen Darlehen von Beteiligungen			
3613	Auszahlungen aus empfangenen Darlehen von Unternehmen und privaten Haushalten			
3614	Auszahlungen aus Finanzschulden	157.400,00	154.500,00	2.900,00
3615	Auszahlungen aus Rückzahlungen von Leasingverbindlichkeiten			
363	Auszahlungen infolge eines Kapitaltausches bei derivativen Finanzinstrumenten mit Grundgeschäft	0,00	0,00	0,00
3630	Auszahlungen infolge eines Kapitaltausches bei derivativen Finanzinstrumenten mit Grundgeschäft			
365	Auszahlungen für den Erwerb von Finanzinstrumenten	0,00	0,00	0,00
3650	Auszahlungen für den Erwerb von Finanzinstrumenten			
36	Summe Auszahlungen aus der Finanzierungstätigkeit	174.800,00	171.900,00	2.900,00
SA4	Saldo (4) Geldfluss aus der Finanzierungstätigkeit (35 – 36)	748.800,00	251.700,00	497.100,00
SA5	Saldo (5) Geldfluss aus der voranschlagswirksamen Gebarung (Saldo 3 + Saldo 4)	-1.333.800,00	-1.666.800,00	333.000,00

1. Nachtragsvoranschlag 2025

Stadtgemeinde Bad Vöslau

NVA Finanzierungshaushalt Bereichsbudget 1. und 2. Ebene (Anlage 1b)

Finanzwirtschaft (Gruppe 9)

MVAG	Mittelverwendungs- und aufbringungsgruppen (1. und 2. Ebene)	VA 2025 inkl. NVA	VA 2025	1. NVA
311	Einzahlungen aus operativer Verwaltungstätigkeit	20.427.000,00	20.196.200,00	230.800,00
3111	Einzahlungen aus eigenen Abgaben	5.088.900,00	4.859.900,00	229.000,00
3112	Einzahlungen aus Ertragsanteilen	14.959.000,00	14.959.000,00	
3113	Einzahlungen aus Gebühren			
3114	Einzahlungen aus Leistungen	342.600,00	336.800,00	5.800,00
3115	Einzahlungen aus Besitz und wirtschaftlicher Tätigkeit			
3116	Einzahlungen aus Veräußerung von geringwertigen Wirtschaftsgütern (GWG) und sonstige Einzahlungen	36.500,00	40.500,00	-4.000,00
312	Einzahlungen aus Transfers	825.600,00	825.600,00	0,00
3121	Transferzahlungen von Trägern des öffentlichen Rechts	824.600,00	824.600,00	
3122	Transferzahlungen von Beteiligungen			
3123	Transferzahlungen von Unternehmen (inkl. Finanzunternehmen)			
3124	Transferzahlungen von Haushalten und Organisationen ohne Erwerbscharakter	1.000,00	1.000,00	
3125	Transferzahlungen vom Ausland			
3126	Investitions- und Tilgungszuschüsse zwischen Unternehmungen und Betrieben der Gebietskörperschaft und der Gebietskörperschaft			
313	Einzahlungen aus Finanzerträgen	72.000,00	12.000,00	60.000,00
3131	Einzahlungen aus Zinserträgen	72.000,00	12.000,00	60.000,00
3132	Einzahlungen aus Zinsen aus derivativen Finanzinstrumenten mit und ohne Grundgeschäft			
3133	Einzahlungen aus Gewinnentnahmen von marktbestimmten Betrieben			
3134	Sonstige Einzahlungen aus Finanzerträgen			
3135	Einzahlungen aus Dividenden/Gewinnausschüttungen			
31	Summe Einzahlungen operative Gebarung	21.324.600,00	21.033.800,00	290.800,00
321	Auszahlungen aus Personalaufwand	567.700,00	575.900,00	-8.200,00
3211	Auszahlungen für Personalaufwand (Bezüge, Nebengebühren, und Mehrleistungsvergütungen)	455.700,00	462.300,00	-6.600,00
3212	Auszahlungen für gesetzliche und freiwillige Sozialaufwendungen	111.100,00	112.700,00	-1.600,00
3213	Auszahlungen aus sonstigem Personalaufwand	900,00	900,00	
322	Auszahlungen aus Sachaufwand	49.000,00	37.000,00	12.000,00
3221	Auszahlungen für Gebrauchs- und Verbrauchsgüter, Handelswaren	2.000,00	4.000,00	-2.000,00
3222	Auszahlungen für Verwaltungs- und Betriebsaufwand	13.200,00	15.200,00	-2.000,00
3223	Auszahlungen für Leasing- und Mietaufwand			
3224	Auszahlungen für Instandhaltung	200,00	200,00	
3225	Sonstige Auszahlungen aus Sachaufwand	33.600,00	17.600,00	16.000,00
3226	Auszahlungen aus der Inanspruchnahme von Haftungen			
323	Auszahlungen aus Transfers	21.000,00	71.000,00	-50.000,00
3231	Transferzahlungen an Träger des öffentlichen Rechts	21.000,00	21.000,00	
3232	Transferzahlungen an Beteiligungen			

1. Nachtragsvoranschlag 2025

Stadtgemeinde Bad Vöslau

NVA Finanzierungshaushalt Bereichsbudget 1. und 2. Ebene (Anlage 1b)

Finanzwirtschaft (Gruppe 9)

MVAG	Mittelverwendungs- und aufbringungsgruppen (1. und 2. Ebene)	VA 2025 inkl. NVA	VA 2025	1. NVA
3233	Transferzahlungen an Unternehmen (inkl. Finanzunternehmen)		50.000,00	-50.000,00
3234	Transferzahlungen an Haushalte und Organisationen ohne Erwerbscharakter			
3235	Transferzahlungen an das Ausland			
3236	Investitions- und Tilgungszuschüsse zwischen Unternehmungen und Betrieben der Gebietskörperschaft und der Gebietskörperschaft			
324	Auszahlungen aus Finanzaufwand	28.000,00	28.000,00	0,00
3241	Auszahlungen für Zinsen			
3242	Auszahlungen für Zinsen aus derivativen Finanzinstrumenten mit und ohne Grundgeschäft			
3243	Auszahlungen aus Gewinnentnahmen von marktbestimmten Betrieben			
3244	Sonstige Auszahlungen aus Finanzaufwendungen	28.000,00	28.000,00	
32	Summe Auszahlungen operative Gebarung	665.700,00	711.900,00	-46.200,00
SA1	Saldo (1) Geldfluss aus der operativen Gebarung (31 – 32)	20.658.900,00	20.321.900,00	337.000,00
331	Einzahlungen aus der Investitionstätigkeit	0,00	0,00	0,00
3311	Einzahlungen aus der Veräußerung von immateriellem Vermögen			
3312	Einzahlungen aus der Veräußerung von Grundstücken und Grundstückeinrichtungen			
3313	Einzahlungen aus der Veräußerung von Gebäuden und Bauten			
3314	Einzahlungen aus der Veräußerung von technischen Anlagen, Fahrzeugen und Maschinen			
3315	Einzahlungen aus der Veräußerung von Amts-, Betriebs- und Geschäftsausstattung			
3316	Einzahlungen aus der Veräußerung von Kulturgütern			
3317	Einzahlungen aus der Veräußerung von Beteiligungen			
3318	Einzahlungen aus der Veräußerung von kofinanzierten Schutzbauten			
332	Einzahlungen aus der Rückzahlung von Darlehen sowie gewährten Vorschüssen	0,00	0,00	0,00
3321	Einzahlungen aus Darlehen an Träger des öffentlichen Rechts			
3322	Einzahlungen aus Darlehen an Beteiligungen			
3323	Einzahlungen aus Darlehen an Unternehmen und Haushalte			
3325	Einzahlungen aus Vorschüssen und Anzahlungen			
333	Einzahlungen aus Kapitaltransfers	0,00	0,00	0,00
3331	Kapitaltransferzahlungen von Trägern des öffentlichen Rechts			
3332	Kapitaltransferzahlungen von Beteiligungen			
3333	Kapitaltransferzahlungen von Unternehmen			
3334	Kapitaltransferzahlungen von Haushalten und Organisationen ohne Erwerbscharakter			
3335	Kapitaltransferzahlungen vom Ausland			
33	Summe Einzahlungen investive Gebarung	0,00	0,00	0,00
341	Auszahlungen aus der Investitionstätigkeit	2.400,00	0,00	2.400,00

1. Nachtragsvoranschlag 2025

Stadtgemeinde Bad Vöslau

NVA Finanzierungshaushalt Bereichsbudget 1. und 2. Ebene (Anlage 1b)

Finanzwirtschaft (Gruppe 9)

MVAG	Mittelverwendungs- und aufbringungsgruppen (1. und 2. Ebene)	VA 2025 inkl. NVA	VA 2025	1. NVA
3411	Auszahlungen für den Erwerb von immateriellem Vermögen			
3412	Auszahlungen für den Erwerb von Grundstücken und Grundstückseinrichtungen			
3413	Auszahlungen für den Erwerb von Gebäuden und Bauten			
3414	Auszahlungen für den Erwerb von technischen Anlagen, Fahrzeugen und Maschinen			
3415	Auszahlungen für den Erwerb von Amts-, Betriebs- und Geschäftsausstattung	2.400,00		2.400,00
3416	Auszahlungen für den Erwerb von Kulturgütern			
3417	Auszahlungen für den Erwerb von Beteiligungen			
3418	Auszahlungen für den Erwerb von kofinanzierten Schutzbauten			
342	Auszahlungen aus der Gewährung von Darlehen sowie gewährten Vorschüssen	0,00	0,00	0,00
3421	Auszahlungen von Darlehen an Träger des öffentlichen Rechts			
3422	Auszahlungen von Darlehen an Beteiligungen			
3423	Auszahlungen von Darlehen an Unternehmen und Haushalte			
3425	Auszahlungen von Vorschüssen und Anzahlungen			
343	Auszahlungen aus Kapitaltransfers	0,00	0,00	0,00
3431	Kapitaltransferzahlungen an Träger des öffentlichen Rechts			
3432	Kapitaltransferzahlungen an Beteiligungen			
3433	Kapitaltransferzahlungen an Unternehmen (Finanzunternehmen)			
3434	Kapitaltransferzahlungen an Haushalte und Organisationen ohne Erwerbscharakter			
3435	Kapitaltransferzahlungen an das Ausland			
34	Summe Auszahlungen investive Gebarung	2.400,00	0,00	2.400,00
SA2	Saldo (2) Geldfluss aus der investiven Gebarung (33 – 34)	-2.400,00	0,00	-2.400,00
SA3	Saldo (3) Nettofinanzierungssaldo (Saldo 1 + Saldo 2)	20.656.500,00	20.321.900,00	334.600,00
351	Einzahlungen aus der Aufnahme von Finanzschulden	0,00	0,00	0,00
3511	Einzahlungen aus empfangenen Darlehen von öffentlichen Körperschaften und Rechtsträgern			
3512	Einzahlungen aus empfangenen Darlehen von Beteiligungen			
3513	Einzahlungen aus empfangenen Darlehen von Unternehmen und privaten Haushalten			
3514	Einzahlungen aus Finanzschulden (Finanzunternehmen)			
3515	Einzahlungen aus Aufnahmen von Leasingverbindlichkeiten			
353	Einzahlungen infolge eines Kapitaltausches bei derivativen Finanzinstrumenten mit Grundgeschäft	0,00	0,00	0,00
3530	Einzahlungen infolge eines Kapitaltausches bei derivativen Finanzinstrumenten mit Grundgeschäft			
355	Einzahlungen aus dem Abgang von Finanzinstrumenten	0,00	0,00	0,00
3550	Einzahlungen aus dem Abgang von Finanzinstrumenten			

1. Nachtragsvoranschlag 2025

Stadtgemeinde Bad Vöslau

NVA Finanzierungshaushalt Bereichsbudget 1. und 2. Ebene (Anlage 1b)

Finanzwirtschaft (Gruppe 9)

MVAG	Mittelverwendungs- und aufbringungsgruppen (1. und 2. Ebene)	VA 2025 inkl. NVA	VA 2025	1. NVA
35	Summe Einzahlungen aus der Finanzierungstätigkeit	0,00	0,00	0,00
361	Auszahlungen aus der Tilgung von Finanzschulden	0,00	0,00	0,00
3611	Auszahlungen aus empfangenen Darlehen von öffentlichen Körperschaften und Rechtsträgern			
3612	Auszahlungen aus empfangenen Darlehen von Beteiligungen			
3613	Auszahlungen aus empfangenen Darlehen von Unternehmen und privaten Haushalten			
3614	Auszahlungen aus Finanzschulden			
3615	Auszahlungen aus Rückzahlungen von Leasingverbindlichkeiten			
363	Auszahlungen infolge eines Kapitaltausches bei derivativen Finanzinstrumenten mit Grundgeschäft	0,00	0,00	0,00
3630	Auszahlungen infolge eines Kapitaltausches bei derivativen Finanzinstrumenten mit Grundgeschäft			
365	Auszahlungen für den Erwerb von Finanzinstrumenten	0,00	0,00	0,00
3650	Auszahlungen für den Erwerb von Finanzinstrumenten			
36	Summe Auszahlungen aus der Finanzierungstätigkeit	0,00	0,00	0,00
SA4	Saldo (4) Geldfluss aus der Finanzierungstätigkeit (35 – 36)	0,00	0,00	0,00
SA5	Saldo (5) Geldfluss aus der voranschlagswirksamen Gebarung (Saldo 3 + Saldo 4)	20.656.500,00	20.321.900,00	334.600,00

1. NVA Ergebnis- und Finanzierungsvoranschlag Detailnachweis

1. Nachtragsvoranschlag 2025

Stadtgemeinde Bad Vöslau

NVA Ergebnis- und Finanzierungsvoranschlag Detailnachweis

		MVAG		VC QU	Ergebnisvoranschlag			Finanzierungsvoranschlag		
		EH	FH		VA 2025 inkl. NVA	VA 2025	1. NVA	VA 2025 inkl. NVA	VA 2025	1. NVA
0 Vertretungskörper und allgemeine Verwaltung										
00	Gewählte Gemeindeorgane									
000	Gewählte Gemeindeorgane									
000000	Gemeinderat									
Operative Gebarung										
SU 21 / 31	Summe Erträge / Einzahlungen operative Gebarung				0,00	0,00	0,00	0,00	0,00	0,00
1/000000-670000	Versicherungen	2222	3222	24	6.700,00	6.700,00		6.700,00	6.700,00	
1/000000-721000	Bezüge der Organe	2225	3225	22	541.600,00	500.600,00	41.000,00	541.600,00	500.600,00	41.000,00
1/000000-728000	Pensionsbeiträge Bürgermeister	2225	3225	24	10.200,00	10.200,00		10.200,00	10.200,00	
1/000000-729000	Sonstige Ausgaben	2225	3225	24	2.000,00	1.000,00	1.000,00	2.000,00	1.000,00	1.000,00
1/000000-752000	Pensionskosten Gemeinde-Beamte/BGM	2231	3231	26	461.800,00	431.800,00	30.000,00	461.800,00	431.800,00	30.000,00
1/000000-757100	Schulungsk.Gde.Vertr.	2234	3234	27	9.200,00	9.200,00		9.200,00	9.200,00	
SU 22 / 32	Summe Aufwendungen / Auszahlungen operative Gebarung				1.031.500,00	959.500,00	72.000,00	1.031.500,00	959.500,00	72.000,00
SA 0 / SA 1	(0) Nettoergebnis (21 - 22) / (1) Geldfluss operative Gebarung (31 - 32)				-1.031.500,00	-959.500,00	-72.000,00	-1.031.500,00	-959.500,00	-72.000,00
SA01	Saldo (01) Haushaltsrücklagen (230 - 240)				0,00	0,00	0,00	0,00	0,00	0,00
SA00	Saldo (00) Nettoergebnis nach Haushaltsrücklagen (Saldo 0 + Saldo 01)				-1.031.500,00	-959.500,00	-72.000,00			
Investive Gebarung										
SU 33	Summe Einzahlungen investive Gebarung							0,00	0,00	0,00
SU 34	Summe Auszahlungen investive Gebarung							0,00	0,00	0,00
SA2	Saldo (2) Geldfluss aus der Investiven Gebarung (33 - 34)							0,00	0,00	0,00
SA3	Saldo (3) Nettofinanzierungssaldo (Saldo 1 + Saldo 2)							-1.031.500,00	-959.500,00	-72.000,00
Finanzierungstätigkeit										
SU 35	Summe Einzahlungen aus der Finanzierungstätigkeit							0,00	0,00	0,00
SU 36	Summe Auszahlungen aus der Finanzierungstätigkeit							0,00	0,00	0,00
SA4	Saldo (4) Geldfluss aus der Finanzierungstätigkeit (35 - 36)							0,00	0,00	0,00
SA5	Saldo (5) Geldfluss aus der voranschlagswirksamen Gebarung (Saldo 3 + Saldo 4)							-1.031.500,00	-959.500,00	-72.000,00
01	Hauptverwaltung									
010	Zentralamt									
010000	Gemeindeamt									
Operative Gebarung										
2/010000+827000	Kostensersatz für Personal intern	2116	3116	18	9.400,00	9.400,00		9.400,00	9.400,00	
2/010000+827800	Rückersatz für Personal extern	2116	3116	18	500,00	500,00		500,00	500,00	
2/010000+828000	Rückersätze von Ausgaben	2116	3116	18	500,00	500,00		500,00	500,00	
SU 21 / 31	Summe Erträge / Einzahlungen operative Gebarung				10.400,00	10.400,00	0,00	10.400,00	10.400,00	0,00
1/010000-400000	Geringwertige Wirtschaftsgüter (GWG)	2221	3221	23	2.000,00	2.000,00		2.000,00	2.000,00	

1. Nachtragsvoranschlag 2025

Stadtgemeinde Bad Vöslau

NVA Ergebnis- und Finanzierungsvoranschlag Detailnachweis

		MVAG		VC QU	Ergebnisvoranschlag		Finanzierungsvoranschlag			
		EH	FH		VA 2025 inkl. NVA	VA 2025	1. NVA	VA 2025 inkl. NVA	VA 2025	1. NVA
1/010000-457000	Druckwerke	2221	3221	23	2.000,00	2.000,00		2.000,00	2.000,00	
1/010000-510000	Geldbezüge - VB I	2211	3211	20	422.300,00	428.700,00	-6.400,00	422.300,00	428.700,00	-6.400,00
1/010000-563000	Sonst.Aufwandsentschädigung	2213	3213	20	2.000,00	2.000,00		2.000,00	2.000,00	
1/010000-565000	Mehrleistungsvergütung	2211	3211	20	59.200,00	60.100,00	-900,00	59.200,00	60.100,00	-900,00
1/010000-569000	Sonstige Nebengebühren	2211	3211	20	2.700,00	2.700,00		2.700,00	2.700,00	
1/010000-569100	Studienbeihilfe	2211	3211	20	100,00	100,00		100,00	100,00	
1/010000-580000	Dienstgeberbeiträge FBAF	2212	3212	20	16.000,00	16.200,00	-200,00	16.000,00	16.200,00	-200,00
1/010000-582000	Dienstgeberbeitrag SV	2212	3212	20	86.700,00	87.700,00	-1.000,00	86.700,00	87.700,00	-1.000,00
1/010000-590000	Freiw.Sozialleistungen	2212	3212	20	1.300,00	1.300,00		1.300,00	1.300,00	
1/010000-591000	Dotierung von Rückstellungen für Abfertigungen	2214			2.800,00	2.800,00				
1/010000-592000	Dotierung von Rückstellungen für Jubiläumszuwendungen	2214			7.300,00	7.300,00				
1/010000-593000	Dotierung von Rückstellungen für nicht konsumierte Urlaube	2214			5.000,00		5.000,00			
1/010000-640000	Rechtskosten	2222	3222	24	15.000,00	15.000,00		15.000,00	15.000,00	
1/010000-640100	Beratungskosten	2222	3222	24	40.000,00	40.000,00		40.000,00	40.000,00	
1/010000-670000	Versicherungen	2222	3222	24	900,00	900,00		900,00	900,00	
1/010000-680000	Planmäßige Abschreibung	2226			6.000,00	6.000,00				
1/010000-710100	Ausgleichstaxe zu Beschäft.Verpflichtung	2225	3225	24	18.900,00	22.500,00	-3.600,00	18.900,00	22.500,00	-3.600,00
1/010000-724000	Reisegebühren	2225	3225	24	700,00	700,00		700,00	700,00	
1/010000-728000	Entgelte für Leistungen	2225	3225	24	1.800,00	1.800,00		1.800,00	1.800,00	
1/010000-729000	Sonstige Ausgaben	2225	3225	24	200,00	200,00		200,00	200,00	
SU 22 / 32	Summe Aufwendungen / Auszahlungen operative Gebarung				692.900,00	700.000,00	-7.100,00	671.800,00	683.900,00	-12.100,00
SA 0 / SA 1	(0) Nettoergebnis (21 - 22) / (1) Geldfluss operative Gebarung (31 - 32)				-682.500,00	-689.600,00	7.100,00	-661.400,00	-673.500,00	12.100,00
SA01	Saldo (01) Haushaltsrücklagen (230 - 240)				0,00	0,00	0,00	0,00	0,00	0,00
SA00	Saldo (00) Nettoergebnis nach Haushaltsrücklagen (Saldo 0 + Saldo 01)				-682.500,00	-689.600,00	7.100,00			
Investive Gebarung										
SU 33	Summe Einzahlungen investive Gebarung							0,00	0,00	0,00
SU 34	Summe Auszahlungen investive Gebarung							0,00	0,00	0,00
SA2	Saldo (2) Geldfluss aus der Investiven Gebarung (33 - 34)							0,00	0,00	0,00
SA3	Saldo (3) Nettofinanzierungssaldo (Saldo 1 + Saldo 2)							-661.400,00	-673.500,00	12.100,00
Finanzierungstätigkeit										
SU 35	Summe Einzahlungen aus der Finanzierungstätigkeit							0,00	0,00	0,00
SU 36	Summe Auszahlungen aus der Finanzierungstätigkeit							0,00	0,00	0,00
SA4	Saldo (4) Geldfluss aus der Finanzierungstätigkeit (35 - 36)							0,00	0,00	0,00
SA5	Saldo (5) Geldfluss aus der voranschlagswirksamen Gebarung (Saldo 3 + Saldo 4)							-661.400,00	-673.500,00	12.100,00

1. Nachtragsvoranschlag 2025

Stadtgemeinde Bad Vöslau

NVA Ergebnis- und Finanzierungsvoranschlag Detailnachweis

		MVAG			Ergebnisvoranschlag		Finanzierungsvoranschlag			
		EH	FH	VC QU	VA 2025 inkl. NVA	VA 2025	1. NVA	VA 2025 inkl. NVA	VA 2025	1. NVA
013	Kanzleiökonomat									
013000	Kanzleiökonomat									
Operative Gebarung										
2/013000+816500	Verwaltungskostenbeitrag	2114	3114	13	16.100,00	16.100,00		16.100,00	16.100,00	
2/013000+829100	Sonstige Einnahmen	2116	3116	18	9.500,00	9.500,00		9.500,00	9.500,00	
SU 21 / 31	Summe Erträge / Einzahlungen operative Gebarung				25.600,00	25.600,00	0,00	25.600,00	25.600,00	0,00
1/013000-400000	geringwertige Wirtschaftsgüter	2221	3221	23	1.500,00	1.500,00		1.500,00	1.500,00	
1/013000-456000	Schreib- und sonstige Büromittel	2221	3221	23	11.000,00	11.000,00		11.000,00	11.000,00	
1/013000-456100	Büromittel Kopiergerät	2221	3221	23	8.000,00	8.000,00		8.000,00	8.000,00	
1/013000-457000	Druckwerke	2221	3221	23	5.000,00	5.000,00		5.000,00	5.000,00	
1/013000-458000	Mittel zur ärztlichen Betreuung	2221	3221	23	500,00	500,00		500,00	500,00	
1/013000-459000	Sonst. Verbrauchsgüter	2221	3221	23	3.000,00	2.000,00	1.000,00	3.000,00	2.000,00	1.000,00
1/013000-616000	Instandhalt. Maschinen, masch. Anlagen	2224	3224	24	3.300,00	3.300,00		3.300,00	3.300,00	
1/013000-630000	Porto	2222	3222	24	39.000,00	37.000,00	2.000,00	39.000,00	37.000,00	2.000,00
1/013000-631000	Telefon	2222	3222	24	30.000,00	25.000,00	5.000,00	30.000,00	25.000,00	5.000,00
1/013000-680000	Planmäßige Abschreibung	2226			100,00	100,00				
1/013000-729000	Sonstige Aufwendungen (Sehhilfen, etc.)	2225	3225	24	2.700,00	2.700,00		2.700,00	2.700,00	
SU 22 / 32	Summe Aufwendungen / Auszahlungen operative Gebarung				104.100,00	96.100,00	8.000,00	104.000,00	96.000,00	8.000,00
SA 0 / SA 1	(0) Nettoergebnis (21 - 22) / (1) Geldfluss operative Gebarung (31 - 32)				-78.500,00	-70.500,00	-8.000,00	-78.400,00	-70.400,00	-8.000,00
SA01	Saldo (01) Haushaltsrücklagen (230 - 240)				0,00	0,00	0,00	0,00	0,00	0,00
SA00	Saldo (00) Nettoergebnis nach Haushaltsrücklagen (Saldo 0 + Saldo 01)				-78.500,00	-70.500,00	-8.000,00			
Investive Gebarung										
SU 33	Summe Einzahlungen investive Gebarung							0,00	0,00	0,00
SU 34	Summe Auszahlungen investive Gebarung							0,00	0,00	0,00
SA2	Saldo (2) Geldfluss aus der Investiven Gebarung (33 - 34)							0,00	0,00	0,00
SA3	Saldo (3) Nettofinanzierungssaldo (Saldo 1 + Saldo 2)							-78.400,00	-70.400,00	-8.000,00
Finanzierungstätigkeit										
SU 35	Summe Einzahlungen aus der Finanzierungstätigkeit							0,00	0,00	0,00
SU 36	Summe Auszahlungen aus der Finanzierungstätigkeit							0,00	0,00	0,00
SA4	Saldo (4) Geldfluss aus der Finanzierungstätigkeit (35 - 36)							0,00	0,00	0,00
SA5	Saldo (5) Geldfluss aus der voranschlagswirksamen Gebarung (Saldo 3 + Saldo 4)							-78.400,00	-70.400,00	-8.000,00
015	Pressestelle, Amtsblatt und Öffentlichkeitsarbeit									
015000	Pressestelle, Amtsblatt und Öffentlichkeitsarbeit									
Operative Gebarung										
2/015000+810000	Bezugsgebühren	2114	3114	13	22.000,00	17.000,00	5.000,00	22.000,00	17.000,00	5.000,00
2/015000+810100	Inseratengebühren	2114	3114	13	25.000,00	23.000,00	2.000,00	25.000,00	23.000,00	2.000,00
SU 21 / 31	Summe Erträge / Einzahlungen operative Gebarung				47.000,00	40.000,00	7.000,00	47.000,00	40.000,00	7.000,00

1. Nachtragsvoranschlag 2025

Stadtgemeinde Bad Vöslau

NVA Ergebnis- und Finanzierungsvoranschlag Detailnachweis

		MVAG		VC QU	Ergebnisvoranschlag		Finanzierungsvoranschlag			
		EH	FH		VA 2025 inkl. NVA	VA 2025	1. NVA	VA 2025 inkl. NVA	VA 2025	1. NVA
1/015000-400000	Geringwertige Wirtschaftsgüter (GWG)	2221	3221		1.000,00	1.000,00		1.000,00	1.000,00	
1/015000-457000	Druckkosten	2221	3221	23	50.000,00	69.000,00	-19.000,00	50.000,00	69.000,00	-19.000,00
1/015000-457100	Druckwerke	2221	3221		700,00	1.300,00	-600,00	700,00	1.300,00	-600,00
1/015000-510000	Geldbezüge für VB	2211	3211	20	76.600,00	77.700,00	-1.100,00	76.600,00	77.700,00	-1.100,00
1/015000-563000	Sonst. Aufwandsentschädigungen	2213	3213	20	1.000,00	1.000,00		1.000,00	1.000,00	
1/015000-565000	Mehrleistungsvergütungen	2211	3211	20	6.000,00	6.000,00		6.000,00	6.000,00	
1/015000-569000	Sonstige Nebengebühren	2211	3211	20	1.600,00	1.600,00		1.600,00	1.600,00	
1/015000-569100	Studienbeihilfe	2211	3211	20	100,00	100,00		100,00	100,00	
1/015000-580000	Dienstgeberbeiträge FBAF	2212	3212	20	3.200,00	3.200,00		3.200,00	3.200,00	
1/015000-582000	Dienstgeberbeitrag SV	2212	3212	20	18.000,00	18.200,00	-200,00	18.000,00	18.200,00	-200,00
1/015000-590000	Freiwillige Sozialleistungen	2212	3212	20	200,00	200,00		200,00	200,00	
1/015000-592000	Dotierung von Rückstellungen für Jubiläumszuwendungen	2214			1.200,00	1.200,00				
1/015000-593000	Dotierung von Rückstellungen für nicht konsumierte Urlaube	2214			500,00		500,00			
1/015000-630000	Porto	2222	3222	24	13.000,00	13.000,00		13.000,00	13.000,00	
1/015000-631000	Telekommunikationsdienste	2222	3222	24	300,00	300,00		300,00	300,00	
1/015000-670000	Versicherungen	2222	3222		200,00	200,00		200,00	200,00	
1/015000-680000	Planmäßige Abschreibung	2226			100,00	100,00				
1/015000-723000	Amtspauschalien und Repräsentationsaufwendungen	2225	3225		300,00	300,00		300,00	300,00	
1/015000-724000	Reisegebühren	2225	3225	24	600,00	600,00		600,00	600,00	
1/015000-728000	Homepage	2225	3225	24	12.000,00	12.000,00		12.000,00	12.000,00	
SU 22 / 32	Summe Aufwendungen / Auszahlungen operative Gebarung				186.600,00	207.000,00	-20.400,00	184.800,00	205.700,00	-20.900,00
SA 0 / SA 1	(0) Nettoergebnis (21 - 22) / (1) Geldfluss operative Gebarung (31 - 32)				-139.600,00	-167.000,00	27.400,00	-137.800,00	-165.700,00	27.900,00
SA01	Saldo (01) Haushaltsrücklagen (230 - 240)				0,00	0,00	0,00	0,00	0,00	0,00
SA00	Saldo (00) Nettoergebnis nach Haushaltsrücklagen (Saldo 0 + Saldo 01)				-139.600,00	-167.000,00	27.400,00			
Investive Gebarung										
SU 33	Summe Einzahlungen investive Gebarung							0,00	0,00	0,00
SU 34	Summe Auszahlungen investive Gebarung							0,00	0,00	0,00
SA2	Saldo (2) Geldfluss aus der Investiven Gebarung (33 - 34)							0,00	0,00	0,00
SA3	Saldo (3) Nettofinanzierungssaldo (Saldo 1 + Saldo 2)							-137.800,00	-165.700,00	27.900,00
Finanzierungstätigkeit										
SU 35	Summe Einzahlungen aus der Finanzierungstätigkeit							0,00	0,00	0,00
SU 36	Summe Auszahlungen aus der Finanzierungstätigkeit							0,00	0,00	0,00
SA4	Saldo (4) Geldfluss aus der Finanzierungstätigkeit (35 - 36)							0,00	0,00	0,00
SA5	Saldo (5) Geldfluss aus der voranschlagswirksamen Gebarung (Saldo 3 + Saldo 4)							-137.800,00	-165.700,00	27.900,00

1. Nachtragsvoranschlag 2025

Stadtgemeinde Bad Vöslau

NVA Ergebnis- und Finanzierungsvoranschlag Detailnachweis

		MVAG		VC QU	Ergebnisvoranschlag		Finanzierungsvoranschlag			
		EH	FH		VA 2025 inkl. NVA	VA 2025	1. NVA	VA 2025 inkl. NVA	VA 2025	1. NVA
016	Elektronische Datenverarbeitung									
016000	Elektronische Datenverarbeitung									
Operative Gebarung										
2/016000+816500	Verwaltungskostenbeitrag	2114	3114	13	29.600,00	29.600,00		29.600,00	29.600,00	
2/016000+827000	Kostensätze Personal-intern	2116	3116	18	5.000,00	5.000,00		5.000,00	5.000,00	
2/016000+827100	Kostensätze Personal-extern	2116	3116	18	500,00	500,00		500,00	500,00	
SU 21 / 31	Summe Erträge / Einzahlungen operative Gebarung				35.100,00	35.100,00	0,00	35.100,00	35.100,00	0,00
1/016000-400000	Geringwert.Wirtschaftsgüter	2221	3221	23	4.000,00	7.000,00	-3.000,00	4.000,00	7.000,00	-3.000,00
1/016000-456000	Schreib- und sonstige Büromittel	2221	3221	23	100,00	100,00		100,00	100,00	
1/016000-457000	Druckwerke	2221	3221	23		100,00	-100,00		100,00	-100,00
1/016000-510000	Geldbezüge - VB I	2211	3211	20	74.900,00	76.000,00	-1.100,00	74.900,00	76.000,00	-1.100,00
1/016000-565000	Mehrleistungsvergütung	2211	3211	20	6.600,00	6.700,00	-100,00	6.600,00	6.700,00	-100,00
1/016000-569000	Sonstige Nebengebühren	2211	3211	20	200,00	200,00		200,00	200,00	
1/016000-582000	Dienstgeberbeitrag SV	2212	3212	20	16.100,00	16.400,00	-300,00	16.100,00	16.400,00	-300,00
1/016000-590000	Freiwillige Sozialleistungen	2212	3212	20	200,00	200,00		200,00	200,00	
1/016000-591000	Dotierung von Rückstellungen für Abfertigungen	2214			4.600,00	4.600,00				
1/016000-592000	Dotierung von Rückstellungen für Jubiläumszuwendungen	2214			1.500,00	1.500,00				
1/016000-593000	Dotierung von Rückstellungen für nicht konsumierte Urlaube	2214			200,00		200,00			
1/016000-616000	Instandhaltung Maschinen,masch.Anlagen	2224	3224	24	2.000,00	2.000,00		2.000,00	2.000,00	
1/016000-640000	Beratungsaufwand	2222	3222		43.000,00	42.000,00	1.000,00	43.000,00	42.000,00	1.000,00
1/016000-670000	Versicherungen	2222	3222	24	7.700,00	7.700,00		7.700,00	7.700,00	
1/016000-680000	Abschreibung	2226			14.000,00	14.000,00				
1/016000-724000	Reisegebühren	2225	3225	24	100,00	100,00		100,00	100,00	
1/016000-728000	Entgelte für Leistungen	2225	3225	24	8.000,00	12.000,00	-4.000,00	8.000,00	12.000,00	-4.000,00
1/016000-728020	EDV-Wartungskosten	2225	3225	24	90.000,00	90.000,00		90.000,00	90.000,00	
1/016000-728190	Schulungskosten	2225	3225	24		500,00	-500,00		500,00	-500,00
SU 22 / 32	Summe Aufwendungen / Auszahlungen operative Gebarung				273.200,00	281.100,00	-7.900,00	252.900,00	261.000,00	-8.100,00
SA 0 / SA 1	(0) Nettoergebnis (21 - 22) / (1) Geldfluss operative Gebarung (31 - 32)				-238.100,00	-246.000,00	7.900,00	-217.800,00	-225.900,00	8.100,00
SA01	Saldo (01) Haushaltsrücklagen (230 - 240)				0,00	0,00	0,00	0,00	0,00	0,00
SA00	Saldo (00) Nettoergebnis nach Haushaltsrücklagen (Saldo 0 + Saldo 01)				-238.100,00	-246.000,00	7.900,00			
Investive Gebarung										
SU 33	Summe Einzahlungen investive Gebarung							0,00	0,00	0,00
1/016000-042000	Amtsausstattung EDV		3415	2 41				97.000,00	97.000,00	
1/016000-070000	Programmkosten		3411	2 42				37.000,00	37.000,00	
SU 34	Summe Auszahlungen investive Gebarung							134.000,00	134.000,00	0,00
SA2	Saldo (2) Geldfluss aus der Investiven Gebarung (33 - 34)							-134.000,00	-134.000,00	0,00

1. Nachtragsvoranschlag 2025

Stadtgemeinde Bad Vöslau

NVA Ergebnis- und Finanzierungsvoranschlag Detailnachweis

		MVAG VC QU			Ergebnisvoranschlag			Finanzierungsvoranschlag		
		EH	FH		VA 2025 inkl. NVA	VA 2025	1. NVA	VA 2025 inkl. NVA	VA 2025	1. NVA
SA3	Saldo (3) Nettofinanzierungssaldo (Saldo 1 + Saldo 2)							-351.800,00	-359.900,00	8.100,00
Finanzierungstätigkeit										
SU 35	Summe Einzahlungen aus der Finanzierungstätigkeit							0,00	0,00	0,00
SU 36	Summe Auszahlungen aus der Finanzierungstätigkeit							0,00	0,00	0,00
SA4	Saldo (4) Geldfluss aus der Finanzierungstätigkeit (35 – 36)							0,00	0,00	0,00
SA5	Saldo (5) Geldfluss aus der voranschlagswirksamen Gebarung (Saldo 3 + Saldo 4)							-351.800,00	-359.900,00	8.100,00
019	Repräsentation									
019000	Repräsentation									
Operative Gebarung										
SU 21 / 31	Summe Erträge / Einzahlungen operative Gebarung				0,00	0,00	0,00	0,00	0,00	0,00
1/019000-723100	Allgem. Repräsentationsausgaben	2225	3225	24	6.000,00	10.000,00	-4.000,00	6.000,00	10.000,00	-4.000,00
1/019000-723400	Repräsentationsausg. Bürgermeister	2225	3225	24	10.000,00	10.000,00		10.000,00	10.000,00	
SU 22 / 32	Summe Aufwendungen / Auszahlungen operative Gebarung				16.000,00	20.000,00	-4.000,00	16.000,00	20.000,00	-4.000,00
SA 0 / SA 1	(0) Nettoergebnis (21 - 22) / (1) Geldfluss operative Gebarung (31 – 32)				-16.000,00	-20.000,00	4.000,00	-16.000,00	-20.000,00	4.000,00
SA01	Saldo (01) Haushaltsrücklagen (230 - 240)				0,00	0,00	0,00	0,00	0,00	0,00
SA00	Saldo (00) Nettoergebnis nach Haushaltsrücklagen (Saldo 0 + Saldo 01)				-16.000,00	-20.000,00	4.000,00			
Investive Gebarung										
SU 33	Summe Einzahlungen investive Gebarung							0,00	0,00	0,00
SU 34	Summe Auszahlungen investive Gebarung							0,00	0,00	0,00
SA2	Saldo (2) Geldfluss aus der Investiven Gebarung (33 – 34)							0,00	0,00	0,00
SA3	Saldo (3) Nettofinanzierungssaldo (Saldo 1 + Saldo 2)							-16.000,00	-20.000,00	4.000,00
Finanzierungstätigkeit										
SU 35	Summe Einzahlungen aus der Finanzierungstätigkeit							0,00	0,00	0,00
SU 36	Summe Auszahlungen aus der Finanzierungstätigkeit							0,00	0,00	0,00
SA4	Saldo (4) Geldfluss aus der Finanzierungstätigkeit (35 – 36)							0,00	0,00	0,00
SA5	Saldo (5) Geldfluss aus der voranschlagswirksamen Gebarung (Saldo 3 + Saldo 4)							-16.000,00	-20.000,00	4.000,00
02	Hauptverwaltung									
022	Standesamt									
022000	Standesamt									
Operative Gebarung										
2/022000+827000	Kostenersatz für Personal	2116	3116	18	163.500,00	163.500,00		163.500,00	163.500,00	
SU 21 / 31	Summe Erträge / Einzahlungen operative Gebarung				163.500,00	163.500,00	0,00	163.500,00	163.500,00	0,00
1/022000-510000	Geldbezüge - VB I	2211	3211	20	117.200,00	119.000,00	-1.800,00	117.200,00	119.000,00	-1.800,00
1/022000-563000	Sonst.Aufwandsentschädig.	2213	3213	20	700,00	700,00		700,00	700,00	
1/022000-565000	Mehrleistungsvergütung	2211	3211	20	11.000,00	11.200,00	-200,00	11.000,00	11.200,00	-200,00

1. Nachtragsvoranschlag 2025

Stadtgemeinde Bad Vöslau

NVA Ergebnis- und Finanzierungsvoranschlag Detailnachweis

		MVAG			Ergebnisvoranschlag		Finanzierungsvoranschlag			
		EH	FH	VC QU	VA 2025 inkl. NVA	VA 2025	1. NVA	VA 2025 inkl. NVA	VA 2025	1. NVA
1/022000-569000	Sonstige Nebengebühren	2211	3211	20	1.600,00	1.600,00		1.600,00	1.600,00	
1/022000-580000	Dienstgeberbeiträge FBAF	2212	3212	20	3.600,00	3.600,00		3.600,00	3.600,00	
1/022000-582000	Dienstgeberbeitrag SV	2212	3212	20	26.000,00	26.400,00	-400,00	26.000,00	26.400,00	-400,00
1/022000-590000	Freiw.Sozialleistungen	2212	3212	20	300,00	300,00		300,00	300,00	
1/022000-591000	Dotierung von Rückstellungen für Abfertigungen	2214			1.900,00	1.900,00				
1/022000-592000	Dotierung von Rückstellungen für Jubiläumszuwendungen	2214			1.900,00	1.900,00				
1/022000-593000	Dotierung von Rückstellungen für nicht konsumierte Urlaube	2214			1.400,00		1.400,00			
1/022000-670000	Versicherungen	2222	3222	24	200,00	200,00		200,00	200,00	
1/022000-724000	Reisegebühren	2225	3225	24	400,00	400,00		400,00	400,00	
1/022000-728000	Entgelte für Leistungen	2225	3225	24	100,00	100,00		100,00	100,00	
SU 22 / 32	Summe Aufwendungen / Auszahlungen operative Gebarung				166.300,00	167.300,00	-1.000,00	161.100,00	163.500,00	-2.400,00
SA 0 / SA 1	(0) Nettoergebnis (21 - 22) / (1) Geldfluss operative Gebarung (31 - 32)				-2.800,00	-3.800,00	1.000,00	2.400,00	0,00	2.400,00
SA01	Saldo (01) Haushaltsrücklagen (230 - 240)				0,00	0,00	0,00	0,00	0,00	0,00
SA00	Saldo (00) Nettoergebnis nach Haushaltsrücklagen (Saldo 0 + Saldo 01)				-2.800,00	-3.800,00	1.000,00			
Investive Gebarung										
SU 33	Summe Einzahlungen investive Gebarung							0,00	0,00	0,00
SU 34	Summe Auszahlungen investive Gebarung							0,00	0,00	0,00
SA2	Saldo (2) Geldfluss aus der Investiven Gebarung (33 - 34)							0,00	0,00	0,00
SA3	Saldo (3) Nettofinanzierungssaldo (Saldo 1 + Saldo 2)							2.400,00	0,00	2.400,00
Finanzierungstätigkeit										
SU 35	Summe Einzahlungen aus der Finanzierungstätigkeit							0,00	0,00	0,00
SU 36	Summe Auszahlungen aus der Finanzierungstätigkeit							0,00	0,00	0,00
SA4	Saldo (4) Geldfluss aus der Finanzierungstätigkeit (35 - 36)							0,00	0,00	0,00
SA5	Saldo (5) Geldfluss aus der voranschlagswirksamen Gebarung (Saldo 3 + Saldo 4)							2.400,00	0,00	2.400,00
022100	Standesamt Bad Vöslau									
Operative Gebarung										
SU 21 / 31	Summe Erträge / Einzahlungen operative Gebarung				0,00	0,00	0,00	0,00	0,00	0,00
1/022100-752500	Beitrag an Standesamts- und Staatsbürgerschaftsverband	2231	3231	26	266.300,00	266.300,00		266.300,00	266.300,00	
SU 22 / 32	Summe Aufwendungen / Auszahlungen operative Gebarung				266.300,00	266.300,00	0,00	266.300,00	266.300,00	0,00
SA 0 / SA 1	(0) Nettoergebnis (21 - 22) / (1) Geldfluss operative Gebarung (31 - 32)				-266.300,00	-266.300,00	0,00	-266.300,00	-266.300,00	0,00
SA01	Saldo (01) Haushaltsrücklagen (230 - 240)				0,00	0,00	0,00	0,00	0,00	0,00
SA00	Saldo (00) Nettoergebnis nach Haushaltsrücklagen (Saldo 0 + Saldo 01)				-266.300,00	-266.300,00	0,00			
Investive Gebarung										
SU 33	Summe Einzahlungen investive Gebarung							0,00	0,00	0,00

1. Nachtragsvoranschlag 2025

Stadtgemeinde Bad Vöslau

NVA Ergebnis- und Finanzierungsvoranschlag Detailnachweis

	MVAG	VC QU	Ergebnisvoranschlag		Finanzierungsvoranschlag					
			EH	FH	VA 2025 inkl. NVA	VA 2025	1. NVA	VA 2025 inkl. NVA	VA 2025	1. NVA
SU 34	Summe Auszahlungen investive Gebarung						0,00	0,00	0,00	
SA2	Saldo (2) Geldfluss aus der Investiven Gebarung (33 – 34)						0,00	0,00	0,00	
SA3	Saldo (3) Nettofinanzierungssaldo (Saldo 1 + Saldo 2)						-266.300,00	-266.300,00	0,00	
Finanzierungstätigkeit										
SU 35	Summe Einzahlungen aus der Finanzierungstätigkeit						0,00	0,00	0,00	
SU 36	Summe Auszahlungen aus der Finanzierungstätigkeit						0,00	0,00	0,00	
SA4	Saldo (4) Geldfluss aus der Finanzierungstätigkeit (35 – 36)						0,00	0,00	0,00	
SA5	Saldo (5) Geldfluss aus der voranschlagswirksamen Gebarung (Saldo 3 + Saldo 4)						-266.300,00	-266.300,00	0,00	
023	Einwohneramt									
023000	Einwohneramt									
Operative Gebarung										
SU 21 / 31	Summe Erträge / Einzahlungen operative Gebarung				0,00	0,00	0,00	0,00	0,00	
1/023000-510000	Geldbezüge - VB I	2211 3211 20			162.900,00	165.400,00	-2.500,00	162.900,00	165.400,00	-2.500,00
1/023000-563000	Sonstige Aufwandsentschädigungen	2213 3213			3.600,00	3.600,00		3.600,00	3.600,00	
1/023000-565000	Mehrleistungsvergütung	2211 3211 20			24.200,00	24.500,00	-300,00	24.200,00	24.500,00	-300,00
1/023000-569000	Sonstige Nebengebühren	2211 3211 20			1.000,00	1.000,00		1.000,00	1.000,00	
1/023000-580000	Dienstgeberbeiträge FBAF	2212 3212 20			7.100,00	7.200,00	-100,00	7.100,00	7.200,00	-100,00
1/023000-582000	Dienstgeberbeitrag SV	2212 3212 20			38.100,00	38.400,00	-300,00	38.100,00	38.400,00	-300,00
1/023000-590000	Freiw. Sozialleistungen	2212 3212 20			400,00	400,00		400,00	400,00	
1/023000-591000	Dotierung von Rückstellungen für Abfertigungen	2214			8.900,00	8.900,00				
1/023000-592000	Dotierung von Rückstellungen für Jubiläumszuwendungen	2214			3.500,00	3.500,00				
1/023000-593000	Dotierung von Rückstellungen für nicht konsumierte Urlaube	2214			1.200,00		1.200,00			
1/023000-670000	Versicherungen	2222 3222 24			300,00	300,00		300,00	300,00	
1/023000-724000	Reisegebühren	2225 3225 24			300,00	300,00		300,00	300,00	
1/023000-728000	Entgelte f. Leistungen	2225 3225 24			300,00	300,00		300,00	300,00	
SU 22 / 32	Summe Aufwendungen / Auszahlungen operative Gebarung				251.800,00	253.800,00	-2.000,00	238.200,00	241.400,00	-3.200,00
SA 0 / SA 1	(0) Nettoergebnis (21 - 22) / (1) Geldfluss operative Gebarung (31 – 32)				-251.800,00	-253.800,00	2.000,00	-238.200,00	-241.400,00	3.200,00
SA01	Saldo (01) Haushaltsrücklagen (230 - 240)				0,00	0,00	0,00	0,00	0,00	0,00
SA00	Saldo (00) Nettoergebnis nach Haushaltsrücklagen (Saldo 0 + Saldo 01)				-251.800,00	-253.800,00	2.000,00			
Investive Gebarung										
SU 33	Summe Einzahlungen investive Gebarung						0,00	0,00	0,00	
SU 34	Summe Auszahlungen investive Gebarung						0,00	0,00	0,00	
SA2	Saldo (2) Geldfluss aus der Investiven Gebarung (33 – 34)						0,00	0,00	0,00	
SA3	Saldo (3) Nettofinanzierungssaldo (Saldo 1 + Saldo 2)						-238.200,00	-241.400,00	3.200,00	

1. Nachtragsvoranschlag 2025

Stadtgemeinde Bad Vöslau

NVA Ergebnis- und Finanzierungsvoranschlag Detailnachweis

		MVAG			Ergebnisvoranschlag		Finanzierungsvoranschlag			
		EH	FH	VC QU	VA 2025 inkl. NVA	VA 2025	1. NVA	VA 2025 inkl. NVA	VA 2025	1. NVA
Finanzierungstätigkeit										
SU 35	Summe Einzahlungen aus der Finanzierungstätigkeit							0,00	0,00	0,00
SU 36	Summe Auszahlungen aus der Finanzierungstätigkeit							0,00	0,00	0,00
SA4	Saldo (4) Geldfluss aus der Finanzierungstätigkeit (35 – 36)							0,00	0,00	0,00
SA5	Saldo (5) Geldfluss aus der voranschlagswirksamen Gebarung (Saldo 3 + Saldo 4)							-238.200,00	-241.400,00	3.200,00
024	Wahlamt									
024000	Wahlamt									
Operative Gebarung										
2/024000+816000	Kostenbeiträge Bund	2114	3114	13	8.000,00	8.000,00		8.000,00	8.000,00	
SU 21 / 31	Summe Erträge / Einzahlungen operative Gebarung				8.000,00	8.000,00	0,00	8.000,00	8.000,00	0,00
1/024000-400000	Geringwertige Wirtschaftsgüter (GWG)	2221	3221		500,00	1.000,00	-500,00	500,00	1.000,00	-500,00
1/024000-456000	Schreib- und sonstige Büromittel	2221	3221	23	200,00	700,00	-500,00	200,00	700,00	-500,00
1/024000-459000	Sonstige Verbrauchsgüter	2221	3221	23	200,00	200,00		200,00	200,00	
1/024000-630000	Porto	2222	3222	24	4.400,00	7.000,00	-2.600,00	8.800,00	7.000,00	1.800,00
1/024000-728000	Entgelte für sonstige Leistungen	2225	3225		700,00	9.000,00	-8.300,00	700,00	9.000,00	-8.300,00
1/024000-729000	Sonstige Ausgaben	2225	3225	24	13.500,00	13.500,00		13.500,00	13.500,00	
SU 22 / 32	Summe Aufwendungen / Auszahlungen operative Gebarung				19.500,00	31.400,00	-11.900,00	23.900,00	31.400,00	-7.500,00
SA 0 / SA 1	(0) Nettoergebnis (21 - 22) / (1) Geldfluss operative Gebarung (31 – 32)				-11.500,00	-23.400,00	11.900,00	-15.900,00	-23.400,00	7.500,00
SA01	Saldo (01) Haushaltsrücklagen (230 - 240)				0,00	0,00	0,00	0,00	0,00	0,00
SA00	Saldo (00) Nettoergebnis nach Haushaltsrücklagen (Saldo 0 + Saldo 01)				-11.500,00	-23.400,00	11.900,00			
Investive Gebarung										
SU 33	Summe Einzahlungen investive Gebarung							0,00	0,00	0,00
SU 34	Summe Auszahlungen investive Gebarung							0,00	0,00	0,00
SA2	Saldo (2) Geldfluss aus der Investiven Gebarung (33 – 34)							0,00	0,00	0,00
SA3	Saldo (3) Nettofinanzierungssaldo (Saldo 1 + Saldo 2)							-15.900,00	-23.400,00	7.500,00
Finanzierungstätigkeit										
SU 35	Summe Einzahlungen aus der Finanzierungstätigkeit							0,00	0,00	0,00
SU 36	Summe Auszahlungen aus der Finanzierungstätigkeit							0,00	0,00	0,00
SA4	Saldo (4) Geldfluss aus der Finanzierungstätigkeit (35 – 36)							0,00	0,00	0,00
SA5	Saldo (5) Geldfluss aus der voranschlagswirksamen Gebarung (Saldo 3 + Saldo 4)							-15.900,00	-23.400,00	7.500,00
029	Amtsgebäude									
029000	Amtsgebäude									
Operative Gebarung										
2/029000+809000	Gegenwert von Sachbezugsleistungen	2116	3116		4.400,00	4.400,00		4.400,00	4.400,00	
2/029000+811000	Einnahmen a.Vermietung u.Verpachtung	2115	3115	14	32.000,00	25.000,00	7.000,00	32.000,00	25.000,00	7.000,00
2/029000+811700	Kostensersatz Gebäudenutzung intern	2115	3115	14	28.100,00	28.100,00		28.100,00	28.100,00	

1. Nachtragsvoranschlag 2025

Stadtgemeinde Bad Vöslau

NVA Ergebnis- und Finanzierungsvoranschlag Detailnachweis

		MVAG		VC QU	Ergebnisvoranschlag		Finanzierungsvoranschlag			
		EH	FH		VA 2025 inkl. NVA	VA 2025	1. NVA	VA 2025 inkl. NVA	VA 2025	1. NVA
2/029000+811800	Kostenersatz Gebäudenutzung extern	2115	3115	14	11.200,00	11.200,00		11.200,00	11.200,00	
2/029000+816500	Verwaltungskostenbeitrag	2114	3114	13	11.100,00	11.100,00		11.100,00	11.100,00	
2/029000+829900	Sonstige Einnahmen	2116	3116	18	700,00	700,00		700,00	700,00	
SU 21 / 31	Summe Erträge / Einzahlungen operative Gebarung				87.500,00	80.500,00	7.000,00	87.500,00	80.500,00	7.000,00
1/029000-400000	Geringwert.Wirtschaftsgüter	2221	3221	23	3.000,00	5.000,00	-2.000,00	3.000,00	5.000,00	-2.000,00
1/029000-454000	Reinigungsmittel	2221	3221	23	1.500,00	2.000,00	-500,00	1.500,00	2.000,00	-500,00
1/029000-459000	Sonst.Verbrauchsgüter	2221	3221	23	6.000,00	6.000,00		6.000,00	6.000,00	
1/029000-511000	Geldbezüge - VB II	2211	3211	20	74.900,00	76.000,00	-1.100,00	74.900,00	76.000,00	-1.100,00
1/029000-541000	Sachbezüge - VB II	2213	3213		4.400,00	4.400,00		4.400,00	4.400,00	
1/029000-563000	Sonst.Aufwandsentschädigung	2213	3213	20	4.900,00	4.900,00		4.900,00	4.900,00	
1/029000-565000	Mehrleistungsvergütung	2211	3211	20	5.800,00	5.900,00	-100,00	5.800,00	5.900,00	-100,00
1/029000-569000	Sonstige Nebengebühren	2211	3211	20	2.800,00	2.800,00		2.800,00	2.800,00	
1/029000-580000	Dienstgeberbeiträge FBAF	2212	3212	20	1.500,00	1.500,00		1.500,00	1.500,00	
1/029000-582000	Dienstgeberbeitrag SV	2212	3212	20	18.500,00	18.800,00	-300,00	18.500,00	18.800,00	-300,00
1/029000-590000	Freiw.Sozialleistungen	2212	3212	20	400,00	400,00		400,00	400,00	
1/029000-591000	Dotierung von Rückstellungen für Abfertigungen	2214			5.500,00	5.500,00				
1/029000-592000	Dotierung von Rückstellungen für Jubiläumszuwendungen	2214			1.200,00	1.200,00				
1/029000-593000	Dotierung von Rückstellungen für nicht konsumierte Urlaube	2214			500,00		500,00			
1/029000-600000	Strom für Beleuchtung	2222	3222	24	20.000,00	28.600,00	-8.600,00	20.000,00	28.600,00	-8.600,00
1/029000-600100	Gas/Wärme	2222	3222	24	50.000,00	57.000,00	-7.000,00	50.000,00	57.000,00	-7.000,00
1/029000-614000	Instandhaltung Gebäude	2224	3224	24	40.400,00	24.400,00	16.000,00	40.400,00	24.400,00	16.000,00
1/029000-618000	Instandhaltung Einrichtungen	2224	3224	24	1.500,00	1.500,00		1.500,00	1.500,00	
1/029000-670000	Versicherungen	2222	3222	24	11.300,00	11.300,00		11.300,00	11.300,00	
1/029000-680000	Abschreibung	2226			39.200,00	39.200,00				
1/029000-700000	Miete Kopierer	2223	3223	24	8.800,00	8.800,00		8.800,00	8.800,00	
1/029000-710000	Öffentl. Abgaben	2225	3225	24	13.500,00	12.500,00	1.000,00	13.500,00	12.500,00	1.000,00
1/029000-724000	Reisegebühren	2225	3225	24	200,00	200,00		200,00	200,00	
1/029000-728000	Entgelte für Leistungen	2225	3225	24	9.000,00	9.000,00		9.000,00	9.000,00	
SU 22 / 32	Summe Aufwendungen / Auszahlungen operative Gebarung				324.800,00	326.900,00	-2.100,00	278.400,00	281.000,00	-2.600,00
SA 0 / SA 1	(0) Nettoergebnis (21 - 22) / (1) Geldfluss operative Gebarung (31 - 32)				-237.300,00	-246.400,00	9.100,00	-190.900,00	-200.500,00	9.600,00
SA01	Saldo (01) Haushaltsrücklagen (230 - 240)				0,00	0,00	0,00	0,00	0,00	0,00
SA00	Saldo (00) Nettoergebnis nach Haushaltsrücklagen (Saldo 0 + Saldo 01)				-237.300,00	-246.400,00	9.100,00			
Investive Gebarung										
2/029000+300000	Kapitaltransfers von Bund, Bundesfonds und Bundeskammern		3331						20.000,00	-20.000,00
SU 33	Summe Einzahlungen investive Gebarung							0,00	20.000,00	-20.000,00
1/029000-010000	Ausbau		3413	2 40				25.000,00	80.000,00	-55.000,00

1. Nachtragsvoranschlag 2025

Stadtgemeinde Bad Vöslau

NVA Ergebnis- und Finanzierungsvoranschlag Detailnachweis

		MVAG		VC QU	Ergebnisvoranschlag			Finanzierungsvoranschlag			
		EH	FH		VA 2025 inkl. NVA	VA 2025	1. NVA	VA 2025 inkl. NVA	VA 2025	1. NVA	
1/029000-042000	Amtsausstattung		3415	2	41				18.300,00	36.200,00	-17.900,00
SU 34	Summe Auszahlungen investive Gebarung								43.300,00	116.200,00	-72.900,00
SA2	Saldo (2) Geldfluss aus der Investiven Gebarung (33 – 34)								-43.300,00	-96.200,00	52.900,00
SA3	Saldo (3) Nettofinanzierungssaldo (Saldo 1 + Saldo 2)								-234.200,00	-296.700,00	62.500,00
Finanzierungstätigkeit											
SU 35	Summe Einzahlungen aus der Finanzierungstätigkeit								0,00	0,00	0,00
SU 36	Summe Auszahlungen aus der Finanzierungstätigkeit								0,00	0,00	0,00
SA4	Saldo (4) Geldfluss aus der Finanzierungstätigkeit (35 – 36)								0,00	0,00	0,00
SA5	Saldo (5) Geldfluss aus der voranschlagswirksamen Gebarung (Saldo 3 + Saldo 4)								-234.200,00	-296.700,00	62.500,00
029024	Amtsgebäude										
Operative Gebarung											
6/029024+871000	Kapitaltransfers aus Gemeinde-Bedarfszuweisungsmitteln		2121	3121	1	120.000,00	120.000,00		120.000,00	120.000,00	
SU 21 / 31	Summe Erträge / Einzahlungen operative Gebarung					120.000,00	120.000,00	0,00	120.000,00	120.000,00	0,00
SU 22 / 32	Summe Aufwendungen / Auszahlungen operative Gebarung					0,00	0,00	0,00	0,00	0,00	0,00
SA 0 / SA 1	(0) Nettoergebnis (21 - 22) / (1) Geldfluss operative Gebarung (31 – 32)					120.000,00	120.000,00	0,00	120.000,00	120.000,00	0,00
6/029024+895001	Entnahmen von allgemeinen Haushaltsrücklagen		2301		1		80.000,00	-80.000,00			
SA01	Saldo (01) Haushaltsrücklagen (230 - 240)					0,00	80.000,00	-80.000,00	0,00	0,00	0,00
SA00	Saldo (00) Nettoergebnis nach Haushaltsrücklagen (Saldo 0 + Saldo 01)					120.000,00	200.000,00	-80.000,00			
Investive Gebarung											
6/029024+300100	Förderung Bundesdenkmalamt			3331	1					40.000,00	-40.000,00
6/029024+301000	Kapitaltransfers von Ländern, Landesfonds und Landeskammern			3331	1					60.000,00	-60.000,00
SU 33	Summe Einzahlungen investive Gebarung								0,00	100.000,00	-100.000,00
5/029024-010000	Fenstertausch Rathaus		3413		1				100.000,00	300.000,00	-200.000,00
SU 34	Summe Auszahlungen investive Gebarung								100.000,00	300.000,00	-200.000,00
SA2	Saldo (2) Geldfluss aus der Investiven Gebarung (33 – 34)								-100.000,00	-200.000,00	100.000,00
SA3	Saldo (3) Nettofinanzierungssaldo (Saldo 1 + Saldo 2)								20.000,00	-80.000,00	100.000,00
Finanzierungstätigkeit											
SU 35	Summe Einzahlungen aus der Finanzierungstätigkeit								0,00	0,00	0,00
SU 36	Summe Auszahlungen aus der Finanzierungstätigkeit								0,00	0,00	0,00
SA4	Saldo (4) Geldfluss aus der Finanzierungstätigkeit (35 – 36)								0,00	0,00	0,00
SA5	Saldo (5) Geldfluss aus der voranschlagswirksamen Gebarung (Saldo 3 + Saldo 4)								20.000,00	-80.000,00	100.000,00
029100	Amtshaus Großau										
Operative Gebarung											
2/029100+816000	Kostenbeiträge		2114	3114	13	2.000,00	2.000,00		2.000,00	2.000,00	

1. Nachtragsvoranschlag 2025

Stadtgemeinde Bad Vöslau

NVA Ergebnis- und Finanzierungsvoranschlag Detailnachweis

		MVAG		VC QU	Ergebnisvoranschlag		Finanzierungsvoranschlag			
		EH	FH		VA 2025 inkl. NVA	VA 2025	1. NVA	VA 2025 inkl. NVA	VA 2025	1. NVA
2/029100+828500	Rückersätze von Ausgaben	2116	3116	18	100,00	100,00		100,00	100,00	
SU 21 / 31	Summe Erträge / Einzahlungen operative Gebarung				2.100,00	2.100,00	0,00	2.100,00	2.100,00	0,00
1/029100-400000	Geringwertige Wirtschaftsgüter (GWG)	2221	3221	23	500,00	500,00		500,00	500,00	
1/029100-454000	Reinigungsmittel	2221	3221	23	200,00	200,00		200,00	200,00	
1/029100-511000	Geldbezüge VB II	2211	3211	20	4.000,00	4.000,00		4.000,00	4.000,00	
1/029100-569000	Sonstige Nebengebühren	2211	3211	20	100,00	100,00		100,00	100,00	
1/029100-580000	Dienstgeberbeiträge FBAF	2212	3212	20	200,00	200,00		200,00	200,00	
1/029100-582000	Dienstgeberbeitrag SV	2212	3212	20	900,00	900,00		900,00	900,00	
1/029100-590000	Freiwillige Sozialleistungen	2212	3212	20	100,00	100,00		100,00	100,00	
1/029100-592000	Dotierung von Rückstellungen für Jubiläumswendungen	2214			100,00	100,00				
1/029100-593000	Dotierung von Rückstellungen für nicht konsumierte Urlaube	2214			200,00		200,00			
1/029100-600000	Strom für Beleuchtung	2222	3222	24	600,00	600,00		600,00	600,00	
1/029100-600100	Gas/Wärme	2222	3222	24	500,00	500,00		500,00	500,00	
1/029100-614000	Instandhaltung von Gebäuden	2224	3224	24	4.000,00	4.000,00		4.000,00	4.000,00	
1/029100-670000	Versicherungen	2222	3222	24	1.000,00	1.000,00		1.000,00	1.000,00	
1/029100-680000	Abschreibung	2226			11.400,00	11.400,00				
1/029100-710000	Öffentliche Abgaben	2225	3225	24	100,00	100,00		100,00	100,00	
1/029100-728000	Entgelte für Leistungen	2225	3225	24	200,00	200,00		200,00	200,00	
SU 22 / 32	Summe Aufwendungen / Auszahlungen operative Gebarung				24.100,00	23.900,00	200,00	12.400,00	12.400,00	0,00
SA 0 / SA 1	(0) Nettoergebnis (21 - 22) / (1) Geldfluss operative Gebarung (31 - 32)				-22.000,00	-21.800,00	-200,00	-10.300,00	-10.300,00	0,00
SA01	Saldo (01) Haushaltsrücklagen (230 - 240)				0,00	0,00	0,00	0,00	0,00	0,00
SA00	Saldo (00) Nettoergebnis nach Haushaltsrücklagen (Saldo 0 + Saldo 01)				-22.000,00	-21.800,00	-200,00			
Investive Gebarung										
SU 33	Summe Einzahlungen investive Gebarung							0,00	0,00	0,00
SU 34	Summe Auszahlungen investive Gebarung							0,00	0,00	0,00
SA2	Saldo (2) Geldfluss aus der Investiven Gebarung (33 - 34)							0,00	0,00	0,00
SA3	Saldo (3) Nettofinanzierungssaldo (Saldo 1 + Saldo 2)							-10.300,00	-10.300,00	0,00
Finanzierungstätigkeit										
SU 35	Summe Einzahlungen aus der Finanzierungstätigkeit							0,00	0,00	0,00
SU 36	Summe Auszahlungen aus der Finanzierungstätigkeit							0,00	0,00	0,00
SA4	Saldo (4) Geldfluss aus der Finanzierungstätigkeit (35 - 36)							0,00	0,00	0,00
SA5	Saldo (5) Geldfluss aus der voranschlagswirksamen Gebarung (Saldo 3 + Saldo 4)							-10.300,00	-10.300,00	0,00

1. Nachtragsvoranschlag 2025

Stadtgemeinde Bad Vöslau

NVA Ergebnis- und Finanzierungsvoranschlag Detailnachweis

		MVAG		VC QU	Ergebnisvoranschlag		Finanzierungsvoranschlag			
		EH	FH		VA 2025 inkl. NVA	VA 2025	1. NVA	VA 2025 inkl. NVA	VA 2025	1. NVA
03	Bauverwaltung									
030	Bauamt									
030000	Bauamt									
Operative Gebarung										
2/030000+816000	Drucksortenverkauf	2114	3114	13	400,00	400,00		400,00	400,00	
2/030000+817000	Erträge aus der Auflösung von sonstigen Rückstellungen	2117			66.600,00	66.600,00				
2/030000+827000	Personalkostenersatz - extern	2116	3116	18	1.500,00	1.500,00		1.500,00	1.500,00	
2/030000+827100	Personalkostenersatz intern	2116	3116	18	82.800,00	82.800,00		82.800,00	82.800,00	
2/030000+829000	Sonstige Erträge	2116	3116		400,00		400,00	400,00		400,00
SU 21 / 31	Summe Erträge / Einzahlungen operative Gebarung				151.700,00	151.300,00	400,00	85.100,00	84.700,00	400,00
1/030000-400000	Geringwertige Wirtschaftsgüter (GWG)	2221	3221	23	5.000,00	5.000,00		5.000,00	5.000,00	
1/030000-510000	Geldbezüge - VB I	2211	3211	20	726.100,00	737.100,00	-11.000,00	726.100,00	737.100,00	-11.000,00
1/030000-563000	Sonst.Aufwandsentschädigung	2213	3213	20	11.600,00	11.800,00	-200,00	11.600,00	11.800,00	-200,00
1/030000-565000	Mehrleistungsvergütung	2211	3211	20	76.100,00	77.200,00	-1.100,00	76.100,00	77.200,00	-1.100,00
1/030000-569000	Sonstige Nebengebühren	2211	3211	20	2.500,00	2.600,00	-100,00	2.500,00	2.600,00	-100,00
1/030000-569100	Sonstige Nebengebühren	2211	3211	20	600,00	600,00		600,00	600,00	
1/030000-580000	Dienstgeberbeiträge FBAF	2212	3212	20	25.000,00	25.400,00	-400,00	25.000,00	25.400,00	-400,00
1/030000-582000	Dienstgeberbeitrag SV	2212	3212	20	145.200,00	135.200,00	10.000,00	145.200,00	135.200,00	10.000,00
1/030000-590000	Freiw.Sozialleistungen	2212	3212	20	1.700,00	1.700,00		1.700,00	1.700,00	
1/030000-591000	Dotierung von Rückstellungen für Abfertigungen	2214			7.500,00	7.500,00				
1/030000-592000	Dotierung von Rückstellungen für Jubiläumszuwendungen	2214			6.300,00	6.300,00				
1/030000-593000	Dotierung von Rückstellungen für nicht konsumierte Urlaube	2214			17.000,00		17.000,00			
1/030000-670000	Versicherungen	2222	3222	24	1.400,00	1.400,00		1.400,00	1.400,00	
1/030000-680000	Abschreibung	2226			2.900,00	2.900,00				
1/030000-724000	Reisegebühren	2225	3225	24	200,00	200,00		200,00	200,00	
1/030000-728000	Entgelte für Leistungen	2225	3225	24	4.500,00	4.500,00		4.500,00	4.500,00	
SU 22 / 32	Summe Aufwendungen / Auszahlungen operative Gebarung				1.033.600,00	1.019.400,00	14.200,00	999.900,00	1.002.700,00	-2.800,00
SA 0 / SA 1	(0) Nettoergebnis (21 - 22) / (1) Geldfluss operative Gebarung (31 - 32)				-881.900,00	-868.100,00	-13.800,00	-914.800,00	-918.000,00	3.200,00
SA01	Saldo (01) Haushaltsrücklagen (230 - 240)				0,00	0,00	0,00	0,00	0,00	0,00
SA00	Saldo (00) Nettoergebnis nach Haushaltsrücklagen (Saldo 0 + Saldo 01)				-881.900,00	-868.100,00	-13.800,00			
Investive Gebarung										
SU 33	Summe Einzahlungen investive Gebarung							0,00	0,00	0,00
1/030000-042000	Amtsausstattung	3415	2	41				6.700,00		6.700,00

1. Nachtragsvoranschlag 2025

Stadtgemeinde Bad Vöslau

NVA Ergebnis- und Finanzierungsvoranschlag Detailnachweis

		MVAG		VC QU	Ergebnisvoranschlag		Finanzierungsvoranschlag			
		EH	FH		VA 2025 inkl. NVA	VA 2025	1. NVA	VA 2025 inkl. NVA	VA 2025	1. NVA
1/030000-070000	Aktivierungsfähige Rechte (immaterielle Vermögenswerte)		3411	2				10.000,00	10.000,00	
SU 34	Summe Auszahlungen investive Gebarung							16.700,00	10.000,00	6.700,00
SA2	Saldo (2) Geldfluss aus der Investiven Gebarung (33 – 34)							-16.700,00	-10.000,00	-6.700,00
SA3	Saldo (3) Nettofinanzierungssaldo (Saldo 1 + Saldo 2)							-931.500,00	-928.000,00	-3.500,00
Finanzierungstätigkeit										
SU 35	Summe Einzahlungen aus der Finanzierungstätigkeit							0,00	0,00	0,00
SU 36	Summe Auszahlungen aus der Finanzierungstätigkeit							0,00	0,00	0,00
SA4	Saldo (4) Geldfluss aus der Finanzierungstätigkeit (35 – 36)							0,00	0,00	0,00
SA5	Saldo (5) Geldfluss aus der voranschlagswirksamen Gebarung (Saldo 3 + Saldo 4)							-931.500,00	-928.000,00	-3.500,00
031	Amt für Raumordnung und Raumplanung									
031000	Raumordnung u. Raumplanung									
Operative Gebarung										
SU 21 / 31	Summe Erträge / Einzahlungen operative Gebarung				0,00	0,00	0,00	0,00	0,00	0,00
1/031000-640000	Rechts- und Beratungsaufwand	2222	3222	24	20.000,00	20.000,00		20.000,00	20.000,00	
1/031000-728000	Entgelte für Leistungen	2225	3225	24	30.000,00	30.000,00		30.000,00	30.000,00	
SU 22 / 32	Summe Aufwendungen / Auszahlungen operative Gebarung				50.000,00	50.000,00	0,00	50.000,00	50.000,00	0,00
SA 0 / SA 1	(0) Nettoergebnis (21 - 22) / (1) Geldfluss operative Gebarung (31 – 32)				-50.000,00	-50.000,00	0,00	-50.000,00	-50.000,00	0,00
SA01	Saldo (01) Haushaltsrücklagen (230 - 240)				0,00	0,00	0,00	0,00	0,00	0,00
SA00	Saldo (00) Nettoergebnis nach Haushaltsrücklagen (Saldo 0 + Saldo 01)				-50.000,00	-50.000,00	0,00			
Investive Gebarung										
SU 33	Summe Einzahlungen investive Gebarung							0,00	0,00	0,00
SU 34	Summe Auszahlungen investive Gebarung							0,00	0,00	0,00
SA2	Saldo (2) Geldfluss aus der Investiven Gebarung (33 – 34)							0,00	0,00	0,00
SA3	Saldo (3) Nettofinanzierungssaldo (Saldo 1 + Saldo 2)							-50.000,00	-50.000,00	0,00
Finanzierungstätigkeit										
SU 35	Summe Einzahlungen aus der Finanzierungstätigkeit							0,00	0,00	0,00
SU 36	Summe Auszahlungen aus der Finanzierungstätigkeit							0,00	0,00	0,00
SA4	Saldo (4) Geldfluss aus der Finanzierungstätigkeit (35 – 36)							0,00	0,00	0,00
SA5	Saldo (5) Geldfluss aus der voranschlagswirksamen Gebarung (Saldo 3 + Saldo 4)							-50.000,00	-50.000,00	0,00
031100	Verkehrsplanung									
Operative Gebarung										
SU 21 / 31	Summe Erträge / Einzahlungen operative Gebarung				0,00	0,00	0,00	0,00	0,00	0,00
1/031100-728000	Entgelte für Leistungen	2225	3225	24	30.000,00	30.000,00		30.000,00	30.000,00	
SU 22 / 32	Summe Aufwendungen / Auszahlungen operative Gebarung				30.000,00	30.000,00	0,00	30.000,00	30.000,00	0,00
SA 0 / SA 1	(0) Nettoergebnis (21 - 22) / (1) Geldfluss operative Gebarung (31 – 32)				-30.000,00	-30.000,00	0,00	-30.000,00	-30.000,00	0,00

1. Nachtragsvoranschlag 2025

Stadtgemeinde Bad Vöslau

NVA Ergebnis- und Finanzierungsvoranschlag Detailnachweis

		MVAG			VC QU			Ergebnisvoranschlag			Finanzierungsvoranschlag		
		EH	FH					VA 2025 inkl. NVA	VA 2025	1. NVA	VA 2025 inkl. NVA	VA 2025	1. NVA
SA01	Saldo (01) Haushaltsrücklagen (230 - 240)						0,00	0,00	0,00	0,00	0,00	0,00	0,00
SA00	Saldo (00) Nettoergebnis nach Haushaltsrücklagen (Saldo 0 + Saldo 01)						-30.000,00	-30.000,00	0,00				
Investive Gebarung													
SU 33	Summe Einzahlungen investive Gebarung										0,00	0,00	0,00
SU 34	Summe Auszahlungen investive Gebarung										0,00	0,00	0,00
SA2	Saldo (2) Geldfluss aus der Investiven Gebarung (33 – 34)										0,00	0,00	0,00
SA3	Saldo (3) Nettofinanzierungssaldo (Saldo 1 + Saldo 2)										-30.000,00	-30.000,00	0,00
Finanzierungstätigkeit													
SU 35	Summe Einzahlungen aus der Finanzierungstätigkeit										0,00	0,00	0,00
SU 36	Summe Auszahlungen aus der Finanzierungstätigkeit										0,00	0,00	0,00
SA4	Saldo (4) Geldfluss aus der Finanzierungstätigkeit (35 – 36)										0,00	0,00	0,00
SA5	Saldo (5) Geldfluss aus der voranschlagswirksamen Gebarung (Saldo 3 + Saldo 4)										-30.000,00	-30.000,00	0,00
04 Sonderämter													
049 Sonstige Einrichtungen													
049000 Zentrumskoordination													
Operative Gebarung													
SU 21 / 31	Summe Erträge / Einzahlungen operative Gebarung						0,00	0,00	0,00	0,00	0,00	0,00	0,00
1/049000-400000	Geringwertige Wirtschaftsgüter (GWG)	2221	3221	23			3.000,00	5.000,00	-2.000,00		3.000,00	5.000,00	-2.000,00
1/049000-456000	Schreib-, Zeichen- und sonstige Büromittel	2221	3221	23			100,00	100,00			100,00	100,00	
1/049000-457000	Druckwerke	2221	3221	23			500,00	500,00			500,00	500,00	
1/049000-510000	Geldbezüge der Vertragsbediensteten der Verwaltung	2211	3211	20			89.000,00	90.300,00	-1.300,00		89.000,00	90.300,00	-1.300,00
1/049000-565000	Mehrleistungsvergütungen	2211	3211				4.100,00	4.200,00	-100,00		4.100,00	4.200,00	-100,00
1/049000-569000	Sonstige Nebengebühren	2211	3211	20			800,00	800,00			800,00	800,00	
1/049000-580000	Dienstgeberbeiträge FBAF	2212	3212	20			3.500,00	3.600,00	-100,00		3.500,00	3.600,00	-100,00
1/049000-582000	Dienstgeberbeitrag VB	2212	3212	20			20.100,00	20.400,00	-300,00		20.100,00	20.400,00	-300,00
1/049000-590000	Freiwillige Sozialleistungen	2212	3212	20			200,00	200,00			200,00	200,00	
1/049000-592000	Dotierung von Rückstellungen für Jubiläumszuwendungen	2214					900,00	900,00					
1/049000-593000	Dotierung von Rückstellungen für nicht konsumierte Urlaube	2214					500,00		500,00				
1/049000-631000	Telefon	2222	3222	24			300,00	300,00			300,00	300,00	
1/049000-670000	Versicherungen	2222	3222	24			200,00	200,00			200,00	200,00	
1/049000-680000	Planmäßige Abschreibung	2226					300,00	300,00					
1/049000-723000	Amtspauschalien und Repräsentationsaufwendungen	2225	3225				1.500,00	2.500,00	-1.000,00		1.500,00	2.500,00	-1.000,00
1/049000-724000	Reisegebühren	2225	3225	24			200,00	200,00			200,00	200,00	

1. Nachtragsvoranschlag 2025

Stadtgemeinde Bad Vöslau

NVA Ergebnis- und Finanzierungsvoranschlag Detailnachweis

		MVAG		VC QU	Ergebnisvoranschlag			Finanzierungsvoranschlag		
		EH	FH		VA 2025 inkl. NVA	VA 2025	1. NVA	VA 2025 inkl. NVA	VA 2025	1. NVA
1/049000-726000	Mitgliedsbeiträge an Institutionen	2225	3225		5.000,00	5.000,00		5.000,00	5.000,00	
1/049000-728000	Entgelte für sonstige Leistungen	2225	3225	24	2.500,00	5.000,00	-2.500,00	2.500,00	5.000,00	-2.500,00
1/049000-728070	Druchführung von Veranstaltungen	2225	3225		3.000,00		3.000,00	3.000,00		3.000,00
1/049000-755000	Transfers an Unternehmen (ohne Finanzunternehmen) und andere	2233	3233		2.500,00	5.000,00	-2.500,00	2.500,00	5.000,00	-2.500,00
SU 22 / 32	Summe Aufwendungen / Auszahlungen operative Gebarung				138.200,00	144.500,00	-6.300,00	136.500,00	143.300,00	-6.800,00
SA 0 / SA 1	(0) Nettoergebnis (21 - 22) / (1) Geldfluss operative Gebarung (31 - 32)				-138.200,00	-144.500,00	6.300,00	-136.500,00	-143.300,00	6.800,00
SA01	Saldo (01) Haushaltsrücklagen (230 - 240)				0,00	0,00	0,00	0,00	0,00	0,00
SA00	Saldo (00) Nettoergebnis nach Haushaltsrücklagen (Saldo 0 + Saldo 01)				-138.200,00	-144.500,00	6.300,00			
Investive Gebarung										
SU 33	Summe Einzahlungen investive Gebarung							0,00	0,00	0,00
SU 34	Summe Auszahlungen investive Gebarung							0,00	0,00	0,00
SA2	Saldo (2) Geldfluss aus der Investiven Gebarung (33 - 34)							0,00	0,00	0,00
SA3	Saldo (3) Nettofinanzierungssaldo (Saldo 1 + Saldo 2)							-136.500,00	-143.300,00	6.800,00
Finanzierungstätigkeit										
SU 35	Summe Einzahlungen aus der Finanzierungstätigkeit							0,00	0,00	0,00
SU 36	Summe Auszahlungen aus der Finanzierungstätigkeit							0,00	0,00	0,00
SA4	Saldo (4) Geldfluss aus der Finanzierungstätigkeit (35 - 36)							0,00	0,00	0,00
SA5	Saldo (5) Geldfluss aus der voranschlagswirksamen Gebarung (Saldo 3 + Saldo 4)							-136.500,00	-143.300,00	6.800,00
06 Sonstige Maßnahmen										
060	Beiträge an Verbände, Vereine oder sonstige Organisationen									
060000	Beiträge an Verbände, Vereine u.sonst Organisationen									
Operative Gebarung										
SU 21 / 31	Summe Erträge / Einzahlungen operative Gebarung				0,00	0,00	0,00	0,00	0,00	0,00
1/060000-726000	Mitgliedsbeiträge an Institutionen	2225	3225	24	25.000,00	25.000,00		25.000,00	25.000,00	
1/060000-726100	Beitrag an Gemeindevertreterverband	2225	3225	24	38.400,00	36.000,00	2.400,00	38.400,00	36.000,00	2.400,00
1/060000-726200	Mitgliedsbeiträge an Kleinregion	2225	3225	24	12.500,00	12.500,00		12.500,00	12.500,00	
SU 22 / 32	Summe Aufwendungen / Auszahlungen operative Gebarung				75.900,00	73.500,00	2.400,00	75.900,00	73.500,00	2.400,00
SA 0 / SA 1	(0) Nettoergebnis (21 - 22) / (1) Geldfluss operative Gebarung (31 - 32)				-75.900,00	-73.500,00	-2.400,00	-75.900,00	-73.500,00	-2.400,00
SA01	Saldo (01) Haushaltsrücklagen (230 - 240)				0,00	0,00	0,00	0,00	0,00	0,00
SA00	Saldo (00) Nettoergebnis nach Haushaltsrücklagen (Saldo 0 + Saldo 01)				-75.900,00	-73.500,00	-2.400,00			
Investive Gebarung										
SU 33	Summe Einzahlungen investive Gebarung							0,00	0,00	0,00
SU 34	Summe Auszahlungen investive Gebarung							0,00	0,00	0,00
SA2	Saldo (2) Geldfluss aus der Investiven Gebarung (33 - 34)							0,00	0,00	0,00
SA3	Saldo (3) Nettofinanzierungssaldo (Saldo 1 + Saldo 2)							-75.900,00	-73.500,00	-2.400,00

1. Nachtragsvoranschlag 2025

Stadtgemeinde Bad Vöslau

NVA Ergebnis- und Finanzierungsvoranschlag Detailnachweis

		MVAG			VC QU		Ergebnisvoranschlag			Finanzierungsvoranschlag		
		EH	FH		VA 2025 inkl. NVA	VA 2025	1. NVA	VA 2025 inkl. NVA	VA 2025	1. NVA		
Finanzierungstätigkeit												
SU 35	Summe Einzahlungen aus der Finanzierungstätigkeit							0,00	0,00	0,00		
SU 36	Summe Auszahlungen aus der Finanzierungstätigkeit							0,00	0,00	0,00		
SA4	Saldo (4) Geldfluss aus der Finanzierungstätigkeit (35 – 36)							0,00	0,00	0,00		
SA5	Saldo (5) Geldfluss aus der voranschlagswirksamen Gebarung (Saldo 3 + Saldo 4)							-75.900,00	-73.500,00	-2.400,00		
062 Ehrungen und Auszeichnungen												
062000	Ehrungen und Auszeichnungen											
Operative Gebarung												
SU 21 / 31	Summe Erträge / Einzahlungen operative Gebarung				0,00	0,00	0,00	0,00	0,00	0,00		
1/062000-723200	Ehrengablagen	2225	3225	24	1.000,00	2.000,00	-1.000,00	1.000,00	2.000,00	-1.000,00		
1/062000-768000	Zuwendungen	2234	3234	27	10.000,00	20.000,00	-10.000,00	10.000,00	20.000,00	-10.000,00		
SU 22 / 32	Summe Aufwendungen / Auszahlungen operative Gebarung				11.000,00	22.000,00	-11.000,00	11.000,00	22.000,00	-11.000,00		
SA 0 / SA 1	(0) Nettoergebnis (21 - 22) / (1) Geldfluss operative Gebarung (31 – 32)				-11.000,00	-22.000,00	11.000,00	-11.000,00	-22.000,00	11.000,00		
SA01	Saldo (01) Haushaltsrücklagen (230 - 240)				0,00	0,00	0,00	0,00	0,00	0,00		
SA00	Saldo (00) Nettoergebnis nach Haushaltsrücklagen (Saldo 0 + Saldo 01)				-11.000,00	-22.000,00	11.000,00					
Investive Gebarung												
SU 33	Summe Einzahlungen investive Gebarung							0,00	0,00	0,00		
SU 34	Summe Auszahlungen investive Gebarung							0,00	0,00	0,00		
SA2	Saldo (2) Geldfluss aus der Investiven Gebarung (33 – 34)							0,00	0,00	0,00		
SA3	Saldo (3) Nettofinanzierungssaldo (Saldo 1 + Saldo 2)							-11.000,00	-22.000,00	11.000,00		
Finanzierungstätigkeit												
SU 35	Summe Einzahlungen aus der Finanzierungstätigkeit							0,00	0,00	0,00		
SU 36	Summe Auszahlungen aus der Finanzierungstätigkeit							0,00	0,00	0,00		
SA4	Saldo (4) Geldfluss aus der Finanzierungstätigkeit (35 – 36)							0,00	0,00	0,00		
SA5	Saldo (5) Geldfluss aus der voranschlagswirksamen Gebarung (Saldo 3 + Saldo 4)							-11.000,00	-22.000,00	11.000,00		
063 Städtekontakte und Partnerschaften												
063000	Städtekontakte und Partnerschaften											
Operative Gebarung												
SU 21 / 31	Summe Erträge / Einzahlungen operative Gebarung				0,00	0,00	0,00	0,00	0,00	0,00		
1/063000-723100	Repräsentationsausgaben	2225	3225	24	12.000,00	12.000,00		12.000,00	12.000,00			
SU 22 / 32	Summe Aufwendungen / Auszahlungen operative Gebarung				12.000,00	12.000,00	0,00	12.000,00	12.000,00	0,00		
SA 0 / SA 1	(0) Nettoergebnis (21 - 22) / (1) Geldfluss operative Gebarung (31 – 32)				-12.000,00	-12.000,00	0,00	-12.000,00	-12.000,00	0,00		
SA01	Saldo (01) Haushaltsrücklagen (230 - 240)				0,00	0,00	0,00	0,00	0,00	0,00		
SA00	Saldo (00) Nettoergebnis nach Haushaltsrücklagen (Saldo 0 + Saldo 01)				-12.000,00	-12.000,00	0,00					
Investive Gebarung												
SU 33	Summe Einzahlungen investive Gebarung							0,00	0,00	0,00		

1. Nachtragsvoranschlag 2025

Stadtgemeinde Bad Vöslau

NVA Ergebnis- und Finanzierungsvoranschlag Detailnachweis

		MVAG			Ergebnisvoranschlag		Finanzierungsvoranschlag			
		EH	FH	VC QU	VA 2025 inkl. NVA	VA 2025	1. NVA	VA 2025 inkl. NVA	VA 2025	1. NVA
SU 34	Summe Auszahlungen investive Gebarung							0,00	0,00	0,00
SA2	Saldo (2) Geldfluss aus der Investiven Gebarung (33 – 34)							0,00	0,00	0,00
SA3	Saldo (3) Nettofinanzierungssaldo (Saldo 1 + Saldo 2)							-12.000,00	-12.000,00	0,00
Finanzierungstätigkeit										
SU 35	Summe Einzahlungen aus der Finanzierungstätigkeit							0,00	0,00	0,00
SU 36	Summe Auszahlungen aus der Finanzierungstätigkeit							0,00	0,00	0,00
SA4	Saldo (4) Geldfluss aus der Finanzierungstätigkeit (35 – 36)							0,00	0,00	0,00
SA5	Saldo (5) Geldfluss aus der voranschlagswirksamen Gebarung (Saldo 3 + Saldo 4)							-12.000,00	-12.000,00	0,00
08	Pensionen (soweit nicht aufgeteilt)									
080	Pensionen (soweit nicht aufgeteilt)									
080000	Pensionen									
Operative Gebarung										
2/080000+827000	Kostenersätze intern	2116	3116	18	21.300,00	21.300,00		21.300,00	21.300,00	
2/080000+827100	Kostenersatz extern	2116	3116	18	80.000,00	77.500,00	2.500,00	80.000,00	77.500,00	2.500,00
SU 21 / 31	Summe Erträge / Einzahlungen operative Gebarung				101.300,00	98.800,00	2.500,00	101.300,00	98.800,00	2.500,00
SU 22 / 32	Summe Aufwendungen / Auszahlungen operative Gebarung				0,00	0,00	0,00	0,00	0,00	0,00
SA 0 / SA 1	(0) Nettoergebnis (21 - 22) / (1) Geldfluss operative Gebarung (31 – 32)				101.300,00	98.800,00	2.500,00	101.300,00	98.800,00	2.500,00
SA01	Saldo (01) Haushaltsrücklagen (230 - 240)				0,00	0,00	0,00	0,00	0,00	0,00
SA00	Saldo (00) Nettoergebnis nach Haushaltsrücklagen (Saldo 0 + Saldo 01)				101.300,00	98.800,00	2.500,00			
Investive Gebarung										
SU 33	Summe Einzahlungen investive Gebarung							0,00	0,00	0,00
SU 34	Summe Auszahlungen investive Gebarung							0,00	0,00	0,00
SA2	Saldo (2) Geldfluss aus der Investiven Gebarung (33 – 34)							0,00	0,00	0,00
SA3	Saldo (3) Nettofinanzierungssaldo (Saldo 1 + Saldo 2)							101.300,00	98.800,00	2.500,00
Finanzierungstätigkeit										
SU 35	Summe Einzahlungen aus der Finanzierungstätigkeit							0,00	0,00	0,00
SU 36	Summe Auszahlungen aus der Finanzierungstätigkeit							0,00	0,00	0,00
SA4	Saldo (4) Geldfluss aus der Finanzierungstätigkeit (35 – 36)							0,00	0,00	0,00
SA5	Saldo (5) Geldfluss aus der voranschlagswirksamen Gebarung (Saldo 3 + Saldo 4)							101.300,00	98.800,00	2.500,00
09	Personalbetreuung									
090	Bezugsvorschüsse und Darlehen									
090000	Bezugsvorschüsse und Darlehen									
Operative Gebarung										
SU 21 / 31	Summe Erträge / Einzahlungen operative Gebarung				0,00	0,00	0,00	0,00	0,00	0,00

1. Nachtragsvoranschlag 2025

Stadtgemeinde Bad Vöslau

NVA Ergebnis- und Finanzierungsvoranschlag Detailnachweis

		MVAG		VC QU	Ergebnisvoranschlag			Finanzierungsvoranschlag		
		EH	FH		VA 2025 inkl. NVA	VA 2025	1. NVA	VA 2025 inkl. NVA	VA 2025	1. NVA
SU 22 / 32	Summe Aufwendungen / Auszahlungen operative Gebarung				0,00	0,00	0,00	0,00	0,00	0,00
SA 0 / SA 1	(0) Nettoergebnis (21 - 22) / (1) Geldfluss operative Gebarung (31 - 32)				0,00	0,00	0,00	0,00	0,00	0,00
SA01	Saldo (01) Haushaltsrücklagen (230 - 240)				0,00	0,00	0,00	0,00	0,00	0,00
SA00	Saldo (00) Nettoergebnis nach Haushaltsrücklagen (Saldo 0 + Saldo 01)				0,00	0,00	0,00	0,00	0,00	0,00
Investive Gebarung										
2/090000+273000	Rückzahlung		3325	53				28.000,00	28.000,00	
SU 33	Summe Einzahlungen investive Gebarung							28.000,00	28.000,00	0,00
1/090000-273000	Bezugsvorschüsse		3425	63				28.000,00	28.000,00	
SU 34	Summe Auszahlungen investive Gebarung							28.000,00	28.000,00	0,00
SA2	Saldo (2) Geldfluss aus der Investiven Gebarung (33 - 34)							0,00	0,00	0,00
SA3	Saldo (3) Nettofinanzierungssaldo (Saldo 1 + Saldo 2)							0,00	0,00	0,00
Finanzierungstätigkeit										
SU 35	Summe Einzahlungen aus der Finanzierungstätigkeit							0,00	0,00	0,00
SU 36	Summe Auszahlungen aus der Finanzierungstätigkeit							0,00	0,00	0,00
SA4	Saldo (4) Geldfluss aus der Finanzierungstätigkeit (35 - 36)							0,00	0,00	0,00
SA5	Saldo (5) Geldfluss aus der voranschlagswirksamen Gebarung (Saldo 3 + Saldo 4)							0,00	0,00	0,00
091	Personalausbildung und Personalfortbildung									
091000	Personalausbildung und Personalfortbildg									
Operative Gebarung										
SU 21 / 31	Summe Erträge / Einzahlungen operative Gebarung				0,00	0,00	0,00	0,00	0,00	0,00
1/091000-728190	Diverse Ausgaben		2225	3225	24	20.000,00	30.000,00	-10.000,00	20.000,00	30.000,00
SU 22 / 32	Summe Aufwendungen / Auszahlungen operative Gebarung				20.000,00	30.000,00	-10.000,00	20.000,00	30.000,00	-10.000,00
SA 0 / SA 1	(0) Nettoergebnis (21 - 22) / (1) Geldfluss operative Gebarung (31 - 32)				-20.000,00	-30.000,00	10.000,00	-20.000,00	-30.000,00	10.000,00
SA01	Saldo (01) Haushaltsrücklagen (230 - 240)				0,00	0,00	0,00	0,00	0,00	0,00
SA00	Saldo (00) Nettoergebnis nach Haushaltsrücklagen (Saldo 0 + Saldo 01)				-20.000,00	-30.000,00	10.000,00			
Investive Gebarung										
SU 33	Summe Einzahlungen investive Gebarung							0,00	0,00	0,00
SU 34	Summe Auszahlungen investive Gebarung							0,00	0,00	0,00
SA2	Saldo (2) Geldfluss aus der Investiven Gebarung (33 - 34)							0,00	0,00	0,00
SA3	Saldo (3) Nettofinanzierungssaldo (Saldo 1 + Saldo 2)							-20.000,00	-30.000,00	10.000,00
Finanzierungstätigkeit										
SU 35	Summe Einzahlungen aus der Finanzierungstätigkeit							0,00	0,00	0,00
SU 36	Summe Auszahlungen aus der Finanzierungstätigkeit							0,00	0,00	0,00
SA4	Saldo (4) Geldfluss aus der Finanzierungstätigkeit (35 - 36)							0,00	0,00	0,00
SA5	Saldo (5) Geldfluss aus der voranschlagswirksamen Gebarung (Saldo 3 + Saldo 4)							-20.000,00	-30.000,00	10.000,00

1. Nachtragsvoranschlag 2025

Stadtgemeinde Bad Vöslau

NVA Ergebnis- und Finanzierungsvoranschlag Detailnachweis

		MVAG		VC QU	Ergebnisvoranschlag		Finanzierungsvoranschlag			
		EH	FH		VA 2025 inkl. NVA	VA 2025	1. NVA	VA 2025 inkl. NVA	VA 2025	1. NVA
094	Gemeinschaftspflege									
094000	Gemeinschaftspflege									
Operative Gebarung										
SU 21 / 31	Summe Erträge / Einzahlungen operative Gebarung				0,00	0,00	0,00	0,00	0,00	0,00
1/094000-729200	Ausgaben für Gemeinschaftspflege	2225	3225	24	8.000,00	8.000,00		8.000,00	8.000,00	
SU 22 / 32	Summe Aufwendungen / Auszahlungen operative Gebarung				8.000,00	8.000,00	0,00	8.000,00	8.000,00	0,00
SA 0 / SA 1	(0) Nettoergebnis (21 - 22) / (1) Geldfluss operative Gebarung (31 - 32)				-8.000,00	-8.000,00	0,00	-8.000,00	-8.000,00	0,00
SA01	Saldo (01) Haushaltsrücklagen (230 - 240)				0,00	0,00	0,00	0,00	0,00	0,00
SA00	Saldo (00) Nettoergebnis nach Haushaltsrücklagen (Saldo 0 + Saldo 01)				-8.000,00	-8.000,00	0,00			
Investive Gebarung										
SU 33	Summe Einzahlungen investive Gebarung							0,00	0,00	0,00
SU 34	Summe Auszahlungen investive Gebarung							0,00	0,00	0,00
SA2	Saldo (2) Geldfluss aus der Investiven Gebarung (33 - 34)							0,00	0,00	0,00
SA3	Saldo (3) Nettofinanzierungssaldo (Saldo 1 + Saldo 2)							-8.000,00	-8.000,00	0,00
Finanzierungstätigkeit										
SU 35	Summe Einzahlungen aus der Finanzierungstätigkeit							0,00	0,00	0,00
SU 36	Summe Auszahlungen aus der Finanzierungstätigkeit							0,00	0,00	0,00
SA4	Saldo (4) Geldfluss aus der Finanzierungstätigkeit (35 - 36)							0,00	0,00	0,00
SA5	Saldo (5) Geldfluss aus der voranschlagswirksamen Gebarung (Saldo 3 + Saldo 4)							-8.000,00	-8.000,00	0,00

1. Nachtragsvoranschlag 2025

Stadtgemeinde Bad Vöslau

NVA Ergebnis- und Finanzierungsvoranschlag Detailnachweis

		MVAG			VC QU		Ergebnisvoranschlag			Finanzierungsvoranschlag		
		EH	FH		VA 2025 inkl. NVA	VA 2025	1. NVA	VA 2025 inkl. NVA	VA 2025	1. NVA		
1 Öffentliche Ordnung und Sicherheit												
12	Sicherheitspolizei											
129	Sonstige Einrichtungen und Maßnahmen											
129000	Sonstige Einrichtungen und Maßnahmen											
Operative Gebarung												
SU 21 / 31	Summe Erträge / Einzahlungen operative Gebarung				0,00	0,00	0,00	0,00	0,00	0,00		
1/129000-510000	Geldbezüge - VB I	2211	3211	20	38.500,00	39.100,00	-600,00	38.500,00	39.100,00	-600,00		
1/129000-563000	Sonst.Aufwandsentschädigung	2213	3213	20	700,00	700,00		700,00	700,00			
1/129000-565000	Mehrleistungsvergütung	2211	3211	20	2.400,00	2.500,00	-100,00	2.400,00	2.500,00	-100,00		
1/129000-569000	Sonstige Nebengebühren	2211	3211	20	600,00	600,00		600,00	600,00			
1/129000-580000	Dienstgeberbeiträge FBAF	2212	3212	20	300,00	300,00		300,00	300,00			
1/129000-582000	Dienstgeberbeitrag SV	2212	3212	20	8.300,00	8.500,00	-200,00	8.300,00	8.500,00	-200,00		
1/129000-590000	Freiw.Sozialleistungen	2212	3212	20	200,00	200,00		200,00	200,00			
1/129000-591000	Dotierung von Rückstellungen für Abfertigungen	2214			1.900,00	1.900,00						
1/129000-592000	Dotierung von Rückstellungen für Jubiläumszuwendungen	2214			700,00	700,00						
1/129000-593000	Dotierung von Rückstellungen für nicht konsumierte Urlaube	2214			800,00		800,00					
1/129000-670000	Versicherungen	2222	3222	24	200,00	200,00		200,00	200,00			
1/129000-724000	Reisegebühren	2225	3225	24	100,00	100,00		100,00	100,00			
1/129000-728000	Entgelte für Leistungen	2225	3225	24	200,00	200,00		200,00	200,00			
SU 22 / 32	Summe Aufwendungen / Auszahlungen operative Gebarung				54.900,00	55.000,00	-100,00	51.500,00	52.400,00	-900,00		
SA 0 / SA 1	(0) Nettoergebnis (21 - 22) / (1) Geldfluss operative Gebarung (31 – 32)				-54.900,00	-55.000,00	100,00	-51.500,00	-52.400,00	900,00		
SA01	Saldo (01) Haushaltsrücklagen (230 - 240)				0,00	0,00	0,00	0,00	0,00	0,00		
SA00	Saldo (00) Nettoergebnis nach Haushaltsrücklagen (Saldo 0 + Saldo 01)				-54.900,00	-55.000,00	100,00					
Investive Gebarung												
SU 33	Summe Einzahlungen investive Gebarung							0,00	0,00	0,00		
SU 34	Summe Auszahlungen investive Gebarung							0,00	0,00	0,00		
SA2	Saldo (2) Geldfluss aus der Investiven Gebarung (33 – 34)							0,00	0,00	0,00		
SA3	Saldo (3) Nettofinanzierungssaldo (Saldo 1 + Saldo 2)							-51.500,00	-52.400,00	900,00		
Finanzierungstätigkeit												
SU 35	Summe Einzahlungen aus der Finanzierungstätigkeit							0,00	0,00	0,00		
SU 36	Summe Auszahlungen aus der Finanzierungstätigkeit							0,00	0,00	0,00		
SA4	Saldo (4) Geldfluss aus der Finanzierungstätigkeit (35 – 36)							0,00	0,00	0,00		
SA5	Saldo (5) Geldfluss aus der voranschlagswirksamen Gebarung (Saldo 3 + Saldo 4)							-51.500,00	-52.400,00	900,00		

1. Nachtragsvoranschlag 2025

Stadtgemeinde Bad Vöslau

NVA Ergebnis- und Finanzierungsvoranschlag Detailnachweis

	MVAG	VC QU	Ergebnisvoranschlag			Finanzierungsvoranschlag			
			EH	FH	VA 2025 inkl. NVA	VA 2025	1. NVA	VA 2025 inkl. NVA	VA 2025
13	Sonderpolizei								
131	Bau- und Feuerpolizei								
131000	Bau und Feuerpolizei								
Operative Gebarung									
SU 21 / 31	Summe Erträge / Einzahlungen operative Gebarung			0,00	0,00	0,00	0,00	0,00	0,00
1/131000-640000	Sachverst. Honorar	2222 3222 24		400,00	400,00		400,00	400,00	
SU 22 / 32	Summe Aufwendungen / Auszahlungen operative Gebarung			400,00	400,00	0,00	400,00	400,00	0,00
SA 0 / SA 1	(0) Nettoergebnis (21 - 22) / (1) Geldfluss operative Gebarung (31 - 32)			-400,00	-400,00	0,00	-400,00	-400,00	0,00
SA01	Saldo (01) Haushaltsrücklagen (230 - 240)			0,00	0,00	0,00	0,00	0,00	0,00
SA00	Saldo (00) Nettoergebnis nach Haushaltsrücklagen (Saldo 0 + Saldo 01)			-400,00	-400,00	0,00			
Investive Gebarung									
SU 33	Summe Einzahlungen investive Gebarung					0,00	0,00	0,00	0,00
SU 34	Summe Auszahlungen investive Gebarung					0,00	0,00	0,00	0,00
SA2	Saldo (2) Geldfluss aus der Investiven Gebarung (33 - 34)					0,00	0,00	0,00	0,00
SA3	Saldo (3) Nettofinanzierungssaldo (Saldo 1 + Saldo 2)					-400,00	-400,00	0,00	0,00
Finanzierungstätigkeit									
SU 35	Summe Einzahlungen aus der Finanzierungstätigkeit					0,00	0,00	0,00	0,00
SU 36	Summe Auszahlungen aus der Finanzierungstätigkeit					0,00	0,00	0,00	0,00
SA4	Saldo (4) Geldfluss aus der Finanzierungstätigkeit (35 - 36)					0,00	0,00	0,00	0,00
SA5	Saldo (5) Geldfluss aus der voranschlagswirksamen Gebarung (Saldo 3 + Saldo 4)					-400,00	-400,00	0,00	0,00
132	Gesundheitspolizei								
132000	Gesundheitspolizei								
Operative Gebarung									
SU 21 / 31	Summe Erträge / Einzahlungen operative Gebarung			0,00	0,00	0,00	0,00	0,00	0,00
1/132000-728000	Totenbeschau	2225 3225 24		14.000,00	10.000,00	4.000,00	14.000,00	10.000,00	4.000,00
SU 22 / 32	Summe Aufwendungen / Auszahlungen operative Gebarung			14.000,00	10.000,00	4.000,00	14.000,00	10.000,00	4.000,00
SA 0 / SA 1	(0) Nettoergebnis (21 - 22) / (1) Geldfluss operative Gebarung (31 - 32)			-14.000,00	-10.000,00	-4.000,00	-14.000,00	-10.000,00	-4.000,00
SA01	Saldo (01) Haushaltsrücklagen (230 - 240)			0,00	0,00	0,00	0,00	0,00	0,00
SA00	Saldo (00) Nettoergebnis nach Haushaltsrücklagen (Saldo 0 + Saldo 01)			-14.000,00	-10.000,00	-4.000,00			
Investive Gebarung									
SU 33	Summe Einzahlungen investive Gebarung					0,00	0,00	0,00	0,00
SU 34	Summe Auszahlungen investive Gebarung					0,00	0,00	0,00	0,00
SA2	Saldo (2) Geldfluss aus der Investiven Gebarung (33 - 34)					0,00	0,00	0,00	0,00
SA3	Saldo (3) Nettofinanzierungssaldo (Saldo 1 + Saldo 2)					-14.000,00	-10.000,00	-4.000,00	0,00
Finanzierungstätigkeit									
SU 35	Summe Einzahlungen aus der Finanzierungstätigkeit					0,00	0,00	0,00	0,00

1. Nachtragsvoranschlag 2025

Stadtgemeinde Bad Vöslau

NVA Ergebnis- und Finanzierungsvoranschlag Detailnachweis

		MVAG		VC QU	Ergebnisvoranschlag		Finanzierungsvoranschlag			
		EH	FH		VA 2025 inkl. NVA	VA 2025	1. NVA	VA 2025 inkl. NVA	VA 2025	1. NVA
SU 36	Summe Auszahlungen aus der Finanzierungstätigkeit							0,00	0,00	0,00
SA4	Saldo (4) Geldfluss aus der Finanzierungstätigkeit (35 – 36)							0,00	0,00	0,00
SA5	Saldo (5) Geldfluss aus der voranschlagswirksamen Gebarung (Saldo 3 + Saldo 4)							-14.000,00	-10.000,00	-4.000,00
133	Veterinärpolizei									
133000	Veterinärpolizei									
Operative Gebarung										
2/133000+808000	Veräußerungen von Hundemarken	2116	3116		300,00	300,00		300,00	300,00	
SU 21 / 31	Summe Erträge / Einzahlungen operative Gebarung				300,00	300,00	0,00	300,00	300,00	0,00
1/133000-413000	Hundemarken	2221	3221	23	800,00	800,00		800,00	800,00	
SU 22 / 32	Summe Aufwendungen / Auszahlungen operative Gebarung				800,00	800,00	0,00	800,00	800,00	0,00
SA 0 / SA 1	(0) Nettoergebnis (21 - 22) / (1) Geldfluss operative Gebarung (31 – 32)				-500,00	-500,00	0,00	-500,00	-500,00	0,00
SA01	Saldo (01) Haushaltsrücklagen (230 - 240)				0,00	0,00	0,00	0,00	0,00	0,00
SA00	Saldo (00) Nettoergebnis nach Haushaltsrücklagen (Saldo 0 + Saldo 01)				-500,00	-500,00	0,00			
Investive Gebarung										
SU 33	Summe Einzahlungen investive Gebarung							0,00	0,00	0,00
SU 34	Summe Auszahlungen investive Gebarung							0,00	0,00	0,00
SA2	Saldo (2) Geldfluss aus der Investiven Gebarung (33 – 34)							0,00	0,00	0,00
SA3	Saldo (3) Nettofinanzierungssaldo (Saldo 1 + Saldo 2)							-500,00	-500,00	0,00
Finanzierungstätigkeit										
SU 35	Summe Einzahlungen aus der Finanzierungstätigkeit							0,00	0,00	0,00
SU 36	Summe Auszahlungen aus der Finanzierungstätigkeit							0,00	0,00	0,00
SA4	Saldo (4) Geldfluss aus der Finanzierungstätigkeit (35 – 36)							0,00	0,00	0,00
SA5	Saldo (5) Geldfluss aus der voranschlagswirksamen Gebarung (Saldo 3 + Saldo 4)							-500,00	-500,00	0,00
16	Feuerwehrwesen									
163	Freiwillige Feuerwehren									
163000	Freiwillige Feuerwehr									
Operative Gebarung										
2/163000+811000	Einnahmen a.Vermietung u.Verpachtung	2115	3115	14	6.800,00	6.300,00	500,00	6.800,00	6.300,00	500,00
2/163000+828000	Rückersätze von Aufwendungen	2116	3116	18	700,00	700,00		700,00	700,00	
SU 21 / 31	Summe Erträge / Einzahlungen operative Gebarung				7.500,00	7.000,00	500,00	7.500,00	7.000,00	500,00
1/163000-600000	Strom für Beleuchtung	2222	3222	24	12.000,00	12.000,00		12.000,00	12.000,00	
1/163000-600100	Gas/Wärme	2222	3222	24	22.000,00	22.000,00		22.000,00	22.000,00	
1/163000-614000	Instandhaltung Gebäude	2224	3224	24	30.000,00	30.000,00		30.000,00	30.000,00	
1/163000-616000	Instandhalt. Maschinen, masch.Anlagen	2224	3224	24	3.000,00	5.000,00	-2.000,00	3.000,00	5.000,00	-2.000,00
1/163000-617000	Instandhaltung Fahrzeuge	2224	3224	24	40.000,00	40.000,00		40.000,00	40.000,00	

1. Nachtragsvoranschlag 2025

Stadtgemeinde Bad Vöslau

NVA Ergebnis- und Finanzierungsvoranschlag Detailnachweis

		MVAG		VC QU	Ergebnisvoranschlag		Finanzierungsvoranschlag			
		EH	FH		VA 2025 inkl. NVA	VA 2025	1. NVA	VA 2025 inkl. NVA	VA 2025	1. NVA
1/163000-631000	Telekommunikationsdienste	2222	3222		1.000,00	800,00	200,00	1.000,00	800,00	200,00
1/163000-650000	Zinsen für Darlehen	2241	3241	25	100,00	100,00		100,00	100,00	
1/163000-670000	Versicherungen	2222	3222	24	35.000,00	35.000,00		35.000,00	35.000,00	
1/163000-680000	Abschreibung	2226			133.300,00	133.300,00				
1/163000-710000	Öffentl.Abgaben	2225	3225	24	9.000,00	9.000,00		9.000,00	9.000,00	
1/163000-729000	Sonstige Ausgaben	2225	3225	24	7.000,00	7.000,00		7.000,00	7.000,00	
1/163000-754000	Subventionen	2231	3231	26	19.000,00	19.000,00		19.000,00	19.000,00	
1/163000-754100	Transferleistung Betriebsausstattung	2231	3231	26	41.000,00	41.000,00		41.000,00	41.000,00	
SU 22 / 32	Summe Aufwendungen / Auszahlungen operative Gebarung				352.400,00	354.200,00	-1.800,00	219.100,00	220.900,00	-1.800,00
SA 0 / SA 1	(0) Nettoergebnis (21 - 22) / (1) Geldfluss operative Gebarung (31 - 32)				-344.900,00	-347.200,00	2.300,00	-211.600,00	-213.900,00	2.300,00
SA01	Saldo (01) Haushaltsrücklagen (230 - 240)				0,00	0,00	0,00	0,00	0,00	0,00
SA00	Saldo (00) Nettoergebnis nach Haushaltsrücklagen (Saldo 0 + Saldo 01)				-344.900,00	-347.200,00	2.300,00			
Investive Gebarung										
SU 33	Summe Einzahlungen investive Gebarung							0,00	0,00	0,00
SU 34	Summe Auszahlungen investive Gebarung							0,00	0,00	0,00
SA2	Saldo (2) Geldfluss aus der Investiven Gebarung (33 - 34)							0,00	0,00	0,00
SA3	Saldo (3) Nettofinanzierungssaldo (Saldo 1 + Saldo 2)							-211.600,00	-213.900,00	2.300,00
Finanzierungstätigkeit										
SU 35	Summe Einzahlungen aus der Finanzierungstätigkeit							0,00	0,00	0,00
1/163000-341100	Darlehenstilgung Land		3611	64				2.400,00	2.400,00	
SU 36	Summe Auszahlungen aus der Finanzierungstätigkeit							2.400,00	2.400,00	0,00
SA4	Saldo (4) Geldfluss aus der Finanzierungstätigkeit (35 - 36)							-2.400,00	-2.400,00	0,00
SA5	Saldo (5) Geldfluss aus der voranschlagswirksamen Gebarung (Saldo 3 + Saldo 4)							-214.000,00	-216.300,00	2.300,00
163025	Feuerwehrhaus Großau									
Operative Gebarung										
SU 21 / 31	Summe Erträge / Einzahlungen operative Gebarung				0,00	0,00	0,00	0,00	0,00	0,00
SU 22 / 32	Summe Aufwendungen / Auszahlungen operative Gebarung				0,00	0,00	0,00	0,00	0,00	0,00
SA 0 / SA 1	(0) Nettoergebnis (21 - 22) / (1) Geldfluss operative Gebarung (31 - 32)				0,00	0,00	0,00	0,00	0,00	0,00
SA01	Saldo (01) Haushaltsrücklagen (230 - 240)				0,00	0,00	0,00	0,00	0,00	0,00
SA00	Saldo (00) Nettoergebnis nach Haushaltsrücklagen (Saldo 0 + Saldo 01)				0,00	0,00	0,00	0,00	0,00	0,00
Investive Gebarung										
6/163025+300000	Kapitaltransfers von Bund, Bundesfonds und Bundeskammern		3331	1				90.000,00	321.000,00	-231.000,00
SU 33	Summe Einzahlungen investive Gebarung							90.000,00	321.000,00	-231.000,00
5/163025-010000	Gebäude und Bauten		3413	1				90.000,00	120.000,00	-30.000,00
SU 34	Summe Auszahlungen investive Gebarung							90.000,00	120.000,00	-30.000,00
SA2	Saldo (2) Geldfluss aus der Investiven Gebarung (33 - 34)							0,00	201.000,00	-201.000,00

1. Nachtragsvoranschlag 2025

Stadtgemeinde Bad Vöslau

NVA Ergebnis- und Finanzierungsvoranschlag Detailnachweis

	MVAG	VC QU	Ergebnisvoranschlag		Finanzierungsvoranschlag				
			EH	FH	VA 2025 inkl. NVA	VA 2025	1. NVA	VA 2025 inkl. NVA	VA 2025
SA3	Saldo (3) Nettofinanzierungssaldo (Saldo 1 + Saldo 2)						0,00	201.000,00	-201.000,00
Finanzierungstätigkeit									
SU 35	Summe Einzahlungen aus der Finanzierungstätigkeit						0,00	0,00	0,00
SU 36	Summe Auszahlungen aus der Finanzierungstätigkeit						0,00	0,00	0,00
SA4	Saldo (4) Geldfluss aus der Finanzierungstätigkeit (35 – 36)						0,00	0,00	0,00
SA5	Saldo (5) Geldfluss aus der voranschlagswirksamen Gebarung (Saldo 3 + Saldo 4)						0,00	201.000,00	-201.000,00
18	Landesverteidigung								
180	Zivilschutz								
180000	Zivilschutz								
Operative Gebarung									
SU 21 / 31	Summe Erträge / Einzahlungen operative Gebarung				0,00	0,00	0,00	0,00	0,00
1/180000-616000	Instandhaltung von Notstromaggregaten	2224 3224			5.000,00		5.000,00		5.000,00
1/180000-726000	Mitgliedsbeiträge an Institutionen	2225 3225 24			2.700,00	2.700,00	2.700,00	2.700,00	
SU 22 / 32	Summe Aufwendungen / Auszahlungen operative Gebarung				7.700,00	2.700,00	5.000,00	7.700,00	5.000,00
SA 0 / SA 1	(0) Nettoergebnis (21 - 22) / (1) Geldfluss operative Gebarung (31 – 32)				-7.700,00	-2.700,00	-5.000,00	-7.700,00	-5.000,00
SA01	Saldo (01) Haushaltsrücklagen (230 - 240)				0,00	0,00	0,00	0,00	0,00
SA00	Saldo (00) Nettoergebnis nach Haushaltsrücklagen (Saldo 0 + Saldo 01)				-7.700,00	-2.700,00	-5.000,00		
Investive Gebarung									
SU 33	Summe Einzahlungen investive Gebarung						0,00	0,00	0,00
SU 34	Summe Auszahlungen investive Gebarung						0,00	0,00	0,00
SA2	Saldo (2) Geldfluss aus der Investiven Gebarung (33 – 34)						0,00	0,00	0,00
SA3	Saldo (3) Nettofinanzierungssaldo (Saldo 1 + Saldo 2)						-7.700,00	-2.700,00	-5.000,00
Finanzierungstätigkeit									
SU 35	Summe Einzahlungen aus der Finanzierungstätigkeit						0,00	0,00	0,00
SU 36	Summe Auszahlungen aus der Finanzierungstätigkeit						0,00	0,00	0,00
SA4	Saldo (4) Geldfluss aus der Finanzierungstätigkeit (35 – 36)						0,00	0,00	0,00
SA5	Saldo (5) Geldfluss aus der voranschlagswirksamen Gebarung (Saldo 3 + Saldo 4)						-7.700,00	-2.700,00	-5.000,00

		MVAG		VC QU	Ergebnisvoranschlag		Finanzierungsvoranschlag			
		EH	FH		VA 2025 inkl. NVA	VA 2025	1. NVA	VA 2025 inkl. NVA	VA 2025	1. NVA
2 Unterricht, Erziehung, Sport und Wissenschaft										
21	Allgemeinbildender Unterricht									
211	Volksschulen									
211000	Volksschulen									
Operative Gebarung										
2/211000+810000	Verpflegung	2114	3114	13	92.000,00	80.000,00	12.000,00	92.000,00	80.000,00	12.000,00
2/211000+810100	Tagesheim	2114	3114	13	143.000,00	128.000,00	15.000,00	143.000,00	128.000,00	15.000,00
2/211000+813000	Erträge aus der Auflösung von Investitionszuschüssen (Kapitaltransfers)	2127			1.100,00	1.100,00				
2/211000+816000	Kostenbeiträge (Kostensätze) für sonstige Leistungen	2114	3114	13	6.000,00	6.000,00		6.000,00	6.000,00	
2/211000+829000	Sonstige Erträge	2116	3116		1.600,00		1.600,00	1.600,00		1.600,00
2/211000+861000	Zinsenzuschuss	2121	3121	15	214.300,00	214.300,00		214.300,00	214.300,00	
2/211000+861030	Förderung Tagesheim	2121	3121	15	63.000,00	63.000,00		63.000,00	63.000,00	
2/211000+861200	Zinsenzuschuss D135	2121	3121		22.000,00		22.000,00	22.000,00		22.000,00
SU 21 / 31	Summe Erträge / Einzahlungen operative Gebarung				543.000,00	492.400,00	50.600,00	541.900,00	491.300,00	50.600,00
1/211000-400000	Geringwert.Wirtschaftsgüter	2221	3221	23	26.700,00	23.000,00	3.700,00	26.700,00	23.000,00	3.700,00
1/211000-400100	Lehrmittel GWG	2221	3221	23	1.000,00	1.000,00		1.000,00	1.000,00	
1/211000-430000	Verpflegung	2221	3221	23	92.000,00	80.000,00	12.000,00	92.000,00	80.000,00	12.000,00
1/211000-454000	Reinigungsmittel	2221	3221	23	3.000,00	3.000,00		3.000,00	3.000,00	
1/211000-456000	Schreib- und sonstige Büromittel	2221	3221	23	500,00	900,00	-400,00	500,00	900,00	-400,00
1/211000-456100	Büromittel Kopiergerät	2221	3221	23	1.700,00	2.000,00	-300,00	1.700,00	2.000,00	-300,00
1/211000-457000	Druckwerke	2221	3221	23	500,00	1.000,00	-500,00	500,00	1.000,00	-500,00
1/211000-457100	Lehrer- und Schülerbücherei	2221	3221	23	600,00	1.000,00	-400,00	600,00	1.000,00	-400,00
1/211000-459000	Sonst.Verbrauchsgüter	2221	3221	23	9.000,00	8.000,00	1.000,00	9.000,00	8.000,00	1.000,00
1/211000-459100	Sonst.Verbrauchsgüter für Schulküche	2221	3221	23		500,00	-500,00		500,00	-500,00
1/211000-459300	Unterrichtsmaterial	2221	3221	23	2.000,00	2.000,00		2.000,00	2.000,00	
1/211000-511000	Geldbezüge VB II	2211	3211	20	173.500,00	176.100,00	-2.600,00	173.500,00	176.100,00	-2.600,00
1/211000-569000	Sonstige Nebengebühren	2211	3211	20	600,00	600,00		600,00	600,00	
1/211000-580000	Dienstgeberbeiträge FBAF	2212	3212	20	5.200,00	5.300,00	-100,00	5.200,00	5.300,00	-100,00
1/211000-582000	Dienstgeberbeitrag SV	2212	3212	20	36.700,00	37.300,00	-600,00	36.700,00	37.300,00	-600,00
1/211000-590000	Freiw.Sozialleistungen	2212	3212	20	700,00	700,00		700,00	700,00	
1/211000-591000	Dotierung von Rückstellungen für Abfertigungen	2214			10.100,00	10.100,00				
1/211000-592000	Dotierung von Rückstellungen für Jubiläumszuwendungen	2214			300,00	300,00				
1/211000-593000	Dotierung von Rückstellungen für nicht konsumierte Urlaube	2214			5.000,00		5.000,00			
1/211000-600000	Strom für Beleuchtung	2222	3222	24	15.000,00	15.000,00		15.000,00	15.000,00	

1. Nachtragsvoranschlag 2025

Stadtgemeinde Bad Vöslau

NVA Ergebnis- und Finanzierungsvoranschlag Detailnachweis

		MVAG		VC QU	Ergebnisvoranschlag		Finanzierungsvoranschlag			
		EH	FH		VA 2025 inkl. NVA	VA 2025	1. NVA	VA 2025 inkl. NVA	VA 2025	1. NVA
1/211000-600100	Gas/Wärme	2222	3222	24	45.000,00	45.000,00		45.000,00	45.000,00	
1/211000-613000	Instandhaltung Grundstückseinrichtung	2224	3224	24	3.600,00	3.600,00		3.600,00	3.600,00	
1/211000-614000	Instandhaltung Gebäude	2224	3224	24	22.400,00	12.000,00	10.400,00	22.400,00	12.000,00	10.400,00
1/211000-616000	Instandhaltung von Maschinen	2224	3224	24	1.100,00	600,00	500,00	1.100,00	600,00	500,00
1/211000-618000	Instandhaltung Einrichtungen	2224	3224	24	14.000,00	12.000,00	2.000,00	14.000,00	12.000,00	2.000,00
1/211000-630000	Porto	2222	3222	24	300,00	300,00		300,00	300,00	
1/211000-631000	Telefon	2222	3222	24	1.800,00	1.600,00	200,00	1.800,00	1.600,00	200,00
1/211000-650000	Kreditzinsen	2241	3241	25	136.400,00	136.400,00		136.400,00	136.400,00	
1/211000-670000	Versicherungen	2222	3222	24	13.000,00	9.500,00	3.500,00	13.000,00	9.500,00	3.500,00
1/211000-680000	Abschreibung	2226			61.100,00	61.100,00				
1/211000-700000	Miete Kopierer	2223	3223	24	4.800,00	4.800,00		4.800,00	4.800,00	
1/211000-710000	Öffentl. Abgaben	2225	3225	24	15.500,00	15.500,00		15.500,00	15.500,00	
1/211000-728000	Entgelte für Leistungen	2225	3225	24	70.000,00	70.000,00		70.000,00	70.000,00	
1/211000-728020	EDV-Wartung	2225	3225	24	7.200,00	9.000,00	-1.800,00	7.200,00	9.000,00	-1.800,00
1/211000-728030	Schulgesundheitsdienst	2225	3225	24	11.100,00	9.500,00	1.600,00	11.100,00	9.500,00	1.600,00
1/211000-728070	Durchführung von Veranstaltungen	2225	3225	24	500,00	1.000,00	-500,00	500,00	1.000,00	-500,00
1/211000-728090	Unterrichtsfilmbeitrag	2225	3225	24	1.700,00	1.700,00		1.700,00	1.700,00	
1/211000-728100	Tagesheim	2225	3225	24	210.000,00	210.000,00		210.000,00	210.000,00	
1/211000-728800	Verwaltungskostenbeitrag	2225	3225	24	3.700,00	3.700,00		3.700,00	3.700,00	
1/211000-752000	Schulerhaltungsbeiträge auswärtige Schulen	2231	3231	26	2.000,00	2.000,00		2.000,00	2.000,00	
SU 22 / 32	Summe Aufwendungen / Auszahlungen operative Gebarung				1.009.300,00	977.100,00	32.200,00	932.800,00	905.600,00	27.200,00
SA 0 / SA 1	(0) Nettoergebnis (21 - 22) / (1) Geldfluss operative Gebarung (31 - 32)				-466.300,00	-484.700,00	18.400,00	-390.900,00	-414.300,00	23.400,00
SA01	Saldo (01) Haushaltsrücklagen (230 - 240)				0,00	0,00	0,00	0,00	0,00	0,00
SA00	Saldo (00) Nettoergebnis nach Haushaltsrücklagen (Saldo 0 + Saldo 01)				-466.300,00	-484.700,00	18.400,00			
Investive Gebarung										
2/211000+301000	Kapitaltransfers von Ländern, Landesfonds und Landeskammern		3331	33				7.900,00		7.900,00
SU 33	Summe Einzahlungen investive Gebarung							7.900,00	0,00	7.900,00
5/211000-010100	Gebäude und Bauten		3413	1				211.900,00		211.900,00
1/211000-042000	Anschaffung EDV		3415	2 41				7.500,00	7.500,00	
5/211000-042100	Amts-, Betriebs- und Geschäftsausstattung		3415	1				5.500,00		5.500,00
SU 34	Summe Auszahlungen investive Gebarung							224.900,00	7.500,00	217.400,00
SA2	Saldo (2) Geldfluss aus der Investiven Gebarung (33 - 34)							-217.000,00	-7.500,00	-209.500,00
SA3	Saldo (3) Nettofinanzierungssaldo (Saldo 1 + Saldo 2)							-607.900,00	-421.800,00	-186.100,00
Finanzierungstätigkeit										
SU 35	Summe Einzahlungen aus der Finanzierungstätigkeit							0,00	0,00	0,00

1. Nachtragsvoranschlag 2025

Stadtgemeinde Bad Vöslau

NVA Ergebnis- und Finanzierungsvoranschlag Detailnachweis

		MVAG		VC QU	Ergebnisvoranschlag			Finanzierungsvoranschlag		
		EH	FH		VA 2025 inkl. NVA	VA 2025	1. NVA	VA 2025 inkl. NVA	VA 2025	1. NVA
1/211000-346000	Darlehenstilgung		3614	65				178.900,00	178.900,00	
SU 36	Summe Auszahlungen aus der Finanzierungstätigkeit							178.900,00	178.900,00	0,00
SA4	Saldo (4) Geldfluss aus der Finanzierungstätigkeit (35 – 36)							-178.900,00	-178.900,00	0,00
SA5	Saldo (5) Geldfluss aus der voranschlagswirksamen Gebarung (Saldo 3 + Saldo 4)							-786.800,00	-600.700,00	-186.100,00
211100	Volksschule Gainfarn									
Operative Gebarung										
2/211100+810000	Verpflegung	2114	3114	13	65.000,00	55.000,00	10.000,00	65.000,00	55.000,00	10.000,00
2/211100+810100	Tagesheim	2114	3114	13	92.000,00	87.000,00	5.000,00	92.000,00	87.000,00	5.000,00
2/211100+813000	Erträge aus der Auflösung von Investitionszuschüssen (Kapitaltransfers)	2127			12.200,00	12.200,00				
2/211100+816000	Kostenbeiträge (Kostenersätze) für sonstige Leistungen	2114	3114	13	4.000,00	4.000,00		4.000,00	4.000,00	
2/211100+817000	Erträge aus der Auflösung von sonstigen Rückstellungen	2117			5.400,00	5.400,00				
2/211100+861000	Zinsenzuschuss	2121	3121	15	47.600,00	47.600,00		47.600,00	47.600,00	
2/211100+861030	Förderung Tagesheim	2121	3121	15	45.000,00	45.000,00		45.000,00	45.000,00	
SU 21 / 31	Summe Erträge / Einzahlungen operative Gebarung				271.200,00	256.200,00	15.000,00	253.600,00	238.600,00	15.000,00
1/211100-400000	Geringwert.Wirtschaftsgüter	2221	3221	23	22.000,00	21.000,00	1.000,00	22.000,00	21.000,00	1.000,00
1/211100-400100	Lehrmittel GWG	2221	3221	23	1.000,00	1.000,00		1.000,00	1.000,00	
1/211100-430000	Verpflegung	2221	3221	23	65.000,00	55.000,00	10.000,00	65.000,00	55.000,00	10.000,00
1/211100-454000	Reinigungsmittel	2221	3221	23	3.000,00	2.500,00	500,00	3.000,00	2.500,00	500,00
1/211100-456000	Schreib- und sonstige Büromittel	2221	3221	23	300,00	500,00	-200,00	300,00	500,00	-200,00
1/211100-456100	Büromittel Kopiergerät	2221	3221	23	1.500,00	1.500,00		1.500,00	1.500,00	
1/211100-457000	Druckwerke	2221	3221	23	1.000,00	1.000,00		1.000,00	1.000,00	
1/211100-457100	Lehrer- und Schülerbücherei	2221	3221	23	1.000,00	1.000,00		1.000,00	1.000,00	
1/211100-459000	Sonst.Verbrauchsgüter	2221	3221	23	5.500,00	5.500,00		5.500,00	5.500,00	
1/211100-459300	Unterrichtsmaterial	2221	3221	23	1.500,00	2.000,00	-500,00	1.500,00	2.000,00	-500,00
1/211100-511000	Geldbezüge VB II	2211	3211	20	111.200,00	112.900,00	-1.700,00	111.200,00	112.900,00	-1.700,00
1/211100-541000	Sachbezüge - VB II	2213	3213		1.900,00	1.900,00		1.900,00	1.900,00	
1/211100-565000	Mehrleistungsvergütung	2211	3211	20	7.400,00	7.600,00	-200,00	7.400,00	7.600,00	-200,00
1/211100-566000	Zuwendungen aus Anlass von Dienstjubiläen	2212	3212	20	5.900,00	5.900,00		5.900,00	5.900,00	
1/211100-569000	Sonstige Nebengebühren	2211	3211	20	3.100,00	3.200,00	-100,00	3.100,00	3.200,00	-100,00
1/211100-580000	Dienstgeberbeiträge FBAF	2212	3212	20	4.800,00	4.900,00	-100,00	4.800,00	4.900,00	-100,00
1/211100-582000	Dienstgeberbeitrag SV	2212	3212	20	26.200,00	26.600,00	-400,00	26.200,00	26.600,00	-400,00
1/211100-590000	Freiw.Sozialleistungen	2212	3212	20	600,00	600,00		600,00	600,00	
1/211100-591000	Dotierung von Rückstellungen für Abfertigungen	2214			4.500,00	4.500,00				

1. Nachtragsvoranschlag 2025

Stadtgemeinde Bad Vöslau

NVA Ergebnis- und Finanzierungsvoranschlag Detailnachweis

		MVAG		VC QU	Ergebnisvoranschlag		Finanzierungsvoranschlag				
		EH	FH		VA 2025 inkl. NVA	VA 2025	1. NVA	VA 2025 inkl. NVA	VA 2025	1. NVA	
1/211100-592000	Dotierung von Rückstellungen für Jubiläumszuwendungen	2214			1.300,00	1.300,00					
1/211100-593000	Dotierung von Rückstellungen für nicht konsumierte Urlaube	2214			800,00		800,00				
1/211100-600000	Strom für Beleuchtung	2222	3222	24	10.000,00	10.000,00		10.000,00	10.000,00		
1/211100-600100	Gas/Wärme	2222	3222	24	32.000,00	32.000,00		32.000,00	32.000,00		
1/211100-613000	Instandhaltung Grundstückseinrichtung	2224	3224	24	10.000,00	10.000,00		10.000,00	10.000,00		
1/211100-614000	Instandhaltung Gebäude	2224	3224	24	15.000,00	15.000,00		15.000,00	15.000,00		
1/211100-616000	Instandhaltung von Maschinen	2224	3224	24	500,00	500,00		500,00	500,00		
1/211100-618000	Instandhaltung Einrichtungen	2224	3224	24	2.000,00	2.000,00		2.000,00	2.000,00		
1/211100-619000	Instandhaltung Sport- u. Turnplatz	2224	3224	24	700,00	700,00		700,00	700,00		
1/211100-630000	Porto	2222	3222	24	200,00	400,00	-200,00	200,00	400,00		-200,00
1/211100-631000	Telefon	2222	3222	24	1.300,00	1.300,00		1.300,00	1.300,00		
1/211100-650000	Kreditzinsen	2241	3241	25	18.200,00	21.100,00	-2.900,00	18.200,00	21.100,00		-2.900,00
1/211100-670000	Versicherungen	2222	3222	24	7.300,00	7.300,00		7.300,00	7.300,00		
1/211100-680000	Abschreibung	2226			50.700,00	50.700,00					
1/211100-700000	Miete Kopierer	2223	3223	24	2.800,00	2.800,00		2.800,00	2.800,00		
1/211100-710000	Öffentl. Abgaben	2225	3225	24	2.700,00	12.000,00	-9.300,00	2.700,00	12.000,00		-9.300,00
1/211100-728000	Entgelte für Leistungen	2225	3225	24	5.000,00	5.000,00		5.000,00	5.000,00		
1/211100-728020	EDV-Wartung	2225	3225	24	7.000,00	7.000,00		7.000,00	7.000,00		
1/211100-728030	Schulgesundheitsdienst	2225	3225	24	3.500,00	3.500,00		3.500,00	3.500,00		
1/211100-728070	Veranstaltungen	2225	3225		500,00	1.000,00	-500,00	500,00	1.000,00		-500,00
1/211100-728090	Unterrichtsfilmbeitrag	2225	3225	24	1.200,00	1.200,00		1.200,00	1.200,00		
1/211100-728100	Tagesheim	2225	3225	24	170.000,00	170.000,00		170.000,00	170.000,00		
1/211100-728800	Verwaltungskostenbeitrag	2225	3225	24	3.700,00	3.700,00		3.700,00	3.700,00		
SU 22 / 32	Summe Aufwendungen / Auszahlungen operative Gebarung				613.800,00	617.600,00	-3.800,00	556.500,00	561.100,00		-4.600,00
SA 0 / SA 1	(0) Nettoergebnis (21 - 22) / (1) Geldfluss operative Gebarung (31 - 32)				-342.600,00	-361.400,00	18.800,00	-302.900,00	-322.500,00		19.600,00
SA01	Saldo (01) Haushaltsrücklagen (230 - 240)				0,00	0,00	0,00	0,00	0,00		0,00
SA00	Saldo (00) Nettoergebnis nach Haushaltsrücklagen (Saldo 0 + Saldo 01)				-342.600,00	-361.400,00	18.800,00				
Investive Gebarung											
2/211100+301000	Kapitaltransfers von Ländern, Landesfonds und Landeskammern			3331 33				5.000,00			5.000,00
SU 33	Summe Einzahlungen investive Gebarung							5.000,00	0,00		5.000,00
1/211100-006000	Sonstige Grundstückseinrichtungen			3412 2					3.600,00		-3.600,00
1/211100-010000	Gebäude und Bauten			3413 2 40				90.000,00			90.000,00
1/211100-042100	Inventaranschaffung			3415 2 41				4.100,00	5.100,00		-1.000,00
1/211100-070000	Programmkosten			3411 2 42					3.000,00		-3.000,00
SU 34	Summe Auszahlungen investive Gebarung							94.100,00	11.700,00		82.400,00
SA2	Saldo (2) Geldfluss aus der Investiven Gebarung (33 - 34)							-89.100,00	-11.700,00		-77.400,00
SA3	Saldo (3) Nettofinanzierungssaldo (Saldo 1 + Saldo 2)							-392.000,00	-334.200,00		-57.800,00

1. Nachtragsvoranschlag 2025

Stadtgemeinde Bad Vöslau

NVA Ergebnis- und Finanzierungsvoranschlag Detailnachweis

		MVAG		VC QU	Ergebnisvoranschlag			Finanzierungsvoranschlag		
		EH	FH		VA 2025 inkl. NVA	VA 2025	1. NVA	VA 2025 inkl. NVA	VA 2025	1. NVA
Finanzierungstätigkeit										
SU 35	Summe Einzahlungen aus der Finanzierungstätigkeit							0,00	0,00	0,00
1/211100-346000	Darlehenstilgung		3614	65				26.500,00	24.300,00	2.200,00
SU 36	Summe Auszahlungen aus der Finanzierungstätigkeit							26.500,00	24.300,00	2.200,00
SA4	Saldo (4) Geldfluss aus der Finanzierungstätigkeit (35 – 36)							-26.500,00	-24.300,00	-2.200,00
SA5	Saldo (5) Geldfluss aus der voranschlagswirksamen Gebarung (Saldo 3 + Saldo 4)							-418.500,00	-358.500,00	-60.000,00
211124 Volksschule Gainfarn 2024										
Operative Gebarung										
SU 21 / 31	Summe Erträge / Einzahlungen operative Gebarung				0,00	0,00	0,00	0,00	0,00	0,00
SU 22 / 32	Summe Aufwendungen / Auszahlungen operative Gebarung				0,00	0,00	0,00	0,00	0,00	0,00
SA 0 / SA 1	(0) Nettoergebnis (21 - 22) / (1) Geldfluss operative Gebarung (31 – 32)				0,00	0,00	0,00	0,00	0,00	0,00
SA01	Saldo (01) Haushaltsrücklagen (230 - 240)				0,00	0,00	0,00	0,00	0,00	0,00
SA00	Saldo (00) Nettoergebnis nach Haushaltsrücklagen (Saldo 0 + Saldo 01)				0,00	0,00	0,00	0,00	0,00	0,00
Investive Gebarung										
6/211124+300000	Kapitaltransfers von Bund, Bundesfonds und Bundeskammern		3331	1				24.800,00		24.800,00
SU 33	Summe Einzahlungen investive Gebarung							24.800,00	0,00	24.800,00
SU 34	Summe Auszahlungen investive Gebarung							0,00	0,00	0,00
SA2	Saldo (2) Geldfluss aus der Investiven Gebarung (33 – 34)							24.800,00	0,00	24.800,00
SA3	Saldo (3) Nettofinanzierungssaldo (Saldo 1 + Saldo 2)							24.800,00	0,00	24.800,00
Finanzierungstätigkeit										
SU 35	Summe Einzahlungen aus der Finanzierungstätigkeit							0,00	0,00	0,00
SU 36	Summe Auszahlungen aus der Finanzierungstätigkeit							0,00	0,00	0,00
SA4	Saldo (4) Geldfluss aus der Finanzierungstätigkeit (35 – 36)							0,00	0,00	0,00
SA5	Saldo (5) Geldfluss aus der voranschlagswirksamen Gebarung (Saldo 3 + Saldo 4)							24.800,00	0,00	24.800,00
212 Mittelschulen										
212000 Sportmittelschule										
Operative Gebarung										
2/212000+810100	Tagesheim	2114	3114	13	16.000,00	15.000,00	1.000,00	16.000,00	15.000,00	1.000,00
2/212000+813000	Erträge aus der Auflösung von Investitionszuschüssen (Kapitaltransfers)		2127		2.300,00	2.300,00				
2/212000+816000	Kostenbeiträge (Kostenersätze) für sonstige Leistungen	2114	3114	13	8.000,00	8.000,00		8.000,00	8.000,00	
2/212000+816400	Schülerhaltungsbeitrag	2114	3114	13	310.100,00	310.100,00		310.100,00	310.100,00	
2/212000+861030	Förderung Tagesheim	2121	3121	15	9.000,00	9.000,00		9.000,00	9.000,00	
2/212000+861100	Zinsenzuschuss	2121	3121	15	3.100,00	3.100,00		3.100,00	3.100,00	
SU 21 / 31	Summe Erträge / Einzahlungen operative Gebarung				348.500,00	347.500,00	1.000,00	346.200,00	345.200,00	1.000,00

1. Nachtragsvoranschlag 2025

Stadtgemeinde Bad Vöslau

NVA Ergebnis- und Finanzierungsvoranschlag Detailnachweis

		MVAG		VC QU	Ergebnisvoranschlag		Finanzierungsvoranschlag			
		EH	FH		VA 2025 inkl. NVA	VA 2025	1. NVA	VA 2025 inkl. NVA	VA 2025	1. NVA
1/212000-400000	Geringwert.Wirtschaftsgüter	2221	3221	23	30.200,00	27.200,00	3.000,00	30.200,00	27.200,00	3.000,00
1/212000-400100	Lehrmittel GWG	2221	3221	23	15.000,00	20.000,00	-5.000,00	15.000,00	20.000,00	-5.000,00
1/212000-454000	Reinigungsmittel	2221	3221	23	4.000,00	4.000,00		4.000,00	4.000,00	
1/212000-456000	Schreib- und sonstige Büromittel	2221	3221	23	1.500,00	1.500,00		1.500,00	1.500,00	
1/212000-456100	Büromittel Kopiergerät	2221	3221	23	2.400,00	2.400,00		2.400,00	2.400,00	
1/212000-457000	Druckwerke	2221	3221	23	2.000,00	2.000,00		2.000,00	2.000,00	
1/212000-457100	Lehrer- und Schülerbücherei	2221	3221	23	2.500,00	2.500,00		2.500,00	2.500,00	
1/212000-459000	Sonst.Verbrauchsgüter	2221	3221	23	7.500,00	7.500,00		7.500,00	7.500,00	
1/212000-459100	Sonst.Verbrauchsgüter für Schulküche	2221	3221	23	2.600,00	2.600,00		2.600,00	2.600,00	
1/212000-459300	Unterrichtsmaterial	2221	3221	23	3.500,00	3.500,00		3.500,00	3.500,00	
1/212000-511000	Geldbezüge VB II	2211	3211	20	71.200,00	72.300,00	-1.100,00	71.200,00	72.300,00	-1.100,00
1/212000-565000	Mehrleistungsvergütung	2211	3211	20	9.200,00	9.300,00	-100,00	9.200,00	9.300,00	-100,00
1/212000-569000	Sonstige Nebengebühren	2211	3211	20	2.700,00	2.800,00	-100,00	2.700,00	2.800,00	-100,00
1/212000-580000	Dienstgeberbeiträge FBAF	2212	3212	20	3.000,00	3.100,00	-100,00	3.000,00	3.100,00	-100,00
1/212000-582000	Dienstgeberbeitrag SV	2212	3212	20	17.600,00	17.900,00	-300,00	17.600,00	17.900,00	-300,00
1/212000-590000	Freiw.Sozialleistungen	2212	3212	20	500,00	500,00		500,00	500,00	
1/212000-592000	Dotierung von Rückstellungen für Jubiläumszuwendungen	2214			800,00	800,00				
1/212000-593000	Dotierung von Rückstellungen für nicht konsumierte Urlaube	2214			5.000,00		5.000,00			
1/212000-600000	Strom für Beleuchtung	2222	3222	24	22.000,00	22.000,00		22.000,00	22.000,00	
1/212000-600100	Gas/Wärme	2222	3222	24	58.000,00	65.000,00	-7.000,00	58.000,00	65.000,00	-7.000,00
1/212000-614000	Instandhaltung Gebäude	2224	3224	24	110.000,00	110.000,00		110.000,00	110.000,00	
1/212000-616000	Instandhalt. Maschinen, masch.Anlagen	2224	3224	24	3.000,00	3.000,00		3.000,00	3.000,00	
1/212000-618000	Instandhaltung Einrichtungen	2224	3224	24	4.000,00	4.000,00		4.000,00	4.000,00	
1/212000-618100	Instandhaltung Schulküche	2224	3224		1.000,00	1.000,00		1.000,00	1.000,00	
1/212000-621000	Sonstige Transporte	2222	3222	24	18.000,00	18.000,00		18.000,00	18.000,00	
1/212000-630000	Porto	2222	3222	24	500,00	500,00		500,00	500,00	
1/212000-631000	Telefon	2222	3222	24	3.200,00	3.200,00		3.200,00	3.200,00	
1/212000-670000	Versicherungen	2222	3222	24	11.500,00	11.500,00		11.500,00	11.500,00	
1/212000-680000	Abschreibung	2226			62.800,00	62.800,00				
1/212000-700000	Miete Kopierer	2223	3223	24	4.000,00	4.000,00		4.000,00	4.000,00	
1/212000-710000	Öffentl.Abgaben	2225	3225	24	14.300,00	14.300,00		14.300,00	14.300,00	
1/212000-728000	Entgelte für Leistungen	2225	3225	24	45.000,00	45.000,00		45.000,00	45.000,00	
1/212000-728020	EDV-Wartung	2225	3225	24	15.000,00	15.000,00		15.000,00	15.000,00	
1/212000-728030	Schulgesundheitsdienst	2225	3225	24	10.500,00	9.000,00	1.500,00	10.500,00	9.000,00	1.500,00
1/212000-728070	Durchführung von Veranstaltungen	2225	3225	24	4.000,00	4.000,00		4.000,00	4.000,00	
1/212000-728090	Unterrichtsfilmbeitrag	2225	3225	24	2.000,00	2.000,00		2.000,00	2.000,00	
1/212000-728100	Tagesheim	2225	3225	24	50.000,00	50.000,00		50.000,00	50.000,00	
1/212000-728800	Verwaltungskostenbeitrag	2225	3225	24	3.700,00	3.700,00		3.700,00	3.700,00	

1. Nachtragsvoranschlag 2025

Stadtgemeinde Bad Vöslau

NVA Ergebnis- und Finanzierungsvoranschlag Detailnachweis

		MVAG		VC QU	Ergebnisvoranschlag			Finanzierungsvoranschlag		
		EH	FH		VA 2025 inkl. NVA	VA 2025	1. NVA	VA 2025 inkl. NVA	VA 2025	1. NVA
1/212000-729500	Kostenanteil Dreifachturnhalle	2225	3225	24	149.500,00	129.500,00	20.000,00	149.500,00	129.500,00	20.000,00
1/212000-729600	Kostenanteil Turnhalle Raulestraße	2225	3225	24	33.800,00	33.800,00		33.800,00	33.800,00	
1/212000-729700	Kostenanteil Sportplatz	2225	3225	24	4.000,00	4.000,00		4.000,00	4.000,00	
1/212000-752000	Schulerhaltungsbeiträge auswärtige Schulen	2231	3231	26	70.000,00	70.000,00		70.000,00	70.000,00	
SU 22 / 32	Summe Aufwendungen / Auszahlungen operative Gebarung				881.000,00	865.200,00	15.800,00	812.400,00	801.600,00	10.800,00
SA 0 / SA 1	(0) Nettoergebnis (21 - 22) / (1) Geldfluss operative Gebarung (31 - 32)				-532.500,00	-517.700,00	-14.800,00	-466.200,00	-456.400,00	-9.800,00
SA01	Saldo (01) Haushaltsrücklagen (230 - 240)				0,00	0,00	0,00	0,00	0,00	0,00
SA00	Saldo (00) Nettoergebnis nach Haushaltsrücklagen (Saldo 0 + Saldo 01)				-532.500,00	-517.700,00	-14.800,00			
Investive Gebarung										
2/212000+301000	Kapitaltransfers von Ländern, Landesfonds und Landeskammern		3331	33				18.800,00		18.800,00
SU 33	Summe Einzahlungen investive Gebarung							18.800,00	0,00	18.800,00
1/212000-042000	Anschaffung EDV		3415	2 41				9.000,00	21.000,00	-12.000,00
1/212000-042100	Inventaranschaffung		3415	2 41				7.700,00		7.700,00
1/212000-070000	Programmkosten		3411	2 42				2.000,00	4.000,00	-2.000,00
SU 34	Summe Auszahlungen investive Gebarung							18.700,00	25.000,00	-6.300,00
SA2	Saldo (2) Geldfluss aus der Investiven Gebarung (33 - 34)							100,00	-25.000,00	25.100,00
SA3	Saldo (3) Nettofinanzierungssaldo (Saldo 1 + Saldo 2)							-466.100,00	-481.400,00	15.300,00
Finanzierungstätigkeit										
SU 35	Summe Einzahlungen aus der Finanzierungstätigkeit							0,00	0,00	0,00
SU 36	Summe Auszahlungen aus der Finanzierungstätigkeit							0,00	0,00	0,00
SA4	Saldo (4) Geldfluss aus der Finanzierungstätigkeit (35 - 36)							0,00	0,00	0,00
SA5	Saldo (5) Geldfluss aus der voranschlagswirksamen Gebarung (Saldo 3 + Saldo 4)							-466.100,00	-481.400,00	15.300,00
213	Sonderschulen									
213000	Kreatives Lernzentrum									
Operative Gebarung										
2/213000+810000	Verpflegung	2114	3114	13	13.000,00	12.000,00	1.000,00	13.000,00	12.000,00	1.000,00
2/213000+810100	Tagesheim	2114	3114	13	16.000,00	16.000,00		16.000,00	16.000,00	
2/213000+811000	Einnahmen a.Vermietung u.Verpachtung	2115	3115	14	3.000,00	3.000,00		3.000,00	3.000,00	
2/213000+813000	Erträge aus der Auflösung von Investitionszuschüssen (Kapitaltransfers)	2127			300,00	300,00				
2/213000+816400	Schulerhaltungsbeitrag	2114	3114	13	142.000,00	142.000,00		142.000,00	142.000,00	
2/213000+861000	Förderung Land NÖ	2121	3121	15	2.000,00	2.000,00		2.000,00	2.000,00	
2/213000+861030	Förderung Tagesheim	2121	3121	15	9.000,00	9.000,00		9.000,00	9.000,00	
SU 21 / 31	Summe Erträge / Einzahlungen operative Gebarung				185.300,00	184.300,00	1.000,00	185.000,00	184.000,00	1.000,00
1/213000-400000	Geringwert.Wirtschaftsgüter	2221	3221	23	22.500,00	22.500,00		22.500,00	22.500,00	
1/213000-400100	Lehrmittel GWG	2221	3221	23	1.000,00	1.000,00		1.000,00	1.000,00	

1. Nachtragsvoranschlag 2025

Stadtgemeinde Bad Vöslau

NVA Ergebnis- und Finanzierungsvoranschlag Detailnachweis

		MVAG		VC QU	Ergebnisvoranschlag		Finanzierungsvoranschlag			
		EH	FH		VA 2025 inkl. NVA	VA 2025	1. NVA	VA 2025 inkl. NVA	VA 2025	1. NVA
1/213000-430000	Verpflegung	2221	3221	23	13.000,00	12.000,00	1.000,00	13.000,00	12.000,00	1.000,00
1/213000-454000	Reinigungsmittel	2221	3221	23	1.100,00	1.100,00		1.100,00	1.100,00	
1/213000-456000	Schreib- und sonstige Büromittel	2221	3221	23	1.000,00	1.000,00		1.000,00	1.000,00	
1/213000-456100	Büromittel Kopiergerät	2221	3221	23	1.000,00	1.000,00		1.000,00	1.000,00	
1/213000-457000	Druckwerke	2221	3221	23	900,00	900,00		900,00	900,00	
1/213000-457100	Lehrer- und Schülerbücherei	2221	3221	23	1.300,00	1.300,00		1.300,00	1.300,00	
1/213000-459000	Sonst.Verbrauchsgüter	2221	3221	23	3.000,00	3.000,00		3.000,00	3.000,00	
1/213000-459300	Unterrichtsmaterial	2221	3221	23	7.000,00	7.000,00		7.000,00	7.000,00	
1/213000-511000	Geldbezüge VB II	2211	3211	20	42.400,00	43.100,00	-700,00	42.400,00	43.100,00	-700,00
1/213000-565000	Mehrleistungsvergütungen	2211	3211	20	1.300,00	1.300,00		1.300,00	1.300,00	
1/213000-569000	Sonstige Nebengebühren	2211	3211	20	400,00	400,00		400,00	400,00	
1/213000-569100	Studienbeihilfe	2211	3211	20	200,00	200,00		200,00	200,00	
1/213000-580000	Dienstgeberbeiträge FBAF	2212	3212	20	1.700,00	1.700,00		1.700,00	1.700,00	
1/213000-582000	Dienstgeberbeitrag SV	2212	3212	20	9.400,00	9.600,00	-200,00	9.400,00	9.600,00	-200,00
1/213000-590000	Freiwillige Sozialleistungen	2212	3212	20	200,00	200,00		200,00	200,00	
1/213000-592000	Dotierung von Rückstellungen für Jubiläumszuwendungen	2214			600,00	600,00				
1/213000-593000	Dotierung von Rückstellungen für nicht konsumierte Urlaube	2214			1.000,00		1.000,00			
1/213000-600000	Strom für Beleuchtung	2222	3222	24	5.500,00	5.500,00		5.500,00	5.500,00	
1/213000-600100	Gas/Wärme	2222	3222	24	13.500,00	13.500,00		13.500,00	13.500,00	
1/213000-614000	Instandhaltung Gebäude	2224	3224	24	20.000,00	20.000,00		20.000,00	20.000,00	
1/213000-616000	Instandhaltung Maschinen	2224	3224	24	600,00	600,00		600,00	600,00	
1/213000-618000	Instandhaltung Einrichtungen	2224	3224	24	1.500,00	1.500,00		1.500,00	1.500,00	
1/213000-630000	Porto	2222	3222	24	200,00	200,00		200,00	200,00	
1/213000-631000	Telefon	2222	3222	24	1.200,00	1.200,00		1.200,00	1.200,00	
1/213000-670000	Versicherungen	2222	3222	24	4.300,00	4.300,00		4.300,00	4.300,00	
1/213000-680000	Abschreibung	2226			29.300,00	29.300,00				
1/213000-700000	Miete Kopierer	2223	3223	24	2.500,00	2.500,00		2.500,00	2.500,00	
1/213000-710000	Öffentl.Abgaben	2225	3225	24	6.000,00	6.000,00		6.000,00	6.000,00	
1/213000-728000	Entgelte für Leistungen	2225	3225	24	43.000,00	43.000,00		43.000,00	43.000,00	
1/213000-728020	EDV-Wartung	2225	3225	24	5.100,00	5.100,00		5.100,00	5.100,00	
1/213000-728030	Schulgesundheitsdienst	2225	3225	24	4.500,00	3.000,00	1.500,00	4.500,00	3.000,00	1.500,00
1/213000-728090	Unterrichtsfilmbeitrag	2225	3225	24	200,00	200,00		200,00	200,00	
1/213000-728100	Tagesheim	2225	3225	24	340.000,00	340.000,00		340.000,00	340.000,00	
1/213000-728800	Verwaltungskostenbeitrag	2225	3225	24	3.700,00	3.700,00		3.700,00	3.700,00	
1/213000-729000	Sonstige Ausgaben	2225	3225	24	200,00	200,00		200,00	200,00	
1/213000-729600	Kostenanteil Turnhalle Raulestraße	2225	3225	24	11.300,00	11.300,00		11.300,00	11.300,00	
1/213000-752000	Schülerhaltungsbeitrag auswärtige Schulen	2231	3231	26	31.300,00	26.600,00	4.700,00	31.300,00	26.600,00	4.700,00

1. Nachtragsvoranschlag 2025

Stadtgemeinde Bad Vöslau

NVA Ergebnis- und Finanzierungsvoranschlag Detailnachweis

		MVAG		VC QU	Ergebnisvoranschlag			Finanzierungsvoranschlag		
		EH	FH		VA 2025 inkl. NVA	VA 2025	1. NVA	VA 2025 inkl. NVA	VA 2025	1. NVA
1/213000-768000	sonst. Zuwendungen	2234	3234	27	1.300,00	1.300,00		1.300,00	1.300,00	
SU 22 / 32	Summe Aufwendungen / Auszahlungen operative Gebarung				634.200,00	626.900,00	7.300,00	603.300,00	597.000,00	6.300,00
SA 0 / SA 1	(0) Nettoergebnis (21 - 22) / (1) Geldfluss operative Gebarung (31 – 32)				-448.900,00	-442.600,00	-6.300,00	-418.300,00	-413.000,00	-5.300,00
SA01	Saldo (01) Haushaltsrücklagen (230 - 240)				0,00	0,00	0,00	0,00	0,00	0,00
SA00	Saldo (00) Nettoergebnis nach Haushaltsrücklagen (Saldo 0 + Saldo 01)				-448.900,00	-442.600,00	-6.300,00			
Investive Gebarung										
2/213000+301000	Kapitaltransfers von Ländern, Landesfonds und Landeskammern		3331	33				3.100,00		3.100,00
SU 33	Summe Einzahlungen investive Gebarung							3.100,00	0,00	3.100,00
1/213000-010000	Gebäude und Bauten		3413	2					6.000,00	-6.000,00
1/213000-042200	Lehrmittel		3415	2 41				2.000,00	2.000,00	
SU 34	Summe Auszahlungen investive Gebarung							2.000,00	8.000,00	-6.000,00
SA2	Saldo (2) Geldfluss aus der Investiven Gebarung (33 – 34)							1.100,00	-8.000,00	9.100,00
SA3	Saldo (3) Nettofinanzierungssaldo (Saldo 1 + Saldo 2)							-417.200,00	-421.000,00	3.800,00
Finanzierungstätigkeit										
SU 35	Summe Einzahlungen aus der Finanzierungstätigkeit							0,00	0,00	0,00
SU 36	Summe Auszahlungen aus der Finanzierungstätigkeit							0,00	0,00	0,00
SA4	Saldo (4) Geldfluss aus der Finanzierungstätigkeit (35 – 36)							0,00	0,00	0,00
SA5	Saldo (5) Geldfluss aus der voranschlagswirksamen Gebarung (Saldo 3 + Saldo 4)							-417.200,00	-421.000,00	3.800,00
214	Polytechnische Schulen									
214000	Polytechnischer Lehrgang									
Operative Gebarung										
SU 21 / 31	Summe Erträge / Einzahlungen operative Gebarung				0,00	0,00	0,00	0,00	0,00	0,00
1/214000-752400	Laufende Schulumlage	2231	3231	26	98.000,00	129.700,00	-31.700,00	98.000,00	129.700,00	-31.700,00
SU 22 / 32	Summe Aufwendungen / Auszahlungen operative Gebarung				98.000,00	129.700,00	-31.700,00	98.000,00	129.700,00	-31.700,00
SA 0 / SA 1	(0) Nettoergebnis (21 - 22) / (1) Geldfluss operative Gebarung (31 – 32)				-98.000,00	-129.700,00	31.700,00	-98.000,00	-129.700,00	31.700,00
SA01	Saldo (01) Haushaltsrücklagen (230 - 240)				0,00	0,00	0,00	0,00	0,00	0,00
SA00	Saldo (00) Nettoergebnis nach Haushaltsrücklagen (Saldo 0 + Saldo 01)				-98.000,00	-129.700,00	31.700,00			
Investive Gebarung										
SU 33	Summe Einzahlungen investive Gebarung							0,00	0,00	0,00
SU 34	Summe Auszahlungen investive Gebarung							0,00	0,00	0,00
SA2	Saldo (2) Geldfluss aus der Investiven Gebarung (33 – 34)							0,00	0,00	0,00
SA3	Saldo (3) Nettofinanzierungssaldo (Saldo 1 + Saldo 2)							-98.000,00	-129.700,00	31.700,00
Finanzierungstätigkeit										
SU 35	Summe Einzahlungen aus der Finanzierungstätigkeit							0,00	0,00	0,00
SU 36	Summe Auszahlungen aus der Finanzierungstätigkeit							0,00	0,00	0,00
SA4	Saldo (4) Geldfluss aus der Finanzierungstätigkeit (35 – 36)							0,00	0,00	0,00

1. Nachtragsvoranschlag 2025

Stadtgemeinde Bad Vöslau

NVA Ergebnis- und Finanzierungsvoranschlag Detailnachweis

		MVAG		VC QU	Ergebnisvoranschlag		Finanzierungsvoranschlag			
		EH	FH		VA 2025 inkl. NVA	VA 2025	1. NVA	VA 2025 inkl. NVA	VA 2025	1. NVA
SA5	Saldo (5) Geldfluss aus der voranschlagswirksamen Gebarung (Saldo 3 + Saldo 4)							-98.000,00	-129.700,00	31.700,00
22	Berufsbildender Unterricht; Anstalten der Bildung für Lehrerinnen und Lehrer sowie Erzieherinnen und Erzieher									
220	Berufsbildende Pflichtschulen									
220000	Berufsbildende Pflichtschulen									
Operative Gebarung										
SU 21 / 31	Summe Erträge / Einzahlungen operative Gebarung				0,00	0,00	0,00	0,00	0,00	0,00
1/220000-751000	Berufsschulerhaltungsbeitrag	2231	3231	26	86.500,00	86.500,00		86.500,00	86.500,00	
SU 22 / 32	Summe Aufwendungen / Auszahlungen operative Gebarung				86.500,00	86.500,00	0,00	86.500,00	86.500,00	0,00
SA 0 / SA 1	(0) Nettoergebnis (21 - 22) / (1) Geldfluss operative Gebarung (31 – 32)				-86.500,00	-86.500,00	0,00	-86.500,00	-86.500,00	0,00
SA01	Saldo (01) Haushaltsrücklagen (230 - 240)				0,00	0,00	0,00	0,00	0,00	0,00
SA00	Saldo (00) Nettoergebnis nach Haushaltsrücklagen (Saldo 0 + Saldo 01)				-86.500,00	-86.500,00	0,00			
Investive Gebarung										
SU 33	Summe Einzahlungen investive Gebarung							0,00	0,00	0,00
SU 34	Summe Auszahlungen investive Gebarung							0,00	0,00	0,00
SA2	Saldo (2) Geldfluss aus der Investiven Gebarung (33 – 34)							0,00	0,00	0,00
SA3	Saldo (3) Nettofinanzierungssaldo (Saldo 1 + Saldo 2)							-86.500,00	-86.500,00	0,00
Finanzierungstätigkeit										
SU 35	Summe Einzahlungen aus der Finanzierungstätigkeit							0,00	0,00	0,00
SU 36	Summe Auszahlungen aus der Finanzierungstätigkeit							0,00	0,00	0,00
SA4	Saldo (4) Geldfluss aus der Finanzierungstätigkeit (35 – 36)							0,00	0,00	0,00
SA5	Saldo (5) Geldfluss aus der voranschlagswirksamen Gebarung (Saldo 3 + Saldo 4)							-86.500,00	-86.500,00	0,00
24	Vorschulische Erziehung									
240	Kindergärten									
240000	Kindergärten									
Operative Gebarung										
2/240000+861000	Transfers von Ländern, Landesfonds und Landesammern	2121	3121		390.000,00	390.000,00		390.000,00	390.000,00	
SU 21 / 31	Summe Erträge / Einzahlungen operative Gebarung				390.000,00	390.000,00	0,00	390.000,00	390.000,00	0,00
1/240000-720000	Kostenbeiträge	2225	3225	24	7.000,00	30.000,00	-23.000,00	13.000,00	30.000,00	-17.000,00
SU 22 / 32	Summe Aufwendungen / Auszahlungen operative Gebarung				7.000,00	30.000,00	-23.000,00	13.000,00	30.000,00	-17.000,00
SA 0 / SA 1	(0) Nettoergebnis (21 - 22) / (1) Geldfluss operative Gebarung (31 – 32)				383.000,00	360.000,00	23.000,00	377.000,00	360.000,00	17.000,00
SA01	Saldo (01) Haushaltsrücklagen (230 - 240)				0,00	0,00	0,00	0,00	0,00	0,00
SA00	Saldo (00) Nettoergebnis nach Haushaltsrücklagen (Saldo 0 + Saldo 01)				383.000,00	360.000,00	23.000,00			

1. Nachtragsvoranschlag 2025

Stadtgemeinde Bad Vöslau

NVA Ergebnis- und Finanzierungsvoranschlag Detailnachweis

	MVAG	VC QU	Ergebnisvoranschlag		Finanzierungsvoranschlag					
			EH	FH	VA 2025 inkl. NVA	VA 2025	1. NVA	VA 2025 inkl. NVA	VA 2025	1. NVA
Investive Gebarung										
SU 33			Summe Einzahlungen investive Gebarung					0,00	0,00	0,00
SU 34			Summe Auszahlungen investive Gebarung					0,00	0,00	0,00
SA2			Saldo (2) Geldfluss aus der Investiven Gebarung (33 – 34)					0,00	0,00	0,00
SA3			Saldo (3) Nettofinanzierungssaldo (Saldo 1 + Saldo 2)					377.000,00	360.000,00	17.000,00
Finanzierungstätigkeit										
SU 35			Summe Einzahlungen aus der Finanzierungstätigkeit					0,00	0,00	0,00
SU 36			Summe Auszahlungen aus der Finanzierungstätigkeit					0,00	0,00	0,00
SA4			Saldo (4) Geldfluss aus der Finanzierungstätigkeit (35 – 36)					0,00	0,00	0,00
SA5			Saldo (5) Geldfluss aus der voranschlagswirksamen Gebarung (Saldo 3 + Saldo 4)					377.000,00	360.000,00	17.000,00
240100	Kindergarten Schloss									
Operative Gebarung										
2/240100+810000	Verpflegung	2114	3114	13	60.000,00	45.000,00	15.000,00	60.000,00	45.000,00	15.000,00
2/240100+813000	Erträge aus der Auflösung von Investitionszuschüssen (Kapitaltransfers)	2127			300,00	300,00				
2/240100+817000	Erträge aus der Auflösung von sonstigen Rückstellungen	2117			1.900,00	1.900,00				
2/240100+861100	Zinszuschuss	2121	3121	15	35.700,00	35.700,00		35.700,00	35.700,00	
2/240100+868400	Beschäftigungsbeitrag	2124	3124	16	19.300,00	19.300,00		19.300,00	19.300,00	
2/240100+868500	Kostenbeitrag für Nachmittagsbetreuung	2124	3124	16	50.000,00	50.000,00		50.000,00	50.000,00	
SU 21 / 31	Summe Erträge / Einzahlungen operative Gebarung				167.200,00	152.200,00	15.000,00	165.000,00	150.000,00	15.000,00
1/240100-400000	Geringwert.Wirtschaftsgüter	2221	3221	23	4.000,00	4.000,00		4.000,00	4.000,00	
1/240100-400200	Spiel- und Fördermaterial GWG	2221	3221	23	5.200,00	5.200,00		5.200,00	5.200,00	
1/240100-430000	Verpflegung	2221	3221	23	60.000,00	45.000,00	15.000,00	60.000,00	45.000,00	15.000,00
1/240100-454000	Reinigungsmittel	2221	3221	23	2.000,00	2.500,00	-500,00	2.000,00	2.500,00	-500,00
1/240100-456000	Schreib- und sonstige Büromittel	2221	3221	23	600,00	600,00		600,00	600,00	
1/240100-457000	Druckwerke	2221	3221	23	1.000,00	1.000,00		1.000,00	1.000,00	
1/240100-459000	Sonst.Verbrauchsgüter	2221	3221	23	3.000,00	3.000,00		3.000,00	3.000,00	
1/240100-459500	Beschäftigungsmaterial	2221	3221	23	14.100,00	14.100,00		14.100,00	14.100,00	
1/240100-511000	Geldbezüge VB II	2211	3211	20	440.700,00	447.400,00	-6.700,00	440.700,00	447.400,00	-6.700,00
1/240100-563000	Sonst. Aufwandsentschädigungen	2213	3213	20	800,00	900,00	-100,00	800,00	900,00	-100,00
1/240100-565000	Mehrleistungsvergütung	2211	3211	20	600,00	600,00		600,00	600,00	
1/240100-569000	Sonstige Nebengebühren	2211	3211	20	2.400,00	2.500,00	-100,00	2.400,00	2.500,00	-100,00
1/240100-569100	Sonstige Nebengebühren	2211	3211		200,00	200,00		200,00	200,00	
1/240100-580000	Dienstgeberbeiträge FBAF	2212	3212	20	14.200,00	14.400,00	-200,00	14.200,00	14.400,00	-200,00
1/240100-582000	Dienstgeberbeitrag SV	2212	3212	20	87.000,00	88.300,00	-1.300,00	87.000,00	88.300,00	-1.300,00
1/240100-590000	Freiw.Sozialleistungen	2212	3212	20	2.300,00	2.300,00		2.300,00	2.300,00	

1. Nachtragsvoranschlag 2025

Stadtgemeinde Bad Vöslau

NVA Ergebnis- und Finanzierungsvoranschlag Detailnachweis

		MVAG		VC QU	Ergebnisvoranschlag		Finanzierungsvoranschlag				
		EH	FH		VA 2025 inkl. NVA	VA 2025	1. NVA	VA 2025 inkl. NVA	VA 2025	1. NVA	
1/240100-592000	Dotierung von Rückstellungen für Jubiläumszuwendungen	2214			3.600,00	3.600,00					
1/240100-593000	Dotierung von Rückstellungen für nicht konsumierte Urlaube	2214			9.000,00		9.000,00				
1/240100-600000	Strom für Beleuchtung	2222	3222	24	7.000,00	7.000,00		7.000,00	7.000,00		
1/240100-600100	Gas/Wärme	2222	3222	24	12.500,00	12.500,00		12.500,00	12.500,00		
1/240100-613000	Instandhaltung von sonstigen Grundstückseinrichtungen	2224	3224		5.000,00	5.000,00		5.000,00	5.000,00		
1/240100-614000	Instandhaltung Gebäude	2224	3224	24	10.000,00	10.000,00		10.000,00	10.000,00		
1/240100-616000	Instandhaltung von Maschinen und maschinellen Anlagen	2224	3224	24	1.500,00	1.500,00		1.500,00	1.500,00		
1/240100-618000	Instandhaltung Einrichtungen	2224	3224	24	3.000,00	3.000,00		3.000,00	3.000,00		
1/240100-630000	Porto	2222	3222	24	100,00	100,00		100,00	100,00		
1/240100-631000	Telefon	2222	3222	24	700,00	700,00		700,00	700,00		
1/240100-650000	Zinsen	2241	3241	25	40.400,00	46.400,00	-6.000,00	40.400,00	46.400,00	-6.000,00	
1/240100-670000	Versicherungen	2222	3222	24	5.300,00	5.300,00		5.300,00	5.300,00		
1/240100-680000	Abschreibung	2226			54.200,00	54.200,00					
1/240100-700000	Miete Kopierer	2223	3223	24	500,00	500,00		500,00	500,00		
1/240100-710000	Öffentl. Abgaben	2225	3225	24	5.300,00	5.300,00		5.300,00	5.300,00		
1/240100-728000	Entgelte für Leistungen	2225	3225	24	2.000,00	2.500,00	-500,00	2.000,00	2.500,00	-500,00	
1/240100-728020	EDV-Wartung	2225	3225	24	500,00	500,00		500,00	500,00		
SU 22 / 32	Summe Aufwendungen / Auszahlungen operative Gebarung				798.700,00	790.100,00	8.600,00	731.900,00	732.300,00	-400,00	
SA 0 / SA 1	(0) Nettoergebnis (21 - 22) / (1) Geldfluss operative Gebarung (31 - 32)				-631.500,00	-637.900,00	6.400,00	-566.900,00	-582.300,00	15.400,00	
SA01	Saldo (01) Haushaltsrücklagen (230 - 240)				0,00	0,00	0,00	0,00	0,00	0,00	
SA00	Saldo (00) Nettoergebnis nach Haushaltsrücklagen (Saldo 0 + Saldo 01)				-631.500,00	-637.900,00	6.400,00				
Investive Gebarung											
2/240100+301000	Kapitaltransfers von Ländern, Landesfonds und Landeskammern		3331	33				8.900,00			8.900,00
SU 33	Summe Einzahlungen investive Gebarung							8.900,00	0,00	8.900,00	
1/240100-006000	Sonstige Grundstückseinrichtungen		3412	2 40				7.000,00	7.000,00		
1/240100-042100	Inventaranschaffung		3415	2 41				4.100,00	5.500,00		-1.400,00
SU 34	Summe Auszahlungen investive Gebarung							11.100,00	12.500,00	-1.400,00	
SA2	Saldo (2) Geldfluss aus der Investiven Gebarung (33 - 34)							-2.200,00	-12.500,00	10.300,00	
SA3	Saldo (3) Nettofinanzierungssaldo (Saldo 1 + Saldo 2)							-569.100,00	-594.800,00	25.700,00	
Finanzierungstätigkeit											
SU 35	Summe Einzahlungen aus der Finanzierungstätigkeit							0,00	0,00	0,00	
1/240100-346000	Darlehenstilgung		3614	65				107.100,00	104.500,00		2.600,00
SU 36	Summe Auszahlungen aus der Finanzierungstätigkeit							107.100,00	104.500,00	2.600,00	
SA4	Saldo (4) Geldfluss aus der Finanzierungstätigkeit (35 - 36)							-107.100,00	-104.500,00	-2.600,00	

1. Nachtragsvoranschlag 2025

Stadtgemeinde Bad Vöslau

NVA Ergebnis- und Finanzierungsvoranschlag Detailnachweis

		MVAG VC QU			Ergebnisvoranschlag			Finanzierungsvoranschlag		
		EH	FH		VA 2025 inkl. NVA	VA 2025	1. NVA	VA 2025 inkl. NVA	VA 2025	1. NVA
SA5	Saldo (5) Geldfluss aus der voranschlagswirksamen Gebarung (Saldo 3 + Saldo 4)							-676.200,00	-699.300,00	23.100,00
240200	Kindergarten Brunngasse									
	Operative Gebarung									
2/240200+810000	Verpflegung	2114	3114	13	40.000,00	30.000,00	10.000,00	40.000,00	30.000,00	10.000,00
2/240200+813000	Erträge aus der Auflösung von Investitionszuschüssen (Kapitaltransfers)	2127			7.000,00	7.000,00				
2/240200+817000	Erträge aus der Auflösung von sonstigen Rückstellungen	2117			22.500,00	22.500,00				
2/240200+861000	Zinszuschuss	2121	3121	15	25.100,00	25.100,00		25.100,00	25.100,00	
2/240200+868400	Beschäftigungsbeitrag	2124	3124	16	12.000,00	12.000,00		12.000,00	12.000,00	
2/240200+868500	Kostenbeitrag für Nachmittagsbetreuung	2124	3124	16	30.000,00	30.000,00		30.000,00	30.000,00	
SU 21 / 31	Summe Erträge / Einzahlungen operative Gebarung				136.600,00	126.600,00	10.000,00	107.100,00	97.100,00	10.000,00
1/240200-400000	Geringwert.Wirtschaftsgüter	2221	3221	23	2.500,00	3.000,00	-500,00	2.500,00	3.000,00	-500,00
1/240200-400200	Spiel- und Fördermaterial GWG	2221	3221	23	3.500,00	3.500,00		3.500,00	3.500,00	
1/240200-430000	Verpflegung	2221	3221	23	40.000,00	30.000,00	10.000,00	40.000,00	30.000,00	10.000,00
1/240200-454000	Reinigungsmittel	2221	3221	23	1.300,00	1.700,00	-400,00	1.300,00	1.700,00	-400,00
1/240200-456000	Schreib- und sonstige Büromittel	2221	3221	23	600,00	600,00		600,00	600,00	
1/240200-457000	Druckwerke	2221	3221	23	500,00	500,00		500,00	500,00	
1/240200-459000	Sonst.Verbrauchsgüter	2221	3221	23	2.000,00	2.000,00		2.000,00	2.000,00	
1/240200-459500	Beschäftigungsmaterial	2221	3221	23	8.500,00	8.500,00		8.500,00	8.500,00	
1/240200-511000	Geldbezüge VB II	2211	3211	20	252.900,00	256.700,00	-3.800,00	252.900,00	256.700,00	-3.800,00
1/240200-565000	Mehrleistungsvergütung	2211	3211	20	1.000,00	1.100,00	-100,00	1.000,00	1.100,00	-100,00
1/240200-569000	Sonstige Nebengebühren	2211	3211	20	1.800,00	1.800,00		1.800,00	1.800,00	
1/240200-569100	Sonstige Nebengebühren	2211	3211	20	500,00	500,00		500,00	500,00	
1/240200-580000	Dienstgeberbeiträge FBAF	2212	3212	20	6.200,00	6.300,00	-100,00	6.200,00	6.300,00	-100,00
1/240200-582000	Dienstgeberbeitrag SV	2212	3212	20	48.500,00	49.200,00	-700,00	48.500,00	49.200,00	-700,00
1/240200-590000	Freiw.Sozialleistungen	2212	3212	20	900,00	900,00		900,00	900,00	
1/240200-591000	Dotierung von Rückstellungen für Abfertigungen	2214			3.800,00	3.800,00				
1/240200-592000	Dotierung von Rückstellungen für Jubiläumszuwendungen	2214			9.000,00	9.000,00				
1/240200-593000	Dotierung von Rückstellungen für nicht konsumierte Urlaube	2214			8.400,00		8.400,00			
1/240200-600000	Strom für Beleuchtung	2222	3222	24	4.000,00	4.000,00		4.000,00	4.000,00	
1/240200-600100	Gas/Wärme	2222	3222	24	4.000,00	5.000,00	-1.000,00	4.000,00	5.000,00	-1.000,00
1/240200-613000	Instandhaltung Grundstückseinrichtung	2224	3224	24	6.000,00	6.000,00		6.000,00	6.000,00	
1/240200-614000	Instandhaltung Gebäude	2224	3224	24	5.000,00	5.000,00		5.000,00	5.000,00	
1/240200-616000	Instandhaltung von Maschinen und maschinellen Anlagen	2224	3224	24	800,00	800,00		800,00	800,00	

1. Nachtragsvoranschlag 2025

Stadtgemeinde Bad Vöslau

NVA Ergebnis- und Finanzierungsvoranschlag Detailnachweis

		MVAG		VC QU	Ergebnisvoranschlag		Finanzierungsvoranschlag			
		EH	FH		VA 2025 inkl. NVA	VA 2025	1. NVA	VA 2025 inkl. NVA	VA 2025	1. NVA
1/240200-618000	Instandhaltung Einrichtungen	2224	3224	24	3.000,00	4.000,00	-1.000,00	3.000,00	4.000,00	-1.000,00
1/240200-630000	Porto	2222	3222	24	100,00	100,00		100,00	100,00	
1/240200-631000	Telefon	2222	3222	24	1.000,00	900,00	100,00	1.000,00	900,00	100,00
1/240200-650000	Zinsen	2241	3241	25	12.700,00	14.700,00	-2.000,00	12.700,00	14.700,00	-2.000,00
1/240200-670000	Versicherungen	2222	3222	24	3.100,00	3.100,00		3.100,00	3.100,00	
1/240200-680000	Abschreibung	2226			50.500,00	50.500,00				
1/240200-700000	Miete Kopierer	2223	3223	24	400,00	400,00		400,00	400,00	
1/240200-710000	Öffentl.Abgaben	2225	3225	24	3.300,00	3.300,00		3.300,00	3.300,00	
1/240200-728000	Entgelte für Leistungen	2225	3225	24	5.800,00	2.300,00	3.500,00	5.800,00	2.300,00	3.500,00
1/240200-728020	EDV-Wartung	2225	3225	24	500,00	500,00		500,00	500,00	
1/240200-728030	Gesundheitsdienst	2225	3225	24	1.300,00	1.300,00		1.300,00	1.300,00	
SU 22 / 32	Summe Aufwendungen / Auszahlungen operative Gebarung				493.400,00	481.000,00	12.400,00	421.700,00	417.700,00	4.000,00
SA 0 / SA 1	(0) Nettoergebnis (21 - 22) / (1) Geldfluss operative Gebarung (31 - 32)				-356.800,00	-354.400,00	-2.400,00	-314.600,00	-320.600,00	6.000,00
SA01	Saldo (01) Haushaltsrücklagen (230 - 240)				0,00	0,00	0,00	0,00	0,00	0,00
SA00	Saldo (00) Nettoergebnis nach Haushaltsrücklagen (Saldo 0 + Saldo 01)				-356.800,00	-354.400,00	-2.400,00			
Investive Gebarung										
2/240200+301000	Kapitaltransfers von Ländern, Landesfonds und Landesammern			3331				5.300,00		5.300,00
SU 33	Summe Einzahlungen investive Gebarung							5.300,00	0,00	5.300,00
1/240200-006000	Sonstige Grundstückseinrichtungen			3412 2				26.300,00	26.300,00	
1/240200-042100	Inventaranschaffung			3415 2 41				1.300,00	1.700,00	-400,00
SU 34	Summe Auszahlungen investive Gebarung							27.600,00	28.000,00	-400,00
SA2	Saldo (2) Geldfluss aus der Investiven Gebarung (33 - 34)							-22.300,00	-28.000,00	5.700,00
SA3	Saldo (3) Nettofinanzierungssaldo (Saldo 1 + Saldo 2)							-336.900,00	-348.600,00	11.700,00
Finanzierungstätigkeit										
SU 35	Summe Einzahlungen aus der Finanzierungstätigkeit							0,00	0,00	0,00
1/240200-346000	Darlehenstilgung			3614 65				17.700,00	16.900,00	800,00
SU 36	Summe Auszahlungen aus der Finanzierungstätigkeit							17.700,00	16.900,00	800,00
SA4	Saldo (4) Geldfluss aus der Finanzierungstätigkeit (35 - 36)							-17.700,00	-16.900,00	-800,00
SA5	Saldo (5) Geldfluss aus der voranschlagswirksamen Gebarung (Saldo 3 + Saldo 4)							-354.600,00	-365.500,00	10.900,00
240300	Kindergarten Gerichtsweg									
Operative Gebarung										
2/240300+810000	Verpflegung	2114	3114	13	16.000,00	18.000,00	-2.000,00	16.000,00	18.000,00	-2.000,00
2/240300+813000	Erträge aus der Auflösung von Investitionszuschüssen (Kapitaltransfers)	2127			2.600,00	2.600,00				
2/240300+868400	Beschäftigungsbeitrag	2124	3124	16	11.600,00	11.600,00		11.600,00	11.600,00	
2/240300+868500	Kostenbeitrag für Nachmittagsbetreuung	2124	3124	16	22.000,00	22.000,00		22.000,00	22.000,00	
SU 21 / 31	Summe Erträge / Einzahlungen operative Gebarung				52.200,00	54.200,00	-2.000,00	49.600,00	51.600,00	-2.000,00

1. Nachtragsvoranschlag 2025

Stadtgemeinde Bad Vöslau

NVA Ergebnis- und Finanzierungsvoranschlag Detailnachweis

		MVAG			VC QU	Ergebnisvoranschlag		Finanzierungsvoranschlag			
		EH	FH			VA 2025 inkl. NVA	VA 2025	1. NVA	VA 2025 inkl. NVA	VA 2025	1. NVA
1/240300-400000	Geringwert.Wirtschaftsgüter	2221	3221	23		4.000,00	4.000,00		4.000,00	4.000,00	
1/240300-400200	Spiel- und Fördermaterial GWG	2221	3221	23		3.500,00	3.500,00		3.500,00	3.500,00	
1/240300-430000	Verpflegung	2221	3221	23		16.000,00	18.000,00	-2.000,00	16.000,00	18.000,00	-2.000,00
1/240300-454000	Reinigungsmittel	2221	3221	23		2.000,00	2.000,00		2.000,00	2.000,00	
1/240300-456000	Schreib- und sonstige Büromittel	2221	3221	23		700,00	700,00		700,00	700,00	
1/240300-457000	Druckwerke	2221	3221	23		500,00	500,00		500,00	500,00	
1/240300-459000	Sonst.Verbrauchsgüter	2221	3221	23		1.800,00	1.800,00		1.800,00	1.800,00	
1/240300-459500	Beschäftigungsmaterial	2221	3221	23		8.100,00	8.100,00		8.100,00	8.100,00	
1/240300-511000	Geldbezüge VB II	2211	3211	20		268.100,00	272.100,00	-4.000,00	268.100,00	272.100,00	-4.000,00
1/240300-563000	Sonstige Aufwandsentschädigungen	2213	3213			700,00	700,00		700,00	700,00	
1/240300-569000	Sonstige Nebengebühren	2211	3211	20		1.500,00	1.600,00	-100,00	1.500,00	1.600,00	-100,00
1/240300-580000	Dienstgeberbeiträge FBAF	2212	3212	20		10.000,00	10.200,00	-200,00	10.000,00	10.200,00	-200,00
1/240300-582000	Dienstgeberbeitrag SV	2212	3212	20		57.700,00	58.500,00	-800,00	57.700,00	58.500,00	-800,00
1/240300-590000	Freiw.Sozialleistungen	2212	3212	20		1.300,00	1.300,00		1.300,00	1.300,00	
1/240300-592000	Dotierung von Rückstellungen für Jubiläumszuwendungen	2214				2.300,00	2.300,00				
1/240300-593000	Dotierung von Rückstellungen für nicht konsumierte Urlaube	2214				3.500,00		3.500,00			
1/240300-600000	Strom für Beleuchtung	2222	3222	24		7.000,00	7.000,00		7.000,00	7.000,00	
1/240300-600100	Gas/Wärme	2222	3222	24		1.000,00	3.000,00	-2.000,00	1.000,00	3.000,00	-2.000,00
1/240300-613000	Instandhaltung Grundstückseinrichtung	2224	3224	24		4.500,00	4.500,00		4.500,00	4.500,00	
1/240300-614000	Instandhaltung Gebäude	2224	3224	24		5.000,00	5.000,00		5.000,00	5.000,00	
1/240300-616000	Instandhaltung von Maschinen und maschinellen Anlagen	2224	3224	24		800,00	800,00		800,00	800,00	
1/240300-618000	Instandhaltung Einrichtungen	2224	3224	24		3.000,00	3.000,00		3.000,00	3.000,00	
1/240300-630000	Porto	2222	3222	24		100,00	100,00		100,00	100,00	
1/240300-631000	Telefon	2222	3222	24		700,00	700,00		700,00	700,00	
1/240300-670000	Versicherungen	2222	3222	24		2.500,00	2.500,00		2.500,00	2.500,00	
1/240300-680000	Abschreibung	2226				21.300,00	21.300,00				
1/240300-700000	Miete Kopierer	2223	3223	24		500,00	500,00		500,00	500,00	
1/240300-710000	Öffentl.Abgaben	2225	3225	24		3.000,00	3.000,00		3.000,00	3.000,00	
1/240300-728000	Entgelte für Leistungen	2225	3225	24		1.200,00	1.200,00		1.200,00	1.200,00	
1/240300-728020	EDV-Wartung	2225	3225	24		300,00	300,00		300,00	300,00	
1/240300-728030	Gesundheitsdienst	2225	3225	24		1.000,00	1.000,00		1.000,00	1.000,00	
SU 22 / 32	Summe Aufwendungen / Auszahlungen operative Gebarung					433.600,00	439.200,00	-5.600,00	406.500,00	415.600,00	-9.100,00
SA 0 / SA 1	(0) Nettoergebnis (21 - 22) / (1) Geldfluss operative Gebarung (31 - 32)					-381.400,00	-385.000,00	3.600,00	-356.900,00	-364.000,00	7.100,00
SA01	Saldo (01) Haushaltsrücklagen (230 - 240)					0,00	0,00	0,00	0,00	0,00	0,00
SA00	Saldo (00) Nettoergebnis nach Haushaltsrücklagen (Saldo 0 + Saldo 01)					-381.400,00	-385.000,00	3.600,00			

1. Nachtragsvoranschlag 2025

Stadtgemeinde Bad Vöslau

NVA Ergebnis- und Finanzierungsvoranschlag Detailnachweis

	MVAG			VC QU		Ergebnisvoranschlag		Finanzierungsvoranschlag			
	EH	FH				VA 2025 inkl. NVA	VA 2025	1. NVA	VA 2025 inkl. NVA	VA 2025	1. NVA
Investive Gebarung											
2/240300+300000	Kapitaltransfers von Bund, Bundesfonds und Bundeskammern		3331						48.500,00		-48.500,00
SU 33	Summe Einzahlungen investive Gebarung								0,00	48.500,00	-48.500,00
1/240300-010000	Gebäude		3413	2	40				7.000,00	102.000,00	-95.000,00
1/240300-042100	Inventaranschaffung		3415	2	41				3.300,00	1.900,00	1.400,00
SU 34	Summe Auszahlungen investive Gebarung								10.300,00	103.900,00	-93.600,00
SA2	Saldo (2) Geldfluss aus der Investiven Gebarung (33 – 34)								-10.300,00	-55.400,00	45.100,00
SA3	Saldo (3) Nettofinanzierungssaldo (Saldo 1 + Saldo 2)								-367.200,00	-419.400,00	52.200,00
Finanzierungstätigkeit											
SU 35	Summe Einzahlungen aus der Finanzierungstätigkeit								0,00	0,00	0,00
SU 36	Summe Auszahlungen aus der Finanzierungstätigkeit								0,00	0,00	0,00
SA4	Saldo (4) Geldfluss aus der Finanzierungstätigkeit (35 – 36)								0,00	0,00	0,00
SA5	Saldo (5) Geldfluss aus der voranschlagswirksamen Gebarung (Saldo 3 + Saldo 4)								-367.200,00	-419.400,00	52.200,00
240400	Kindergarten Großau										
Operative Gebarung											
2/240400+810000	Verpflegung		2114	3114	13	3.200,00	3.200,00		3.200,00	3.200,00	
2/240400+868400	Beschäftigungsbeitrag		2124	3124	16	2.700,00	2.700,00		2.700,00	2.700,00	
2/240400+868500	Kostenbeitrag für Nachmittagsbetreuung		2124	3124	16	2.500,00	2.500,00		2.500,00	2.500,00	
SU 21 / 31	Summe Erträge / Einzahlungen operative Gebarung					8.400,00	8.400,00	0,00	8.400,00	8.400,00	0,00
1/240400-400000	Geringwert.Wirtschaftsgüter		2221	3221	23	2.500,00	2.500,00		2.500,00	2.500,00	
1/240400-400200	Spiel- und Fördermaterial GWG		2221	3221	23	1.200,00	1.200,00		1.200,00	1.200,00	
1/240400-430000	Verpflegung		2221	3221	23	3.200,00	3.200,00		3.200,00	3.200,00	
1/240400-454000	Reinigungsmittel		2221	3221	23	700,00	700,00		700,00	700,00	
1/240400-456000	Schreib- und sonstige Büromittel		2221	3221	23	500,00	500,00		500,00	500,00	
1/240400-457000	Druckwerke		2221	3221	23	300,00	300,00		300,00	300,00	
1/240400-459000	Sonst.Verbrauchsgüter		2221	3221	23	800,00	800,00		800,00	800,00	
1/240400-459500	Beschäftigungsmaterial		2221	3221	23	1.500,00	1.500,00		1.500,00	1.500,00	
1/240400-511000	Geldbezüge VB II		2211	3211	20	49.800,00	50.600,00	-800,00	49.800,00	50.600,00	-800,00
1/240400-565000	Mehrleistungsvergütung		2211	3211	20	100,00	100,00		100,00	100,00	
1/240400-569000	Sonstige Nebengebühren		2211	3211	20	200,00	200,00		200,00	200,00	
1/240400-580000	Dienstgeberbeiträge FBAF		2212	3212	20	1.900,00	1.900,00		1.900,00	1.900,00	
1/240400-582000	Dienstgeberbeitrag SV		2212	3212	20	10.500,00	10.600,00	-100,00	10.500,00	10.600,00	-100,00
1/240400-590000	Freiw.Sozialleistungen		2212	3212	20	300,00	300,00		300,00	300,00	
1/240400-591000	Dotierung von Rückstellungen für Abfertigungen		2214			2.800,00	2.800,00				
1/240400-592000	Dotierung von Rückstellungen für Jubiläumszuwendungen		2214			1.300,00	1.300,00				

1. Nachtragsvoranschlag 2025

Stadtgemeinde Bad Vöslau

NVA Ergebnis- und Finanzierungsvoranschlag Detailnachweis

		MVAG		VC QU	Ergebnisvoranschlag		Finanzierungsvoranschlag			
		EH	FH		VA 2025 inkl. NVA	VA 2025	1. NVA	VA 2025 inkl. NVA	VA 2025	1. NVA
1/240400-593000	Dotierung von Rückstellungen für nicht konsumierte Urlaube	2214			300,00		300,00			
1/240400-600000	Strom für Beleuchtung	2222	3222	24	2.200,00	2.200,00		2.200,00	2.200,00	
1/240400-600100	Gas/Wärme	2222	3222	24	5.000,00	5.000,00		5.000,00	5.000,00	
1/240400-613000	Instandhaltung von sonstigen Grundstückseinrichtungen	2224	3224	24	3.000,00	3.000,00		3.000,00	3.000,00	
1/240400-614000	Instandhaltung Gebäude	2224	3224	24	5.000,00	5.000,00		5.000,00	5.000,00	
1/240400-618000	Instandhaltung Einrichtungen	2224	3224	24	1.500,00	1.500,00		1.500,00	1.500,00	
1/240400-630000	Porto	2222	3222	24	100,00	100,00		100,00	100,00	
1/240400-631000	Telefon	2222	3222	24	600,00	500,00	100,00	600,00	500,00	100,00
1/240400-670000	Versicherungen	2222	3222	24	900,00	900,00		900,00	900,00	
1/240400-680000	Abschreibung	2226			9.200,00	9.200,00				
1/240400-700000	Miete Kopierer	2223	3223	24	300,00	300,00		300,00	300,00	
1/240400-710000	Öffentl. Abgaben	2225	3225	24	600,00	600,00		600,00	600,00	
1/240400-728000	Entgelte für Leistungen	2225	3225	24	1.000,00	1.000,00		2.800,00	1.000,00	1.800,00
1/240400-728020	EDV-Wartung	2225	3225	24	200,00	200,00		200,00	200,00	
1/240400-728030	Gesundheitsdienst	2225	3225	24	300,00	300,00		300,00	300,00	
SU 22 / 32	Summe Aufwendungen / Auszahlungen operative Gebarung				107.800,00	108.300,00	-500,00	96.000,00	95.000,00	1.000,00
SA 0 / SA 1	(0) Nettoergebnis (21 - 22) / (1) Geldfluss operative Gebarung (31 - 32)				-99.400,00	-99.900,00	500,00	-87.600,00	-86.600,00	-1.000,00
SA01	Saldo (01) Haushaltsrücklagen (230 - 240)				0,00	0,00	0,00	0,00	0,00	0,00
SA00	Saldo (00) Nettoergebnis nach Haushaltsrücklagen (Saldo 0 + Saldo 01)				-99.400,00	-99.900,00	500,00			
Investive Gebarung										
2/240400+301000	Kapitaltransfers von Ländern, Landesfonds und Landeskammern		3331					21.100,00		21.100,00
SU 33	Summe Einzahlungen investive Gebarung							21.100,00	0,00	21.100,00
1/240400-010000	Gebäude und Bauten		3413	2				1.600,00		1.600,00
SU 34	Summe Auszahlungen investive Gebarung							1.600,00	0,00	1.600,00
SA2	Saldo (2) Geldfluss aus der Investiven Gebarung (33 - 34)							19.500,00	0,00	19.500,00
SA3	Saldo (3) Nettofinanzierungssaldo (Saldo 1 + Saldo 2)							-68.100,00	-86.600,00	18.500,00
Finanzierungstätigkeit										
SU 35	Summe Einzahlungen aus der Finanzierungstätigkeit							0,00	0,00	0,00
SU 36	Summe Auszahlungen aus der Finanzierungstätigkeit							0,00	0,00	0,00
SA4	Saldo (4) Geldfluss aus der Finanzierungstätigkeit (35 - 36)							0,00	0,00	0,00
SA5	Saldo (5) Geldfluss aus der voranschlagswirksamen Gebarung (Saldo 3 + Saldo 4)							-68.100,00	-86.600,00	18.500,00
240700	Kindergarten Sonnenblumenweg									
Operative Gebarung										
2/240700+810000	Verpflegung	2114	3114	13	50.000,00	40.000,00	10.000,00	50.000,00	40.000,00	10.000,00

1. Nachtragsvoranschlag 2025

Stadtgemeinde Bad Vöslau

NVA Ergebnis- und Finanzierungsvoranschlag Detailnachweis

		MVAG		VC QU	Ergebnisvoranschlag		Finanzierungsvoranschlag				
		EH	FH		VA 2025 inkl. NVA	VA 2025	1. NVA	VA 2025 inkl. NVA	VA 2025	1. NVA	
2/240700+813000	Erträge aus der Auflösung von Investitionszuschüssen (Kapitaltransfers)	2127			16.700,00	16.700,00					
2/240700+817000	Erträge aus der Auflösung von sonstigen Rückstellungen	2117			2.400,00	2.400,00					
2/240700+829000	Sonstige Erträge	2116	3116		1.300,00		1.300,00	1.300,00			1.300,00
2/240700+861100	Zinszuschuss	2121	3121	15	3.300,00	3.300,00		3.300,00	3.300,00		
2/240700+868400	Beschäftigungsbeitrag	2124	3124	16	18.300,00	18.300,00		18.300,00	18.300,00		
2/240700+868500	Kostenbeitrag Nachmittagsbetreuung	2124	3124	16	40.000,00	40.000,00		40.000,00	40.000,00		
SU 21 / 31	Summe Erträge / Einzahlungen operative Gebarung				132.000,00	120.700,00	11.300,00	112.900,00	101.600,00	11.300,00	
1/240700-400000	Geringwert.Wirtschaftsgüter	2221	3221	23	46.500,00	2.500,00	44.000,00	46.500,00	2.500,00		44.000,00
1/240700-400200	Spiel- und Fördermaterial GWG	2221	3221	23	7.300,00	7.300,00		7.300,00	7.300,00		
1/240700-430000	Verpflegung	2221	3221	23	50.000,00	40.000,00	10.000,00	50.000,00	40.000,00		10.000,00
1/240700-454000	Reinigungsmittel	2221	3221	23	2.000,00	2.000,00		2.000,00	2.000,00		
1/240700-456000	Büromaterial	2221	3221	23	700,00	700,00		700,00	700,00		
1/240700-457000	Druckwerke	2221	3221	23	600,00	600,00		600,00	600,00		
1/240700-459000	Sonstige Verbrauchsgüter	2221	3221	23	3.500,00	3.500,00		3.500,00	3.500,00		
1/240700-459500	Beschäftigungsmaterial	2221	3221	23	11.000,00	11.000,00		11.000,00	11.000,00		
1/240700-511000	Geldbezüge VB II	2211	3211	20	460.600,00	509.800,00	-49.200,00	460.600,00	509.800,00		-49.200,00
1/240700-563000	Sonstige Aufwandsentschädigungen	2213	3213		1.500,00	1.500,00		1.500,00	1.500,00		
1/240700-565000	Mehrleistungsvergütungen	2211	3211	20	100,00	100,00		100,00	100,00		
1/240700-569000	Sonstige Nebengebühren	2211	3211	20	2.600,00	1.900,00	700,00	2.600,00	1.900,00		700,00
1/240700-580000	Dienstgeberbeiträge FBAF	2212	3212	20	17.000,00	19.000,00	-2.000,00	17.000,00	19.000,00		-2.000,00
1/240700-582000	Dienstgeberbeitrag SV	2212	3212	20	98.000,00	109.000,00	-11.000,00	98.000,00	109.000,00		-11.000,00
1/240700-590000	Freiwillige Sozialleistungen	2212	3212	20	1.400,00	1.400,00		1.400,00	1.400,00		
1/240700-591000	Dotierung von Rückstellungen für Abfertigungen	2214			3.300,00	3.300,00					
1/240700-592000	Dotierung von Rückstellungen für Jubiläumszuwendungen	2214			2.500,00	2.500,00					
1/240700-593000	Dotierung von Rückstellungen für nicht konsumierte Urlaube	2214			9.000,00		9.000,00				
1/240700-600000	Strom	2222	3222	24	10.000,00	10.000,00		10.000,00	10.000,00		
1/240700-600100	Gas/Wärme	2222	3222	24	8.000,00	8.000,00		8.000,00	8.000,00		
1/240700-610000	Instandhaltung von Grund und Boden	2224	3224		700,00		700,00	700,00			700,00
1/240700-613000	Instandhaltung von sonstigen Grundstückseinrichtungen	2224	3224	24	3.000,00	3.000,00		3.000,00	3.000,00		
1/240700-614000	Instandhaltung Gebäude	2224	3224	24	6.000,00	6.000,00		6.000,00	6.000,00		
1/240700-616000	Instandhaltung von Maschinen und maschinellen Anlagen	2224	3224	24	600,00	500,00	100,00	600,00	500,00		100,00
1/240700-618000	Instandhaltung Einrichtung	2224	3224	24	3.500,00	3.500,00		3.500,00	3.500,00		
1/240700-630000	Porto	2222	3222	24	100,00	100,00		100,00	100,00		
1/240700-631000	Telefon	2222	3222	24	400,00	400,00		400,00	400,00		

1. Nachtragsvoranschlag 2025

Stadtgemeinde Bad Vöslau

NVA Ergebnis- und Finanzierungsvoranschlag Detailnachweis

		MVAG		VC QU	Ergebnisvoranschlag		Finanzierungsvoranschlag			
		EH	FH		VA 2025 inkl. NVA	VA 2025	1. NVA	VA 2025 inkl. NVA	VA 2025	1. NVA
1/240700-650000	Zinsen für Darlehen	2241	3241	25	29.500,00	38.500,00	-9.000,00	29.500,00	38.500,00	-9.000,00
1/240700-670000	Versicherungen	2222	3222	24	5.000,00	5.000,00		5.000,00	5.000,00	
1/240700-680000	Abschreibung	2226			87.900,00	87.900,00				
1/240700-700000	Miete Kopierer	2223	3223	24	500,00	500,00		500,00	500,00	
1/240700-710000	Öffentliche Abgaben	2225	3225	24	3.900,00	3.900,00		3.900,00	3.900,00	
1/240700-728000	Entgelte für Leistungen	2225	3225	24	1.500,00	1.500,00		1.500,00	1.500,00	
1/240700-728020	EDV-Wartung	2225	3225	24	500,00	500,00		500,00	500,00	
SU 22 / 32	Summe Aufwendungen / Auszahlungen operative Gebarung				878.700,00	885.400,00	-6.700,00	776.000,00	791.700,00	-15.700,00
SA 0 / SA 1	(0) Nettoergebnis (21 - 22) / (1) Geldfluss operative Gebarung (31 - 32)				-746.700,00	-764.700,00	18.000,00	-663.100,00	-690.100,00	27.000,00
SA01	Saldo (01) Haushaltsrücklagen (230 - 240)				0,00	0,00	0,00	0,00	0,00	0,00
SA00	Saldo (00) Nettoergebnis nach Haushaltsrücklagen (Saldo 0 + Saldo 01)				-746.700,00	-764.700,00	18.000,00			
Investive Gebarung										
2/240700+301000	Kapitaltransfers von Ländern, Landesfonds und Landeskammern			3331				2.700,00		2.700,00
SU 33	Summe Einzahlungen investive Gebarung							2.700,00	0,00	2.700,00
1/240700-042100	Inventaranschaffung			3415 2 41				9.100,00	8.500,00	600,00
SU 34	Summe Auszahlungen investive Gebarung							9.100,00	8.500,00	600,00
SA2	Saldo (2) Geldfluss aus der Investiven Gebarung (33 - 34)							-6.400,00	-8.500,00	2.100,00
SA3	Saldo (3) Nettofinanzierungssaldo (Saldo 1 + Saldo 2)							-669.500,00	-698.600,00	29.100,00
Finanzierungstätigkeit										
SU 35	Summe Einzahlungen aus der Finanzierungstätigkeit							0,00	0,00	0,00
1/240700-346000	Darlehenstilgung			3614 65				83.300,00	79.800,00	3.500,00
SU 36	Summe Auszahlungen aus der Finanzierungstätigkeit							83.300,00	79.800,00	3.500,00
SA4	Saldo (4) Geldfluss aus der Finanzierungstätigkeit (35 - 36)							-83.300,00	-79.800,00	-3.500,00
SA5	Saldo (5) Geldfluss aus der voranschlagswirksamen Gebarung (Saldo 3 + Saldo 4)							-752.800,00	-778.400,00	25.600,00
240800	Krabbelstube									
Operative Gebarung										
2/240800+810000	Verpflegung	2114	3114	13	25.000,00	20.000,00	5.000,00	25.000,00	20.000,00	5.000,00
2/240800+813000	Erträge aus der Auflösung von Investitionszuschüssen (Kapitaltransfers)	2127			5.400,00	5.400,00				
2/240800+861000	Personalkostenförderung Land NÖ	2121	3121	15	59.000,00	55.000,00	4.000,00	59.000,00	55.000,00	4.000,00
2/240800+861100	Zinsenzuschuss	2121	3121	15	8.600,00	8.600,00		8.600,00	8.600,00	
2/240800+861200	NÖ Kinderbetreuungsbeitrag	2121	3121	15	160.000,00	160.000,00		160.000,00	160.000,00	
2/240800+862000	Transfers von Gemeinden, Gemeindeverbände (ohne marktbestimmte Tätigkeit) und Gemeindefonds	2121	3121	15	4.000,00		4.000,00	4.000,00		4.000,00

1. Nachtragsvoranschlag 2025

Stadtgemeinde Bad Vöslau

NVA Ergebnis- und Finanzierungsvoranschlag Detailnachweis

		MVAG		VC QU	Ergebnisvoranschlag		Finanzierungsvoranschlag			
		EH	FH		VA 2025 inkl. NVA	VA 2025	1. NVA	VA 2025 inkl. NVA	VA 2025	1. NVA
2/240800+868200	Kostenbeiträge	2124	3124	16	26.000,00	25.000,00	1.000,00	26.000,00	25.000,00	1.000,00
SU 21 / 31	Summe Erträge / Einzahlungen operative Gebarung				288.000,00	274.000,00	14.000,00	282.600,00	268.600,00	14.000,00
1/240800-400000	Geringwert.Wirtschaftsgüter	2221	3221	23	1.000,00	1.000,00		3.500,00	1.000,00	2.500,00
1/240800-400200	Spiel- und Fördermaterial GWG	2221	3221	23	1.500,00	1.500,00		1.500,00	1.500,00	
1/240800-430000	Verpflegung	2221	3221	23	25.000,00	20.000,00	5.000,00	25.000,00	20.000,00	5.000,00
1/240800-454000	Reinigungsmittel	2221	3221	23	700,00	700,00		700,00	700,00	
1/240800-456000	Büromaterial	2221	3221	23	1.000,00	1.000,00		1.000,00	1.000,00	
1/240800-457000	Druckwerke	2221	3221	23	200,00	200,00		200,00	200,00	
1/240800-459000	Sonstige Verbrauchsgüter	2221	3221	23	1.200,00	1.200,00		1.200,00	1.200,00	
1/240800-459500	Beschäftigungsmaterial	2221	3221	23	2.000,00	2.000,00		2.000,00	2.000,00	
1/240800-600000	Strom	2222	3222	24	4.500,00	4.500,00		4.500,00	4.500,00	
1/240800-600100	Gas/Wärme	2222	3222	24	3.000,00	3.000,00		3.000,00	3.000,00	
1/240800-614000	Instandhaltung von Gebäuden	2224	3224	24	4.000,00	4.000,00		4.000,00	4.000,00	
1/240800-631000	Telefon	2222	3222	24	200,00	200,00		200,00	200,00	
1/240800-670000	Versicherungen	2222	3222	24	1.200,00	1.200,00		1.200,00	1.200,00	
1/240800-680000	Abschreibung	2226			31.900,00	31.900,00				
1/240800-710000	Öffentliche Abgaben	2225	3225	24	2.200,00	2.200,00		2.200,00	2.200,00	
1/240800-728000	Entgelte für Leistungen	2225	3225	24	400.000,00	400.000,00		400.000,00	400.000,00	
1/240800-728020	Entgelte für sonstige Leistungen	2225	3225	24	500,00	500,00		500,00	500,00	
1/240800-752000	Transfers an Gemeinden	2231	3231	26	15.000,00	5.000,00	10.000,00	17.000,00	5.000,00	12.000,00
SU 22 / 32	Summe Aufwendungen / Auszahlungen operative Gebarung				495.100,00	480.100,00	15.000,00	467.700,00	448.200,00	19.500,00
SA 0 / SA 1	(0) Nettoergebnis (21 - 22) / (1) Geldfluss operative Gebarung (31 - 32)				-207.100,00	-206.100,00	-1.000,00	-185.100,00	-179.600,00	-5.500,00
SA01	Saldo (01) Haushaltsrücklagen (230 - 240)				0,00	0,00	0,00	0,00	0,00	0,00
SA00	Saldo (00) Nettoergebnis nach Haushaltsrücklagen (Saldo 0 + Saldo 01)				-207.100,00	-206.100,00	-1.000,00			
Investive Gebarung										
2/240800+301000	Kapitaltransfers von Ländern, Landesfonds und Landeskammern		3331	33				2.900,00		2.900,00
SU 33	Summe Einzahlungen investive Gebarung							2.900,00	0,00	2.900,00
1/240800-006000	Sonstige Grundstückseinrichtungen		3412	2				3.500,00	3.500,00	
1/240800-042100	Inventaranschaffung		3415	2 41				1.500,00	1.500,00	
SU 34	Summe Auszahlungen investive Gebarung							5.000,00	5.000,00	0,00
SA2	Saldo (2) Geldfluss aus der Investiven Gebarung (33 - 34)							-2.100,00	-5.000,00	2.900,00
SA3	Saldo (3) Nettofinanzierungssaldo (Saldo 1 + Saldo 2)							-187.200,00	-184.600,00	-2.600,00
Finanzierungstätigkeit										
SU 35	Summe Einzahlungen aus der Finanzierungstätigkeit							0,00	0,00	0,00
SU 36	Summe Auszahlungen aus der Finanzierungstätigkeit							0,00	0,00	0,00
SA4	Saldo (4) Geldfluss aus der Finanzierungstätigkeit (35 - 36)							0,00	0,00	0,00
SA5	Saldo (5) Geldfluss aus der voranschlagswirksamen Gebarung (Saldo 3 + Saldo 4)							-187.200,00	-184.600,00	-2.600,00

1. Nachtragsvoranschlag 2025

Stadtgemeinde Bad Vöslau

NVA Ergebnis- und Finanzierungsvoranschlag Detailnachweis

		MVAG			VC QU		Ergebnisvoranschlag		Finanzierungsvoranschlag		
		EH	FH			VA 2025 inkl. NVA	VA 2025	1. NVA	VA 2025 inkl. NVA	VA 2025	1. NVA
240900	Kindergarten Neu										
Operative Gebarung											
SU 21 / 31	Summe Erträge / Einzahlungen operative Gebarung					0,00	0,00	0,00	0,00	0,00	0,00
1/240900-650000	Zinsen für Finanzschulden in Euro	2241	3241	25		172.800,00	172.800,00		172.800,00	172.800,00	
SU 22 / 32	Summe Aufwendungen / Auszahlungen operative Gebarung					172.800,00	172.800,00	0,00	172.800,00	172.800,00	0,00
SA 0 / SA 1	(0) Nettoergebnis (21 - 22) / (1) Geldfluss operative Gebarung (31 - 32)					-172.800,00	-172.800,00	0,00	-172.800,00	-172.800,00	0,00
SA01	Saldo (01) Haushaltsrücklagen (230 - 240)					0,00	0,00	0,00	0,00	0,00	0,00
SA00	Saldo (00) Nettoergebnis nach Haushaltsrücklagen (Saldo 0 + Saldo 01)					-172.800,00	-172.800,00	0,00			
Investive Gebarung											
6/240900+300100	Förderung Waldfonds		3331	1					50.000,00		50.000,00
6/240900+301000	Kapitaltransfers von Ländern, Landesfonds und Landeskammern		3331	1					550.000,00		550.000,00
SU 33	Summe Einzahlungen investive Gebarung								600.000,00	0,00	600.000,00
5/240900-010000	Gebäude und Bauten		3413	1 40					5.065.600,00	4.650.000,00	415.600,00
5/240900-010100	Container Umsiedelung		3413	1					50.000,00		50.000,00
5/240900-042000	Amts-, Betriebs- und Geschäftsausstattung		3415	1					250.000,00	250.000,00	
SU 34	Summe Auszahlungen investive Gebarung								5.365.600,00	4.900.000,00	465.600,00
SA2	Saldo (2) Geldfluss aus der Investiven Gebarung (33 - 34)								-4.765.600,00	-4.900.000,00	134.400,00
SA3	Saldo (3) Nettofinanzierungssaldo (Saldo 1 + Saldo 2)								-4.938.400,00	-5.072.800,00	134.400,00
Finanzierungstätigkeit											
6/240900+346000	Investitionsdarlehen von Finanzunternehmen		3514	1 55					4.900.000,00	4.900.000,00	
SU 35	Summe Einzahlungen aus der Finanzierungstätigkeit								4.900.000,00	4.900.000,00	0,00
1/240900-346000	Investitionsdarlehen von Finanzunternehmen		3614	65					124.500,00	124.500,00	
SU 36	Summe Auszahlungen aus der Finanzierungstätigkeit								124.500,00	124.500,00	0,00
SA4	Saldo (4) Geldfluss aus der Finanzierungstätigkeit (35 - 36)								4.775.500,00	4.775.500,00	0,00
SA5	Saldo (5) Geldfluss aus der voranschlagswirksamen Gebarung (Saldo 3 + Saldo 4)								-162.900,00	-297.300,00	134.400,00
26	Sport und außerschulische Leibeserziehung										
262	Sportplätze										
262000	Sportplätze										
Operative Gebarung											
2/262000+811000	Einnahmen a.Vermietung u.Verpachtung	2115	3115	14		600,00	600,00		600,00	600,00	
2/262000+813000	Erträge aus der Auflösung von Investitionszuschüssen (Kapitaltransfers)	2127				6.700,00	6.700,00				
2/262000+828000	Rückersätze von Ausgaben	2116	3116	18		1.000,00	4.000,00	-3.000,00	1.000,00	4.000,00	-3.000,00

1. Nachtragsvoranschlag 2025

Stadtgemeinde Bad Vöslau

NVA Ergebnis- und Finanzierungsvoranschlag Detailnachweis

		MVAG		VC QU	Ergebnisvoranschlag		Finanzierungsvoranschlag			
		EH	FH		VA 2025 inkl. NVA	VA 2025	1. NVA	VA 2025 inkl. NVA	VA 2025	1. NVA
2/262000+828100	Rückersätze von Aufwendungen - intern	2116	3116	18	3.000,00		3.000,00	3.000,00		3.000,00
SU 21 / 31	Summe Erträge / Einzahlungen operative Gebarung				11.300,00	11.300,00	0,00	4.600,00	4.600,00	0,00
1/262000-511000	Geldbezüge VB II	2211	3211	20	2.400,00	2.400,00		2.400,00	2.400,00	
1/262000-600000	Strom für Beleuchtung	2222	3222	24	12.500,00	15.000,00	-2.500,00	12.500,00	15.000,00	-2.500,00
1/262000-600100	Gas/Wärme	2222	3222	24	5.500,00	5.500,00		5.500,00	5.500,00	
1/262000-610000	Instandhaltung von Grund und Boden	2224	3224	24	15.000,00	15.000,00		15.000,00	15.000,00	
1/262000-613000	Instandhaltung Grundstückseinrichtung	2224	3224	24	1.500,00	1.500,00		1.500,00	1.500,00	
1/262000-614000	Instandhaltung Gebäude	2224	3224	24	3.000,00	3.000,00		3.000,00	3.000,00	
1/262000-617000	Instandhaltung Fahrzeuge	2224	3224	24	1.000,00	1.000,00		1.000,00	1.000,00	
1/262000-670000	Versicherungen	2222	3222	24	1.300,00	1.300,00		1.300,00	1.300,00	
1/262000-680000	Abschreibung	2226			33.000,00	33.000,00				
1/262000-710000	Öffentl. Abgaben	2225	3225	24	5.000,00	5.000,00		5.000,00	5.000,00	
1/262000-728000	Entgelte für Leistungen	2225	3225	24	100,00	100,00		100,00	100,00	
SU 22 / 32	Summe Aufwendungen / Auszahlungen operative Gebarung				80.300,00	82.800,00	-2.500,00	47.300,00	49.800,00	-2.500,00
SA 0 / SA 1	(0) Nettoergebnis (21 - 22) / (1) Geldfluss operative Gebarung (31 - 32)				-69.000,00	-71.500,00	2.500,00	-42.700,00	-45.200,00	2.500,00
SA01	Saldo (01) Haushaltsrücklagen (230 - 240)				0,00	0,00	0,00	0,00	0,00	0,00
SA00	Saldo (00) Nettoergebnis nach Haushaltsrücklagen (Saldo 0 + Saldo 01)				-69.000,00	-71.500,00	2.500,00			
Investive Gebarung										
SU 33	Summe Einzahlungen investive Gebarung							0,00	0,00	0,00
SU 34	Summe Auszahlungen investive Gebarung							0,00	0,00	0,00
SA2	Saldo (2) Geldfluss aus der Investiven Gebarung (33 - 34)							0,00	0,00	0,00
SA3	Saldo (3) Nettofinanzierungssaldo (Saldo 1 + Saldo 2)							-42.700,00	-45.200,00	2.500,00
Finanzierungstätigkeit										
SU 35	Summe Einzahlungen aus der Finanzierungstätigkeit							0,00	0,00	0,00
SU 36	Summe Auszahlungen aus der Finanzierungstätigkeit							0,00	0,00	0,00
SA4	Saldo (4) Geldfluss aus der Finanzierungstätigkeit (35 - 36)							0,00	0,00	0,00
SA5	Saldo (5) Geldfluss aus der voranschlagswirksamen Gebarung (Saldo 3 + Saldo 4)							-42.700,00	-45.200,00	2.500,00
263	Turn- und Sporthallen									
263000	Feuerwehrturnhalle									
Operative Gebarung										
2/263000+828000	Rückersätze von Ausgaben	2116	3116	18	45.000,00	45.000,00		45.000,00	45.000,00	
SU 21 / 31	Summe Erträge / Einzahlungen operative Gebarung				45.000,00	45.000,00	0,00	45.000,00	45.000,00	0,00
1/263000-454000	Reinigungsmittel	2221	3221	23	500,00	500,00		500,00	500,00	
1/263000-511000	Geldbezüge - VB II	2211	3211	20	17.200,00	17.500,00	-300,00	17.200,00	17.500,00	-300,00
1/263000-569000	Sonstige Nebengebühren	2211	3211	20	100,00	100,00		100,00	100,00	
1/263000-580000	Dienstgeberbeiträge FBAF	2212	3212	20	700,00	700,00		700,00	700,00	
1/263000-582000	Dienstgeberbeitrag SV	2212	3212	20	3.700,00	3.800,00	-100,00	3.700,00	3.800,00	-100,00

1. Nachtragsvoranschlag 2025

Stadtgemeinde Bad Vöslau

NVA Ergebnis- und Finanzierungsvoranschlag Detailnachweis

		MVAG		VC QU	Ergebnisvoranschlag		Finanzierungsvoranschlag			
		EH	FH		VA 2025 inkl. NVA	VA 2025	1. NVA	VA 2025 inkl. NVA	VA 2025	1. NVA
1/263000-590000	Freiw.Sozialleistungen	2212	3212	20	100,00	100,00		100,00	100,00	
1/263000-592000	Dotierung von Rückstellungen für Jubiläumszuwendungen	2214			600,00	600,00				
1/263000-593000	Dotierung von Rückstellungen für nicht konsumierte Urlaube	2214			500,00		500,00			
1/263000-600000	Strom für Beleuchtung	2222	3222	24	7.000,00	7.000,00		7.000,00	7.000,00	
1/263000-600100	Gas/Wärme	2222	3222	24	5.000,00	10.000,00	-5.000,00	5.000,00	10.000,00	-5.000,00
1/263000-614000	Instandhaltung Gebäude	2224	3224	24	4.700,00	3.000,00	1.700,00	4.700,00	3.000,00	1.700,00
1/263000-618000	Instandhaltung Einrichtungen	2224	3224	24	1.100,00	1.000,00	100,00	1.100,00	1.000,00	100,00
1/263000-670000	Versicherungen	2222	3222	24	100,00	100,00		100,00	100,00	
1/263000-680000	Abschreibung	2226			2.000,00	2.000,00				
1/263000-710000	Öffentl.Abgaben	2225	3225	24	1.100,00	1.100,00		1.100,00	1.100,00	
1/263000-728000	Entgelte für Leistungen	2225	3225	24	100,00	100,00		100,00	100,00	
SU 22 / 32	Summe Aufwendungen / Auszahlungen operative Gebarung				44.500,00	47.600,00	-3.100,00	41.400,00	45.000,00	-3.600,00
SA 0 / SA 1	(0) Nettoergebnis (21 - 22) / (1) Geldfluss operative Gebarung (31 – 32)				500,00	-2.600,00	3.100,00	3.600,00	0,00	3.600,00
SA01	Saldo (01) Haushaltsrücklagen (230 - 240)				0,00	0,00	0,00	0,00	0,00	0,00
SA00	Saldo (00) Nettoergebnis nach Haushaltsrücklagen (Saldo 0 + Saldo 01)				500,00	-2.600,00	3.100,00			
Investive Gebarung										
SU 33	Summe Einzahlungen investive Gebarung							0,00	0,00	0,00
SU 34	Summe Auszahlungen investive Gebarung							0,00	0,00	0,00
SA2	Saldo (2) Geldfluss aus der Investiven Gebarung (33 – 34)							0,00	0,00	0,00
SA3	Saldo (3) Nettofinanzierungssaldo (Saldo 1 + Saldo 2)							3.600,00	0,00	3.600,00
Finanzierungstätigkeit										
SU 35	Summe Einzahlungen aus der Finanzierungstätigkeit							0,00	0,00	0,00
SU 36	Summe Auszahlungen aus der Finanzierungstätigkeit							0,00	0,00	0,00
SA4	Saldo (4) Geldfluss aus der Finanzierungstätigkeit (35 – 36)							0,00	0,00	0,00
SA5	Saldo (5) Geldfluss aus der voranschlagswirksamen Gebarung (Saldo 3 + Saldo 4)							3.600,00	0,00	3.600,00
263100	Dreifachturnhalle									
Operative Gebarung										
2/263100+811000	Einnahmen a.Vermietung u.Verpachtung	2115	3115	14	100.000,00	100.000,00		100.000,00	100.000,00	
2/263100+811010	Einnahmen Kegelbahn 20 %	2115	3115	14	20.000,00	20.000,00		20.000,00	20.000,00	
2/263100+811020	Einnahmen Geymüllerhalle	2115	3115	14	6.500,00	5.500,00	1.000,00	6.500,00	5.500,00	1.000,00
2/263100+811300	Einnahmen Verpachtung Restaurant	2115	3115	14	23.000,00	23.000,00		37.500,00	23.000,00	14.500,00
2/263100+828000	Rückersätze von Ausgaben	2116	3116	18	1.000,00	1.000,00		1.000,00	1.000,00	
2/263100+828100	Rückersätze von Aufwendungen - intern	2116	3116	18	149.500,00	129.500,00	20.000,00	149.500,00	129.500,00	20.000,00
2/263100+829000	Sonstige Einnahmen	2116	3116	18	1.000,00	1.000,00		1.000,00	1.000,00	
2/263100+861100	Zinsenzuschuss	2121	3121	15	1.500,00	1.500,00		1.500,00	1.500,00	
SU 21 / 31	Summe Erträge / Einzahlungen operative Gebarung				302.500,00	281.500,00	21.000,00	317.000,00	281.500,00	35.500,00

1. Nachtragsvoranschlag 2025

Stadtgemeinde Bad Vöslau

NVA Ergebnis- und Finanzierungsvoranschlag Detailnachweis

		MVAG		VC QU	Ergebnisvoranschlag		Finanzierungsvoranschlag			
		EH	FH		VA 2025 inkl. NVA	VA 2025	1. NVA	VA 2025 inkl. NVA	VA 2025	1. NVA
1/263100-400000	Geringwert.Wirtschaftsgüter	2221	3221	23	1.000,00	1.000,00		1.000,00	1.000,00	
1/263100-402100	Werkzeuge	2221	3221	23	300,00	300,00		300,00	300,00	
1/263100-454000	Reinigungsmittel	2221	3221	23	3.000,00	2.000,00	1.000,00	3.000,00	2.000,00	1.000,00
1/263100-456000	Büromaterial	2221	3221	23	200,00	200,00		200,00	200,00	
1/263100-459000	Sonstige Verbrauchsgüter	2221	3221	23	2.500,00	2.500,00		2.500,00	2.500,00	
1/263100-511000	Geldbezüge VB II	2211	3211	20	105.000,00	106.600,00	-1.600,00	105.000,00	106.600,00	-1.600,00
1/263100-563000	Sonstige Aufwandsentschädigungen	2213	3213		700,00	800,00	-100,00	700,00	800,00	-100,00
1/263100-565000	Mehrleistungsvergütung	2211	3211	20	9.300,00	9.400,00	-100,00	9.300,00	9.400,00	-100,00
1/263100-569000	Sonstige Nebengebühren	2211	3211	20	2.500,00	2.500,00		2.500,00	2.500,00	
1/263100-580000	Dienstgeberbeiträge FBAF	2212	3212	20	4.400,00	4.500,00	-100,00	4.400,00	4.500,00	-100,00
1/263100-582000	Dienstgeberbeitrag SV	2212	3212	20	24.700,00	25.100,00	-400,00	24.700,00	25.100,00	-400,00
1/263100-590000	Freiw.Sozialleistungen	2212	3212	20	600,00	600,00		600,00	600,00	
1/263100-592000	Dotierung von Rückstellungen für Jubiläumszuwendungen	2214			1.100,00	1.100,00				
1/263100-593000	Dotierung von Rückstellungen für nicht konsumierte Urlaube	2214			5.000,00		5.000,00			
1/263100-600000	Strom für Beleuchtung	2222	3222	24	20.000,00	25.000,00	-5.000,00	20.000,00	25.000,00	-5.000,00
1/263100-600100	Gas/Wärme	2222	3222	24	50.800,00	50.800,00		50.800,00	50.800,00	
1/263100-614000	Instandhaltung Gebäude	2224	3224	24	80.000,00	30.000,00	50.000,00	80.000,00	30.000,00	50.000,00
1/263100-614010	Instandhaltung Geymüllerhalle	2224	3224	24	3.000,00	3.000,00		8.500,00	3.000,00	5.500,00
1/263100-616000	Instandhalt. Maschinen, masch.Anlagen	2224	3224	24	15.000,00	15.000,00		15.000,00	15.000,00	
1/263100-618000	Instandhaltung Einrichtungen	2224	3224	24	5.000,00	3.000,00	2.000,00	5.000,00	3.000,00	2.000,00
1/263100-618010	Instandhaltung Kegelbahn	2224	3224	24	6.500,00	6.500,00		6.500,00	6.500,00	
1/263100-631000	Telefon	2222	3222	24	2.500,00	2.000,00	500,00	2.500,00	2.000,00	500,00
1/263100-670000	Versicherungen	2222	3222	24	8.600,00	8.600,00		8.600,00	8.600,00	
1/263100-670100	Versicherung Geymüllerhalle	2222	3222	24	700,00	700,00		700,00	700,00	
1/263100-680000	Abschreibung	2226			74.400,00	74.400,00				
1/263100-710000	Öffentl.Abgaben	2225	3225	24	24.000,00	24.000,00		24.000,00	24.000,00	
1/263100-728000	Entgelte für Leistungen	2225	3225	24	10.000,00	4.500,00	5.500,00	10.000,00	4.500,00	5.500,00
SU 22 / 32	Summe Aufwendungen / Auszahlungen operative Gebarung				460.800,00	404.100,00	56.700,00	385.800,00	328.600,00	57.200,00
SA 0 / SA 1	(0) Nettoergebnis (21 - 22) / (1) Geldfluss operative Gebarung (31 - 32)				-158.300,00	-122.600,00	-35.700,00	-68.800,00	-47.100,00	-21.700,00
SA01	Saldo (01) Haushaltsrücklagen (230 - 240)				0,00	0,00	0,00	0,00	0,00	0,00
SA00	Saldo (00) Nettoergebnis nach Haushaltsrücklagen (Saldo 0 + Saldo 01)				-158.300,00	-122.600,00	-35.700,00			
Investive Gebarung										
SU 33	Summe Einzahlungen investive Gebarung							0,00	0,00	0,00
1/263100-042000	Inventaranschaffung			3415 2 41					7.000,00	-7.000,00
SU 34	Summe Auszahlungen investive Gebarung							0,00	7.000,00	-7.000,00
SA2	Saldo (2) Geldfluss aus der Investiven Gebarung (33 - 34)							0,00	-7.000,00	7.000,00
SA3	Saldo (3) Nettofinanzierungssaldo (Saldo 1 + Saldo 2)							-68.800,00	-54.100,00	-14.700,00

1. Nachtragsvoranschlag 2025

Stadtgemeinde Bad Vöslau

NVA Ergebnis- und Finanzierungsvoranschlag Detailnachweis

	MVAG			VC QU	Ergebnisvoranschlag		Finanzierungsvoranschlag			
	EH	FH			VA 2025 inkl. NVA	VA 2025	1. NVA	VA 2025 inkl. NVA	VA 2025	1. NVA
Finanzierungstätigkeit										
SU 35	Summe Einzahlungen aus der Finanzierungstätigkeit							0,00	0,00	0,00
SU 36	Summe Auszahlungen aus der Finanzierungstätigkeit							0,00	0,00	0,00
SA4	Saldo (4) Geldfluss aus der Finanzierungstätigkeit (35 – 36)							0,00	0,00	0,00
SA5	Saldo (5) Geldfluss aus der voranschlagswirksamen Gebarung (Saldo 3 + Saldo 4)							-68.800,00	-54.100,00	-14.700,00
263200 Gymnasium Turnhalle										
Operative Gebarung										
2/263200+861100	Zinsenzuschuss	2121	3121	15	4.000,00		4.000,00	4.000,00		4.000,00
SU 21 / 31	Summe Erträge / Einzahlungen operative Gebarung				4.000,00	0,00	4.000,00	4.000,00	0,00	4.000,00
1/263200-650000	Zinsen für Darlehen	2241	3241	25	1.400,00	1.400,00		1.400,00	1.400,00	
SU 22 / 32	Summe Aufwendungen / Auszahlungen operative Gebarung				1.400,00	1.400,00	0,00	1.400,00	1.400,00	0,00
SA 0 / SA 1	(0) Nettoergebnis (21 - 22) / (1) Geldfluss operative Gebarung (31 – 32)				2.600,00	-1.400,00	4.000,00	2.600,00	-1.400,00	4.000,00
SA01	Saldo (01) Haushaltsrücklagen (230 - 240)				0,00	0,00	0,00	0,00	0,00	0,00
SA00	Saldo (00) Nettoergebnis nach Haushaltsrücklagen (Saldo 0 + Saldo 01)				2.600,00	-1.400,00	4.000,00			
Investive Gebarung										
SU 33	Summe Einzahlungen investive Gebarung							0,00	0,00	0,00
SU 34	Summe Auszahlungen investive Gebarung							0,00	0,00	0,00
SA2	Saldo (2) Geldfluss aus der Investiven Gebarung (33 – 34)							0,00	0,00	0,00
SA3	Saldo (3) Nettofinanzierungssaldo (Saldo 1 + Saldo 2)							2.600,00	-1.400,00	4.000,00
Finanzierungstätigkeit										
SU 35	Summe Einzahlungen aus der Finanzierungstätigkeit							0,00	0,00	0,00
1/263200-346000	Darlehenstilgung		3614	65				56.700,00	56.700,00	
SU 36	Summe Auszahlungen aus der Finanzierungstätigkeit							56.700,00	56.700,00	0,00
SA4	Saldo (4) Geldfluss aus der Finanzierungstätigkeit (35 – 36)							-56.700,00	-56.700,00	0,00
SA5	Saldo (5) Geldfluss aus der voranschlagswirksamen Gebarung (Saldo 3 + Saldo 4)							-54.100,00	-58.100,00	4.000,00
264 Eislaufplätze und -hallen										
264000 Eislaufplatz										
Operative Gebarung										
2/264000+811400	Einnahmen a.Vermietung u.Verpachtung	2115	3115	14	6.000,00	6.000,00		6.000,00	6.000,00	
SU 21 / 31	Summe Erträge / Einzahlungen operative Gebarung				6.000,00	6.000,00	0,00	6.000,00	6.000,00	0,00
1/264000-400000	Geringwertige Wirtschaftsgüter (GWG)	2221	3221	23	500,00	500,00		500,00	500,00	
1/264000-592000	Dotierung von Rückstellungen für Jubiläumszuwendungen	2214			100,00	100,00				
1/264000-600000	Strom	2222	3222	24	5.000,00	5.000,00		5.000,00	5.000,00	
1/264000-600100	Gas/Wärme	2222	3222	24	2.000,00	3.000,00	-1.000,00	2.000,00	3.000,00	-1.000,00
1/264000-614000	Instandhaltung Gebäude	2224	3224	24	9.000,00	9.000,00		9.000,00	9.000,00	

1. Nachtragsvoranschlag 2025

Stadtgemeinde Bad Vöslau

NVA Ergebnis- und Finanzierungsvoranschlag Detailnachweis

		MVAG		VC QU	Ergebnisvoranschlag		Finanzierungsvoranschlag			
		EH	FH		VA 2025 inkl. NVA	VA 2025	1. NVA	VA 2025 inkl. NVA	VA 2025	1. NVA
1/264000-616000	Instandhalt. Maschinen, masch.Anlagen	2224	3224	24	500,00	500,00		500,00	500,00	
1/264000-618000	Instandhaltung Einrichtungen	2224	3224	24	500,00	500,00		500,00	500,00	
1/264000-631000	Telefon	2222	3222	24	300,00	300,00		300,00	300,00	
1/264000-670000	Versicherungen	2222	3222	24	1.100,00	1.100,00		1.100,00	1.100,00	
1/264000-680000	Abschreibung	2226			20.000,00	20.000,00				
1/264000-710000	Öffentl.Abgaben	2225	3225	24	2.000,00	2.000,00		2.000,00	2.000,00	
SU 22 / 32	Summe Aufwendungen / Auszahlungen operative Gebarung				41.000,00	42.000,00	-1.000,00	20.900,00	21.900,00	-1.000,00
SA 0 / SA 1	(0) Nettoergebnis (21 - 22) / (1) Geldfluss operative Gebarung (31 - 32)				-35.000,00	-36.000,00	1.000,00	-14.900,00	-15.900,00	1.000,00
SA01	Saldo (01) Haushaltsrücklagen (230 - 240)				0,00	0,00	0,00	0,00	0,00	0,00
SA00	Saldo (00) Nettoergebnis nach Haushaltsrücklagen (Saldo 0 + Saldo 01)				-35.000,00	-36.000,00	1.000,00			
Investive Gebarung										
SU 33	Summe Einzahlungen investive Gebarung							0,00	0,00	0,00
SU 34	Summe Auszahlungen investive Gebarung							0,00	0,00	0,00
SA2	Saldo (2) Geldfluss aus der Investiven Gebarung (33 - 34)							0,00	0,00	0,00
SA3	Saldo (3) Nettofinanzierungssaldo (Saldo 1 + Saldo 2)							-14.900,00	-15.900,00	1.000,00
Finanzierungstätigkeit										
SU 35	Summe Einzahlungen aus der Finanzierungstätigkeit							0,00	0,00	0,00
SU 36	Summe Auszahlungen aus der Finanzierungstätigkeit							0,00	0,00	0,00
SA4	Saldo (4) Geldfluss aus der Finanzierungstätigkeit (35 - 36)							0,00	0,00	0,00
SA5	Saldo (5) Geldfluss aus der voranschlagswirksamen Gebarung (Saldo 3 + Saldo 4)							-14.900,00	-15.900,00	1.000,00
269	Sonstige Einrichtungen und Maßnahmen									
269000	Sonstige Einrichtungen und Maßnahmen									
Operative Gebarung										
SU 21 / 31	Summe Erträge / Einzahlungen operative Gebarung				0,00	0,00	0,00	0,00	0,00	0,00
1/269000-757000	Subventionen	2234	3234	27	80.000,00	80.000,00		80.000,00	80.000,00	
SU 22 / 32	Summe Aufwendungen / Auszahlungen operative Gebarung				80.000,00	80.000,00	0,00	80.000,00	80.000,00	0,00
SA 0 / SA 1	(0) Nettoergebnis (21 - 22) / (1) Geldfluss operative Gebarung (31 - 32)				-80.000,00	-80.000,00	0,00	-80.000,00	-80.000,00	0,00
SA01	Saldo (01) Haushaltsrücklagen (230 - 240)				0,00	0,00	0,00	0,00	0,00	0,00
SA00	Saldo (00) Nettoergebnis nach Haushaltsrücklagen (Saldo 0 + Saldo 01)				-80.000,00	-80.000,00	0,00			
Investive Gebarung										
SU 33	Summe Einzahlungen investive Gebarung							0,00	0,00	0,00
SU 34	Summe Auszahlungen investive Gebarung							0,00	0,00	0,00
SA2	Saldo (2) Geldfluss aus der Investiven Gebarung (33 - 34)							0,00	0,00	0,00
SA3	Saldo (3) Nettofinanzierungssaldo (Saldo 1 + Saldo 2)							-80.000,00	-80.000,00	0,00
Finanzierungstätigkeit										
SU 35	Summe Einzahlungen aus der Finanzierungstätigkeit							0,00	0,00	0,00
SU 36	Summe Auszahlungen aus der Finanzierungstätigkeit							0,00	0,00	0,00

1. Nachtragsvoranschlag 2025

Stadtgemeinde Bad Vöslau

NVA Ergebnis- und Finanzierungsvoranschlag Detailnachweis

		MVAG VC QU			Ergebnisvoranschlag			Finanzierungsvoranschlag		
		EH	FH		VA 2025 inkl. NVA	VA 2025	1. NVA	VA 2025 inkl. NVA	VA 2025	1. NVA
SA4	Saldo (4) Geldfluss aus der Finanzierungstätigkeit (35 – 36)							0,00	0,00	0,00
SA5	Saldo (5) Geldfluss aus der voranschlagswirksamen Gebarung (Saldo 3 + Saldo 4)							-80.000,00	-80.000,00	0,00
269100	Vereinshalle Lindenberghalle									
	Operative Gebarung									
SU 21 / 31	Summe Erträge / Einzahlungen operative Gebarung				0,00	0,00	0,00	0,00	0,00	0,00
1/269100-600000	Strom für Beleuchtung	2222	3222	24	2.000,00	2.500,00	-500,00	2.000,00	2.500,00	-500,00
1/269100-614000	Instandhaltung Gebäude	2224	3224	24	2.500,00	2.500,00		2.500,00	2.500,00	
1/269100-680000	Planmäßige Abschreibung	2226			2.100,00	2.100,00				
1/269100-710000	Öffentl.Abgaben	2225	3225	24	600,00	600,00		600,00	600,00	
SU 22 / 32	Summe Aufwendungen / Auszahlungen operative Gebarung				7.200,00	7.700,00	-500,00	5.100,00	5.600,00	-500,00
SA 0 / SA 1	(0) Nettoergebnis (21 - 22) / (1) Geldfluss operative Gebarung (31 – 32)				-7.200,00	-7.700,00	500,00	-5.100,00	-5.600,00	500,00
SA01	Saldo (01) Haushaltsrücklagen (230 - 240)				0,00	0,00	0,00	0,00	0,00	0,00
SA00	Saldo (00) Nettoergebnis nach Haushaltsrücklagen (Saldo 0 + Saldo 01)				-7.200,00	-7.700,00	500,00			
	Investive Gebarung									
SU 33	Summe Einzahlungen investive Gebarung							0,00	0,00	0,00
SU 34	Summe Auszahlungen investive Gebarung							0,00	0,00	0,00
SA2	Saldo (2) Geldfluss aus der Investiven Gebarung (33 – 34)							0,00	0,00	0,00
SA3	Saldo (3) Nettofinanzierungssaldo (Saldo 1 + Saldo 2)							-5.100,00	-5.600,00	500,00
	Finanzierungstätigkeit									
SU 35	Summe Einzahlungen aus der Finanzierungstätigkeit							0,00	0,00	0,00
SU 36	Summe Auszahlungen aus der Finanzierungstätigkeit							0,00	0,00	0,00
SA4	Saldo (4) Geldfluss aus der Finanzierungstätigkeit (35 – 36)							0,00	0,00	0,00
SA5	Saldo (5) Geldfluss aus der voranschlagswirksamen Gebarung (Saldo 3 + Saldo 4)							-5.100,00	-5.600,00	500,00
27	Erwachsenenbildung									
273	Volksbüchereien									
273000	Stadtbücherei									
	Operative Gebarung									
2/273000+810000	Bezugsgebühren	2114	3114	13	7.000,00	7.000,00		7.000,00	7.000,00	
2/273000+829000	Sonstige Einnahmen	2116	3116	18	500,00	500,00		500,00	500,00	
2/273000+861000	Förderung Land NÖ	2121	3121	15	2.000,00	2.000,00		2.000,00	2.000,00	
SU 21 / 31	Summe Erträge / Einzahlungen operative Gebarung				9.500,00	9.500,00	0,00	9.500,00	9.500,00	0,00
1/273000-400000	Geringwert.Wirtschaftsgüter	2221	3221	23	300,00	1.200,00	-900,00	300,00	1.200,00	-900,00
1/273000-454000	Reinigungsmittel	2221	3221	23	300,00	300,00		300,00	300,00	
1/273000-456000	Schreib- und sonstige Büromittel	2221	3221	23	300,00	300,00		300,00	300,00	
1/273000-457000	Bücherankauf	2221	3221	23	3.000,00	5.000,00	-2.000,00	3.000,00	5.000,00	-2.000,00

1. Nachtragsvoranschlag 2025

Stadtgemeinde Bad Vöslau

NVA Ergebnis- und Finanzierungsvoranschlag Detailnachweis

		MVAG		VC QU	Ergebnisvoranschlag		Finanzierungsvoranschlag			
		EH	FH		VA 2025 inkl. NVA	VA 2025	1. NVA	VA 2025 inkl. NVA	VA 2025	1. NVA
1/273000-459000	Sonst.Verbrauchsgüter	2221	3221	23	500,00	500,00		500,00	500,00	
1/273000-510000	Geldbezüge - VB I	2211	3211	20	64.200,00	65.200,00	-1.000,00	64.200,00	65.200,00	-1.000,00
1/273000-511000	Geldbezüge VB II	2211	3211	20	5.000,00	5.100,00	-100,00	5.000,00	5.100,00	-100,00
1/273000-565000	Mehrleistungsvergütung	2211	3211	20	7.300,00	7.400,00	-100,00	7.300,00	7.400,00	-100,00
1/273000-569000	Sonstige Nebengebühren	2211	3211	20	200,00	200,00		200,00	200,00	
1/273000-580000	Dienstgeberbeiträge FBAF	2212	3212	20	2.900,00	2.900,00		2.900,00	2.900,00	
1/273000-582000	Dienstgeberbeitrag SV	2212	3212	20	16.200,00	16.400,00	-200,00	16.200,00	16.400,00	-200,00
1/273000-590000	Freiw.Sozialleistungen	2212	3212	20	400,00	400,00		400,00	400,00	
1/273000-591000	Dotierung von Rückstellungen für Abfertigungen	2214			3.200,00	3.200,00				
1/273000-592000	Dotierung von Rückstellungen für Jubiläumszuwendungen	2214			1.400,00	1.400,00				
1/273000-593000	Dotierung von Rückstellungen für nicht konsumierte Urlaube	2214			300,00		300,00			
1/273000-600000	Strom für Beleuchtung	2222	3222	24	1.000,00	1.000,00		1.000,00	1.000,00	
1/273000-600100	Gas/Wärme	2222	3222	24	4.000,00	4.000,00		4.000,00	4.000,00	
1/273000-614000	Instandhaltung Gebäude	2224	3224	24	1.300,00	1.300,00		1.300,00	1.300,00	
1/273000-616000	Instandhalt. Maschinen, masch.Anlagen	2224	3224	24	200,00	200,00		200,00	200,00	
1/273000-618000	Instandhaltung Einrichtungen	2224	3224	24	300,00	300,00		300,00	300,00	
1/273000-630000	Porto	2222	3222	24	100,00	100,00		100,00	100,00	
1/273000-631000	Telefon	2222	3222	24	300,00	300,00		300,00	300,00	
1/273000-670000	Versicherungen	2222	3222	24	1.200,00	1.200,00		1.200,00	1.200,00	
1/273000-680000	Abschreibung	2226			7.300,00	7.300,00				
1/273000-700000	Miete Kopierer	2223	3223	24	300,00	300,00		300,00	300,00	
1/273000-710000	Öffentl.Abgaben	2225	3225	24	200,00	300,00	-100,00	200,00	300,00	-100,00
1/273000-724000	Reisegebühren	2225	3225	24	200,00	200,00		200,00	200,00	
1/273000-725000	Instandhaltung Buchbestände	2225	3225	24	100,00	100,00		100,00	100,00	
1/273000-726000	Mitgliedsbeiträge an Institutionen	2225	3225	24	100,00	200,00	-100,00	100,00	200,00	-100,00
1/273000-728000	Entgelte für Leistungen	2225	3225	24	1.000,00	1.000,00		1.000,00	1.000,00	
1/273000-728020	EDV-Wartung	2225	3225	24	1.500,00	1.500,00		1.500,00	1.500,00	
1/273000-728140	Werbung	2225	3225	24	200,00	200,00		200,00	200,00	
SU 22 / 32	Summe Aufwendungen / Auszahlungen operative Gebarung				124.800,00	129.000,00	-4.200,00	112.600,00	117.100,00	-4.500,00
SA 0 / SA 1	(0) Nettoergebnis (21 - 22) / (1) Geldfluss operative Gebarung (31 - 32)				-115.300,00	-119.500,00	4.200,00	-103.100,00	-107.600,00	4.500,00
SA01	Saldo (01) Haushaltsrücklagen (230 - 240)				0,00	0,00	0,00	0,00	0,00	0,00
SA00	Saldo (00) Nettoergebnis nach Haushaltsrücklagen (Saldo 0 + Saldo 01)				-115.300,00	-119.500,00	4.200,00			
Investive Gebarung										
SU 33	Summe Einzahlungen investive Gebarung							0,00	0,00	0,00
SU 34	Summe Auszahlungen investive Gebarung							0,00	0,00	0,00
SA2	Saldo (2) Geldfluss aus der Investiven Gebarung (33 - 34)							0,00	0,00	0,00
SA3	Saldo (3) Nettofinanzierungssaldo (Saldo 1 + Saldo 2)							-103.100,00	-107.600,00	4.500,00

1. Nachtragsvoranschlag 2025

Stadtgemeinde Bad Vöslau

NVA Ergebnis- und Finanzierungsvoranschlag Detailnachweis

	MVAG			VC QU	Ergebnisvoranschlag			Finanzierungsvoranschlag		
	EH	FH			VA 2025 inkl. NVA	VA 2025	1. NVA	VA 2025 inkl. NVA	VA 2025	1. NVA
Finanzierungstätigkeit										
SU 35								0,00	0,00	0,00
SU 36								0,00	0,00	0,00
SA4								0,00	0,00	0,00
SA5								-103.100,00	-107.600,00	4.500,00
28 Forschung und Wissenschaft										
282										
282000										
Operative Gebarung										
SU 21 / 31					0,00	0,00	0,00	0,00	0,00	0,00
1/282000-768000					2.000,00	2.000,00		2.000,00	2.000,00	
1/282000-768100						8.000,00	-8.000,00		8.000,00	-8.000,00
SU 22 / 32					2.000,00	10.000,00	-8.000,00	2.000,00	10.000,00	-8.000,00
SA 0 / SA 1					-2.000,00	-10.000,00	8.000,00	-2.000,00	-10.000,00	8.000,00
SA01					0,00	0,00	0,00	0,00	0,00	0,00
SA00					-2.000,00	-10.000,00	8.000,00			
Investive Gebarung										
SU 33								0,00	0,00	0,00
SU 34								0,00	0,00	0,00
SA2								0,00	0,00	0,00
SA3								-2.000,00	-10.000,00	8.000,00
Finanzierungstätigkeit										
SU 35								0,00	0,00	0,00
SU 36								0,00	0,00	0,00
SA4								0,00	0,00	0,00
SA5								-2.000,00	-10.000,00	8.000,00

	MVAG		VC QU	Ergebnisvoranschlag		Finanzierungsvoranschlag				
	EH	FH		VA 2025 inkl. NVA	VA 2025	1. NVA	VA 2025 inkl. NVA	VA 2025	1. NVA	
3 Kunst, Kultur und Kultus										
32	Musik und darstellende Kunst									
320	Ausbildung in Musik und darstellender Kunst									
320000	Ausbildung in Musik und darstellend Kunst									
Operative Gebarung										
2/320000+810080	Eintrittsgelder div. Veranstaltungen	2114	3114		55.000,00	55.000,00		55.000,00	55.000,00	
2/320000+810500	Leistungserlöse	2114	3114	13	340.000,00	340.000,00		340.000,00	340.000,00	
2/320000+811000	Miet- und Pachterlöse	2115	3115	14	6.000,00	6.000,00		6.000,00	6.000,00	
2/320000+813000	Erträge aus der Auflösung von Investitionszuschüssen (Kapitaltransfers)	2127			9.000,00	9.000,00				
2/320000+816000	Kostenbeitrag Sooß	2114	3114	13	15.000,00	15.000,00		15.000,00	15.000,00	
2/320000+817000	Erträge aus der Auflösung von sonstigen Rückstellungen	2117			53.300,00	53.300,00				
2/320000+829000	Sonstige Einnahmen	2116	3116	18	2.000,00	2.000,00		2.000,00	2.000,00	
2/320000+861000	Förderung Land NÖ	2121	3121	15	460.000,00	430.000,00	30.000,00	460.000,00	430.000,00	30.000,00
2/320000+861200	Zinsenzuschuss	2121	3121		292.600,00	292.600,00		292.600,00	292.600,00	
SU 21 / 31	Summe Erträge / Einzahlungen operative Gebarung				1.232.900,00	1.202.900,00	30.000,00	1.170.600,00	1.140.600,00	30.000,00
1/320000-400000	Geringwert.Wirtschaftsgüter	2221	3221	23	19.600,00	19.600,00		19.600,00	19.600,00	
1/320000-400200	Lehrmittel GWG	2221	3221	23	4.000,00	6.000,00	-2.000,00	4.000,00	6.000,00	-2.000,00
1/320000-454000	Reinigungsmittel	2221	3221	23	2.000,00	2.000,00		2.000,00	2.000,00	
1/320000-456000	Schreib- und sonstige Büromittel	2221	3221	23	500,00	1.000,00	-500,00	500,00	1.000,00	-500,00
1/320000-457000	Druckwerke	2221	3221	23	3.600,00	4.600,00	-1.000,00	3.600,00	4.600,00	-1.000,00
1/320000-459000	Sonst.Verbrauchsgüter	2221	3221	23	6.000,00	6.000,00		6.000,00	6.000,00	
1/320000-459300	Unterrichtsmaterial	2221	3221	23	1.500,00	2.500,00	-1.000,00	1.500,00	2.500,00	-1.000,00
1/320000-510000	Geldbezüge - VB I	2211	3211	20	989.700,00	1.004.700,00	-15.000,00	989.700,00	1.004.700,00	-15.000,00
1/320000-511000	Geldbezüge VB II	2211	3211	20	82.900,00	84.200,00	-1.300,00	82.900,00	84.200,00	-1.300,00
1/320000-563000	Sonst.Aufwandsentschädig.	2213	3213	20	3.400,00	3.400,00		3.400,00	3.400,00	
1/320000-565000	Mehrleistungsvergütung	2211	3211	20	33.500,00	34.000,00	-500,00	33.500,00	34.000,00	-500,00
1/320000-566000	Zuwendungen Dienstjubiläen	2212	3212	20	4.200,00	4.200,00		4.200,00	4.200,00	
1/320000-569000	Sonstige Nebengebühren	2211	3211	20	3.900,00	3.900,00		3.900,00	3.900,00	
1/320000-569100	Sonstige Nebengebühren	2211	3211	20	200,00	200,00		200,00	200,00	
1/320000-580000	Dienstgeberbeiträge FBAF	2212	3212	20	36.500,00	37.100,00	-600,00	36.500,00	37.100,00	-600,00
1/320000-582000	Dienstgeberbeitrag SV	2212	3212	20	215.100,00	218.100,00	-3.000,00	215.100,00	218.100,00	-3.000,00
1/320000-588000	Kommunalsteuer	2212	3212		32.000,00	32.400,00	-400,00	32.000,00	32.400,00	-400,00
1/320000-590000	Freiw.Sozialleistungen	2212	3212	20	500,00	500,00		500,00	500,00	
1/320000-591000	Dotierung von Rückstellungen für Abfertigungen	2214			36.000,00	36.000,00				

1. Nachtragsvoranschlag 2025

Stadtgemeinde Bad Vöslau

NVA Ergebnis- und Finanzierungsvoranschlag Detailnachweis

		MVAG		VC QU	Ergebnisvoranschlag		Finanzierungsvoranschlag				
		EH	FH		VA 2025 inkl. NVA	VA 2025	1. NVA	VA 2025 inkl. NVA	VA 2025	1. NVA	
1/320000-592000	Dotierung von Rückstellungen für Jubiläumszuwendungen	2214			27.300,00	27.300,00					
1/320000-593000	Dotierung von Rückstellungen für nicht konsumierte Urlaube	2214			2.000,00		2.000,00				
1/320000-600000	Strom	2222	3222	24	28.000,00	33.000,00	-5.000,00	28.000,00	33.000,00	-5.000,00	
1/320000-600100	Gas/Wärme	2222	3222	24	12.000,00	12.000,00		12.000,00	12.000,00		
1/320000-614000	Instandhaltung Gebäude	2224	3224	24	10.000,00	3.000,00	7.000,00	10.000,00	3.000,00	7.000,00	
1/320000-616000	Instandhaltung von Maschinen und maschinellen Anlagen	2224	3224		1.000,00	1.000,00		1.000,00	1.000,00		
1/320000-618000	Instandhaltung Einrichtungen	2224	3224	24	1.000,00	1.000,00		1.000,00	1.000,00		
1/320000-618300	Instandhaltung Musikinstrumente	2224	3224	24	2.000,00	3.000,00	-1.000,00	2.000,00	3.000,00	-1.000,00	
1/320000-630000	Porto	2222	3222	24	500,00	500,00		500,00	500,00		
1/320000-631000	Telefon	2222	3222	24	3.500,00	3.500,00		3.500,00	3.500,00		
1/320000-650000	Zinsen für Darlehen	2241	3241	25	354.900,00	410.800,00	-55.900,00	354.900,00	410.800,00	-55.900,00	
1/320000-670000	Versicherungen	2222	3222	24	16.000,00	16.000,00		16.000,00	16.000,00		
1/320000-680000	Abschreibung	2226			381.700,00	381.700,00					
1/320000-700000	Miete Kopierer	2223	3223	24	1.900,00	1.900,00		1.900,00	1.900,00		
1/320000-710000	Öffentliche Abgaben	2225	3225	24	12.000,00	12.000,00		12.000,00	12.000,00		
1/320000-724000	Reisegebühren	2225	3225	24	1.200,00	1.200,00		1.200,00	1.200,00		
1/320000-726000	Mitgliedsbeiträge an Institutionen	2225	3225	24	400,00	400,00		400,00	400,00		
1/320000-728000	Entgelte für Leistungen	2225	3225	24	28.800,00	23.000,00	5.800,00	28.800,00	23.000,00	5.800,00	
1/320000-728020	Betreuung EDV	2225	3225	24	4.000,00	4.000,00		4.000,00	4.000,00		
1/320000-728070	Durchführung von Veranstaltungen	2225	3225	24	4.000,00	4.000,00		4.000,00	4.000,00		
1/320000-728080	div. Veranstaltungen	2225	3225		63.000,00	63.000,00		63.000,00	63.000,00		
1/320000-728100	Vergütung für Aushilfen	2225	3225	24	500,00	500,00		500,00	500,00		
1/320000-728180	Werbung	2225	3225		5.000,00	5.000,00		5.000,00	5.000,00		
1/320000-728190	Schulungskosten	2225	3225	24	700,00	700,00		700,00	700,00		
1/320000-728800	Verwaltungskostenbeitrag	2225	3225	24	34.200,00	34.200,00		34.200,00	34.200,00		
SU 22 / 32	Summe Aufwendungen / Auszahlungen operative Gebarung				2.470.700,00	2.543.100,00	-72.400,00	2.023.700,00	2.098.100,00	-74.400,00	
SA 0 / SA 1	(0) Nettoergebnis (21 - 22) / (1) Geldfluss operative Gebarung (31 - 32)				-1.237.800,00	-1.340.200,00	102.400,00	-853.100,00	-957.500,00	104.400,00	
SA01	Saldo (01) Haushaltsrücklagen (230 - 240)				0,00	0,00	0,00	0,00	0,00	0,00	
SA00	Saldo (00) Nettoergebnis nach Haushaltsrücklagen (Saldo 0 + Saldo 01)				-1.237.800,00	-1.340.200,00	102.400,00				
Investive Gebarung											
SU 33	Summe Einzahlungen investive Gebarung							0,00	0,00	0,00	
1/320000-042100	Inventaranschaffung		3415	2 41				9.100,00	9.100,00		
1/320000-042200	Lehrmittel		3415	2 41				3.500,00	5.000,00	-1.500,00	
1/320000-070000	Programmkosten		3411	2 42				2.700,00	2.700,00		
SU 34	Summe Auszahlungen investive Gebarung							15.300,00	16.800,00	-1.500,00	
SA2	Saldo (2) Geldfluss aus der Investiven Gebarung (33 - 34)							-15.300,00	-16.800,00	1.500,00	
SA3	Saldo (3) Nettofinanzierungssaldo (Saldo 1 + Saldo 2)							-868.400,00	-974.300,00	105.900,00	

1. Nachtragsvoranschlag 2025

Stadtgemeinde Bad Vöslau

NVA Ergebnis- und Finanzierungsvoranschlag Detailnachweis

		MVAG		VC QU	Ergebnisvoranschlag		Finanzierungsvoranschlag			
		EH	FH		VA 2025 inkl. NVA	VA 2025	1. NVA	VA 2025 inkl. NVA	VA 2025	1. NVA
Finanzierungstätigkeit										
SU 35	Summe Einzahlungen aus der Finanzierungstätigkeit							0,00	0,00	0,00
1/320000-346100	Darlehentilgung Zubau		3614	65				162.200,00	143.300,00	18.900,00
SU 36	Summe Auszahlungen aus der Finanzierungstätigkeit							162.200,00	143.300,00	18.900,00
SA4	Saldo (4) Geldfluss aus der Finanzierungstätigkeit (35 – 36)							-162.200,00	-143.300,00	-18.900,00
SA5	Saldo (5) Geldfluss aus der voranschlagswirksamen Gebarung (Saldo 3 + Saldo 4)							-1.030.600,00	-1.117.600,00	87.000,00
320024 Musikschule 2024										
Operative Gebarung										
SU 21 / 31	Summe Erträge / Einzahlungen operative Gebarung				0,00	0,00	0,00	0,00	0,00	0,00
1/320024-680000	Planmäßige Abschreibung		2226		1.400,00	1.400,00				
SU 22 / 32	Summe Aufwendungen / Auszahlungen operative Gebarung				1.400,00	1.400,00	0,00	0,00	0,00	0,00
SA 0 / SA 1	(0) Nettoergebnis (21 - 22) / (1) Geldfluss operative Gebarung (31 – 32)				-1.400,00	-1.400,00	0,00	0,00	0,00	0,00
SA01	Saldo (01) Haushaltsrücklagen (230 - 240)				0,00	0,00	0,00	0,00	0,00	0,00
SA00	Saldo (00) Nettoergebnis nach Haushaltsrücklagen (Saldo 0 + Saldo 01)				-1.400,00	-1.400,00	0,00			
Investive Gebarung										
6/320024+300000	Kapitaltransfers von Bund, Bundesfonds und Bundeskammern		3331	1				4.000,00		4.000,00
SU 33	Summe Einzahlungen investive Gebarung							4.000,00	0,00	4.000,00
SU 34	Summe Auszahlungen investive Gebarung							0,00	0,00	0,00
SA2	Saldo (2) Geldfluss aus der Investiven Gebarung (33 – 34)							4.000,00	0,00	4.000,00
SA3	Saldo (3) Nettofinanzierungssaldo (Saldo 1 + Saldo 2)							4.000,00	0,00	4.000,00
Finanzierungstätigkeit										
SU 35	Summe Einzahlungen aus der Finanzierungstätigkeit							0,00	0,00	0,00
SU 36	Summe Auszahlungen aus der Finanzierungstätigkeit							0,00	0,00	0,00
SA4	Saldo (4) Geldfluss aus der Finanzierungstätigkeit (35 – 36)							0,00	0,00	0,00
SA5	Saldo (5) Geldfluss aus der voranschlagswirksamen Gebarung (Saldo 3 + Saldo 4)							4.000,00	0,00	4.000,00
35 Sonstige Kunstpflege										
351 Maßnahmen zur Kunstpflege										
351000 Förderungsbeiträge zur Kunstpflege										
Operative Gebarung										
2/351000+829000	Sonstige Einnahmen	2116	3116	18	4.000,00	4.000,00		4.000,00	4.000,00	
SU 21 / 31	Summe Erträge / Einzahlungen operative Gebarung				4.000,00	4.000,00	0,00	4.000,00	4.000,00	0,00
1/351000-457000	Druckwerke	2221	3221	23	500,00	500,00		500,00	500,00	
1/351000-728070	Durchführung von Veranstaltungen	2225	3225	24	500,00	500,00		500,00	500,00	
SU 22 / 32	Summe Aufwendungen / Auszahlungen operative Gebarung				1.000,00	1.000,00	0,00	1.000,00	1.000,00	0,00

1. Nachtragsvoranschlag 2025

Stadtgemeinde Bad Vöslau

NVA Ergebnis- und Finanzierungsvoranschlag Detailnachweis

	MVAG	VC QU	Ergebnisvoranschlag		Finanzierungsvoranschlag					
			EH	FH	VA 2025 inkl. NVA	VA 2025	1. NVA	VA 2025 inkl. NVA	VA 2025	1. NVA
SA 0 / SA 1	(0) Nettoergebnis (21 - 22) / (1) Geldfluss operative Gebarung (31 – 32)				3.000,00	3.000,00	0,00	3.000,00	3.000,00	0,00
SA01	Saldo (01) Haushaltsrücklagen (230 - 240)				0,00	0,00	0,00	0,00	0,00	0,00
SA00	Saldo (00) Nettoergebnis nach Haushaltsrücklagen (Saldo 0 + Saldo 01)				3.000,00	3.000,00	0,00			
Investive Gebarung										
SU 33	Summe Einzahlungen investive Gebarung							0,00	0,00	0,00
SU 34	Summe Auszahlungen investive Gebarung							0,00	0,00	0,00
SA2	Saldo (2) Geldfluss aus der Investiven Gebarung (33 – 34)							0,00	0,00	0,00
SA3	Saldo (3) Nettofinanzierungssaldo (Saldo 1 + Saldo 2)							3.000,00	3.000,00	0,00
Finanzierungstätigkeit										
SU 35	Summe Einzahlungen aus der Finanzierungstätigkeit							0,00	0,00	0,00
SU 36	Summe Auszahlungen aus der Finanzierungstätigkeit							0,00	0,00	0,00
SA4	Saldo (4) Geldfluss aus der Finanzierungstätigkeit (35 – 36)							0,00	0,00	0,00
SA5	Saldo (5) Geldfluss aus der voranschlagswirksamen Gebarung (Saldo 3 + Saldo 4)							3.000,00	3.000,00	0,00
36	Heimatkpflege									
360	Heimatismuseen									
360000	Heimatismuseen									
Operative Gebarung										
2/360000+810300	Eintrittsgelder	2114 3114	13		1.000,00	1.000,00		1.000,00	1.000,00	
2/360000+868200	Spenden von Privaten	2124 3124	16		100,00	100,00		100,00	100,00	
SU 21 / 31	Summe Erträge / Einzahlungen operative Gebarung				1.100,00	1.100,00	0,00	1.100,00	1.100,00	0,00
1/360000-400000	Geringwert.Wirtschaftsgüter	2221 3221	23		500,00	1.000,00	-500,00	500,00	1.000,00	-500,00
1/360000-454000	Reinigungsmittel	2221 3221	23		200,00	200,00		200,00	200,00	
1/360000-456000	Schreib- und sonstige Büromittel	2221 3221	23		200,00	200,00		200,00	200,00	
1/360000-457000	Druckwerke	2221 3221	23		500,00	700,00	-200,00	500,00	700,00	-200,00
1/360000-459000	Sonst.Verbrauchsgüter	2221 3221	23		300,00	300,00		300,00	300,00	
1/360000-510000	Geldbezüge - VB I	2211 3211	20		38.700,00	39.300,00	-600,00	38.700,00	39.300,00	-600,00
1/360000-511000	Geldbezüge VB II	2211 3211	20		5.000,00	5.100,00	-100,00	5.000,00	5.100,00	-100,00
1/360000-565000	Mehrleistungsvergütung	2211 3211	20		3.700,00	3.800,00	-100,00	3.700,00	3.800,00	-100,00
1/360000-569000	Sonstige Nebengebühren	2211 3211	20		200,00	200,00		200,00	200,00	
1/360000-569100	Studienbeihilfe	2211 3211	20		200,00	200,00		200,00	200,00	
1/360000-580000	Dienstgeberbeiträge FBAF	2212 3212	20		1.800,00	1.800,00		1.800,00	1.800,00	
1/360000-582000	Dienstgeberbeitrag SV	2212 3212	20		8.700,00	8.900,00	-200,00	8.700,00	8.900,00	-200,00
1/360000-590000	Freiw.Sozialleistungen	2212 3212	20		200,00	200,00		200,00	200,00	
1/360000-592000	Dotierung von Rückstellungen für Jubiläumszuwendungen	2214			700,00	700,00				
1/360000-593000	Dotierung von Rückstellungen für nicht konsumierte Urlaube	2214			300,00		300,00			

1. Nachtragsvoranschlag 2025

Stadtgemeinde Bad Vöslau

NVA Ergebnis- und Finanzierungsvoranschlag Detailnachweis

		MVAG		VC QU	Ergebnisvoranschlag		Finanzierungsvoranschlag			
		EH	FH		VA 2025 inkl. NVA	VA 2025	1. NVA	VA 2025 inkl. NVA	VA 2025	1. NVA
1/360000-600000	Strom für Beleuchtung	2222	3222	24	1.000,00	1.000,00		1.000,00	1.000,00	
1/360000-600100	Gas/Wärme	2222	3222	24	7.000,00	7.000,00		7.000,00	7.000,00	
1/360000-614000	Instandhaltung Gebäude	2224	3224	24	12.000,00	12.000,00		12.000,00	12.000,00	
1/360000-618000	Instandhaltung Einrichtungen	2224	3224	24	1.000,00	1.000,00		1.000,00	1.000,00	
1/360000-618300	Instandhaltung Exponate	2224	3224	24	1.000,00	1.000,00		1.000,00	1.000,00	
1/360000-630000	Porto	2222	3222	24	100,00	100,00		100,00	100,00	
1/360000-631000	Telefon	2222	3222	24	300,00	300,00		300,00	300,00	
1/360000-670000	Versicherungen	2222	3222	24	2.600,00	2.600,00		2.600,00	2.600,00	
1/360000-680000	Abschreibung	2226			34.800,00	34.800,00				
1/360000-700000	Sonderausstellung	2223	3223	24	6.000,00	6.000,00		6.000,00	6.000,00	
1/360000-710000	Öffentl. Abgaben	2225	3225	24	2.500,00	2.500,00		2.500,00	2.500,00	
1/360000-723100	Repräsentationsausgaben	2225	3225	24	200,00	200,00		200,00	200,00	
1/360000-724000	Reisegebühren	2225	3225	24	200,00	200,00		200,00	200,00	
1/360000-726000	Mitgliedsbeiträge an Institutionen	2225	3225	24	300,00	300,00		300,00	300,00	
1/360000-728000	Entgelte für Leistungen	2225	3225	24	800,00	800,00		800,00	800,00	
1/360000-728020	EDV-Wartung	2225	3225	24	500,00	500,00		500,00	500,00	
1/360000-728140	Werbung	2225	3225	24	500,00	500,00		500,00	500,00	
1/360000-728300	Entgelte Leiharbeitskräfte	2225	3225	24	1.700,00	3.200,00	-1.500,00	1.700,00	3.200,00	-1.500,00
SU 22 / 32	Summe Aufwendungen / Auszahlungen operative Gebarung				133.700,00	136.600,00	-2.900,00	97.900,00	101.100,00	-3.200,00
SA 0 / SA 1	(0) Nettoergebnis (21 - 22) / (1) Geldfluss operative Gebarung (31 - 32)				-132.600,00	-135.500,00	2.900,00	-96.800,00	-100.000,00	3.200,00
SA01	Saldo (01) Haushaltsrücklagen (230 - 240)				0,00	0,00	0,00	0,00	0,00	0,00
SA00	Saldo (00) Nettoergebnis nach Haushaltsrücklagen (Saldo 0 + Saldo 01)				-132.600,00	-135.500,00	2.900,00			
Investive Gebarung										
SU 33	Summe Einzahlungen investive Gebarung							0,00	0,00	0,00
SU 34	Summe Auszahlungen investive Gebarung							0,00	0,00	0,00
SA2	Saldo (2) Geldfluss aus der Investiven Gebarung (33 - 34)							0,00	0,00	0,00
SA3	Saldo (3) Nettofinanzierungssaldo (Saldo 1 + Saldo 2)							-96.800,00	-100.000,00	3.200,00
Finanzierungstätigkeit										
SU 35	Summe Einzahlungen aus der Finanzierungstätigkeit							0,00	0,00	0,00
SU 36	Summe Auszahlungen aus der Finanzierungstätigkeit							0,00	0,00	0,00
SA4	Saldo (4) Geldfluss aus der Finanzierungstätigkeit (35 - 36)							0,00	0,00	0,00
SA5	Saldo (5) Geldfluss aus der voranschlagswirksamen Gebarung (Saldo 3 + Saldo 4)							-96.800,00	-100.000,00	3.200,00
361	Nichtwissenschaftliche Archive									
361000	Nichtwissenschaftliche Archive									
Operative Gebarung										
2/361000+810400	Verkaufserlöse	2114	3114	13	2.500,00	2.500,00		2.500,00	2.500,00	
SU 21 / 31	Summe Erträge / Einzahlungen operative Gebarung				2.500,00	2.500,00	0,00	2.500,00	2.500,00	0,00

1. Nachtragsvoranschlag 2025

Stadtgemeinde Bad Vöslau

NVA Ergebnis- und Finanzierungsvoranschlag Detailnachweis

		MVAG		VC QU	Ergebnisvoranschlag			Finanzierungsvoranschlag		
		EH	FH		VA 2025 inkl. NVA	VA 2025	1. NVA	VA 2025 inkl. NVA	VA 2025	1. NVA
1/361000-457000	Druckwerke	2221	3221	23	20.900,00	2.500,00	18.400,00	20.900,00	2.500,00	18.400,00
1/361000-728000	Entgelte für Leistungen	2225	3225	24	200,00	200,00		200,00	200,00	
SU 22 / 32	Summe Aufwendungen / Auszahlungen operative Gebarung				21.100,00	2.700,00	18.400,00	21.100,00	2.700,00	18.400,00
SA 0 / SA 1	(0) Nettoergebnis (21 - 22) / (1) Geldfluss operative Gebarung (31 – 32)				-18.600,00	-200,00	-18.400,00	-18.600,00	-200,00	-18.400,00
SA01	Saldo (01) Haushaltsrücklagen (230 - 240)				0,00	0,00	0,00	0,00	0,00	0,00
SA00	Saldo (00) Nettoergebnis nach Haushaltsrücklagen (Saldo 0 + Saldo 01)				-18.600,00	-200,00	-18.400,00			
Investive Gebarung										
SU 33	Summe Einzahlungen investive Gebarung							0,00	0,00	0,00
SU 34	Summe Auszahlungen investive Gebarung							0,00	0,00	0,00
SA2	Saldo (2) Geldfluss aus der Investiven Gebarung (33 – 34)							0,00	0,00	0,00
SA3	Saldo (3) Nettofinanzierungssaldo (Saldo 1 + Saldo 2)							-18.600,00	-200,00	-18.400,00
Finanzierungstätigkeit										
SU 35	Summe Einzahlungen aus der Finanzierungstätigkeit							0,00	0,00	0,00
SU 36	Summe Auszahlungen aus der Finanzierungstätigkeit							0,00	0,00	0,00
SA4	Saldo (4) Geldfluss aus der Finanzierungstätigkeit (35 – 36)							0,00	0,00	0,00
SA5	Saldo (5) Geldfluss aus der voranschlagswirksamen Gebarung (Saldo 3 + Saldo 4)							-18.600,00	-200,00	-18.400,00
362	Denkmalpflege									
362000	Denkmalpflege und Ortsbildpflege									
Operative Gebarung										
SU 21 / 31	Summe Erträge / Einzahlungen operative Gebarung				0,00	0,00	0,00	0,00	0,00	0,00
1/362000-600000	Strom für Beleuchtung	2222	3222	24	11.000,00	5.000,00	6.000,00	8.000,00	5.000,00	3.000,00
1/362000-615000	Instandhaltung von Kulturgütern	2224	3224	24	18.700,00	18.700,00		18.700,00	18.700,00	
1/362000-680000	Planmäßige Abschreibung	2226			500,00	500,00				
1/362000-710000	Öffentliche Abgaben, ohne Gebühren gemäß FAG	2225	3225		100,00	100,00		100,00	100,00	
1/362000-728000	Entgelte für Leistungen	2225	3225	24	3.000,00	3.000,00		3.000,00	3.000,00	
SU 22 / 32	Summe Aufwendungen / Auszahlungen operative Gebarung				33.300,00	27.300,00	6.000,00	29.800,00	26.800,00	3.000,00
SA 0 / SA 1	(0) Nettoergebnis (21 - 22) / (1) Geldfluss operative Gebarung (31 – 32)				-33.300,00	-27.300,00	-6.000,00	-29.800,00	-26.800,00	-3.000,00
SA01	Saldo (01) Haushaltsrücklagen (230 - 240)				0,00	0,00	0,00	0,00	0,00	0,00
SA00	Saldo (00) Nettoergebnis nach Haushaltsrücklagen (Saldo 0 + Saldo 01)				-33.300,00	-27.300,00	-6.000,00			
Investive Gebarung										
SU 33	Summe Einzahlungen investive Gebarung							0,00	0,00	0,00
SU 34	Summe Auszahlungen investive Gebarung							0,00	0,00	0,00
SA2	Saldo (2) Geldfluss aus der Investiven Gebarung (33 – 34)							0,00	0,00	0,00
SA3	Saldo (3) Nettofinanzierungssaldo (Saldo 1 + Saldo 2)							-29.800,00	-26.800,00	-3.000,00
Finanzierungstätigkeit										
SU 35	Summe Einzahlungen aus der Finanzierungstätigkeit							0,00	0,00	0,00

1. Nachtragsvoranschlag 2025

Stadtgemeinde Bad Vöslau

NVA Ergebnis- und Finanzierungsvoranschlag Detailnachweis

		MVAG		VC QU	Ergebnisvoranschlag		Finanzierungsvoranschlag			
		EH	FH		VA 2025 inkl. NVA	VA 2025	1. NVA	VA 2025 inkl. NVA	VA 2025	1. NVA
SU 36	Summe Auszahlungen aus der Finanzierungstätigkeit							0,00	0,00	0,00
SA4	Saldo (4) Geldfluss aus der Finanzierungstätigkeit (35 – 36)							0,00	0,00	0,00
SA5	Saldo (5) Geldfluss aus der voranschlagswirksamen Gebarung (Saldo 3 + Saldo 4)							-29.800,00	-26.800,00	-3.000,00
369	Sonstige Einrichtungen und Maßnahmen									
369000	Sonst. Maßnahmen Brauchtumspflege									
Operative Gebarung										
2/369000+829010	Stadtfest Einnahmen	2116	3116	18	30.400,00	30.400,00		30.400,00	30.400,00	
2/369000+829011	Blunzenkirtag Einnahmen	2116	3116	18	500,00	500,00		500,00	500,00	
2/369000+829016	Sonstige Erträge	2116	3116	18	500,00	500,00		500,00	500,00	
2/369000+829017	Stadterlebnisse	2116	3116	18	6.000,00	9.000,00	-3.000,00	6.000,00	9.000,00	-3.000,00
SU 21 / 31	Summe Erträge / Einzahlungen operative Gebarung				37.400,00	40.400,00	-3.000,00	37.400,00	40.400,00	-3.000,00
1/369000-728070	Stadtfest	2225	3225	24	62.000,00	64.900,00	-2.900,00	62.000,00	64.900,00	-2.900,00
1/369000-728071	Blunzenkirtag	2225	3225	24	6.700,00	6.700,00		6.700,00	6.700,00	
1/369000-728072	Trauben Most Kur	2225	3225	24	4.000,00	4.800,00	-800,00	4.000,00	4.800,00	-800,00
1/369000-728073	Faschingstreiben	2225	3225	24	1.700,00	1.700,00		1.700,00	1.700,00	
1/369000-728075	Versteckte Ecken	2225	3225	24	1.600,00	3.100,00	-1.500,00	1.600,00	3.100,00	-1.500,00
1/369000-728076	sonstige Veranstaltungen	2225	3225	24	12.000,00	12.000,00		12.000,00	12.000,00	
1/369000-728077	Stadterlebnisse	2225	3225	24	6.000,00	9.000,00	-3.000,00	6.000,00	9.000,00	-3.000,00
1/369000-728078	Neubürger Rundgänge	2225	3225		400,00	400,00		400,00	400,00	
SU 22 / 32	Summe Aufwendungen / Auszahlungen operative Gebarung				94.400,00	102.600,00	-8.200,00	94.400,00	102.600,00	-8.200,00
SA 0 / SA 1	(0) Nettoergebnis (21 - 22) / (1) Geldfluss operative Gebarung (31 – 32)				-57.000,00	-62.200,00	5.200,00	-57.000,00	-62.200,00	5.200,00
SA01	Saldo (01) Haushaltsrücklagen (230 - 240)				0,00	0,00	0,00	0,00	0,00	0,00
SA00	Saldo (00) Nettoergebnis nach Haushaltsrücklagen (Saldo 0 + Saldo 01)				-57.000,00	-62.200,00	5.200,00			
Investive Gebarung										
SU 33	Summe Einzahlungen investive Gebarung							0,00	0,00	0,00
1/369000-042000	Amts-, Betriebs- und Geschäftsausstattung		3415	2 41				8.700,00		8.700,00
SU 34	Summe Auszahlungen investive Gebarung							8.700,00	0,00	8.700,00
SA2	Saldo (2) Geldfluss aus der Investiven Gebarung (33 – 34)							-8.700,00	0,00	-8.700,00
SA3	Saldo (3) Nettofinanzierungssaldo (Saldo 1 + Saldo 2)							-65.700,00	-62.200,00	-3.500,00
Finanzierungstätigkeit										
SU 35	Summe Einzahlungen aus der Finanzierungstätigkeit							0,00	0,00	0,00
SU 36	Summe Auszahlungen aus der Finanzierungstätigkeit							0,00	0,00	0,00
SA4	Saldo (4) Geldfluss aus der Finanzierungstätigkeit (35 – 36)							0,00	0,00	0,00
SA5	Saldo (5) Geldfluss aus der voranschlagswirksamen Gebarung (Saldo 3 + Saldo 4)							-65.700,00	-62.200,00	-3.500,00

1. Nachtragsvoranschlag 2025

Stadtgemeinde Bad Vöslau

NVA Ergebnis- und Finanzierungsvoranschlag Detailnachweis

		MVAG		VC QU	Ergebnisvoranschlag		Finanzierungsvoranschlag			
		EH	FH		VA 2025 inkl. NVA	VA 2025	1. NVA	VA 2025 inkl. NVA	VA 2025	1. NVA
38	Sonstige Kulturpflege									
381	Maßnahmen der Kulturpflege									
381000	Maßnahmen der Kulturpflege									
Operative Gebarung										
2/381000+829012	Kultur im Schloss Einnahmen	2116	3116	18		2.000,00	-2.000,00		2.000,00	-2.000,00
2/381000+829017	sonstige Veranstaltungen Einnahmen	2116	3116	18	1.000,00	1.000,00		1.000,00	1.000,00	
SU 21 / 31	Summe Erträge / Einzahlungen operative Gebarung				1.000,00	3.000,00	-2.000,00	1.000,00	3.000,00	-2.000,00
1/381000-400000	Geringwertige Wirtschaftsgüter (GWG)	2221	3221	23	2.100,00	3.000,00	-900,00	2.100,00	3.000,00	-900,00
1/381000-459000	Sonstige Verbrauchsgüter	2221	3221	23	500,00	500,00		500,00	500,00	
1/381000-618000	Instandhaltung	2224	3224	24	500,00	500,00		500,00	500,00	
1/381000-680000	Abschreibung	2226			4.000,00	4.000,00				
1/381000-728077	sonstige Veranstaltungen	2225	3225	24	7.000,00	7.000,00		7.000,00	7.000,00	
1/381000-757000	Subventionen	2234	3234	27	12.000,00	12.000,00		12.000,00	12.000,00	
SU 22 / 32	Summe Aufwendungen / Auszahlungen operative Gebarung				26.100,00	27.000,00	-900,00	22.100,00	23.000,00	-900,00
SA 0 / SA 1	(0) Nettoergebnis (21 - 22) / (1) Geldfluss operative Gebarung (31 - 32)				-25.100,00	-24.000,00	-1.100,00	-21.100,00	-20.000,00	-1.100,00
SA01	Saldo (01) Haushaltsrücklagen (230 - 240)				0,00	0,00	0,00	0,00	0,00	0,00
SA00	Saldo (00) Nettoergebnis nach Haushaltsrücklagen (Saldo 0 + Saldo 01)				-25.100,00	-24.000,00	-1.100,00			
Investive Gebarung										
SU 33	Summe Einzahlungen investive Gebarung							0,00	0,00	0,00
1/381000-042000	Inventar		3415	2 41				12.500,00	16.500,00	-4.000,00
SU 34	Summe Auszahlungen investive Gebarung							12.500,00	16.500,00	-4.000,00
SA2	Saldo (2) Geldfluss aus der Investiven Gebarung (33 - 34)							-12.500,00	-16.500,00	4.000,00
SA3	Saldo (3) Nettofinanzierungssaldo (Saldo 1 + Saldo 2)							-33.600,00	-36.500,00	2.900,00
Finanzierungstätigkeit										
SU 35	Summe Einzahlungen aus der Finanzierungstätigkeit							0,00	0,00	0,00
SU 36	Summe Auszahlungen aus der Finanzierungstätigkeit							0,00	0,00	0,00
SA4	Saldo (4) Geldfluss aus der Finanzierungstätigkeit (35 - 36)							0,00	0,00	0,00
SA5	Saldo (5) Geldfluss aus der voranschlagswirksamen Gebarung (Saldo 3 + Saldo 4)							-33.600,00	-36.500,00	2.900,00
39	Kultus									
390	Kirchliche Angelegenheiten									
390000	Kirchliche Angelegenheiten									
Operative Gebarung										
SU 21 / 31	Summe Erträge / Einzahlungen operative Gebarung				0,00	0,00	0,00	0,00	0,00	0,00
1/390000-600000	Strom für Beleuchtung	2222	3222	24	1.000,00	2.200,00	-1.200,00	1.000,00	2.200,00	-1.200,00
1/390000-710000	Öffentliche Abgaben	2225	3225		300,00	300,00		300,00	300,00	

1. Nachtragsvoranschlag 2025

Stadtgemeinde Bad Vöslau

NVA Ergebnis- und Finanzierungsvoranschlag Detailnachweis

		MVAG		VC QU	Ergebnisvoranschlag		Finanzierungsvoranschlag			
		EH	FH		VA 2025 inkl. NVA	VA 2025	1. NVA	VA 2025 inkl. NVA	VA 2025	1. NVA
1/390000-728050	Instandh.Kirchenuhren	2225	3225	24	1.500,00	1.500,00		1.500,00	1.500,00	
SU 22 / 32	Summe Aufwendungen / Auszahlungen operative Gebarung				2.800,00	4.000,00	-1.200,00	2.800,00	4.000,00	-1.200,00
SA 0 / SA 1	(0) Nettoergebnis (21 - 22) / (1) Geldfluss operative Gebarung (31 – 32)				-2.800,00	-4.000,00	1.200,00	-2.800,00	-4.000,00	1.200,00
SA01	Saldo (01) Haushaltsrücklagen (230 - 240)				0,00	0,00	0,00	0,00	0,00	0,00
SA00	Saldo (00) Nettoergebnis nach Haushaltsrücklagen (Saldo 0 + Saldo 01)				-2.800,00	-4.000,00	1.200,00			
Investive Gebarung										
SU 33	Summe Einzahlungen investive Gebarung							0,00	0,00	0,00
SU 34	Summe Auszahlungen investive Gebarung							0,00	0,00	0,00
SA2	Saldo (2) Geldfluss aus der Investiven Gebarung (33 – 34)							0,00	0,00	0,00
SA3	Saldo (3) Nettofinanzierungssaldo (Saldo 1 + Saldo 2)							-2.800,00	-4.000,00	1.200,00
Finanzierungstätigkeit										
SU 35	Summe Einzahlungen aus der Finanzierungstätigkeit							0,00	0,00	0,00
SU 36	Summe Auszahlungen aus der Finanzierungstätigkeit							0,00	0,00	0,00
SA4	Saldo (4) Geldfluss aus der Finanzierungstätigkeit (35 – 36)							0,00	0,00	0,00
SA5	Saldo (5) Geldfluss aus der voranschlagswirksamen Gebarung (Saldo 3 + Saldo 4)							-2.800,00	-4.000,00	1.200,00

1. Nachtragsvoranschlag 2025

Stadtgemeinde Bad Vöslau

NVA Ergebnis- und Finanzierungsvoranschlag Detailnachweis

		MVAG VC QU			Ergebnisvoranschlag			Finanzierungsvoranschlag		
		EH	FH		VA 2025 inkl. NVA	VA 2025	1. NVA	VA 2025 inkl. NVA	VA 2025	1. NVA
4 Soziale Wohlfahrt und Wohnbauförderung										
41	Allgemeine öffentliche Wohlfahrt									
419	Sonstige Einrichtungen und Maßnahmen									
419000	Sonstige Einrichtungen und Maßnahmen									
Operative Gebarung										
SU 21 / 31	Summe Erträge / Einzahlungen operative Gebarung				0,00	0,00	0,00	0,00	0,00	0,00
1/419000-751000	Sozialhilfe-Wohnsitzgemeindebeitrag	2231	3231	26	129.400,00	129.400,00		129.400,00	129.400,00	
1/419000-751100	Sozialhilfeverbandsumlage	2231	3231	26	2.850.000,00	2.850.000,00		2.850.000,00	2.850.000,00	
1/419000-768000	Zuwendungen	2234	3234	27	40.000,00	55.000,00	-15.000,00	40.000,00	55.000,00	-15.000,00
1/419000-768100	Sozialhilfe-Bestattungen	2234	3234	27	4.000,00	4.000,00		4.000,00	4.000,00	
SU 22 / 32	Summe Aufwendungen / Auszahlungen operative Gebarung				3.023.400,00	3.038.400,00	-15.000,00	3.023.400,00	3.038.400,00	-15.000,00
SA 0 / SA 1	(0) Nettoergebnis (21 - 22) / (1) Geldfluss operative Gebarung (31 - 32)				-3.023.400,00	-3.038.400,00	15.000,00	-3.023.400,00	-3.038.400,00	15.000,00
SA01	Saldo (01) Haushaltsrücklagen (230 - 240)				0,00	0,00	0,00	0,00	0,00	0,00
SA00	Saldo (00) Nettoergebnis nach Haushaltsrücklagen (Saldo 0 + Saldo 01)				-3.023.400,00	-3.038.400,00	15.000,00			
Investive Gebarung										
SU 33	Summe Einzahlungen investive Gebarung							0,00	0,00	0,00
SU 34	Summe Auszahlungen investive Gebarung							0,00	0,00	0,00
SA2	Saldo (2) Geldfluss aus der Investiven Gebarung (33 - 34)							0,00	0,00	0,00
SA3	Saldo (3) Nettofinanzierungssaldo (Saldo 1 + Saldo 2)							-3.023.400,00	-3.038.400,00	15.000,00
Finanzierungstätigkeit										
SU 35	Summe Einzahlungen aus der Finanzierungstätigkeit							0,00	0,00	0,00
SU 36	Summe Auszahlungen aus der Finanzierungstätigkeit							0,00	0,00	0,00
SA4	Saldo (4) Geldfluss aus der Finanzierungstätigkeit (35 - 36)							0,00	0,00	0,00
SA5	Saldo (5) Geldfluss aus der voranschlagswirksamen Gebarung (Saldo 3 + Saldo 4)							-3.023.400,00	-3.038.400,00	15.000,00
42	Freie Wohlfahrt									
429	Sonstige Einrichtungen und Maßnahmen									
429000	Sonstige Einrichtungen und Maßnahmen									
Operative Gebarung										
2/429000+816000	Kostenbeiträge Kinderferienbetreuung	2114	3114	13	23.000,00	23.000,00		23.000,00	23.000,00	
2/429000+816100	Kostenbeiträge Seniorenurlaub	2114	3114	13	6.000,00	6.000,00		6.000,00	6.000,00	
2/429000+861000	Förderung Land NÖ	2121	3121	15	10.000,00	10.000,00		10.000,00	10.000,00	
2/429000+868000	Spenden Altenfonds Bad Vöslau	2124	3124	16	500,00	500,00		500,00	500,00	
2/429000+868200	Spenden Sozialfonds	2124	3124	16	15.000,00	15.000,00		15.000,00	15.000,00	
SU 21 / 31	Summe Erträge / Einzahlungen operative Gebarung				54.500,00	54.500,00	0,00	54.500,00	54.500,00	0,00
1/429000-728000	Entgelte für Leistungen	2225	3225	24	60.000,00	60.000,00		60.000,00	60.000,00	

1. Nachtragsvoranschlag 2025

Stadtgemeinde Bad Vöslau

NVA Ergebnis- und Finanzierungsvoranschlag Detailnachweis

		MVAG VC QU			Ergebnisvoranschlag			Finanzierungsvoranschlag		
		EH	FH		VA 2025 inkl. NVA	VA 2025	1. NVA	VA 2025 inkl. NVA	VA 2025	1. NVA
1/429000-757000	Subventionen	2234	3234	27	10.000,00	5.000,00	5.000,00	10.000,00	5.000,00	5.000,00
1/429000-768000	Seniorenbetreuung	2234	3234	27	6.000,00	6.000,00		6.000,00	6.000,00	
1/429000-768100	Integrationsmaßnahmen	2234	3234	27	3.000,00	5.000,00	-2.000,00	3.000,00	5.000,00	-2.000,00
1/429000-768200	Zuwendungen Sozialfonds	2234	3234	27	15.000,00	15.000,00		15.000,00	15.000,00	
1/429000-768300	Zuwendungen Altensfonds Bad Vöslau	2234	3234	27	2.100,00	2.100,00		2.100,00	2.100,00	
SU 22 / 32	Summe Aufwendungen / Auszahlungen operative Gebarung				96.100,00	93.100,00	3.000,00	96.100,00	93.100,00	3.000,00
SA 0 / SA 1	(0) Nettoergebnis (21 - 22) / (1) Geldfluss operative Gebarung (31 - 32)				-41.600,00	-38.600,00	-3.000,00	-41.600,00	-38.600,00	-3.000,00
2/429000+894001	Entnahmen von zweckgebundenen Haushaltsrücklagen		2301		17.100,00	17.100,00				
1/429000-794001	Zuweisung an zweckgebundene Haushaltsrücklagen		2401		15.500,00	15.500,00				
SA01	Saldo (01) Haushaltsrücklagen (230 - 240)				1.600,00	1.600,00	0,00	0,00	0,00	0,00
SA00	Saldo (00) Nettoergebnis nach Haushaltsrücklagen (Saldo 0 + Saldo 01)				-40.000,00	-37.000,00	-3.000,00			
Investive Gebarung										
SU 33	Summe Einzahlungen investive Gebarung							0,00	0,00	0,00
SU 34	Summe Auszahlungen investive Gebarung							0,00	0,00	0,00
SA2	Saldo (2) Geldfluss aus der Investiven Gebarung (33 - 34)							0,00	0,00	0,00
SA3	Saldo (3) Nettofinanzierungssaldo (Saldo 1 + Saldo 2)							-41.600,00	-38.600,00	-3.000,00
Finanzierungstätigkeit										
SU 35	Summe Einzahlungen aus der Finanzierungstätigkeit							0,00	0,00	0,00
SU 36	Summe Auszahlungen aus der Finanzierungstätigkeit							0,00	0,00	0,00
SA4	Saldo (4) Geldfluss aus der Finanzierungstätigkeit (35 - 36)							0,00	0,00	0,00
SA5	Saldo (5) Geldfluss aus der voranschlagswirksamen Gebarung (Saldo 3 + Saldo 4)							-41.600,00	-38.600,00	-3.000,00
43	Jugendwohlfahrt									
439	Sonstige Einrichtungen und Maßnahmen									
439000	Sonstige Einrichtungen und Maßnahmen									
Operative Gebarung										
2/439000+829000	Sonstige Einnahmen	2116	3116	18	500,00	500,00		500,00	500,00	
2/439000+868000	Spenden Familien- und Jugendfonds	2124	3124	16	1.500,00	1.500,00		1.500,00	1.500,00	
SU 21 / 31	Summe Erträge / Einzahlungen operative Gebarung				2.000,00	2.000,00	0,00	2.000,00	2.000,00	0,00
1/439000-728000	Jugendarbeit	2225	3225	24	21.000,00	21.000,00		21.000,00	21.000,00	
1/439000-728070	Jugendaktivitäten	2225	3225	24	8.000,00	8.000,00		8.000,00	8.000,00	
1/439000-728100	Familien-Audit	2225	3225	24	5.000,00	5.000,00		5.000,00	5.000,00	
1/439000-751000	Jugendwohlfahrtsumlage	2231	3231	26	541.000,00	541.000,00		541.000,00	541.000,00	
1/439000-768000	Zuwendungen	2234	3234	27	6.500,00	8.000,00	-1.500,00	6.500,00	8.000,00	-1.500,00
1/439000-768100	Tagesbetreuung	2234	3234	27	30.000,00	30.000,00		30.000,00	30.000,00	

1. Nachtragsvoranschlag 2025

Stadtgemeinde Bad Vöslau

NVA Ergebnis- und Finanzierungsvoranschlag Detailnachweis

		MVAG		VC QU	Ergebnisvoranschlag		Finanzierungsvoranschlag			
		EH	FH		VA 2025 inkl. NVA	VA 2025	1. NVA	VA 2025 inkl. NVA	VA 2025	1. NVA
1/439000-768200	Zuwendungen Familien- und Jugendfonds	2234	3234	27	5.000,00	5.000,00		5.000,00	5.000,00	
SU 22 / 32	Summe Aufwendungen / Auszahlungen operative Gebarung				616.500,00	618.000,00	-1.500,00	616.500,00	618.000,00	-1.500,00
SA 0 / SA 1	(0) Nettoergebnis (21 - 22) / (1) Geldfluss operative Gebarung (31 - 32)				-614.500,00	-616.000,00	1.500,00	-614.500,00	-616.000,00	1.500,00
2/439000+894001	Entnahmen von zweckgebundenen Haushaltsrücklagen	2301			5.000,00	5.000,00				
1/439000-794001	Zuweisung an zweckgebundene Haushaltsrücklagen	2401			500,00	500,00				
SA01	Saldo (01) Haushaltsrücklagen (230 - 240)				4.500,00	4.500,00	0,00	0,00	0,00	0,00
SA00	Saldo (00) Nettoergebnis nach Haushaltsrücklagen (Saldo 0 + Saldo 01)				-610.000,00	-611.500,00	1.500,00			
Investive Gebarung										
SU 33	Summe Einzahlungen investive Gebarung							0,00	0,00	0,00
SU 34	Summe Auszahlungen investive Gebarung							0,00	0,00	0,00
SA2	Saldo (2) Geldfluss aus der Investiven Gebarung (33 - 34)							0,00	0,00	0,00
SA3	Saldo (3) Nettofinanzierungssaldo (Saldo 1 + Saldo 2)							-614.500,00	-616.000,00	1.500,00
Finanzierungstätigkeit										
SU 35	Summe Einzahlungen aus der Finanzierungstätigkeit							0,00	0,00	0,00
SU 36	Summe Auszahlungen aus der Finanzierungstätigkeit							0,00	0,00	0,00
SA4	Saldo (4) Geldfluss aus der Finanzierungstätigkeit (35 - 36)							0,00	0,00	0,00
SA5	Saldo (5) Geldfluss aus der voranschlagswirksamen Gebarung (Saldo 3 + Saldo 4)							-614.500,00	-616.000,00	1.500,00
439100	Familienzuwendungen									
Operative Gebarung										
SU 21 / 31	Summe Erträge / Einzahlungen operative Gebarung				0,00	0,00	0,00	0,00	0,00	0,00
1/439100-768000	Windelrucksäcke	2234	3234	27	6.000,00	6.000,00		6.000,00	6.000,00	
SU 22 / 32	Summe Aufwendungen / Auszahlungen operative Gebarung				6.000,00	6.000,00	0,00	6.000,00	6.000,00	0,00
SA 0 / SA 1	(0) Nettoergebnis (21 - 22) / (1) Geldfluss operative Gebarung (31 - 32)				-6.000,00	-6.000,00	0,00	-6.000,00	-6.000,00	0,00
SA01	Saldo (01) Haushaltsrücklagen (230 - 240)				0,00	0,00	0,00	0,00	0,00	0,00
SA00	Saldo (00) Nettoergebnis nach Haushaltsrücklagen (Saldo 0 + Saldo 01)				-6.000,00	-6.000,00	0,00			
Investive Gebarung										
SU 33	Summe Einzahlungen investive Gebarung							0,00	0,00	0,00
SU 34	Summe Auszahlungen investive Gebarung							0,00	0,00	0,00
SA2	Saldo (2) Geldfluss aus der Investiven Gebarung (33 - 34)							0,00	0,00	0,00
SA3	Saldo (3) Nettofinanzierungssaldo (Saldo 1 + Saldo 2)							-6.000,00	-6.000,00	0,00
Finanzierungstätigkeit										
SU 35	Summe Einzahlungen aus der Finanzierungstätigkeit							0,00	0,00	0,00
SU 36	Summe Auszahlungen aus der Finanzierungstätigkeit							0,00	0,00	0,00
SA4	Saldo (4) Geldfluss aus der Finanzierungstätigkeit (35 - 36)							0,00	0,00	0,00

1. Nachtragsvoranschlag 2025

Stadtgemeinde Bad Vöslau

NVA Ergebnis- und Finanzierungsvoranschlag Detailnachweis

	MVAG		VC QU	Ergebnisvoranschlag			Finanzierungsvoranschlag		
	EH	FH		VA 2025 inkl. NVA	VA 2025	1. NVA	VA 2025 inkl. NVA	VA 2025	1. NVA
SA5				Saldo (5) Geldfluss aus der voranschlagswirksamen Gebarung (Saldo 3 + Saldo 4)			-6.000,00	-6.000,00	0,00

1. Nachtragsvoranschlag 2025

Stadtgemeinde Bad Vöslau

NVA Ergebnis- und Finanzierungsvoranschlag Detailnachweis

		MVAG		VC QU	Ergebnisvoranschlag		Finanzierungsvoranschlag			
		EH	FH		VA 2025 inkl. NVA	VA 2025	1. NVA	VA 2025 inkl. NVA	VA 2025	1. NVA
5 Gesundheit										
51	Gesundheitsdienst									
510	Medizinische Bereichsversorgung									
510000	Medizinische Bereichsversorgung									
Operative Gebarung										
2/510000+860000	Förderung Gesundheit Österreich GmbH	2121	3121	15	188.000,00	180.000,00	8.000,00	188.000,00	180.000,00	8.000,00
SU 21 / 31	Summe Erträge / Einzahlungen operative Gebarung				188.000,00	180.000,00	8.000,00	188.000,00	180.000,00	8.000,00
1/510000-400000	Geringwertige Wirtschaftsgüter (GWG)	2221	3221	23	3.000,00	3.000,00		3.000,00	3.000,00	
1/510000-452000	Tank - Stromtanstelle	2221	3221	23	500,00	500,00		500,00	500,00	
1/510000-456000	Schreib-, Zeichen- und sonstige Büromittel	2221	3221	23	700,00	700,00		700,00	700,00	
1/510000-457000	Druckwerke	2221	3221	23	2.000,00	2.000,00		2.000,00	2.000,00	
1/510000-459000	Sonstige Verbrauchsgüter	2221	3221	23	600,00	600,00		600,00	600,00	
1/510000-510000	Geldbezüge - VB I	2211	3211	20	122.200,00	113.100,00	9.100,00	122.200,00	113.100,00	9.100,00
1/510000-563000	Sonstige Aufwandsentschädigungen	2213	3213		500,00	400,00	100,00	500,00	400,00	100,00
1/510000-565000	Mehrleistungsvergütungen	2211	3211	20	19.400,00	18.400,00	1.000,00	19.400,00	18.400,00	1.000,00
1/510000-569000	Sonstige Nebengebühren	2211	3211	20	1.000,00	800,00	200,00	1.000,00	800,00	200,00
1/510000-569100	Studienbeihilfe	2211	3211	20	700,00	700,00		700,00	700,00	
1/510000-580000	Dienstgeberbeiträge FBAF	2212	3212	20	5.400,00	5.000,00	400,00	5.400,00	5.000,00	400,00
1/510000-582000	Dienstgeberbeitrag SV	2212	3212	20	28.900,00	26.400,00	2.500,00	28.900,00	26.400,00	2.500,00
1/510000-588000	Kommunalsteuer	2212	3212	20	100,00	100,00		100,00	100,00	
1/510000-590000	Freiw. Sozialleistungen	2212	3212	20	600,00	600,00		600,00	600,00	
1/510000-591000	Dotierung von Rückstellungen für Abfertigungen	2214			100,00	100,00				
1/510000-592000	Dotierung von Rückstellungen für Jubiläumszuwendungen	2214			1.600,00	1.600,00				
1/510000-593000	Dotierung von Rückstellungen für nicht konsumierte Urlaube	2214			200,00		200,00			
1/510000-617000	Instandhaltung von Fahrzeugen	2224	3224		500,00	500,00		500,00	500,00	
1/510000-631000	Telefon	2222	3222	24	1.500,00	1.500,00		1.500,00	1.500,00	
1/510000-670000	Versicherungen	2222	3222	24	1.200,00	1.200,00		1.200,00	1.200,00	
1/510000-680000	Planmäßige Abschreibung	2226			33.600,00	33.600,00				
1/510000-700000	Miet- und Pachtaufwand	2223	3223	24	5.800,00	5.800,00		5.800,00	5.800,00	
1/510000-710000	Öffentliche Abgaben, ohne Gebühren gemäß FAG	2225	3225	24	200,00	200,00		200,00	200,00	
1/510000-723000	Repräsentationsaufwendungen	2225	3225		700,00	700,00		700,00	700,00	
1/510000-724000	Reisegebühren	2225	3225	24	600,00	600,00		600,00	600,00	
1/510000-728000	Entgelte für sonstige Leistungen	2225	3225	24	3.500,00	3.500,00		3.500,00	3.500,00	
SU 22 / 32	Summe Aufwendungen / Auszahlungen operative Gebarung				235.100,00	221.600,00	13.500,00	199.600,00	186.300,00	13.300,00

1. Nachtragsvoranschlag 2025

Stadtgemeinde Bad Vöslau

NVA Ergebnis- und Finanzierungsvoranschlag Detailnachweis

	MVAG	VC QU	Ergebnisvoranschlag			Finanzierungsvoranschlag				
			EH	FH	VA 2025 inkl. NVA	VA 2025	1. NVA	VA 2025 inkl. NVA	VA 2025	1. NVA
SA 0 / SA 1	(0) Nettoergebnis (21 - 22) / (1) Geldfluss operative Gebarung (31 – 32)				-47.100,00	-41.600,00	-5.500,00	-11.600,00	-6.300,00	-5.300,00
SA01	Saldo (01) Haushaltsrücklagen (230 - 240)				0,00	0,00	0,00	0,00	0,00	0,00
SA00	Saldo (00) Nettoergebnis nach Haushaltsrücklagen (Saldo 0 + Saldo 01)				-47.100,00	-41.600,00	-5.500,00			
Investive Gebarung										
SU 33	Summe Einzahlungen investive Gebarung							0,00	0,00	0,00
1/510000-070000	Aktivierungsfähige Rechte (immaterielle Vermögenswerte)		3411	2				3.500,00	3.500,00	
SU 34	Summe Auszahlungen investive Gebarung							3.500,00	3.500,00	0,00
SA2	Saldo (2) Geldfluss aus der Investiven Gebarung (33 – 34)							-3.500,00	-3.500,00	0,00
SA3	Saldo (3) Nettofinanzierungssaldo (Saldo 1 + Saldo 2)							-15.100,00	-9.800,00	-5.300,00
Finanzierungstätigkeit										
SU 35	Summe Einzahlungen aus der Finanzierungstätigkeit							0,00	0,00	0,00
SU 36	Summe Auszahlungen aus der Finanzierungstätigkeit							0,00	0,00	0,00
SA4	Saldo (4) Geldfluss aus der Finanzierungstätigkeit (35 – 36)							0,00	0,00	0,00
SA5	Saldo (5) Geldfluss aus der voranschlagswirksamen Gebarung (Saldo 3 + Saldo 4)							-15.100,00	-9.800,00	-5.300,00
510100	Medizinische Bereichsversorgung									
Operative Gebarung										
SU 21 / 31	Summe Erträge / Einzahlungen operative Gebarung				0,00	0,00	0,00	0,00	0,00	0,00
1/510100-751000	gemeindeärztlicher Dienst		2231	3231	26	55.400,00	52.000,00	3.400,00	55.400,00	52.000,00
SU 22 / 32	Summe Aufwendungen / Auszahlungen operative Gebarung				55.400,00	52.000,00	3.400,00	55.400,00	52.000,00	3.400,00
SA 0 / SA 1	(0) Nettoergebnis (21 - 22) / (1) Geldfluss operative Gebarung (31 – 32)				-55.400,00	-52.000,00	-3.400,00	-55.400,00	-52.000,00	-3.400,00
SA01	Saldo (01) Haushaltsrücklagen (230 - 240)				0,00	0,00	0,00	0,00	0,00	0,00
SA00	Saldo (00) Nettoergebnis nach Haushaltsrücklagen (Saldo 0 + Saldo 01)				-55.400,00	-52.000,00	-3.400,00			
Investive Gebarung										
SU 33	Summe Einzahlungen investive Gebarung							0,00	0,00	0,00
SU 34	Summe Auszahlungen investive Gebarung							0,00	0,00	0,00
SA2	Saldo (2) Geldfluss aus der Investiven Gebarung (33 – 34)							0,00	0,00	0,00
SA3	Saldo (3) Nettofinanzierungssaldo (Saldo 1 + Saldo 2)							-55.400,00	-52.000,00	-3.400,00
Finanzierungstätigkeit										
SU 35	Summe Einzahlungen aus der Finanzierungstätigkeit							0,00	0,00	0,00
SU 36	Summe Auszahlungen aus der Finanzierungstätigkeit							0,00	0,00	0,00
SA4	Saldo (4) Geldfluss aus der Finanzierungstätigkeit (35 – 36)							0,00	0,00	0,00
SA5	Saldo (5) Geldfluss aus der voranschlagswirksamen Gebarung (Saldo 3 + Saldo 4)							-55.400,00	-52.000,00	-3.400,00

1. Nachtragsvoranschlag 2025

Stadtgemeinde Bad Vöslau

NVA Ergebnis- und Finanzierungsvoranschlag Detailnachweis

		MVAG		VC QU	Ergebnisvoranschlag		Finanzierungsvoranschlag			
		EH	FH		VA 2025 inkl. NVA	VA 2025	1. NVA	VA 2025 inkl. NVA	VA 2025	1. NVA
519	Sonstige Einrichtungen und Maßnahmen									
519100	Covid-Massentestungen									
Operative Gebarung										
SU 21 / 31	Summe Erträge / Einzahlungen operative Gebarung				0,00	0,00	0,00	0,00	0,00	0,00
SU 22 / 32	Summe Aufwendungen / Auszahlungen operative Gebarung				0,00	0,00	0,00	0,00	0,00	0,00
SA 0 / SA 1	(0) Nettoergebnis (21 - 22) / (1) Geldfluss operative Gebarung (31 – 32)				0,00	0,00	0,00	0,00	0,00	0,00
SA01	Saldo (01) Haushaltsrücklagen (230 - 240)				0,00	0,00	0,00	0,00	0,00	0,00
SA00	Saldo (00) Nettoergebnis nach Haushaltsrücklagen (Saldo 0 + Saldo 01)				0,00	0,00	0,00	0,00	0,00	0,00
Investive Gebarung										
SU 33	Summe Einzahlungen investive Gebarung							0,00	0,00	0,00
SU 34	Summe Auszahlungen investive Gebarung							0,00	0,00	0,00
SA2	Saldo (2) Geldfluss aus der Investiven Gebarung (33 – 34)							0,00	0,00	0,00
SA3	Saldo (3) Nettofinanzierungssaldo (Saldo 1 + Saldo 2)							0,00	0,00	0,00
Finanzierungstätigkeit										
SU 35	Summe Einzahlungen aus der Finanzierungstätigkeit							0,00	0,00	0,00
SU 36	Summe Auszahlungen aus der Finanzierungstätigkeit							0,00	0,00	0,00
SA4	Saldo (4) Geldfluss aus der Finanzierungstätigkeit (35 – 36)							0,00	0,00	0,00
SA5	Saldo (5) Geldfluss aus der voranschlagswirksamen Gebarung (Saldo 3 + Saldo 4)							0,00	0,00	0,00
52	Umweltschutz									
520	Natur- und Landschaftsschutz									
520000	Natur- und Landschaftsschutz									
Operative Gebarung										
2/520000+829000	Sonstige Einnahmen	2116	3116	18	1.500,00	1.500,00		1.500,00	1.500,00	
SU 21 / 31	Summe Erträge / Einzahlungen operative Gebarung				1.500,00	1.500,00	0,00	1.500,00	1.500,00	0,00
1/520000-600000	Strom für Beleuchtung	2222	3222	24	2.000,00	2.000,00		2.000,00	2.000,00	
1/520000-613000	Instandhaltung Grundstückseinrichtungen	2224	3224	24	4.000,00	4.000,00		4.000,00	4.000,00	
1/520000-613100	Gewässerpflege	2224	3224	24	5.000,00	5.000,00		5.000,00	5.000,00	
1/520000-728000	Baumkataster	2225	3225	24	135.000,00	120.000,00	15.000,00	135.000,00	120.000,00	15.000,00
1/520000-728100	Trockrasenpflege	2225	3225	24	25.000,00	25.000,00		25.000,00	25.000,00	
1/520000-728190	Diverse Ausgaben	2225	3225	24	1.000,00	2.000,00	-1.000,00	1.000,00	2.000,00	-1.000,00
SU 22 / 32	Summe Aufwendungen / Auszahlungen operative Gebarung				172.000,00	158.000,00	14.000,00	172.000,00	158.000,00	14.000,00
SA 0 / SA 1	(0) Nettoergebnis (21 - 22) / (1) Geldfluss operative Gebarung (31 – 32)				-170.500,00	-156.500,00	-14.000,00	-170.500,00	-156.500,00	-14.000,00
SA01	Saldo (01) Haushaltsrücklagen (230 - 240)				0,00	0,00	0,00	0,00	0,00	0,00
SA00	Saldo (00) Nettoergebnis nach Haushaltsrücklagen (Saldo 0 + Saldo 01)				-170.500,00	-156.500,00	-14.000,00			
Investive Gebarung										
SU 33	Summe Einzahlungen investive Gebarung							0,00	0,00	0,00

1. Nachtragsvoranschlag 2025

Stadtgemeinde Bad Vöslau

NVA Ergebnis- und Finanzierungsvoranschlag Detailnachweis

	MVAG	VC QU	Ergebnisvoranschlag		Finanzierungsvoranschlag					
			EH	FH	VA 2025 inkl. NVA	VA 2025	1. NVA	VA 2025 inkl. NVA	VA 2025	1. NVA
SU 34	Summe Auszahlungen investive Gebarung						0,00	0,00	0,00	
SA2	Saldo (2) Geldfluss aus der Investiven Gebarung (33 – 34)						0,00	0,00	0,00	
SA3	Saldo (3) Nettofinanzierungssaldo (Saldo 1 + Saldo 2)						-170.500,00	-156.500,00	-14.000,00	
Finanzierungstätigkeit										
SU 35	Summe Einzahlungen aus der Finanzierungstätigkeit						0,00	0,00	0,00	
SU 36	Summe Auszahlungen aus der Finanzierungstätigkeit						0,00	0,00	0,00	
SA4	Saldo (4) Geldfluss aus der Finanzierungstätigkeit (35 – 36)						0,00	0,00	0,00	
SA5	Saldo (5) Geldfluss aus der voranschlagswirksamen Gebarung (Saldo 3 + Saldo 4)						-170.500,00	-156.500,00	-14.000,00	
522	Reinhaltung der Luft									
522000	Stromtankstelle									
Operative Gebarung										
2/522000+810000	Erträge aus Leistungen	2114 3114			5.000,00	5.000,00		5.000,00	5.000,00	
2/522000+813000	Erträge aus der Auflösung von Investitionszuschüssen (Kapitaltransfers)	2127			400,00	400,00				
2/522000+828000	Rückersätze von Aufwendungen	2116 3116 18			200,00		200,00	200,00	200,00	
SU 21 / 31	Summe Erträge / Einzahlungen operative Gebarung				5.600,00	5.400,00	200,00	5.200,00	5.000,00	200,00
1/522000-452000	Strom f. Betankung	2221 3221 23			1.000,00	1.000,00		1.000,00	1.000,00	
1/522000-670000	Versicherungen	2222 3222			200,00	200,00		200,00	200,00	
1/522000-680000	Planmäßige Abschreibung	2226			2.400,00	2.400,00				
1/522000-700100	Nutzungsentgelt E-Car-Sharing	2223 3223 24			3.900,00	3.900,00		3.900,00	3.900,00	
SU 22 / 32	Summe Aufwendungen / Auszahlungen operative Gebarung				7.500,00	7.500,00	0,00	5.100,00	5.100,00	0,00
SA 0 / SA 1	(0) Nettoergebnis (21 - 22) / (1) Geldfluss operative Gebarung (31 – 32)				-1.900,00	-2.100,00	200,00	100,00	-100,00	200,00
SA01	Saldo (01) Haushaltsrücklagen (230 - 240)				0,00	0,00	0,00	0,00	0,00	
SA00	Saldo (00) Nettoergebnis nach Haushaltsrücklagen (Saldo 0 + Saldo 01)				-1.900,00	-2.100,00	200,00			
Investive Gebarung										
SU 33	Summe Einzahlungen investive Gebarung						0,00	0,00	0,00	
SU 34	Summe Auszahlungen investive Gebarung						0,00	0,00	0,00	
SA2	Saldo (2) Geldfluss aus der Investiven Gebarung (33 – 34)						0,00	0,00	0,00	
SA3	Saldo (3) Nettofinanzierungssaldo (Saldo 1 + Saldo 2)						100,00	-100,00	200,00	
Finanzierungstätigkeit										
SU 35	Summe Einzahlungen aus der Finanzierungstätigkeit						0,00	0,00	0,00	
SU 36	Summe Auszahlungen aus der Finanzierungstätigkeit						0,00	0,00	0,00	
SA4	Saldo (4) Geldfluss aus der Finanzierungstätigkeit (35 – 36)						0,00	0,00	0,00	
SA5	Saldo (5) Geldfluss aus der voranschlagswirksamen Gebarung (Saldo 3 + Saldo 4)						100,00	-100,00	200,00	

1. Nachtragsvoranschlag 2025

Stadtgemeinde Bad Vöslau

NVA Ergebnis- und Finanzierungsvoranschlag Detailnachweis

	MVAG	VC QU	Ergebnisvoranschlag		Finanzierungsvoranschlag			
			EH	FH	VA 2025 inkl. NVA	VA 2025	1. NVA	VA 2025 inkl. NVA
53	Rettungs- und Warndienste							
530	Rettungsdienste							
530000	Rettungsdienste							
Operative Gebarung								
SU 21 / 31	Summe Erträge / Einzahlungen operative Gebarung		0,00	0,00	0,00	0,00	0,00	0,00
SU 22 / 32	Summe Aufwendungen / Auszahlungen operative Gebarung		0,00	0,00	0,00	0,00	0,00	0,00
SA 0 / SA 1	(0) Nettoergebnis (21 - 22) / (1) Geldfluss operative Gebarung (31 – 32)		0,00	0,00	0,00	0,00	0,00	0,00
SA01	Saldo (01) Haushaltsrücklagen (230 - 240)		0,00	0,00	0,00	0,00	0,00	0,00
SA00	Saldo (00) Nettoergebnis nach Haushaltsrücklagen (Saldo 0 + Saldo 01)		0,00	0,00	0,00			
Investive Gebarung								
SU 33	Summe Einzahlungen investive Gebarung					0,00	0,00	0,00
SU 34	Summe Auszahlungen investive Gebarung					0,00	0,00	0,00
SA2	Saldo (2) Geldfluss aus der Investiven Gebarung (33 – 34)					0,00	0,00	0,00
SA3	Saldo (3) Nettofinanzierungssaldo (Saldo 1 + Saldo 2)					0,00	0,00	0,00
Finanzierungstätigkeit								
SU 35	Summe Einzahlungen aus der Finanzierungstätigkeit					0,00	0,00	0,00
SU 36	Summe Auszahlungen aus der Finanzierungstätigkeit					0,00	0,00	0,00
SA4	Saldo (4) Geldfluss aus der Finanzierungstätigkeit (35 – 36)					0,00	0,00	0,00
SA5	Saldo (5) Geldfluss aus der voranschlagswirksamen Gebarung (Saldo 3 + Saldo 4)					0,00	0,00	0,00
56	Krankenanstalten anderer Rechtsträger							
562	Sprengelbeiträge							
562000	Sprengelbeiträge							
Operative Gebarung								
SU 21 / 31	Summe Erträge / Einzahlungen operative Gebarung		0,00	0,00	0,00	0,00	0,00	0,00
1/562000-752000	Laufende Transferzahlungen an	2231 3231 26	4.259.000,00	4.259.000,00		4.259.000,00	4.259.000,00	
	Gemeindeverbände							
SU 22 / 32	Summe Aufwendungen / Auszahlungen operative Gebarung		4.259.000,00	4.259.000,00	0,00	4.259.000,00	4.259.000,00	0,00
SA 0 / SA 1	(0) Nettoergebnis (21 - 22) / (1) Geldfluss operative Gebarung (31 – 32)		-4.259.000,00	-4.259.000,00	0,00	-4.259.000,00	-4.259.000,00	0,00
SA01	Saldo (01) Haushaltsrücklagen (230 - 240)		0,00	0,00	0,00	0,00	0,00	0,00
SA00	Saldo (00) Nettoergebnis nach Haushaltsrücklagen (Saldo 0 + Saldo 01)		-4.259.000,00	-4.259.000,00	0,00			
Investive Gebarung								
SU 33	Summe Einzahlungen investive Gebarung					0,00	0,00	0,00
SU 34	Summe Auszahlungen investive Gebarung					0,00	0,00	0,00
SA2	Saldo (2) Geldfluss aus der Investiven Gebarung (33 – 34)					0,00	0,00	0,00
SA3	Saldo (3) Nettofinanzierungssaldo (Saldo 1 + Saldo 2)					-4.259.000,00	-4.259.000,00	0,00

1. Nachtragsvoranschlag 2025

Stadtgemeinde Bad Vöslau

NVA Ergebnis- und Finanzierungsvoranschlag Detailnachweis

	MVAG	VC QU	Ergebnisvoranschlag		Finanzierungsvoranschlag				
			EH	FH	VA 2025 inkl. NVA	VA 2025	1. NVA	VA 2025 inkl. NVA	VA 2025
Finanzierungstätigkeit									
SU 35			Summe Einzahlungen aus der Finanzierungstätigkeit				0,00	0,00	0,00
SU 36			Summe Auszahlungen aus der Finanzierungstätigkeit				0,00	0,00	0,00
SA4			Saldo (4) Geldfluss aus der Finanzierungstätigkeit (35 – 36)				0,00	0,00	0,00
SA5			Saldo (5) Geldfluss aus der voranschlagswirksamen Gebarung (Saldo 3 + Saldo 4)				-4.259.000,00	-4.259.000,00	0,00
562100 Verwaltungsaufwand									
Operative Gebarung									
SU 21 / 31			Summe Erträge / Einzahlungen operative Gebarung		0,00	0,00	0,00	0,00	0,00
1/562100-752000			Transfers an Gemeinden, Gemeindeverbände (ohne marktbestimmte Tätigkeit) und Gemeindefonds	2231 3231 26	100,00	100,00	100,00	100,00	
SU 22 / 32			Summe Aufwendungen / Auszahlungen operative Gebarung		100,00	100,00	0,00	100,00	0,00
SA 0 / SA 1			(0) Nettoergebnis (21 - 22) / (1) Geldfluss operative Gebarung (31 – 32)		-100,00	-100,00	0,00	-100,00	0,00
SA01			Saldo (01) Haushaltsrücklagen (230 - 240)		0,00	0,00	0,00	0,00	0,00
SA00			Saldo (00) Nettoergebnis nach Haushaltsrücklagen (Saldo 0 + Saldo 01)		-100,00	-100,00	0,00		
Investive Gebarung									
SU 33			Summe Einzahlungen investive Gebarung				0,00	0,00	0,00
SU 34			Summe Auszahlungen investive Gebarung				0,00	0,00	0,00
SA2			Saldo (2) Geldfluss aus der Investiven Gebarung (33 – 34)				0,00	0,00	0,00
SA3			Saldo (3) Nettofinanzierungssaldo (Saldo 1 + Saldo 2)				-100,00	-100,00	0,00
Finanzierungstätigkeit									
SU 35			Summe Einzahlungen aus der Finanzierungstätigkeit				0,00	0,00	0,00
SU 36			Summe Auszahlungen aus der Finanzierungstätigkeit				0,00	0,00	0,00
SA4			Saldo (4) Geldfluss aus der Finanzierungstätigkeit (35 – 36)				0,00	0,00	0,00
SA5			Saldo (5) Geldfluss aus der voranschlagswirksamen Gebarung (Saldo 3 + Saldo 4)				-100,00	-100,00	0,00
57 Heilvorkommen und Kurorte									
579 Sonstige Einrichtungen und Maßnahmen									
579000 Heilbäderverband									
Operative Gebarung									
SU 21 / 31			Summe Erträge / Einzahlungen operative Gebarung		0,00	0,00	0,00	0,00	0,00
1/579000-726000			Mitgliedsbeiträge an Institutionen	2225 3225 24	2.100,00	1.200,00	900,00	2.100,00	900,00
SU 22 / 32			Summe Aufwendungen / Auszahlungen operative Gebarung		2.100,00	1.200,00	900,00	2.100,00	900,00
SA 0 / SA 1			(0) Nettoergebnis (21 - 22) / (1) Geldfluss operative Gebarung (31 – 32)		-2.100,00	-1.200,00	-900,00	-2.100,00	-900,00
SA01			Saldo (01) Haushaltsrücklagen (230 - 240)		0,00	0,00	0,00	0,00	0,00

1. Nachtragsvoranschlag 2025

Stadtgemeinde Bad Vöslau

NVA Ergebnis- und Finanzierungsvoranschlag Detailnachweis

	MVAG	VC QU	Ergebnisvoranschlag		Finanzierungsvoranschlag					
			EH	FH	VA 2025 inkl. NVA	VA 2025	1. NVA	VA 2025 inkl. NVA	VA 2025	1. NVA
SA00			Saldo (00) Nettoergebnis nach Haushaltsrücklagen (Saldo 0 + Saldo 01)		-2.100,00	-1.200,00	-900,00			
Investive Gebarung										
SU 33			Summe Einzahlungen investive Gebarung				0,00	0,00	0,00	
SU 34			Summe Auszahlungen investive Gebarung				0,00	0,00	0,00	
SA2			Saldo (2) Geldfluss aus der Investiven Gebarung (33 – 34)				0,00	0,00	0,00	
SA3			Saldo (3) Nettofinanzierungssaldo (Saldo 1 + Saldo 2)				-2.100,00	-1.200,00	-900,00	
Finanzierungstätigkeit										
SU 35			Summe Einzahlungen aus der Finanzierungstätigkeit				0,00	0,00	0,00	
SU 36			Summe Auszahlungen aus der Finanzierungstätigkeit				0,00	0,00	0,00	
SA4			Saldo (4) Geldfluss aus der Finanzierungstätigkeit (35 – 36)				0,00	0,00	0,00	
SA5			Saldo (5) Geldfluss aus der voranschlagswirksamen Gebarung (Saldo 3 + Saldo 4)				-2.100,00	-1.200,00	-900,00	

1. Nachtragsvoranschlag 2025

Stadtgemeinde Bad Vöslau

NVA Ergebnis- und Finanzierungsvoranschlag Detailnachweis

		MVAG		VC QU	Ergebnisvoranschlag		Finanzierungsvoranschlag			
		EH	FH		VA 2025 inkl. NVA	VA 2025	1. NVA	VA 2025 inkl. NVA	VA 2025	1. NVA
6 Straßen- und Wasserbau, Verkehr										
61	Straßenbau									
612	Gemeindestraßen									
612000	Gemeindestraßen									
Operative Gebarung										
2/612000+829000	Sonstige Einnahmen	2116	3116	18	1.000,00	1.000,00		1.000,00	1.000,00	
SU 21 / 31	Summe Erträge / Einzahlungen operative Gebarung				1.000,00	1.000,00	0,00	1.000,00	1.000,00	0,00
1/612000-611000	Instandhaltung	2224	3224	24	240.000,00	240.000,00		240.000,00	240.000,00	
1/612000-611100	Instandhaltung Parkplätze	2224	3224	24	10.000,00	10.000,00		10.000,00	10.000,00	
1/612000-611200	Instandhaltung Nebenflächen - Bepflanzung	2224	3224	24	6.000,00	10.000,00	-4.000,00	6.000,00	10.000,00	-4.000,00
1/612000-613000	Instandhaltung von sonstigen Grundstückseinrichtungen	2224	3224	24		90.000,00	-90.000,00		90.000,00	-90.000,00
1/612000-650000	Zinsen	2241	3241	25	67.100,00	67.100,00		67.100,00	67.100,00	
1/612000-680000	Abschreibung	2226			758.600,00	758.600,00				
1/612000-728030	Strassenbenennungen	2225	3225	24	500,00	500,00		500,00	500,00	
SU 22 / 32	Summe Aufwendungen / Auszahlungen operative Gebarung				1.082.200,00	1.176.200,00	-94.000,00	323.600,00	417.600,00	-94.000,00
SA 0 / SA 1	(0) Nettoergebnis (21 - 22) / (1) Geldfluss operative Gebarung (31 - 32)				-1.081.200,00	-1.175.200,00	94.000,00	-322.600,00	-416.600,00	94.000,00
6/612000+894001	Entnahmen von zweckgebundenen Haushaltsrücklagen	2301		1	171.500,00	597.000,00	-425.500,00			
SA01	Saldo (01) Haushaltsrücklagen (230 - 240)				171.500,00	597.000,00	-425.500,00	0,00	0,00	0,00
SA00	Saldo (00) Nettoergebnis nach Haushaltsrücklagen (Saldo 0 + Saldo 01)				-909.700,00	-578.200,00	-331.500,00			
Investive Gebarung										
6/612000+301000	Kapitaltransfers von Ländern, Landesfonds und Landeskammern		3331	1 33				131.700,00		131.700,00
6/612000+305000	Kapitaltransfers von Unternehmen (ohne Finanzunternehmen)		3333	1					300.000,00	-300.000,00
SU 33	Summe Einzahlungen investive Gebarung							131.700,00	300.000,00	-168.300,00
5/612000-002000	Straßenbauten		3412	1 40				132.000,00	132.000,00	
5/612000-002200	Straßenbauten Betriebsgebiet		3412	1 40				274.500,00	1.000.000,00	-725.500,00
SU 34	Summe Auszahlungen investive Gebarung							406.500,00	1.132.000,00	-725.500,00
SA2	Saldo (2) Geldfluss aus der Investiven Gebarung (33 - 34)							-274.800,00	-832.000,00	557.200,00
SA3	Saldo (3) Nettofinanzierungssaldo (Saldo 1 + Saldo 2)							-597.400,00	-1.248.600,00	651.200,00
Finanzierungstätigkeit										
SU 35	Summe Einzahlungen aus der Finanzierungstätigkeit							0,00	0,00	0,00
1/612000-346000	Darlehenstilgung		3614	65				96.900,00	96.900,00	
SU 36	Summe Auszahlungen aus der Finanzierungstätigkeit							96.900,00	96.900,00	0,00
SA4	Saldo (4) Geldfluss aus der Finanzierungstätigkeit (35 - 36)							-96.900,00	-96.900,00	0,00

1. Nachtragsvoranschlag 2025

Stadtgemeinde Bad Vöslau

NVA Ergebnis- und Finanzierungsvoranschlag Detailnachweis

		MVAG VC QU			Ergebnisvoranschlag			Finanzierungsvoranschlag		
		EH	FH		VA 2025 inkl. NVA	VA 2025	1. NVA	VA 2025 inkl. NVA	VA 2025	1. NVA
SA5	Saldo (5) Geldfluss aus der voranschlagswirksamen Gebarung (Saldo 3 + Saldo 4)							-694.300,00	-1.345.500,00	651.200,00
612100	Straßenbau									
	Operative Gebarung									
6/612100+871000	Bedarfszuweisung	2121	3121	1 33	235.000,00	235.000,00		235.000,00	235.000,00	
SU 21 / 31	Summe Erträge / Einzahlungen operative Gebarung				235.000,00	235.000,00	0,00	235.000,00	235.000,00	0,00
SU 22 / 32	Summe Aufwendungen / Auszahlungen operative Gebarung				0,00	0,00	0,00	0,00	0,00	0,00
SA 0 / SA 1	(0) Nettoergebnis (21 - 22) / (1) Geldfluss operative Gebarung (31 – 32)				235.000,00	235.000,00	0,00	235.000,00	235.000,00	0,00
SA01	Saldo (01) Haushaltsrücklagen (230 - 240)				0,00	0,00	0,00	0,00	0,00	0,00
SA00	Saldo (00) Nettoergebnis nach Haushaltsrücklagen (Saldo 0 + Saldo 01)				235.000,00	235.000,00	0,00			
	Investive Gebarung									
SU 33	Summe Einzahlungen investive Gebarung							0,00	0,00	0,00
SU 34	Summe Auszahlungen investive Gebarung							0,00	0,00	0,00
SA2	Saldo (2) Geldfluss aus der Investiven Gebarung (33 – 34)							0,00	0,00	0,00
SA3	Saldo (3) Nettofinanzierungssaldo (Saldo 1 + Saldo 2)							235.000,00	235.000,00	0,00
	Finanzierungstätigkeit									
SU 35	Summe Einzahlungen aus der Finanzierungstätigkeit							0,00	0,00	0,00
SU 36	Summe Auszahlungen aus der Finanzierungstätigkeit							0,00	0,00	0,00
SA4	Saldo (4) Geldfluss aus der Finanzierungstätigkeit (35 – 36)							0,00	0,00	0,00
SA5	Saldo (5) Geldfluss aus der voranschlagswirksamen Gebarung (Saldo 3 + Saldo 4)							235.000,00	235.000,00	0,00
612124	Gemeindestraßen									
	Operative Gebarung									
SU 21 / 31	Summe Erträge / Einzahlungen operative Gebarung				0,00	0,00	0,00	0,00	0,00	0,00
SU 22 / 32	Summe Aufwendungen / Auszahlungen operative Gebarung				0,00	0,00	0,00	0,00	0,00	0,00
SA 0 / SA 1	(0) Nettoergebnis (21 - 22) / (1) Geldfluss operative Gebarung (31 – 32)				0,00	0,00	0,00	0,00	0,00	0,00
6/612124+895001	Entnahmen von allgemeinen Haushaltsrücklagen	2301		1	1.000,00		1.000,00			
SA01	Saldo (01) Haushaltsrücklagen (230 - 240)				1.000,00	0,00	1.000,00	0,00	0,00	0,00
SA00	Saldo (00) Nettoergebnis nach Haushaltsrücklagen (Saldo 0 + Saldo 01)				1.000,00	0,00	1.000,00			
	Investive Gebarung									
SU 33	Summe Einzahlungen investive Gebarung							0,00	0,00	0,00
5/612124-006000	Sonstige Grundstückseinrichtungen		3412	1				1.000,00		1.000,00
SU 34	Summe Auszahlungen investive Gebarung							1.000,00	0,00	1.000,00
SA2	Saldo (2) Geldfluss aus der Investiven Gebarung (33 – 34)							-1.000,00	0,00	-1.000,00
SA3	Saldo (3) Nettofinanzierungssaldo (Saldo 1 + Saldo 2)							-1.000,00	0,00	-1.000,00
	Finanzierungstätigkeit									
SU 35	Summe Einzahlungen aus der Finanzierungstätigkeit							0,00	0,00	0,00

1. Nachtragsvoranschlag 2025

Stadtgemeinde Bad Vöslau

NVA Ergebnis- und Finanzierungsvoranschlag Detailnachweis

		MVAG		VC QU	Ergebnisvoranschlag			Finanzierungsvoranschlag			
		EH	FH		VA 2025 inkl. NVA	VA 2025	1. NVA	VA 2025 inkl. NVA	VA 2025	1. NVA	
SU 36	Summe Auszahlungen aus der Finanzierungstätigkeit							0,00	0,00	0,00	
SA4	Saldo (4) Geldfluss aus der Finanzierungstätigkeit (35 – 36)							0,00	0,00	0,00	
SA5	Saldo (5) Geldfluss aus der voranschlagswirksamen Gebarung (Saldo 3 + Saldo 4)							-1.000,00	0,00	-1.000,00	
612125	Nebenflächen Schwammstadt										
Operative Gebarung											
SU 21 / 31	Summe Erträge / Einzahlungen operative Gebarung				0,00	0,00	0,00	0,00	0,00	0,00	
SU 22 / 32	Summe Aufwendungen / Auszahlungen operative Gebarung				0,00	0,00	0,00	0,00	0,00	0,00	
SA 0 / SA 1	(0) Nettoergebnis (21 - 22) / (1) Geldfluss operative Gebarung (31 – 32)				0,00	0,00	0,00	0,00	0,00	0,00	
SA01	Saldo (01) Haushaltsrücklagen (230 - 240)				0,00	0,00	0,00	0,00	0,00	0,00	
SA00	Saldo (00) Nettoergebnis nach Haushaltsrücklagen (Saldo 0 + Saldo 01)				0,00	0,00	0,00	0,00	0,00	0,00	
Investive Gebarung											
6/612125+300000	Kapitaltransfers von Bund, Bundesfonds und Bundeskammern		3331	1				30.000,00	50.000,00	-20.000,00	
6/612125+301000	Kapitaltransfers von Ländern, Landesfonds und Landeskammern		3331	1					50.000,00	-50.000,00	
SU 33	Summe Einzahlungen investive Gebarung							30.000,00	100.000,00	-70.000,00	
5/612125-006000	Sonstige Grundstückseinrichtungen		3412	1				30.000,00	100.000,00	-70.000,00	
SU 34	Summe Auszahlungen investive Gebarung							30.000,00	100.000,00	-70.000,00	
SA2	Saldo (2) Geldfluss aus der Investiven Gebarung (33 – 34)							0,00	0,00	0,00	
SA3	Saldo (3) Nettofinanzierungssaldo (Saldo 1 + Saldo 2)							0,00	0,00	0,00	
Finanzierungstätigkeit											
SU 35	Summe Einzahlungen aus der Finanzierungstätigkeit							0,00	0,00	0,00	
SU 36	Summe Auszahlungen aus der Finanzierungstätigkeit							0,00	0,00	0,00	
SA4	Saldo (4) Geldfluss aus der Finanzierungstätigkeit (35 – 36)							0,00	0,00	0,00	
SA5	Saldo (5) Geldfluss aus der voranschlagswirksamen Gebarung (Saldo 3 + Saldo 4)							0,00	0,00	0,00	
612300	Infrastrukturmaßnahmen-Autobahnanschluss										
Operative Gebarung											
SU 21 / 31	Summe Erträge / Einzahlungen operative Gebarung				0,00	0,00	0,00	0,00	0,00	0,00	
1/612300-650100	Zinsen für Darlehen		2241	3241	25	10.600,00	13.800,00	-3.200,00	10.600,00	13.800,00	-3.200,00
SU 22 / 32	Summe Aufwendungen / Auszahlungen operative Gebarung				10.600,00	13.800,00	-3.200,00	10.600,00	13.800,00	-3.200,00	
SA 0 / SA 1	(0) Nettoergebnis (21 - 22) / (1) Geldfluss operative Gebarung (31 – 32)				-10.600,00	-13.800,00	3.200,00	-10.600,00	-13.800,00	3.200,00	
SA01	Saldo (01) Haushaltsrücklagen (230 - 240)				0,00	0,00	0,00	0,00	0,00	0,00	
SA00	Saldo (00) Nettoergebnis nach Haushaltsrücklagen (Saldo 0 + Saldo 01)				-10.600,00	-13.800,00	3.200,00				
Investive Gebarung											
SU 33	Summe Einzahlungen investive Gebarung							0,00	0,00	0,00	
SU 34	Summe Auszahlungen investive Gebarung							0,00	0,00	0,00	

1. Nachtragsvoranschlag 2025

Stadtgemeinde Bad Vöslau

NVA Ergebnis- und Finanzierungsvoranschlag Detailnachweis

		MVAG		VC QU	Ergebnisvoranschlag		Finanzierungsvoranschlag			
		EH	FH		VA 2025 inkl. NVA	VA 2025	1. NVA	VA 2025 inkl. NVA	VA 2025	1. NVA
SA2	Saldo (2) Geldfluss aus der Investiven Gebarung (33 – 34)							0,00	0,00	0,00
SA3	Saldo (3) Nettofinanzierungssaldo (Saldo 1 + Saldo 2)							-10.600,00	-13.800,00	3.200,00
Finanzierungstätigkeit										
SU 35	Summe Einzahlungen aus der Finanzierungstätigkeit							0,00	0,00	0,00
1/612300-346000	Darlehenstilgung		3614	65				61.300,00	58.100,00	3.200,00
SU 36	Summe Auszahlungen aus der Finanzierungstätigkeit							61.300,00	58.100,00	3.200,00
SA4	Saldo (4) Geldfluss aus der Finanzierungstätigkeit (35 – 36)							-61.300,00	-58.100,00	-3.200,00
SA5	Saldo (5) Geldfluss aus der voranschlagswirksamen Gebarung (Saldo 3 + Saldo 4)							-71.900,00	-71.900,00	0,00
63 Schutzwasserbau										
631 Konkurrenzgewässer										
631000 Konkurrenzgewässer										
Operative Gebarung										
SU 21 / 31	Summe Erträge / Einzahlungen operative Gebarung				0,00	0,00	0,00	0,00	0,00	0,00
1/631000-752200	Beitrag an Wasserverband		2231	3231	26	5.500,00	5.500,00		5.500,00	5.500,00
SU 22 / 32	Summe Aufwendungen / Auszahlungen operative Gebarung				5.500,00	5.500,00	0,00	5.500,00	5.500,00	0,00
SA 0 / SA 1	(0) Nettoergebnis (21 - 22) / (1) Geldfluss operative Gebarung (31 – 32)				-5.500,00	-5.500,00	0,00	-5.500,00	-5.500,00	0,00
SA01	Saldo (01) Haushaltsrücklagen (230 - 240)				0,00	0,00	0,00	0,00	0,00	0,00
SA00	Saldo (00) Nettoergebnis nach Haushaltsrücklagen (Saldo 0 + Saldo 01)				-5.500,00	-5.500,00	0,00			
Investive Gebarung										
SU 33	Summe Einzahlungen investive Gebarung							0,00	0,00	0,00
SU 34	Summe Auszahlungen investive Gebarung							0,00	0,00	0,00
SA2	Saldo (2) Geldfluss aus der Investiven Gebarung (33 – 34)							0,00	0,00	0,00
SA3	Saldo (3) Nettofinanzierungssaldo (Saldo 1 + Saldo 2)							-5.500,00	-5.500,00	0,00
Finanzierungstätigkeit										
SU 35	Summe Einzahlungen aus der Finanzierungstätigkeit							0,00	0,00	0,00
SU 36	Summe Auszahlungen aus der Finanzierungstätigkeit							0,00	0,00	0,00
SA4	Saldo (4) Geldfluss aus der Finanzierungstätigkeit (35 – 36)							0,00	0,00	0,00
SA5	Saldo (5) Geldfluss aus der voranschlagswirksamen Gebarung (Saldo 3 + Saldo 4)							-5.500,00	-5.500,00	0,00
64 Straßenverkehr										
640 Einrichtungen und Maßnahmen nach der Straßenverkehrsordnu										
640000 Einrichtungen u. Maßnahmen nach der Straßenverkehrsverordn										
Operative Gebarung										
2/640000+868100	Strassenstrafen		2124	3124	16	120.000,00	120.000,00		120.000,00	120.000,00
SU 21 / 31	Summe Erträge / Einzahlungen operative Gebarung					120.000,00	120.000,00	0,00	120.000,00	120.000,00

1. Nachtragsvoranschlag 2025

Stadtgemeinde Bad Vöslau

NVA Ergebnis- und Finanzierungsvoranschlag Detailnachweis

		MVAG		VC QU	Ergebnisvoranschlag		Finanzierungsvoranschlag			
		EH	FH		VA 2025 inkl. NVA	VA 2025	1. NVA	VA 2025 inkl. NVA	VA 2025	1. NVA
1/640000-400400	Beschilderungen	2221	3221	23	20.000,00	20.000,00		20.000,00	20.000,00	
1/640000-600000	Strom für Beleuchtung	2222	3222	24	1.700,00	1.700,00		1.700,00	1.700,00	
1/640000-619200	Instandhaltung Verkehrszeichen	2224	3224	24	4.000,00	4.000,00		4.000,00	4.000,00	
1/640000-728000	Parkraumüberwachung	2225	3225	24	45.000,00	45.000,00		45.000,00	45.000,00	
1/640000-728210	Entgelte für Abschleppungen	2225	3225	24	300,00	200,00	100,00	300,00	200,00	100,00
1/640000-751400	Kostenbeiträge Ampelanlagen	2231	3231	26	29.000,00	22.000,00	7.000,00	29.000,00	22.000,00	7.000,00
SU 22 / 32	Summe Aufwendungen / Auszahlungen operative Gebarung				100.000,00	92.900,00	7.100,00	100.000,00	92.900,00	7.100,00
SA 0 / SA 1	(0) Nettoergebnis (21 - 22) / (1) Geldfluss operative Gebarung (31 - 32)				20.000,00	27.100,00	-7.100,00	20.000,00	27.100,00	-7.100,00
SA01	Saldo (01) Haushaltsrücklagen (230 - 240)				0,00	0,00	0,00	0,00	0,00	0,00
SA00	Saldo (00) Nettoergebnis nach Haushaltsrücklagen (Saldo 0 + Saldo 01)				20.000,00	27.100,00	-7.100,00			
Investive Gebarung										
SU 33	Summe Einzahlungen investive Gebarung							0,00	0,00	0,00
SU 34	Summe Auszahlungen investive Gebarung							0,00	0,00	0,00
SA2	Saldo (2) Geldfluss aus der Investiven Gebarung (33 - 34)							0,00	0,00	0,00
SA3	Saldo (3) Nettofinanzierungssaldo (Saldo 1 + Saldo 2)							20.000,00	27.100,00	-7.100,00
Finanzierungstätigkeit										
SU 35	Summe Einzahlungen aus der Finanzierungstätigkeit							0,00	0,00	0,00
SU 36	Summe Auszahlungen aus der Finanzierungstätigkeit							0,00	0,00	0,00
SA4	Saldo (4) Geldfluss aus der Finanzierungstätigkeit (35 - 36)							0,00	0,00	0,00
SA5	Saldo (5) Geldfluss aus der voranschlagswirksamen Gebarung (Saldo 3 + Saldo 4)							20.000,00	27.100,00	-7.100,00
649	Sonstige Einrichtungen und Maßnahmen									
649000	Sonstige Einrichtungen des Straßenverkehrs									
Operative Gebarung										
SU 21 / 31	Summe Erträge / Einzahlungen operative Gebarung				0,00	0,00	0,00	0,00	0,00	0,00
1/649000-614000	Instandhaltung von Gebäuden und Bauten	2224	3224	24	1.000,00	2.000,00	-1.000,00	1.000,00	2.000,00	-1.000,00
1/649000-680000	Abschreibung	2226			4.400,00	4.400,00				
1/649000-728000	ÖBB Wartung	2225	3225	24	12.800,00	12.000,00	800,00	12.800,00	12.000,00	800,00
SU 22 / 32	Summe Aufwendungen / Auszahlungen operative Gebarung				18.200,00	18.400,00	-200,00	13.800,00	14.000,00	-200,00
SA 0 / SA 1	(0) Nettoergebnis (21 - 22) / (1) Geldfluss operative Gebarung (31 - 32)				-18.200,00	-18.400,00	200,00	-13.800,00	-14.000,00	200,00
SA01	Saldo (01) Haushaltsrücklagen (230 - 240)				0,00	0,00	0,00	0,00	0,00	0,00
SA00	Saldo (00) Nettoergebnis nach Haushaltsrücklagen (Saldo 0 + Saldo 01)				-18.200,00	-18.400,00	200,00			
Investive Gebarung										
SU 33	Summe Einzahlungen investive Gebarung							0,00	0,00	0,00
SU 34	Summe Auszahlungen investive Gebarung							0,00	0,00	0,00
SA2	Saldo (2) Geldfluss aus der Investiven Gebarung (33 - 34)							0,00	0,00	0,00
SA3	Saldo (3) Nettofinanzierungssaldo (Saldo 1 + Saldo 2)							-13.800,00	-14.000,00	200,00

1. Nachtragsvoranschlag 2025

Stadtgemeinde Bad Vöslau

NVA Ergebnis- und Finanzierungsvoranschlag Detailnachweis

	MVAG	VC QU	Ergebnisvoranschlag		Finanzierungsvoranschlag					
			EH	FH	VA 2025 inkl. NVA	VA 2025	1. NVA	VA 2025 inkl. NVA	VA 2025	1. NVA
Finanzierungstätigkeit										
SU 35			Summe Einzahlungen aus der Finanzierungstätigkeit					0,00	0,00	0,00
SU 36			Summe Auszahlungen aus der Finanzierungstätigkeit					0,00	0,00	0,00
SA4			Saldo (4) Geldfluss aus der Finanzierungstätigkeit (35 – 36)					0,00	0,00	0,00
SA5			Saldo (5) Geldfluss aus der voranschlagswirksamen Gebarung (Saldo 3 + Saldo 4)					-13.800,00	-14.000,00	200,00
68			Post- und Telekommunikationsdienste							
680			Post- und Telekommunikationsdienste							
680000			Post- und Fernmeldeverkehr							
Operative Gebarung										
SU 21 / 31			Summe Erträge / Einzahlungen operative Gebarung		0,00	0,00	0,00	0,00	0,00	0,00
1/680000-600000			Strom für Beleuchtung	2222 3222 24	1.000,00	1.000,00		1.000,00	1.000,00	
SU 22 / 32			Summe Aufwendungen / Auszahlungen operative Gebarung		1.000,00	1.000,00	0,00	1.000,00	1.000,00	0,00
SA 0 / SA 1			(0) Nettoergebnis (21 - 22) / (1) Geldfluss operative Gebarung (31 – 32)		-1.000,00	-1.000,00	0,00	-1.000,00	-1.000,00	0,00
SA01			Saldo (01) Haushaltsrücklagen (230 - 240)		0,00	0,00	0,00	0,00	0,00	0,00
SA00			Saldo (00) Nettoergebnis nach Haushaltsrücklagen (Saldo 0 + Saldo 01)		-1.000,00	-1.000,00	0,00			
Investive Gebarung										
SU 33			Summe Einzahlungen investive Gebarung					0,00	0,00	0,00
SU 34			Summe Auszahlungen investive Gebarung					0,00	0,00	0,00
SA2			Saldo (2) Geldfluss aus der Investiven Gebarung (33 – 34)					0,00	0,00	0,00
SA3			Saldo (3) Nettofinanzierungssaldo (Saldo 1 + Saldo 2)					-1.000,00	-1.000,00	0,00
Finanzierungstätigkeit										
SU 35			Summe Einzahlungen aus der Finanzierungstätigkeit					0,00	0,00	0,00
SU 36			Summe Auszahlungen aus der Finanzierungstätigkeit					0,00	0,00	0,00
SA4			Saldo (4) Geldfluss aus der Finanzierungstätigkeit (35 – 36)					0,00	0,00	0,00
SA5			Saldo (5) Geldfluss aus der voranschlagswirksamen Gebarung (Saldo 3 + Saldo 4)					-1.000,00	-1.000,00	0,00
69			Verkehr, Sonstiges							
690			Verkehr, Sonstiges							
690000			Verkehr							
Operative Gebarung										
SU 21 / 31			Summe Erträge / Einzahlungen operative Gebarung		0,00	0,00	0,00	0,00	0,00	0,00
1/690000-755000			Kostenbeiträge	2233 3233 27	4.000,00	5.000,00	-1.000,00	4.000,00	5.000,00	-1.000,00
SU 22 / 32			Summe Aufwendungen / Auszahlungen operative Gebarung		4.000,00	5.000,00	-1.000,00	4.000,00	5.000,00	-1.000,00
SA 0 / SA 1			(0) Nettoergebnis (21 - 22) / (1) Geldfluss operative Gebarung (31 – 32)		-4.000,00	-5.000,00	1.000,00	-4.000,00	-5.000,00	1.000,00
SA01			Saldo (01) Haushaltsrücklagen (230 - 240)		0,00	0,00	0,00	0,00	0,00	0,00

1. Nachtragsvoranschlag 2025

Stadtgemeinde Bad Vöslau

NVA Ergebnis- und Finanzierungsvoranschlag Detailnachweis

		MVAG		VC QU	Ergebnisvoranschlag			Finanzierungsvoranschlag		
		EH	FH		VA 2025 inkl. NVA	VA 2025	1. NVA	VA 2025 inkl. NVA	VA 2025	1. NVA
SA00	Saldo (00) Nettoergebnis nach Haushaltsrücklagen (Saldo 0 + Saldo 01)				-4.000,00	-5.000,00	1.000,00			
Investive Gebarung										
SU 33	Summe Einzahlungen investive Gebarung							0,00	0,00	0,00
SU 34	Summe Auszahlungen investive Gebarung							0,00	0,00	0,00
SA2	Saldo (2) Geldfluss aus der Investiven Gebarung (33 – 34)							0,00	0,00	0,00
SA3	Saldo (3) Nettofinanzierungssaldo (Saldo 1 + Saldo 2)							-4.000,00	-5.000,00	1.000,00
Finanzierungstätigkeit										
SU 35	Summe Einzahlungen aus der Finanzierungstätigkeit							0,00	0,00	0,00
SU 36	Summe Auszahlungen aus der Finanzierungstätigkeit							0,00	0,00	0,00
SA4	Saldo (4) Geldfluss aus der Finanzierungstätigkeit (35 – 36)							0,00	0,00	0,00
SA5	Saldo (5) Geldfluss aus der voranschlagswirksamen Gebarung (Saldo 3 + Saldo 4)							-4.000,00	-5.000,00	1.000,00

1. Nachtragsvoranschlag 2025

Stadtgemeinde Bad Vöslau

NVA Ergebnis- und Finanzierungsvoranschlag Detailnachweis

	MVAG	VC	QU	Ergebnisvoranschlag		Finanzierungsvoranschlag				
				EH	FH	VA 2025 inkl. NVA	VA 2025	1. NVA	VA 2025 inkl. NVA	VA 2025
7 Wirtschaftsförderung										
71	Grundlagenverbesserung in der Land- und Forstwirtschaft									
710	Land- und forstwirtschaftlicher Wegebau									
710000	Land- und forstwirtschaftlicher Weg									
Operative Gebarung										
2/710000+871000	Bedarfszuweisung	2121	3121	33	2.100,00	2.100,00		2.100,00	2.100,00	
2/710000+871200	Beitrag Land NÖ/St 8	2121	3121	33	2.100,00	2.100,00		2.100,00	2.100,00	
SU 21 / 31	Summe Erträge / Einzahlungen operative Gebarung				4.200,00	4.200,00	0,00	4.200,00	4.200,00	0,00
1/710000-611200	Instandhaltung Feldwege u. Waldstraßen	2224	3224	24	25.000,00	50.000,00	-25.000,00	25.000,00	50.000,00	-25.000,00
1/710000-680000	Planmäßige Abschreibung	2226			129.800,00	129.800,00				
SU 22 / 32	Summe Aufwendungen / Auszahlungen operative Gebarung				154.800,00	179.800,00	-25.000,00	25.000,00	50.000,00	-25.000,00
SA 0 / SA 1	(0) Nettoergebnis (21 - 22) / (1) Geldfluss operative Gebarung (31 - 32)				-150.600,00	-175.600,00	25.000,00	-20.800,00	-45.800,00	25.000,00
SA01	Saldo (01) Haushaltsrücklagen (230 - 240)				0,00	0,00	0,00	0,00	0,00	0,00
SA00	Saldo (00) Nettoergebnis nach Haushaltsrücklagen (Saldo 0 + Saldo 01)				-150.600,00	-175.600,00	25.000,00			
Investive Gebarung										
SU 33	Summe Einzahlungen investive Gebarung							0,00	0,00	0,00
SU 34	Summe Auszahlungen investive Gebarung							0,00	0,00	0,00
SA2	Saldo (2) Geldfluss aus der Investiven Gebarung (33 - 34)							0,00	0,00	0,00
SA3	Saldo (3) Nettofinanzierungssaldo (Saldo 1 + Saldo 2)							-20.800,00	-45.800,00	25.000,00
Finanzierungstätigkeit										
SU 35	Summe Einzahlungen aus der Finanzierungstätigkeit							0,00	0,00	0,00
SU 36	Summe Auszahlungen aus der Finanzierungstätigkeit							0,00	0,00	0,00
SA4	Saldo (4) Geldfluss aus der Finanzierungstätigkeit (35 - 36)							0,00	0,00	0,00
SA5	Saldo (5) Geldfluss aus der voranschlagswirksamen Gebarung (Saldo 3 + Saldo 4)							-20.800,00	-45.800,00	25.000,00
74	Sonstige Förderung der Land- und Forstwirtschaft									
749	Sonstige Einrichtungen und Maßnahmen									
749000	Sonstige Maßnahmen									
Operative Gebarung										
SU 21 / 31	Summe Erträge / Einzahlungen operative Gebarung				0,00	0,00	0,00	0,00	0,00	0,00
1/749000-757000	Subventionen	2234	3234	27	500,00	1.500,00	-1.000,00	500,00	1.500,00	-1.000,00
SU 22 / 32	Summe Aufwendungen / Auszahlungen operative Gebarung				500,00	1.500,00	-1.000,00	500,00	1.500,00	-1.000,00
SA 0 / SA 1	(0) Nettoergebnis (21 - 22) / (1) Geldfluss operative Gebarung (31 - 32)				-500,00	-1.500,00	1.000,00	-500,00	-1.500,00	1.000,00
SA01	Saldo (01) Haushaltsrücklagen (230 - 240)				0,00	0,00	0,00	0,00	0,00	0,00
SA00	Saldo (00) Nettoergebnis nach Haushaltsrücklagen (Saldo 0 + Saldo 01)				-500,00	-1.500,00	1.000,00			

1. Nachtragsvoranschlag 2025

Stadtgemeinde Bad Vöslau

NVA Ergebnis- und Finanzierungsvoranschlag Detailnachweis

	MVAG	VC QU	Ergebnisvoranschlag		Finanzierungsvoranschlag					
			EH	FH	VA 2025 inkl. NVA	VA 2025	1. NVA	VA 2025 inkl. NVA	VA 2025	1. NVA
Investive Gebarung										
SU 33			Summe Einzahlungen investive Gebarung					0,00	0,00	0,00
SU 34			Summe Auszahlungen investive Gebarung					0,00	0,00	0,00
SA2			Saldo (2) Geldfluss aus der Investiven Gebarung (33 – 34)					0,00	0,00	0,00
SA3			Saldo (3) Nettofinanzierungssaldo (Saldo 1 + Saldo 2)					-500,00	-1.500,00	1.000,00
Finanzierungstätigkeit										
SU 35			Summe Einzahlungen aus der Finanzierungstätigkeit					0,00	0,00	0,00
SU 36			Summe Auszahlungen aus der Finanzierungstätigkeit					0,00	0,00	0,00
SA4			Saldo (4) Geldfluss aus der Finanzierungstätigkeit (35 – 36)					0,00	0,00	0,00
SA5			Saldo (5) Geldfluss aus der voranschlagswirksamen Gebarung (Saldo 3 + Saldo 4)					-500,00	-1.500,00	1.000,00
75			Förderung der Energiewirtschaft							
759			Sonstige Energieträger							
759000			Sonstige Energieträger, Sonnenenerg							
Operative Gebarung										
SU 21 / 31			Summe Erträge / Einzahlungen operative Gebarung		0,00	0,00	0,00	0,00	0,00	0,00
1/759000-768200			Förderungsbeiträge	2234 3234 27	25.000,00	25.000,00		25.000,00	25.000,00	
SU 22 / 32			Summe Aufwendungen / Auszahlungen operative Gebarung		25.000,00	25.000,00	0,00	25.000,00	25.000,00	0,00
SA 0 / SA 1			(0) Nettoergebnis (21 - 22) / (1) Geldfluss operative Gebarung (31 – 32)		-25.000,00	-25.000,00	0,00	-25.000,00	-25.000,00	0,00
SA01			Saldo (01) Haushaltsrücklagen (230 - 240)		0,00	0,00	0,00	0,00	0,00	0,00
SA00			Saldo (00) Nettoergebnis nach Haushaltsrücklagen (Saldo 0 + Saldo 01)		-25.000,00	-25.000,00	0,00			
Investive Gebarung										
SU 33			Summe Einzahlungen investive Gebarung					0,00	0,00	0,00
SU 34			Summe Auszahlungen investive Gebarung					0,00	0,00	0,00
SA2			Saldo (2) Geldfluss aus der Investiven Gebarung (33 – 34)					0,00	0,00	0,00
SA3			Saldo (3) Nettofinanzierungssaldo (Saldo 1 + Saldo 2)					-25.000,00	-25.000,00	0,00
Finanzierungstätigkeit										
SU 35			Summe Einzahlungen aus der Finanzierungstätigkeit					0,00	0,00	0,00
SU 36			Summe Auszahlungen aus der Finanzierungstätigkeit					0,00	0,00	0,00
SA4			Saldo (4) Geldfluss aus der Finanzierungstätigkeit (35 – 36)					0,00	0,00	0,00
SA5			Saldo (5) Geldfluss aus der voranschlagswirksamen Gebarung (Saldo 3 + Saldo 4)					-25.000,00	-25.000,00	0,00

1. Nachtragsvoranschlag 2025

Stadtgemeinde Bad Vöslau

NVA Ergebnis- und Finanzierungsvoranschlag Detailnachweis

	MVAG			VC QU	Ergebnisvoranschlag		Finanzierungsvoranschlag			
	EH	FH			VA 2025 inkl. NVA	VA 2025	1. NVA	VA 2025 inkl. NVA	VA 2025	1. NVA
77	Förderung des Tourismus									
770	Einrichtungen zur Förderung des Tourismus									
770000	Einrichtungen zur Förderung des Tourismus									
Operative Gebarung										
2/770000+817000	Erträge aus der Auflösung von sonstigen Rückstellungen	2117			900,00	900,00				
SU 21 / 31	Summe Erträge / Einzahlungen operative Gebarung				900,00	900,00	0,00	0,00	0,00	0,00
1/770000-400000	Geringwert.Wirtschaftsgüter	2221	3221	23	1.000,00	1.000,00		1.000,00	1.000,00	
1/770000-400100	Windjacken/Arbeitskleidung	2221	3221	23	3.500,00	3.500,00		3.500,00	3.500,00	
1/770000-456000	Schreib- und sonstige Büromittel	2221	3221	23	500,00	500,00		500,00	500,00	
1/770000-510000	Geldbezüge - VB I	2211	3211	20	224.000,00	227.500,00	-3.500,00	224.000,00	227.500,00	-3.500,00
1/770000-563000	Sonst.Aufwandsentschädig.	2213	3213	20	14.100,00	14.300,00	-200,00	14.100,00	14.300,00	-200,00
1/770000-565000	Mehrleistungsvergütung	2211	3211	20	20.500,00	20.900,00	-400,00	20.500,00	20.900,00	-400,00
1/770000-569000	Sonstige Nebengebühren	2211	3211	20	1.000,00	700,00	300,00	1.000,00	700,00	300,00
1/770000-569100	Studienbeihilfe	2211	3211	20	100,00	100,00		100,00	100,00	
1/770000-580000	Dienstgeberbeiträge FBAF	2212	3212	20	9.600,00	9.800,00	-200,00	9.600,00	9.800,00	-200,00
1/770000-582000	Dienstgeberbeitrag SV	2212	3212	20	55.100,00	55.900,00	-800,00	55.100,00	55.900,00	-800,00
1/770000-590000	Freiw.Sozialleistungen	2212	3212	20	900,00	900,00		900,00	900,00	
1/770000-592000	Dotierung von Rückstellungen für Jubiläumszuwendungen	2214			6.900,00	6.900,00				
1/770000-593000	Dotierung von Rückstellungen für nicht konsumierte Urlaube	2214			4.000,00		4.000,00			
1/770000-618000	Instandhaltung Einrichtungen	2224	3224	24	500,00	500,00		500,00	500,00	
1/770000-631000	Telefon	2222	3222	24	1.500,00	1.500,00		1.500,00	1.500,00	
1/770000-670000	Versicherungen	2222	3222	24	700,00	700,00		700,00	700,00	
1/770000-680000	Abschreibung	2226			300,00	300,00				
1/770000-700000	Gebäudebenutzungskosten	2223	3223	24	9.400,00	9.400,00		9.400,00	9.400,00	
1/770000-724000	Reisegebühren	2225	3225	24	700,00	700,00		700,00	700,00	
1/770000-728000	Entgelte für Leistungen	2225	3225	24	4.000,00	4.000,00		4.000,00	4.000,00	
SU 22 / 32	Summe Aufwendungen / Auszahlungen operative Gebarung				358.300,00	359.100,00	-800,00	347.100,00	351.900,00	-4.800,00
SA 0 / SA 1	(0) Nettoergebnis (21 - 22) / (1) Geldfluss operative Gebarung (31 - 32)				-357.400,00	-358.200,00	800,00	-347.100,00	-351.900,00	4.800,00
SA01	Saldo (01) Haushaltsrücklagen (230 - 240)				0,00	0,00	0,00	0,00	0,00	0,00
SA00	Saldo (00) Nettoergebnis nach Haushaltsrücklagen (Saldo 0 + Saldo 01)				-357.400,00	-358.200,00	800,00			
Investive Gebarung										
SU 33	Summe Einzahlungen investive Gebarung							0,00	0,00	0,00
SU 34	Summe Auszahlungen investive Gebarung							0,00	0,00	0,00
SA2	Saldo (2) Geldfluss aus der Investiven Gebarung (33 - 34)							0,00	0,00	0,00
SA3	Saldo (3) Nettofinanzierungssaldo (Saldo 1 + Saldo 2)							-347.100,00	-351.900,00	4.800,00

1. Nachtragsvoranschlag 2025

Stadtgemeinde Bad Vöslau

NVA Ergebnis- und Finanzierungsvoranschlag Detailnachweis

		MVAG		VC QU	Ergebnisvoranschlag		Finanzierungsvoranschlag			
		EH	FH		VA 2025 inkl. NVA	VA 2025	1. NVA	VA 2025 inkl. NVA	VA 2025	1. NVA
Finanzierungstätigkeit										
SU 35	Summe Einzahlungen aus der Finanzierungstätigkeit							0,00	0,00	0,00
SU 36	Summe Auszahlungen aus der Finanzierungstätigkeit							0,00	0,00	0,00
SA4	Saldo (4) Geldfluss aus der Finanzierungstätigkeit (35 – 36)							0,00	0,00	0,00
SA5	Saldo (5) Geldfluss aus der voranschlagswirksamen Gebarung (Saldo 3 + Saldo 4)							-347.100,00	-351.900,00	4.800,00
771 Maßnahmen zur Förderung des Tourismus										
771000	Maßnahmen zur Förderung des Tourismus									
Operative Gebarung										
2/771000+808000	Veräußerungen von Waren	2116	3116		1.000,00	1.000,00		1.000,00	1.000,00	
2/771000+810000	Erträge aus Leistungen	2114	3114		4.400,00	4.400,00		4.400,00	4.400,00	
2/771000+829000	Sonstige Einnahmen	2116	3116	18	200,00	200,00		200,00	200,00	
2/771000+829010	Einnahmen Veranstaltungen	2116	3116	18	800,00		800,00	800,00		800,00
2/771000+861000	Förderung Land NÖ	2121	3121	15	100,00	100,00		100,00	100,00	
SU 21 / 31	Summe Erträge / Einzahlungen operative Gebarung				6.500,00	5.700,00	800,00	6.500,00	5.700,00	800,00
1/771000-400000	Geringwert.Wirtschaftsgüter	2221	3221	23	1.000,00	1.000,00		1.000,00	1.000,00	
1/771000-400200	Freizeikarte GWG	2221	3221	23	1.500,00	2.500,00	-1.000,00	1.500,00	2.500,00	-1.000,00
1/771000-413000	Handelswaren	2221	3221		1.500,00	1.500,00		1.500,00	1.500,00	
1/771000-457000	Druckwerke	2221	3221	23	15.500,00	20.000,00	-4.500,00	15.500,00	20.000,00	-4.500,00
1/771000-459000	Sonstige Verbrauchsgüter	2221	3221		500,00	500,00		500,00	500,00	
1/771000-680000	Planmäßige Abschreibung	2226			5.000,00	5.000,00				
1/771000-698000	Schwund div. Artikel	2226			300,00	300,00				
1/771000-723100	Repräsentation Kurstadt Bad Vöslau	2225	3225	24		1.000,00	-1.000,00		1.000,00	-1.000,00
1/771000-726000	Mitgliedsbeiträge	2225	3225	24	26.000,00	26.000,00		26.000,00	26.000,00	
1/771000-728020	Wartung Home-Page	2225	3225	24	1.000,00	1.000,00		1.000,00	1.000,00	
1/771000-728070	Durchführung von Veranstaltungen	2225	3225	24	13.000,00	13.000,00		13.000,00	13.000,00	
1/771000-728140	Werbung	2225	3225	24	22.400,00	28.000,00	-5.600,00	22.400,00	28.000,00	-5.600,00
1/771000-728800	Verwaltungskostenbeitrag	2225	3225	24	21.800,00	21.800,00		21.800,00	21.800,00	
1/771000-757500	Zuschuss an Fremdenverkehrsverein	2234	3234	27	15.000,00	15.000,00		15.000,00	15.000,00	
SU 22 / 32	Summe Aufwendungen / Auszahlungen operative Gebarung				124.500,00	136.600,00	-12.100,00	119.200,00	131.300,00	-12.100,00
SA 0 / SA 1	(0) Nettoergebnis (21 - 22) / (1) Geldfluss operative Gebarung (31 – 32)				-118.000,00	-130.900,00	12.900,00	-112.700,00	-125.600,00	12.900,00
SA01	Saldo (01) Haushaltsrücklagen (230 - 240)				0,00	0,00	0,00	0,00	0,00	0,00
SA00	Saldo (00) Nettoergebnis nach Haushaltsrücklagen (Saldo 0 + Saldo 01)				-118.000,00	-130.900,00	12.900,00			
Investive Gebarung										
SU 33	Summe Einzahlungen investive Gebarung							0,00	0,00	0,00
SU 34	Summe Auszahlungen investive Gebarung							0,00	0,00	0,00
SA2	Saldo (2) Geldfluss aus der Investiven Gebarung (33 – 34)							0,00	0,00	0,00
SA3	Saldo (3) Nettofinanzierungssaldo (Saldo 1 + Saldo 2)							-112.700,00	-125.600,00	12.900,00

1. Nachtragsvoranschlag 2025

Stadtgemeinde Bad Vöslau

NVA Ergebnis- und Finanzierungsvoranschlag Detailnachweis

	MVAG	VC QU	Ergebnisvoranschlag		Finanzierungsvoranschlag				
			EH	FH	VA 2025 inkl. NVA	VA 2025	1. NVA	VA 2025 inkl. NVA	VA 2025
Finanzierungstätigkeit									
SU 35			Summe Einzahlungen aus der Finanzierungstätigkeit				0,00	0,00	0,00
SU 36			Summe Auszahlungen aus der Finanzierungstätigkeit				0,00	0,00	0,00
SA4			Saldo (4) Geldfluss aus der Finanzierungstätigkeit (35 – 36)				0,00	0,00	0,00
SA5			Saldo (5) Geldfluss aus der voranschlagswirksamen Gebarung (Saldo 3 + Saldo 4)				-112.700,00	-125.600,00	12.900,00
771100 Landesausstellung									
Operative Gebarung									
SU 21 / 31			Summe Erträge / Einzahlungen operative Gebarung		0,00	0,00	0,00	0,00	0,00
1/771100-680000			Planmäßige Abschreibung	2226	100,00	100,00			
SU 22 / 32			Summe Aufwendungen / Auszahlungen operative Gebarung		100,00	100,00	0,00	0,00	0,00
SA 0 / SA 1			(0) Nettoergebnis (21 - 22) / (1) Geldfluss operative Gebarung (31 – 32)		-100,00	-100,00	0,00	0,00	0,00
SA01			Saldo (01) Haushaltsrücklagen (230 - 240)		0,00	0,00	0,00	0,00	0,00
SA00			Saldo (00) Nettoergebnis nach Haushaltsrücklagen (Saldo 0 + Saldo 01)		-100,00	-100,00	0,00		
Investive Gebarung									
SU 33			Summe Einzahlungen investive Gebarung				0,00	0,00	0,00
SU 34			Summe Auszahlungen investive Gebarung				0,00	0,00	0,00
SA2			Saldo (2) Geldfluss aus der Investiven Gebarung (33 – 34)				0,00	0,00	0,00
SA3			Saldo (3) Nettofinanzierungssaldo (Saldo 1 + Saldo 2)				0,00	0,00	0,00
Finanzierungstätigkeit									
SU 35			Summe Einzahlungen aus der Finanzierungstätigkeit				0,00	0,00	0,00
SU 36			Summe Auszahlungen aus der Finanzierungstätigkeit				0,00	0,00	0,00
SA4			Saldo (4) Geldfluss aus der Finanzierungstätigkeit (35 – 36)				0,00	0,00	0,00
SA5			Saldo (5) Geldfluss aus der voranschlagswirksamen Gebarung (Saldo 3 + Saldo 4)				0,00	0,00	0,00
78 Förderung von Handel, Gewerbe und Industrie									
782 Wirtschaftspolitische Maßnahmen									
782000 Wirtschaftspolitische Maßnahmen									
Operative Gebarung									
SU 21 / 31			Summe Erträge / Einzahlungen operative Gebarung		0,00	0,00	0,00	0,00	0,00
1/782000-756000			Unternehmensförderung	2233 3233 27	10.000,00	10.000,00		10.000,00	10.000,00
1/782000-756100			Förderungsbeiträge	2233 3233 27	10.000,00	10.000,00		10.000,00	10.000,00
SU 22 / 32			Summe Aufwendungen / Auszahlungen operative Gebarung		20.000,00	20.000,00	0,00	20.000,00	20.000,00
SA 0 / SA 1			(0) Nettoergebnis (21 - 22) / (1) Geldfluss operative Gebarung (31 – 32)		-20.000,00	-20.000,00	0,00	-20.000,00	-20.000,00
SA01			Saldo (01) Haushaltsrücklagen (230 - 240)		0,00	0,00	0,00	0,00	0,00
SA00			Saldo (00) Nettoergebnis nach Haushaltsrücklagen (Saldo 0 + Saldo 01)		-20.000,00	-20.000,00	0,00		

1. Nachtragsvoranschlag 2025

Stadtgemeinde Bad Vöslau

NVA Ergebnis- und Finanzierungsvoranschlag Detailnachweis

	MVAG	VC QU	Ergebnisvoranschlag		Finanzierungsvoranschlag				
			EH	FH	VA 2025 inkl. NVA	VA 2025	1. NVA	VA 2025 inkl. NVA	VA 2025
Investive Gebarung									
SU 33							0,00	0,00	0,00
							0,00	0,00	0,00
SU 34							0,00	0,00	0,00
							0,00	0,00	0,00
SA2							0,00	0,00	0,00
SA3							-20.000,00	-20.000,00	0,00
Finanzierungstätigkeit									
SU 35							0,00	0,00	0,00
SU 36							0,00	0,00	0,00
SA4							0,00	0,00	0,00
SA5							-20.000,00	-20.000,00	0,00

1. Nachtragsvoranschlag 2025

Stadtgemeinde Bad Vöslau

NVA Ergebnis- und Finanzierungsvoranschlag Detailnachweis

	MVAG			VC QU	Ergebnisvoranschlag		Finanzierungsvoranschlag			
	EH	FH			VA 2025 inkl. NVA	VA 2025	1. NVA	VA 2025 inkl. NVA	VA 2025	1. NVA
8 Dienstleistungen										
81	Öffentliche Einrichtungen (soweit nicht dem Abschnitt 85 zuzuordnen)									
812	WC-Anlagen									
812000	WC-Anlagen									
Operative Gebarung										
SU 21 / 31	Summe Erträge / Einzahlungen operative Gebarung				0,00	0,00	0,00	0,00	0,00	0,00
1/812000-454000	Reinigungsmittel	2221	3221	23		300,00	-300,00	300,00		-300,00
1/812000-459000	Sonst.Verbrauchsgüter	2221	3221	23	800,00	800,00		800,00		800,00
1/812000-600000	Strom für Beleuchtung	2222	3222	24	800,00	800,00		800,00		800,00
1/812000-614000	Instandhaltung Gebäude	2224	3224	24	1.100,00	1.100,00		1.100,00		1.100,00
1/812000-670000	Versicherungen	2222	3222	24	300,00	300,00		300,00		300,00
1/812000-710000	Öffentl.Abgaben	2225	3225	24	600,00	600,00		600,00		600,00
1/812000-728000	Entgelte für Leistungen	2225	3225	24	18.000,00	3.000,00	15.000,00	18.000,00	3.000,00	15.000,00
SU 22 / 32	Summe Aufwendungen / Auszahlungen operative Gebarung				21.600,00	6.900,00	14.700,00	21.600,00	6.900,00	14.700,00
SA 0 / SA 1	(0) Nettoergebnis (21 - 22) / (1) Geldfluss operative Gebarung (31 - 32)				-21.600,00	-6.900,00	-14.700,00	-21.600,00	-6.900,00	-14.700,00
SA01	Saldo (01) Haushaltsrücklagen (230 - 240)				0,00	0,00	0,00	0,00	0,00	0,00
SA00	Saldo (00) Nettoergebnis nach Haushaltsrücklagen (Saldo 0 + Saldo 01)				-21.600,00	-6.900,00	-14.700,00			
Investive Gebarung										
SU 33	Summe Einzahlungen investive Gebarung							0,00	0,00	0,00
SU 34	Summe Auszahlungen investive Gebarung							0,00	0,00	0,00
SA2	Saldo (2) Geldfluss aus der Investiven Gebarung (33 - 34)							0,00	0,00	0,00
SA3	Saldo (3) Nettofinanzierungssaldo (Saldo 1 + Saldo 2)							-21.600,00	-6.900,00	-14.700,00
Finanzierungstätigkeit										
SU 35	Summe Einzahlungen aus der Finanzierungstätigkeit							0,00	0,00	0,00
SU 36	Summe Auszahlungen aus der Finanzierungstätigkeit							0,00	0,00	0,00
SA4	Saldo (4) Geldfluss aus der Finanzierungstätigkeit (35 - 36)							0,00	0,00	0,00
SA5	Saldo (5) Geldfluss aus der voranschlagswirksamen Gebarung (Saldo 3 + Saldo 4)							-21.600,00	-6.900,00	-14.700,00
813	Müllbeseitigung									
813000	Müllbeseitigung									
Operative Gebarung										
2/813000+808100	Verkauf Müllsäcke	2116	3116	16	5.000,00	5.000,00		5.000,00		5.000,00
2/813000+813000	Erträge aus der Auflösung von Investitionszuschüssen (Kapitaltransfers)	2127			8.200,00	8.200,00				
2/813000+816000	Einnahmen Kompostierung	2114	3114	13	17.000,00	17.000,00		17.000,00		17.000,00
2/813000+816200	Einnahmen Bauschutt	2114	3114		500,00	500,00		500,00		500,00

1. Nachtragsvoranschlag 2025

Stadtgemeinde Bad Vöslau

NVA Ergebnis- und Finanzierungsvoranschlag Detailnachweis

		MVAG		VC QU	Ergebnisvoranschlag		Finanzierungsvoranschlag				
		EH	FH		VA 2025 inkl. NVA	VA 2025	1. NVA	VA 2025 inkl. NVA	VA 2025	1. NVA	
2/813000+817000	Erträge aus der Auflösung von sonstigen Rückstellungen	2117			14.000,00	14.000,00					
2/813000+827000	Einnahmen Müllabfuhr	2116	3116	18	350.000,00	350.000,00		350.000,00	350.000,00		
2/813000+827100	Einnahmen Pflege WSI	2116	3116	18	100.000,00	100.000,00		100.000,00	100.000,00		
SU 21 / 31	Summe Erträge / Einzahlungen operative Gebarung				494.700,00	494.700,00	0,00	472.500,00	472.500,00	0,00	
1/813000-400000	Geringwert.Wirtschaftsgüter	2221	3221	23	3.000,00	10.000,00	-7.000,00	3.000,00	10.000,00	-7.000,00	
1/813000-400200	Dienstbekleidung	2221	3221	23	2.500,00	2.500,00		2.500,00	2.500,00		
1/813000-402100	Werkzeuge	2221	3221	23	500,00	500,00		500,00	500,00		
1/813000-413000	Einkauf Müllsäcke	2221	3221	23	6.000,00	6.000,00		6.000,00	6.000,00		
1/813000-452000	Treibstoffe	2221	3221	23	21.000,00	21.000,00		21.000,00	21.000,00		
1/813000-453000	Schmier- und Schleifmittel	2221	3221	23		500,00	-500,00		500,00	-500,00	
1/813000-454000	Reinigungsmittel	2221	3221	23	300,00	300,00		300,00	300,00		
1/813000-457000	Druckwerke	2221	3221	23	300,00	300,00		300,00	300,00		
1/813000-459000	Sonst.Verbrauchsgüter	2221	3221	23	1.200,00	1.200,00		1.200,00	1.200,00		
1/813000-511000	Geldbezüge - Vb II	2211	3211	20	123.900,00	125.800,00	-1.900,00	123.900,00	125.800,00	-1.900,00	
1/813000-541000	Sachbezüge - VB II	2213	3213		1.400,00	1.400,00		1.400,00	1.400,00		
1/813000-565000	Mehrleistungsvergütung	2211	3211	20	14.100,00	14.300,00	-200,00	14.100,00	14.300,00	-200,00	
1/813000-566000	Zuwendungen aus Anlass von Dienstjubiläen	2212	3212	20	12.000,00	12.000,00		12.000,00	12.000,00		
1/813000-569000	Sonstige Nebengebühren	2211	3211	20	11.500,00	11.700,00	-200,00	11.500,00	11.700,00	-200,00	
1/813000-580000	Dienstgeberbeiträge FBAF	2212	3212	20	6.000,00	6.100,00	-100,00	6.000,00	6.100,00	-100,00	
1/813000-582000	Dienstgeberbeitrag SV	2212	3212	20	32.100,00	32.600,00	-500,00	32.100,00	32.600,00	-500,00	
1/813000-588000	Kommunalsteuer	2212	3212		4.900,00	5.000,00	-100,00	4.900,00	5.000,00	-100,00	
1/813000-590000	Freiw.Sozialleistungen	2212	3212	20	700,00	700,00		700,00	700,00		
1/813000-591000	Dotierung von Rückstellungen für Abfertigungen	2214			2.200,00	2.200,00					
1/813000-592000	Dotierung von Rückstellungen für Jubiläumszuwendungen	2214			1.900,00	1.900,00					
1/813000-593000	Dotierung von Rückstellungen für nicht konsumierte Urlaube	2214			1.000,00		1.000,00				
1/813000-600000	Strom	2222	3222	24	4.000,00	4.000,00		4.000,00	4.000,00		
1/813000-613000	Instandhaltung Grundstückseinrichtung	2224	3224	24		24.000,00	-24.000,00		24.000,00	-24.000,00	
1/813000-614000	Instandhaltung von Gebäuden	2224	3224	24	1.500,00	1.500,00		1.500,00	1.500,00		
1/813000-616000	Instandhalt. Maschinen, masch.Anlagen	2224	3224	24		500,00	-500,00		500,00	-500,00	
1/813000-617000	Instandhaltung Fahrzeuge	2224	3224	24	15.000,00	15.000,00		15.000,00	15.000,00		
1/813000-631000	Telefon	2222	3222	24	600,00	600,00		600,00	600,00		
1/813000-670000	Versicherungen	2222	3222	24	7.100,00	7.100,00		7.100,00	7.100,00		
1/813000-680000	Abschreibung	2226			70.200,00	70.200,00					
1/813000-698000	Schwund Müllsäcke	2226			300,00	300,00					
1/813000-710000	Öffentl.Abgaben	2225	3225	24	2.100,00	2.700,00	-600,00	2.100,00	2.700,00	-600,00	

1. Nachtragsvoranschlag 2025

Stadtgemeinde Bad Vöslau

NVA Ergebnis- und Finanzierungsvoranschlag Detailnachweis

		MVAG		VC QU	Ergebnisvoranschlag			Finanzierungsvoranschlag		
		EH	FH		VA 2025 inkl. NVA	VA 2025	1. NVA	VA 2025 inkl. NVA	VA 2025	1. NVA
1/813000-728000	Entgelte für Leistungen	2225	3225	24	5.000,00	5.000,00		5.000,00	5.000,00	
1/813000-728100	Bauschutt	2225	3225	24	20.000,00	20.000,00		20.000,00	20.000,00	
1/813000-728200	Kompostierung	2225	3225	24	55.000,00	50.000,00	5.000,00	55.000,00	50.000,00	5.000,00
1/813000-728800	Verwaltungskostenbeitrag	2225	3225	24	24.900,00	24.900,00		24.900,00	24.900,00	
SU 22 / 32	Summe Aufwendungen / Auszahlungen operative Gebarung				452.200,00	481.800,00	-29.600,00	376.600,00	407.200,00	-30.600,00
SA 0 / SA 1	(0) Nettoergebnis (21 - 22) / (1) Geldfluss operative Gebarung (31 - 32)				42.500,00	12.900,00	29.600,00	95.900,00	65.300,00	30.600,00
SA01	Saldo (01) Haushaltsrücklagen (230 - 240)				0,00	0,00	0,00	0,00	0,00	0,00
SA00	Saldo (00) Nettoergebnis nach Haushaltsrücklagen (Saldo 0 + Saldo 01)				42.500,00	12.900,00	29.600,00			
Investive Gebarung										
SU 33	Summe Einzahlungen investive Gebarung							0,00	0,00	0,00
1/813000-006000	Sonstige Grundstückseinrichtungen		3412	2				19.000,00		19.000,00
1/813000-070000	Aktivierungsfähige Rechte (immaterielle Vermögenswerte)		3411	2 42				14.000,00	14.000,00	
SU 34	Summe Auszahlungen investive Gebarung							33.000,00	14.000,00	19.000,00
SA2	Saldo (2) Geldfluss aus der Investiven Gebarung (33 - 34)							-33.000,00	-14.000,00	-19.000,00
SA3	Saldo (3) Nettofinanzierungssaldo (Saldo 1 + Saldo 2)							62.900,00	51.300,00	11.600,00
Finanzierungstätigkeit										
SU 35	Summe Einzahlungen aus der Finanzierungstätigkeit							0,00	0,00	0,00
SU 36	Summe Auszahlungen aus der Finanzierungstätigkeit							0,00	0,00	0,00
SA4	Saldo (4) Geldfluss aus der Finanzierungstätigkeit (35 - 36)							0,00	0,00	0,00
SA5	Saldo (5) Geldfluss aus der voranschlagswirksamen Gebarung (Saldo 3 + Saldo 4)							62.900,00	51.300,00	11.600,00
814	Straßenreinigung									
814000	Straßenreinigung									
Operative Gebarung										
2/814000+816000	Kostenbeiträge Bund	2114	3114	13	5.600,00	5.600,00		5.600,00	5.600,00	
2/814000+827000	Kostensätze für die Überlassung von Bediensteten an Dritte	2116	3116	18	100,00	100,00		100,00	100,00	
SU 21 / 31	Summe Erträge / Einzahlungen operative Gebarung				5.700,00	5.700,00	0,00	5.700,00	5.700,00	0,00
1/814000-400200	Dienstbekleidung	2221	3221	23	500,00	500,00		500,00	500,00	
1/814000-455000	Streusplitt, Salz	2221	3221	23	10.000,00	15.000,00	-5.000,00	7.000,00	15.000,00	-8.000,00
1/814000-459000	Sonst. Verbrauchsgüter	2221	3221	23	500,00	1.000,00	-500,00	500,00	1.000,00	-500,00
1/814000-511000	Geldbezüge VB II	2211	3211	20	38.600,00	39.200,00	-600,00	38.600,00	39.200,00	-600,00
1/814000-565000	Mehrleistungsvergütung	2211	3211	20	11.300,00	11.500,00	-200,00	11.300,00	11.500,00	-200,00
1/814000-569000	Sonstige Nebengebühren	2211	3211	20	6.000,00	6.100,00	-100,00	6.000,00	6.100,00	-100,00
1/814000-580000	Dienstgeberbeiträge FBAF	2212	3212	20	2.100,00	2.100,00		2.100,00	2.100,00	
1/814000-582000	Dienstgeberbeitrag SV	2212	3212	20	11.500,00	11.700,00	-200,00	11.500,00	11.700,00	-200,00
1/814000-590000	Freiw. Sozialleistungen	2212	3212	20	200,00	200,00		200,00	200,00	

1. Nachtragsvoranschlag 2025

Stadtgemeinde Bad Vöslau

NVA Ergebnis- und Finanzierungsvoranschlag Detailnachweis

		MVAG		VC QU	Ergebnisvoranschlag		Finanzierungsvoranschlag				
		EH	FH		VA 2025 inkl. NVA	VA 2025	1. NVA	VA 2025 inkl. NVA	VA 2025	1. NVA	
1/814000-592000	Dotierung von Rückstellungen für Jubiläumszuwendungen	2214			1.400,00	1.400,00					
1/814000-593000	Dotierung von Rückstellungen für nicht konsumierte Urlaube	2214			100,00		100,00				
1/814000-613000	Instandhaltung Grundstückseinrichtung	2224	3224	24	700,00	700,00		700,00	700,00		
1/814000-670000	Versicherungen	2222	3222	24	100,00	100,00		100,00	100,00		
1/814000-724000	Reisegebühren	2225	3225	24	100,00	100,00		100,00	100,00		
1/814000-728000	Entgelte für Leistungen	2225	3225	24	200,00	200,00		200,00	200,00		
1/814000-728160	Kosten durch Fremdfuhrwerk	2225	3225	24	7.000,00	7.000,00		7.000,00	7.000,00		
1/814000-728400	Kostenbeitrag Personal	2225	3225	24	11.000,00	9.000,00	2.000,00	11.000,00	9.000,00	2.000,00	
SU 22 / 32	Summe Aufwendungen / Auszahlungen operative Gebarung				101.300,00	105.800,00	-4.500,00	96.800,00	104.400,00	-7.600,00	
SA 0 / SA 1	(0) Nettoergebnis (21 - 22) / (1) Geldfluss operative Gebarung (31 - 32)				-95.600,00	-100.100,00	4.500,00	-91.100,00	-98.700,00	7.600,00	
SA01	Saldo (01) Haushaltsrücklagen (230 - 240)				0,00	0,00	0,00	0,00	0,00	0,00	
SA00	Saldo (00) Nettoergebnis nach Haushaltsrücklagen (Saldo 0 + Saldo 01)				-95.600,00	-100.100,00	4.500,00				
Investive Gebarung											
SU 33	Summe Einzahlungen investive Gebarung							0,00	0,00	0,00	
SU 34	Summe Auszahlungen investive Gebarung							0,00	0,00	0,00	
SA2	Saldo (2) Geldfluss aus der Investiven Gebarung (33 - 34)							0,00	0,00	0,00	
SA3	Saldo (3) Nettofinanzierungssaldo (Saldo 1 + Saldo 2)							-91.100,00	-98.700,00	7.600,00	
Finanzierungstätigkeit											
SU 35	Summe Einzahlungen aus der Finanzierungstätigkeit							0,00	0,00	0,00	
SU 36	Summe Auszahlungen aus der Finanzierungstätigkeit							0,00	0,00	0,00	
SA4	Saldo (4) Geldfluss aus der Finanzierungstätigkeit (35 - 36)							0,00	0,00	0,00	
SA5	Saldo (5) Geldfluss aus der voranschlagswirksamen Gebarung (Saldo 3 + Saldo 4)							-91.100,00	-98.700,00	7.600,00	
815	Park- und Gartenanlagen, Kinderspielplätze										
815000	Park- und Gartenanlagen										
Operative Gebarung											
2/815000+811000	Miet- und Pachterträge	2115	3115		500,00		500,00	500,00			500,00
2/815000+813000	Erträge aus der Auflösung von Investitionszuschüssen (Kapitaltransfers)	2127			700,00	700,00					
2/815000+829000	Sonstige Erträge	2116	3116		700,00		700,00	700,00			700,00
2/815000+862000	Zahlungen von Gemeindeverbänden	2121	3121	15	500,00	500,00		500,00	500,00		
SU 21 / 31	Summe Erträge / Einzahlungen operative Gebarung				2.400,00	1.200,00	1.200,00	1.700,00	500,00	1.200,00	
1/815000-400000	Parkbänke GWG	2221	3221	23	10.100,00	10.000,00	100,00	10.100,00	10.000,00	100,00	
1/815000-400100	Hundetoiletten GWG	2221	3221	23	2.000,00	2.000,00		2.000,00	2.000,00		
1/815000-400200	Dienstbekleidung	2221	3221	23	1.000,00	1.000,00		1.000,00	1.000,00		
1/815000-400300	Geringwertige Wirtschaftsgüter	2221	3221	23	1.000,00	1.000,00		1.000,00	1.000,00		
1/815000-400400	Pflanzenankauf	2221	3221	23	4.000,00	5.000,00	-1.000,00	4.000,00	5.000,00	-1.000,00	

1. Nachtragsvoranschlag 2025

Stadtgemeinde Bad Vöslau

NVA Ergebnis- und Finanzierungsvoranschlag Detailnachweis

		MVAG			VC QU	Ergebnisvoranschlag			Finanzierungsvoranschlag		
		EH	FH			VA 2025 inkl. NVA	VA 2025	1. NVA	VA 2025 inkl. NVA	VA 2025	1. NVA
1/815000-400500	Abfallbehälter GWG	2221	3221	23		2.500,00	5.000,00	-2.500,00	2.500,00	5.000,00	-2.500,00
1/815000-452000	Treibstoffe	2221	3221	23		1.000,00	1.000,00		1.000,00	1.000,00	
1/815000-453000	Schmier- und Schleifmittel	2221	3221	23		200,00	200,00		200,00	200,00	
1/815000-459000	Sonst.Verbrauchsgüter	2221	3221	23		500,00	500,00		500,00	500,00	
1/815000-459100	Sonstige Verbrauchsgüter f. Hundetoiletten	2221	3221	23		15.000,00	15.000,00		15.000,00	15.000,00	
1/815000-511000	Geldbezüge VB II	2211	3211	20		113.200,00	114.900,00	-1.700,00	113.200,00	114.900,00	-1.700,00
1/815000-565000	Mehrleistungsvergütung	2211	3211	20		14.300,00	14.500,00	-200,00	14.300,00	14.500,00	-200,00
1/815000-569000	Sonstige Nebengebühren	2211	3211	20		10.000,00	10.100,00	-100,00	10.000,00	10.100,00	-100,00
1/815000-580000	Dienstgeberbeiträge FBAF	2212	3212	20		5.100,00	5.200,00	-100,00	5.100,00	5.200,00	-100,00
1/815000-582000	Dienstgeberbeitrag SV	2212	3212	20		28.600,00	29.100,00	-500,00	28.600,00	29.100,00	-500,00
1/815000-590000	Freiw.Sozialleistungen	2212	3212	20		400,00	400,00		400,00	400,00	
1/815000-592000	Dotierung von Rückstellungen für Jubiläumszuwendungen	2214				1.900,00	1.900,00				
1/815000-593000	Dotierung von Rückstellungen für nicht konsumierte Urlaube	2214				500,00		500,00			
1/815000-600000	Strom	2222	3222	24		500,00	700,00	-200,00	500,00	700,00	-200,00
1/815000-610000	Instandhaltung von Grund und Boden	2224	3224	24		2.000,00	2.000,00		2.000,00	2.000,00	
1/815000-613000	Instandhaltung von sonstigen Grundstückseinrichtungen	2224	3224	24		10.000,00	10.000,00		10.000,00	10.000,00	
1/815000-670000	Versicherungen	2222	3222	24		300,00	300,00		300,00	300,00	
1/815000-680000	Abschreibung	2226				5.800,00	5.800,00				
1/815000-710000	Öffentl.Abgaben	2225	3225	24		2.100,00	2.100,00		2.100,00	2.100,00	
1/815000-728000	Entgelte für Leistungen	2225	3225	24		500,00	500,00		500,00	500,00	
1/815000-728400	Kostenbeitrag Personal	2225	3225	24		30.000,00		30.000,00	30.000,00		30.000,00
SU 22 / 32	Summe Aufwendungen / Auszahlungen operative Gebarung					262.500,00	238.200,00	24.300,00	254.300,00	230.500,00	23.800,00
SA 0 / SA 1	(0) Nettoergebnis (21 - 22) / (1) Geldfluss operative Gebarung (31 - 32)					-260.100,00	-237.000,00	-23.100,00	-252.600,00	-230.000,00	-22.600,00
SA01	Saldo (01) Haushaltsrücklagen (230 - 240)					0,00	0,00	0,00	0,00	0,00	0,00
SA00	Saldo (00) Nettoergebnis nach Haushaltsrücklagen (Saldo 0 + Saldo 01)					-260.100,00	-237.000,00	-23.100,00			
Investive Gebarung											
SU 33	Summe Einzahlungen investive Gebarung								0,00	0,00	0,00
SU 34	Summe Auszahlungen investive Gebarung								0,00	0,00	0,00
SA2	Saldo (2) Geldfluss aus der Investiven Gebarung (33 - 34)								0,00	0,00	0,00
SA3	Saldo (3) Nettofinanzierungssaldo (Saldo 1 + Saldo 2)								-252.600,00	-230.000,00	-22.600,00
Finanzierungstätigkeit											
SU 35	Summe Einzahlungen aus der Finanzierungstätigkeit								0,00	0,00	0,00
SU 36	Summe Auszahlungen aus der Finanzierungstätigkeit								0,00	0,00	0,00
SA4	Saldo (4) Geldfluss aus der Finanzierungstätigkeit (35 - 36)								0,00	0,00	0,00
SA5	Saldo (5) Geldfluss aus der voranschlagswirksamen Gebarung (Saldo 3 + Saldo 4)								-252.600,00	-230.000,00	-22.600,00

1. Nachtragsvoranschlag 2025

Stadtgemeinde Bad Vöslau

NVA Ergebnis- und Finanzierungsvoranschlag Detailnachweis

		MVAG VC QU			Ergebnisvoranschlag		Finanzierungsvoranschlag			
		EH	FH		VA 2025 inkl. NVA	VA 2025	1. NVA	VA 2025 inkl. NVA	VA 2025	1. NVA
815100	Kurpark									
Operative Gebarung										
2/815100+811000	Benützungsentgelt Salettl	2115	3115	14	4.000,00	4.000,00		4.000,00	4.000,00	
SU 21 / 31	Summe Erträge / Einzahlungen operative Gebarung				4.000,00	4.000,00	0,00	4.000,00	4.000,00	0,00
1/815100-610000	Instandhaltung von Grund und Boden	2224	3224	24	2.000,00	5.000,00	-3.000,00	2.000,00	5.000,00	-3.000,00
1/815100-680000	Planmäßige Abschreibung	2226			700,00	700,00				
1/815100-710000	Öffentl.Abgaben	2225	3225	24	500,00	500,00		500,00	500,00	
1/815100-728000	Entgelte für Leistungen	2225	3225	24	1.200,00	1.200,00		1.200,00	1.200,00	
SU 22 / 32	Summe Aufwendungen / Auszahlungen operative Gebarung				4.400,00	7.400,00	-3.000,00	3.700,00	6.700,00	-3.000,00
SA 0 / SA 1	(0) Nettoergebnis (21 - 22) / (1) Geldfluss operative Gebarung (31 - 32)				-400,00	-3.400,00	3.000,00	300,00	-2.700,00	3.000,00
SA01	Saldo (01) Haushaltsrücklagen (230 - 240)				0,00	0,00	0,00	0,00	0,00	0,00
SA00	Saldo (00) Nettoergebnis nach Haushaltsrücklagen (Saldo 0 + Saldo 01)				-400,00	-3.400,00	3.000,00			
Investive Gebarung										
SU 33	Summe Einzahlungen investive Gebarung							0,00	0,00	0,00
SU 34	Summe Auszahlungen investive Gebarung							0,00	0,00	0,00
SA2	Saldo (2) Geldfluss aus der Investiven Gebarung (33 - 34)							0,00	0,00	0,00
SA3	Saldo (3) Nettofinanzierungssaldo (Saldo 1 + Saldo 2)							300,00	-2.700,00	3.000,00
Finanzierungstätigkeit										
SU 35	Summe Einzahlungen aus der Finanzierungstätigkeit							0,00	0,00	0,00
SU 36	Summe Auszahlungen aus der Finanzierungstätigkeit							0,00	0,00	0,00
SA4	Saldo (4) Geldfluss aus der Finanzierungstätigkeit (35 - 36)							0,00	0,00	0,00
SA5	Saldo (5) Geldfluss aus der voranschlagswirksamen Gebarung (Saldo 3 + Saldo 4)							300,00	-2.700,00	3.000,00
815200	Schloßpark									
Operative Gebarung										
SU 21 / 31	Summe Erträge / Einzahlungen operative Gebarung				0,00	0,00	0,00	0,00	0,00	0,00
1/815200-610000	Instandhaltung von Grund und Boden	2224	3224	24	5.500,00	5.500,00		5.500,00	5.500,00	
1/815200-613000	Instandhaltung von sonstigen Grundstückseinrichtungen	2224	3224	24	2.000,00	2.000,00		2.000,00	2.000,00	
1/815200-680000	Planmäßige Abschreibung	2226			600,00	600,00				
1/815200-710000	Öffentl.Abgaben	2225	3225	24	2.500,00	1.000,00	1.500,00	2.500,00	1.000,00	1.500,00
1/815200-728000	Entgelte für Leistungen	2225	3225	24	4.000,00	4.000,00		4.000,00	4.000,00	
SU 22 / 32	Summe Aufwendungen / Auszahlungen operative Gebarung				14.600,00	13.100,00	1.500,00	14.000,00	12.500,00	1.500,00
SA 0 / SA 1	(0) Nettoergebnis (21 - 22) / (1) Geldfluss operative Gebarung (31 - 32)				-14.600,00	-13.100,00	-1.500,00	-14.000,00	-12.500,00	-1.500,00
SA01	Saldo (01) Haushaltsrücklagen (230 - 240)				0,00	0,00	0,00	0,00	0,00	0,00
SA00	Saldo (00) Nettoergebnis nach Haushaltsrücklagen (Saldo 0 + Saldo 01)				-14.600,00	-13.100,00	-1.500,00			
Investive Gebarung										
SU 33	Summe Einzahlungen investive Gebarung							0,00	0,00	0,00

1. Nachtragsvoranschlag 2025

Stadtgemeinde Bad Vöslau

NVA Ergebnis- und Finanzierungsvoranschlag Detailnachweis

	MVAG	VC QU	Ergebnisvoranschlag			Finanzierungsvoranschlag				
			EH	FH	VA 2025 inkl. NVA	VA 2025	1. NVA	VA 2025 inkl. NVA	VA 2025	1. NVA
1/815200-006000	Sonstige Grundstückseinrichtungen	3412	2				32.500,00	32.500,00		
SU 34	Summe Auszahlungen investive Gebarung						32.500,00	32.500,00	0,00	
SA2	Saldo (2) Geldfluss aus der Investiven Gebarung (33 – 34)						-32.500,00	-32.500,00	0,00	
SA3	Saldo (3) Nettofinanzierungssaldo (Saldo 1 + Saldo 2)						-46.500,00	-45.000,00	-1.500,00	
Finanzierungstätigkeit										
SU 35	Summe Einzahlungen aus der Finanzierungstätigkeit						0,00	0,00	0,00	
SU 36	Summe Auszahlungen aus der Finanzierungstätigkeit						0,00	0,00	0,00	
SA4	Saldo (4) Geldfluss aus der Finanzierungstätigkeit (35 – 36)						0,00	0,00	0,00	
SA5	Saldo (5) Geldfluss aus der voranschlagswirksamen Gebarung (Saldo 3 + Saldo 4)						-46.500,00	-45.000,00	-1.500,00	
815300	Kinderspielplätze									
Operative Gebarung										
SU 21 / 31	Summe Erträge / Einzahlungen operative Gebarung				0,00	0,00	0,00	0,00	0,00	0,00
1/815300-400000	Spielgeräte	2221	3221	23		1.000,00	-1.000,00		1.000,00	-1.000,00
1/815300-610000	Instandhaltung von Grund und Boden	2224	3224	24	25.000,00	25.000,00		25.000,00	25.000,00	
1/815300-613000	Instandhaltung Grundstückseinrichtung	2224	3224	24	35.000,00	35.000,00		35.000,00	35.000,00	
1/815300-680000	Abschreibung	2226			13.000,00	13.000,00				
1/815300-710000	Öffentl. Abgaben	2225	3225	24	200,00	200,00		200,00	200,00	
SU 22 / 32	Summe Aufwendungen / Auszahlungen operative Gebarung				73.200,00	74.200,00	-1.000,00	60.200,00	61.200,00	-1.000,00
SA 0 / SA 1	(0) Nettoergebnis (21 - 22) / (1) Geldfluss operative Gebarung (31 – 32)				-73.200,00	-74.200,00	1.000,00	-60.200,00	-61.200,00	1.000,00
SA01	Saldo (01) Haushaltsrücklagen (230 - 240)				0,00	0,00	0,00	0,00	0,00	0,00
SA00	Saldo (00) Nettoergebnis nach Haushaltsrücklagen (Saldo 0 + Saldo 01)				-73.200,00	-74.200,00	1.000,00			
Investive Gebarung										
SU 33	Summe Einzahlungen investive Gebarung						0,00	0,00	0,00	0,00
1/815300-006000	Spielgeräte	3412	2	40			8.000,00	8.000,00		
SU 34	Summe Auszahlungen investive Gebarung						8.000,00	8.000,00	0,00	
SA2	Saldo (2) Geldfluss aus der Investiven Gebarung (33 – 34)						-8.000,00	-8.000,00	0,00	
SA3	Saldo (3) Nettofinanzierungssaldo (Saldo 1 + Saldo 2)						-68.200,00	-69.200,00	1.000,00	
Finanzierungstätigkeit										
SU 35	Summe Einzahlungen aus der Finanzierungstätigkeit						0,00	0,00	0,00	0,00
SU 36	Summe Auszahlungen aus der Finanzierungstätigkeit						0,00	0,00	0,00	0,00
SA4	Saldo (4) Geldfluss aus der Finanzierungstätigkeit (35 – 36)						0,00	0,00	0,00	0,00
SA5	Saldo (5) Geldfluss aus der voranschlagswirksamen Gebarung (Saldo 3 + Saldo 4)						-68.200,00	-69.200,00	1.000,00	
815600	Multifunktionsplatz									
Operative Gebarung										
SU 21 / 31	Summe Erträge / Einzahlungen operative Gebarung				0,00	0,00	0,00	0,00	0,00	0,00
1/815600-610000	Instandhaltung von Grund und Boden	2224	3224	24		1.000,00	-1.000,00		1.000,00	-1.000,00

1. Nachtragsvoranschlag 2025

Stadtgemeinde Bad Vöslau

NVA Ergebnis- und Finanzierungsvoranschlag Detailnachweis

		MVAG		VC QU	Ergebnisvoranschlag			Finanzierungsvoranschlag		
		EH	FH		VA 2025 inkl. NVA	VA 2025	1. NVA	VA 2025 inkl. NVA	VA 2025	1. NVA
1/815600-613000	Instandhaltung von sonstigen Grundstückseinrichtungen	2224	3224	24	500,00	1.000,00	-500,00	500,00	1.000,00	-500,00
1/815600-680000	Abschreibung	2226			6.500,00	6.500,00				
1/815600-710000	Öffentliche Abgaben	2225	3225	24	100,00	100,00		100,00	100,00	
SU 22 / 32	Summe Aufwendungen / Auszahlungen operative Gebarung				7.100,00	8.600,00	-1.500,00	600,00	2.100,00	-1.500,00
SA 0 / SA 1	(0) Nettoergebnis (21 - 22) / (1) Geldfluss operative Gebarung (31 - 32)				-7.100,00	-8.600,00	1.500,00	-600,00	-2.100,00	1.500,00
SA01	Saldo (01) Haushaltsrücklagen (230 - 240)				0,00	0,00	0,00	0,00	0,00	0,00
SA00	Saldo (00) Nettoergebnis nach Haushaltsrücklagen (Saldo 0 + Saldo 01)				-7.100,00	-8.600,00	1.500,00			
Investive Gebarung										
SU 33	Summe Einzahlungen investive Gebarung							0,00	0,00	0,00
1/815600-006000	Sonstige Grundstückseinrichtungen		3412	2 40				1.000,00	1.000,00	
SU 34	Summe Auszahlungen investive Gebarung							1.000,00	1.000,00	0,00
SA2	Saldo (2) Geldfluss aus der Investiven Gebarung (33 - 34)							-1.000,00	-1.000,00	0,00
SA3	Saldo (3) Nettofinanzierungssaldo (Saldo 1 + Saldo 2)							-1.600,00	-3.100,00	1.500,00
Finanzierungstätigkeit										
SU 35	Summe Einzahlungen aus der Finanzierungstätigkeit							0,00	0,00	0,00
SU 36	Summe Auszahlungen aus der Finanzierungstätigkeit							0,00	0,00	0,00
SA4	Saldo (4) Geldfluss aus der Finanzierungstätigkeit (35 - 36)							0,00	0,00	0,00
SA5	Saldo (5) Geldfluss aus der voranschlagswirksamen Gebarung (Saldo 3 + Saldo 4)							-1.600,00	-3.100,00	1.500,00
815700	Zentrum Park									
Operative Gebarung										
SU 21 / 31	Summe Erträge / Einzahlungen operative Gebarung				0,00	0,00	0,00	0,00	0,00	0,00
1/815700-650000	Zinsen	2241	3241	25	19.400,00	22.400,00	-3.000,00	19.400,00	22.400,00	-3.000,00
SU 22 / 32	Summe Aufwendungen / Auszahlungen operative Gebarung				19.400,00	22.400,00	-3.000,00	19.400,00	22.400,00	-3.000,00
SA 0 / SA 1	(0) Nettoergebnis (21 - 22) / (1) Geldfluss operative Gebarung (31 - 32)				-19.400,00	-22.400,00	3.000,00	-19.400,00	-22.400,00	3.000,00
SA01	Saldo (01) Haushaltsrücklagen (230 - 240)				0,00	0,00	0,00	0,00	0,00	0,00
SA00	Saldo (00) Nettoergebnis nach Haushaltsrücklagen (Saldo 0 + Saldo 01)				-19.400,00	-22.400,00	3.000,00			
Investive Gebarung										
SU 33	Summe Einzahlungen investive Gebarung							0,00	0,00	0,00
SU 34	Summe Auszahlungen investive Gebarung							0,00	0,00	0,00
SA2	Saldo (2) Geldfluss aus der Investiven Gebarung (33 - 34)							0,00	0,00	0,00
SA3	Saldo (3) Nettofinanzierungssaldo (Saldo 1 + Saldo 2)							-19.400,00	-22.400,00	3.000,00
Finanzierungstätigkeit										
SU 35	Summe Einzahlungen aus der Finanzierungstätigkeit							0,00	0,00	0,00
1/815700-346000	Darlehenstilgung		3614	65				46.600,00	45.300,00	1.300,00
SU 36	Summe Auszahlungen aus der Finanzierungstätigkeit							46.600,00	45.300,00	1.300,00
SA4	Saldo (4) Geldfluss aus der Finanzierungstätigkeit (35 - 36)							-46.600,00	-45.300,00	-1.300,00

1. Nachtragsvoranschlag 2025

Stadtgemeinde Bad Vöslau

NVA Ergebnis- und Finanzierungsvoranschlag Detailnachweis

		MVAG			VC QU		Ergebnisvoranschlag			Finanzierungsvoranschlag		
		EH	FH		VA 2025 inkl. NVA	VA 2025	1. NVA	VA 2025 inkl. NVA	VA 2025	1. NVA		
SA5	Saldo (5) Geldfluss aus der voranschlagswirksamen Gebarung (Saldo 3 + Saldo 4)									-66.000,00	-67.700,00	1.700,00
815800	Zentrum Nord											
	Operative Gebarung											
SU 21 / 31	Summe Erträge / Einzahlungen operative Gebarung				0,00	0,00	0,00	0,00	0,00	0,00	0,00	0,00
SU 22 / 32	Summe Aufwendungen / Auszahlungen operative Gebarung				0,00	0,00	0,00	0,00	0,00	0,00	0,00	0,00
SA 0 / SA 1	(0) Nettoergebnis (21 - 22) / (1) Geldfluss operative Gebarung (31 - 32)				0,00	0,00	0,00	0,00	0,00	0,00	0,00	0,00
SA01	Saldo (01) Haushaltsrücklagen (230 - 240)				0,00	0,00	0,00	0,00	0,00	0,00	0,00	0,00
SA00	Saldo (00) Nettoergebnis nach Haushaltsrücklagen (Saldo 0 + Saldo 01)				0,00	0,00	0,00	0,00	0,00	0,00	0,00	0,00
	Investive Gebarung											
SU 33	Summe Einzahlungen investive Gebarung									0,00	0,00	0,00
SU 34	Summe Auszahlungen investive Gebarung									0,00	0,00	0,00
SA2	Saldo (2) Geldfluss aus der Investiven Gebarung (33 - 34)									0,00	0,00	0,00
SA3	Saldo (3) Nettofinanzierungssaldo (Saldo 1 + Saldo 2)									0,00	0,00	0,00
	Finanzierungstätigkeit											
SU 35	Summe Einzahlungen aus der Finanzierungstätigkeit									0,00	0,00	0,00
SU 36	Summe Auszahlungen aus der Finanzierungstätigkeit									0,00	0,00	0,00
SA4	Saldo (4) Geldfluss aus der Finanzierungstätigkeit (35 - 36)									0,00	0,00	0,00
SA5	Saldo (5) Geldfluss aus der voranschlagswirksamen Gebarung (Saldo 3 + Saldo 4)									0,00	0,00	0,00
816	Öffentliche Beleuchtung und öffentliche Uhren											
816000	Öffentliche Beleuchtung und öffentl Uhren											
	Operative Gebarung											
6/816000+871000	Bedarfszuweisung	2121	3121	1 33	30.000,00	30.000,00				30.000,00	30.000,00	
6/816000+871100	Bedarfszuweisung Energiesparmaßnahm	2121	3121	1 33	3.600,00	3.600,00				3.600,00	3.600,00	
SU 21 / 31	Summe Erträge / Einzahlungen operative Gebarung				33.600,00	33.600,00	0,00	33.600,00	33.600,00	0,00	0,00	0,00
1/816000-600000	Strom für Beleuchtung	2222	3222	24	150.000,00	150.000,00				150.000,00	150.000,00	
1/816000-613000	Instandhaltung Grundstückseinrichtu	2224	3224	24	77.000,00	77.000,00				77.000,00	77.000,00	
1/816000-680000	Abschreibung	2226			140.100,00	140.100,00						
SU 22 / 32	Summe Aufwendungen / Auszahlungen operative Gebarung				367.100,00	367.100,00	0,00	227.000,00	227.000,00	0,00	0,00	0,00
SA 0 / SA 1	(0) Nettoergebnis (21 - 22) / (1) Geldfluss operative Gebarung (31 - 32)				-333.500,00	-333.500,00	0,00	-193.400,00	-193.400,00	0,00	0,00	0,00
6/816000+895001	Entnahmen von allgemeinen Haushaltsrücklagen	2301		1	11.400,00	11.400,00						
SA01	Saldo (01) Haushaltsrücklagen (230 - 240)				11.400,00	11.400,00	0,00	0,00	0,00	0,00	0,00	0,00
SA00	Saldo (00) Nettoergebnis nach Haushaltsrücklagen (Saldo 0 + Saldo 01)				-322.100,00	-322.100,00	0,00	0,00	0,00	0,00	0,00	0,00
	Investive Gebarung											
SU 33	Summe Einzahlungen investive Gebarung									0,00	0,00	0,00

1. Nachtragsvoranschlag 2025

Stadtgemeinde Bad Vöslau

NVA Ergebnis- und Finanzierungsvoranschlag Detailnachweis

		MVAG		VC QU	Ergebnisvoranschlag		Finanzierungsvoranschlag			
		EH	FH		VA 2025 inkl. NVA	VA 2025	1. NVA	VA 2025 inkl. NVA	VA 2025	1. NVA
5/816000-005000	Modernisierung ÖB		3412	1	40			45.000,00	45.000,00	
SU 34	Summe Auszahlungen investive Gebarung							45.000,00	45.000,00	0,00
SA2	Saldo (2) Geldfluss aus der Investiven Gebarung (33 – 34)							-45.000,00	-45.000,00	0,00
SA3	Saldo (3) Nettofinanzierungssaldo (Saldo 1 + Saldo 2)							-238.400,00	-238.400,00	0,00
Finanzierungstätigkeit										
SU 35	Summe Einzahlungen aus der Finanzierungstätigkeit							0,00	0,00	0,00
SU 36	Summe Auszahlungen aus der Finanzierungstätigkeit							0,00	0,00	0,00
SA4	Saldo (4) Geldfluss aus der Finanzierungstätigkeit (35 – 36)							0,00	0,00	0,00
SA5	Saldo (5) Geldfluss aus der voranschlagswirksamen Gebarung (Saldo 3 + Saldo 4)							-238.400,00	-238.400,00	0,00
817	Friedhöfe (einschließlich Einsegnungshallen und Krematorien)									
817000	Friedhöfe									
Operative Gebarung										
2/817000+808100	Verkaufserlös von Grabdenkmäler	2116	3116	16		2.500,00	2.500,00		2.500,00	2.500,00
2/817000+852000	Grabstellengebühr	2113	3113	12		130.000,00	120.000,00	10.000,00	130.000,00	120.000,00
2/817000+852100	Be-u.Enterdigungsgebühr	2113	3113	12		30.000,00	30.000,00		30.000,00	30.000,00
2/817000+852200	Leichenhallengebühr	2113	3113	12		40.000,00	40.000,00		40.000,00	40.000,00
SU 21 / 31	Summe Erträge / Einzahlungen operative Gebarung					202.500,00	192.500,00	10.000,00	202.500,00	192.500,00
1/817000-400000	Geringwert.Wirtschaftsgüter	2221	3221	23		5.000,00	5.000,00		5.000,00	5.000,00
1/817000-400200	Dienstbekleidung	2221	3221	23		1.000,00	1.000,00		1.000,00	1.000,00
1/817000-402100	Werkzeuge	2221	3221	23		2.500,00	2.500,00		2.500,00	2.500,00
1/817000-452000	Treibstoffe	2221	3221	23		2.500,00	2.500,00		2.500,00	2.500,00
1/817000-453000	Schmier- und Schleifmittel	2221	3221	23		200,00	200,00		200,00	200,00
1/817000-454000	Reinigungsmittel	2221	3221	23		500,00	500,00		500,00	500,00
1/817000-459000	Sonstige Verbrauchsgüter	2221	3221	23		2.000,00	2.000,00		2.000,00	2.000,00
1/817000-511000	Geldbezüge VB II	2211	3211	20		126.400,00	128.300,00	-1.900,00	126.400,00	128.300,00
1/817000-565000	Mehrleistungsvergütung	2211	3211	20		4.100,00	4.200,00	-100,00	4.100,00	4.200,00
1/817000-569000	Sonstige Nebengebühren	2211	3211	20		16.800,00	17.100,00	-300,00	16.800,00	17.100,00
1/817000-580000	Dienstgeberbeiträge FBAF	2212	3212	20		5.400,00	5.500,00	-100,00	5.400,00	5.500,00
1/817000-582000	Dienstgeberbeitrag SV	2212	3212	20		31.000,00	31.400,00	-400,00	31.000,00	31.400,00
1/817000-590000	Freiw.Sozialleistungen	2212	3212	20		600,00	600,00		600,00	600,00
1/817000-591000	Dotierung von Rückstellungen für Abfertigungen	2214				4.300,00	4.300,00			
1/817000-592000	Dotierung von Rückstellungen für Jubiläumszuwendungen	2214				2.000,00	2.000,00			
1/817000-593000	Dotierung von Rückstellungen für nicht konsumierte Urlaube	2214				2.000,00		2.000,00		
1/817000-600000	Strom für Beleuchtung	2222	3222	24		7.000,00	7.000,00		7.000,00	7.000,00
1/817000-610000	Instandhaltung von Grund und Boden	2224	3224	24		6.000,00	2.000,00	4.000,00	7.200,00	2.000,00

1. Nachtragsvoranschlag 2025

Stadtgemeinde Bad Vöslau

NVA Ergebnis- und Finanzierungsvoranschlag Detailnachweis

		MVAG		VC QU	Ergebnisvoranschlag		Finanzierungsvoranschlag			
		EH	FH		VA 2025 inkl. NVA	VA 2025	1. NVA	VA 2025 inkl. NVA	VA 2025	1. NVA
1/817000-613000	Instandhaltung sonst. Grundstückseinrichtungen	2224	3224	24	1.000,00	1.000,00		1.000,00	1.000,00	
1/817000-614000	Instandhaltung Gebäude	2224	3224	24	9.000,00	9.000,00		9.000,00	9.000,00	
1/817000-617000	Instandhaltung Fahrzeuge	2224	3224	24	1.000,00	1.000,00		1.000,00	1.000,00	
1/817000-618000	Instandhaltung Einrichtungen	2224	3224	24	500,00	500,00		500,00	500,00	
1/817000-619000	Instandhaltung von Grabanlagen	2224	3224	24	10.000,00	10.000,00		10.000,00	10.000,00	
1/817000-631000	Telefon	2222	3222	24	300,00	300,00		300,00	300,00	
1/817000-670000	Versicherungen	2222	3222	24	2.800,00	2.800,00		2.800,00	2.800,00	
1/817000-680000	Abschreibung	2226			38.000,00	38.000,00				
1/817000-710000	Öffentl. Abgaben	2225	3225	24	2.700,00	2.700,00		2.700,00	2.700,00	
1/817000-728000	Entgelte für Leistungen	2225	3225	24	500,00	500,00		500,00	500,00	
1/817000-728100	Entgelte Graböffnung u.-schließung	2225	3225	24	10.000,00	10.000,00		10.000,00	10.000,00	
1/817000-728800	Verwaltungskostenbeitrag	2225	3225	24	37.300,00	37.300,00		37.300,00	37.300,00	
SU 22 / 32	Summe Aufwendungen / Auszahlungen operative Gebarung				332.400,00	329.200,00	3.200,00	287.300,00	284.900,00	2.400,00
SA 0 / SA 1	(0) Nettoergebnis (21 - 22) / (1) Geldfluss operative Gebarung (31 - 32)				-129.900,00	-136.700,00	6.800,00	-84.800,00	-92.400,00	7.600,00
SA01	Saldo (01) Haushaltsrücklagen (230 - 240)				0,00	0,00	0,00	0,00	0,00	0,00
SA00	Saldo (00) Nettoergebnis nach Haushaltsrücklagen (Saldo 0 + Saldo 01)				-129.900,00	-136.700,00	6.800,00			
Investive Gebarung										
SU 33	Summe Einzahlungen investive Gebarung							0,00	0,00	0,00
SU 34	Summe Auszahlungen investive Gebarung							0,00	0,00	0,00
SA2	Saldo (2) Geldfluss aus der Investiven Gebarung (33 - 34)							0,00	0,00	0,00
SA3	Saldo (3) Nettofinanzierungssaldo (Saldo 1 + Saldo 2)							-84.800,00	-92.400,00	7.600,00
Finanzierungstätigkeit										
SU 35	Summe Einzahlungen aus der Finanzierungstätigkeit							0,00	0,00	0,00
SU 36	Summe Auszahlungen aus der Finanzierungstätigkeit							0,00	0,00	0,00
SA4	Saldo (4) Geldfluss aus der Finanzierungstätigkeit (35 - 36)							0,00	0,00	0,00
SA5	Saldo (5) Geldfluss aus der voranschlagswirksamen Gebarung (Saldo 3 + Saldo 4)							-84.800,00	-92.400,00	7.600,00
819	Sonstige öffentliche Einrichtungen									
819000	Hundenauslaufzone									
Operative Gebarung										
SU 21 / 31	Summe Erträge / Einzahlungen operative Gebarung				0,00	0,00	0,00	0,00	0,00	0,00
1/819000-613000	Instandhaltung von sonstigen Grundstückseinrichtungen	2224	3224	24	500,00	500,00		500,00	500,00	
1/819000-680000	Abschreibung	2226			2.300,00	2.300,00				
1/819000-710000	öffentliche Abgaben	2225	3225	24		500,00	-500,00		500,00	-500,00
SU 22 / 32	Summe Aufwendungen / Auszahlungen operative Gebarung				2.800,00	3.300,00	-500,00	500,00	1.000,00	-500,00
SA 0 / SA 1	(0) Nettoergebnis (21 - 22) / (1) Geldfluss operative Gebarung (31 - 32)				-2.800,00	-3.300,00	500,00	-500,00	-1.000,00	500,00
SA01	Saldo (01) Haushaltsrücklagen (230 - 240)				0,00	0,00	0,00	0,00	0,00	0,00

1. Nachtragsvoranschlag 2025

Stadtgemeinde Bad Vöslau

NVA Ergebnis- und Finanzierungsvoranschlag Detailnachweis

		MVAG VC QU			Ergebnisvoranschlag			Finanzierungsvoranschlag		
		EH	FH		VA 2025 inkl. NVA	VA 2025	1. NVA	VA 2025 inkl. NVA	VA 2025	1. NVA
SA00	Saldo (00) Nettoergebnis nach Haushaltsrücklagen (Saldo 0 + Saldo 01)				-2.800,00	-3.300,00	500,00			
Investive Gebarung										
SU 33	Summe Einzahlungen investive Gebarung							0,00	0,00	0,00
SU 34	Summe Auszahlungen investive Gebarung							0,00	0,00	0,00
SA2	Saldo (2) Geldfluss aus der Investiven Gebarung (33 – 34)							0,00	0,00	0,00
SA3	Saldo (3) Nettofinanzierungssaldo (Saldo 1 + Saldo 2)							-500,00	-1.000,00	500,00
Finanzierungstätigkeit										
SU 35	Summe Einzahlungen aus der Finanzierungstätigkeit							0,00	0,00	0,00
SU 36	Summe Auszahlungen aus der Finanzierungstätigkeit							0,00	0,00	0,00
SA4	Saldo (4) Geldfluss aus der Finanzierungstätigkeit (35 – 36)							0,00	0,00	0,00
SA5	Saldo (5) Geldfluss aus der voranschlagswirksamen Gebarung (Saldo 3 + Saldo 4)							-500,00	-1.000,00	500,00
82	Betriebsähnliche Einrichtungen und Betriebe									
820	Wirtschaftshöfe									
820000	Wirtschaftshöfe									
Operative Gebarung										
2/820000+811000	Mieterlöse	2115	3115	14	4.000,00	4.000,00		4.000,00	4.000,00	
2/820000+827800	Rückersatz für Personal	2116	3116	18	2.000,00	2.000,00		2.000,00	2.000,00	
2/820000+828000	Rückersätze von Ausgaben	2116	3116	18	2.000,00	2.000,00		2.000,00	2.000,00	
SU 21 / 31	Summe Erträge / Einzahlungen operative Gebarung				8.000,00	8.000,00	0,00	8.000,00	8.000,00	0,00
1/820000-400000	geringwertige Wirtschaftsgüter	2221	3221	23	15.000,00	20.000,00	-5.000,00	15.000,00	20.000,00	-5.000,00
1/820000-400200	Dienstbekleidung	2221	3221	23	13.000,00	13.000,00		13.000,00	13.000,00	
1/820000-402100	Werkzeuge	2221	3221	23	6.000,00	6.000,00		6.000,00	6.000,00	
1/820000-420000	Sonstige Roh- und Hilfsstoffe	2221	3221	23	15.000,00	15.000,00		15.000,00	15.000,00	
1/820000-452000	Treibstoffe	2221	3221	23	1.000,00	1.000,00		1.000,00	1.000,00	
1/820000-453000	Schmier- und Schleifmittel	2221	3221	23	1.000,00	1.000,00		1.000,00	1.000,00	
1/820000-454000	Reinigungsmittel	2221	3221	23	1.000,00	1.000,00		1.000,00	1.000,00	
1/820000-456000	Büromaterial	2221	3221	23	800,00	800,00		800,00	800,00	
1/820000-458000	Mittel zur ärztlichen Betreuung	2221	3221	23	800,00	800,00		800,00	800,00	
1/820000-459000	Sonstige Verbrauchsgüter	2221	3221	23	6.000,00	6.000,00		6.000,00	6.000,00	
1/820000-511000	Geldbezüge VB II	2211	3211	20	1.056.900,00	1.072.900,00	-16.000,00	1.056.900,00	1.072.900,00	-16.000,00
1/820000-563000	Sonst.Aufwandsentschädigung	2213	3213	20	4.000,00	4.000,00		4.000,00	4.000,00	
1/820000-565000	Mehrleistungsvergütung	2211	3211	20	89.100,00	90.500,00	-1.400,00	89.100,00	90.500,00	-1.400,00
1/820000-569000	Sonstige Nebengebühren	2211	3211	20	100.400,00	101.900,00	-1.500,00	100.400,00	101.900,00	-1.500,00
1/820000-569100	Studienbeihilfe	2211	3211	20	400,00	400,00		400,00	400,00	
1/820000-580000	Dienstgeberbeiträge FBAF	2212	3212	20	44.900,00	45.500,00	-600,00	44.900,00	45.500,00	-600,00
1/820000-582000	Dienstgeberbeitrag SV	2212	3212	20	261.700,00	265.700,00	-4.000,00	261.700,00	265.700,00	-4.000,00

1. Nachtragsvoranschlag 2025

Stadtgemeinde Bad Vöslau

NVA Ergebnis- und Finanzierungsvoranschlag Detailnachweis

		MVAG			VC QU	Ergebnisvoranschlag		Finanzierungsvoranschlag			
		EH	FH			VA 2025 inkl. NVA	VA 2025	1. NVA	VA 2025 inkl. NVA	VA 2025	1. NVA
1/820000-590000	Freiw.Sozialleistungen	2212	3212		20	4.600,00	4.600,00		4.600,00	4.600,00	
1/820000-591000	Dotierung von Rückstellungen für Abfertigungen	2214				8.100,00	8.100,00				
1/820000-592000	Dotierung von Rückstellungen für Jubiläumszuwendungen	2214				12.700,00	12.700,00				
1/820000-593000	Dotierung von Rückstellungen für nicht konsumierte Urlaube	2214				12.000,00		12.000,00			
1/820000-600000	Strom für Beleuchtung	2222	3222		24	8.000,00	8.000,00		8.000,00	8.000,00	
1/820000-600100	Gas/Wärme	2222	3222		24	10.000,00	10.000,00		10.000,00	10.000,00	
1/820000-614000	Instandhaltung von Gebäuden	2224	3224		24	15.600,00	15.600,00		15.600,00	15.600,00	
1/820000-616000	Instandhaltg.Maschinen,masch.Anlagen	2224	3224		24	4.000,00	4.000,00		4.000,00	4.000,00	
1/820000-618000	Instandhaltung Einrichtungen	2224	3224		24	1.000,00	1.000,00		1.000,00	1.000,00	
1/820000-630000	Porto	2222	3222		24	100,00	100,00		100,00	100,00	
1/820000-631000	Telefon	2222	3222		24	4.600,00	4.200,00	400,00	4.600,00	4.200,00	400,00
1/820000-670000	Versicherungen	2222	3222		24	5.400,00	5.400,00		5.400,00	5.400,00	
1/820000-680000	Abschreibung	2226				20.800,00	20.800,00				
1/820000-710000	öffentliche Abgaben	2225	3225		24	20.000,00	19.000,00	1.000,00	20.000,00	19.000,00	1.000,00
1/820000-724000	Reisegebühren	2225	3225		24	200,00	200,00		200,00	200,00	
1/820000-728000	Entgelte für Leistungen	2225	3225		24	3.500,00	3.500,00		3.500,00	3.500,00	
1/820000-728020	EDV-Wartung	2225	3225		24	500,00	500,00		500,00	500,00	
1/820000-728300	Entgelte Leiharbeitskräfte	2225	3225		24	1.000,00	1.000,00		1.000,00	1.000,00	
SU 22 / 32	Summe Aufwendungen / Auszahlungen operative Gebarung					1.749.100,00	1.764.200,00	-15.100,00	1.695.500,00	1.722.600,00	-27.100,00
SA 0 / SA 1	(0) Nettoergebnis (21 - 22) / (1) Geldfluss operative Gebarung (31 - 32)					-1.741.100,00	-1.756.200,00	15.100,00	-1.687.500,00	-1.714.600,00	27.100,00
SA01	Saldo (01) Haushaltsrücklagen (230 - 240)					0,00	0,00	0,00	0,00	0,00	0,00
SA00	Saldo (00) Nettoergebnis nach Haushaltsrücklagen (Saldo 0 + Saldo 01)					-1.741.100,00	-1.756.200,00	15.100,00			
Investive Gebarung											
SU 33	Summe Einzahlungen investive Gebarung								0,00	0,00	0,00
1/820000-042000	Betriebsausstattung			3415	2 41				13.200,00	17.200,00	-4.000,00
SU 34	Summe Auszahlungen investive Gebarung								13.200,00	17.200,00	-4.000,00
SA2	Saldo (2) Geldfluss aus der Investiven Gebarung (33 - 34)								-13.200,00	-17.200,00	4.000,00
SA3	Saldo (3) Nettofinanzierungssaldo (Saldo 1 + Saldo 2)								-1.700.700,00	-1.731.800,00	31.100,00
Finanzierungstätigkeit											
SU 35	Summe Einzahlungen aus der Finanzierungstätigkeit								0,00	0,00	0,00
SU 36	Summe Auszahlungen aus der Finanzierungstätigkeit								0,00	0,00	0,00
SA4	Saldo (4) Geldfluss aus der Finanzierungstätigkeit (35 - 36)								0,00	0,00	0,00
SA5	Saldo (5) Geldfluss aus der voranschlagswirksamen Gebarung (Saldo 3 + Saldo 4)								-1.700.700,00	-1.731.800,00	31.100,00

1. Nachtragsvoranschlag 2025

Stadtgemeinde Bad Vöslau

NVA Ergebnis- und Finanzierungsvoranschlag Detailnachweis

		MVAG		VC QU	Ergebnisvoranschlag		Finanzierungsvoranschlag				
		EH	FH		VA 2025 inkl. NVA	VA 2025	1. NVA	VA 2025 inkl. NVA	VA 2025	1. NVA	
821	Fuhrpark										
821000	Fuhrpark										
Operative Gebarung											
2/821000+803000	Veräußerungen von technischen Anlagen, Fahrzeugen und Maschinen		2116	31	1.000,00	1.000,00					
2/821000+813000	Erträge aus der Auflösung von Investitionszuschüssen (Kapitaltransfers)		2127		5.600,00	5.600,00					
SU 21 / 31	Summe Erträge / Einzahlungen operative Gebarung				6.600,00	6.600,00	0,00	0,00	0,00	0,00	0,00
1/821000-400000	Geringwertige Wirtschaftsgüter (GWG)	2221	3221		1.200,00	1.200,00		1.200,00	1.200,00		
1/821000-402100	Werkzeuge	2221	3221	23	1.000,00	1.000,00		1.000,00	1.000,00		
1/821000-452000	Treibstoffe	2221	3221	23	60.000,00	40.000,00	20.000,00	60.000,00	40.000,00	20.000,00	
1/821000-453000	Schmier- und Schleifmittel	2221	3221	23	2.500,00	2.500,00		2.500,00	2.500,00		
1/821000-454000	Reinigungsmittel	2221	3221	23	200,00	200,00		200,00	200,00		
1/821000-459000	Sonst. Verbrauchsgüter	2221	3221	23	1.500,00	1.500,00		1.500,00	1.500,00		
1/821000-616000	Instandhalt. Maschinen, masch. Anlagen	2224	3224	24	800,00	500,00	300,00	800,00	500,00	300,00	
1/821000-617000	Instandhaltung Fahrzeuge	2224	3224	24	100.000,00	100.000,00		100.000,00	100.000,00		
1/821000-670000	Versicherungen	2222	3222	24	39.000,00	39.000,00		39.000,00	39.000,00		
1/821000-680000	Abschreibung	2226			102.200,00	102.200,00					
1/821000-710000	Öffentl. Abgaben	2225	3225	24	2.500,00	2.500,00		2.500,00	2.500,00		
SU 22 / 32	Summe Aufwendungen / Auszahlungen operative Gebarung				310.900,00	290.600,00	20.300,00	208.700,00	188.400,00	20.300,00	0,00
SA 0 / SA 1	(0) Nettoergebnis (21 - 22) / (1) Geldfluss operative Gebarung (31 - 32)				-304.300,00	-284.000,00	-20.300,00	-208.700,00	-188.400,00	-20.300,00	0,00
5/821000-795001	Zuweisungen an allgemeine Haushaltsrücklagen		2401	1	41.700,00		41.700,00				
SA01	Saldo (01) Haushaltsrücklagen (230 - 240)				-41.700,00	0,00	-41.700,00	0,00	0,00	0,00	0,00
SA00	Saldo (00) Nettoergebnis nach Haushaltsrücklagen (Saldo 0 + Saldo 01)				-346.000,00	-284.000,00	-62.000,00				
Investive Gebarung											
2/821000+803000	Veräußerungen von technischen Anlagen, Fahrzeugen und Maschinen		3314	31				1.000,00	1.000,00		
SU 33	Summe Einzahlungen investive Gebarung							1.000,00	1.000,00	0,00	0,00
SU 34	Summe Auszahlungen investive Gebarung							0,00	0,00	0,00	0,00
SA2	Saldo (2) Geldfluss aus der Investiven Gebarung (33 - 34)							1.000,00	1.000,00	0,00	0,00
SA3	Saldo (3) Nettofinanzierungssaldo (Saldo 1 + Saldo 2)							-207.700,00	-187.400,00	-20.300,00	0,00
Finanzierungstätigkeit											
SU 35	Summe Einzahlungen aus der Finanzierungstätigkeit							0,00	0,00	0,00	0,00
SU 36	Summe Auszahlungen aus der Finanzierungstätigkeit							0,00	0,00	0,00	0,00
SA4	Saldo (4) Geldfluss aus der Finanzierungstätigkeit (35 - 36)							0,00	0,00	0,00	0,00
SA5	Saldo (5) Geldfluss aus der voranschlagswirksamen Gebarung (Saldo 3 + Saldo 4)							-207.700,00	-187.400,00	-20.300,00	0,00

1. Nachtragsvoranschlag 2025

Stadtgemeinde Bad Vöslau

NVA Ergebnis- und Finanzierungsvoranschlag Detailnachweis

	MVAG	VC QU	Ergebnisvoranschlag		Finanzierungsvoranschlag				
			EH	FH	VA 2025 inkl. NVA	VA 2025	1. NVA	VA 2025 inkl. NVA	VA 2025
821024	Fuhrpark 2024								
Operative Gebarung									
SU 21 / 31	Summe Erträge / Einzahlungen operative Gebarung				0,00	0,00	0,00	0,00	0,00
1/821024-680000	Planmäßige Abschreibung	2226			600,00	600,00			
SU 22 / 32	Summe Aufwendungen / Auszahlungen operative Gebarung				600,00	600,00	0,00	0,00	0,00
SA 0 / SA 1	(0) Nettoergebnis (21 - 22) / (1) Geldfluss operative Gebarung (31 - 32)				-600,00	-600,00	0,00	0,00	0,00
SA01	Saldo (01) Haushaltsrücklagen (230 - 240)				0,00	0,00	0,00	0,00	0,00
SA00	Saldo (00) Nettoergebnis nach Haushaltsrücklagen (Saldo 0 + Saldo 01)				-600,00	-600,00	0,00		
Investive Gebarung									
6/821024+300000	Kapitaltransfers von Bund, Bundesfonds und Bundeskammern	3331	1				3.200,00		3.200,00
SU 33	Summe Einzahlungen investive Gebarung						3.200,00	0,00	3.200,00
SU 34	Summe Auszahlungen investive Gebarung						0,00	0,00	0,00
SA2	Saldo (2) Geldfluss aus der Investiven Gebarung (33 - 34)						3.200,00	0,00	3.200,00
SA3	Saldo (3) Nettofinanzierungssaldo (Saldo 1 + Saldo 2)						3.200,00	0,00	3.200,00
Finanzierungstätigkeit									
SU 35	Summe Einzahlungen aus der Finanzierungstätigkeit						0,00	0,00	0,00
SU 36	Summe Auszahlungen aus der Finanzierungstätigkeit						0,00	0,00	0,00
SA4	Saldo (4) Geldfluss aus der Finanzierungstätigkeit (35 - 36)						0,00	0,00	0,00
SA5	Saldo (5) Geldfluss aus der voranschlagswirksamen Gebarung (Saldo 3 + Saldo 4)						3.200,00	0,00	3.200,00
821025	Fuhrpark 2025								
Operative Gebarung									
SU 21 / 31	Summe Erträge / Einzahlungen operative Gebarung				0,00	0,00	0,00	0,00	0,00
SU 22 / 32	Summe Aufwendungen / Auszahlungen operative Gebarung				0,00	0,00	0,00	0,00	0,00
SA 0 / SA 1	(0) Nettoergebnis (21 - 22) / (1) Geldfluss operative Gebarung (31 - 32)				0,00	0,00	0,00	0,00	0,00
6/821025+895001	Entnahmen von allgemeinen Haushaltsrücklagen	2301	1		4.400,00	6.400,00	-2.000,00		
SA01	Saldo (01) Haushaltsrücklagen (230 - 240)				4.400,00	6.400,00	-2.000,00	0,00	0,00
SA00	Saldo (00) Nettoergebnis nach Haushaltsrücklagen (Saldo 0 + Saldo 01)				4.400,00	6.400,00	-2.000,00		
Investive Gebarung									
6/821025+300000	Kapitaltransfers von Bund, Bundesfonds und Bundeskammern	3331	1					2.000,00	-2.000,00
SU 33	Summe Einzahlungen investive Gebarung						0,00	2.000,00	-2.000,00
5/821025-040000	Fahrzeuge	3414	1				404.400,00	408.400,00	-4.000,00
SU 34	Summe Auszahlungen investive Gebarung						404.400,00	408.400,00	-4.000,00
SA2	Saldo (2) Geldfluss aus der Investiven Gebarung (33 - 34)						-404.400,00	-406.400,00	2.000,00
SA3	Saldo (3) Nettofinanzierungssaldo (Saldo 1 + Saldo 2)						-404.400,00	-406.400,00	2.000,00

1. Nachtragsvoranschlag 2025

Stadtgemeinde Bad Vöslau

NVA Ergebnis- und Finanzierungsvoranschlag Detailnachweis

	MVAG	VC QU	Ergebnisvoranschlag		Finanzierungsvoranschlag					
			EH	FH	VA 2025 inkl. NVA	VA 2025	1. NVA	VA 2025 inkl. NVA	VA 2025	1. NVA
Finanzierungstätigkeit										
6/821025+346000		Investitionsdarlehen von Finanzunternehmen	3514	1				400.000,00	400.000,00	
SU 35		Summe Einzahlungen aus der Finanzierungstätigkeit						400.000,00	400.000,00	0,00
SU 36		Summe Auszahlungen aus der Finanzierungstätigkeit						0,00	0,00	0,00
SA4		Saldo (4) Geldfluss aus der Finanzierungstätigkeit (35 – 36)						400.000,00	400.000,00	0,00
SA5		Saldo (5) Geldfluss aus der voranschlagswirksamen Gebarung (Saldo 3 + Saldo 4)						-4.400,00	-6.400,00	2.000,00
828		Sonstige Märkte								
828000		Sonstige Märkte								
Operative Gebarung										
2/828000+804000		Veräußerungen von Amts-, Betriebs- und Geschäftsausstattung	2116		200,00			200,00		
2/828000+811000		Hüttenverleih	2115	3115	14	10.000,00	7.000,00	3.000,00	10.000,00	7.000,00
2/828000+812000		Gebühren für sonstige Leistungen, Standgebühr	2114	3114		31.600,00		31.600,00	31.600,00	
2/828000+829000		Sonstige Erträge	2116	3116	18		14.000,00	-14.000,00		14.000,00
SU 21 / 31		Summe Erträge / Einzahlungen operative Gebarung				41.800,00	21.000,00	20.800,00	41.600,00	21.000,00
1/828000-400000		Geringwertige Wirtschaftsgüter (GWG)	2221	3221	23	2.000,00	2.000,00		2.000,00	2.000,00
1/828000-459000		Sonstige Verbrauchsgüter	2221	3221	23	500,00	500,00		500,00	500,00
1/828000-618000		Instandhaltung	2224	3224	24	1.000,00	1.000,00		1.000,00	1.000,00
1/828000-680000		Planmäßige Abschreibung	2226			7.800,00	7.800,00			
1/828000-728070		Weihnachtsmarkt	2225	3225	24	56.000,00	61.500,00	-5.500,00	56.000,00	61.500,00
1/828000-728071		Ostermarkt	2225	3225	24	3.000,00	3.000,00		3.000,00	3.000,00
SU 22 / 32		Summe Aufwendungen / Auszahlungen operative Gebarung				70.300,00	75.800,00	-5.500,00	62.500,00	68.000,00
SA 0 / SA 1		(0) Nettoergebnis (21 - 22) / (1) Geldfluss operative Gebarung (31 – 32)				-28.500,00	-54.800,00	26.300,00	-20.900,00	-47.000,00
SA01		Saldo (01) Haushaltsrücklagen (230 - 240)				0,00	0,00	0,00	0,00	0,00
SA00		Saldo (00) Nettoergebnis nach Haushaltsrücklagen (Saldo 0 + Saldo 01)				-28.500,00	-54.800,00	26.300,00		
Investive Gebarung										
2/828000+804000		Veräußerungen von Amts-, Betriebs- und Geschäftsausstattung	3315						200,00	200,00
SU 33		Summe Einzahlungen investive Gebarung							200,00	0,00
1/828000-042000		Amts-, Betriebs- und Geschäftsausstattung	3415	2	41				10.200,00	10.200,00
SU 34		Summe Auszahlungen investive Gebarung							10.200,00	10.200,00
SA2		Saldo (2) Geldfluss aus der Investiven Gebarung (33 – 34)							-10.000,00	-10.200,00
SA3		Saldo (3) Nettofinanzierungssaldo (Saldo 1 + Saldo 2)							-30.900,00	-57.200,00
Finanzierungstätigkeit										
SU 35		Summe Einzahlungen aus der Finanzierungstätigkeit							0,00	0,00

1. Nachtragsvoranschlag 2025

Stadtgemeinde Bad Vöslau

NVA Ergebnis- und Finanzierungsvoranschlag Detailnachweis

		MVAG		VC QU	Ergebnisvoranschlag			Finanzierungsvoranschlag		
		EH	FH		VA 2025 inkl. NVA	VA 2025	1. NVA	VA 2025 inkl. NVA	VA 2025	1. NVA
SU 36	Summe Auszahlungen aus der Finanzierungstätigkeit							0,00	0,00	0,00
SA4	Saldo (4) Geldfluss aus der Finanzierungstätigkeit (35 – 36)							0,00	0,00	0,00
SA5	Saldo (5) Geldfluss aus der voranschlagswirksamen Gebarung (Saldo 3 + Saldo 4)							-30.900,00	-57.200,00	26.300,00
83	Betriebsähnliche Einrichtungen und Betriebe (Fortsetzung)									
839	Sonstige Betriebe und betriebsähnliche Einrichtungen									
839000	Parkdeck									
Operative Gebarung										
SU 21 / 31	Summe Erträge / Einzahlungen operative Gebarung				0,00	0,00	0,00	0,00	0,00	0,00
SU 22 / 32	Summe Aufwendungen / Auszahlungen operative Gebarung				0,00	0,00	0,00	0,00	0,00	0,00
SA 0 / SA 1	(0) Nettoergebnis (21 - 22) / (1) Geldfluss operative Gebarung (31 – 32)				0,00	0,00	0,00	0,00	0,00	0,00
SA01	Saldo (01) Haushaltsrücklagen (230 - 240)				0,00	0,00	0,00	0,00	0,00	0,00
SA00	Saldo (00) Nettoergebnis nach Haushaltsrücklagen (Saldo 0 + Saldo 01)				0,00	0,00	0,00			
Investive Gebarung										
SU 33	Summe Einzahlungen investive Gebarung							0,00	0,00	0,00
SU 34	Summe Auszahlungen investive Gebarung							0,00	0,00	0,00
SA2	Saldo (2) Geldfluss aus der Investiven Gebarung (33 – 34)							0,00	0,00	0,00
SA3	Saldo (3) Nettofinanzierungssaldo (Saldo 1 + Saldo 2)							0,00	0,00	0,00
Finanzierungstätigkeit										
SU 35	Summe Einzahlungen aus der Finanzierungstätigkeit							0,00	0,00	0,00
SU 36	Summe Auszahlungen aus der Finanzierungstätigkeit							0,00	0,00	0,00
SA4	Saldo (4) Geldfluss aus der Finanzierungstätigkeit (35 – 36)							0,00	0,00	0,00
SA5	Saldo (5) Geldfluss aus der voranschlagswirksamen Gebarung (Saldo 3 + Saldo 4)							0,00	0,00	0,00
84	Liegenschaften, Wohn- und Geschäftsgebäude									
840	Grundbesitz									
840000	Grundbesitz									
Operative Gebarung										
6/840000+801000	Veräußerungen von Grundstücken und Grundstückseinrichtungen	2116		1 30		2.090.500,00	-2.090.500,00			
2/840000+801000	Veräußerungen von Grundstücken und Grundstückseinrichtungen	2116			4.079.200,00		4.079.200,00			
2/840000+811000	Einnahmen aus Vermiet. u. Verpachtung	2115	3115	14	93.000,00	93.000,00		93.000,00	93.000,00	
2/840000+811010	Einnahmen aus Vermiet.u.Verpacht.ung 20%	2115	3115	14	7.200,00	500,00	6.700,00	7.200,00	500,00	6.700,00
2/840000+811500	Entschädigung Nutzung Gde.Grund	2115	3115	14	29.000,00	29.000,00		29.000,00	29.000,00	
SU 21 / 31	Summe Erträge / Einzahlungen operative Gebarung				4.208.400,00	2.213.000,00	1.995.400,00	129.200,00	122.500,00	6.700,00

1. Nachtragsvoranschlag 2025

Stadtgemeinde Bad Vöslau

NVA Ergebnis- und Finanzierungsvoranschlag Detailnachweis

		MVAG		VC QU	Ergebnisvoranschlag		Finanzierungsvoranschlag			
		EH	FH		VA 2025 inkl. NVA	VA 2025	1. NVA	VA 2025 inkl. NVA	VA 2025	1. NVA
1/840000-610000	Instandhaltung von Grund und Boden	2224	3224	24	500,00	500,00		500,00	500,00	
1/840000-613000	Instandhaltung von sonstigen Grundstückseinrichtungen	2224	3224	24	1.500,00	1.500,00		1.500,00	1.500,00	
1/840000-614000	Instandhaltung von Gebäuden	2224	3224	24	1.500,00	1.500,00		1.500,00	1.500,00	
1/840000-640000	Rechts- und Beratungsaufwand	2222	3222	24	10.000,00	5.000,00	5.000,00	10.000,00	5.000,00	5.000,00
1/840000-659000	Geldverkehrs- und Bankspesen	2244	3244	24	1.000,00	1.000,00		1.000,00	1.000,00	
1/840000-670000	Versicherungen	2222	3222	24	600,00	600,00		600,00	600,00	
1/840000-683000	Verluste aus dem Abgang von Sachanlagen und immateriellen Vermögenswerten	2226			950.000,00		950.000,00			
1/840000-700000	Pacht	2223	3223	24	1.800,00	4.500,00	-2.700,00	1.800,00	4.500,00	-2.700,00
1/840000-710000	Öffentl. Abgaben	2225	3225	24	20.000,00	20.000,00		20.000,00	20.000,00	
1/840000-710100	ImmoEst	2225	3225	24	200.000,00	10.000,00	190.000,00	200.000,00	10.000,00	190.000,00
1/840000-728000	Entgelte für sonstige Leistungen	2225	3225	24	15.000,00	10.000,00	5.000,00	29.500,00	10.000,00	19.500,00
SU 22 / 32	Summe Aufwendungen / Auszahlungen operative Gebarung				1.201.900,00	54.600,00	1.147.300,00	266.400,00	54.600,00	211.800,00
SA 0 / SA 1	(0) Nettoergebnis (21 - 22) / (1) Geldfluss operative Gebarung (31 - 32)				3.006.500,00	2.158.400,00	848.100,00	-137.200,00	67.900,00	-205.100,00
5/840000-794001	Zuweisung an zweckgebundene Haushaltsrücklagen	2401		1		500.000,00	-500.000,00			
5/840000-795001	Zuweisung an allgemeine Haushaltsrücklagen	2401		1	352.900,00	1.550.000,00	-1.197.100,00			
SA01	Saldo (01) Haushaltsrücklagen (230 - 240)				-352.900,00	-2.050.000,00	1.697.100,00	0,00	0,00	0,00
SA00	Saldo (00) Nettoergebnis nach Haushaltsrücklagen (Saldo 0 + Saldo 01)				2.653.600,00	108.400,00	2.545.200,00			
Investive Gebarung										
2/840000+801000	Veräußerungen von Grundstücken und Grundstückseinrichtungen		3312					3.831.200,00		3.831.200,00
6/840000+801000	Veräußerungen von Grundstücken und Grundstückseinrichtungen		3312	1 30					2.090.500,00	-2.090.500,00
SU 33	Summe Einzahlungen investive Gebarung							3.831.200,00	2.090.500,00	1.740.700,00
5/840000-000000	Bebaute Grundstücke		3412	1 40					100.000,00	-100.000,00
5/840000-001000	Unbebaute Grundstücke		3412	1 40					100.000,00	-100.000,00
1/840000-001000	Unbebaute Grundstücke		3412	2				1.650.000,00		1.650.000,00
SU 34	Summe Auszahlungen investive Gebarung							1.650.000,00	200.000,00	1.450.000,00
SA2	Saldo (2) Geldfluss aus der Investiven Gebarung (33 - 34)							2.181.200,00	1.890.500,00	290.700,00
SA3	Saldo (3) Nettofinanzierungssaldo (Saldo 1 + Saldo 2)							2.044.000,00	1.958.400,00	85.600,00
Finanzierungstätigkeit										
SU 35	Summe Einzahlungen aus der Finanzierungstätigkeit							0,00	0,00	0,00
SU 36	Summe Auszahlungen aus der Finanzierungstätigkeit							0,00	0,00	0,00
SA4	Saldo (4) Geldfluss aus der Finanzierungstätigkeit (35 - 36)							0,00	0,00	0,00
SA5	Saldo (5) Geldfluss aus der voranschlagswirksamen Gebarung (Saldo 3 + Saldo 4)							2.044.000,00	1.958.400,00	85.600,00

1. Nachtragsvoranschlag 2025

Stadtgemeinde Bad Vöslau

NVA Ergebnis- und Finanzierungsvoranschlag Detailnachweis

		MVAG		VC QU	Ergebnisvoranschlag			Finanzierungsvoranschlag		
		EH	FH		VA 2025 inkl. NVA	VA 2025	1. NVA	VA 2025 inkl. NVA	VA 2025	1. NVA
840025	Grundbesitz									
Operative Gebarung										
SU 21 / 31	Summe Erträge / Einzahlungen operative Gebarung				0,00	0,00	0,00	0,00	0,00	0,00
SU 22 / 32	Summe Aufwendungen / Auszahlungen operative Gebarung				0,00	0,00	0,00	0,00	0,00	0,00
SA 0 / SA 1	(0) Nettoergebnis (21 - 22) / (1) Geldfluss operative Gebarung (31 - 32)				0,00	0,00	0,00	0,00	0,00	0,00
6/840025+895001	Entnahmen von allgemeinen Haushaltsrücklagen	2301		1		80.000,00		-80.000,00		
SA01	Saldo (01) Haushaltsrücklagen (230 - 240)				0,00	80.000,00		-80.000,00	0,00	0,00
SA00	Saldo (00) Nettoergebnis nach Haushaltsrücklagen (Saldo 0 + Saldo 01)				0,00	80.000,00		-80.000,00	0,00	0,00
Investive Gebarung										
SU 33	Summe Einzahlungen investive Gebarung							0,00	0,00	0,00
5/840025-010000	Cafe Thermal		3413	1					80.000,00	-80.000,00
SU 34	Summe Auszahlungen investive Gebarung							0,00	80.000,00	-80.000,00
SA2	Saldo (2) Geldfluss aus der Investiven Gebarung (33 - 34)							0,00	-80.000,00	80.000,00
SA3	Saldo (3) Nettofinanzierungssaldo (Saldo 1 + Saldo 2)							0,00	-80.000,00	80.000,00
Finanzierungstätigkeit										
SU 35	Summe Einzahlungen aus der Finanzierungstätigkeit							0,00	0,00	0,00
SU 36	Summe Auszahlungen aus der Finanzierungstätigkeit							0,00	0,00	0,00
SA4	Saldo (4) Geldfluss aus der Finanzierungstätigkeit (35 - 36)							0,00	0,00	0,00
SA5	Saldo (5) Geldfluss aus der voranschlagswirksamen Gebarung (Saldo 3 + Saldo 4)							0,00	-80.000,00	80.000,00
842	Waldbesitz (soweit nicht bei 866)									
842000	Waldbesitz									
Operative Gebarung										
2/842000+808100	Holzverkauf	2116	3116	16	90.000,00	80.000,00	10.000,00	90.000,00	80.000,00	10.000,00
2/842000+811100	Jagd pacht Eigenjagd	2115	3115	14	14.100,00	13.100,00	1.000,00	14.100,00	13.100,00	1.000,00
2/842000+827000	Kostensersatz Personal	2116	3116	18	41.000,00	35.000,00	6.000,00	41.000,00	35.000,00	6.000,00
SU 21 / 31	Summe Erträge / Einzahlungen operative Gebarung				145.100,00	128.100,00	17.000,00	145.100,00	128.100,00	17.000,00
1/842000-400000	Geringwertige Wirtschaftsgüter (GWG)	2221	3221	23	200,00	200,00		200,00	200,00	
1/842000-400200	Dienstbekleidung	2221	3221	23	1.500,00	1.500,00		1.500,00	1.500,00	
1/842000-402100	Werkzeuge	2221	3221	23	1.000,00	1.000,00		1.000,00	1.000,00	
1/842000-420000	Pflanzenankauf	2221	3221	23	2.000,00	2.000,00		2.000,00	2.000,00	
1/842000-452000	Treibstoffe	2221	3221	23	17.000,00	17.000,00		17.000,00	17.000,00	
1/842000-453000	Schmier- und Schleifmittel	2221	3221	23	900,00	200,00	700,00	900,00	200,00	700,00
1/842000-458000	Mittel zur ärztlichen Betreuung	2221	3221	23	200,00	200,00		200,00	200,00	
1/842000-459000	Sonstige Verbrauchsgüter	2221	3221		500,00		500,00	500,00		500,00
1/842000-511000	Geldbezüge VB II	2211	3211	20	152.700,00	155.000,00	-2.300,00	152.700,00	155.000,00	-2.300,00
1/842000-563000	Sonst. Aufwandsentschädig.	2213	3213	20	1.000,00	1.000,00		1.000,00	1.000,00	

1. Nachtragsvoranschlag 2025

Stadtgemeinde Bad Vöslau

NVA Ergebnis- und Finanzierungsvoranschlag Detailnachweis

		MVAG		VC QU	Ergebnisvoranschlag		Finanzierungsvoranschlag			
		EH	FH		VA 2025 inkl. NVA	VA 2025	1. NVA	VA 2025 inkl. NVA	VA 2025	1. NVA
1/842000-565000	Mehrleistungsvergütung	2211	3211	20	8.600,00	8.800,00	-200,00	8.600,00	8.800,00	-200,00
1/842000-569000	Sonstige Nebengebühren	2211	3211	20	15.900,00	16.200,00	-300,00	15.900,00	16.200,00	-300,00
1/842000-580000	Dienstgeberbeiträge FBAF	2212	3212	20	6.600,00	6.700,00	-100,00	6.600,00	6.700,00	-100,00
1/842000-582000	Dienstgeberbeitrag SV	2212	3212	20	36.400,00	37.000,00	-600,00	36.400,00	37.000,00	-600,00
1/842000-590000	Freiw.Sozialleistungen	2212	3212	20	600,00	600,00		600,00	600,00	
1/842000-591000	Dotierung von Rückstellungen für Abfertigungen	2214			5.200,00	5.200,00				
1/842000-592000	Dotierung von Rückstellungen für Jubiläumszuwendungen	2214			3.200,00	3.200,00				
1/842000-593000	Dotierung von Rückstellungen für nicht konsumierte Urlaube	2214			3.500,00		3.500,00			
1/842000-610000	Instandhaltung von Grund und Boden	2224	3224	24	500,00	500,00		500,00	500,00	
1/842000-613000	Instandhaltung Grundstückseinrichtung	2224	3224	24	1.000,00	1.000,00		1.000,00	1.000,00	
1/842000-616000	Instandhalt. Maschinen, masch.Anlagen	2224	3224	24	5.000,00	5.000,00		5.000,00	5.000,00	
1/842000-670000	Versicherungen	2222	3222	24	900,00	900,00		900,00	900,00	
1/842000-680000	Abschreibung	2226			9.900,00	9.900,00				
1/842000-710000	Öffentl.Abgaben	2225	3225	24	500,00	500,00		500,00	500,00	
1/842000-728000	Entgelte für Leistungen	2225	3225	24	35.000,00	35.000,00		35.000,00	35.000,00	
SU 22 / 32	Summe Aufwendungen / Auszahlungen operative Gebarung				309.800,00	308.600,00	1.200,00	288.000,00	290.300,00	-2.300,00
SA 0 / SA 1	(0) Nettoergebnis (21 - 22) / (1) Geldfluss operative Gebarung (31 – 32)				-164.700,00	-180.500,00	15.800,00	-142.900,00	-162.200,00	19.300,00
SA01	Saldo (01) Haushaltsrücklagen (230 - 240)				0,00	0,00	0,00	0,00	0,00	0,00
SA00	Saldo (00) Nettoergebnis nach Haushaltsrücklagen (Saldo 0 + Saldo 01)				-164.700,00	-180.500,00	15.800,00			
Investive Gebarung										
SU 33	Summe Einzahlungen investive Gebarung							0,00	0,00	0,00
1/842000-042000	Amts-, Betriebs- und Geschäftsausstattung		3415	2 41				10.000,00	15.000,00	-5.000,00
SU 34	Summe Auszahlungen investive Gebarung							10.000,00	15.000,00	-5.000,00
SA2	Saldo (2) Geldfluss aus der Investiven Gebarung (33 – 34)							-10.000,00	-15.000,00	5.000,00
SA3	Saldo (3) Nettofinanzierungssaldo (Saldo 1 + Saldo 2)							-152.900,00	-177.200,00	24.300,00
Finanzierungstätigkeit										
SU 35	Summe Einzahlungen aus der Finanzierungstätigkeit							0,00	0,00	0,00
SU 36	Summe Auszahlungen aus der Finanzierungstätigkeit							0,00	0,00	0,00
SA4	Saldo (4) Geldfluss aus der Finanzierungstätigkeit (35 – 36)							0,00	0,00	0,00
SA5	Saldo (5) Geldfluss aus der voranschlagswirksamen Gebarung (Saldo 3 + Saldo 4)							-152.900,00	-177.200,00	24.300,00

1. Nachtragsvoranschlag 2025

Stadtgemeinde Bad Vöslau

NVA Ergebnis- und Finanzierungsvoranschlag Detailnachweis

		MVAG		VC QU	Ergebnisvoranschlag			Finanzierungsvoranschlag			
		EH	FH		VA 2025 inkl. NVA	VA 2025	1. NVA	VA 2025 inkl. NVA	VA 2025	1. NVA	
846	Wohn- und Geschäftsgebäude (soweit nicht bei 853)										
846000	Geschäftsgebäude										
Operative Gebarung											
2/846000+811000	Mieteinnahmen Dr. Mayer Gunthof-Straße 4	2115	3115	14	102.000,00	92.000,00	10.000,00	102.000,00	92.000,00	10.000,00	
SU 21 / 31	Summe Erträge / Einzahlungen operative Gebarung				102.000,00	92.000,00	10.000,00	102.000,00	92.000,00	10.000,00	
1/846000-680000	Planmäßige Abschreibung		2226		52.200,00	52.200,00					
1/846000-777000	Kapitaltransfers an private Organisationen ohne Erwerbszweck		2234	44	102.000,00	92.000,00	10.000,00				
SU 22 / 32	Summe Aufwendungen / Auszahlungen operative Gebarung				154.200,00	144.200,00	10.000,00	0,00	0,00	0,00	0,00
SA 0 / SA 1	(0) Nettoergebnis (21 - 22) / (1) Geldfluss operative Gebarung (31 - 32)				-52.200,00	-52.200,00	0,00	102.000,00	92.000,00	10.000,00	
SA01	Saldo (01) Haushaltsrücklagen (230 - 240)				0,00	0,00	0,00	0,00	0,00	0,00	
SA00	Saldo (00) Nettoergebnis nach Haushaltsrücklagen (Saldo 0 + Saldo 01)				-52.200,00	-52.200,00	0,00				
Investive Gebarung											
SU 33	Summe Einzahlungen investive Gebarung							0,00	0,00	0,00	
1/846000-777000	Kapitaltransfers an private Organisationen ohne Erwerbszweck		3434	44				102.000,00	92.000,00	10.000,00	
SU 34	Summe Auszahlungen investive Gebarung							102.000,00	92.000,00	10.000,00	
SA2	Saldo (2) Geldfluss aus der Investiven Gebarung (33 - 34)							-102.000,00	-92.000,00	-10.000,00	
SA3	Saldo (3) Nettofinanzierungssaldo (Saldo 1 + Saldo 2)							0,00	0,00	0,00	
Finanzierungstätigkeit											
SU 35	Summe Einzahlungen aus der Finanzierungstätigkeit							0,00	0,00	0,00	
SU 36	Summe Auszahlungen aus der Finanzierungstätigkeit							0,00	0,00	0,00	
SA4	Saldo (4) Geldfluss aus der Finanzierungstätigkeit (35 - 36)							0,00	0,00	0,00	
SA5	Saldo (5) Geldfluss aus der voranschlagswirksamen Gebarung (Saldo 3 + Saldo 4)							0,00	0,00	0,00	
846100	Geschäftsgebäude - Ordination										
Operative Gebarung											
2/846100+811000	Miet- und Pachterträge	2115	3115		18.000,00	18.000,00		18.000,00	18.000,00		
SU 21 / 31	Summe Erträge / Einzahlungen operative Gebarung				18.000,00	18.000,00	0,00	18.000,00	18.000,00	0,00	
1/846100-670000	Versicherungen		2222	3222	300,00		300,00	300,00		300,00	
1/846100-710000	Öffentliche Abgaben, ohne Gebühren gemäß FAG		2225	3225	1.000,00		1.000,00	1.000,00		1.000,00	
SU 22 / 32	Summe Aufwendungen / Auszahlungen operative Gebarung				1.300,00	0,00	1.300,00	1.300,00	0,00	1.300,00	
SA 0 / SA 1	(0) Nettoergebnis (21 - 22) / (1) Geldfluss operative Gebarung (31 - 32)				16.700,00	18.000,00	-1.300,00	16.700,00	18.000,00	-1.300,00	
SA01	Saldo (01) Haushaltsrücklagen (230 - 240)				0,00	0,00	0,00	0,00	0,00	0,00	
SA00	Saldo (00) Nettoergebnis nach Haushaltsrücklagen (Saldo 0 + Saldo 01)				16.700,00	18.000,00	-1.300,00				
Investive Gebarung											
SU 33	Summe Einzahlungen investive Gebarung							0,00	0,00	0,00	

1. Nachtragsvoranschlag 2025

Stadtgemeinde Bad Vöslau

NVA Ergebnis- und Finanzierungsvoranschlag Detailnachweis

		MVAG		VC QU	Ergebnisvoranschlag		Finanzierungsvoranschlag			
		EH	FH		VA 2025 inkl. NVA	VA 2025	1. NVA	VA 2025 inkl. NVA	VA 2025	1. NVA
SU 34	Summe Auszahlungen investive Gebarung							0,00	0,00	0,00
SA2	Saldo (2) Geldfluss aus der Investiven Gebarung (33 – 34)							0,00	0,00	0,00
SA3	Saldo (3) Nettofinanzierungssaldo (Saldo 1 + Saldo 2)							16.700,00	18.000,00	-1.300,00
Finanzierungstätigkeit										
SU 35	Summe Einzahlungen aus der Finanzierungstätigkeit							0,00	0,00	0,00
SU 36	Summe Auszahlungen aus der Finanzierungstätigkeit							0,00	0,00	0,00
SA4	Saldo (4) Geldfluss aus der Finanzierungstätigkeit (35 – 36)							0,00	0,00	0,00
SA5	Saldo (5) Geldfluss aus der voranschlagswirksamen Gebarung (Saldo 3 + Saldo 4)							16.700,00	18.000,00	-1.300,00
85	Betriebe mit marktbestimmter Tätigkeit									
851	Betriebe der Abwasserbeseitigung									
851000	Abwasserbeseitigung									
Operative Gebarung										
2/851000+810200	Hauskanalreinigung	2114	3114	13	500,00	500,00		500,00	500,00	
2/851000+813000	Erträge aus der Auflösung von Investitionszuschüssen (Kapitaltransfers)	2127			17.200,00	17.200,00				
2/851000+828000	Rückersatz von Ausgaben	2116	3116	18	3.000,00	3.000,00		3.000,00	3.000,00	
2/851000+829000	Sonstige Erträge	2116	3116		5.000,00		5.000,00	5.000,00		5.000,00
2/851000+852500	Benützungsgebühren	2113	3113	12	3.000.000,00	3.000.000,00		3.000.000,00	3.000.000,00	
2/851000+861100	Förderung Kanalkataster	2121	3121	15	3.300,00	3.300,00		3.300,00	3.300,00	
6/851000+899000	Entnahmen aus Verrechnungsrücklagen zwischen operativer Gebarung und Projekten	2116		1		653.200,00	-653.200,00			
SU 21 / 31	Summe Erträge / Einzahlungen operative Gebarung				3.029.000,00	3.677.200,00	-648.200,00	3.011.800,00	3.006.800,00	5.000,00
1/851000-400200	Dienstbekleidung	2221	3221	23	1.100,00	1.100,00		1.100,00	1.100,00	
1/851000-402100	Werkzeuge	2221	3221	23	300,00	300,00		300,00	300,00	
1/851000-452000	Treibstoffe	2221	3221	23	8.000,00	8.000,00		8.000,00	8.000,00	
1/851000-453000	Schmier- und Schleifmittel	2221	3221	23	200,00	200,00		200,00	200,00	
1/851000-459000	Sonst. Verbrauchsgüter	2221	3221	23	1.000,00	1.000,00		1.000,00	1.000,00	
1/851000-511000	Geldbezüge VB II	2211	3211	20	75.100,00	76.200,00	-1.100,00	75.100,00	76.200,00	-1.100,00
1/851000-565000	Mehrleistungsvergütung	2211	3211	20	18.600,00	18.800,00	-200,00	18.600,00	18.800,00	-200,00
1/851000-569000	Sonstige Nebengebühren	2211	3211	20	11.600,00	11.800,00	-200,00	11.600,00	11.800,00	-200,00
1/851000-580000	Dienstgeberbeiträge FBAF	2212	3212	20	3.900,00	4.000,00	-100,00	3.900,00	4.000,00	-100,00
1/851000-582000	Dienstgeberbeitrag SV	2212	3212	20	21.700,00	22.000,00	-300,00	21.700,00	22.000,00	-300,00
1/851000-590000	Freiw. Sozialleistungen	2212	3212	20	600,00	600,00		600,00	600,00	
1/851000-591000	Dotierung von Rückstellungen für Abfertigungen	2214			1.700,00	1.700,00				
1/851000-592000	Dotierung von Rückstellungen für Jubiläumswendungen	2214			1.100,00	1.100,00				

1. Nachtragsvoranschlag 2025

Stadtgemeinde Bad Vöslau

NVA Ergebnis- und Finanzierungsvoranschlag Detailnachweis

		MVAG		VC QU	Ergebnisvoranschlag			Finanzierungsvoranschlag		
		EH	FH		VA 2025 inkl. NVA	VA 2025	1. NVA	VA 2025 inkl. NVA	VA 2025	1. NVA
1/851000-593000	Dotierung von Rückstellungen für nicht konsumierte Urlaube	2214			1.000,00			1.000,00		
1/851000-600000	Strom	2222	3222	24	3.000,00	3.000,00		3.000,00	3.000,00	
1/851000-611500	Straßeninstandsetzung nach Kanalbau	2224	3224	24	50.000,00	50.000,00		50.000,00	50.000,00	
1/851000-612000	Instandhaltung Rohrstrang, Fäkalkanal	2224	3224	24	200.000,00	200.000,00		200.000,00	200.000,00	
1/851000-612100	Instandhaltg. Rohrstrang Regenwasserkanal	2224	3224	24	50.000,00	50.000,00		50.000,00	50.000,00	
1/851000-617000	Instandhaltung Fahrzeuge	2224	3224	24	20.000,00	20.000,00		20.000,00	20.000,00	
1/851000-631000	Telefon	2222	3222	24	5.000,00	5.000,00		5.000,00	5.000,00	
1/851000-650100	Zinsen für Finanzschulden in Euro	2241	3241	25	200,00	200,00		200,00	200,00	
1/851000-670000	Versicherungen	2222	3222	24	2.400,00	2.400,00		2.400,00	2.400,00	
1/851000-680000	Abschreibung	2226			561.400,00	561.400,00				
1/851000-710000	Öffentl. Abgaben	2225	3225	24	19.000,00	19.000,00		19.000,00	19.000,00	
1/851000-728000	Entgelte für Leistungen	2225	3225	24	12.000,00	12.000,00		12.000,00	12.000,00	
1/851000-728150	Herstellung Hauskanalanschlüsse	2225	3225	24	25.000,00	25.000,00		25.000,00	25.000,00	
1/851000-728800	Verwaltungskostenbeitrag	2225	3225	24	365.400,00	365.400,00		365.400,00	365.400,00	
1/851000-752300	Umlage an Abwasserverband	2231	3231	26	1.442.000,00	1.442.000,00		1.442.000,00	1.442.000,00	
1/851000-760000	Pensionen und sonst. Ruhebezüge	2234	3234	21	21.300,00	21.300,00		21.300,00	21.300,00	
1/851000-799000	Zuweisungen an Verrechnungsrücklagen zwischen operativer Gebarung und Projekten	2225				653.200,00	-653.200,00			
SU 22 / 32	Summe Aufwendungen / Auszahlungen operative Gebarung				2.922.600,00	3.576.700,00	-654.100,00	2.357.400,00	2.359.300,00	-1.900,00
SA 0 / SA 1	(0) Nettoergebnis (21 - 22) / (1) Geldfluss operative Gebarung (31 - 32)				106.400,00	100.500,00	5.900,00	654.400,00	647.500,00	6.900,00
SA01	Saldo (01) Haushaltsrücklagen (230 - 240)				0,00	0,00	0,00	0,00	0,00	0,00
SA00	Saldo (00) Nettoergebnis nach Haushaltsrücklagen (Saldo 0 + Saldo 01)				106.400,00	100.500,00	5.900,00			
Investive Gebarung										
2/851000+300000	Kapitaltransfers von Bund, Bundesfonds und Bundeskammern		3331	33				7.000,00	7.000,00	
2/851000+307000	Kanaleinmündungsgebühr		3334	34				100.000,00	100.000,00	
SU 33	Summe Einzahlungen investive Gebarung							107.000,00	107.000,00	0,00
5/851000-004000	Fakalkanal Baukosten		3412	1 40					865.000,00	-865.000,00
1/851000-004000	Wasser- und Abwasserbauten und -anlagen		3412	2				865.000,00		865.000,00
1/851000-042000	Inventaranschaffung		3415	2 41				21.000,00	101.500,00	-80.500,00
SU 34	Summe Auszahlungen investive Gebarung							886.000,00	966.500,00	-80.500,00
SA2	Saldo (2) Geldfluss aus der Investiven Gebarung (33 - 34)							-779.000,00	-859.500,00	80.500,00
SA3	Saldo (3) Nettofinanzierungssaldo (Saldo 1 + Saldo 2)							-124.600,00	-212.000,00	87.400,00

1. Nachtragsvoranschlag 2025

Stadtgemeinde Bad Vöslau

NVA Ergebnis- und Finanzierungsvoranschlag Detailnachweis

		MVAG		VC QU	Ergebnisvoranschlag		Finanzierungsvoranschlag			
		EH	FH		VA 2025 inkl. NVA	VA 2025	1. NVA	VA 2025 inkl. NVA	VA 2025	1. NVA
Finanzierungstätigkeit										
2/851000+341000	Investitionsdarlehen von Ländern, Landesfonds und Landeskammern		3511	54				200,00	200,00	
SU 35	Summe Einzahlungen aus der Finanzierungstätigkeit							200,00	200,00	0,00
SU 36	Summe Auszahlungen aus der Finanzierungstätigkeit							0,00	0,00	0,00
SA4	Saldo (4) Geldfluss aus der Finanzierungstätigkeit (35 – 36)							200,00	200,00	0,00
SA5	Saldo (5) Geldfluss aus der voranschlagswirksamen Gebarung (Saldo 3 + Saldo 4)							-124.400,00	-211.800,00	87.400,00
851100 Kläranlage										
Operative Gebarung										
2/851100+827000	Kostensersatz für Personal	2116	3116	18	1.115.700,00	1.115.700,00		1.115.700,00	1.115.700,00	
SU 21 / 31	Summe Erträge / Einzahlungen operative Gebarung				1.115.700,00	1.115.700,00	0,00	1.115.700,00	1.115.700,00	0,00
1/851100-510000	Geldbezüge - VB I	2211	3211	20	160.300,00	162.700,00	-2.400,00	160.300,00	162.700,00	-2.400,00
1/851100-511000	Geldbezüge VB II	2211	3211	20	550.000,00	558.400,00	-8.400,00	550.000,00	558.400,00	-8.400,00
1/851100-563000	Sonst.Aufwandsentschädig.	2213	3213	20	5.400,00	5.500,00	-100,00	5.400,00	5.500,00	-100,00
1/851100-565000	Mehrleistungsvergütung	2211	3211	20	84.200,00	85.500,00	-1.300,00	84.200,00	85.500,00	-1.300,00
1/851100-569000	Sonstige Nebengebühren	2211	3211	20	76.500,00	77.600,00	-1.100,00	76.500,00	77.600,00	-1.100,00
1/851100-569100	Studienbeihilfe	2211	3211	20	200,00	200,00		200,00	200,00	
1/851100-580000	Dienstgeberbeiträge FBAF	2212	3212	20	24.700,00	25.000,00	-300,00	24.700,00	25.000,00	-300,00
1/851100-582000	Dienstgeberbeitrag SV	2212	3212	20	168.800,00	171.100,00	-2.300,00	168.800,00	171.100,00	-2.300,00
1/851100-588000	Kommunalsteuer	2212	3212	20	24.500,00	24.900,00	-400,00	24.500,00	24.900,00	-400,00
1/851100-590000	Freiw.Sozialleistungen	2212	3212	20	3.500,00	3.500,00		3.500,00	3.500,00	
1/851100-591000	Dotierung von Rückstellungen für Abfertigungen	2214			22.000,00	22.000,00				
1/851100-592000	Dotierung von Rückstellungen für Jubiläumszuwendungen	2214			13.000,00	13.000,00				
1/851100-593000	Dotierung von Rückstellungen für nicht konsumierte Urlaube	2214			10.000,00		10.000,00			
1/851100-724000	Reisegebühren	2225	3225	24	1.300,00	1.300,00		1.300,00	1.300,00	
SU 22 / 32	Summe Aufwendungen / Auszahlungen operative Gebarung				1.144.400,00	1.150.700,00	-6.300,00	1.099.400,00	1.115.700,00	-16.300,00
SA 0 / SA 1	(0) Nettoergebnis (21 - 22) / (1) Geldfluss operative Gebarung (31 – 32)				-28.700,00	-35.000,00	6.300,00	16.300,00	0,00	16.300,00
SA01	Saldo (01) Haushaltsrücklagen (230 - 240)				0,00	0,00	0,00	0,00	0,00	0,00
SA00	Saldo (00) Nettoergebnis nach Haushaltsrücklagen (Saldo 0 + Saldo 01)				-28.700,00	-35.000,00	6.300,00			
Investive Gebarung										
SU 33	Summe Einzahlungen investive Gebarung							0,00	0,00	0,00
SU 34	Summe Auszahlungen investive Gebarung							0,00	0,00	0,00
SA2	Saldo (2) Geldfluss aus der Investiven Gebarung (33 – 34)							0,00	0,00	0,00
SA3	Saldo (3) Nettofinanzierungssaldo (Saldo 1 + Saldo 2)							16.300,00	0,00	16.300,00

1. Nachtragsvoranschlag 2025

Stadtgemeinde Bad Vöslau

NVA Ergebnis- und Finanzierungsvoranschlag Detailnachweis

		MVAG		VC QU	Ergebnisvoranschlag			Finanzierungsvoranschlag		
		EH	FH		VA 2025 inkl. NVA	VA 2025	1. NVA	VA 2025 inkl. NVA	VA 2025	1. NVA
Finanzierungstätigkeit										
SU 35	Summe Einzahlungen aus der Finanzierungstätigkeit							0,00	0,00	0,00
SU 36	Summe Auszahlungen aus der Finanzierungstätigkeit							0,00	0,00	0,00
SA4	Saldo (4) Geldfluss aus der Finanzierungstätigkeit (35 – 36)							0,00	0,00	0,00
SA5	Saldo (5) Geldfluss aus der voranschlagswirksamen Gebarung (Saldo 3 + Saldo 4)							16.300,00	0,00	16.300,00
851200 Abwasserbeseitigung										
Operative Gebarung										
SU 21 / 31	Summe Erträge / Einzahlungen operative Gebarung				0,00	0,00	0,00	0,00	0,00	0,00
SU 22 / 32	Summe Aufwendungen / Auszahlungen operative Gebarung				0,00	0,00	0,00	0,00	0,00	0,00
SA 0 / SA 1	(0) Nettoergebnis (21 - 22) / (1) Geldfluss operative Gebarung (31 – 32)				0,00	0,00	0,00	0,00	0,00	0,00
6/851200+894001	Entnahmen von zweckgebundenen Haushaltsrücklagen	2301		1	167.100,00	211.800,00	-44.700,00			
SA01	Saldo (01) Haushaltsrücklagen (230 - 240)				167.100,00	211.800,00	-44.700,00	0,00	0,00	0,00
SA00	Saldo (00) Nettoergebnis nach Haushaltsrücklagen (Saldo 0 + Saldo 01)				167.100,00	211.800,00	-44.700,00			
Investive Gebarung										
SU 33	Summe Einzahlungen investive Gebarung							0,00	0,00	0,00
SU 34	Summe Auszahlungen investive Gebarung							0,00	0,00	0,00
SA2	Saldo (2) Geldfluss aus der Investiven Gebarung (33 – 34)							0,00	0,00	0,00
SA3	Saldo (3) Nettofinanzierungssaldo (Saldo 1 + Saldo 2)							0,00	0,00	0,00
Finanzierungstätigkeit										
SU 35	Summe Einzahlungen aus der Finanzierungstätigkeit							0,00	0,00	0,00
SU 36	Summe Auszahlungen aus der Finanzierungstätigkeit							0,00	0,00	0,00
SA4	Saldo (4) Geldfluss aus der Finanzierungstätigkeit (35 – 36)							0,00	0,00	0,00
SA5	Saldo (5) Geldfluss aus der voranschlagswirksamen Gebarung (Saldo 3 + Saldo 4)							0,00	0,00	0,00
853 Betriebe für die Errichtung und Verwaltung von Wohn- und Geschäftsgebäude										
853000 Wohn- und Geschäftsgebäude										
Operative Gebarung										
2/853000+811000	Einnahmen aus Vermiet. u. Verpachtung	2115	3115	14	2.400,00	2.400,00		2.400,00	2.400,00	
2/853000+811020	Mieterlöse Hauptstraße 24	2115	3115	14	29.000,00	29.000,00		29.000,00	29.000,00	
2/853000+811021	Einnahmen Betriebskosten Hauptstraße 24	2115	3115	14	8.000,00	8.000,00		8.000,00	8.000,00	
2/853000+811030	Mieterlöse WH Hermannsgasse 18	2115	3115	14	31.000,00	35.000,00	-4.000,00	31.000,00	35.000,00	-4.000,00
2/853000+811031	Einnahmen Betriebskosten WH Hermannsgasse	2115	3115	14	15.900,00	14.400,00	1.500,00	15.900,00	14.400,00	1.500,00
2/853000+811040	Mieterlöse WH A.Krenn-Straße 23	2115	3115	14	25.000,00	30.000,00	-5.000,00	25.000,00	30.000,00	-5.000,00
2/853000+811041	Einnahmen Betriebskosten WH A.Krenn-Str	2115	3115	14	19.000,00	17.000,00	2.000,00	19.000,00	17.000,00	2.000,00

1. Nachtragsvoranschlag 2025

Stadtgemeinde Bad Vöslau

NVA Ergebnis- und Finanzierungsvoranschlag Detailnachweis

		MVAG		VC QU	Ergebnisvoranschlag		Finanzierungsvoranschlag			
		EH	FH		VA 2025 inkl. NVA	VA 2025	1. NVA	VA 2025 inkl. NVA	VA 2025	1. NVA
2/853000+811060	Mieterlöse WH Magdalenengasse 9	2115	3115	14	5.600,00	5.600,00		5.600,00	5.600,00	
2/853000+811061	Einnahmen Betriebskosten Magdaleneng	2115	3115	14	4.600,00	4.600,00		4.600,00	4.600,00	
2/853000+811300	Einnahmen Vermiet.u.Verpachtung 20%	2115	3115	14	8.800,00	8.800,00		8.800,00	8.800,00	
SU 21 / 31	Summe Erträge / Einzahlungen operative Gebarung				149.300,00	154.800,00	-5.500,00	149.300,00	154.800,00	-5.500,00
1/853000-614000	Instandhaltung Gebäude	2224	3224	24	2.000,00	2.000,00		2.000,00	2.000,00	
1/853000-614002	Instandhaltung WH Hauptstraße 24	2224	3224	24	5.500,00	2.000,00	3.500,00	5.500,00	2.000,00	3.500,00
1/853000-614003	Instandhaltung WH Hermannngasse 18	2224	3224	24	5.000,00	5.000,00		5.000,00	5.000,00	
1/853000-614004	Instandhaltung WH A.Krenn-Str.23	2224	3224	24	3.000,00	3.000,00		3.000,00	3.000,00	
1/853000-614006	Instandhaltung Magdalenengasse 9	2224	3224	24	3.000,00	3.000,00		3.000,00	3.000,00	
1/853000-670000	Versicherungen	2222	3222	24	400,00	400,00		400,00	400,00	
1/853000-680000	Abschreibung	2226			42.400,00	42.400,00				
1/853000-700200	Mietersatz	2223	3223	24	500,00	1.000,00	-500,00	500,00	1.000,00	-500,00
1/853000-700400	Betriebskosten WH Hauptstraße 24	2223	3223	24	8.000,00	8.000,00		8.000,00	8.000,00	
1/853000-700500	Betriebskosten WH Hermannngasse 18	2223	3223	24	15.900,00	14.400,00	1.500,00	15.900,00	14.400,00	1.500,00
1/853000-700600	Betriebskosten WH A.Krenn-Straße 23	2223	3223	24	19.000,00	17.000,00	2.000,00	19.000,00	17.000,00	2.000,00
1/853000-700800	Betriebskosten WH Magdalenengasse 9	2223	3223	24	4.600,00	4.600,00		4.600,00	4.600,00	
1/853000-710000	Öffentl.Abgaben	2225	3225	24	1.000,00	1.000,00		1.000,00	1.000,00	
SU 22 / 32	Summe Aufwendungen / Auszahlungen operative Gebarung				110.300,00	103.800,00	6.500,00	67.900,00	61.400,00	6.500,00
SA 0 / SA 1	(0) Nettoergebnis (21 - 22) / (1) Geldfluss operative Gebarung (31 - 32)				39.000,00	51.000,00	-12.000,00	81.400,00	93.400,00	-12.000,00
SA01	Saldo (01) Haushaltsrücklagen (230 - 240)				0,00	0,00	0,00	0,00	0,00	0,00
SA00	Saldo (00) Nettoergebnis nach Haushaltsrücklagen (Saldo 0 + Saldo 01)				39.000,00	51.000,00	-12.000,00			
Investive Gebarung										
SU 33	Summe Einzahlungen investive Gebarung							0,00	0,00	0,00
SU 34	Summe Auszahlungen investive Gebarung							0,00	0,00	0,00
SA2	Saldo (2) Geldfluss aus der Investiven Gebarung (33 - 34)							0,00	0,00	0,00
SA3	Saldo (3) Nettofinanzierungssaldo (Saldo 1 + Saldo 2)							81.400,00	93.400,00	-12.000,00
Finanzierungstätigkeit										
SU 35	Summe Einzahlungen aus der Finanzierungstätigkeit							0,00	0,00	0,00
SU 36	Summe Auszahlungen aus der Finanzierungstätigkeit							0,00	0,00	0,00
SA4	Saldo (4) Geldfluss aus der Finanzierungstätigkeit (35 - 36)							0,00	0,00	0,00
SA5	Saldo (5) Geldfluss aus der voranschlagswirksamen Gebarung (Saldo 3 + Saldo 4)							81.400,00	93.400,00	-12.000,00
853020	Wohnhaus A.Krenn-Straße 23									
Operative Gebarung										
SU 21 / 31	Summe Erträge / Einzahlungen operative Gebarung				0,00	0,00	0,00	0,00	0,00	0,00
SU 22 / 32	Summe Aufwendungen / Auszahlungen operative Gebarung				0,00	0,00	0,00	0,00	0,00	0,00
SA 0 / SA 1	(0) Nettoergebnis (21 - 22) / (1) Geldfluss operative Gebarung (31 - 32)				0,00	0,00	0,00	0,00	0,00	0,00

1. Nachtragsvoranschlag 2025

Stadtgemeinde Bad Vöslau

NVA Ergebnis- und Finanzierungsvoranschlag Detailnachweis

		MVAG		VC QU	Ergebnisvoranschlag			Finanzierungsvoranschlag		
		EH	FH		VA 2025 inkl. NVA	VA 2025	1. NVA	VA 2025 inkl. NVA	VA 2025	1. NVA
6/853020+894001	Entnahmen von zweckgebundenen Haushaltsrücklagen	2301		1	27.200,00	270.000,00	-242.800,00			
SA01	Saldo (01) Haushaltsrücklagen (230 - 240)				27.200,00	270.000,00	-242.800,00	0,00	0,00	0,00
SA00	Saldo (00) Nettoergebnis nach Haushaltsrücklagen (Saldo 0 + Saldo 01)				27.200,00	270.000,00	-242.800,00			
Investive Gebarung										
6/853020+300000	Kapitaltransfers von Bund, Bundesfonds und Bundeskammern		3331	1				90.000,00		90.000,00
SU 33	Summe Einzahlungen investive Gebarung							90.000,00	0,00	90.000,00
5/853020-010000	Sanierung		3413	1 40				617.200,00	270.000,00	347.200,00
SU 34	Summe Auszahlungen investive Gebarung							617.200,00	270.000,00	347.200,00
SA2	Saldo (2) Geldfluss aus der Investiven Gebarung (33 – 34)							-527.200,00	-270.000,00	-257.200,00
SA3	Saldo (3) Nettofinanzierungssaldo (Saldo 1 + Saldo 2)							-527.200,00	-270.000,00	-257.200,00
Finanzierungstätigkeit										
6/853020+346000	Investitionsdarlehen von Finanzunternehmen		3514	1 55				500.000,00		500.000,00
SU 35	Summe Einzahlungen aus der Finanzierungstätigkeit							500.000,00	0,00	500.000,00
SU 36	Summe Auszahlungen aus der Finanzierungstätigkeit							0,00	0,00	0,00
SA4	Saldo (4) Geldfluss aus der Finanzierungstätigkeit (35 – 36)							500.000,00	0,00	500.000,00
SA5	Saldo (5) Geldfluss aus der voranschlagswirksamen Gebarung (Saldo 3 + Saldo 4)							-27.200,00	-270.000,00	242.800,00
853024	Hauptstraße 24									
Operative Gebarung										
SU 21 / 31	Summe Erträge / Einzahlungen operative Gebarung				0,00	0,00	0,00	0,00	0,00	0,00
1/853024-680000	Planmäßige Abschreibung		2226		200,00	200,00				
SU 22 / 32	Summe Aufwendungen / Auszahlungen operative Gebarung				200,00	200,00	0,00	0,00	0,00	0,00
SA 0 / SA 1	(0) Nettoergebnis (21 - 22) / (1) Geldfluss operative Gebarung (31 – 32)				-200,00	-200,00	0,00	0,00	0,00	0,00
SA01	Saldo (01) Haushaltsrücklagen (230 - 240)				0,00	0,00	0,00	0,00	0,00	0,00
SA00	Saldo (00) Nettoergebnis nach Haushaltsrücklagen (Saldo 0 + Saldo 01)				-200,00	-200,00	0,00			
Investive Gebarung										
SU 33	Summe Einzahlungen investive Gebarung							0,00	0,00	0,00
SU 34	Summe Auszahlungen investive Gebarung							0,00	0,00	0,00
SA2	Saldo (2) Geldfluss aus der Investiven Gebarung (33 – 34)							0,00	0,00	0,00
SA3	Saldo (3) Nettofinanzierungssaldo (Saldo 1 + Saldo 2)							0,00	0,00	0,00
Finanzierungstätigkeit										
SU 35	Summe Einzahlungen aus der Finanzierungstätigkeit							0,00	0,00	0,00
SU 36	Summe Auszahlungen aus der Finanzierungstätigkeit							0,00	0,00	0,00
SA4	Saldo (4) Geldfluss aus der Finanzierungstätigkeit (35 – 36)							0,00	0,00	0,00
SA5	Saldo (5) Geldfluss aus der voranschlagswirksamen Gebarung (Saldo 3 + Saldo 4)							0,00	0,00	0,00

1. Nachtragsvoranschlag 2025

Stadtgemeinde Bad Vöslau

NVA Ergebnis- und Finanzierungsvoranschlag Detailnachweis

		MVAG		VC QU	Ergebnisvoranschlag		Finanzierungsvoranschlag				
		EH	FH		VA 2025 inkl. NVA	VA 2025	1. NVA	VA 2025 inkl. NVA	VA 2025	1. NVA	
853100	Atzlerhaus										
Operative Gebarung											
2/853100+811000	Mieterlöse	2115	3115	14	65.300,00	65.300,00		65.300,00	65.300,00		
2/853100+811001	Einnahmen Betriebskosten	2115	3115	14	24.000,00	22.000,00	2.000,00	24.000,00	22.000,00	2.000,00	
SU 21 / 31	Summe Erträge / Einzahlungen operative Gebarung				89.300,00	87.300,00	2.000,00	89.300,00	87.300,00	2.000,00	
1/853100-614000	Instandhaltung Gebäude	2224	3224	24	5.000,00	5.000,00		5.000,00	5.000,00		
1/853100-680000	Abschreibung	2226			20.500,00	20.500,00					
1/853100-700100	Betriebskosten	2223	3223	24	24.000,00	22.000,00	2.000,00	24.000,00	22.000,00	2.000,00	
SU 22 / 32	Summe Aufwendungen / Auszahlungen operative Gebarung				49.500,00	47.500,00	2.000,00	29.000,00	27.000,00	2.000,00	
SA 0 / SA 1	(0) Nettoergebnis (21 - 22) / (1) Geldfluss operative Gebarung (31 - 32)				39.800,00	39.800,00	0,00	60.300,00	60.300,00	0,00	
SA01	Saldo (01) Haushaltsrücklagen (230 - 240)				0,00	0,00	0,00	0,00	0,00	0,00	
SA00	Saldo (00) Nettoergebnis nach Haushaltsrücklagen (Saldo 0 + Saldo 01)				39.800,00	39.800,00	0,00				
Investive Gebarung											
SU 33	Summe Einzahlungen investive Gebarung							0,00	0,00	0,00	
SU 34	Summe Auszahlungen investive Gebarung							0,00	0,00	0,00	
SA2	Saldo (2) Geldfluss aus der Investiven Gebarung (33 - 34)							0,00	0,00	0,00	
SA3	Saldo (3) Nettofinanzierungssaldo (Saldo 1 + Saldo 2)							60.300,00	60.300,00	0,00	
Finanzierungstätigkeit											
SU 35	Summe Einzahlungen aus der Finanzierungstätigkeit							0,00	0,00	0,00	
SU 36	Summe Auszahlungen aus der Finanzierungstätigkeit							0,00	0,00	0,00	
SA4	Saldo (4) Geldfluss aus der Finanzierungstätigkeit (35 - 36)							0,00	0,00	0,00	
SA5	Saldo (5) Geldfluss aus der voranschlagswirksamen Gebarung (Saldo 3 + Saldo 4)							60.300,00	60.300,00	0,00	
853300	Wassergasse										
Operative Gebarung											
2/853300+811000	Mieterlöse	2115	3115	14	30.000,00	30.000,00		30.000,00	30.000,00		
2/853300+811001	Einnahmen Betriebskosten	2115	3115	14	20.000,00	20.000,00		20.000,00	20.000,00		
SU 21 / 31	Summe Erträge / Einzahlungen operative Gebarung				50.000,00	50.000,00	0,00	50.000,00	50.000,00	0,00	
1/853300-614000	Instandhaltung von Gebäuden	2224	3224	24	5.000,00	5.000,00		5.000,00	5.000,00		
1/853300-680000	Abschreibung	2226			14.100,00	14.100,00					
1/853300-700100	Betriebskosten	2223	3223	24	20.000,00	20.000,00		20.000,00	20.000,00		
SU 22 / 32	Summe Aufwendungen / Auszahlungen operative Gebarung				39.100,00	39.100,00	0,00	25.000,00	25.000,00	0,00	
SA 0 / SA 1	(0) Nettoergebnis (21 - 22) / (1) Geldfluss operative Gebarung (31 - 32)				10.900,00	10.900,00	0,00	25.000,00	25.000,00	0,00	
SA01	Saldo (01) Haushaltsrücklagen (230 - 240)				0,00	0,00	0,00	0,00	0,00	0,00	
SA00	Saldo (00) Nettoergebnis nach Haushaltsrücklagen (Saldo 0 + Saldo 01)				10.900,00	10.900,00	0,00				
Investive Gebarung											
SU 33	Summe Einzahlungen investive Gebarung							0,00	0,00	0,00	
SU 34	Summe Auszahlungen investive Gebarung							0,00	0,00	0,00	

1. Nachtragsvoranschlag 2025

Stadtgemeinde Bad Vöslau

NVA Ergebnis- und Finanzierungsvoranschlag Detailnachweis

		MVAG VC QU			Ergebnisvoranschlag		Finanzierungsvoranschlag			
		EH	FH		VA 2025 inkl. NVA	VA 2025	1. NVA	VA 2025 inkl. NVA	VA 2025	1. NVA
SA2	Saldo (2) Geldfluss aus der Investiven Gebarung (33 – 34)							0,00	0,00	0,00
SA3	Saldo (3) Nettofinanzierungssaldo (Saldo 1 + Saldo 2)							25.000,00	25.000,00	0,00
Finanzierungstätigkeit										
SU 35	Summe Einzahlungen aus der Finanzierungstätigkeit							0,00	0,00	0,00
SU 36	Summe Auszahlungen aus der Finanzierungstätigkeit							0,00	0,00	0,00
SA4	Saldo (4) Geldfluss aus der Finanzierungstätigkeit (35 – 36)							0,00	0,00	0,00
SA5	Saldo (5) Geldfluss aus der voranschlagswirksamen Gebarung (Saldo 3 + Saldo 4)							25.000,00	25.000,00	0,00
853400	Wohnhaus Castelligasse 10									
Operative Gebarung										
2/853400+811000	Mieterlöse	2115	3115	14	21.000,00	21.000,00		21.000,00	21.000,00	
2/853400+811001	Einnahmen Betriebskosten	2115	3115	14	12.200,00	10.200,00	2.000,00	12.200,00	10.200,00	2.000,00
SU 21 / 31	Summe Erträge / Einzahlungen operative Gebarung				33.200,00	31.200,00	2.000,00	33.200,00	31.200,00	2.000,00
1/853400-614001	Instandhaltung WH Castelligasse	2224	3224	24	5.000,00	5.000,00		5.000,00	5.000,00	
1/853400-680000	Abschreibung	2226			2.000,00	2.000,00				
1/853400-700300	Betriebskosten WH Castelligasse	2223	3223	24	12.200,00	10.200,00	2.000,00	12.200,00	10.200,00	2.000,00
SU 22 / 32	Summe Aufwendungen / Auszahlungen operative Gebarung				19.200,00	17.200,00	2.000,00	17.200,00	15.200,00	2.000,00
SA 0 / SA 1	(0) Nettoergebnis (21 - 22) / (1) Geldfluss operative Gebarung (31 – 32)				14.000,00	14.000,00	0,00	16.000,00	16.000,00	0,00
SA01	Saldo (01) Haushaltsrücklagen (230 - 240)				0,00	0,00	0,00	0,00	0,00	0,00
SA00	Saldo (00) Nettoergebnis nach Haushaltsrücklagen (Saldo 0 + Saldo 01)				14.000,00	14.000,00	0,00			
Investive Gebarung										
SU 33	Summe Einzahlungen investive Gebarung							0,00	0,00	0,00
SU 34	Summe Auszahlungen investive Gebarung							0,00	0,00	0,00
SA2	Saldo (2) Geldfluss aus der Investiven Gebarung (33 – 34)							0,00	0,00	0,00
SA3	Saldo (3) Nettofinanzierungssaldo (Saldo 1 + Saldo 2)							16.000,00	16.000,00	0,00
Finanzierungstätigkeit										
SU 35	Summe Einzahlungen aus der Finanzierungstätigkeit							0,00	0,00	0,00
SU 36	Summe Auszahlungen aus der Finanzierungstätigkeit							0,00	0,00	0,00
SA4	Saldo (4) Geldfluss aus der Finanzierungstätigkeit (35 – 36)							0,00	0,00	0,00
SA5	Saldo (5) Geldfluss aus der voranschlagswirksamen Gebarung (Saldo 3 + Saldo 4)							16.000,00	16.000,00	0,00
853600	Wohnhaus Spitalgasse									
Operative Gebarung										
2/853600+811000	Mieterlöse	2115	3115	14	30.000,00	30.000,00		30.000,00	30.000,00	
2/853600+811001	Einnahmen Betriebskosten	2115	3115	14	17.000,00	17.000,00		17.000,00	17.000,00	
2/853600+861100	Zinsenzuschuss	2121	3121	15	11.500,00	11.500,00		11.500,00	11.500,00	
SU 21 / 31	Summe Erträge / Einzahlungen operative Gebarung				58.500,00	58.500,00	0,00	58.500,00	58.500,00	0,00
1/853600-614000	Instandhaltung von Gebäuden	2224	3224	24	5.000,00	5.000,00		5.000,00	5.000,00	

1. Nachtragsvoranschlag 2025

Stadtgemeinde Bad Vöslau

NVA Ergebnis- und Finanzierungsvoranschlag Detailnachweis

		MVAG		VC QU	Ergebnisvoranschlag		Finanzierungsvoranschlag			
		EH	FH		VA 2025 inkl. NVA	VA 2025	1. NVA	VA 2025 inkl. NVA	VA 2025	1. NVA
1/853600-650000	Zinsen für Darlehen	2241	3241	25	1.600,00	1.600,00		1.600,00	1.600,00	
1/853600-680000	Abschreibung	2226			12.600,00	12.600,00				
1/853600-700100	Betriebskosten	2223	3223	24	17.000,00	17.000,00		17.000,00	17.000,00	
SU 22 / 32	Summe Aufwendungen / Auszahlungen operative Gebarung				36.200,00	36.200,00	0,00	23.600,00	23.600,00	0,00
SA 0 / SA 1	(0) Nettoergebnis (21 - 22) / (1) Geldfluss operative Gebarung (31 - 32)				22.300,00	22.300,00	0,00	34.900,00	34.900,00	0,00
SA01	Saldo (01) Haushaltsrücklagen (230 - 240)				0,00	0,00	0,00	0,00	0,00	0,00
SA00	Saldo (00) Nettoergebnis nach Haushaltsrücklagen (Saldo 0 + Saldo 01)				22.300,00	22.300,00	0,00			
Investive Gebarung										
SU 33	Summe Einzahlungen investive Gebarung							0,00	0,00	0,00
SU 34	Summe Auszahlungen investive Gebarung							0,00	0,00	0,00
SA2	Saldo (2) Geldfluss aus der Investiven Gebarung (33 - 34)							0,00	0,00	0,00
SA3	Saldo (3) Nettofinanzierungssaldo (Saldo 1 + Saldo 2)							34.900,00	34.900,00	0,00
Finanzierungstätigkeit										
SU 35	Summe Einzahlungen aus der Finanzierungstätigkeit							0,00	0,00	0,00
1/853600-346000	Darlehenstilgung		3614	65				19.500,00	19.500,00	
1/853600-346100	Darlehentilgung Land NÖ		3614	65				11.300,00	11.300,00	
SU 36	Summe Auszahlungen aus der Finanzierungstätigkeit							30.800,00	30.800,00	0,00
SA4	Saldo (4) Geldfluss aus der Finanzierungstätigkeit (35 - 36)							-30.800,00	-30.800,00	0,00
SA5	Saldo (5) Geldfluss aus der voranschlagswirksamen Gebarung (Saldo 3 + Saldo 4)							4.100,00	4.100,00	0,00
853625	Wohnhaus Spitalgasse									
Operative Gebarung										
SU 21 / 31	Summe Erträge / Einzahlungen operative Gebarung				0,00	0,00	0,00	0,00	0,00	0,00
SU 22 / 32	Summe Aufwendungen / Auszahlungen operative Gebarung				0,00	0,00	0,00	0,00	0,00	0,00
SA 0 / SA 1	(0) Nettoergebnis (21 - 22) / (1) Geldfluss operative Gebarung (31 - 32)				0,00	0,00	0,00	0,00	0,00	0,00
6/853625+894001	Entnahmen von zweckgebundenen Haushaltsrücklagen	2301		1	20.000,00		20.000,00			
SA01	Saldo (01) Haushaltsrücklagen (230 - 240)				20.000,00	0,00	20.000,00	0,00	0,00	0,00
SA00	Saldo (00) Nettoergebnis nach Haushaltsrücklagen (Saldo 0 + Saldo 01)				20.000,00	0,00	20.000,00			
Investive Gebarung										
SU 33	Summe Einzahlungen investive Gebarung							0,00	0,00	0,00
5/853625-010000	Gebäude und Bauten		3413	1				20.000,00		20.000,00
SU 34	Summe Auszahlungen investive Gebarung							20.000,00	0,00	20.000,00
SA2	Saldo (2) Geldfluss aus der Investiven Gebarung (33 - 34)							-20.000,00	0,00	-20.000,00
SA3	Saldo (3) Nettofinanzierungssaldo (Saldo 1 + Saldo 2)							-20.000,00	0,00	-20.000,00
Finanzierungstätigkeit										
SU 35	Summe Einzahlungen aus der Finanzierungstätigkeit							0,00	0,00	0,00
SU 36	Summe Auszahlungen aus der Finanzierungstätigkeit							0,00	0,00	0,00

1. Nachtragsvoranschlag 2025

Stadtgemeinde Bad Vöslau

NVA Ergebnis- und Finanzierungsvoranschlag Detailnachweis

		MVAG		VC QU	Ergebnisvoranschlag			Finanzierungsvoranschlag		
		EH	FH		VA 2025 inkl. NVA	VA 2025	1. NVA	VA 2025 inkl. NVA	VA 2025	1. NVA
SA4	Saldo (4) Geldfluss aus der Finanzierungstätigkeit (35 – 36)							0,00	0,00	0,00
SA5	Saldo (5) Geldfluss aus der voranschlagswirksamen Gebarung (Saldo 3 + Saldo 4)							-20.000,00	0,00	-20.000,00
853700	R.Schön-Gasse									
Operative Gebarung										
2/853700+811001	Einnahmen Betriebskosten WHA	2115	3115	14	21.000,00	21.000,00		21.000,00	21.000,00	
2/853700+811200	Mieterlöse WHA	2115	3115	14	60.000,00	60.000,00		60.000,00	60.000,00	
2/853700+816500	Kaufpreisraten	2114	3114	13		25.800,00	-25.800,00	25.800,00	25.800,00	
2/853700+823000	Zinsen	2131	3131	14	100,00	100,00		100,00	100,00	
SU 21 / 31	Summe Erträge / Einzahlungen operative Gebarung				81.100,00	106.900,00	-25.800,00	106.900,00	106.900,00	0,00
1/853700-614000	Instandhaltung Gebäude	2224	3224	24	5.000,00	5.000,00		5.000,00	5.000,00	
1/853700-650000	Zinsen für Darlehen WHA	2241	3241	25	10.300,00	12.700,00	-2.400,00	10.300,00	12.700,00	-2.400,00
1/853700-680000	Abschreibung 11 RH	2226			18.400,00	18.400,00				
1/853700-700100	Betriebskosten WHA R.Schön-G 48	2223	3223	24	21.000,00	21.000,00		21.000,00	21.000,00	
1/853700-710000	Öffentliche Abgaben	2225	3225	24	200,00	200,00		200,00	200,00	
SU 22 / 32	Summe Aufwendungen / Auszahlungen operative Gebarung				54.900,00	57.300,00	-2.400,00	36.500,00	38.900,00	-2.400,00
SA 0 / SA 1	(0) Nettoergebnis (21 - 22) / (1) Geldfluss operative Gebarung (31 – 32)				26.200,00	49.600,00	-23.400,00	70.400,00	68.000,00	2.400,00
SA01	Saldo (01) Haushaltsrücklagen (230 - 240)				0,00	0,00	0,00	0,00	0,00	0,00
SA00	Saldo (00) Nettoergebnis nach Haushaltsrücklagen (Saldo 0 + Saldo 01)				26.200,00	49.600,00	-23.400,00			
Investive Gebarung										
SU 33	Summe Einzahlungen investive Gebarung							0,00	0,00	0,00
SU 34	Summe Auszahlungen investive Gebarung							0,00	0,00	0,00
SA2	Saldo (2) Geldfluss aus der Investiven Gebarung (33 – 34)							0,00	0,00	0,00
SA3	Saldo (3) Nettofinanzierungssaldo (Saldo 1 + Saldo 2)							70.400,00	68.000,00	2.400,00
Finanzierungstätigkeit										
6/853700+341000	Landesdarlehen WHA		3511	1 54				23.400,00	23.400,00	
SU 35	Summe Einzahlungen aus der Finanzierungstätigkeit							23.400,00	23.400,00	0,00
1/853700-341000	Darlehenstilgung WBF WHA		3611	64				17.400,00	17.400,00	
1/853700-346000	Darlehenstilgung WHA		3614	65				35.400,00	35.000,00	400,00
SU 36	Summe Auszahlungen aus der Finanzierungstätigkeit							52.800,00	52.400,00	400,00
SA4	Saldo (4) Geldfluss aus der Finanzierungstätigkeit (35 – 36)							-29.400,00	-29.000,00	-400,00
SA5	Saldo (5) Geldfluss aus der voranschlagswirksamen Gebarung (Saldo 3 + Saldo 4)							41.000,00	39.000,00	2.000,00

1. Nachtragsvoranschlag 2025

Stadtgemeinde Bad Vöslau

NVA Ergebnis- und Finanzierungsvoranschlag Detailnachweis

		MVAG		VC QU	Ergebnisvoranschlag		Finanzierungsvoranschlag				
		EH	FH		VA 2025 inkl. NVA	VA 2025	1. NVA	VA 2025 inkl. NVA	VA 2025	1. NVA	
86	Land- und forstwirtschaftliche Betriebe										
860	Gärtnereien										
860000	Gärtnerei										
Operative Gebarung											
2/860000+809000	Gegenwerte von Sachbezugsleistungen	2116	3116		1.500,00	1.500,00		1.500,00	1.500,00		
2/860000+811000	Einnahmen aus Vermiet. u. Verpachtung	2115	3115	14	7.600,00	6.600,00	1.000,00	7.600,00	6.600,00	1.000,00	
2/860000+828000	Rückersätze von Ausgaben	2116	3116	18	100,00	100,00		100,00	100,00		
SU 21 / 31	Summe Erträge / Einzahlungen operative Gebarung				9.200,00	8.200,00	1.000,00	9.200,00	8.200,00	1.000,00	
1/860000-400000	Geringwert.Wirtschaftsgüter	2221	3221	23	4.000,00	4.000,00		4.000,00	4.000,00		
1/860000-400200	Dienstbekleidung	2221	3221	23	1.500,00	1.500,00		1.500,00	1.500,00		
1/860000-402100	Werkzeuge	2221	3221	23	1.500,00	1.500,00		1.500,00	1.500,00		
1/860000-452000	Treibstoffe	2221	3221	23	2.000,00	2.000,00		2.000,00	2.000,00		
1/860000-454000	Reinigungsmittel	2221	3221	23	200,00	200,00		200,00	200,00		
1/860000-459000	Sonst.Verbrauchsgüter	2221	3221	23	5.000,00	5.000,00		5.000,00	5.000,00		
1/860000-511000	Geldbezüge VB II	2211	3211	20	87.100,00	50.100,00	37.000,00	87.100,00	50.100,00	37.000,00	
1/860000-563000	Sonst.Aufwandsentschädigung	2213	3213	20	2.800,00	2.800,00		2.800,00	2.800,00		
1/860000-565000	Mehrleistungsvergütungen	2211	3211	20	1.200,00	1.200,00		1.200,00	1.200,00		
1/860000-569000	Sonstige Nebengebühren	2211	3211	20	3.400,00	3.100,00	300,00	3.400,00	3.100,00	300,00	
1/860000-569100	Studienbeihilfe	2211	3211	20	200,00	200,00		200,00	200,00		
1/860000-580000	Dienstgeberbeiträge FBAF	2212	3212	20	3.400,00	2.000,00	1.400,00	3.400,00	2.000,00	1.400,00	
1/860000-582000	Dienstgeberbeitrag SV	2212	3212	20	20.000,00	11.700,00	8.300,00	20.000,00	11.700,00	8.300,00	
1/860000-590000	Freiwillige Sozialleistungen	2212	3212	20	200,00	200,00		200,00	200,00		
1/860000-591000	Dotierung von Rückstellungen für Abfertigungen	2214			4.000,00	4.000,00					
1/860000-592000	Dotierung von Rückstellungen für Jubiläumszuwendungen	2214			1.300,00	1.300,00					
1/860000-593000	Dotierung von Rückstellungen für nicht konsumierte Urlaube	2214			500,00		500,00				
1/860000-600000	Strom für Beleuchtung	2222	3222	24	1.000,00	1.000,00		1.000,00	1.000,00		
1/860000-600100	Gas/Wärme	2222	3222	24	6.000,00	6.000,00		6.000,00	6.000,00		
1/860000-614000	Instandhaltung Gebäude	2224	3224	24	3.000,00	5.000,00	-2.000,00	3.000,00	5.000,00	-2.000,00	
1/860000-616000	Instandhaltung von Maschinen und maschinellen Anlagen	2224	3224		1.000,00		1.000,00	1.000,00		1.000,00	
1/860000-617000	Instandhaltung Fahrzeuge	2224	3224	24	1.500,00	500,00	1.000,00	1.500,00	500,00	1.000,00	
1/860000-631000	Telefon	2222	3222	24	600,00	600,00		600,00	600,00		
1/860000-670000	Versicherungen	2222	3222	24	1.300,00	1.300,00		1.300,00	1.300,00		
1/860000-680000	Abschreibung	2226			7.300,00	7.300,00					
1/860000-710000	Öffentl.Abgaben	2225	3225	24	1.800,00	1.800,00		1.800,00	1.800,00		
1/860000-724000	Reisegebühren	2225	3225	24	100,00	100,00		100,00	100,00		

1. Nachtragsvoranschlag 2025

Stadtgemeinde Bad Vöslau

NVA Ergebnis- und Finanzierungsvoranschlag Detailnachweis

		MVAG		VC QU	Ergebnisvoranschlag			Finanzierungsvoranschlag		
		EH	FH		VA 2025 inkl. NVA	VA 2025	1. NVA	VA 2025 inkl. NVA	VA 2025	1. NVA
1/860000-728000	Entgelte für Leistungen	2225	3225	24	500,00	500,00		500,00	500,00	
SU 22 / 32	Summe Aufwendungen / Auszahlungen operative Gebarung				162.400,00	114.900,00	47.500,00	149.300,00	102.300,00	47.000,00
SA 0 / SA 1	(0) Nettoergebnis (21 - 22) / (1) Geldfluss operative Gebarung (31 – 32)				-153.200,00	-106.700,00	-46.500,00	-140.100,00	-94.100,00	-46.000,00
SA01	Saldo (01) Haushaltsrücklagen (230 - 240)				0,00	0,00	0,00	0,00	0,00	0,00
SA00	Saldo (00) Nettoergebnis nach Haushaltsrücklagen (Saldo 0 + Saldo 01)				-153.200,00	-106.700,00	-46.500,00			
Investive Gebarung										
SU 33	Summe Einzahlungen investive Gebarung							0,00	0,00	0,00
SU 34	Summe Auszahlungen investive Gebarung							0,00	0,00	0,00
SA2	Saldo (2) Geldfluss aus der Investiven Gebarung (33 – 34)							0,00	0,00	0,00
SA3	Saldo (3) Nettofinanzierungssaldo (Saldo 1 + Saldo 2)							-140.100,00	-94.100,00	-46.000,00
Finanzierungstätigkeit										
SU 35	Summe Einzahlungen aus der Finanzierungstätigkeit							0,00	0,00	0,00
SU 36	Summe Auszahlungen aus der Finanzierungstätigkeit							0,00	0,00	0,00
SA4	Saldo (4) Geldfluss aus der Finanzierungstätigkeit (35 – 36)							0,00	0,00	0,00
SA5	Saldo (5) Geldfluss aus der voranschlagswirksamen Gebarung (Saldo 3 + Saldo 4)							-140.100,00	-94.100,00	-46.000,00
87	Wirtschaftliche Unternehmungen									
875	Straßenverkehrsbetriebe									
875000	City-Taxi									
Operative Gebarung										
2/875000+816000	Einnahmen City Taxi	2114	3114		70.000,00		70.000,00	70.000,00		70.000,00
2/875000+829000	Sonstige Einnahmen BV-Card	2116	3116	18	30.000,00	30.000,00		30.000,00	30.000,00	
2/875000+829110	Einnahmen City-Taxi	2116	3116	18		70.000,00	-70.000,00		70.000,00	-70.000,00
SU 21 / 31	Summe Erträge / Einzahlungen operative Gebarung				100.000,00	100.000,00	0,00	100.000,00	100.000,00	0,00
1/875000-680000	Abschreibung	2226			600,00	600,00				
1/875000-756000	Entgelte für Leistungen	2233	3233	27	130.000,00	130.000,00		130.000,00	130.000,00	
SU 22 / 32	Summe Aufwendungen / Auszahlungen operative Gebarung				130.600,00	130.600,00	0,00	130.000,00	130.000,00	0,00
SA 0 / SA 1	(0) Nettoergebnis (21 - 22) / (1) Geldfluss operative Gebarung (31 – 32)				-30.600,00	-30.600,00	0,00	-30.000,00	-30.000,00	0,00
SA01	Saldo (01) Haushaltsrücklagen (230 - 240)				0,00	0,00	0,00	0,00	0,00	0,00
SA00	Saldo (00) Nettoergebnis nach Haushaltsrücklagen (Saldo 0 + Saldo 01)				-30.600,00	-30.600,00	0,00			
Investive Gebarung										
SU 33	Summe Einzahlungen investive Gebarung							0,00	0,00	0,00
1/875000-042000	Inventaranschaffung		3415	2 41				3.000,00	3.000,00	
SU 34	Summe Auszahlungen investive Gebarung							3.000,00	3.000,00	0,00
SA2	Saldo (2) Geldfluss aus der Investiven Gebarung (33 – 34)							-3.000,00	-3.000,00	0,00
SA3	Saldo (3) Nettofinanzierungssaldo (Saldo 1 + Saldo 2)							-33.000,00	-33.000,00	0,00

1. Nachtragsvoranschlag 2025

Stadtgemeinde Bad Vöslau

NVA Ergebnis- und Finanzierungsvoranschlag Detailnachweis

	MVAG	VC	QU	Ergebnisvoranschlag			Finanzierungsvoranschlag			
				EH	FH	VA 2025 inkl. NVA	VA 2025	1. NVA	VA 2025 inkl. NVA	VA 2025
Finanzierungstätigkeit										
SU 35							0,00	0,00	0,00	
SU 36							0,00	0,00	0,00	
SA4							0,00	0,00	0,00	
SA5							-33.000,00	-33.000,00	0,00	
88 Wirtschaftliche Unternehmungen (Fortsetzung)										
882 Werbetriebe										
882000 Werbetriebe										
Operative Gebarung										
2/882000+811400										
	Einnahmen aus Vermiet. u. Verpachtung	2115	3115	14	3.400,00	1.800,00	1.600,00	3.400,00	1.800,00	1.600,00
SU 21 / 31	Summe Erträge / Einzahlungen operative Gebarung				3.400,00	1.800,00	1.600,00	3.400,00	1.800,00	1.600,00
1/882000-400300	Geringwertige Wirtschaftsgüter	2221	3221	23	800,00	800,00		800,00	800,00	
1/882000-618000	Instandhaltung	2224	3224	24	1.000,00	800,00	200,00	1.000,00	800,00	200,00
1/882000-680000	Abschreibung	2226			400,00	400,00				
SU 22 / 32	Summe Aufwendungen / Auszahlungen operative Gebarung				2.200,00	2.000,00	200,00	1.800,00	1.600,00	200,00
SA 0 / SA 1	(0) Nettoergebnis (21 - 22) / (1) Geldfluss operative Gebarung (31 - 32)				1.200,00	-200,00	1.400,00	1.600,00	200,00	1.400,00
SA01	Saldo (01) Haushaltsrücklagen (230 - 240)				0,00	0,00	0,00	0,00	0,00	0,00
SA00	Saldo (00) Nettoergebnis nach Haushaltsrücklagen (Saldo 0 + Saldo 01)				1.200,00	-200,00	1.400,00			
Investive Gebarung										
SU 33	Summe Einzahlungen investive Gebarung						0,00	0,00	0,00	
SU 34	Summe Auszahlungen investive Gebarung						0,00	0,00	0,00	
SA2	Saldo (2) Geldfluss aus der Investiven Gebarung (33 - 34)						0,00	0,00	0,00	
SA3	Saldo (3) Nettofinanzierungssaldo (Saldo 1 + Saldo 2)						1.600,00	200,00	1.400,00	
Finanzierungstätigkeit										
SU 35	Summe Einzahlungen aus der Finanzierungstätigkeit						0,00	0,00	0,00	
SU 36	Summe Auszahlungen aus der Finanzierungstätigkeit						0,00	0,00	0,00	
SA4	Saldo (4) Geldfluss aus der Finanzierungstätigkeit (35 - 36)						0,00	0,00	0,00	
SA5	Saldo (5) Geldfluss aus der voranschlagswirksamen Gebarung (Saldo 3 + Saldo 4)						1.600,00	200,00	1.400,00	
886 Steinbrüche, Sand- und Schottergruben										
886000 Steinbruch										
Operative Gebarung										
2/886000+829000	sonstige Erträge	2116	3116	18	30.000,00	30.000,00		30.000,00	30.000,00	
SU 21 / 31	Summe Erträge / Einzahlungen operative Gebarung				30.000,00	30.000,00	0,00	30.000,00	30.000,00	0,00
1/886000-710000	KöSt	2225	3225	24	5.300,00	10.000,00	-4.700,00	5.300,00	10.000,00	-4.700,00
SU 22 / 32	Summe Aufwendungen / Auszahlungen operative Gebarung				5.300,00	10.000,00	-4.700,00	5.300,00	10.000,00	-4.700,00

1. Nachtragsvoranschlag 2025

Stadtgemeinde Bad Vöslau

NVA Ergebnis- und Finanzierungsvoranschlag Detailnachweis

	MVAG	VC QU	Ergebnisvoranschlag		Finanzierungsvoranschlag					
			EH	FH	VA 2025 inkl. NVA	VA 2025	1. NVA	VA 2025 inkl. NVA	VA 2025	1. NVA
SA 0 / SA 1	(0) Nettoergebnis (21 - 22) / (1) Geldfluss operative Gebarung (31 – 32)				24.700,00	20.000,00	4.700,00	24.700,00	20.000,00	4.700,00
SA01	Saldo (01) Haushaltsrücklagen (230 - 240)				0,00	0,00	0,00	0,00	0,00	0,00
SA00	Saldo (00) Nettoergebnis nach Haushaltsrücklagen (Saldo 0 + Saldo 01)				24.700,00	20.000,00	4.700,00			
Investive Gebarung										
SU 33	Summe Einzahlungen investive Gebarung							0,00	0,00	0,00
SU 34	Summe Auszahlungen investive Gebarung							0,00	0,00	0,00
SA2	Saldo (2) Geldfluss aus der Investiven Gebarung (33 – 34)							0,00	0,00	0,00
SA3	Saldo (3) Nettofinanzierungssaldo (Saldo 1 + Saldo 2)							24.700,00	20.000,00	4.700,00
Finanzierungstätigkeit										
SU 35	Summe Einzahlungen aus der Finanzierungstätigkeit							0,00	0,00	0,00
SU 36	Summe Auszahlungen aus der Finanzierungstätigkeit							0,00	0,00	0,00
SA4	Saldo (4) Geldfluss aus der Finanzierungstätigkeit (35 – 36)							0,00	0,00	0,00
SA5	Saldo (5) Geldfluss aus der voranschlagswirksamen Gebarung (Saldo 3 + Saldo 4)							24.700,00	20.000,00	4.700,00
89 Wirtschaftliche Unternehmungen (Fortsetzung)										
891 Gast- und Schankbetriebe										
891000 Restaurant Rathaus										
Operative Gebarung										
2/891000+811300	Einnahmen Vermiet. u. Verpacht. 20%	2115	3115	14	19.500,00	19.500,00		19.500,00	19.500,00	
SU 21 / 31	Summe Erträge / Einzahlungen operative Gebarung				19.500,00	19.500,00	0,00	19.500,00	19.500,00	0,00
1/891000-614000	Instandhaltung Gebäude	2224	3224	24	2.000,00	2.000,00		2.000,00	2.000,00	
1/891000-670000	Versicherungen	2222	3222	24	600,00	600,00		600,00	600,00	
1/891000-680000	Abschreibung	2226			200,00	200,00				
1/891000-710000	Öffentl. Abgaben	2225	3225	24	500,00	500,00		500,00	500,00	
SU 22 / 32	Summe Aufwendungen / Auszahlungen operative Gebarung				3.300,00	3.300,00	0,00	3.100,00	3.100,00	0,00
SA 0 / SA 1	(0) Nettoergebnis (21 - 22) / (1) Geldfluss operative Gebarung (31 – 32)				16.200,00	16.200,00	0,00	16.400,00	16.400,00	0,00
SA01	Saldo (01) Haushaltsrücklagen (230 - 240)				0,00	0,00	0,00	0,00	0,00	0,00
SA00	Saldo (00) Nettoergebnis nach Haushaltsrücklagen (Saldo 0 + Saldo 01)				16.200,00	16.200,00	0,00			
Investive Gebarung										
SU 33	Summe Einzahlungen investive Gebarung							0,00	0,00	0,00
1/891000-010000	Gebäude und Bauten		3413	2				195.000,00	20.000,00	175.000,00
1/891000-042000	Amts-, Betriebs- und Geschäftsausstattung		3415	2 41				20.000,00		20.000,00
SU 34	Summe Auszahlungen investive Gebarung							215.000,00	20.000,00	195.000,00
SA2	Saldo (2) Geldfluss aus der Investiven Gebarung (33 – 34)							-215.000,00	-20.000,00	-195.000,00
SA3	Saldo (3) Nettofinanzierungssaldo (Saldo 1 + Saldo 2)							-198.600,00	-3.600,00	-195.000,00

1. Nachtragsvoranschlag 2025

Stadtgemeinde Bad Vöslau

NVA Ergebnis- und Finanzierungsvoranschlag Detailnachweis

		MVAG			VC QU	Ergebnisvoranschlag		Finanzierungsvoranschlag			
		EH	FH			VA 2025 inkl. NVA	VA 2025	1. NVA	VA 2025 inkl. NVA	VA 2025	1. NVA
Finanzierungstätigkeit											
SU 35	Summe Einzahlungen aus der Finanzierungstätigkeit								0,00	0,00	0,00
SU 36	Summe Auszahlungen aus der Finanzierungstätigkeit								0,00	0,00	0,00
SA4	Saldo (4) Geldfluss aus der Finanzierungstätigkeit (35 – 36)								0,00	0,00	0,00
SA5	Saldo (5) Geldfluss aus der voranschlagswirksamen Gebarung (Saldo 3 + Saldo 4)								-198.600,00	-3.600,00	-195.000,00
891100 Harzberg											
Operative Gebarung											
2/891100+811300	Einnahmen Vermiet. u.Verpacht. 20%	2115	3115	14		20.000,00	20.000,00		20.000,00	20.000,00	
2/891100+813000	Erträge aus der Auflösung von Investitionszuschüssen (Kapitaltransfers)	2127				300,00	300,00				
2/891100+816000	Kostenbeiträge (Kostensätze) für sonstige Leistungen	2114	3114	13		1.100,00	1.100,00		1.100,00	1.100,00	
SU 21 / 31	Summe Erträge / Einzahlungen operative Gebarung					21.400,00	21.400,00	0,00	21.100,00	21.100,00	0,00
1/891100-600000	Strom für Beleuchtung	2222	3222	24		15.000,00	15.000,00		15.000,00	15.000,00	
1/891100-614000	Instandhaltung Gebäude	2224	3224	24		9.500,00	15.000,00	-5.500,00	9.500,00	15.000,00	-5.500,00
1/891100-670000	Versicherungen	2222	3222	24		1.600,00	1.200,00	400,00	1.600,00	1.200,00	400,00
1/891100-680000	Abschreibung	2226				35.700,00	35.700,00				
1/891100-710000	Öffentl.Abgaben	2225	3225	24		4.000,00	4.000,00		4.000,00	4.000,00	
SU 22 / 32	Summe Aufwendungen / Auszahlungen operative Gebarung					65.800,00	70.900,00	-5.100,00	30.100,00	35.200,00	-5.100,00
SA 0 / SA 1	(0) Nettoergebnis (21 - 22) / (1) Geldfluss operative Gebarung (31 – 32)					-44.400,00	-49.500,00	5.100,00	-9.000,00	-14.100,00	5.100,00
SA01	Saldo (01) Haushaltsrücklagen (230 - 240)					0,00	0,00	0,00	0,00	0,00	0,00
SA00	Saldo (00) Nettoergebnis nach Haushaltsrücklagen (Saldo 0 + Saldo 01)					-44.400,00	-49.500,00	5.100,00			
Investive Gebarung											
SU 33	Summe Einzahlungen investive Gebarung								0,00	0,00	0,00
1/891100-042000	Amts-, Betriebs- und Geschäftsausstattung		3415	2 41					17.500,00	12.000,00	5.500,00
SU 34	Summe Auszahlungen investive Gebarung								17.500,00	12.000,00	5.500,00
SA2	Saldo (2) Geldfluss aus der Investiven Gebarung (33 – 34)								-17.500,00	-12.000,00	-5.500,00
SA3	Saldo (3) Nettofinanzierungssaldo (Saldo 1 + Saldo 2)								-26.500,00	-26.100,00	-400,00
Finanzierungstätigkeit											
SU 35	Summe Einzahlungen aus der Finanzierungstätigkeit								0,00	0,00	0,00
SU 36	Summe Auszahlungen aus der Finanzierungstätigkeit								0,00	0,00	0,00
SA4	Saldo (4) Geldfluss aus der Finanzierungstätigkeit (35 – 36)								0,00	0,00	0,00
SA5	Saldo (5) Geldfluss aus der voranschlagswirksamen Gebarung (Saldo 3 + Saldo 4)								-26.500,00	-26.100,00	-400,00

1. Nachtragsvoranschlag 2025

Stadtgemeinde Bad Vöslau

NVA Ergebnis- und Finanzierungsvoranschlag Detailnachweis

		MVAG			Ergebnisvoranschlag		Finanzierungsvoranschlag			
		EH	FH	VC QU	VA 2025 inkl. NVA	VA 2025	1. NVA	VA 2025 inkl. NVA	VA 2025	1. NVA
892	Beherbergungsbetriebe									
892000	GÖD-Heim									
Operative Gebarung										
2/892000+811000	Einnahmen Vermietung u. Verpachtung	2115	3115	14	65.000,00	65.000,00		65.000,00	65.000,00	
2/892000+811300	Einnahmen Vermietung u. Verpachtung	2115	3115	14	60.000,00	60.000,00		60.000,00	60.000,00	
2/892000+813000	Erträge aus der Auflösung von Investitionszuschüssen (Kapitaltransfers)		2127		700,00	700,00				
SU 21 / 31	Summe Erträge / Einzahlungen operative Gebarung				125.700,00	125.700,00	0,00	125.000,00	125.000,00	0,00
1/892000-600000	Strom	2222	3222	24	2.500,00	2.500,00		2.500,00	2.500,00	
1/892000-600100	Gas/Wärme	2222	3222	24	12.500,00	15.000,00	-2.500,00	12.500,00	15.000,00	-2.500,00
1/892000-614000	Instandhaltung Gebäude	2224	3224	24	28.000,00	20.000,00	8.000,00	28.000,00	20.000,00	8.000,00
1/892000-631000	Telefon	2222	3222	24	300,00	300,00		300,00	300,00	
1/892000-670000	Versicherungen	2222	3222	24	1.300,00	1.300,00		1.300,00	1.300,00	
1/892000-680000	Abschreibung	2226			16.000,00	16.000,00				
1/892000-710000	Öffentl. Abgaben	2225	3225	24	6.400,00	6.400,00		6.400,00	6.400,00	
1/892000-728000	Entgelte für Leistungen	2225	3225	24	2.000,00	4.000,00	-2.000,00	2.000,00	4.000,00	-2.000,00
1/892000-728100	Fremdreinigung	2225	3225	24	2.500,00	2.500,00		2.500,00	2.500,00	
SU 22 / 32	Summe Aufwendungen / Auszahlungen operative Gebarung				71.500,00	68.000,00	3.500,00	55.500,00	52.000,00	3.500,00
SA 0 / SA 1	(0) Nettoergebnis (21 - 22) / (1) Geldfluss operative Gebarung (31 - 32)				54.200,00	57.700,00	-3.500,00	69.500,00	73.000,00	-3.500,00
SA01	Saldo (01) Haushaltsrücklagen (230 - 240)				0,00	0,00	0,00	0,00	0,00	0,00
SA00	Saldo (00) Nettoergebnis nach Haushaltsrücklagen (Saldo 0 + Saldo 01)				54.200,00	57.700,00	-3.500,00			
Investive Gebarung										
SU 33	Summe Einzahlungen investive Gebarung							0,00	0,00	0,00
1/892000-010000	Gebäude und Bauten		3413	2				100.000,00	100.000,00	
SU 34	Summe Auszahlungen investive Gebarung							100.000,00	100.000,00	0,00
SA2	Saldo (2) Geldfluss aus der Investiven Gebarung (33 - 34)							-100.000,00	-100.000,00	0,00
SA3	Saldo (3) Nettofinanzierungssaldo (Saldo 1 + Saldo 2)							-30.500,00	-27.000,00	-3.500,00
Finanzierungstätigkeit										
SU 35	Summe Einzahlungen aus der Finanzierungstätigkeit							0,00	0,00	0,00
SU 36	Summe Auszahlungen aus der Finanzierungstätigkeit							0,00	0,00	0,00
SA4	Saldo (4) Geldfluss aus der Finanzierungstätigkeit (35 - 36)							0,00	0,00	0,00
SA5	Saldo (5) Geldfluss aus der voranschlagswirksamen Gebarung (Saldo 3 + Saldo 4)							-30.500,00	-27.000,00	-3.500,00
894	Stadthallen, Kongresshäuser									
894000	Kursalon									
Operative Gebarung										
2/894000+811300	Einnahmen Vermiet. u. Verpacht. 20%	2115	3115	14	85.000,00	75.000,00	10.000,00	85.000,00	75.000,00	10.000,00

1. Nachtragsvoranschlag 2025

Stadtgemeinde Bad Vöslau

NVA Ergebnis- und Finanzierungsvoranschlag Detailnachweis

		MVAG		VC QU	Ergebnisvoranschlag		Finanzierungsvoranschlag			
		EH	FH		VA 2025 inkl. NVA	VA 2025	1. NVA	VA 2025 inkl. NVA	VA 2025	1. NVA
2/894000+811400	Benützungsgebühren 20%	2115	3115	14	2.000,00	2.000,00		2.000,00	2.000,00	
SU 21 / 31	Summe Erträge / Einzahlungen operative Gebarung				87.000,00	77.000,00	10.000,00	87.000,00	77.000,00	10.000,00
1/894000-400000	Geringwert.Wirtschaftsgüter	2221	3221	23	400,00	400,00		400,00	400,00	
1/894000-459000	Sonst.Verbrauchsgüter	2221	3221	23	100,00	100,00		100,00	100,00	
1/894000-600000	Strom für Beleuchtung	2222	3222	24	25.000,00	25.000,00		25.000,00	25.000,00	
1/894000-600100	Gas/Wärme	2222	3222	24	40.000,00	45.000,00	-5.000,00	40.000,00	45.000,00	-5.000,00
1/894000-614000	Instandhaltung Gebäude	2224	3224	24	10.000,00	10.000,00		10.000,00	10.000,00	
1/894000-616000	Instandhaltung von Maschinen und maschinellen Anlagen	2224	3224		5.000,00	5.000,00		5.000,00	5.000,00	
1/894000-618000	Instandhaltung Einrichtungen	2224	3224	24	1.000,00	1.000,00		1.000,00	1.000,00	
1/894000-631000	Telefon	2222	3222	24	600,00	500,00	100,00	600,00	500,00	100,00
1/894000-650000	Zinsen für Darlehen	2241	3241	25	8.700,00	11.800,00	-3.100,00	8.700,00	11.800,00	-3.100,00
1/894000-670000	Versicherungen	2222	3222	24	5.200,00	5.200,00		5.200,00	5.200,00	
1/894000-680000	Abschreibung	2226			69.300,00	69.300,00				
1/894000-710000	Öffentl.Abgaben	2225	3225	24	15.000,00	15.000,00		15.000,00	15.000,00	
1/894000-728000	Entgelte für Leistungen	2225	3225	24	9.000,00	9.000,00		9.000,00	9.000,00	
SU 22 / 32	Summe Aufwendungen / Auszahlungen operative Gebarung				189.300,00	197.300,00	-8.000,00	120.000,00	128.000,00	-8.000,00
SA 0 / SA 1	(0) Nettoergebnis (21 - 22) / (1) Geldfluss operative Gebarung (31 - 32)				-102.300,00	-120.300,00	18.000,00	-33.000,00	-51.000,00	18.000,00
SA01	Saldo (01) Haushaltsrücklagen (230 - 240)				0,00	0,00	0,00	0,00	0,00	0,00
SA00	Saldo (00) Nettoergebnis nach Haushaltsrücklagen (Saldo 0 + Saldo 01)				-102.300,00	-120.300,00	18.000,00			
Investive Gebarung										
2/894000+300000	Kapitaltransfers von Bund, Bundesfonds und Bundeskammern		3331					105.000,00	105.000,00	
SU 33	Summe Einzahlungen investive Gebarung							105.000,00	105.000,00	0,00
1/894000-010000	Gebäude und Bauten		3413	2				120.000,00	120.000,00	
SU 34	Summe Auszahlungen investive Gebarung							120.000,00	120.000,00	0,00
SA2	Saldo (2) Geldfluss aus der Investiven Gebarung (33 - 34)							-15.000,00	-15.000,00	0,00
SA3	Saldo (3) Nettofinanzierungssaldo (Saldo 1 + Saldo 2)							-48.000,00	-66.000,00	18.000,00
Finanzierungstätigkeit										
SU 35	Summe Einzahlungen aus der Finanzierungstätigkeit							0,00	0,00	0,00
1/894000-346000	Darlehenstilgung		3614	65				44.600,00	43.400,00	1.200,00
SU 36	Summe Auszahlungen aus der Finanzierungstätigkeit							44.600,00	43.400,00	1.200,00
SA4	Saldo (4) Geldfluss aus der Finanzierungstätigkeit (35 - 36)							-44.600,00	-43.400,00	-1.200,00
SA5	Saldo (5) Geldfluss aus der voranschlagswirksamen Gebarung (Saldo 3 + Saldo 4)							-92.600,00	-109.400,00	16.800,00

1. Nachtragsvoranschlag 2025

Stadtgemeinde Bad Vöslau

NVA Ergebnis- und Finanzierungsvoranschlag Detailnachweis

		MVAG			Ergebnisvoranschlag		Finanzierungsvoranschlag			
		EH	FH	VC QU	VA 2025 inkl. NVA	VA 2025	1. NVA	VA 2025 inkl. NVA	VA 2025	1. NVA
897	Kurbetriebe									
897000	Kurzentrums									
Operative Gebarung										
2/897000+869000	Gewinnentnahme	2133	3133	17	4.000,00	10.000,00	-6.000,00	4.000,00	10.000,00	-6.000,00
SU 21 / 31	Summe Erträge / Einzahlungen operative Gebarung				4.000,00	10.000,00	-6.000,00	4.000,00	10.000,00	-6.000,00
1/897000-700000	Betriebskosten	2223	3223	24	3.000,00	3.000,00		3.000,00	3.000,00	
1/897000-710000	Öffentliche Abgaben	2225	3225	24		6.000,00	-6.000,00		6.000,00	-6.000,00
SU 22 / 32	Summe Aufwendungen / Auszahlungen operative Gebarung				3.000,00	9.000,00	-6.000,00	3.000,00	9.000,00	-6.000,00
SA 0 / SA 1	(0) Nettoergebnis (21 - 22) / (1) Geldfluss operative Gebarung (31 - 32)				1.000,00	1.000,00	0,00	1.000,00	1.000,00	0,00
SA01	Saldo (01) Haushaltsrücklagen (230 - 240)				0,00	0,00	0,00	0,00	0,00	0,00
SA00	Saldo (00) Nettoergebnis nach Haushaltsrücklagen (Saldo 0 + Saldo 01)				1.000,00	1.000,00	0,00			
Investive Gebarung										
SU 33	Summe Einzahlungen investive Gebarung							0,00	0,00	0,00
SU 34	Summe Auszahlungen investive Gebarung							0,00	0,00	0,00
SA2	Saldo (2) Geldfluss aus der Investiven Gebarung (33 - 34)							0,00	0,00	0,00
SA3	Saldo (3) Nettofinanzierungssaldo (Saldo 1 + Saldo 2)							1.000,00	1.000,00	0,00
Finanzierungstätigkeit										
SU 35	Summe Einzahlungen aus der Finanzierungstätigkeit							0,00	0,00	0,00
SU 36	Summe Auszahlungen aus der Finanzierungstätigkeit							0,00	0,00	0,00
SA4	Saldo (4) Geldfluss aus der Finanzierungstätigkeit (35 - 36)							0,00	0,00	0,00
SA5	Saldo (5) Geldfluss aus der voranschlagswirksamen Gebarung (Saldo 3 + Saldo 4)							1.000,00	1.000,00	0,00
899	Sonstige wirtschaftliche Unternehmungen									
899000	Nahversorgungsbetrieb Beethoveng.									
Operative Gebarung										
2/899000+811300	Einnahmen Vermiet. u. Verpacht. 20%	2115	3115	14	4.900,00	4.900,00		4.900,00	4.900,00	
SU 21 / 31	Summe Erträge / Einzahlungen operative Gebarung				4.900,00	4.900,00	0,00	4.900,00	4.900,00	0,00
1/899000-614000	Instandhaltung Gebäude	2224	3224	24	1.100,00	1.100,00		1.100,00	1.100,00	
1/899000-670000	Versicherungen	2222	3222	24	200,00	500,00	-300,00	200,00	500,00	-300,00
1/899000-680000	Abschreibung	2226			4.300,00	4.300,00				
1/899000-710000	Öffentl. Abgaben	2225	3225	24	1.000,00	1.000,00		1.000,00	1.000,00	
SU 22 / 32	Summe Aufwendungen / Auszahlungen operative Gebarung				6.600,00	6.900,00	-300,00	2.300,00	2.600,00	-300,00
SA 0 / SA 1	(0) Nettoergebnis (21 - 22) / (1) Geldfluss operative Gebarung (31 - 32)				-1.700,00	-2.000,00	300,00	2.600,00	2.300,00	300,00
SA01	Saldo (01) Haushaltsrücklagen (230 - 240)				0,00	0,00	0,00	0,00	0,00	0,00
SA00	Saldo (00) Nettoergebnis nach Haushaltsrücklagen (Saldo 0 + Saldo 01)				-1.700,00	-2.000,00	300,00			
Investive Gebarung										
SU 33	Summe Einzahlungen investive Gebarung							0,00	0,00	0,00
SU 34	Summe Auszahlungen investive Gebarung							0,00	0,00	0,00

1. Nachtragsvoranschlag 2025

Stadtgemeinde Bad Vöslau

NVA Ergebnis- und Finanzierungsvoranschlag Detailnachweis

		MVAG VC QU			Ergebnisvoranschlag		Finanzierungsvoranschlag			
		EH	FH		VA 2025 inkl. NVA	VA 2025	1. NVA	VA 2025 inkl. NVA	VA 2025	1. NVA
SA2	Saldo (2) Geldfluss aus der Investiven Gebarung (33 – 34)							0,00	0,00	0,00
SA3	Saldo (3) Nettofinanzierungssaldo (Saldo 1 + Saldo 2)							2.600,00	2.300,00	300,00
Finanzierungstätigkeit										
SU 35	Summe Einzahlungen aus der Finanzierungstätigkeit							0,00	0,00	0,00
SU 36	Summe Auszahlungen aus der Finanzierungstätigkeit							0,00	0,00	0,00
SA4	Saldo (4) Geldfluss aus der Finanzierungstätigkeit (35 – 36)							0,00	0,00	0,00
SA5	Saldo (5) Geldfluss aus der voranschlagswirksamen Gebarung (Saldo 3 + Saldo 4)							2.600,00	2.300,00	300,00
899100 Nahversorgungsbetrieb Brunnng.										
Operative Gebarung										
2/899100+811300	Einnahmen Vermiet. u. Verpacht. 20%	2115	3115	14	13.000,00	13.000,00		13.000,00	13.000,00	
SU 21 / 31	Summe Erträge / Einzahlungen operative Gebarung				13.000,00	13.000,00	0,00	13.000,00	13.000,00	0,00
1/899100-600000	Energiebezüge	2222	3222		8.000,00		8.000,00	8.000,00		8.000,00
1/899100-614000	Instandhaltung Gebäude	2224	3224	24	30.000,00	30.000,00		30.000,00	30.000,00	
1/899100-670000	Versicherungen	2222	3222	24	600,00	600,00		600,00	600,00	
1/899100-680000	Abschreibung	2226			10.300,00	10.300,00				
1/899100-710000	Öffentl. Abgaben	2225	3225	24	1.700,00	1.700,00		1.700,00	1.700,00	
SU 22 / 32	Summe Aufwendungen / Auszahlungen operative Gebarung				50.600,00	42.600,00	8.000,00	40.300,00	32.300,00	8.000,00
SA 0 / SA 1	(0) Nettoergebnis (21 - 22) / (1) Geldfluss operative Gebarung (31 – 32)				-37.600,00	-29.600,00	-8.000,00	-27.300,00	-19.300,00	-8.000,00
SA01	Saldo (01) Haushaltsrücklagen (230 - 240)				0,00	0,00	0,00	0,00	0,00	0,00
SA00	Saldo (00) Nettoergebnis nach Haushaltsrücklagen (Saldo 0 + Saldo 01)				-37.600,00	-29.600,00	-8.000,00			
Investive Gebarung										
SU 33	Summe Einzahlungen investive Gebarung							0,00	0,00	0,00
SU 34	Summe Auszahlungen investive Gebarung							0,00	0,00	0,00
SA2	Saldo (2) Geldfluss aus der Investiven Gebarung (33 – 34)							0,00	0,00	0,00
SA3	Saldo (3) Nettofinanzierungssaldo (Saldo 1 + Saldo 2)							-27.300,00	-19.300,00	-8.000,00
Finanzierungstätigkeit										
SU 35	Summe Einzahlungen aus der Finanzierungstätigkeit							0,00	0,00	0,00
SU 36	Summe Auszahlungen aus der Finanzierungstätigkeit							0,00	0,00	0,00
SA4	Saldo (4) Geldfluss aus der Finanzierungstätigkeit (35 – 36)							0,00	0,00	0,00
SA5	Saldo (5) Geldfluss aus der voranschlagswirksamen Gebarung (Saldo 3 + Saldo 4)							-27.300,00	-19.300,00	-8.000,00
899200 Kiosk Badplatz										
Operative Gebarung										
2/899200+811300	Einnahmen Vermiet. u. Verpacht. 20%	2115	3115	14	10.000,00	10.000,00		10.000,00	10.000,00	
SU 21 / 31	Summe Erträge / Einzahlungen operative Gebarung				10.000,00	10.000,00	0,00	10.000,00	10.000,00	0,00
1/899200-600000	Strom für Beleuchtung	2222	3222	24	4.400,00	4.400,00		4.400,00	4.400,00	
1/899200-614000	Instandhaltung von Gebäuden	2224	3224	24	2.000,00	2.000,00		2.000,00	2.000,00	

1. Nachtragsvoranschlag 2025

Stadtgemeinde Bad Vöslau

NVA Ergebnis- und Finanzierungsvoranschlag Detailnachweis

		MVAG		VC QU	Ergebnisvoranschlag		Finanzierungsvoranschlag			
		EH	FH		VA 2025 inkl. NVA	VA 2025	1. NVA	VA 2025 inkl. NVA	VA 2025	1. NVA
1/899200-680000	Abschreibung		2226		3.900,00	3.900,00				
SU 22 / 32	Summe Aufwendungen / Auszahlungen operative Gebarung				10.300,00	10.300,00	0,00	6.400,00	6.400,00	0,00
SA 0 / SA 1	(0) Nettoergebnis (21 - 22) / (1) Geldfluss operative Gebarung (31 - 32)				-300,00	-300,00	0,00	3.600,00	3.600,00	0,00
SA01	Saldo (01) Haushaltsrücklagen (230 - 240)				0,00	0,00	0,00	0,00	0,00	0,00
SA00	Saldo (00) Nettoergebnis nach Haushaltsrücklagen (Saldo 0 + Saldo 01)				-300,00	-300,00	0,00			
Investive Gebarung										
SU 33	Summe Einzahlungen investive Gebarung							0,00	0,00	0,00
SU 34	Summe Auszahlungen investive Gebarung							0,00	0,00	0,00
SA2	Saldo (2) Geldfluss aus der Investiven Gebarung (33 - 34)							0,00	0,00	0,00
SA3	Saldo (3) Nettofinanzierungssaldo (Saldo 1 + Saldo 2)							3.600,00	3.600,00	0,00
Finanzierungstätigkeit										
SU 35	Summe Einzahlungen aus der Finanzierungstätigkeit							0,00	0,00	0,00
SU 36	Summe Auszahlungen aus der Finanzierungstätigkeit							0,00	0,00	0,00
SA4	Saldo (4) Geldfluss aus der Finanzierungstätigkeit (35 - 36)							0,00	0,00	0,00
SA5	Saldo (5) Geldfluss aus der voranschlagswirksamen Gebarung (Saldo 3 + Saldo 4)							3.600,00	3.600,00	0,00
899400	Betriebstankstelle									
Operative Gebarung										
2/899400+808000	Veräußerungen Treibstoff		2116	3116	65.000,00		65.000,00	65.000,00		65.000,00
SU 21 / 31	Summe Erträge / Einzahlungen operative Gebarung				65.000,00	0,00	65.000,00	65.000,00	0,00	65.000,00
1/899400-452000	Treibstoffe		2221	3221	65.000,00	65.000,00		65.000,00	65.000,00	
1/899400-616000	Instandhaltung Betriebstankstelle		2224	3224		5.000,00	-5.000,00		5.000,00	-5.000,00
1/899400-670000	Versicherungen		2222	3222	400,00		400,00	400,00		400,00
1/899400-680000	Planmäßige Abschreibung		2226		14.700,00	14.700,00				
SU 22 / 32	Summe Aufwendungen / Auszahlungen operative Gebarung				80.100,00	84.700,00	-4.600,00	65.400,00	70.000,00	-4.600,00
SA 0 / SA 1	(0) Nettoergebnis (21 - 22) / (1) Geldfluss operative Gebarung (31 - 32)				-15.100,00	-84.700,00	69.600,00	-400,00	-70.000,00	69.600,00
6/899400+895001	Entnahmen von allgemeinen Haushaltsrücklagen		2301	1	50.000,00		50.000,00			
SA01	Saldo (01) Haushaltsrücklagen (230 - 240)				50.000,00	0,00	50.000,00	0,00	0,00	0,00
SA00	Saldo (00) Nettoergebnis nach Haushaltsrücklagen (Saldo 0 + Saldo 01)				34.900,00	-84.700,00	119.600,00			
Investive Gebarung										
SU 33	Summe Einzahlungen investive Gebarung							0,00	0,00	0,00
5/899400-010000	Gebäude und Bauten		3413	1 40				50.000,00		50.000,00
SU 34	Summe Auszahlungen investive Gebarung							50.000,00	0,00	50.000,00
SA2	Saldo (2) Geldfluss aus der Investiven Gebarung (33 - 34)							-50.000,00	0,00	-50.000,00
SA3	Saldo (3) Nettofinanzierungssaldo (Saldo 1 + Saldo 2)							-50.400,00	-70.000,00	19.600,00
Finanzierungstätigkeit										
SU 35	Summe Einzahlungen aus der Finanzierungstätigkeit							0,00	0,00	0,00

1. Nachtragsvoranschlag 2025

Stadtgemeinde Bad Vöslau

NVA Ergebnis- und Finanzierungsvoranschlag Detailnachweis

	MVAG	VC QU	Ergebnisvoranschlag		Finanzierungsvoranschlag					
			EH	FH	VA 2025 inkl. NVA	VA 2025	1. NVA	VA 2025 inkl. NVA	VA 2025	1. NVA
SU 36								0,00	0,00	0,00
								0,00	0,00	0,00
SA4								0,00	0,00	0,00
SA5								-50.400,00	-70.000,00	19.600,00

1. Nachtragsvoranschlag 2025

Stadtgemeinde Bad Vöslau

NVA Ergebnis- und Finanzierungsvoranschlag Detailnachweis

		MVAG VC QU			Ergebnisvoranschlag		Finanzierungsvoranschlag			
		EH	FH		VA 2025 inkl. NVA	VA 2025	1. NVA	VA 2025 inkl. NVA	VA 2025	1. NVA
9 Finanzwirtschaft										
90	Gesonderte Verwaltung									
900	Gesonderte Verwaltung									
900000	Gesonderte Verwaltung									
Operative Gebarung										
2/900000+816200	Einhebungsvergütungen	2114	3114	13	500,00	500,00		500,00	500,00	
2/900000+816500	Verwaltungskostenbeiträge	2114	3114	13	325.800,00	325.800,00		325.800,00	325.800,00	
2/900000+816510	Verwaltungskostenbeiträge - extern	2114	3114	13	15.000,00	10.000,00	5.000,00	15.000,00	10.000,00	5.000,00
2/900000+816600	Beiträge für div. Verwaltungsleistungen	2114	3114	13	1.300,00	500,00	800,00	1.300,00	500,00	800,00
2/900000+868000	Nichtbehobener Jagdpacht	2124	3124	16	500,00	500,00		500,00	500,00	
SU 21 / 31	Summe Erträge / Einzahlungen operative Gebarung				343.100,00	337.300,00	5.800,00	343.100,00	337.300,00	5.800,00
1/900000-400000	Geringwertige Wirtschaftsgüter (GWG)	2221	3221	23	500,00	1.500,00	-1.000,00	500,00	1.500,00	-1.000,00
1/900000-457000	Druckwerke	2221	3221	23	1.500,00	2.500,00	-1.000,00	1.500,00	2.500,00	-1.000,00
1/900000-510000	Geldbezüge - VB I	2211	3211	20	388.400,00	394.400,00	-6.000,00	388.400,00	394.400,00	-6.000,00
1/900000-563000	Sonst. Aufwandsentschädig.	2213	3213	20	900,00	900,00		900,00	900,00	
1/900000-565000	Mehrleistungsvergütung	2211	3211	20	63.800,00	64.800,00	-1.000,00	63.800,00	64.800,00	-1.000,00
1/900000-569000	Sonstige Nebengebühren	2211	3211	20	3.100,00	2.900,00	200,00	3.100,00	2.900,00	200,00
1/900000-569100	Studienbeihilfe	2211	3211	20	400,00	200,00	200,00	400,00	200,00	200,00
1/900000-580000	Dienstgeberbeiträge FBAF	2212	3212	20	16.900,00	17.100,00	-200,00	16.900,00	17.100,00	-200,00
1/900000-582000	Dienstgeberbeitrag SV	2212	3212	20	92.500,00	93.900,00	-1.400,00	92.500,00	93.900,00	-1.400,00
1/900000-590000	Freiw. Sozialleistungen	2212	3212	20	1.700,00	1.700,00		1.700,00	1.700,00	
1/900000-591000	Dotierung von Rückstellungen für Abfertigungen	2214			13.400,00	13.400,00				
1/900000-592000	Dotierung von Rückstellungen für Jubiläumszuwendungen	2214			3.900,00	3.900,00				
1/900000-593000	Dotierung von Rückstellungen für nicht konsumierte Urlaube	2214			4.000,00		4.000,00			
1/900000-618000	Instandhaltung Einrichtungen	2224	3224	24	200,00	200,00		200,00	200,00	
1/900000-640000	Rechtskosten	2222	3222	24	2.000,00	2.000,00		2.000,00	2.000,00	
1/900000-640100	Beratungskosten	2222	3222	24	10.000,00	10.000,00		10.000,00	10.000,00	
1/900000-670000	Versicherungen	2222	3222	24	1.200,00	1.200,00		1.200,00	1.200,00	
1/900000-680000	Planmäßige Abschreibung	2226			2.400,00	2.400,00				
1/900000-691100	Abschreibungen von Einnahmerückständen	2225	3225	24	7.000,00	7.000,00		7.000,00	7.000,00	
1/900000-724000	Reisegebühren	2225	3225	24	100,00	100,00		100,00	100,00	
1/900000-728000	Entgelte für Leistungen	2225	3225	24	3.000,00	4.000,00	-1.000,00	3.000,00	4.000,00	-1.000,00
SU 22 / 32	Summe Aufwendungen / Auszahlungen operative Gebarung				616.900,00	624.100,00	-7.200,00	593.200,00	604.400,00	-11.200,00
SA 0 / SA 1	(0) Nettoergebnis (21 - 22) / (1) Geldfluss operative Gebarung (31 - 32)				-273.800,00	-286.800,00	13.000,00	-250.100,00	-267.100,00	17.000,00

1. Nachtragsvoranschlag 2025

Stadtgemeinde Bad Vöslau

NVA Ergebnis- und Finanzierungsvoranschlag Detailnachweis

		MVAG		VC QU	Ergebnisvoranschlag			Finanzierungsvoranschlag		
		EH	FH		VA 2025 inkl. NVA	VA 2025	1. NVA	VA 2025 inkl. NVA	VA 2025	1. NVA
SA01	Saldo (01) Haushaltsrücklagen (230 - 240)				0,00	0,00	0,00	0,00	0,00	0,00
SA00	Saldo (00) Nettoergebnis nach Haushaltsrücklagen (Saldo 0 + Saldo 01)				-273.800,00	-286.800,00	13.000,00			
Investive Gebarung										
SU 33	Summe Einzahlungen investive Gebarung							0,00	0,00	0,00
1/900000-042000	Amtsausstattung			3415 2 41				2.400,00		2.400,00
SU 34	Summe Auszahlungen investive Gebarung							2.400,00	0,00	2.400,00
SA2	Saldo (2) Geldfluss aus der Investiven Gebarung (33 – 34)							-2.400,00	0,00	-2.400,00
SA3	Saldo (3) Nettofinanzierungssaldo (Saldo 1 + Saldo 2)							-252.500,00	-267.100,00	14.600,00
Finanzierungstätigkeit										
SU 35	Summe Einzahlungen aus der Finanzierungstätigkeit							0,00	0,00	0,00
SU 36	Summe Auszahlungen aus der Finanzierungstätigkeit							0,00	0,00	0,00
SA4	Saldo (4) Geldfluss aus der Finanzierungstätigkeit (35 – 36)							0,00	0,00	0,00
SA5	Saldo (5) Geldfluss aus der voranschlagswirksamen Gebarung (Saldo 3 + Saldo 4)							-252.500,00	-267.100,00	14.600,00
91 Kapitalvermögen und Stiftungen ohne eigene Rechtspersönlichkeit										
910 Geldverkehr										
910000 Geldverkehr										
Operative Gebarung										
2/910000+823000	Zinsen	2131	3131	14	2.000,00	2.000,00		2.000,00	2.000,00	
2/910000+828000	Rückforderg.UST anteilig Jahreserklärung	2116	3116	18	36.000,00	40.000,00	-4.000,00	36.000,00	40.000,00	-4.000,00
2/910000+868000	nicht behobene Abgabenüberzahlungen	2124	3124	16	500,00	500,00		500,00	500,00	
SU 21 / 31	Summe Erträge / Einzahlungen operative Gebarung				38.500,00	42.500,00	-4.000,00	38.500,00	42.500,00	-4.000,00
1/910000-659000	Geldverkehrsspesen	2244	3244	24	28.000,00	28.000,00		28.000,00	28.000,00	
1/910000-710000	KEST	2225	3225	24	1.000,00	1.000,00		1.000,00	1.000,00	
SU 22 / 32	Summe Aufwendungen / Auszahlungen operative Gebarung				29.000,00	29.000,00	0,00	29.000,00	29.000,00	0,00
SA 0 / SA 1	(0) Nettoergebnis (21 - 22) / (1) Geldfluss operative Gebarung (31 – 32)				9.500,00	13.500,00	-4.000,00	9.500,00	13.500,00	-4.000,00
SA01	Saldo (01) Haushaltsrücklagen (230 - 240)				0,00	0,00	0,00	0,00	0,00	0,00
SA00	Saldo (00) Nettoergebnis nach Haushaltsrücklagen (Saldo 0 + Saldo 01)				9.500,00	13.500,00	-4.000,00			
Investive Gebarung										
SU 33	Summe Einzahlungen investive Gebarung							0,00	0,00	0,00
SU 34	Summe Auszahlungen investive Gebarung							0,00	0,00	0,00
SA2	Saldo (2) Geldfluss aus der Investiven Gebarung (33 – 34)							0,00	0,00	0,00
SA3	Saldo (3) Nettofinanzierungssaldo (Saldo 1 + Saldo 2)							9.500,00	13.500,00	-4.000,00
Finanzierungstätigkeit										
SU 35	Summe Einzahlungen aus der Finanzierungstätigkeit							0,00	0,00	0,00
SU 36	Summe Auszahlungen aus der Finanzierungstätigkeit							0,00	0,00	0,00
SA4	Saldo (4) Geldfluss aus der Finanzierungstätigkeit (35 – 36)							0,00	0,00	0,00

1. Nachtragsvoranschlag 2025

Stadtgemeinde Bad Vöslau

NVA Ergebnis- und Finanzierungsvoranschlag Detailnachweis

		MVAG VC QU			Ergebnisvoranschlag			Finanzierungsvoranschlag		
		EH	FH		VA 2025 inkl. NVA	VA 2025	1. NVA	VA 2025 inkl. NVA	VA 2025	1. NVA
SA5	Saldo (5) Geldfluss aus der voranschlagswirksamen Gebarung (Saldo 3 + Saldo 4)							9.500,00	13.500,00	-4.000,00
912	Rücklagen (soweit nicht aufteilbar)									
912000	Rücklagen (soweit nicht aufgeteilt)									
Operative Gebarung										
2/912000+823000	Zinsen	2131	3131	14	70.000,00	10.000,00	60.000,00	70.000,00	10.000,00	60.000,00
SU 21 / 31	Summe Erträge / Einzahlungen operative Gebarung				70.000,00	10.000,00	60.000,00	70.000,00	10.000,00	60.000,00
1/912000-710000	KEST	2225	3225	24	20.000,00	3.000,00	17.000,00	20.000,00	3.000,00	17.000,00
SU 22 / 32	Summe Aufwendungen / Auszahlungen operative Gebarung				20.000,00	3.000,00	17.000,00	20.000,00	3.000,00	17.000,00
SA 0 / SA 1	(0) Nettoergebnis (21 - 22) / (1) Geldfluss operative Gebarung (31 - 32)				50.000,00	7.000,00	43.000,00	50.000,00	7.000,00	43.000,00
2/912000+895009	Entnahmen von allgemeinen Haushaltsrücklagen ohne Zahlungsmittelreserve	2301				2.248.700,00	-2.248.700,00			
SA01	Saldo (01) Haushaltsrücklagen (230 - 240)				0,00	2.248.700,00	-2.248.700,00	0,00	0,00	0,00
SA00	Saldo (00) Nettoergebnis nach Haushaltsrücklagen (Saldo 0 + Saldo 01)				50.000,00	2.255.700,00	-2.205.700,00			
Investive Gebarung										
SU 33	Summe Einzahlungen investive Gebarung							0,00	0,00	0,00
SU 34	Summe Auszahlungen investive Gebarung							0,00	0,00	0,00
SA2	Saldo (2) Geldfluss aus der Investiven Gebarung (33 - 34)							0,00	0,00	0,00
SA3	Saldo (3) Nettofinanzierungssaldo (Saldo 1 + Saldo 2)							50.000,00	7.000,00	43.000,00
Finanzierungstätigkeit										
SU 35	Summe Einzahlungen aus der Finanzierungstätigkeit							0,00	0,00	0,00
SU 36	Summe Auszahlungen aus der Finanzierungstätigkeit							0,00	0,00	0,00
SA4	Saldo (4) Geldfluss aus der Finanzierungstätigkeit (35 - 36)							0,00	0,00	0,00
SA5	Saldo (5) Geldfluss aus der voranschlagswirksamen Gebarung (Saldo 3 + Saldo 4)							50.000,00	7.000,00	43.000,00
914	Beteiligungen									
914000	Beteiligungen									
Operative Gebarung										
SU 21 / 31	Summe Erträge / Einzahlungen operative Gebarung				0,00	0,00	0,00	0,00	0,00	0,00
1/914000-755000	Transfers an Unternehmen (ohne Finanzunternehmen) und andere	2233	3233	27		50.000,00	-50.000,00		50.000,00	-50.000,00
SU 22 / 32	Summe Aufwendungen / Auszahlungen operative Gebarung				0,00	50.000,00	-50.000,00	0,00	50.000,00	-50.000,00
SA 0 / SA 1	(0) Nettoergebnis (21 - 22) / (1) Geldfluss operative Gebarung (31 - 32)				0,00	-50.000,00	50.000,00	0,00	-50.000,00	50.000,00
SA01	Saldo (01) Haushaltsrücklagen (230 - 240)				0,00	0,00	0,00	0,00	0,00	0,00
SA00	Saldo (00) Nettoergebnis nach Haushaltsrücklagen (Saldo 0 + Saldo 01)				0,00	-50.000,00	50.000,00			
Investive Gebarung										
SU 33	Summe Einzahlungen investive Gebarung							0,00	0,00	0,00

1. Nachtragsvoranschlag 2025

Stadtgemeinde Bad Vöslau

NVA Ergebnis- und Finanzierungsvoranschlag Detailnachweis

		MVAG VC QU			Ergebnisvoranschlag			Finanzierungsvoranschlag		
		EH	FH		VA 2025 inkl. NVA	VA 2025	1. NVA	VA 2025 inkl. NVA	VA 2025	1. NVA
SU 34	Summe Auszahlungen investive Gebarung							0,00	0,00	0,00
SA2	Saldo (2) Geldfluss aus der Investiven Gebarung (33 – 34)							0,00	0,00	0,00
SA3	Saldo (3) Nettofinanzierungssaldo (Saldo 1 + Saldo 2)							0,00	-50.000,00	50.000,00
Finanzierungstätigkeit										
SU 35	Summe Einzahlungen aus der Finanzierungstätigkeit							0,00	0,00	0,00
SU 36	Summe Auszahlungen aus der Finanzierungstätigkeit							0,00	0,00	0,00
SA4	Saldo (4) Geldfluss aus der Finanzierungstätigkeit (35 – 36)							0,00	0,00	0,00
SA5	Saldo (5) Geldfluss aus der voranschlagswirksamen Gebarung (Saldo 3 + Saldo 4)							0,00	-50.000,00	50.000,00
92	Öffentliche Abgaben									
920	Ausschließliche Gemeindeabgaben									
920000	Ausschließliche Gemeindeabgaben									
Operative Gebarung										
2/920000+828000	Rückersätze Rechtskosten	2116	3116	18	500,00	500,00		500,00	500,00	
2/920000+830000	Grundsteuer A	2111	3111	10	18.000,00	18.000,00		18.000,00	18.000,00	
2/920000+831000	Grundsteuer B	2111	3111	10	1.055.000,00	1.040.000,00	15.000,00	1.055.000,00	1.040.000,00	15.000,00
2/920000+833010	Kommunalsteuer	2111	3111	10	3.100.000,00	2.950.000,00	150.000,00	3.100.000,00	2.950.000,00	150.000,00
2/920000+837000	Lustbarkeitsabgabe	2111	3111	10	30.000,00	25.000,00	5.000,00	30.000,00	25.000,00	5.000,00
2/920000+838000	Hundeabgabe	2111	3111	10	42.000,00	42.000,00		42.000,00	42.000,00	
2/920000+841000	Gebrauchsabgabe	2111	3111	10	140.000,00	120.000,00	20.000,00	140.000,00	120.000,00	20.000,00
2/920000+849000	Nebengebühren	2111	3111	10	11.500,00	9.500,00	2.000,00	11.500,00	9.500,00	2.000,00
2/920000+850000	Aufschließungskosten- Beträge	2111	3111	10	467.800,00	467.800,00		467.800,00	467.800,00	
2/920000+856000	Verwaltungsabgaben	2111	3111	10	45.000,00	40.000,00	5.000,00	45.000,00	40.000,00	5.000,00
2/920000+856200	Verwaltungsabgaben Totenbeschau	2111	3111	10	12.000,00	10.000,00	2.000,00	12.000,00	10.000,00	2.000,00
2/920000+857000	Kommissionsgebühren	2111	3111	10	100,00	100,00		100,00	100,00	
SU 21 / 31	Summe Erträge / Einzahlungen operative Gebarung				4.921.900,00	4.722.900,00	199.000,00	4.921.900,00	4.722.900,00	199.000,00
1/920000-640000	Rechtskosten	2222	3222	24		2.000,00	-2.000,00		2.000,00	-2.000,00
1/920000-710000	Gerichtsgebühren	2225	3225	24	2.500,00	2.500,00		2.500,00	2.500,00	
1/920000-752300	Umlage an Abgabeneinhebungsverband	2231	3231	26	21.000,00	21.000,00		21.000,00	21.000,00	
SU 22 / 32	Summe Aufwendungen / Auszahlungen operative Gebarung				23.500,00	25.500,00	-2.000,00	23.500,00	25.500,00	-2.000,00
SA 0 / SA 1	(0) Nettoergebnis (21 - 22) / (1) Geldfluss operative Gebarung (31 – 32)				4.898.400,00	4.697.400,00	201.000,00	4.898.400,00	4.697.400,00	201.000,00
SA01	Saldo (01) Haushaltsrücklagen (230 - 240)				0,00	0,00	0,00	0,00	0,00	0,00
SA00	Saldo (00) Nettoergebnis nach Haushaltsrücklagen (Saldo 0 + Saldo 01)				4.898.400,00	4.697.400,00	201.000,00			
Investive Gebarung										
SU 33	Summe Einzahlungen investive Gebarung							0,00	0,00	0,00
SU 34	Summe Auszahlungen investive Gebarung							0,00	0,00	0,00
SA2	Saldo (2) Geldfluss aus der Investiven Gebarung (33 – 34)							0,00	0,00	0,00

1. Nachtragsvoranschlag 2025

Stadtgemeinde Bad Vöslau

NVA Ergebnis- und Finanzierungsvoranschlag Detailnachweis

		MVAG VC QU			Ergebnisvoranschlag			Finanzierungsvoranschlag		
		EH	FH		VA 2025 inkl. NVA	VA 2025	1. NVA	VA 2025 inkl. NVA	VA 2025	1. NVA
SA3	Saldo (3) Nettofinanzierungssaldo (Saldo 1 + Saldo 2)							4.898.400,00	4.697.400,00	201.000,00
Finanzierungstätigkeit										
SU 35	Summe Einzahlungen aus der Finanzierungstätigkeit							0,00	0,00	0,00
SU 36	Summe Auszahlungen aus der Finanzierungstätigkeit							0,00	0,00	0,00
SA4	Saldo (4) Geldfluss aus der Finanzierungstätigkeit (35 – 36)							0,00	0,00	0,00
SA5	Saldo (5) Geldfluss aus der voranschlagswirksamen Gebarung (Saldo 3 + Saldo 4)							4.898.400,00	4.697.400,00	201.000,00
921	Zwischen Ländern und Gemeinden geteilte Abgaben									
921000	Zwischen Ländern u. Gemeinden geteilte Abgaben									
Operative Gebarung										
2/921000+834100	Nächtigungstaxe	2111	3111	10	167.500,00	137.500,00	30.000,00	167.500,00	137.500,00	30.000,00
2/921000+861000	Transfers von Ländern, Landesfonds und Landeskammern	2121	3121	15	65.000,00	65.000,00		65.000,00	65.000,00	
SU 21 / 31	Summe Erträge / Einzahlungen operative Gebarung				232.500,00	202.500,00	30.000,00	232.500,00	202.500,00	30.000,00
SU 22 / 32	Summe Aufwendungen / Auszahlungen operative Gebarung				0,00	0,00	0,00	0,00	0,00	0,00
SA 0 / SA 1	(0) Nettoergebnis (21 - 22) / (1) Geldfluss operative Gebarung (31 – 32)				232.500,00	202.500,00	30.000,00	232.500,00	202.500,00	30.000,00
SA01	Saldo (01) Haushaltsrücklagen (230 - 240)				0,00	0,00	0,00	0,00	0,00	0,00
SA00	Saldo (00) Nettoergebnis nach Haushaltsrücklagen (Saldo 0 + Saldo 01)				232.500,00	202.500,00	30.000,00			
Investive Gebarung										
SU 33	Summe Einzahlungen investive Gebarung							0,00	0,00	0,00
SU 34	Summe Auszahlungen investive Gebarung							0,00	0,00	0,00
SA2	Saldo (2) Geldfluss aus der Investiven Gebarung (33 – 34)							0,00	0,00	0,00
SA3	Saldo (3) Nettofinanzierungssaldo (Saldo 1 + Saldo 2)							232.500,00	202.500,00	30.000,00
Finanzierungstätigkeit										
SU 35	Summe Einzahlungen aus der Finanzierungstätigkeit							0,00	0,00	0,00
SU 36	Summe Auszahlungen aus der Finanzierungstätigkeit							0,00	0,00	0,00
SA4	Saldo (4) Geldfluss aus der Finanzierungstätigkeit (35 – 36)							0,00	0,00	0,00
SA5	Saldo (5) Geldfluss aus der voranschlagswirksamen Gebarung (Saldo 3 + Saldo 4)							232.500,00	202.500,00	30.000,00
925	Ertragsanteile an gemeinschaftlichen Bundesabgaben									
925000	Ertragsanteile an gemeinschaftliche Bundesabgaben									
Operative Gebarung										
2/925000+859400	Ertragsanteile abgest.Bev.Schlüssel	2112	3112	11	14.959.000,00	14.959.000,00		14.959.000,00	14.959.000,00	
SU 21 / 31	Summe Erträge / Einzahlungen operative Gebarung				14.959.000,00	14.959.000,00	0,00	14.959.000,00	14.959.000,00	0,00
SU 22 / 32	Summe Aufwendungen / Auszahlungen operative Gebarung				0,00	0,00	0,00	0,00	0,00	0,00
SA 0 / SA 1	(0) Nettoergebnis (21 - 22) / (1) Geldfluss operative Gebarung (31 – 32)				14.959.000,00	14.959.000,00	0,00	14.959.000,00	14.959.000,00	0,00
SA01	Saldo (01) Haushaltsrücklagen (230 - 240)				0,00	0,00	0,00	0,00	0,00	0,00
SA00	Saldo (00) Nettoergebnis nach Haushaltsrücklagen (Saldo 0 + Saldo 01)				14.959.000,00	14.959.000,00	0,00			

1. Nachtragsvoranschlag 2025

Stadtgemeinde Bad Vöslau

NVA Ergebnis- und Finanzierungsvoranschlag Detailnachweis

	MVAG	VC QU	Ergebnisvoranschlag			Finanzierungsvoranschlag				
			EH	FH	VA 2025 inkl. NVA	VA 2025	1. NVA	VA 2025 inkl. NVA	VA 2025	1. NVA
Investive Gebarung										
SU 33							0,00	0,00		0,00
SU 34							0,00	0,00		0,00
SA2							0,00	0,00		0,00
SA3							14.959.000,00	14.959.000,00		0,00
Finanzierungstätigkeit										
SU 35							0,00	0,00		0,00
SU 36							0,00	0,00		0,00
SA4							0,00	0,00		0,00
SA5							14.959.000,00	14.959.000,00		0,00
94 Finanzzuweisungen und Zuschüsse										
940										
940000										
Operative Gebarung										
SU 21 / 31					0,00	0,00	0,00	0,00	0,00	0,00
SU 22 / 32					0,00	0,00	0,00	0,00	0,00	0,00
SA 0 / SA 1					0,00	0,00	0,00	0,00	0,00	0,00
SA01					0,00	0,00	0,00	0,00	0,00	0,00
SA00					0,00	0,00	0,00	0,00	0,00	0,00
Investive Gebarung										
SU 33							0,00	0,00		0,00
SU 34							0,00	0,00		0,00
SA2							0,00	0,00		0,00
SA3							0,00	0,00		0,00
Finanzierungstätigkeit										
SU 35							0,00	0,00		0,00
SU 36							0,00	0,00		0,00
SA4							0,00	0,00		0,00
SA5							0,00	0,00		0,00
941 Sonstige Finanzzuweisungen nach dem FAG										
941000										
Operative Gebarung										
2/941000+860000			2121	3121	15	385.800,00	385.800,00	385.800,00	385.800,00	

1. Nachtragsvoranschlag 2025

Stadtgemeinde Bad Vöslau

NVA Ergebnis- und Finanzierungsvoranschlag Detailnachweis

	MVAG	VC QU	Ergebnisvoranschlag		Finanzierungsvoranschlag				
			EH	FH	VA 2025 inkl. NVA	VA 2025	1. NVA	VA 2025 inkl. NVA	VA 2025
2/941000+860100	Transfers von Bund, Bundesfonds und Bundeskammern	2121	3121	349.000,00	349.000,00		349.000,00	349.000,00	
SU 21 / 31	Summe Erträge / Einzahlungen operative Gebarung			734.800,00	734.800,00	0,00	734.800,00	734.800,00	0,00
SU 22 / 32	Summe Aufwendungen / Auszahlungen operative Gebarung			0,00	0,00	0,00	0,00	0,00	0,00
SA 0 / SA 1	(0) Nettoergebnis (21 - 22) / (1) Geldfluss operative Gebarung (31 - 32)			734.800,00	734.800,00	0,00	734.800,00	734.800,00	0,00
SA01	Saldo (01) Haushaltsrücklagen (230 - 240)			0,00	0,00	0,00	0,00	0,00	0,00
SA00	Saldo (00) Nettoergebnis nach Haushaltsrücklagen (Saldo 0 + Saldo 01)			734.800,00	734.800,00	0,00			
Investive Gebarung									
SU 33	Summe Einzahlungen investive Gebarung						0,00	0,00	0,00
SU 34	Summe Auszahlungen investive Gebarung						0,00	0,00	0,00
SA2	Saldo (2) Geldfluss aus der Investiven Gebarung (33 - 34)						0,00	0,00	0,00
SA3	Saldo (3) Nettofinanzierungssaldo (Saldo 1 + Saldo 2)						734.800,00	734.800,00	0,00
Finanzierungstätigkeit									
SU 35	Summe Einzahlungen aus der Finanzierungstätigkeit						0,00	0,00	0,00
SU 36	Summe Auszahlungen aus der Finanzierungstätigkeit						0,00	0,00	0,00
SA4	Saldo (4) Geldfluss aus der Finanzierungstätigkeit (35 - 36)						0,00	0,00	0,00
SA5	Saldo (5) Geldfluss aus der voranschlagswirksamen Gebarung (Saldo 3 + Saldo 4)						734.800,00	734.800,00	0,00
945	Sonstige Zuschüsse des Bundes								
945000	Sonstige Zuschüsse des Bundes								
Operative Gebarung									
2/945000+860000	Transfers von Bund, Bundesfonds und Bundeskammern	2121	3121	24.800,00	24.800,00		24.800,00	24.800,00	
SU 21 / 31	Summe Erträge / Einzahlungen operative Gebarung			24.800,00	24.800,00	0,00	24.800,00	24.800,00	0,00
SU 22 / 32	Summe Aufwendungen / Auszahlungen operative Gebarung			0,00	0,00	0,00	0,00	0,00	0,00
SA 0 / SA 1	(0) Nettoergebnis (21 - 22) / (1) Geldfluss operative Gebarung (31 - 32)			24.800,00	24.800,00	0,00	24.800,00	24.800,00	0,00
SA01	Saldo (01) Haushaltsrücklagen (230 - 240)			0,00	0,00	0,00	0,00	0,00	0,00
SA00	Saldo (00) Nettoergebnis nach Haushaltsrücklagen (Saldo 0 + Saldo 01)			24.800,00	24.800,00	0,00			
Investive Gebarung									
SU 33	Summe Einzahlungen investive Gebarung						0,00	0,00	0,00
SU 34	Summe Auszahlungen investive Gebarung						0,00	0,00	0,00
SA2	Saldo (2) Geldfluss aus der Investiven Gebarung (33 - 34)						0,00	0,00	0,00
SA3	Saldo (3) Nettofinanzierungssaldo (Saldo 1 + Saldo 2)						24.800,00	24.800,00	0,00
Finanzierungstätigkeit									
SU 35	Summe Einzahlungen aus der Finanzierungstätigkeit						0,00	0,00	0,00
SU 36	Summe Auszahlungen aus der Finanzierungstätigkeit						0,00	0,00	0,00
SA4	Saldo (4) Geldfluss aus der Finanzierungstätigkeit (35 - 36)						0,00	0,00	0,00

1. Nachtragsvoranschlag 2025

Stadtgemeinde Bad Vöslau

NVA Ergebnis- und Finanzierungsvoranschlag Detailnachweis

		MVAG		VC QU	Ergebnisvoranschlag			Finanzierungsvoranschlag		
		EH	FH		VA 2025 inkl. NVA	VA 2025	1. NVA	VA 2025 inkl. NVA	VA 2025	1. NVA
SA5	Saldo (5) Geldfluss aus der voranschlagswirksamen Gebarung (Saldo 3 + Saldo 4)							24.800,00	24.800,00	0,00
99	Jahresergebnis, Übergabe und Übernahme des Jahresergebnisses, Abwicklung der Vorjahre									
990	Überschüsse und Abgänge (soweit nicht zugeordnet)									
990000	Überschüsse									
Operative Gebarung										
SU 21 / 31	Summe Erträge / Einzahlungen operative Gebarung				0,00	0,00	0,00	0,00	0,00	0,00
SU 22 / 32	Summe Aufwendungen / Auszahlungen operative Gebarung				0,00	0,00	0,00	0,00	0,00	0,00
SA 0 / SA 1	(0) Nettoergebnis (21 - 22) / (1) Geldfluss operative Gebarung (31 – 32)				0,00	0,00	0,00	0,00	0,00	0,00
2/990000+895077	Entnahmen von allgemeinen Haushaltsrücklagen		2301		80.000,00			80.000,00		
1/990000-795077	Zuweisung an allgemeine Haushaltsrücklagen		2401		58.400,00			58.400,00		
SA01	Saldo (01) Haushaltsrücklagen (230 - 240)				21.600,00	0,00	21.600,00	0,00	0,00	0,00
SA00	Saldo (00) Nettoergebnis nach Haushaltsrücklagen (Saldo 0 + Saldo 01)				21.600,00	0,00	21.600,00			
Investive Gebarung										
SU 33	Summe Einzahlungen investive Gebarung							0,00	0,00	0,00
SU 34	Summe Auszahlungen investive Gebarung							0,00	0,00	0,00
SA2	Saldo (2) Geldfluss aus der Investiven Gebarung (33 – 34)							0,00	0,00	0,00
SA3	Saldo (3) Nettofinanzierungssaldo (Saldo 1 + Saldo 2)							0,00	0,00	0,00
Finanzierungstätigkeit										
SU 35	Summe Einzahlungen aus der Finanzierungstätigkeit							0,00	0,00	0,00
SU 36	Summe Auszahlungen aus der Finanzierungstätigkeit							0,00	0,00	0,00
SA4	Saldo (4) Geldfluss aus der Finanzierungstätigkeit (35 – 36)							0,00	0,00	0,00
SA5	Saldo (5) Geldfluss aus der voranschlagswirksamen Gebarung (Saldo 3 + Saldo 4)							0,00	0,00	0,00

Haushaltspotential (aufbauend auf der Ergebnisrechnung)

Nachtragsvoranschlag 2025

Stadtgemeinde Bad Vöslau

Haushaltspotential (aufbauend auf der Ergebnisrechnung)

MVAG	Mittelverwendungs- und -aufbringungsgruppen	Mittelaufbringung	Mittelverwendung	Saldo
211	Erträge aus der operativen Verwaltungstätigkeit	33.418.500,00		
212	Erträge aus Transfers	3.760.800,00		
213	Finanzerträge	76.100,00		
Summe Erträge (SU 21)		37.255.400,00		
2117	Nicht finanzierungswirksame operative Erträge (Auflösung von Rückstellungen und Aktivierte Eigenleistungen)	-167.000,00		
2127	Nicht finanzierungswirksamer Transferertrag (Auflösung von Investitionszuschüssen)	-96.700,00		
2136	Sonstige nicht finanzierungswirksame Finanzerträge (Auflösung von RS Bewertung von Beteiligungen und aktiven Finanzinstrumenten)			
Nicht finanzwirksame Erträge		-263.700,00		
Finanzwirksame Erträge		36.991.700,00		
221	Personalaufwand		11.815.700,00	
222	Sachaufwand		13.469.100,00	
223	Transferaufwand		10.985.700,00	
224	Finanzaufwand		913.300,00	
Summe Aufwendungen (SU 22)			37.183.800,00	
2214	Nicht finanzierungswirksamer Personalaufwand (Dotierung RS für Abfertigungen, Jubiläum u. nicht konsumierte Urlaube)		-402.400,00	
2226	Nicht finanzierungswirksamer Sachaufwand (inkl. Abschreibungen, Dotierung von RS Prozess, ausstehende Rechnungen)		-4.419.600,00	
2237	Nicht finanzierungswirksamer Transferaufwand (Dotierungen von RS f. Pensionen)			
2245	Nicht finanzierungswirksamer Finanzaufwand (Wertberichtigungen zu Finanzinstrumenten, Aufwendungen aus der Bewertung von Beteiligungen)			
Nicht finanzwirksame Aufwendungen			-4.822.000,00	
Finanzwirksame Aufwendungen			32.361.800,00	
Finanzwirksames Ergebnis		36.991.700,00	32.361.800,00	4.629.900,00

Nachtragsvoranschlag 2025

Stadtgemeinde Bad Vöslau

Haushaltspotential (aufbauend auf der Ergebnisrechnung)

MVAG	Mittelverwendungs- und -aufbringungsgruppen	Mittelaufbringung	Mittelverwendung	Saldo
332	Einzahlungen aus der Rückzahlung von Darlehen sowie gewährten Vorschüssen (ohne 332x mit Projektcode - Anzahlungen)	28.000,00		
1141	Vorräte (- Veränderung)			
1142	Gegebene Anzahlungen auf Vorräte (- Veränderung)			
1540	Passive Rechnungsabgrenzung Einzahlungen der Kontengruppe 000-089, die keinem Projekt mit Projektcode 1 zugeordnet sind Einzahlungen der Kontengruppe 30, die keinem Projekt mit Projektcode 1 zugeordnet sind - Erträge der Kontogruppe 80 mit Projektcode 1	287.700,00		
2301	Entnahmen von Rücklagen endfälliger Darlehen (Kontengruppe 893)			
Jährliche wiederkehrende Einzahlungen		315.700,00		
36	Auszahlungen aus der Finanzierungstätigkeit (ohne Projektcode 1)		1.092.300,00	
2401	Zuweisung an Rücklagen endfälliger Darlehen (Kontengruppe 793)			
342	Auszahlungen aus der Gewährung von Darlehen sowie gewährten Vorschüssen (ohne 342x mit Projektcode - Anzahlungen)		28.000,00	
1141	Vorräte (+ Veränderung)			
1142	Gegebene Anzahlungen auf Vorräte (+ Veränderung)			
1170	Aktive Rechnungsabgrenzung Auszahlungen (Investitionen) der Kontengruppe 000-083, die keinem Projekt mit Projektcode 1 zugeordnet sind		3.522.800,00	
Jährliche wiederkehrende Auszahlungen			4.643.100,00	
	Kontengruppe 871, KT der Ergebnisrechnung, mit Projektcode (BZ)	-388.600,00		
Summe Kapitaltransfers der Ergebnisrechnung		-388.600,00		
H1	Jährliches Haushaltspotential (Eigenmittel)	36.918.800,00	37.004.900,00	-86.100,00
H4VJ	Haushaltspotential Vorjahr (Endbestand HP-RL Vorjahr, Konto 935077 = AB)	205.280,25	0,00	205.280,25
H2	verfügbares Haushaltspotential (Eigenmittel)	119.180,25	0,00	119.180,25

Nachtragsvoranschlag 2025

Stadtgemeinde Bad Vöslau

Haushaltspotential (aufbauend auf der Ergebnisrechnung)

MVAG	Mittelverwendungs- und -aufbringungsgruppen	Mittelaufbringung	Mittelverwendung	Saldo
Information 1 - Berechnung der tatsächlichen Liquidität				
	im verfügbaren Haushaltspotential enthaltene Bedarfszuweisungen zur Liquiditätssteigerung	4.200,00		
	aus Kontogruppe 871, KT der Ergebnisrechnung ohne Projektcode			
	tatsächlicher Liquiditätsbedarf ohne Rücklagenauflösung (Abgang)	114.980,25		
2401	Zuweisungen an Haushaltsrücklagen (Kontengruppe 794)		16.000,00	
2401	Zuweisungen an Haushaltsrücklagen (Kontengruppe 795)			
Jährliche Aufwände für Rücklagen			16.000,00	
2301	Entnahmen von Haushaltsrücklagen (Kontengruppe 894)	22.100,00		
2301	Entnahmen von Haushaltsrücklagen (Kontengruppe 895)			
Jährliche RL-Erträge f. Investitionen (finanzw.)		22.100,00		
H3 verfügbares Haushaltspotential (Eigenmittel) nach finanzwirksamen Rücklagen		141.280,25	16.000,00	125.280,25
- Zuweisungen und Umbuchungen an investive Vorhaben			0,00	0,00
+ Rückführungen und Umbuchungen von investiven Vorhaben		0,00		0,00
H4 kumuliertes Haushaltspotential (Eigenmittel) Endbestand		141.280,25	16.000,00	125.280,25
Korrektur lt. Landesregierung aufgrund Falschbuchung im RA 2024 unter 5/530000-777000				58.400,00
H4 kumuliertes Haushaltspotential (Eigenmittel) Endbestand				183.680,25

1. NVA Nachweis der Investitionstätigkeit

1. Nachtragsvoranschlag 2025

Stadtgemeinde Bad Vöslau

Nachweis der Investitionstätigkeit

Vorhaben	Vorhabensbezeichnung	RA Vorjahre	VA 2025	Plan 2026	Plan 2027	Plan 2028	Plan 2029	Plan Gesamt (gerundet)
Konto	Bezeichnung							
1211124	PV-Anlage VS Gainfarn (2024 bis 2025)							
Geplante Gesamtkosten:	50.000,00							
Auszahlungen - Investitionen - Mittelverwendung		41.662,64	0,00	0,00	0,00	0,00	0,00	41.700,00
Anschaffungs- oder Herstellungskosten		41.662,64	0,00	0,00	0,00	0,00	0,00	41.700,00
5/211124-050000	PV-Anlage	41.662,64						41.700,00
Einzahlungen - Finanzierung - Mittelaufbringung		16.831,32	24.800,00	0,00	0,00	0,00	0,00	41.600,00
Mittel aus Geldfluss aus der operativen Gebarung		0,00	0,00	0,00	0,00	0,00	0,00	0,00
Bedarfszuweisungen/KTZ		0,00	0,00	0,00	0,00	0,00	0,00	0,00
Haushaltsrücklagen/Zahlungsmittelreserven		16.831,32	0,00	0,00	0,00	0,00	0,00	16.800,00
6/211124+895001	Entnahmen von allgemeinen Haushaltsrücklagen	16.831,32						16.800,00
Sonstige Kapitaltransfers und Subventionen		0,00	24.800,00	0,00	0,00	0,00	0,00	24.800,00
6/211124+300000	Kapitaltransfers von Bund, Bundesfonds und Bundeskammern		24.800,00					24.800,00
Darlehen/Innere Darlehen		0,00	0,00	0,00	0,00	0,00	0,00	0,00
Finanzierungsleasing		0,00	0,00	0,00	0,00	0,00	0,00	0,00
Veräußerung langfristiges Vermögen und sonstiges		0,00	0,00	0,00	0,00	0,00	0,00	0,00
Finanzierungsergebnis 1211124		-24.831,32	24.800,00	0,00	0,00	0,00	0,00	0,00
		<i>inklusive Vorjahre (gerundet)</i>	0,00	0,00	0,00	0,00	0,00	

1. Nachtragsvoranschlag 2025

Stadtgemeinde Bad Vöslau

Nachweis der Investitionstätigkeit

Vorhaben	Vorhabensbezeichnung	RA Vorjahre	VA 2025	Plan 2026	Plan 2027	Plan 2028	Plan 2029	Plan Gesamt (gerundet)
Konto	Bezeichnung							
1612125	Schwammstadt 2025 (2025 bis 2025)							
Geplante Gesamtkosten:	100.000,00							
Auszahlungen - Investitionen - Mittelverwendung		0,00	30.000,00	0,00	0,00	0,00	0,00	30.000,00
Anschaffungs- oder Herstellungskosten		0,00	30.000,00	0,00	0,00	0,00	0,00	30.000,00
5/612125-006000	Sonstige Grundstückseinrichtungen		30.000,00					30.000,00
Einzahlungen - Finanzierung - Mittelaufbringung		0,00	30.000,00	0,00	0,00	0,00	0,00	30.000,00
Mittel aus Geldfluss aus der operativen Gebarung		0,00	0,00	0,00	0,00	0,00	0,00	0,00
Bedarfszuweisungen/KTZ		0,00	0,00	0,00	0,00	0,00	0,00	0,00
6/612125+301000	Kapitaltransfers von Ländern, Landesfonds und Landeskammern							
Haushaltsrücklagen/Zahlungsmittelreserven		0,00	0,00	0,00	0,00	0,00	0,00	0,00
Sonstige Kapitaltransfers und Subventionen		0,00	30.000,00	0,00	0,00	0,00	0,00	30.000,00
6/612125+300000	Kapitaltransfers von Bund, Bundesfonds und Bundeskammern		30.000,00					30.000,00
Darlehen/Innere Darlehen		0,00	0,00	0,00	0,00	0,00	0,00	0,00
Finanzierungsleasing		0,00	0,00	0,00	0,00	0,00	0,00	0,00
Veräußerung langfristiges Vermögen und sonstiges		0,00	0,00	0,00	0,00	0,00	0,00	0,00
Finanzierungsergebnis 1612125		0,00	0,00	0,00	0,00	0,00	0,00	0,00
	<i>inklusive Vorjahre (gerundet)</i>		0,00	0,00	0,00	0,00	0,00	0,00

1. Nachtragsvoranschlag 2025

Stadtgemeinde Bad Vöslau

Nachweis der Investitionstätigkeit

Vorhaben	Vorhabensbezeichnung	RA Vorjahre	VA 2025	Plan 2026	Plan 2027	Plan 2028	Plan 2029	Plan Gesamt (gerundet)
Konto	Bezeichnung							
1821025	Anschaffung Fahrzeuge 2025 (2025 bis 2025)							
	Geplante Gesamtkosten: 408.400,00							
	Auszahlungen - Investitionen - Mittelverwendung	0,00	404.400,00	0,00	0,00	0,00	0,00	404.400,00
	Anschaffungs- oder Herstellungskosten	0,00	404.400,00	0,00	0,00	0,00	0,00	404.400,00
	5/821025-040000 Fahrzeuge		404.400,00					404.400,00
	Einzahlungen - Finanzierung - Mittelaufbringung	0,00	404.400,00	0,00	0,00	0,00	0,00	404.400,00
	Mittel aus Geldfluss aus der operativen Gebarung	0,00	0,00	0,00	0,00	0,00	0,00	0,00
	Bedarfszuweisungen/KTZ	0,00	0,00	0,00	0,00	0,00	0,00	0,00
	Haushaltsrücklagen/Zahlungsmittelreserven	0,00	4.400,00	0,00	0,00	0,00	0,00	4.400,00
	6/821025+895001 Entnahmen von allgemeinen Haushaltsrücklagen		4.400,00					4.400,00
	Sonstige Kapitaltransfers und Subventionen	0,00	0,00	0,00	0,00	0,00	0,00	0,00
	6/821025+300000 Kapitaltransfers von Bund, Bundesfonds und Bundeskammern							
	Darlehen/Innere Darlehen	0,00	400.000,00	0,00	0,00	0,00	0,00	400.000,00
	45634/142 Fuhrpark LKW		400.000,00					400.000,00
	Finanzierungsleasing	0,00	0,00	0,00	0,00	0,00	0,00	0,00
	Veräußerung langfristiges Vermögen und sonstiges	0,00	0,00	0,00	0,00	0,00	0,00	0,00
Finanzierungsergebnis 1821025		0,00	0,00	0,00	0,00	0,00	0,00	0,00
	<i>inklusive Vorjahre (gerundet)</i>		0,00	0,00	0,00	0,00	0,00	

1. Nachtragsvoranschlag 2025

Stadtgemeinde Bad Vöslau

Nachweis der Investitionstätigkeit

Vorhaben	Vorhabensbezeichnung	RA Vorjahre	VA 2025	Plan 2026	Plan 2027	Plan 2028	Plan 2029	Plan Gesamt (gerundet)
Konto	Bezeichnung							
1840025	Cafe Thermal (2026 bis 2099)							
	Auszahlungen - Investitionen - Mittelverwendung	0,00	0,00	0,00	0,00	0,00	0,00	0,00
	Anschaffungs- oder Herstellungskosten	0,00	0,00	0,00	0,00	0,00	0,00	0,00
5/840025-010000	Cafe Thermal							
	Einzahlungen - Finanzierung - Mittelaufbringung	0,00	0,00	0,00	0,00	0,00	0,00	0,00
	Mittel aus Geldfluss aus der operativen Gebarung	0,00	0,00	0,00	0,00	0,00	0,00	0,00
	Bedarfszuweisungen/KTZ	0,00	0,00	0,00	0,00	0,00	0,00	0,00
	Haushaltsrücklagen/Zahlungsmittelreserven	0,00	0,00	0,00	0,00	0,00	0,00	0,00
6/840025+895001	Entnahmen von allgemeinen Haushaltsrücklagen							
	Sonstige Kapitaltransfers und Subventionen	0,00	0,00	0,00	0,00	0,00	0,00	0,00
	Darlehen/Innere Darlehen	0,00	0,00	0,00	0,00	0,00	0,00	0,00
	Finanzierungsleasing	0,00	0,00	0,00	0,00	0,00	0,00	0,00
	Veräußerung langfristiges Vermögen und sonstiges	0,00	0,00	0,00	0,00	0,00	0,00	0,00
Finanzierungsergebnis 1840025		0,00	0,00	0,00	0,00	0,00	0,00	0,00
	<i>inklusive Vorjahre (gerundet)</i>		0,00	0,00	0,00	0,00	0,00	

1. Nachtragsvoranschlag 2025

Stadtgemeinde Bad Vöslau

Nachweis der Investitionstätigkeit

Vorhaben	Vorhabensbezeichnung	RA Vorjahre	VA 2025	Plan 2026	Plan 2027	Plan 2028	Plan 2029	Plan Gesamt (gerundet)
Konto	Bezeichnung							
1853625	Wohnhaus Spitalgasse (2025 bis 2025)							
	Auszahlungen - Investitionen - Mittelverwendung	0,00	20.000,00	0,00	0,00	0,00	0,00	20.000,00
	Anschaffungs- oder Herstellungskosten	0,00	20.000,00	0,00	0,00	0,00	0,00	20.000,00
5/853625-010000	Gebäude und Bauten		20.000,00					20.000,00
	Einzahlungen - Finanzierung - Mittelaufbringung	0,00	20.000,00	0,00	0,00	0,00	0,00	20.000,00
	Mittel aus Geldfluss aus der operativen Gebarung	0,00	0,00	0,00	0,00	0,00	0,00	0,00
	Bedarfszuweisungen/KTZ	0,00	0,00	0,00	0,00	0,00	0,00	0,00
	Haushaltsrücklagen/Zahlungsmittelreserven	0,00	20.000,00	0,00	0,00	0,00	0,00	20.000,00
6/853625+894001	Entnahmen von zweckgebundenen Haushaltsrücklagen		20.000,00					20.000,00
	Sonstige Kapitaltransfers und Subventionen	0,00	0,00	0,00	0,00	0,00	0,00	0,00
	Darlehen/Innere Darlehen	0,00	0,00	0,00	0,00	0,00	0,00	0,00
	Finanzierungsleasing	0,00	0,00	0,00	0,00	0,00	0,00	0,00
	Veräußerung langfristiges Vermögen und sonstiges	0,00	0,00	0,00	0,00	0,00	0,00	0,00
Finanzierungsergebnis 1853625		0,00	0,00	0,00	0,00	0,00	0,00	0,00
	<i>inklusive Vorjahre (gerundet)</i>		0,00	0,00	0,00	0,00	0,00	

1. Nachtragsvoranschlag 2025

Stadtgemeinde Bad Vöslau

Nachweis der Investitionstätigkeit

Vorhaben	Vorhabensbezeichnung	RA Vorjahre	VA 2025	Plan 2026	Plan 2027	Plan 2028	Plan 2029	Plan Gesamt (gerundet)
Konto	Bezeichnung							
1000035	VS-Vöslau Erweiterung (2020 bis 2025)							
	Auszahlungen - Investitionen - Mittelverwendung	6.728.659,92	217.400,00	0,00	0,00	0,00	0,00	6.946.100,00
	Anschaffungs- oder Herstellungskosten	6.728.659,92	217.400,00	0,00	0,00	0,00	0,00	6.946.100,00
5/211000-010000	Gebäude und Bauten - Nachmittagsbetreuung	133.522,60						133.500,00
5/211000-010100	Gebäude und Bauten	6.403.721,92	211.900,00					6.615.600,00
5/211000-042000	Amts-, Betriebs- und Geschäftsausstattung- Nachmittagsbetreuung	6.409,79						6.400,00
5/211000-042100	Amts-, Betriebs- und Geschäftsausstattung	185.005,61	5.500,00					190.500,00
	Einzahlungen - Finanzierung - Mittelaufbringung	6.946.018,90	0,00	0,00	0,00	0,00	0,00	6.946.000,00
	Mittel aus Geldfluss aus der operativen Gebarung	505.156,55	0,00	0,00	0,00	0,00	0,00	505.200,00
6/211000+829910	Zuführung aus der operativen Gebarung	505.156,55						505.200,00
	Bedarfszuweisungen/KTZ	0,00	0,00	0,00	0,00	0,00	0,00	0,00
	Haushaltsrücklagen/Zahlungsmittelreserven	1.836.870,63	0,00	0,00	0,00	0,00	0,00	1.836.900,00
6/211000+895001	Entnahmen von allgemeinen Haushaltsrücklagen	1.836.870,63						1.836.900,00
	Sonstige Kapitaltransfers und Subventionen	153.991,72	0,00	0,00	0,00	0,00	0,00	154.000,00
6/211000+300000	Bundesförderung KIG	153.991,72						154.000,00
	Darlehen/Innere Darlehen	4.450.000,00	0,00	0,00	0,00	0,00	0,00	4.450.000,00
52439/135	Volksschule Bad Vöslau - Neubau	4.450.000,00						4.450.000,00
	Finanzierungsleasing	0,00	0,00	0,00	0,00	0,00	0,00	0,00
	Veräußerung langfristiges Vermögen und sonstiges	0,00	0,00	0,00	0,00	0,00	0,00	0,00
Finanzierungsergebnis 1000035		217.358,98	-217.400,00	0,00	0,00	0,00	0,00	0,00
	<i>inklusive Vorjahre (gerundet)</i>		0,00	0,00	0,00	0,00	0,00	

1. Nachtragsvoranschlag 2025

Stadtgemeinde Bad Vöslau

Nachweis der Investitionstätigkeit

Vorhaben	Vorhabensbezeichnung	RA Vorjahre	VA 2025	Plan 2026	Plan 2027	Plan 2028	Plan 2029	Plan Gesamt (gerundet)
Konto	Bezeichnung							
1240900	Kindergarten Neubau (2023 bis 2026)							
	Auszahlungen - Investitionen - Mittelverwendung	719.945,41	5.365.600,00	0,00	0,00	0,00	0,00	6.085.500,00
	Anschaffungs- oder Herstellungskosten	719.945,41	5.365.600,00	0,00	0,00	0,00	0,00	6.085.500,00
5/240900-010000	Gebäude und Bauten	528.300,24	5.065.600,00					5.593.900,00
5/240900-010100	Container Umsiedelung	191.645,17	50.000,00					241.600,00
5/240900-042000	Amts-, Betriebs- und Geschäftsausstattung		250.000,00					250.000,00
	Einzahlungen - Finanzierung - Mittelaufbringung	650.143,00	5.500.000,00	0,00	0,00	0,00	0,00	6.150.100,00
	Mittel aus Geldfluss aus der operativen Gebarung	0,00	0,00	0,00	0,00	0,00	0,00	0,00
	Bedarfszuweisungen/KTZ	0,00	550.000,00	0,00	0,00	0,00	0,00	550.000,00
6/240900+301000	Kapitaltransfers von Ländern, Landesfonds und Landeskammern		550.000,00					550.000,00
	Haushaltsrücklagen/Zahlungsmittelreserven	0,00	0,00	0,00	0,00	0,00	0,00	0,00
	Sonstige Kapitaltransfers und Subventionen	650.143,00	50.000,00	0,00	0,00	0,00	0,00	700.100,00
6/240900+300000	Bundesförderung KIP	650.143,00						650.100,00
6/240900+300100	Förderung Waldfonds		50.000,00					50.000,00
	Darlehen/Innere Darlehen	0,00	4.900.000,00	0,00	0,00	0,00	0,00	4.900.000,00
45647/140	Kindergarten Zubau Sonnenblumenweg		4.900.000,00					4.900.000,00
	Finanzierungsleasing	0,00	0,00	0,00	0,00	0,00	0,00	0,00
	Veräußerung langfristiges Vermögen und sonstiges	0,00	0,00	0,00	0,00	0,00	0,00	0,00
Finanzierungsergebnis 1240900		-69.802,41	134.400,00	0,00	0,00	0,00	0,00	64.600,00
	<i>inklusive Vorjahre (gerundet)</i>		64.600,00	64.600,00	64.600,00	64.600,00	64.600,00	

1. Nachtragsvoranschlag 2025

Stadtgemeinde Bad Vöslau

Nachweis der Investitionstätigkeit

Vorhaben	Vorhabensbezeichnung	RA Vorjahre	VA 2025	Plan 2026	Plan 2027	Plan 2028	Plan 2029	Plan Gesamt (gerundet)
Konto	Bezeichnung							
1000002	Fuhrpark (1990 bis 2025)							
	Auszahlungen - Investitionen - Mittelverwendung	557.356,78	41.700,00	0,00	0,00	0,00	0,00	599.100,00
	Anschaffungs- oder Herstellungskosten	557.356,78	41.700,00	0,00	0,00	0,00	0,00	599.100,00
	5/821000-040000 Anschaffung Fahrzeuge	557.356,78						557.400,00
	5/821000-795001 Zuweisungen an allgemeine Haushaltsrücklagen		41.700,00					41.700,00
	Einzahlungen - Finanzierung - Mittelaufbringung	599.056,78	0,00	0,00	0,00	0,00	0,00	599.100,00
	Mittel aus Geldfluss aus der operativen Gebarung	37.883,87	0,00	0,00	0,00	0,00	0,00	37.900,00
	6/821000+829910 Zuführung aus der operativen Gebarung	37.883,87						37.900,00
	Bedarfszuweisungen/KTZ	11.500,00	0,00	0,00	0,00	0,00	0,00	11.500,00
	6/821000+301000 Kapitaltransfers von Ländern, Landesfonds und Landeskammern	1.000,00						1.000,00
	6/821000+871100 Bedarfszuweisung Energiesparmaßnahmen	10.500,00						10.500,00
	Haushaltsrücklagen/Zahlungsmittelreserven	507.972,91	0,00	0,00	0,00	0,00	0,00	508.000,00
	6/821000+895000 Entnahmen von allgemeinen Haushaltsrücklagen	233.830,14						233.800,00
	6/821000+895001 Entnahmen von allgemeinen Haushaltsrücklagen	274.142,77						274.100,00
	Sonstige Kapitaltransfers und Subventionen	41.700,00	0,00	0,00	0,00	0,00	0,00	41.700,00
	6/821000+300000 Kapitaltransfers von Bund, Bundesfonds und Bundeskammern	41.700,00						41.700,00
	Darlehen/Innere Darlehen	0,00	0,00	0,00	0,00	0,00	0,00	0,00
	Finanzierungsleasing	0,00	0,00	0,00	0,00	0,00	0,00	0,00
	Veräußerung langfristiges Vermögen und sonstiges	0,00	0,00	0,00	0,00	0,00	0,00	0,00
Finanzierungsergebnis 1000002		41.700,00	-41.700,00	0,00	0,00	0,00	0,00	0,00
	<i>inklusive Vorjahre (gerundet)</i>		0,00	0,00	0,00	0,00	0,00	

1. Nachtragsvoranschlag 2025

Stadtgemeinde Bad Vöslau

Nachweis der Investitionstätigkeit

Vorhaben	Vorhabensbezeichnung	RA Vorjahre	VA 2025	Plan 2026	Plan 2027	Plan 2028	Plan 2029	Plan Gesamt (gerundet)
Konto	Bezeichnung							
1000017	Straßenausbau (1995 bis 2099)							
	Auszahlungen - Investitionen - Mittelverwendung	5.827.612,46	406.500,00	235.000,00	235.000,00	235.000,00	235.000,00	7.174.100,00
	Anschaffungs- oder Herstellungskosten	5.827.612,46	406.500,00	235.000,00	235.000,00	235.000,00	235.000,00	7.174.100,00
5/612000-002000	Straßenbauten	1.556.945,81	132.000,00	235.000,00	235.000,00	235.000,00	235.000,00	2.628.900,00
5/612000-002100	Straßenbauten Zentrum	2.994.959,90						2.995.000,00
5/612000-002200	Straßenbauten Betriebsgebiet	1.098.052,12	274.500,00					1.372.600,00
5/612000-060000	Im Bau befindliche Straßenbauten	78.278,28						78.300,00
5/612000-060100	Im Bau befindliche Straßenbauten-Zentrum	76.347,18						76.300,00
5/612000-060200	Im Bau befindliche Straßenbauten-Betriebsgebiet	23.029,17						23.000,00
	Einzahlungen - Finanzierung - Mittelaufbringung	5.695.946,24	538.200,00	235.000,00	235.000,00	235.000,00	235.000,00	7.174.100,00
	Mittel aus Geldfluss aus der operativen Gebarung	660.993,85	0,00	0,00	0,00	0,00	0,00	661.000,00
6/612000+829910	Zuführung aus der operativen Gebarung	660.993,85						661.000,00
	Bedarfszuweisungen/KTZ	710.300,00	366.700,00	235.000,00	235.000,00	235.000,00	235.000,00	2.017.000,00
6/612000+301000	Kapitaltransfers von Ländern, Landesfonds und Landeskammern	55.300,00	131.700,00					187.000,00
6/612100+871000	Bedarfszuweisung	655.000,00	235.000,00	235.000,00	235.000,00	235.000,00	235.000,00	1.830.000,00
	Haushaltsrücklagen/Zahlungsmittelreserven	1.794.652,39	171.500,00	0,00	0,00	0,00	0,00	1.966.200,00
6/612000+894001	Entnahmen von zweckgebundenen Haushaltsrücklagen	820.527,50	171.500,00					992.000,00
6/612000+895000	Entnahmen von allgemeinen Haushaltsrücklagen	383.598,14						383.600,00
6/612000+895001	Entnahmen von allgemeinen Haushaltsrücklagen	590.526,75						590.500,00
	Sonstige Kapitaltransfers und Subventionen	30.000,00	0,00	0,00	0,00	0,00	0,00	30.000,00
6/612000+305000	Kapitaltransfers von Unternehmen (ohne Finanzunternehmen)							
6/612000+861000	Transfers von Ländern, Landesfonds und Landeskammern	30.000,00						30.000,00
	Darlehen/Innere Darlehen	2.500.000,00	0,00	0,00	0,00	0,00	0,00	2.500.000,00
52439/125	Straßenbau Zentrum	2.500.000,00						2.500.000,00
	Finanzierungsleasing	0,00	0,00	0,00	0,00	0,00	0,00	0,00

1. Nachtragsvoranschlag 2025

Stadtgemeinde Bad Vöslau

Nachweis der Investitionstätigkeit

Vorhaben	Vorhabensbezeichnung							
Konto	Bezeichnung	RA Vorjahre	VA 2025	Plan 2026	Plan 2027	Plan 2028	Plan 2029	Plan Gesamt (gerundet)
	Veräußerung langfristiges Vermögen und sonstiges	0,00	0,00	0,00	0,00	0,00	0,00	0,00
Finanzierungsergebnis 1000017		-131.666,22	131.700,00	0,00	0,00	0,00	0,00	0,00
	<i>inklusive Vorjahre (gerundet)</i>		0,00	0,00	0,00	0,00	0,00	

1. Nachtragsvoranschlag 2025

Stadtgemeinde Bad Vöslau

Nachweis der Investitionstätigkeit

Vorhaben	Vorhabensbezeichnung	RA Vorjahre	VA 2025	Plan 2026	Plan 2027	Plan 2028	Plan 2029	Plan Gesamt (gerundet)
Konto	Bezeichnung							
1000058	Öffentliche Beleuchtung (2005 bis 2099)							
	Auszahlungen - Investitionen - Mittelverwendung	569.296,08	45.000,00	45.000,00	45.000,00	45.000,00	45.000,00	794.300,00
	Anschaffungs- oder Herstellungskosten	569.296,08	45.000,00	45.000,00	45.000,00	45.000,00	45.000,00	794.300,00
5/816000-005000	Modernisierung ÖB	569.296,08	45.000,00	45.000,00	45.000,00	45.000,00	45.000,00	794.300,00
	Einzahlungen - Finanzierung - Mittelaufbringung	569.296,08	45.000,00	45.000,00	45.000,00	45.000,00	45.000,00	794.300,00
	Mittel aus Geldfluss aus der operativen Gebarung	186.390,23	0,00	0,00	0,00	0,00	0,00	186.400,00
6/816000+829910	Zuführung aus der operativen Gebarung	186.390,23						186.400,00
	Bedarfszuweisungen/KTZ	123.200,00	33.600,00	33.600,00	33.600,00	33.600,00	33.600,00	291.200,00
6/816000+871000	Bedarfszuweisung	110.000,00	30.000,00	30.000,00	30.000,00	30.000,00	30.000,00	260.000,00
6/816000+871100	Bedarfszuweisung Energiesparmaßnahm	13.200,00	3.600,00	3.600,00	3.600,00	3.600,00	3.600,00	31.200,00
	Haushaltsrücklagen/Zahlungsmittelreserven	259.705,85	11.400,00	11.400,00	11.400,00	11.400,00	11.400,00	316.700,00
6/816000+894001	Entnahmen von zweckgebundenen Haushaltsrücklagen	81.098,53						81.100,00
6/816000+895000	Entnahmen von allgemeinen Haushaltsrücklagen	55.233,00						55.200,00
6/816000+895001	Entnahmen von allgemeinen Haushaltsrücklagen	123.374,32	11.400,00	11.400,00	11.400,00	11.400,00	11.400,00	180.400,00
	Sonstige Kapitaltransfers und Subventionen	0,00	0,00	0,00	0,00	0,00	0,00	0,00
	Darlehen/Innere Darlehen	0,00	0,00	0,00	0,00	0,00	0,00	0,00
	Finanzierungsleasing	0,00	0,00	0,00	0,00	0,00	0,00	0,00
	Veräußerung langfristiges Vermögen und sonstiges	0,00	0,00	0,00	0,00	0,00	0,00	0,00
Finanzierungsergebnis 1000058		0,00	0,00	0,00	0,00	0,00	0,00	0,00
	<i>inklusive Vorjahre (gerundet)</i>		0,00	0,00	0,00	0,00	0,00	

1. Nachtragsvoranschlag 2025

Stadtgemeinde Bad Vöslau

Nachweis der Investitionstätigkeit

Vorhaben	Vorhabensbezeichnung	RA Vorjahre	VA 2025	Plan 2026	Plan 2027	Plan 2028	Plan 2029	Plan Gesamt (gerundet)
Konto	Bezeichnung							
1000026	Grundtransaktionen (1995 bis 2099)							
	Auszahlungen - Investitionen - Mittelverwendung	4.545.667,46	352.900,00	200.000,00	200.000,00	200.000,00	200.000,00	5.698.600,00
	Anschaffungs- oder Herstellungskosten	4.545.667,46	352.900,00	200.000,00	200.000,00	200.000,00	200.000,00	5.698.600,00
5/840000-000000	Bebaute Grundstücke			100.000,00	100.000,00	100.000,00	100.000,00	400.000,00
5/840000-001000	Unbebaute Grundstücke	176.960,79		100.000,00	100.000,00	100.000,00	100.000,00	577.000,00
5/840000-050000	Sonderanlagen	182.592,58						182.600,00
5/840000-710000	ImmoEst	210,00						200,00
5/840000-794001	Zuweisung an zweckgebundene Haushaltsrücklagen	543.335,03						543.300,00
5/840000-795001	Zuweisung an allgemeine Haushaltsrücklagen	3.642.569,06	352.900,00					3.995.500,00
	Einzahlungen - Finanzierung - Mittelaufbringung	4.996.980,54	0,00	200.000,00	200.000,00	200.000,00	200.000,00	5.797.000,00
	Mittel aus Geldfluss aus der operativen Gebarung	-467.521,06	0,00	0,00	0,00	0,00	0,00	-467.500,00
6/840000+001000	Unbebaute Grundstücke	11.000,00						11.000,00
5/840000-729910	Sonstige Aufwendungen	-345.985,30						-346.000,00
5/840000-799000	Zuweisungen an Verrechnungsrücklagen zwischen operativer Gebarung und Projekten	-132.679,76						-132.700,00
6/840000+829910	Zuführung aus der operativen Gebarung	144,00						100,00
	Bedarfszuweisungen/KTZ	0,00	0,00	0,00	0,00	0,00	0,00	0,00
	Haushaltsrücklagen/Zahlungsmittelreserven	321.995,65	0,00	0,00	0,00	0,00	0,00	322.000,00
6/840000+895000	Entnahmen von allgemeinen Haushaltsrücklagen	87.809,12						87.800,00
6/840000+895001	Entnahmen von allgemeinen Haushaltsrücklagen	234.186,53						234.200,00
	Sonstige Kapitaltransfers und Subventionen	0,00	0,00	0,00	0,00	0,00	0,00	0,00
	Darlehen/Innere Darlehen	0,00	0,00	0,00	0,00	0,00	0,00	0,00
	Finanzierungsleasing	0,00	0,00	0,00	0,00	0,00	0,00	0,00
	Veräußerung langfristiges Vermögen und sonstiges	5.142.505,95	0,00	200.000,00	200.000,00	200.000,00	200.000,00	5.942.500,00
6/840000+801000	Veräußerungen von Grundstücken und Grundstückseinrichtungen	5.142.505,95		200.000,00	200.000,00	200.000,00	200.000,00	5.942.500,00
Finanzierungsergebnis 1000026		451.313,08	-352.900,00	0,00	0,00	0,00	0,00	98.400,00
	<i>inklusive Vorjahre (gerundet)</i>		98.400,00	98.400,00	98.400,00	98.400,00	98.400,00	

1. Nachtragsvoranschlag 2025

Stadtgemeinde Bad Vöslau

Nachweis der Investitionstätigkeit

Vorhaben	Vorhabensbezeichnung	RA Vorjahre	VA 2025	Plan 2026	Plan 2027	Plan 2028	Plan 2029	Plan Gesamt (gerundet)
Konto	Bezeichnung							
1000023	Kanalisierung 2025 (1995 bis 2025)							
	Auszahlungen - Investitionen - Mittelverwendung	3.117.401,42	0,00	0,00	0,00	0,00	0,00	3.117.400,00
	Anschaffungs- oder Herstellungskosten	3.117.401,42	0,00	0,00	0,00	0,00	0,00	3.117.400,00
5/851000-004000	Fakalkanal Baukosten	3.048.920,31						3.048.900,00
5/851000-650100	Zinsen für Darlehen	333,41						300,00
5/851200-060000	Im Bau befindliche Grundstückseinrichtungen	68.147,70						68.100,00
	Einzahlungen - Finanzierung - Mittelaufbringung	2.950.302,33	167.100,00	0,00	0,00	0,00	0,00	3.117.400,00
	Mittel aus Geldfluss aus der operativen Gebarung	2.810.161,53	0,00	0,00	0,00	0,00	0,00	2.810.200,00
6/851000+829910	Zuführung aus der operativen Gebarung	2.624.185,03						2.624.200,00
6/851000+899000	Entnahmen aus Verrechnungsrücklagen zwischen operativer Gebarung und Projekten	185.976,50						186.000,00
	Bedarfszuweisungen/KTZ	0,00	0,00	0,00	0,00	0,00	0,00	0,00
	Haushaltsrücklagen/Zahlungsmittelreserven	139.807,39	167.100,00	0,00	0,00	0,00	0,00	306.900,00
6/851200+894001	Entnahmen von zweckgebundenen Haushaltsrücklagen	139.807,39	167.100,00					306.900,00
	Sonstige Kapitaltransfers und Subventionen	0,00	0,00	0,00	0,00	0,00	0,00	0,00
	Darlehen/Innere Darlehen	333,41	0,00	0,00	0,00	0,00	0,00	300,00
45639/101	Landesdarlehen	333,41						300,00
	Finanzierungsleasing	0,00	0,00	0,00	0,00	0,00	0,00	0,00
	Veräußerung langfristiges Vermögen und sonstiges	0,00	0,00	0,00	0,00	0,00	0,00	0,00
Finanzierungsergebnis 1000023		-167.099,09	167.100,00	0,00	0,00	0,00	0,00	0,00
	<i>inklusive Vorjahre (gerundet)</i>		0,00	0,00	0,00	0,00	0,00	

1. Nachtragsvoranschlag 2025

Stadtgemeinde Bad Vöslau

Nachweis der Investitionstätigkeit

Vorhaben	Vorhabensbezeichnung	RA Vorjahre	VA 2025	Plan 2026	Plan 2027	Plan 2028	Plan 2029	Plan Gesamt (gerundet)
Konto	Bezeichnung							
1000129	Wohnhaus Anton-Krenn-Straße 23 (2020 bis 2025)							
Geplante Gesamtkosten:	626.000,00							
Auszahlungen - Investitionen - Mittelverwendung		8.800,00	617.200,00	0,00	0,00	0,00	0,00	626.000,00
Anschaffungs- oder Herstellungskosten		8.800,00	617.200,00	0,00	0,00	0,00	0,00	626.000,00
5/853020-010000	Sanierung	8.800,00	617.200,00					626.000,00
Einzahlungen - Finanzierung - Mittelaufbringung		8.800,00	617.200,00	0,00	0,00	0,00	0,00	626.000,00
Mittel aus Geldfluss aus der operativen Gebarung		0,00	0,00	0,00	0,00	0,00	0,00	0,00
Bedarfszuweisungen/KTZ		0,00	0,00	0,00	0,00	0,00	0,00	0,00
Haushaltsrücklagen/Zahlungsmittelreserven		8.800,00	27.200,00	0,00	0,00	0,00	0,00	36.000,00
6/853020+894001	Entnahmen von zweckgebundenen Haushaltsrücklagen	8.800,00	27.200,00					36.000,00
Sonstige Kapitaltransfers und Subventionen		0,00	90.000,00	0,00	0,00	0,00	0,00	90.000,00
6/853020+300000	Kapitaltransfers von Bund, Bundesfonds und Bundeskammern		90.000,00					90.000,00
Darlehen/Innere Darlehen		0,00	500.000,00	0,00	0,00	0,00	0,00	500.000,00
45645/141	Sanierung Wohnhaus Anton Krenn Straße		500.000,00					500.000,00
Finanzierungsleasing		0,00	0,00	0,00	0,00	0,00	0,00	0,00
Veräußerung langfristiges Vermögen und sonstiges		0,00	0,00	0,00	0,00	0,00	0,00	0,00
Finanzierungsergebnis 1000129		0,00	0,00	0,00	0,00	0,00	0,00	0,00
	<i>inklusive Vorjahre (gerundet)</i>		0,00	0,00	0,00	0,00	0,00	0,00

1. Nachtragsvoranschlag 2025

Stadtgemeinde Bad Vöslau

Nachweis der Investitionstätigkeit

Vorhaben	Vorhabensbezeichnung	RA Vorjahre	VA 2025	Plan 2026	Plan 2027	Plan 2028	Plan 2029	Plan Gesamt (gerundet)
Konto	Bezeichnung							
1899000	Betriebstankstelle (2021 bis 2025)							
	Auszahlungen - Investitionen - Mittelverwendung	697.301,85	50.000,00	0,00	0,00	0,00	0,00	747.300,00
	Anschaffungs- oder Herstellungskosten	697.301,85	50.000,00	0,00	0,00	0,00	0,00	747.300,00
5/899400-010000	Gebäude und Bauten	428.750,29	50.000,00					478.800,00
5/899400-042000	Amts-, Betriebs- und Geschäftsausstattung	268.551,56						268.600,00
	Einzahlungen - Finanzierung - Mittelaufbringung	697.301,85	50.000,00	0,00	0,00	0,00	0,00	747.300,00
	Mittel aus Geldfluss aus der operativen Gebarung	453.630,17	0,00	0,00	0,00	0,00	0,00	453.600,00
6/899400+829910	Zuführung aus der operativen Gebarung	453.630,17						453.600,00
	Bedarfszuweisungen/KTZ	13.627,14	0,00	0,00	0,00	0,00	0,00	13.600,00
6/899400+301000	Kapitaltransfers von Ländern, Landesfonds und Landeskammern	13.627,14						13.600,00
	Haushaltsrücklagen/Zahlungsmittelreserven	230.044,54	50.000,00	0,00	0,00	0,00	0,00	280.000,00
6/899400+895001	Entnahmen von allgemeinen Haushaltsrücklagen	230.044,54	50.000,00					280.000,00
	Sonstige Kapitaltransfers und Subventionen	0,00	0,00	0,00	0,00	0,00	0,00	0,00
	Darlehen/Innere Darlehen	0,00	0,00	0,00	0,00	0,00	0,00	0,00
	Finanzierungsleasing	0,00	0,00	0,00	0,00	0,00	0,00	0,00
	Veräußerung langfristiges Vermögen und sonstiges	0,00	0,00	0,00	0,00	0,00	0,00	0,00
Finanzierungsergebnis 1899000		0,00	0,00	0,00	0,00	0,00	0,00	0,00
		<i>inklusive Vorjahre (gerundet)</i>	0,00	0,00	0,00	0,00	0,00	

1. Nachtragsvoranschlag 2025

Stadtgemeinde Bad Vöslau

Nachweis der Investitionstätigkeit

Vorhaben	Vorhabensbezeichnung	RA Vorjahre	VA 2025	Plan 2026	Plan 2027	Plan 2028	Plan 2029	Plan Gesamt (gerundet)
Konto	Bezeichnung							
1029024	Fenstertausch Rathaus (2025 bis 2027)							
	Auszahlungen - Investitionen - Mittelverwendung	0,00	100.000,00	300.000,00	0,00	0,00	0,00	400.000,00
	Anschaffungs- oder Herstellungskosten	0,00	100.000,00	300.000,00	0,00	0,00	0,00	400.000,00
5/029024-010000	Fenstertausch Rathaus		100.000,00	300.000,00				400.000,00
	Einzahlungen - Finanzierung - Mittelaufbringung	0,00	120.000,00	300.000,00	0,00	0,00	0,00	420.000,00
	Mittel aus Geldfluss aus der operativen Gebarung	0,00	0,00	0,00	0,00	0,00	0,00	0,00
	Bedarfszuweisungen/KTZ	0,00	120.000,00	0,00	0,00	0,00	0,00	120.000,00
6/029024+301000	Kapitaltransfers von Ländern, Landesfonds und Landeskammern							
6/029024+871000	Kapitaltransfers aus Gemeinde- Bedarfszuweisungsmitteln		120.000,00					120.000,00
	Haushaltsrücklagen/Zahlungsmittelreserven	0,00	0,00	0,00	0,00	0,00	0,00	0,00
6/029024+895001	Entnahmen von allgemeinen Haushaltsrücklagen							
	Sonstige Kapitaltransfers und Subventionen	0,00	0,00	300.000,00	0,00	0,00	0,00	300.000,00
6/029024+300000	Kapitaltransfers von Bund, Bundesfonds und Bundeskammern			300.000,00				300.000,00
6/029024+300100	Förderung Bundesdenkmalamt							
	Darlehen/Innere Darlehen	0,00	0,00	0,00	0,00	0,00	0,00	0,00
	Finanzierungsleasing	0,00	0,00	0,00	0,00	0,00	0,00	0,00
	Veräußerung langfristiges Vermögen und sonstiges	0,00	0,00	0,00	0,00	0,00	0,00	0,00
Finanzierungsergebnis 1029024		0,00	20.000,00	0,00	0,00	0,00	0,00	20.000,00
	<i>inklusive Vorjahre (gerundet)</i>		20.000,00	20.000,00	20.000,00	20.000,00	20.000,00	

1. Nachtragsvoranschlag 2025

Stadtgemeinde Bad Vöslau

Nachweis der Investitionstätigkeit

Vorhaben	Vorhabensbezeichnung	RA Vorjahre	VA 2025	Plan 2026	Plan 2027	Plan 2028	Plan 2029	Plan Gesamt (gerundet)
Konto	Bezeichnung							
1320024	PV-Anlage Schloss Gainfarn (2024 bis 2025)							
	Geplante Gesamtkosten: 180.000,00							
	Auszahlungen - Investitionen - Mittelverwendung	49.618,29	0,00	0,00	0,00	0,00	0,00	49.600,00
	Anschaffungs- oder Herstellungskosten	49.618,29	0,00	0,00	0,00	0,00	0,00	49.600,00
	5/320024-050000 PV-Anlage	49.618,29						49.600,00
	Einzahlungen - Finanzierung - Mittelaufbringung	45.618,29	4.000,00	0,00	0,00	0,00	0,00	49.600,00
	Mittel aus Geldfluss aus der operativen Gebarung	0,00	0,00	0,00	0,00	0,00	0,00	0,00
	Bedarfszuweisungen/KTZ	0,00	0,00	0,00	0,00	0,00	0,00	0,00
	Haushaltsrücklagen/Zahlungsmittelreserven	23.118,29	0,00	0,00	0,00	0,00	0,00	23.100,00
	6/320024+895001 Entnahmen von allgemeinen Haushaltsrücklagen	23.118,29						23.100,00
	Sonstige Kapitaltransfers und Subventionen	22.500,00	4.000,00	0,00	0,00	0,00	0,00	26.500,00
	6/320024+300000 Kapitaltransfers von Bund, Bundesfonds und Bundeskammern	22.500,00	4.000,00					26.500,00
	Darlehen/Innere Darlehen	0,00	0,00	0,00	0,00	0,00	0,00	0,00
	Finanzierungsleasing	0,00	0,00	0,00	0,00	0,00	0,00	0,00
	Veräußerung langfristiges Vermögen und sonstiges	0,00	0,00	0,00	0,00	0,00	0,00	0,00
Finanzierungsergebnis 1320024		-4.000,00	4.000,00	0,00	0,00	0,00	0,00	0,00
		<i>inklusive Vorjahre (gerundet)</i>	0,00	0,00	0,00	0,00	0,00	

1. Nachtragsvoranschlag 2025

Stadtgemeinde Bad Vöslau

Nachweis der Investitionstätigkeit

Vorhaben	Vorhabensbezeichnung	RA Vorjahre	VA 2025	Plan 2026	Plan 2027	Plan 2028	Plan 2029	Plan Gesamt (gerundet)
Konto	Bezeichnung							
1821024	Anschaffung Fahrzeuge 2024 (2024 bis 2025)							
	Auszahlungen - Investitionen - Mittelverwendung	6.499,00	0,00	0,00	0,00	0,00	0,00	6.500,00
	Anschaffungs- oder Herstellungskosten	6.499,00	0,00	0,00	0,00	0,00	0,00	6.500,00
5/821024-040000	Fahrzeuge	6.499,00						6.500,00
	Einzahlungen - Finanzierung - Mittelaufbringung	3.249,50	3.200,00	0,00	0,00	0,00	0,00	6.400,00
	Mittel aus Geldfluss aus der operativen Gebarung	0,00	0,00	0,00	0,00	0,00	0,00	0,00
	Bedarfszuweisungen/KTZ	0,00	0,00	0,00	0,00	0,00	0,00	0,00
	Haushaltsrücklagen/Zahlungsmittelreserven	1.624,50	0,00	0,00	0,00	0,00	0,00	1.600,00
6/821024+895001	Entnahmen von allgemeinen Haushaltsrücklagen	1.624,50						1.600,00
	Sonstige Kapitaltransfers und Subventionen	1.625,00	3.200,00	0,00	0,00	0,00	0,00	4.800,00
6/821024+300000	Kapitaltransfers von Bund, Bundesfonds und Bundeskammern	1.625,00	3.200,00					4.800,00
	Darlehen/Innere Darlehen	0,00	0,00	0,00	0,00	0,00	0,00	0,00
	Finanzierungsleasing	0,00	0,00	0,00	0,00	0,00	0,00	0,00
	Veräußerung langfristiges Vermögen und sonstiges	0,00	0,00	0,00	0,00	0,00	0,00	0,00
Finanzierungsergebnis 1821024		-3.249,50	3.200,00	0,00	0,00	0,00	0,00	0,00
	<i>inklusive Vorjahre (gerundet)</i>		0,00	0,00	0,00	0,00	0,00	

1. Nachtragsvoranschlag 2025

Stadtgemeinde Bad Vöslau

Nachweis der Investitionstätigkeit

Vorhaben	Vorhabensbezeichnung	RA Vorjahre	VA 2025	Plan 2026	Plan 2027	Plan 2028	Plan 2029	Plan Gesamt (gerundet)
Konto	Bezeichnung							
1612124	Schwammstadt (2024 bis 2025)							
Geplante Gesamtkosten:	180.000,00							
Auszahlungen - Investitionen - Mittelverwendung		64.693,73	1.000,00	0,00	0,00	0,00	0,00	65.700,00
Anschaffungs- oder Herstellungskosten		64.693,73	1.000,00	0,00	0,00	0,00	0,00	65.700,00
5/612124-006000	Sonstige Grundstückseinrichtungen	64.693,73	1.000,00					65.700,00
Einzahlungen - Finanzierung - Mittelaufbringung		64.693,73	1.000,00	0,00	0,00	0,00	0,00	65.700,00
Mittel aus Geldfluss aus der operativen Gebarung		0,00	0,00	0,00	0,00	0,00	0,00	0,00
Bedarfszuweisungen/KTZ		0,00	0,00	0,00	0,00	0,00	0,00	0,00
Haushaltsrücklagen/Zahlungsmittelreserven		64.693,73	1.000,00	0,00	0,00	0,00	0,00	65.700,00
6/612124+895001	Entnahmen von allgemeinen Haushaltsrücklagen	64.693,73	1.000,00					65.700,00
Sonstige Kapitaltransfers und Subventionen		0,00	0,00	0,00	0,00	0,00	0,00	0,00
Darlehen/Innere Darlehen		0,00	0,00	0,00	0,00	0,00	0,00	0,00
Finanzierungsleasing		0,00	0,00	0,00	0,00	0,00	0,00	0,00
Veräußerung langfristiges Vermögen und sonstiges		0,00	0,00	0,00	0,00	0,00	0,00	0,00
Finanzierungsergebnis 1612124		0,00	0,00	0,00	0,00	0,00	0,00	0,00
	<i>inklusive Vorjahre (gerundet)</i>		0,00	0,00	0,00	0,00	0,00	

1. Nachtragsvoranschlag 2025

Stadtgemeinde Bad Vöslau

Nachweis der Investitionstätigkeit

Vorhaben	Vorhabensbezeichnung	RA Vorjahre	VA 2025	Plan 2026	Plan 2027	Plan 2028	Plan 2029	Plan Gesamt (gerundet)
Konto	Bezeichnung							
2200000	Sonstige Anschaffungen (2020 bis 2099)							
	Auszahlungen - Investitionen - Mittelverwendung	2.284.172,42	3.522.800,00	206.900,00	143.900,00	143.900,00	141.900,00	6.443.600,00
	Anschaffungs- oder Herstellungskosten	2.284.172,42	3.522.800,00	206.900,00	143.900,00	143.900,00	141.900,00	6.443.600,00
1/010000-042000	Amtsausstattung	18.887,91						18.900,00
1/015000-042000	Amts-, Betriebs- und Geschäftsausstattung	1.116,89						1.100,00
1/016000-042000	Amtsausstattung EDV	62.470,39	97.000,00	10.000,00	5.000,00	5.000,00	5.000,00	184.500,00
1/016000-070000	Programmkosten	24.869,22	37.000,00	20.000,00	20.000,00	20.000,00	20.000,00	141.900,00
1/029000-010000	Ausbau	159.739,61	25.000,00	5.000,00	5.000,00	5.000,00	5.000,00	204.700,00
1/029000-042000	Amtsausstattung	111.944,98	18.300,00	5.000,00	5.000,00	5.000,00	5.000,00	150.200,00
1/030000-042000	Amtsausstattung	5.790,86	6.700,00					12.500,00
1/030000-070000	Aktivierungsfähige Rechte (immaterielle Vermögenswerte)		10.000,00					10.000,00
1/049000-070000	Aktivierungsfähige Rechte (immaterielle Vermögenswerte)	2.618,40		13.000,00				15.600,00
1/163000-006000	Sonstige Grundstückseinrichtungen	15.879,49						15.900,00
1/163000-042000	Anschaffung Betriebsausstattung	959,54						1.000,00
1/211000-006000	Sonstige Grundstückseinrichtungen	13.854,38						13.900,00
1/211000-042000	Anschaffung EDV	41.959,09	7.500,00	5.000,00	5.000,00	5.000,00	5.000,00	69.500,00
1/211000-042100	Inventaranschaffung	42.757,19						42.800,00
1/211000-070000	Programmkosten	263,24						300,00
1/211100-006000	Sonstige Grundstückseinrichtungen							
1/211100-010000	Gebäude und Bauten	4.947,00	90.000,00					94.900,00
1/211100-042000	Anschaffung EDV	14.456,52						14.500,00
1/211100-042100	Inventaranschaffung	25.155,96	4.100,00	5.000,00	5.000,00	5.000,00	5.000,00	49.300,00
1/211100-070000	Programmkosten	347,24		3.000,00	3.000,00	3.000,00	3.000,00	12.300,00
1/212000-042000	Anschaffung EDV	61.358,71	9.000,00	5.000,00	5.000,00	5.000,00	5.000,00	90.400,00
1/212000-042100	Inventaranschaffung	132.322,83	7.700,00					140.000,00
1/212000-042200	Lehrmittel	3.104,69						3.100,00
1/212000-070000	Programmkosten	3.563,49	2.000,00	4.000,00	4.000,00	4.000,00	4.000,00	21.600,00
1/213000-010000	Gebäude und Bauten							
1/213000-042000	Anschaffung EDV	20.305,98						20.300,00
1/213000-042100	Inventaranschaffung	26.499,02						26.500,00
1/213000-042200	Lehrmittel	2.232,36	2.000,00	2.000,00	2.000,00	2.000,00	2.000,00	12.200,00
1/213000-070000	Programmkosten	65,38						100,00
1/240100-006000	Sonstige Grundstückseinrichtungen	31.835,20	7.000,00	5.000,00	5.000,00	5.000,00	5.000,00	58.800,00
1/240100-042100	Inventaranschaffung	34.486,76	4.100,00	3.000,00	3.000,00	3.000,00	3.000,00	50.600,00

1. Nachtragsvoranschlag 2025

Stadtgemeinde Bad Vöslau

Nachweis der Investitionstätigkeit

Vorhaben	Vorhabensbezeichnung	RA Vorjahre	VA 2025	Plan 2026	Plan 2027	Plan 2028	Plan 2029	Plan Gesamt (gerundet)	
	Konto	Bezeichnung							
	1/240200-006000	Sonstige Grundstückseinrichtungen	9.839,82	26.300,00	15.000,00	5.000,00	5.000,00	5.000,00	66.100,00
	1/240200-042100	Inventaranschaffung	9.894,55	1.300,00	2.000,00	2.000,00	2.000,00	2.000,00	19.200,00
	1/240300-010000	Gebäude	39.216,05	7.000,00	35.000,00				81.200,00
	1/240300-042100	Inventaranschaffung	45.576,76	3.300,00	2.000,00	2.000,00	2.000,00	2.000,00	56.900,00
	1/240400-006000	Sonstige Grundstückseinrichtungen	6.296,01						6.300,00
	1/240400-010000	Gebäude und Bauten	26.672,26	1.600,00					28.300,00
	1/240400-042100	Inventaranschaffung	17.620,26						17.600,00
	1/240700-006000	Sonstige Grundstückseinrichtungen	1.990,83						2.000,00
	1/240700-042100	Inventaranschaffung	11.436,92	9.100,00					20.500,00
	1/240800-006000	Sonstige Grundstückseinrichtungen		3.500,00					3.500,00
	1/240800-010000	Gebäude und Bauten	3.100,00						3.100,00
	1/240800-042100	Inventaranschaffung	9.726,78	1.500,00					11.200,00
	1/262000-042000	Betriebsausstattung	6.732,00						6.700,00
	1/263100-042000	Inventaranschaffung	129.904,18		2.000,00	2.000,00	2.000,00	2.000,00	137.900,00
	1/273000-042100	Betriebsausstattung	1.018,77						1.000,00
	1/273000-070000	Aktivierungsfähige Rechte (immaterielle Vermögenswerte)	1.000,00						1.000,00
	1/320000-042000	Anschaffung EDV	3.870,41						3.900,00
	1/320000-042100	Inventaranschaffung	10.271,85	9.100,00	2.000,00	2.000,00	2.000,00	2.000,00	27.400,00
	1/320000-042200	Lehrmittel	11.666,00	3.500,00	5.000,00	5.000,00	5.000,00	5.000,00	35.200,00
	1/320000-070000	Programmkosten		2.700,00	2.700,00	2.700,00	2.700,00	2.700,00	13.500,00
	1/360000-042000	Inventaranschaffung	4.571,09						4.600,00
	1/360000-070000	Programmkosten	418,00						400,00
	1/362000-015000	Kulturgüter unbeweglich	7.524,00						7.500,00
	1/369000-042000	Amts-, Betriebs- und Geschäftsausstattung		8.700,00					8.700,00
	1/381000-042000	Inventar	46.140,55	12.500,00	3.000,00	3.000,00	3.000,00	3.000,00	70.600,00
	1/510000-040000	Fahrzeuge	23.820,31						23.800,00
	1/510000-042000	Amts-, Betriebs- und Geschäftsausstattung	4.322,27						4.300,00
	1/510000-070000	Aktivierungsfähige Rechte (immaterielle Vermögenswerte)		3.500,00					3.500,00
	1/649000-006000	Fahrradständer	39.647,32		10.200,00	10.200,00	10.200,00	10.200,00	80.400,00
	1/649000-010000	Ausbau Warteraum			15.000,00	15.000,00	15.000,00	15.000,00	60.000,00
	1/770000-042100	Inventaranschaffung	2.864,80						2.900,00
	1/813000-006000	Sonstige Grundstückseinrichtungen		19.000,00					19.000,00

1. Nachtragsvoranschlag 2025

Stadtgemeinde Bad Vöslau

Nachweis der Investitionstätigkeit

Vorhaben	Vorhabensbezeichnung	RA Vorjahre	VA 2025	Plan 2026	Plan 2027	Plan 2028	Plan 2029	Plan Gesamt (gerundet)
	Konto	Bezeichnung						
	1/813000-042000	Amts-, Betriebs- und Geschäftsausstattung	536,00					500,00
	1/813000-070000	Aktivierungsfähige Rechte (immaterielle Vermögenswerte)	118.832,73	14.000,00				132.800,00
	1/815000-006000	Sonstige Grundstückseinrichtungen	58.067,81					58.100,00
	1/815000-042000	Amts-, Betriebs- und Geschäftsausstattung	7.843,98					7.800,00
	1/815100-006000	Sonstige Grundstückseinrichtungen	6.859,11					6.900,00
	1/815200-006000	Sonstige Grundstückseinrichtungen		32.500,00				32.500,00
	1/815300-006000	Spielgeräte	43.721,17	8.000,00	6.000,00	6.000,00	6.000,00	75.700,00
	1/815300-050100	Anschaffung Jugendinseln	1.780,20					1.800,00
	1/815600-006000	Sonstige Grundstückseinrichtungen	3.706,48	1.000,00				4.700,00
	1/817000-006000	Sonstige Grundstückseinrichtungen	9.629,65					9.600,00
	1/817000-042000	Inventaranschaffung	9.220,00					9.200,00
	1/819000-006000	Sonstige Grundstückseinrichtungen	23.261,60					23.300,00
	1/820000-042000	Betriebsausstattung	29.152,22	13.200,00	5.000,00	5.000,00	5.000,00	62.400,00
	1/828000-042000	Amts-, Betriebs- und Geschäftsausstattung	48.586,44	10.200,00	5.000,00	5.000,00	5.000,00	78.800,00
	1/840000-001000	Unbebaute Grundstücke		1.650.000,00				1.650.000,00
	1/842000-042000	Amts-, Betriebs- und Geschäftsausstattung	14.792,83	10.000,00	5.000,00	5.000,00	5.000,00	44.800,00
	1/851000-004000	Wasser- und Abwasserbauten und -anlagen		865.000,00				865.000,00
	1/851000-042000	Inventaranschaffung		21.000,00	5.000,00	5.000,00	5.000,00	41.000,00
	1/860000-042000	Inventaranschaffung	342,72					300,00
	1/875000-042000	Inventaranschaffung		3.000,00				3.000,00
	1/882000-042000	Betriebsausstattung	7.194,00					7.200,00
	1/882000-070000	Corporate Identity/Corporate Design	118.066,72					118.100,00
	1/891000-010000	Gebäude und Bauten		195.000,00				195.000,00
	1/891000-042000	Amts-, Betriebs- und Geschäftsausstattung	1.666,67	20.000,00				21.700,00
	1/891100-010000	Gebäude und Bauten	215.239,36					215.200,00
	1/891100-042000	Amts-, Betriebs- und Geschäftsausstattung	98.982,59	17.500,00	2.000,00	2.000,00	2.000,00	122.500,00
	1/892000-010000	Gebäude und Bauten		100.000,00				100.000,00

1. Nachtragsvoranschlag 2025

Stadtgemeinde Bad Vöslau

Nachweis der Investitionstätigkeit

Vorhaben	Vorhabensbezeichnung	RA Vorjahre	VA 2025	Plan 2026	Plan 2027	Plan 2028	Plan 2029	Plan Gesamt (gerundet)
	Konto Bezeichnung							
	1/892000-042000	Amts-, Betriebs- und Geschäftsausstattung	2.155,00					2.200,00
	1/894000-010000	Gebäude und Bauten	92.436,94	120.000,00				212.400,00
	1/899100-042000	Amts-, Betriebs- und Geschäftsausstattung	25.000,00					25.000,00
	1/900000-042000	Amtsausstattung	4.664,08	2.400,00				7.100,00
	1/914000-082000	Sonstige Beteiligungen	3.500,00					3.500,00
Einzahlungen - Finanzierung - Mittelaufbringung			12.500,00	0,00	0,00	0,00	0,00	12.500,00
Mittel aus Geldfluss aus der operativen Gebarung			12.500,00	0,00	0,00	0,00	0,00	12.500,00
	2/821000+040000	Verkaufserlöse	12.500,00					12.500,00
	Bedarfszuweisungen/KTZ		0,00	0,00	0,00	0,00	0,00	0,00
	Haushaltsrücklagen/Zahlungsmittelreserven		0,00	0,00	0,00	0,00	0,00	0,00
	Sonstige Kapitaltransfers und Subventionen		0,00	0,00	0,00	0,00	0,00	0,00
	Darlehen/Innere Darlehen		0,00	0,00	0,00	0,00	0,00	0,00
	Finanzierungsleasing		0,00	0,00	0,00	0,00	0,00	0,00
	Veräußerung langfristiges Vermögen und sonstiges		0,00	0,00	0,00	0,00	0,00	0,00
Finanzierungsergebnis 2200000			-2.271.672,42	-3.522.800,00	-206.900,00	-143.900,00	-143.900,00	-6.431.100,00
		<i>inklusive Vorjahre (gerundet)</i>	-5.794.500,00	-6.001.400,00	-6.145.300,00	-6.289.200,00	-6.431.100,00	

1. Nachtragsvoranschlag 2025

Stadtgemeinde Bad Vöslau

Nachweis der Investitionstätigkeit

Salden Finanzierungsergebnisse		RA Vorjahre	VA 2025	Plan 2026	Plan 2027	Plan 2028	Plan 2029	Plan Gesamt (gerundet)
1163025	Feuerwehrhaus Großsau (2025 bis 2026)							
	Auszahlungen - Investitionen - Mittelverwendung	0,00	90.000,00	480.000,00	0,00	0,00	0,00	570.000,00
	Einzahlungen - Finanzierung - Mittelherkunft	0,00	90.000,00	279.000,00	0,00	0,00	0,00	369.000,00
		0,00	0,00	-201.000,00	0,00	0,00	0,00	-201.000,00
	<i>inklusive Vorjahre (gerundet)</i>		0,00	-201.000,00	-201.000,00	-201.000,00	-201.000,00	
1211124	PV-Anlage VS Gainfarn (2024 bis 2025)							
	Auszahlungen - Investitionen - Mittelverwendung	41.662,64	0,00	0,00	0,00	0,00	0,00	41.700,00
	Einzahlungen - Finanzierung - Mittelherkunft	16.831,32	24.800,00	0,00	0,00	0,00	0,00	41.600,00
		-24.831,32	24.800,00	0,00	0,00	0,00	0,00	0,00
	<i>inklusive Vorjahre (gerundet)</i>		0,00	0,00	0,00	0,00	0,00	
1612125	Schwammstadt 2025 (2025 bis 2025)							
	Auszahlungen - Investitionen - Mittelverwendung	0,00	30.000,00	0,00	0,00	0,00	0,00	30.000,00
	Einzahlungen - Finanzierung - Mittelherkunft	0,00	30.000,00	0,00	0,00	0,00	0,00	30.000,00
		0,00	0,00	0,00	0,00	0,00	0,00	0,00
	<i>inklusive Vorjahre (gerundet)</i>		0,00	0,00	0,00	0,00	0,00	
1821025	Anschaffung Fahrzeuge 2025 (2025 bis 2025)							
	Auszahlungen - Investitionen - Mittelverwendung	0,00	404.400,00	0,00	0,00	0,00	0,00	404.400,00
	Einzahlungen - Finanzierung - Mittelherkunft	0,00	404.400,00	0,00	0,00	0,00	0,00	404.400,00
		0,00	0,00	0,00	0,00	0,00	0,00	0,00
	<i>inklusive Vorjahre (gerundet)</i>		0,00	0,00	0,00	0,00	0,00	
1840025	Cafe Thermal (2026 bis 2099)							
	Auszahlungen - Investitionen - Mittelverwendung	0,00	0,00	0,00	0,00	0,00	0,00	0,00
	Einzahlungen - Finanzierung - Mittelherkunft	0,00	0,00	0,00	0,00	0,00	0,00	0,00
		0,00	0,00	0,00	0,00	0,00	0,00	0,00
	<i>inklusive Vorjahre (gerundet)</i>		0,00	0,00	0,00	0,00	0,00	
1853625	Wohnhaus Spitalgasse (2025 bis 2025)							
	Auszahlungen - Investitionen - Mittelverwendung	0,00	20.000,00	0,00	0,00	0,00	0,00	20.000,00
	Einzahlungen - Finanzierung - Mittelherkunft	0,00	20.000,00	0,00	0,00	0,00	0,00	20.000,00
		0,00	0,00	0,00	0,00	0,00	0,00	0,00
	<i>inklusive Vorjahre (gerundet)</i>		0,00	0,00	0,00	0,00	0,00	
1000035	VS-Vöslau Erweiterung (2020 bis 2025)							
	Auszahlungen - Investitionen - Mittelverwendung	6.728.659,92	217.400,00	0,00	0,00	0,00	0,00	6.946.100,00
	Einzahlungen - Finanzierung - Mittelherkunft	6.946.018,90	0,00	0,00	0,00	0,00	0,00	6.946.000,00
		217.358,98	-217.400,00	0,00	0,00	0,00	0,00	0,00
	<i>inklusive Vorjahre (gerundet)</i>		0,00	0,00	0,00	0,00	0,00	

1. Nachtragsvoranschlag 2025

Stadtgemeinde Bad Vöslau

Nachweis der Investitionstätigkeit

Salden Finanzierungsergebnisse		RA Vorjahre	VA 2025	Plan 2026	Plan 2027	Plan 2028	Plan 2029	Plan Gesamt (gerundet)
1240900	Kindergarten Neubau (2023 bis 2026)							
	Auszahlungen - Investitionen - Mittelverwendung	719.945,41	5.365.600,00	0,00	0,00	0,00	0,00	6.085.500,00
	Einzahlungen - Finanzierung - Mittelherkunft	650.143,00	5.500.000,00	0,00	0,00	0,00	0,00	6.150.100,00
		-69.802,41	134.400,00	0,00	0,00	0,00	0,00	64.600,00
	<i>inklusive Vorjahre (gerundet)</i>		64.600,00	64.600,00	64.600,00	64.600,00	64.600,00	
1000002	Fuhrpark (1990 bis 2025)							
	Auszahlungen - Investitionen - Mittelverwendung	557.356,78	41.700,00	0,00	0,00	0,00	0,00	599.100,00
	Einzahlungen - Finanzierung - Mittelherkunft	599.056,78	0,00	0,00	0,00	0,00	0,00	599.100,00
		41.700,00	-41.700,00	0,00	0,00	0,00	0,00	0,00
	<i>inklusive Vorjahre (gerundet)</i>		0,00	0,00	0,00	0,00	0,00	
1000017	Straßenausbau (1995 bis 2099)							
	Auszahlungen - Investitionen - Mittelverwendung	5.827.612,46	406.500,00	235.000,00	235.000,00	235.000,00	235.000,00	7.174.100,00
	Einzahlungen - Finanzierung - Mittelherkunft	5.695.946,24	538.200,00	235.000,00	235.000,00	235.000,00	235.000,00	7.174.100,00
		-131.666,22	131.700,00	0,00	0,00	0,00	0,00	0,00
	<i>inklusive Vorjahre (gerundet)</i>		0,00	0,00	0,00	0,00	0,00	
1000058	Öffentliche Beleuchtung (2005 bis 2099)							
	Auszahlungen - Investitionen - Mittelverwendung	569.296,08	45.000,00	45.000,00	45.000,00	45.000,00	45.000,00	794.300,00
	Einzahlungen - Finanzierung - Mittelherkunft	569.296,08	45.000,00	45.000,00	45.000,00	45.000,00	45.000,00	794.300,00
		0,00	0,00	0,00	0,00	0,00	0,00	0,00
	<i>inklusive Vorjahre (gerundet)</i>		0,00	0,00	0,00	0,00	0,00	
1000026	Grundtransaktionen (1995 bis 2099)							
	Auszahlungen - Investitionen - Mittelverwendung	4.545.667,46	352.900,00	200.000,00	200.000,00	200.000,00	200.000,00	5.698.600,00
	Einzahlungen - Finanzierung - Mittelherkunft	4.996.980,54	0,00	200.000,00	200.000,00	200.000,00	200.000,00	5.797.000,00
		451.313,08	-352.900,00	0,00	0,00	0,00	0,00	98.400,00
	<i>inklusive Vorjahre (gerundet)</i>		98.400,00	98.400,00	98.400,00	98.400,00	98.400,00	
1000023	Kanalisierung 2025 (1995 bis 2025)							
	Auszahlungen - Investitionen - Mittelverwendung	3.117.401,42	0,00	0,00	0,00	0,00	0,00	3.117.400,00
	Einzahlungen - Finanzierung - Mittelherkunft	2.950.302,33	167.100,00	0,00	0,00	0,00	0,00	3.117.400,00
		-167.099,09	167.100,00	0,00	0,00	0,00	0,00	0,00
	<i>inklusive Vorjahre (gerundet)</i>		0,00	0,00	0,00	0,00	0,00	
1000129	Wohnhaus Anton-Krenn-Straße 23 (2020 bis 2025)							
	Auszahlungen - Investitionen - Mittelverwendung	8.800,00	617.200,00	0,00	0,00	0,00	0,00	626.000,00
	Einzahlungen - Finanzierung - Mittelherkunft	8.800,00	617.200,00	0,00	0,00	0,00	0,00	626.000,00
		0,00	0,00	0,00	0,00	0,00	0,00	0,00
	<i>inklusive Vorjahre (gerundet)</i>		0,00	0,00	0,00	0,00	0,00	

1. Nachtragsvoranschlag 2025

Stadtgemeinde Bad Vöslau

Nachweis der Investitionstätigkeit

Salden Finanzierungsergebnisse		RA Vorjahre	VA 2025	Plan 2026	Plan 2027	Plan 2028	Plan 2029	Plan Gesamt (gerundet)
1899000	Betriebstankstelle (2021 bis 2025)							
	Auszahlungen - Investitionen - Mittelverwendung	697.301,85	50.000,00	0,00	0,00	0,00	0,00	747.300,00
	Einzahlungen - Finanzierung - Mittelherkunft	697.301,85	50.000,00	0,00	0,00	0,00	0,00	747.300,00
		0,00	0,00	0,00	0,00	0,00	0,00	0,00
	<i>inklusive Vorjahre (gerundet)</i>		0,00	0,00	0,00	0,00	0,00	
1029024	Fenstertausch Rathaus (2025 bis 2027)							
	Auszahlungen - Investitionen - Mittelverwendung	0,00	100.000,00	300.000,00	0,00	0,00	0,00	400.000,00
	Einzahlungen - Finanzierung - Mittelherkunft	0,00	120.000,00	300.000,00	0,00	0,00	0,00	420.000,00
		0,00	20.000,00	0,00	0,00	0,00	0,00	20.000,00
	<i>inklusive Vorjahre (gerundet)</i>		20.000,00	20.000,00	20.000,00	20.000,00	20.000,00	
1320024	PV-Anlage Schloss Gainfarn (2024 bis 2025)							
	Auszahlungen - Investitionen - Mittelverwendung	49.618,29	0,00	0,00	0,00	0,00	0,00	49.600,00
	Einzahlungen - Finanzierung - Mittelherkunft	45.618,29	4.000,00	0,00	0,00	0,00	0,00	49.600,00
		-4.000,00	4.000,00	0,00	0,00	0,00	0,00	0,00
	<i>inklusive Vorjahre (gerundet)</i>		0,00	0,00	0,00	0,00	0,00	
1821024	Anschaffung Fahrzeuge 2024 (2024 bis 2025)							
	Auszahlungen - Investitionen - Mittelverwendung	6.499,00	0,00	0,00	0,00	0,00	0,00	6.500,00
	Einzahlungen - Finanzierung - Mittelherkunft	3.249,50	3.200,00	0,00	0,00	0,00	0,00	6.400,00
		-3.249,50	3.200,00	0,00	0,00	0,00	0,00	0,00
	<i>inklusive Vorjahre (gerundet)</i>		0,00	0,00	0,00	0,00	0,00	
1612124	Schwammstadt (2024 bis 2025)							
	Auszahlungen - Investitionen - Mittelverwendung	64.693,73	1.000,00	0,00	0,00	0,00	0,00	65.700,00
	Einzahlungen - Finanzierung - Mittelherkunft	64.693,73	1.000,00	0,00	0,00	0,00	0,00	65.700,00
		0,00	0,00	0,00	0,00	0,00	0,00	0,00
	<i>inklusive Vorjahre (gerundet)</i>		0,00	0,00	0,00	0,00	0,00	
Saldo Investive Einzelvorhaben		309.723,52	-126.800,00	-201.000,00	0,00	0,00	0,00	-18.000,00
	<i>inklusive Vorjahre (gerundet)</i>		183.000,00	-18.000,00	-18.000,00	-18.000,00	-18.000,00	

1. Nachtragsvoranschlag 2025

Stadtgemeinde Bad Vöslau

Nachweis der Investitionstätigkeit

Salden Finanzierungsergebnisse	RA Vorjahre	VA 2025	Plan 2026	Plan 2027	Plan 2028	Plan 2029	Plan Gesamt (gerundet)
2200000 Sonstige Anschaffungen (2020 bis 2099)							
Auszahlungen - Investitionen - Mittelverwendung	2.284.172,42	3.522.800,00	206.900,00	143.900,00	143.900,00	141.900,00	6.443.600,00
Einzahlungen - Finanzierung - Mittelherkunft	12.500,00	0,00	0,00	0,00	0,00	0,00	12.500,00
	<i>-2.271.672,42</i>	<i>-3.522.800,00</i>	<i>-206.900,00</i>	<i>-143.900,00</i>	<i>-143.900,00</i>	<i>-141.900,00</i>	<i>-6.431.100,00</i>
	<i>inklusive Vorjahre (gerundet)</i>	<i>-5.794.500,00</i>	<i>-6.001.400,00</i>	<i>-6.145.300,00</i>	<i>-6.289.200,00</i>	<i>-6.431.100,00</i>	
Saldo Sonstige Investitionen	-2.271.672,42	-3.522.800,00	-206.900,00	-143.900,00	-143.900,00	-141.900,00	-6.431.100,00
	<i>inklusive Vorjahre (gerundet)</i>	<i>-5.794.500,00</i>	<i>-6.001.400,00</i>	<i>-6.145.300,00</i>	<i>-6.289.200,00</i>	<i>-6.431.100,00</i>	
Saldo der gesamten Investitionstätigkeit	-1.961.948,90	-3.649.600,00	-407.900,00	-143.900,00	-143.900,00	-141.900,00	-6.449.100,00
	<i>inklusive Vorjahre (gerundet)</i>	<i>-5.611.500,00</i>	<i>-6.019.400,00</i>	<i>-6.163.300,00</i>	<i>-6.307.200,00</i>	<i>-6.449.100,00</i>	

Dienstpostenplan
- interne Anlage b

Dienstpostenplan														
Verwendungszweig (NÖ GBedG 2025)	Verwendung (NÖ GBedG 2025)	Bezeichnung des Dienstzweiges (GBDO/GVBG)	Dienstzweig Nr. (GBDO/GVBG)	Tätigkeitsprofil (NÖ GBedG 2025)	Zahl der Dienstposten	Verwendungs- bzw. Entlohnungsgruppe		Zahl der Funktionsdienstposten	Funktionsdienstposten				Hinweis	
						(GBDO/GVBG)	(NÖ GBedG 2025)		Art des Funktionsdienstpostens	Bezeichnung	Funktionsgruppe			Personalzulage
											(GBDO/GVBG)	(NÖ GBedG 2025)		
								(§ 2 Abs. 3 lit. a - d GBDO)	(§ 6 Abs. 3 Z 1 - 4 NÖ GbedG 2025)					
Verwaltungsdienst	Höherer Dienst	Höherer Verwaltungsdienst	44	4.3	1	7	V3	1		Leitender Gemeindebed.	XII	ja		
		Höherer Baudienst	36		2	7		1		Leiter des Bauamtes	IX	ja		
Technischer Dienst	Höherer Dienst	Stadtentwicklung/Raumplanung	36	3.5	0	7	T3			hervorgehob. Verwendung	VIII	nein		
Technischer Dienst	Höherer Dienst	Höherer Verwaltungsdienst	44	3.5	1	7	T3							
Verwaltungsdienst	Höherer Dienst	Höherer Verwaltungsdienst	44	4.3	2	7	V3							
Technischer Dienst	Gehobener Dienst	Gehobener Baudienst	46	3.4	0	6	T2	1		Leiter d. Bauhofes	VIII	ja		
Technischer Dienst	Gehobener Dienst	AWA	46	3.4	1	6	T2							
Technischer Dienst	Gehobener Dienst	Gehobener Dienst Museen	47	3.4	0	6	T2							
Verwaltungsdienst	Gehobener Dienst	Rechnungsdienst	54	4.2	1	6	V2	1		Leiter d. Finanzverwaltung	VIII	ja		
Verwaltungsdienst	Gehobener Dienst	Gehobener Standesbeamtenendienst	55	4.2	4	6	V3							
Verwaltungsdienst	Gehobener Dienst	Gehobener Verwaltungsdienst	56	4.2	1	7	V2	1		Leiter d. Allg. Verwaltung	VIII	ja		
Verwaltungsdienst	Gehobener Dienst	Gehobener Wirtschaftsdienst	57	4.2	0	6	V2	1		Leiter d. Kläranlage	IX	ja		
Technischer Dienst	Fachdienst	Baufachdienst	58	3.2	3	5	T1							
Verwaltungsdienst	Fachdienst	Fachdienst Bibliotheken	61	4.1	1	5	V1	1		Leiter d. Bücherei	VII	ja		
Medizinischer Dienst	Gehobener Dienst	Community Nurse	65	6.2	0	S1	S2							
Verwaltungsdienst	Fachdienst	Rechnungsfachdienst	69	4.1	3	5	V1							
Verwaltungsdienst	Fachdienst	Standesbeamtenfachdienst	70	4.1	0	5	V1	1		Leiter d. Standesamtes	VII	ja		
Verwaltungsdienst	Fachdienst	Verwaltungsfachdienst	71	4.1	0	5	V1	1		Leiter d. Meldeamtes	VII	ja		
Verwaltungsdienst	Fachdienst	Verwaltungsfachdienst	71	4.1	13	5	V1	1		Leiter d. Touristinfo	VII	ja		
Verwaltungsdienst	Fachdienst	Musikschule	108	8.1	0	MS1	MK1 - MK3	1		Leiter d. Musikschule		ja		
Musik- und kunstpädagogischer Dienst	Fachdienst	Musikschule	99a	8.1	2	L2a1	MK1 - MK3							
Musik- und kunstpädagogischer Dienst	Fachdienst	Facharbeiter	2	8.1	0	22	5	1		Vorarbeiter d. Bauhofes	VII	nein		
Technischer Dienst	Fachdienst	Klärfacharbeiter	6	3.1	0	8	5							
Technischer Dienst	Fachdienst	Schulwart	7	3.1	0	6	4							
Technischer Dienst	Fachdienst	Kraftwagenlenker	10	3.1	0	8	4							
Assistenzdienst	Assistenzdienst	angelernter Arbeiter	11	2.1	0	6	3							
Assistenzdienst	Assistenzdienst	Kindergartenhilfsdienst	12	2.1	0	6	3							
Elementar- und sozialpädagogischer Dienst	Fachdienst	Hilfsdienst	15	7.1	23	2	P1							
Hilfsdienst	Hilfsdienst	Hilfsdienst	17	1.1	0	18	1							
Hilfsdienst	Hilfsdienst	Hilfsdienst	17	1.1	6	1	A1							
Lehrling	Lehrling Forst	Lehrling Forst			1									
Lehrling	Lehrling Forst	Lehrling Forst			0									

Bedienstete gesamt:

204

Querschnitt (Anlage 5b)

1. Nachtragsvoranschlag 2025

Stadtgemeinde Bad Vöslau

Querschnitt (Anlage 5b)

VQS- Pos.	Zuordnung der MVAG	Bezeichnung	Anmerkungen	Gesamt- Haushalt	Haushalt ohne Quasi-KG	Quasi-KG ²
Mittelaufbringung (Erträge bzw. Einzahlungen und erhaltene Kapitaltransfers)						
10	3111	Einzahlungen aus eigenen Abgaben		5.088.900,00	5.088.900,00	
11	2112	Erträge aus Ertragsanteilen		14.959.000,00	14.959.000,00	
12	2113, 2114, 2115	Erträge aus Gebühren, Leistungen, Besitz und wirtschaftlicher Tätigkeit		6.608.500,00	3.150.600,00	3.457.900,00
13	2116	Erträge aus Veräußerungen, sonstige Erträge	ohne Gruppe (Konto) 806, 807, 899	6.595.100,00	5.469.800,00	1.125.300,00
14	2117	Nicht finanzierungswirksame operative Erträge	ohne Gruppe (Konto) 817, 819, 891			
15	212x	Erträge aus Transfers	ohne Gruppe (Konto) 813	3.664.100,00	3.649.300,00	14.800,00
16	213x	Finanzerträge	ohne Gruppe (Konto) 818, 821, 825, 826	76.100,00	76.000,00	100,00
17	333x	Erhaltene Kapitaltransfers		1.261.400,00	1.064.400,00	197.000,00
19	Summe 1 (Mittelaufbringung bereinigt) ³			38.253.100,00	33.458.000,00	4.795.100,00
Mittelverwendung (Aufwendungen)						
20	2211, 2212, 2213	Finanzierungswirksamer Personalaufwand		11.413.300,00	10.065.400,00	1.347.900,00
21	2221 - 2225	Finanzierungswirksamer Sachaufwand	ohne Gruppe (Konto) 799	9.049.500,00	8.067.500,00	982.000,00
22	2226	Verluste aus dem Abgang von Anlagevermögen, Rückstellungen für ausstehende Rechnungen	nur Gruppe (Konto) 683, 688	950.000,00	950.000,00	
23	223x	Transferaufwand	ohne Gruppe (Konto) 696, 761	10.985.700,00	9.522.400,00	1.463.300,00
24	224x	Finanzaufwand	ohne Gruppe (Konto) 652, 654, 682, 694, 697, 699	913.300,00	901.200,00	12.100,00
29	Summe 2 (Mittelverwendung bereinigt) ³			33.311.800,00	29.506.500,00	3.805.300,00
Vermögensbildung (Sachanlagevermögen), inkl. Vorräte						
30	341x	Immaterielle Vermögenswerte und Sachanlagen (Zugang/Auszahlungen)	ohne Gruppe (Konto) 080-083	10.869.900,00	9.346.700,00	1.523.200,00
31	331x	Immaterielle Vermögenswerte und Sachanlagen (Abgang/Einzahlungen)	ohne Gruppe (Konto) 080-083, 800-806 (Abgang mit Minus erfassen)			
32	3221	Vorräte (Saldo/Auszahlungen)	ohne Unterklasse 40-48			
39	Summe 3 (Vermögensbildung bereinigt) ³			10.869.900,00	9.346.700,00	1.523.200,00
49	Saldo = Summe 1 - Summe 2 - Summe 3			-5.928.600,00	-5.395.200,00	-533.400,00

1. Nachtragsvoranschlag 2025

Stadtgemeinde Bad Vöslau

Querschnitt (Anlage 5b)

VQS- Zuordnung Pos. der MVAG	Bezeichnung	Anmerkungen	Gesamt-Haushalt	Haushalt ohne Quasi-KG	Quasi-KG ²
Überrechnung Quasi-Kapitalgesellschaften (Quasi-KG) gemäß ESVG					
50	2301	Entnahmen von Haushaltsrücklagen	n.a.	n.a.	214.300,00
51	2401	Zuweisungen an Haushaltsrücklagen	n.a.	n.a.	
52	332x	Einzahlungen aus der Rückzahlung von Darlehen sowie gewährten Vorschüssen	n.a.	n.a.	
		ohne Gruppe (Konto) 273, 280-282			
53	342x	Auszahlungen aus der Gewährung von Darlehen sowie gewährten Vorschüssen	n.a.	n.a.	
		ohne Gruppe (Konto) 273, 280-282			
54	351x	Einzahlungen aus der Aufnahme von Finanzschulden	n.a.	n.a.	523.600,00
55	361x	Auszahlungen aus der Tilgung von Finanzschulden	n.a.	n.a.	-83.600,00
<hr/>					
59	Überrechnung Quasi-KG Summe aus Position 49 (Quasi-KG) und Position 50 bis 55		n.a.	n.a.	120.900,00
60	Finanzierungssaldo (Voranschlag) aus Position 49 (Haushalt ohne Quasi- KG) und Position 59 (Quasi-KG) ¹		n.a.	-5.274.300,00	n.a.
61	Erläuterungen der Gebietskörperschaft (optional)				

1) Entsprechend den Bestimmungen des Artikel 15 Abs. 1 Österreichischer Stabilitätspakt sind die Daten bzw. Grobplanungen der Gemeinden landesweise im Wege der Länder vorzulegen, das ausgewiesene Einzelergebnis der Gemeinde zum Finanzierungssaldo gemäß Pos. 60 hat nur bedingte Aussagekraft für das Gesamtergebnis der Haushaltskoordinierung.

2) Quasi-Kapitalgesellschaften außerhalb des Sektors Staat gemäß ESVG (Ansatz 85-86).

3) Mittelaufbringung und -verwendung sowie Vermögensbildung bereinigt näherungsweise im Sinne der Einnahmen und Ausgaben gemäß ESVG.

Nachweis über Transferzahlungen (Anlage 6a)

1. Nachtragsvoranschlag 2025

Stadtgemeinde Bad Vöslau

Nachweis über Transferzahlungen (Anlage 6a)

Haushaltskonto	Bezeichnung Ansatz	Bezeichnung Post	Summe Einzahlungen	Summe Auszahlungen
Transferzahlungen von/an Bund, Bundesfonds, Bundeskammern				
Gesamtsumme Transferzahlungen von/an Bund, Bundesfonds, Bundeskammern			770.800,00	0,00
Summe Kapitaltransfers			397.000,00	0,00
Summe Transfers			373.800,00	0,00
2/894000+300000	Kursalon	Kapitaltransfers von Bund, Bundesfonds und Bundeskammern	105.000,00	
2/941000+860100	Sonstige Finanzzuweisungen nach dem	Transfers von Bund, Bundesfonds und Bundeskammern	349.000,00	
2/945000+860000	Sonstige Zuschüsse des Bundes	Transfers von Bund, Bundesfonds und Bundeskammern	24.800,00	
6/163025+300000	Feuerwehrhaus Großau	Kapitaltransfers von Bund, Bundesfonds und Bundeskammern	90.000,00	
6/211124+300000	Volksschule Gainfarn 2024	Kapitaltransfers von Bund, Bundesfonds und Bundeskammern	24.800,00	
6/240900+300100	Kindergarten Neu	Förderung Waldfonds	50.000,00	
6/320024+300000	Musikschule 2024	Kapitaltransfers von Bund, Bundesfonds und Bundeskammern	4.000,00	
6/612125+300000	Nebenflächen Schwammstadt	Kapitaltransfers von Bund, Bundesfonds und Bundeskammern	30.000,00	
6/821024+300000	Fuhrpark 2024	Kapitaltransfers von Bund, Bundesfonds und Bundeskammern	3.200,00	
6/853020+300000	Wohnhaus A.Krenn-Straße 23	Kapitaltransfers von Bund, Bundesfonds und Bundeskammern	90.000,00	
Transferzahlungen von/an Länder, Landesfonds, Landesammern				
Gesamtsumme Transferzahlungen von/an Länder, Landesfonds, Landesammern			2.821.600,00	3.549.400,00
Summe Kapitaltransfers			589.900,00	0,00
Summe Transfers			2.231.700,00	3.549.400,00
2/211000+301000	Volksschulen	Kapitaltransfers von Ländern, Landesfonds und Landesammern	7.900,00	
2/211000+861000	Volksschulen	Zinsenzuschuss	214.300,00	
2/211000+861030	Volksschulen	Förderung Tagesheim	63.000,00	
2/211000+861200	Volksschulen	Zinsenzuschuss D135	22.000,00	
2/211100+861000	Volksschule Gainfarn	Zinsenzuschuss	47.600,00	
2/211100+861030	Volksschule Gainfarn	Förderung Tagesheim	45.000,00	
2/212000+861030	Sportmittelschule	Förderung Tagesheim	9.000,00	
2/212000+861100	Sportmittelschule	Zinsenzuschuss	3.100,00	
2/213000+861000	Kreatives Lernzentrum	Förderung Land NÖ	2.000,00	
2/213000+861030	Kreatives Lernzentrum	Förderung Tagesheim	9.000,00	
2/240000+861000	Kindergärten	Transfers von Ländern, Landesfonds und Landesammern	390.000,00	
2/240100+861100	Kindergarten Schloss	Zinsenzuschuss	35.700,00	
2/240200+301000	Kindergarten Brunnngasse	Kapitaltransfers von Ländern, Landesfonds und Landesammern	5.300,00	
2/240400+301000	Kindergarten Großau	Kapitaltransfers von Ländern, Landesfonds und Landesammern	21.100,00	
2/240700+301000	Kindergarten Sonnenblumenweg	Kapitaltransfers von Ländern, Landesfonds und Landesammern	2.700,00	
2/240700+861100	Kindergarten Sonnenblumenweg	Zinsenzuschuss	3.300,00	
2/240800+301000	Krabbelstube	Kapitaltransfers von Ländern, Landesfonds und Landesammern	2.900,00	
2/240800+861000	Krabbelstube	Personalkostenförderung Land NÖ	59.000,00	
2/240800+861100	Krabbelstube	Zinsenzuschuss	8.600,00	
2/240800+861200	Krabbelstube	NÖ Kinderbetreuungsbeitrag	160.000,00	

1. Nachtragsvoranschlag 2025

Stadtgemeinde Bad Vöslau

Nachweis über Transferzahlungen (Anlage 6a)

Haushaltskonto	Bezeichnung Ansatz	Bezeichnung Post	Summe Einzahlungen	Summe Auszahlungen
Transferzahlungen von/an Länder, Landesfonds, Landesammern				
Gesamtsumme Transferzahlungen von/an Länder, Landesfonds, Landesammern			2.821.600,00	3.549.400,00
Summe Kapitaltransfers			589.900,00	0,00
Summe Transfers			2.231.700,00	3.549.400,00
2/263100+861100	Dreifachturnhalle	Zinsenzuschuss	1.500,00	
2/263200+861100	Gymnasium Turnhalle	Zinsenzuschuss	4.000,00	
2/320000+861000	Ausbildung in Musik und darstellend Kunst	Förderung Land NÖ	460.000,00	
2/320000+861200	Ausbildung in Musik und darstellend Kunst	Zinsenzuschuss	292.600,00	
2/429000+861000	Sonstige Einrichtungen und Maßnahmen	Förderung Land NÖ	10.000,00	
2/771000+861000	Maßnahmen zur Förderung des Tourismus	Förderung Land NÖ	100,00	
2/851000+861100	Abwasserbeseitigung	Förderung Kanalkataster	3.300,00	
6/029024+871000	Amtsgebäude	Kapitaltransfers aus Gemeinde-Bedarfszuweisungsmitteln	120.000,00	
6/240900+301000	Kindergarten Neu	Kapitaltransfers von Ländern, Landesfonds und Landesammern	550.000,00	
6/612100+871000	Straßenbau	Bedarfszuweisung	235.000,00	
6/816000+871000	Öffentliche Beleuchtung und öffentl Uhren	Bedarfszuweisung	30.000,00	
6/816000+871100	Öffentliche Beleuchtung und öffentl Uhren	Bedarfszuweisung Energiesparmaßnahm	3.600,00	
1/419000-751000	Sonstige Einrichtungen und Maßnahmen	Sozialhilfe-Wohnsitzgemeindebeitrag		129.400,00
1/419000-751100	Sonstige Einrichtungen und Maßnahmen	Sozialhilfeverbandsumlage		2.850.000,00
1/439000-751000	Sonstige Einrichtungen und Maßnahmen	Jugendwohlfahrtsumlage		541.000,00
1/640000-751400	Einrichtungen u. Maßnahmen nach der Straßenverkehrsverordnung	Kostenbeiträge Ampelanlagen		29.000,00
Transferzahlungen von/an Gemeinden, Gemeindeverbände, Gemeindefonds				
Gesamtsumme Transferzahlungen von/an Gemeinden, Gemeindeverbände, Gemeindefonds			4.500,00	5.030.600,00
Summe Kapitaltransfers			0,00	0,00
Summe Transfers			4.500,00	5.030.600,00
2/240800+862000	Krabbelstube	Transfers von Gemeinden, Gemeindeverbände (ohne marktbestimmte Tätigkeit) und Gemeindefonds	4.000,00	
2/815000+862000	Park- und Gartenanlagen	Zahlungen von Gemeindeverbänden	500,00	
1/000000-752000	Gemeinderat	Pensionskosten Gemeinde-Beamte/BGM		461.800,00
1/022100-752500	Standesamt Bad Vöslau	Beitrag an Standesamts- und Staatsbürgerschaftsverband		266.300,00
1/240800-752000	Krabbelstube	Transfers an Gemeinden		17.000,00
1/562000-752000	Sprengelbeiträge	Laufende Transferzahlungen an Gemeindeverbände		4.259.000,00
1/631000-752200	Konkurrenzwässer	Beitrag an Wasserverband		5.500,00
1/920000-752300	Ausschließliche Gemeindeabgaben	Umlage an Abgabeneinhebungsverband		21.000,00
Transferzahlungen von/an Sozialversicherungsträger				
Gesamtsumme Transferzahlungen von/an Sozialversicherungsträger			0,00	0,00
Summe Kapitaltransfers			0,00	0,00
Summe Transfers			0,00	0,00

1. Nachtragsvoranschlag 2025

Stadtgemeinde Bad Vöslau

Nachweis über Transferzahlungen (Anlage 6a)

Haushaltskonto	Bezeichnung Ansatz	Bezeichnung Post	Summe Einzahlungen	Summe Auszahlungen
Transferzahlungen von/an Sozialversicherungsträger				
	Gesamtsumme Transferzahlungen von/an Sozialversicherungsträger		0,00	0,00
	Summe Kapitaltransfers		0,00	0,00
	Summe Transfers		0,00	0,00
Transferzahlungen von/an sonst. Träger des öffentlichen Rechts				
	Gesamtsumme Transferzahlungen von/an sonst. Träger des öffentlichen Rechts		0,00	0,00
	Summe Kapitaltransfers		0,00	0,00
	Summe Transfers		0,00	0,00
<hr/>				
	Gesamtsumme		3.596.900,00	8.580.000,00

Nachweis über Haushaltsrücklagen und
Zahlungsmittelreserven (Anlage 6b)

1. Nachtragsvoranschlag 2025

Stadtgemeinde Bad Vöslau

Nachweis der Rücklagen ohne Innere Darlehen (936)

Haushaltsrücklagen			Rücklagenstand			Rücklagenstand	Zahlungsmittelreserven		
Nr.	Verwendungszweck	Ansatz	31.12.2024	Zuweisungen	Entnahmen	31.12.2025	31.12.2024	31.12.2025	Konto-/Sparbuchnummer
8/9990934/00001	Kanalrücklage	851000	4.652.100,00		167.100,00	4.485.000,00	4.652.130,94	4.485.031,85	ZW 70 294070 AT92 4300 0728 9903 0002
8/9990934/00002	Friedhofsrücklage	817000	800,00			800,00	758,84	758,84	ZW 71 294071 AT88 4300 0728 9911 0002
8/9990934/00003	Mietrücklage	853000	1.006.500,00		47.200,00	959.300,00	1.006.477,45	1.006.477,45	ZW 72 294072
8/9990934/00004	Betriebsgebiet-Rücklage	612000	388.100,00		171.500,00	216.600,00	388.116,28	388.116,28	ZW 78 294078 AT20 4300 0731 5849 0002
8/9990934/00005	Mietrücklage RHA R.Schön-Gasse	853700	20.800,00			20.800,00	20.848,87	20.848,87	ZW 74 294074 AT16 2020 5000 1044 2911
8/9990934/00006	Reinvestitionen Spiel- und Sportstätten	263100	104.400,00			104.400,00	104.380,59	104.380,59	ZW 75 294075 AT61 2020 5000 1049 2056
8/9990934/00007	Familien- und Jugendfonds	439000	39.100,00	500,00	5.000,00	34.600,00	39.115,88	39.115,88	ZW 76 294076 AT22 2020 5000 1050 9248
8/9990934/00008	Altenfonds Bad Vöslau	429000	32.700,00	500,00	2.100,00	31.100,00	32.729,06	32.729,06	ZW 77 294077 AT17 2020 5000 1057 2097
8/9990934/00009	Mietrücklage WHA R.Schön-G 48	853700	185.800,00			185.800,00	185.884,46	185.884,46	ZW 73 294073 AT72 2020 5004 1007 7150
8/9990934/00010	Sozialfonds	429000	63.900,00	15.000,00	15.000,00	63.900,00	63.911,12	63.911,12	ZW 79 294079 AT20 2020 5000 1059 7748
8/9990936/00001	Inneres Darlehen aus Kanalrücklage für Sanierung Wohnhausanlage Anton-Krenn-Straße 23	853020	0,00			0,00			
Zweckgebundene Haushaltsrücklagen			6.494.200,00	16.000,00	407.900,00	6.102.300,00	6.494.353,49	6.327.254,40	
8/9990935/00001	Allg. Ausgleichrücklage Sparkasse	912000	235.900,00		66.800,00	169.100,00	235.907,70	235.907,70	ZW 60 295060 AT05 2020 5004 1176 7320
8/9990935/00002	Allg. Ausgleichsrücklage Volksbank	912000	51.500,00	394.600,00		446.100,00	51.450,54	99.978,54	ZW 61 295061 AT65 4300 0731 5856 0002
8/9990935/00003	Allg. Haushaltsrücklage ohne Zahlungsmittelreserve - Ergebnissrücklage	912000	2.520.000,00			2.520.000,00			
8/9997935/00001	Haushaltspotential Rücklage	990000	205.300,00	58.400,00	80.000,00	183.700,00			
Allgemeine Haushaltsrücklagen			3.012.700,00	453.000,00	146.800,00	3.318.900,00	287.358,24	335.886,24	
Gesamtsummen			9.506.900,00	469.000,00	554.700,00	9.421.200,00	6.781.711,73	6.663.140,64	

Einzelnachweis über Finanzschulden und Schuldendienst
(Anlage 6c)

1. Nachtragsvoranschlag 2025

Stadtgemeinde Bad Vöslau

Einzelnachweis über Finanzschulden und Schuldendienst (Anlage 6c)

Darlehen Darlehensgeber Verwendung Aktenzahl	Ansatz	Staat	Laufzeit	Darlehenshöhe Gesamt	Buchwert 31.12.2024	Zugang	Tilgung	Zinsen	Summe Schuldendienst	Schuldendienst- ersätze	Buchwert 31.12.2025	Netto Schuldendienst
			Währung/Zinssatz Zinsindikator									
0.												
45634/142 BANK Fuhrpark LKW	821025	AT	2025 - 2034	400.000,00		400.000,00					400.000,00	
			EUR/3,500% euribor6m									
Zwischensumme					0,00	400.000,00	0,00	0,00	0,00	0,00	400.000,00	0,00
1. Darlehen für Investitionszwecke												
1.1. ... von Trägern des öffentlichen Rechts												
1.1.2. ... von Ländern, Landesfonds, Landeskammern												
45639/101 L-WWF Landesdarlehen, Kanal 602516377	851000	AT	2009 - 2033	18.600,00	17.100,00	200,00		200,00	200,00		17.300,00	200,00
			EUR/1,000% nieder verzinst									
45640/23 NÖLR niedrigverzinstes Darlehen, Feuerwehr Vöslau 7320241000	163000	AT	1984 - 2031	72.236,80	16.900,00		2.400,00	100,00	2.500,00		14.500,00	2.500,00
			EUR/0,500% FIX verzinst									
45640/69 NÖLR unverzinsliches Darlehen, Wohnbau Spitalgasse 07320765018	853600	AT	2002 - 2031	225.285,79	90.100,00		11.300,00		11.300,00		78.800,00	11.300,00
			EUR/0,000% FIX verzinst									
45640/75 NÖLR gefördertes Darlehen, R.Schön- Gasse WHA 07320840001, 15	853700	AT	2004 - 2037	370.159,30	492.700,00	23.400,00	17.400,00	4.000,00	21.400,00		498.700,00	21.400,00
			EUR/1,000% FIX verzinst									
1.1.3. ... von Gemeinden, Gemeindeverbänden, Gemeindefonds												
1.1.4. ... von Sozialversicherungsträgern												
1.1.5. ... von sonstigen Trägern des öffentlichen Rechts												

1. Nachtragsvoranschlag 2025

Stadtgemeinde Bad Vöslau

Einzelnachweis über Finanzschulden und Schuldendienst (Anlage 6c)

Darlehensgeber	Ansatz	Staat	Laufzeit	Darlehenshöhe Gesamt	Buchwert 31.12.2024	Zugang	Tilgung	Zinsen	Summe Schuldendienst	Schuldendienst- ersätze	Buchwert 31.12.2025	Netto Schuldendienst
Verwendung Aktenzahl	Währung/Zinssatz Zinsindikator											
1.2. ... von Beteiligungen der Gebietskörperschaft (ohne Finanzunternehmungen)												
1.3. ... von Unternehmen (ohne Beteiligungen und ohne Finanzunternehmungen)												
45645/141 SPK Sanierung Wohnhaus Anton Krenn Straße	853020	AT	2025 - 2044	500.000,00		500.000,00					500.000,00	
1.4. ... von Finanzunternehmen												
1.4.1. ... von Finanzunternehmen im Inland												
45633/84 BA Bankdarlehen, Kursalon 53141/652.189	894000	AT	2006 - 2030	1.050.000,00	289.700,00		44.600,00	8.700,00	53.300,00		245.100,00	53.300,00
45633/121 BA Kiga Schloss Zubau AT10 1200 0100 2823 5	240100	AT	2018 - 2034	1.800.000,00	1.245.200,00		107.100,00	40.400,00	147.500,00		1.138.100,00	147.500,00
45636/130 ERSTE BANK Bankdarlehen Volksschule BV AT90 2011 1283 6502 7	211000	AT	2020 - 2031	186.730,01	114.500,00		16.200,00	400,00	16.600,00		98.300,00	16.600,00
45636/131 ERSTE BANK Bankdarlehen Gymnasium Turnhalle AT47 20110128306502 1	263200	AT	2020 - 2031	594.999,94	368.300,00		56.700,00	1.400,00	58.100,00		311.600,00	58.100,00
45638/109 HYPO. Bankdarlehen ohne Zuschuss, Kindergarten Sonnenblumenweg 0466-177-318	240700	AT	2012 - 2035	1.600.000,00	825.100,00		56.700,00	27.800,00	84.500,00		768.400,00	84.500,00

1. Nachtragsvoranschlag 2025

Stadtgemeinde Bad Vöslau

Einzelnachweis über Finanzschulden und Schuldendienst (Anlage 6c)

Darlehen Darlehensgeber Verwendung Aktenzahl	Ansatz	Staat	Laufzeit	Darlehenshöhe Gesamt	Buchwert 31.12.2024	Zugang	Tilgung	Zinsen	Summe Schuldendienst	Schuldendienst- ersätze	Buchwert 31.12.2025	Netto Schuldendienst
			Währung/Zinssatz Zinsindikator									
45638/110 HYPO. Bankdarlehen mit Zuschuss, Kindergarten Sonnenblumenweg 0466-177-601	240700	AT	2012 - 2026 EUR/2,879% euribor6m	377.000,00	54.200,00		26.600,00	1.700,00	28.300,00	3.300,00	27.600,00	25.000,00
45638/111 HYPO. Bankdarlehen ohne Zuschuss, Autobahnanschluss Bad Vöslau 0466-177-407	612300	AT	2012 - 2036 EUR/2,879% euribor6m	1.660.000,00	323.700,00		61.300,00	10.600,00	71.900,00		262.400,00	71.900,00
45642/74 RAIBA Wohnbaudarlehen gefördert, R.Schön-Gasse WHA 29.120.425	853700	AT	2004 - 2030 EUR/2,863% normal verzinst	655.000,00	134.100,00		20.800,00	3.700,00	24.500,00		113.300,00	24.500,00
45642/78 RAIBA Bankdarlehen, R.Schön-Gasse WHA 29.120.433	853700	AT	2004 - 2030 EUR/2,863% normal verzinst	350.000,00	94.100,00		14.600,00	2.600,00	17.200,00		79.500,00	17.200,00
45643/71 RB Wohnbaudarlehen, Wohnhausanlage Spitalgasse AT92 3204 5000 1100 9€	853600	AT	2003 - 2027 EUR/3,150% normal verzinst	181.682,09	25.000,00		9.700,00	700,00	10.400,00		15.300,00	10.400,00
45643/72 RB Wohnbaudarlehen gefördert, Wohnhausanlage Spitalgasse AT17 3204 5000 1100 9€	853600	AT	2003 - 2027 EUR/3,150% normal verzinst	225.285,79	30.900,00		9.800,00	900,00	10.700,00	11.500,00	21.100,00	-800,00
45647/140 VB Kindergarten Zubau Sonnenblumenweg AT74 4300 0422 9895 5€	240900	AT	2025 - 2049 EUR/2,748% EURIBOR	4.900.000,00		4.900.000,00	124.500,00	172.800,00	297.300,00		4.775.500,00	297.300,00

1. Nachtragsvoranschlag 2025

Stadtgemeinde Bad Vöslau

Einzelnachweis über Finanzschulden und Schuldendienst (Anlage 6c)

Darlehensgeber	Ansatz	Staat	Laufzeit	Darlehenshöhe Gesamt	Buchwert 31.12.2024	Zugang	Tilgung	Zinsen	Summe Schuldendienst	Schuldendienst- ersätze	Buchwert 31.12.2025	Netto Schuldendienst
Verwendung Aktenzahl	Währung/Zinssatz Zinsindikator											
52439/125 BKS Bank AG Straßenbau Zentrum AT31 1700 0001 1800 50	612000	AT	2023 - 2043	2.500.000,00	2.408.800,00		96.900,00	67.100,00	164.000,00		2.311.900,00	164.000,00
			EUR/2,877% FIX verzinst									
52439/135 BKS Bank AG Volksschule Bad Vöslau - Neubau AT05 1700 0001 1800 60	211000	AT	2024 - 2044	4.450.000,00	4.450.000,00		162.700,00	136.000,00	298.700,00		4.287.300,00	298.700,00
			EUR/3,152% FIX verzinst									
52440/119 RAIFFEISENLANDESBANK NIEDERÖSTERREICH Zentrum Park AT89 3200 0421 0063 00	815700	AT	2021 - 2036	800.000,00	632.700,00		46.600,00	19.400,00	66.000,00		586.100,00	66.000,00
			EUR/2,619% euribor6m									
52440/124 RAIFFEISENLANDESBANK NIEDERÖSTERREICH Musikschule Zubau AT27 3200 0424 0063 00	320000	AT	2022 - 2062	11.530.000,00	11.399.300,00		162.200,00	354.900,00	517.100,00	292.600,00	11.237.100,00	224.500,00
			EUR/2,628% euribor6m									
52440/128 RAIFFEISENLANDESBANK NIEDERÖSTERREICH Kindergarten Brunngasse AT36 3200 0422 0063 00	240200	AT	2022 - 2042	450.000,00	416.900,00		17.700,00	12.700,00	30.400,00		399.200,00	30.400,00
			EUR/2,572% euribor6m									
52440/129 RAIFFEISENLANDESBANK NIEDERÖSTERREICH VS Gainfarn Erweiterung AT80 3200 0423 0063 00	211100	AT	2022 - 2042	648.000,00	600.300,00		26.500,00	18.200,00	44.700,00		573.800,00	44.700,00
			EUR/2,572% euribor6m									

1.4.2. ... von Finanzunternehmen im Ausland

1.5. ... von Sonstigen

Zwischensumme					24.029.600,00	5.423.600,00	1.092.300,00	884.300,00	1.976.600,00	307.400,00	28.360.900,00	1.669.200,00
----------------------	--	--	--	--	----------------------	---------------------	---------------------	-------------------	---------------------	-------------------	----------------------	---------------------

2. Finanzschulden für den laufenden Aufwand

2.1. ... von Trägern des öffentlichen Rechts

1. Nachtragsvoranschlag 2025

Stadtgemeinde Bad Vöslau

Einzelnachweis über Finanzschulden und Schuldendienst (Anlage 6c)

Darlehen Darlehensgeber Verwendung Aktenzahl	Ansatz	Staat	Laufzeit	Darlehenshöhe Gesamt	Buchwert 31.12.2024	Zugang	Tilgung	Zinsen	Summe Schuldendienst	Schuldendienst- ersätze	Buchwert 31.12.2025	Netto Schuldendienst
			Währung/Zinssatz Zinsindikator									
2.1.1.	... von Bund, Bundesfonds, Bundeskammern											
2.1.2.	... von Ländern, Landesfonds, Landeskammern											
2.1.3.	... von Gemeinden, Gemeindeverbänden, Gemeindefonds											
2.1.4.	... von Sozialversicherungsträgern											
2.1.5.	... von sonstigen Trägern des öffentlichen Rechts											
2.2.	... von Beteiligungen der Gebietskörperschaft (ohne Finanzunternehmungen)											
2.3.	... von Unternehmen (ohne Beteiligungen und ohne Finanzunternehmungen)											
2.4.	... von Finanzunternehmen											
2.4.1.	... von Finanzunternehmen im Inland											
2.4.2.	... von Finanzunternehmen im Ausland											
2.5.	... von Sonstigen											
Zwischensumme					0,00	0,00	0,00	0,00	0,00	0,00	0,00	0,00
SUMME (1 und 2)					24.029.600,00	5.823.600,00	1.092.300,00	884.300,00	1.976.600,00	307.400,00	28.760.900,00	1.669.200,00
Davon ohne Quasi-KG *)					23.145.600,00	5.300.000,00	1.008.700,00	872.200,00	1.880.900,00	295.900,00	27.436.900,00	1.585.000,00
Davon Quasi-KG *)					884.000,00	523.600,00	83.600,00	12.100,00	95.700,00	11.500,00	1.324.000,00	84.200,00

*) Quasi-Kapitalgesellschaften außerhalb des Sektors Staat gemäß ESVG (Ansatz 85-86).

Haftungsnachweis (Anlage 6r)

1. Nachtragsvoranschlag 2025

Haftungsnachweis (Anlage 6r)

Stadtgemeinde Bad Vöslau

Teil A - Haftungspositionen relevant iSd Art. 15a Vereinbarung HOG

Bezeichnung der/des Haftungsnehmerin/s oder einer Gruppe gleichartiger Haftungen	Haftungsrahmen	Stand 31.12.2024	Zugänge (+)	Abgänge (-)	Stand 31.12.2025	davon Umklassifizierungen
Untergruppe 1 - Haftungen für Kredit- und Finanzinstitute						
BA - Abwasserverband AWA Anteil 30,96%	1.400.000,00	0,00	0,00	0,00	0,00	
Zwischensumme - Untergruppe 1	1.400.000,00	0,00	0,00	0,00	0,00	
Untergruppe 2 - Grundbücherlich besicherte Haftungen von Wohnbau-Darlehen						
Zwischensumme - Untergruppe 2	0,00	0,00	0,00	0,00	0,00	
Untergruppe 3 - Sonstige Wirtschaftshaftungen						
BA - Abwasserverband AWA Anteil 29,50%	924.300,00	163.500,00	0,00	38.600,00	124.900,00	
BA - Abwasserverband AWA Anteil 29,50%	308.100,00	39.100,00	0,00	10.000,00	29.100,00	
BA - Abwasserverband AWA Anteil 29,50%	2.403.180,00	1.348.000,00	0,00	95.300,00	1.252.700,00	
B-WWF - Abwasserverband AWA Anteil 29,50%	32.713,34	35.400,00	400,00	0,00	35.800,00	
B-WWF - Abwasserverband AWA Anteil 29,50%	22.895,49	24.500,00	200,00	0,00	24.700,00	
B-WWF - Abwasserverband AWA Anteil 29,50%	14.913,70	11.100,00	0,00	3.100,00	8.000,00	
ERSTE BANK - Abwasserverband AWA Anteil 29,50%	340.637,71	163.800,00	0,00	14.900,00	148.900,00	
Kommunalkredit Austria AG - Abwasserverband AWA Anteil 29,50%	264.771,76	82.100,00	0,00	8.300,00	73.800,00	
Kommunalkredit Austria AG - Abwasserverband AWA Anteil 29,50%	3.143.764,47	0,00	0,00	0,00	0,00	
Kommunalkredit Austria AG - Abwasserverband AWA Anteil 29,50%	263.861,55	77.400,00	0,00	7.400,00	70.000,00	
L-WWF - Abwasserverband AWA Anteil 29,50%	3.439,66	3.900,00	0,00	100,00	3.800,00	
L-WWF - Abwasserverband AWA Anteil 29,50%	20.518,74	21.200,00	200,00	0,00	21.400,00	
L-WWF - Abwasserverband AWA Anteil 29,50%	42.700,00	13.000,00	100,00	0,00	13.100,00	
Zwischensumme - Untergruppe 3	7.785.796,42	1.983.000,00	900,00	177.700,00	1.806.200,00	
Summe A1	9.185.796,42	1.983.000,00	900,00	177.700,00	1.806.200,00	

1. Nachtragsvoranschlag 2025

Stadtgemeinde Bad Vöslau

Haftungsnachweis (Anlage 6r)

Haftung der staatlichen, außerbudgetären Einheiten gem. ESVG iSd Art. 15a Vereinbarung HOG	Haftungsrahmen	Stand 31.12.2024	Zugänge (+)	Abgänge (-)	Stand 31.12.2025	davon Umklassifizierungen
Untergruppe 1 - Haftungen für Kredit- und Finanzinstitute						
Zwischensumme - Untergruppe 1	0,00	0,00	0,00	0,00	0,00	
Untergruppe 2 - Grundbücherlich besicherte Haftungen von Wohnbau-Darlehen						
Zwischensumme - Untergruppe 2	0,00	0,00	0,00	0,00	0,00	
Untergruppe 3 - Sonstige Wirtschaftshaftungen						
Zwischensumme - Untergruppe 3	0,00	0,00	0,00	0,00	0,00	
Summe A2	0,00	0,00	0,00	0,00	0,00	
Gesamtsumme A (= Summe A1 + Summe A2)	9.185.796,42	1.983.000,00	900,00	177.700,00	1.806.200,00	
Teil B - Haftungspositionen nicht relevant iSd Art. 15a Vereinbarung HOG						
Bezeichnung der/des Haftungsnehmerin/s oder einer Gruppe gleichartiger Haftungen	Haftungsrahmen	Stand 31.12.2024	Zugänge (+)	Abgänge (-)	Stand 31.12.2025	davon Umklassifizierungen
Untergruppe 1 - Haftungen für Kredit- und Finanzinstitute						
Zwischensumme - Untergruppe 1	0,00	0,00	0,00	0,00	0,00	
Untergruppe 2 - Grundbücherlich besicherte Haftungen von Wohnbau-Darlehen						
Zwischensumme - Untergruppe 2	0,00	0,00	0,00	0,00	0,00	
Untergruppe 3 - Sonstige Wirtschaftshaftungen						
Zwischensumme - Untergruppe 3	0,00	0,00	0,00	0,00	0,00	
Gesamtsumme B	0,00	0,00	0,00	0,00	0,00	

Nachweis über haushaltsinterne Vergütungen (Anlage 6f)

1. Nachtragsvoranschlag 2025

Stadtgemeinde Bad Vöslau

Nachweis über haushaltsinterne Vergütungen (Anlage 6f)

Gruppenebene		Erträge	Aufwendungen
0	Vertretungskörper und allgemeine Verwaltung	203.400,00	0,00
1	Öffentliche Ordnung und Sicherheit	0,00	0,00
2	Unterricht, Erziehung, Sport und Wissenschaft	198.500,00	213.400,00
3	Kunst, Kultur und Kultus	0,00	34.200,00
4	Soziale Wohlfahrt und Wohnbauförderung	0,00	0,00
5	Gesundheit	0,00	0,00
6	Straßen- und Wasserbau, Verkehr	0,00	0,00
7	Wirtschaftsförderung	0,00	31.200,00
8	Dienstleistungen	0,00	448.900,00
9	Finanzwirtschaft	325.800,00	0,00
Summe		727.700,00	727.700,00

Seite	Inhalt
1	Vorbericht
15	NVA Ergebnishaushalt Gesamt 1. Ebene (Anlage 1a) - interne Vergütungen enthalten
19	NVA Finanzierungshaushalt Gesamt 1. Ebene (Anlage 1b) - interne Vergütungen enthalten
23	NVA Ergebnishaushalt Gesamt 1. und 2. Ebene (Anlage 1a) - interne Vergütungen enthalten
27	NVA Finanzierungshaushalt Gesamt 1. und 2. Ebene (Anlage 1b) - interne Vergütungen enthalten
33	NVA Ergebnishaushalt Bereichsbudget 1. und 2. Ebene (Anlage 1a)
55	NVA Finanzierungshaushalt Bereichsbudget 1. und 2. Ebene (Anlage 1b)
97	NVA Ergebnis- und Finanzierungsvoranschlag Detailnachweis
237	Haushaltspotential (aufbauend auf der Ergebnisrechnung)
243	NVA Nachweis der Investitionstätigkeit
273	Dienstpostenplan
277	Querschnitt (Anlage 5b)
281	Nachweis über Transferzahlungen (Anlage 6a)
287	Nachweis über Haushaltsrücklagen und Zahlungsmittelreserven (Anlage 6b)
291	Einzelnachweis über Finanzschulden und Schuldendienst (Anlage 6c)
299	Haftungsnachweis (Anlage 6r)
303	Nachweis über haushaltsinterne Vergütungen (Anlage 6f)