



Stadtgemeinde Bad Vöslau

1. Nachtragsvoranschlag 2022

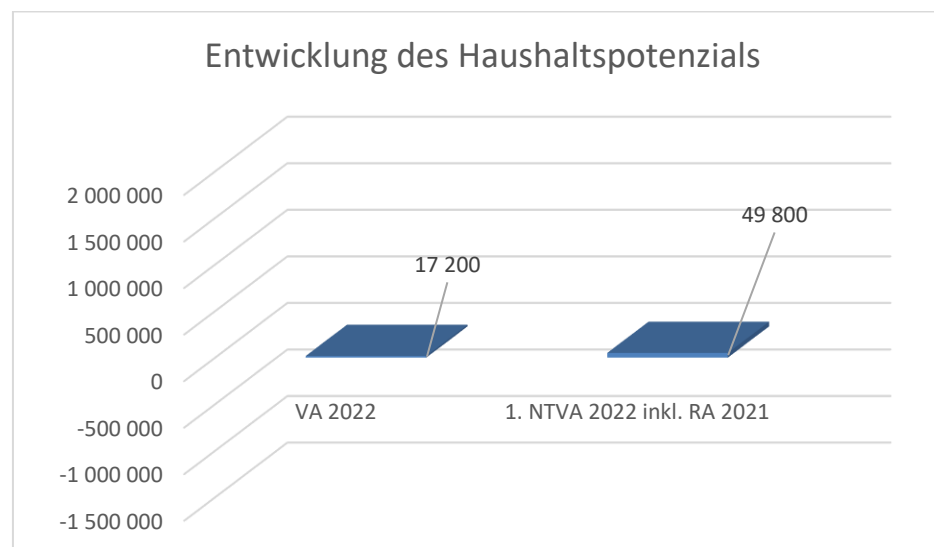
Vorbericht

Stadtgemeinde Bad Vöslau

Vorbericht

zum 1. Nachtragsvoranschlag 2022

gemäß § 3 der NÖ Gemeindehaushaltsverordnung (NÖ GHVO)



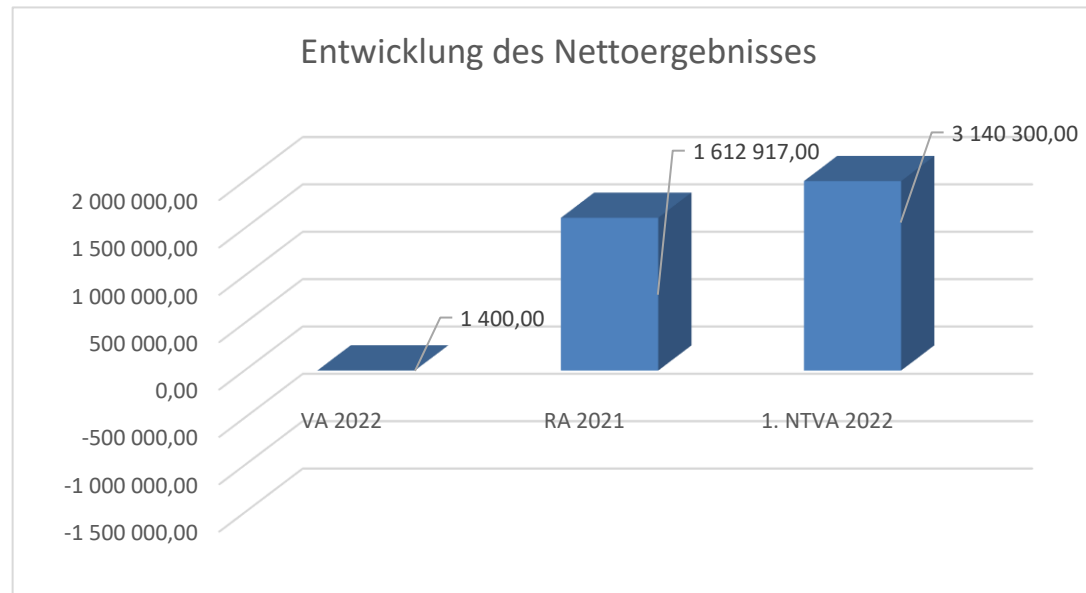
Erläuterung:

Das Haushaltspotential hat seine Grundlage in § 67 Z. 11 der NÖ Gemeindeordnung 1973 (NÖ GO 1973) und war erstmals im Voranschlag 2020 auszuweisen. Die Angaben zu den Vorjahren entfallen daher.

Haushaltspotential: Differenz der wiederkehrenden Mittelaufbringungen abzüglich der wiederkehrenden Mittelverwendungen unter Berücksichtigung der entsprechenden Forderungen und Verbindlichkeiten.

Das Haushaltspotenzial ist eine wichtige Kenngröße und gibt die aktuelle Leistungsfähigkeit der Gemeinde wieder. Das schafft Vergleichbarkeit mit der bisherigen Rechtslage, aus der Überschüsse und Abgänge abzuleiten waren und dient der Transparenz. Wenn das Haushaltspotenzial innerhalb des Zeitraumes des mittelfristigen Finanzplanes laufend negativ ist, ist ein Haushaltskonsolidierungskonzept zu erstellen (§ 72b Abs. 1 Z. 2 NÖ GO 1973).

Stadtgemeinde Bad Vöslau



Erläuterung:

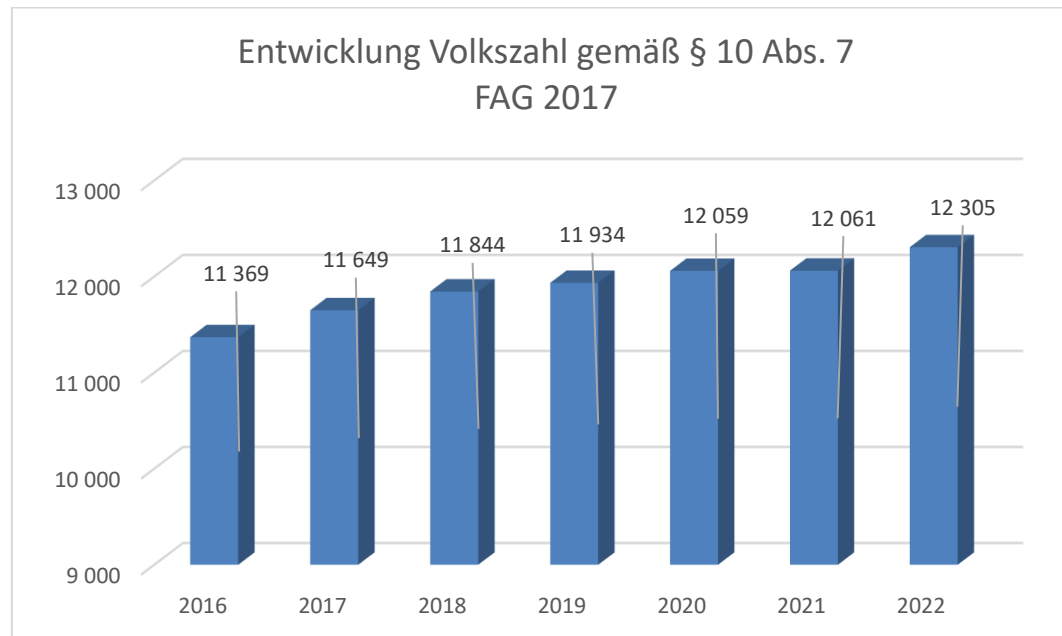
Beim Nettoergebnis handelt es sich um das Ergebnis des Ergebnisvoranschlags und ist erstmals für das Haushaltsjahr 2020 auszuweisen. Die Angaben zu den Vorjahren entfallen daher.

Ein positives Nettoergebnis bedeutet, dass die Erträge voraussichtlich ausreichend sein werden, die Aufwendungen für die kommunalen Leistungen (inklusive des Werteverzehrs des Anlagevermögens in Form der Abschreibungen) abzudecken.

Ein negatives Nettoergebnis heißt, dass dies nicht zur Gänze (in der Höhe des negativen Wertes) möglich ist.

Stadtgemeinde Bad Vöslau

Entwicklung der Volkszahl gemäß § 10 Abs. 7 FAG 2017, BGBl. I Nr. 116/2016 in der Fassung BGBl. I Nr. 106/2018

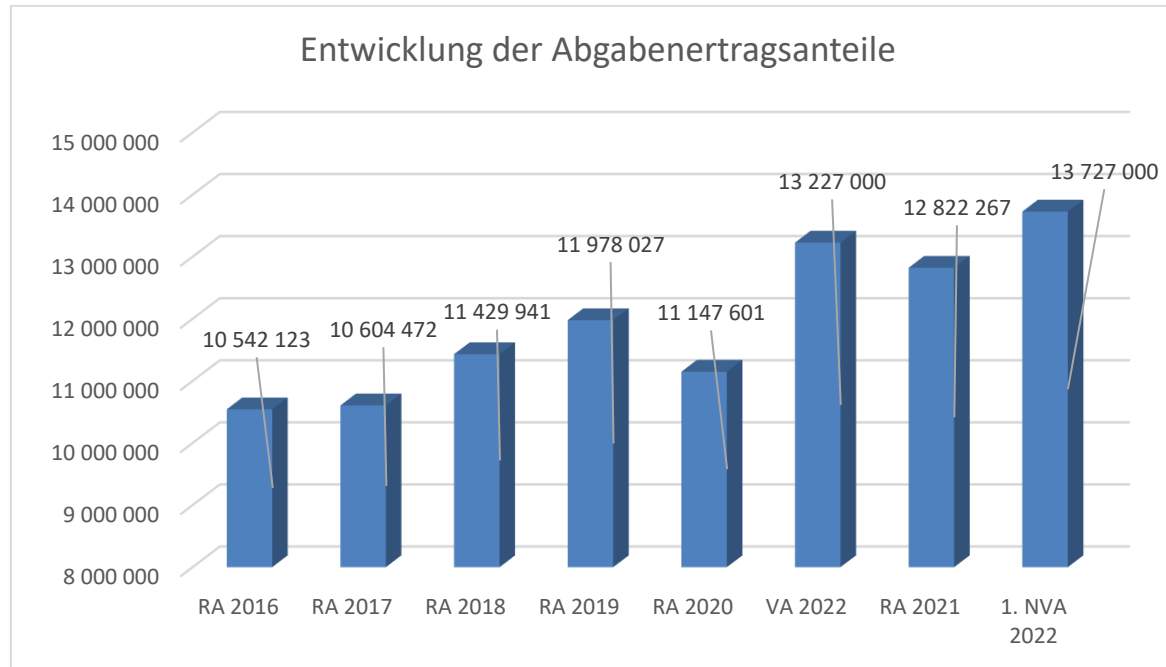


Erläuterung:

Die Volkszahl gemäß § 10 Abs. 7 FAG 2017 wird jährlich von der Bundesanstalt Statistik Austria zum Stichtag 31. Oktober festgestellt und wirkt mit dem Beginn des übernächsten Kalenderjahres. Sie dient für die Berechnung der Abgabenertragsanteile und darf nicht automatisch mit der Volkszahl für die Berechnung der Gemeinderatsmandate verwechselt werden.

Stadtgemeinde Bad Vöslau

Eine Erhöhung bzw. Verminderung der Volkszahl (jährlich) ist ein wesentlicher Indikator für die Berechnung der Abgabenertragsanteile.

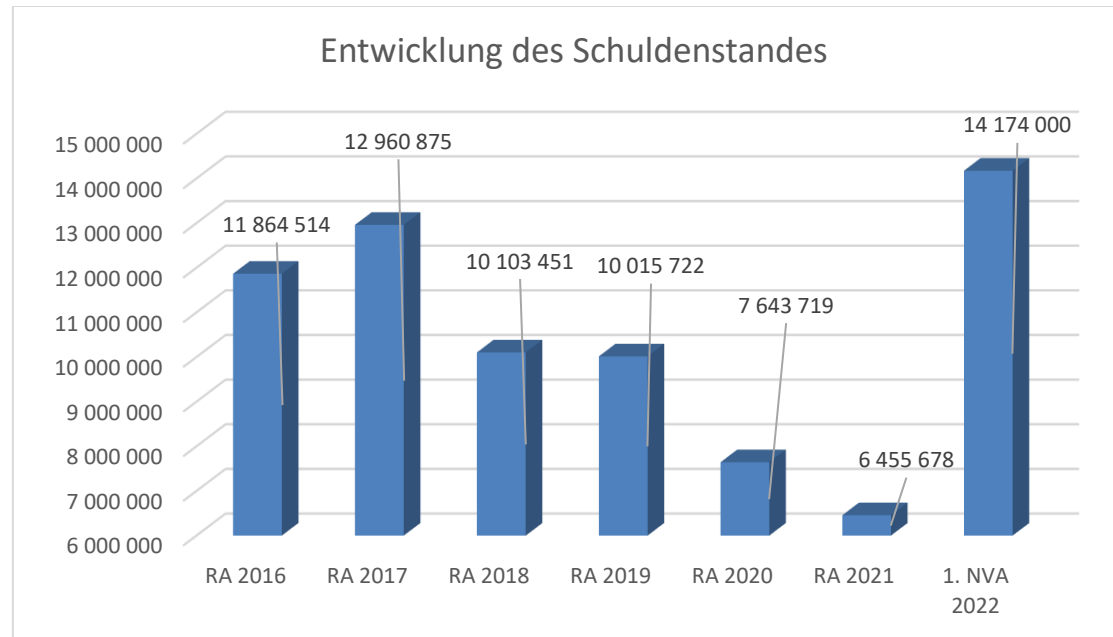


Erläuterung:

Die Gebietskörperschaften (Bund, Länder und Gemeinden) erhalten auf Basis des aktuellen Finanzausgleichs aus den gemeinschaftlichen Bundesabgaben (z.B. Umsatzsteuer, Körperschaftssteuer, Lohnsteuer, Versicherungssteuer, Mineralölsteuer, Normverbrauchsabgabe, Tabaksteuer udgl.) entsprechende Anteile. Im Bereich der Gemeinden spielen dabei die Volkszahl und der abgestufte Bevölkerungsschlüssel eine besondere Rolle. Die sogenannten „Abgabenertragsanteile“ bilden in den meisten Gemeinden die wichtigste Einnahmequelle.

Ein Steigen der Abgabenertragsanteile weist auch auf eine Erhöhung der Volkszahl hin.

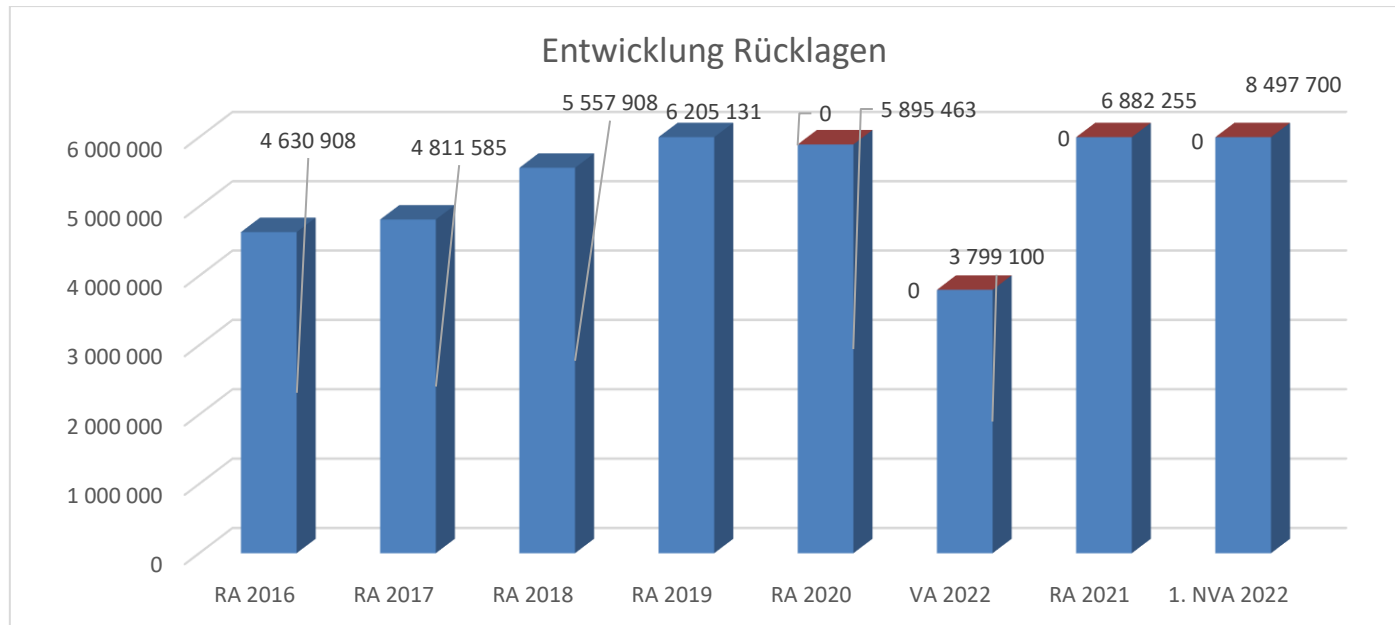
Stadtgemeinde Bad Vöslau



Erläuterung:

Die Entwicklung des Schuldenstandes zeigt auf, inwieweit der Schuldenstand über die Jahre erhöht oder reduziert wird.

Stadtgemeinde Bad Vöslau



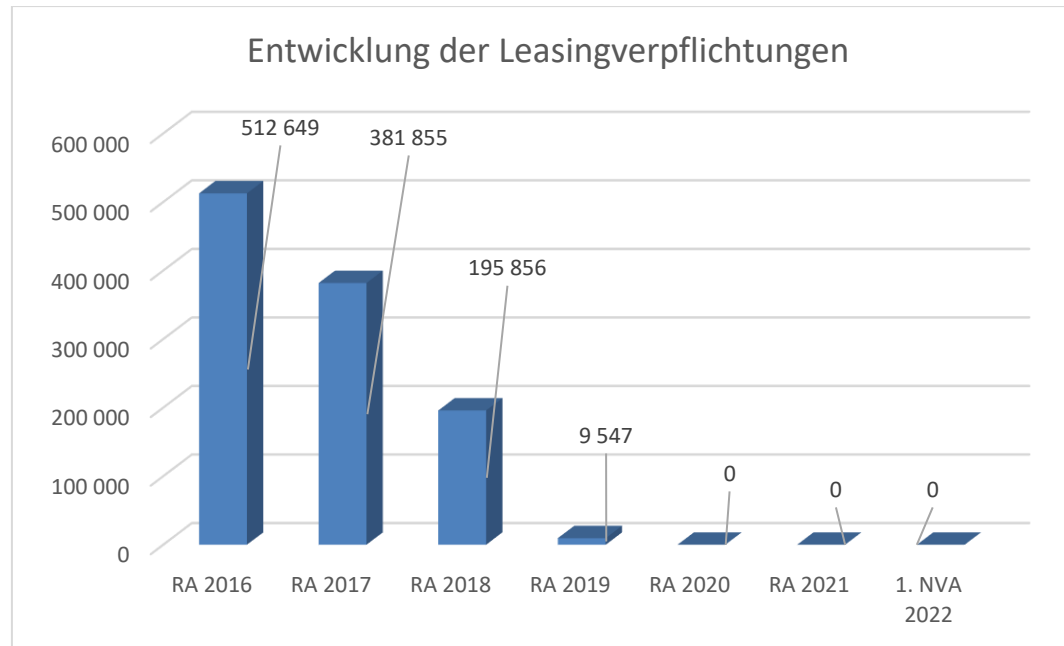
Erläuterung:

Die Entwicklung der Rücklagen zeigt an, inwieweit Rücklagen vorhanden sind und ob Rücklagen aufgebaut bzw. aufgebraucht werden.

Blauer Balken Rücklagen mit Zahlungsmittelreserve.

Roter Balken Rücklagen ohne Zahlungsmittelreserve.

Stadtgemeinde Bad Vöslau



Erläuterung:

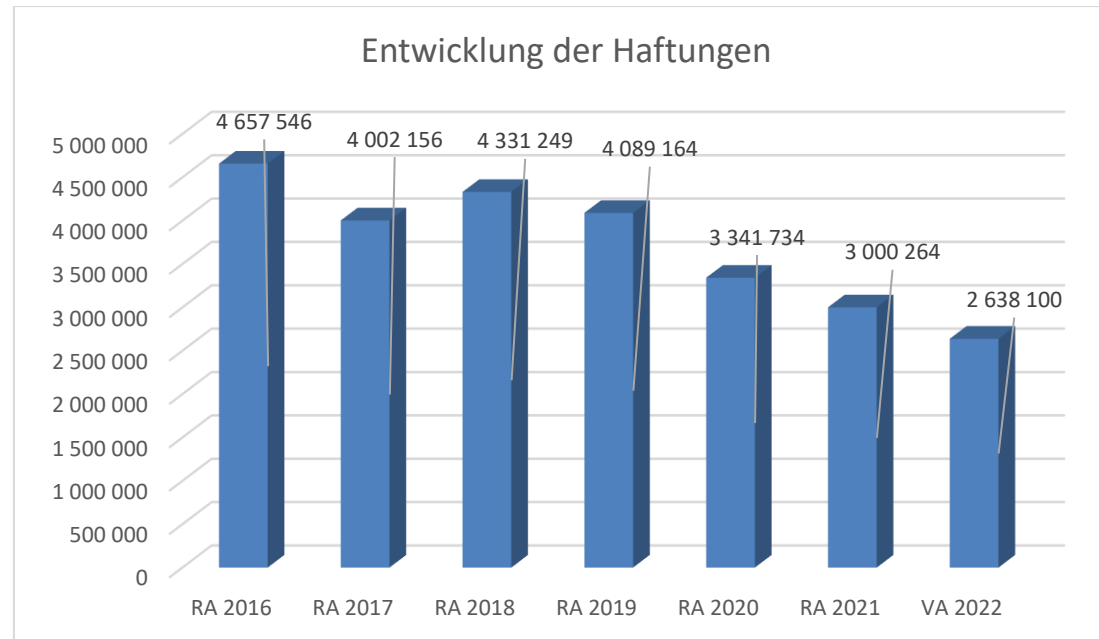
Bei den Leasingverpflichtungen handelt es sich nicht um Finanzschulden (z.B. Darlehen), sondern um Verwaltungsschulden. Unabhängig davon stellen Leasingverbindlichkeiten Leistungsverpflichtungen für die Gemeinden dar und sind daher bei einer allfälligen Finanzlagenberechnung entsprechend zu berücksichtigen.

Die Leasingverpflichtungen sind mit Beginn des Jahres 2020 in einer eigenen Anlage gemäß VRV 2015 festzuhalten.

Kommentar Stadtgemeinde:

Mit dem Haushaltsjahr 2020 sind alle Leasingverpflichtungen entfallen.

Stadtgemeinde Bad Vöslau



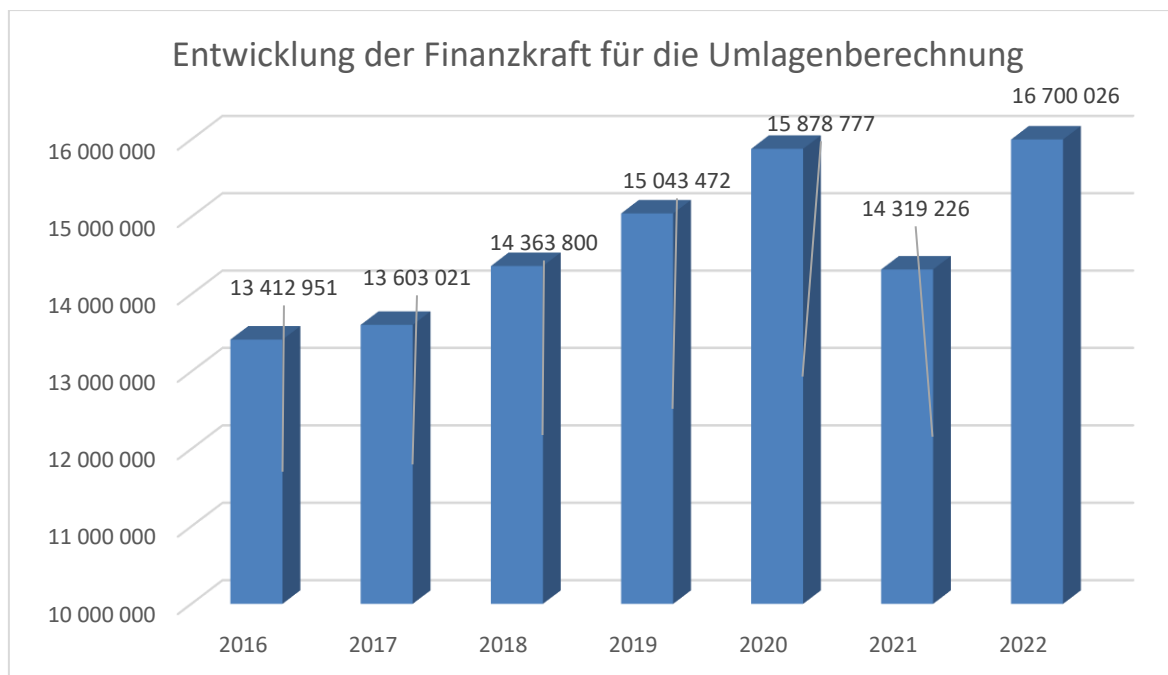
Erläuterung:

Eine Gemeinde darf Bürgschaften und sonstige Haftungen nur übernehmen, wenn hierfür ein besonderes Interesse der Gemeinde gegeben ist, der Schuldner nachweist, dass eine ordnungsgemäße Verzinsung und Tilgung gesichert ist, die Haftungen befristet sind, der Betrag, für den haftet wird, ziffernmäßig bestimmt ist und die Gemeinde den daraus folgenden Zahlungsverpflichtungen nachkommen kann (vgl. § 78 Abs. 1 NÖ Gemeindeordnung 1973).

Kommentar Stadtgemeinde:

Die Stadtgemeinde hat Haftungen beim Gemeindeverband für Abwasserbeseitigung Raum Bad Vöslau übernommen. Die Haftungen betragen 30,96% der Darlehensaufnahmen des Verbandes. Durch die Vorschreibung der Verbandsumlage ist die Absicherung der Darlehenstilgung gewährleistet.

Stadtgemeinde Bad Vöslau



Erläuterung:

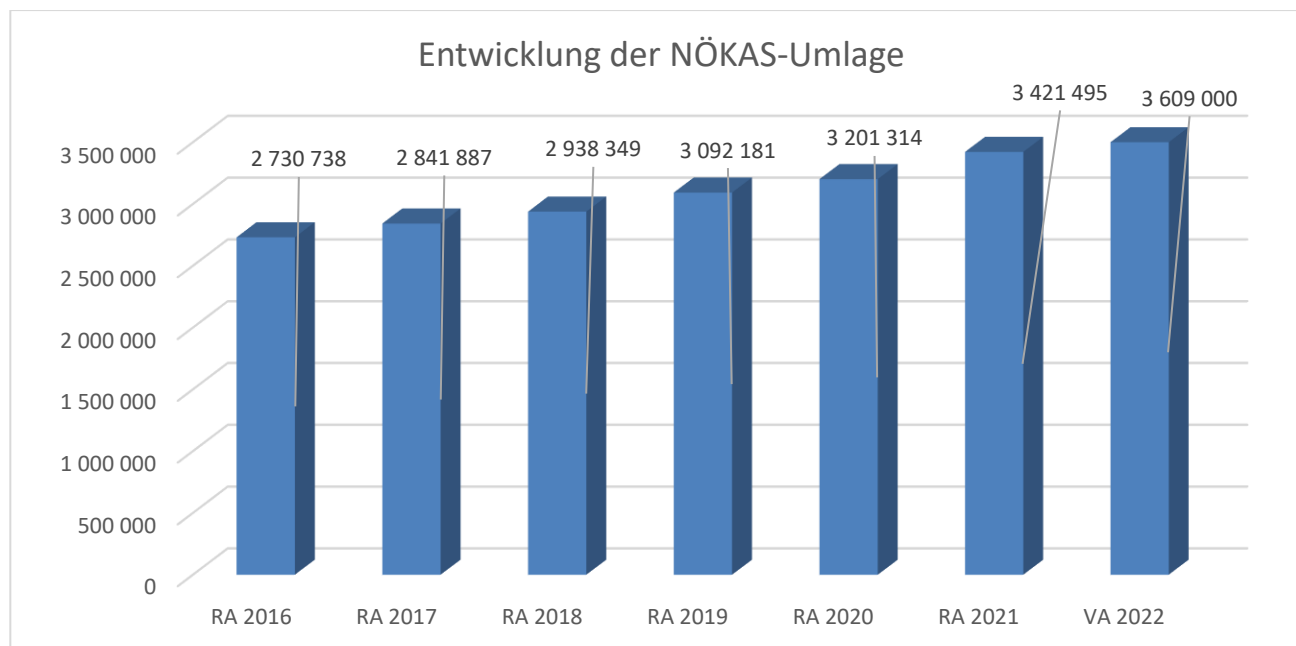
Die Finanzkraft einer Gemeinde wird aus den*

- Erträgen der ausschließlichen Gemeindeabgaben ohne die Gebühren für die Benützung von Gemeindeeinrichtungen und -anlagen und ohne die Interessentenbeiträge von Grundstückseigentümern und Anrainern und
- Ertragsanteilen an den gemeinschaftlichen Bundesabgaben ohne Spielbankenabgabe

ermittelt.

Basis für die Ermittlung der Finanzkraft sind die tatsächlichen Beträge aufgrund der Rechnungsabschlüsse. Die Darstellung der Entwicklung der Finanzkraft für die Umlagenberechnung hat insbesondere auf die Beitragsleistung der Gemeinden zum NÖ Krankenanstaltensprengel (NÖKAS) und zur Sozialumlage Auswirkungen. Eine Erhöhung oder Reduktion/Verminderung der Finanzkraft wirkt sich unmittelbar auf die Beitragsleistung aus.

Stadtgemeinde Bad Vöslau



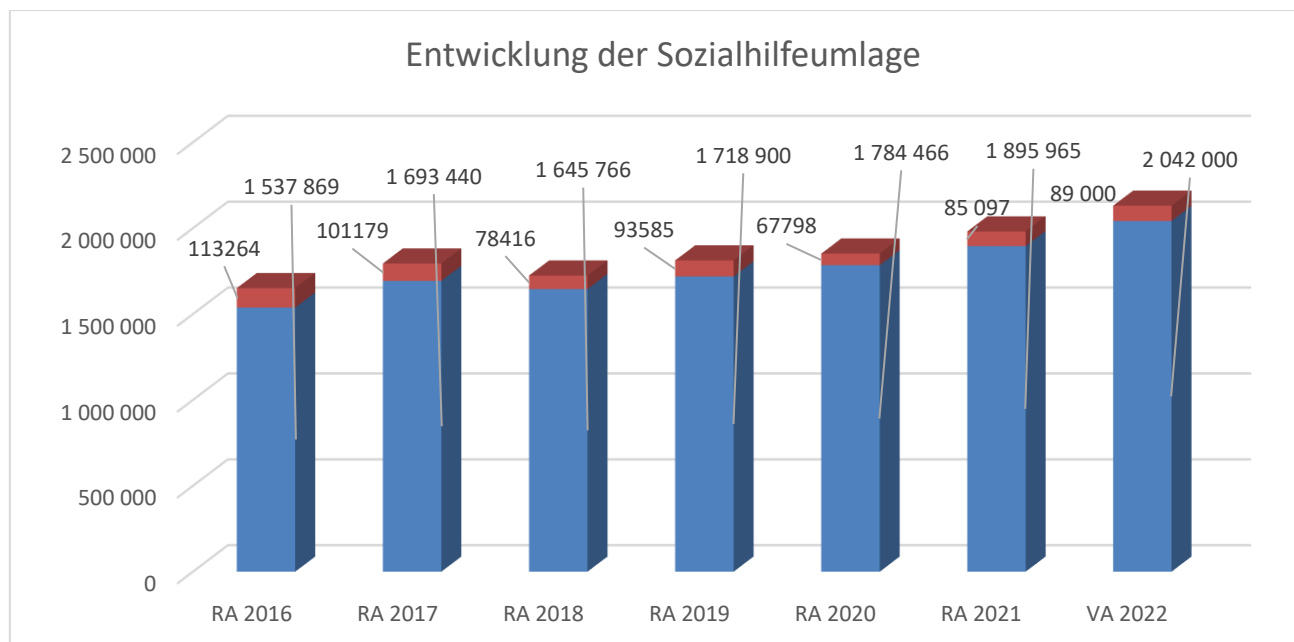
Erläuterung:

Das Landesgebiet ist Beitragsbezirk und Krankenanstaltensprengel für alle öffentlichen Krankenanstalten in Niederösterreich. Beitragsbezirk und Krankenanstaltensprengel sind ein Gemeindeverband. Dem Gemeindeverband gehören alle Gemeinden Niederösterreichs an. Der Gemeindeverband ist juristische Person, er hat seinen Sitz am Sitz der Landesregierung und trägt die Bezeichnung "NÖ Krankenanstaltensprengel" (§ 61 Abs. 1 NÖ Krankenanstaltengesetz - NÖ KAG).

Die Gemeinden haben an den NÖ Krankenanstaltensprengel monatliche Beiträge zu leisten. Berechnungsgrundlage bilden dabei die Volkszahl und die Finanzkraft der Gemeinden. Steigerungen bei der Volkszahl und bei der Finanzkraft führen daher zu höheren Beitragsleistungen bei den Gemeinden.

Diese monatlichen Beiträge werden von den der Gemeinde gebührenden monatlichen Vorschüsse auf die Ertragsanteile an den gemeinschaftlichen Bundesabgaben einbehalten.

Stadtgemeinde Bad Vöslau



Erläuterung:

Die Gemeinden haben jährlich einen Beitrag zu den vom Land zu tragenden Kosten der Sozialhilfe, die nicht durch Kostenbeitrags- und Ersatzleistungen oder durch sonstige für Zwecke der Sozialhilfe bestimmte Zuschüsse gedeckt sind, in der Höhe von 50 % an das Land zu entrichten (§ 44 NÖ Sozialhilfe-Ausführungsgesetz – NÖ SAG).

Die Leistungen für die Sozialhilfe-Umlage werden von der Landesregierung auf die einzelnen Gemeinden nach ihrer Finanzkraft (Finanzkraft für die Umlagenberechnung) aufgeteilt.

Diese monatlichen Beiträge werden von den der Gemeinde gebührenden monatlichen Vorschüsse auf die Ertragsanteile an den gemeinschaftlichen Bundesabgaben einbehalten.

Blauer Balken = Sozialhilfeumlage roter Balken = Sozialhilfe-Wohnsitzgemeindebeitrag

1. NVA Ergebnishaushalt Gesamt 1. und 2. Ebene (Anlage 1a)
- interne Vergütungen enthalten

1. Nachtragsvoranschlag 2022

Stadtgemeinde Bad Vöslau

NVA Ergebnishaushalt Gesamt 1. und 2. Ebene (Anlage 1a) - interne Vergütungen enthalten

MVAG	Mittelverwendungs- und aufbringungsgruppen (1. und 2. Ebene)	VA 2022 inkl. NVA	VA 2022	1. NVA
211	Erträge aus der operativen Verwaltungstätigkeit	30 287 200,00	26 012 700,00	4 274 500,00
2111	Erträge aus eigenen Abgaben	3 693 000,00	3 764 400,00	-71 400,00
2112	Erträge aus Ertragsanteilen	13 727 000,00	13 227 000,00	500 000,00
2113	Erträge aus Gebühren	3 172 000,00	3 172 000,00	
2114	Erträge aus Leistungen	1 508 600,00	1 422 000,00	86 600,00
2115	Erträge aus Besitz und wirtschaftlicher Tätigkeit	964 200,00	962 800,00	1 400,00
2116	Erträge aus Veräußerung und sonstige Erträge	7 070 700,00	3 312 800,00	3 757 900,00
2117	Nicht finanzierungswirksame operative Erträge	151 700,00	151 700,00	
212	Erträge aus Transfers	1 863 800,00	1 598 100,00	265 700,00
2121	Transferertrag von Trägern des öffentlichen Rechts	1 533 000,00	1 294 600,00	238 400,00
2122	Transferertrag von Beteiligungen			
2123	Transferertrag von Unternehmen (mit Finanzunternehmen)			
2124	Transferertrag von Haushalten und Organisationen ohne Erwerbscharakter	275 600,00	254 600,00	21 000,00
2125	Transferertrag vom Ausland			
2126	Investitions- und Tilgungszuschüsse zwischen Unternehmungen und Betrieben der Gebietskörperschaft und der Gebietskörperschaft			
2127	Nicht finanzierungswirksamer Transferertrag	55 200,00	48 900,00	6 300,00
213	Finanzerträge	23 300,00	22 100,00	1 200,00
2131	Erträge aus Zinsen	13 300,00	12 100,00	1 200,00
2132	Erträge aus Zinsen aus derivativen Finanzinstrumenten ohne Grundgeschäft			
2133	Erträge aus Gewinnentnahmen von marktbestimmten Betrieben	10 000,00	10 000,00	
2134	Sonstige Finanzerträge			
2135	Erträge aus Dividenden/Gewinnausschüttungen			
2136	Sonstige nicht finanzierungswirksame Finanzerträge			
21	Summe Erträge	32 174 300,00	27 632 900,00	4 541 400,00
221	Personalaufwand	8 233 200,00	8 176 900,00	56 300,00
2211	Personalaufwand (Bezüge, Nebengeb., Mehrleistungen)	6 354 900,00	6 309 100,00	45 800,00
2212	Gesetzlicher und freiwilliger Sozialaufwand	1 632 900,00	1 622 400,00	10 500,00
2213	Sonstiger Personalaufwand	51 800,00	51 800,00	
2214	Nicht finanzierungswirksamer Personalaufwand	193 600,00	193 600,00	
222	Sachaufwand (ohne Transferaufwand)	11 807 900,00	10 463 600,00	1 344 300,00
2221	Gebrauchs- und Verbrauchsgüter, Handelswaren	947 400,00	836 900,00	110 500,00
2222	Verwaltungs- und Betriebsaufwand	1 099 200,00	915 000,00	184 200,00
2223	Leasing- und Mietaufwand	214 100,00	170 900,00	43 200,00
2224	Instandhaltung	1 480 400,00	1 420 100,00	60 300,00
2225	Sonstiger Sachaufwand	4 626 700,00	4 124 600,00	502 100,00
2226	Nicht finanzierungswirksamer Sachaufwand	3 440 100,00	2 996 100,00	444 000,00

1. Nachtragsvoranschlag 2022

NVA Ergebnishaushalt Gesamt 1. und 2. Ebene (Anlage 1a) - interne Vergütungen enthalten

Stadtgemeinde Bad Vöslau

MVAG	Mittelverwendungs- und aufbringungsgruppen (1. und 2. Ebene)	VA 2022 inkl. NVA	VA 2022	1. NVA
223	Transferaufwand (laufende Transfers und Kapitaltransfers)	8 936 800,00	8 904 600,00	32 200,00
2231	Transferaufwand an Träger des öffentlichen Rechts	8 343 000,00	8 315 600,00	27 400,00
2232	Transferaufwand an Beteiligungen			
2233	Transferaufwand an Unternehmen (mit Finanzunternehmen)	165 600,00	165 600,00	
2234	Transferaufwand an Haushalte und Organisationen ohne Erwerbscharakter	428 200,00	423 400,00	4 800,00
2235	Transferaufwand an das Ausland			
2236	Investitions- und Tilgungszuschüsse zwischen Unternehmungen und Betrieben der Gebietskörperschaft und der Gebietskörperschaft			
2237	Nicht finanzierungswirksamer Transferaufwand			
224	Finanzaufwand	56 100,00	86 400,00	-30 300,00
2241	Zinsen aus Finanzschulden, Finanzierungsleasing, Forderungskauf und derivativen Finanzinstrumenten mit Grundgeschäft	35 100,00	70 400,00	-35 300,00
2242	Zinsen und sonstige Aufwendungen aus derivativen Finanzinstrumenten ohne Grundgeschäft			
2243	Gewinnentnahmen von Unternehmungen und marktbestimmten Betrieben der Gebietskörperschaft (innerhalb der Gebietskörperschaft)			
2244	Sonstiger Finanzaufwand	21 000,00	16 000,00	5 000,00
2245	Nicht finanzierungswirksamer Finanzaufwand			
22	Summe Aufwendungen	29 034 000,00	27 631 500,00	1 402 500,00
SA0	Saldo (0) Nettoergebnis (21 - 22)	3 140 300,00	1 400,00	3 138 900,00
230	Entnahmen von Haushaltsrücklagen	1 652 200,00	824 900,00	827 300,00
2301	Entnahmen von Haushaltsrücklagen	1 652 200,00	824 900,00	827 300,00
240	Zuweisung an Haushaltsrücklagen	3 266 000,00	166 000,00	3 100 000,00
2401	Zuweisung an Haushaltsrücklagen	3 266 000,00	166 000,00	3 100 000,00
23	Summe Haushaltsrücklagen	-1 613 800,00	658 900,00	-2 272 700,00
SA00	Nettoergebnis nach Zuweisung und Entnahmen von Haushaltsrücklagen (Saldo 0 +/- SU23)	1 526 500,00	660 300,00	866 200,00

1. NVA Finanzierungshaushalt Gesamt 1. und 2. Ebene
(Anlage 1b) - interne Vergütungen enthalten

1. Nachtragsvoranschlag 2022

Stadtgemeinde Bad Vöslau

NVA Finanzierungshaushalt Gesamt 1. und 2. Ebene (Anlage 1b) - interne Vergütungen enthalten

MVAG	Mittelverwendungs- und aufbringungsgruppen (1. und 2. Ebene)	VA 2022 inkl. NVA	VA 2022	1. NVA
311	Einzahlungen aus der operativen Verwaltungstätigkeit	26 386 400,00	25 860 000,00	526 400,00
3111	Einzahlungen aus eigenen Abgaben	3 693 000,00	3 764 400,00	-71 400,00
3112	Einzahlungen aus Ertragsanteilen	13 727 000,00	13 227 000,00	500 000,00
3113	Einzahlungen aus Gebühren	3 172 000,00	3 172 000,00	
3114	Einzahlungen aus Leistungen	1 508 600,00	1 422 000,00	86 600,00
3115	Einzahlungen aus Besitz und wirtschaftlicher Tätigkeit	964 200,00	962 800,00	1 400,00
3116	Einzahlungen aus Veräußerung von geringwertigen Wirtschaftsgütern (GWG) und sonstige Einzahlungen	3 321 600,00	3 311 800,00	9 800,00
312	Einzahlungen aus Transfers (ohne Kapitaltransfers)	1 808 600,00	1 549 200,00	259 400,00
3121	Transferzahlungen von Trägern des öffentlichen Rechts	1 533 000,00	1 294 600,00	238 400,00
3122	Transferzahlungen von Beteiligungen			
3123	Transferzahlungen von Unternehmen (inkl. Finanzunternehmen)			
3124	Transferzahlungen von Haushalte und Organisationen ohne Erwerbscharakter	275 600,00	254 600,00	21 000,00
3125	Transferzahlungen vom Ausland			
3126	Investitions- und Tilgungszuschüsse zwischen Unternehmungen und Betrieben der Gebietskörperschaft und der Gebietskörperschaft			
313	Einzahlungen aus Finanzerträgen	23 300,00	22 100,00	1 200,00
3131	Einzahlungen aus Zinserträgen	13 300,00	12 100,00	1 200,00
3133	Einzahlungen aus Gewinnentnahmen von marktbestimmten Betrieben	10 000,00	10 000,00	
3134	Sonstige Einzahlungen aus Finanzerträgen			
3135	Einzahlungen aus Dividenden/Gewinnausschüttungen			
31	Summe Einzahlungen operative Gebarung	28 218 300,00	27 431 300,00	787 000,00
321	Auszahlungen aus Personalaufwand	8 039 600,00	7 983 300,00	56 300,00
3211	Auszahlungen für Personalaufwand Bezüge, Nebengebühren, und Mehrleistungsvergütungen)	6 354 900,00	6 309 100,00	45 800,00
3212	Auszahlungen für gesetzliche und freiwillige Sozialaufwendungen	1 632 900,00	1 622 400,00	10 500,00
3213	Auszahlungen aus sonstigem Personalaufwand	51 800,00	51 800,00	
322	Auszahlungen aus Sachaufwand (ohne Transferaufwand)	8 367 800,00	7 467 500,00	900 300,00
3221	Auszahlungen für Gebrauchs- und Verbrauchsgüter, Handelswaren	947 400,00	836 900,00	110 500,00
3222	Auszahlungen für Verwaltungs- und Betriebsaufwand	1 099 200,00	915 000,00	184 200,00
3223	Auszahlungen für Leasing- und Mietaufwand	214 100,00	170 900,00	43 200,00
3224	Auszahlungen für Instandhaltung	1 480 400,00	1 420 100,00	60 300,00
3225	Sonstige Auszahlungen aus Sachaufwand	4 626 700,00	4 124 600,00	502 100,00
323	Auszahlungen aus Transfers (ohne Kapitaltransfers)	8 854 800,00	8 822 600,00	32 200,00
3231	Transferzahlungen an Träger des öffentlichen Rechts	8 343 000,00	8 315 600,00	27 400,00
3232	Transferzahlungen an Beteiligungen			
3233	Transferzahlungen an Unternehmen (inkl. Finanzunternehmen)	165 600,00	165 600,00	
3234	Transferzahlungen an Haushalte und Organisationen ohne Erwerbscharakter	346 200,00	341 400,00	4 800,00

MVAG	Mittelverwendungs- und aufbringungsgruppen (1. und 2. Ebene)	VA 2022 inkl. NVA	VA 2022	1. NVA
3235	Transferzahlungen an das Ausland			
3236	Investitions- und Tilgungszuschüsse zwischen Unternehmungen und Betrieben der Gebietskörperschaft und der Gebietskörperschaft			
324	Auszahlungen aus Finanzaufwand	56 100,00	86 400,00	-30 300,00
3241	Auszahlungen für Zinsaufwand, für Finanzierungsleasing, für Forderungskauf, für Finanzschulden und derivative Finanzinstrumente m	35 100,00	70 400,00	-35 300,00
3242	Auszahlungen für Zinsen aus derivativen Finanzinstrumenten ohne Grundgeschäft			
3243	Auszahlung aus Gewinnentnahmen von marktbestimmten Betrieben			
3244	Sonstige Auszahlungen aus Finanzaufwendungen	21 000,00	16 000,00	5 000,00
32	Summe Auszahlungen operative Gebarung	25 318 300,00	24 359 800,00	958 500,00
SA1	Saldo (1) Geldfluss aus der Operativen Gebarung (31 – 32)	2 900 000,00	3 071 500,00	-171 500,00
331	Einzahlungen aus der Investitionstätigkeit	3 750 100,00	222 000,00	3 528 100,00
3311	Einzahlungen aus der Veräußerung von immateriellem Vermögen			
3312	Einzahlungen aus der Veräußerung von Grundstücken und Grundstückseinrichtungen	3 745 000,00	220 000,00	3 525 000,00
3313	Einzahlungen aus der Veräußerung von Gebäuden und Bauten			
3314	Einzahlungen aus der Veräußerung von technischen Anlagen, Fahrzeuge und Maschinen	5 000,00	2 000,00	3 000,00
3315	Einzahlungen aus der Veräußerung von Amts-, Betriebs- und Geschäftsausstattung	100,00		100,00
3316	Einzahlungen aus der Veräußerung von Kulturgütern			
3317	Einzahlungen aus der Veräußerung von Beteiligungen			
332	Einzahlungen aus der Rückzahlung von Darlehen sowie gewährten Vorschüssen	28 000,00	28 000,00	0,00
3321	Einzahlungen aus Darlehen an Träger des öffentlichen Rechts			
3322	Einzahlungen aus Darlehen an Beteiligungen			
3323	Einzahlungen aus Darlehen an Unternehmen und Haushalte			
3325	Einzahlungen aus Vorschüssen und Anzahlungen	28 000,00	28 000,00	
333	Einzahlungen aus Kapitaltransfers	302 800,00	402 800,00	-100 000,00
3331	Kapitaltransferzahlungen von Trägern des öffentlichen Rechts	202 800,00	302 800,00	-100 000,00
3332	Kapitaltransferzahlungen von Beteiligungen			
3333	Kapitaltransferzahlungen von Unternehmen			
3334	Kapitaltransferzahlungen von Haushalten und Organisationen ohne Erwerbscharakter	100 000,00	100 000,00	
3335	Kapitaltransferzahlungen vom Ausland			
33	Summe Einzahlungen investive Gebarung	4 080 900,00	652 800,00	3 428 100,00
341	Auszahlungen aus der Investitionstätigkeit	13 305 500,00	13 180 000,00	125 500,00
3411	Auszahlungen für den Erwerb von immateriellem Vermögen	86 500,00	23 700,00	62 800,00
3412	Auszahlungen für den Erwerb von Grundstücken und Grundstückseinrichtungen	3 298 100,00	2 899 000,00	399 100,00
3413	Auszahlungen für den Erwerb von Gebäuden und Bauten	8 738 300,00	9 361 500,00	-623 200,00
3414	Auszahlungen für den Erwerb von technischen Anlagen, Fahrzeuge und Maschinen	275 000,00	210 000,00	65 000,00

1. Nachtragsvoranschlag 2022

NVA Finanzierungshaushalt Gesamt 1. und 2. Ebene (Anlage 1b) - interne Vergütungen enthalten

Stadtgemeinde Bad Vöslau

MVAG	Mittelverwendungs- und aufbringungsgruppen (1. und 2. Ebene)	VA 2022 inkl. NVA	VA 2022	1. NVA
3415	Auszahlungen für den Erwerb von Amts-, Betriebs- und Geschäftsausstattung	750 000,00	535 800,00	214 200,00
3416	Auszahlungen für den Erwerb von Kulturgütern	157 600,00	150 000,00	7 600,00
3417	Auszahlungen für den Erwerb von Beteiligungen			
342	Auszahlungen von gewährten Darlehen sowie gewährten Vorschüssen	28 000,00	28 000,00	0,00
3421	Auszahlung von Darlehen an Träger des öffentlichen Rechts			
3422	Auszahlung von Darlehen an Beteiligungen			
3423	Auszahlung von Darlehen an Unternehmen und Haushalte			
3425	Auszahlungen von Vorschüssen und Anzahlungen	28 000,00	28 000,00	
343	Auszahlungen aus Kapitaltransfers	82 000,00	82 000,00	0,00
3431	Kapitaltransferzahlungen an Träger des öffentlichen Rechts			
3432	Kapitaltransferzahlungen an Beteiligungen			
3433	Kapitaltransferzahlungen an Unternehmen (Finanzunternehmen)			
3434	Kapitaltransferzahlungen an Haushalte und Organisationen ohne Erwerbscharakter	82 000,00	82 000,00	
3435	Kapitaltransferzahlungen an das Ausland			
34	Summe Auszahlungen investive Gebarung	13 415 500,00	13 290 000,00	125 500,00
SA2	Saldo (2) Geldfluss aus der Investiven Gebarung (33 – 34)	-9 334 600,00	-12 637 200,00	3 302 600,00
SA3	Saldo (3) Nettofinanzierungssaldo (Saldo 1 + Saldo 2)	-6 434 600,00	-9 565 700,00	3 131 100,00
351	Einzahlungen aus der Aufnahme von Finanzschulden	8 399 700,00	9 739 700,00	-1 340 000,00
3511	Einzahlungen aus empfangenen Darlehen von öffentlichen Körperschaften und Rechtsträgern	23 600,00	23 600,00	
3512	Einzahlungen aus empfangenen Darlehen von Beteiligungen			
3513	Einzahlungen aus empfangenen Darlehen von Unternehmen und privaten Haushalten			
3514	Einzahlungen aus Finanzschulden (Finanzunternehmen)	8 376 100,00	9 716 100,00	-1 340 000,00
353	Einzahlungen infolge eines Kapitaltausch bei derivativen Finanzinstrumenten mit Grundgeschäft	0,00	0,00	0,00
3530	Einzahlungen infolge eines Kapitaltausch bei derivativen Finanzinstrumenten mit Grundgeschäft			
355	Einzahlungen aus dem Abgang von Finanzinstrumenten	0,00	0,00	0,00
3550	Einzahlungen aus dem Abgang von Finanzinstrumenten			
35	Summe Einzahlungen aus der Finanzierungstätigkeit	8 399 700,00	9 739 700,00	-1 340 000,00
361	Auszahlungen aus der Tilgung von Finanzschulden	681 400,00	866 500,00	-185 100,00
3611	Auszahlungen aus empfangenen Darlehen von öffentlichen Körperschaften und Rechtsträgern	81 300,00	81 300,00	
3612	Auszahlungen aus empfangenen Darlehen von Beteiligungen			
3613	Auszahlungen aus empfangenen Darlehen von Unternehmen und privaten Haushalten			
3614	Auszahlungen aus Finanzschulden	600 100,00	785 200,00	-185 100,00

1. Nachtragsvoranschlag 2022

Stadtgemeinde Bad Vöslau

NVA Finanzierungshaushalt Gesamt 1. und 2. Ebene (Anlage 1b) - interne Vergütungen enthalten

MVAG	Mittelverwendungs- und aufbringungsgruppen (1. und 2. Ebene)	VA 2022 inkl. NVA	VA 2022	1. NVA
3615	Auszahlung aus der Rückzahlung von Leasingverbindlichkeiten			
363	Auszahlungen infolge eines Kapitaltausch bei derivativen Finanzinstrumenten mit Grundgeschäft	0,00	0,00	0,00
3630	Auszahlungen infolge eines Kapitaltausch bei derivativen Finanzinstrumenten mit Grundgeschäft			
365	Auszahlungen für den Erwerb von Finanzinstrumenten	0,00	0,00	0,00
3650	Auszahlungen für den Erwerb von Finanzinstrumenten			
36	Summe Auszahlungen aus der Finanzierungstätigkeit	681 400,00	866 500,00	-185 100,00
SA4	Saldo (4) Geldfluss aus der Finanzierungstätigkeit (35 – 36)	7 718 300,00	8 873 200,00	-1 154 900,00
SA5	Saldo (5) Geldfluss aus der voranschlagswirksamen Gebarung (Saldo 3 + Saldo 4)	1 283 700,00	-692 500,00	1 976 200,00

1. NVA Ergebnishaushalt Bereichsbudget 1. und 2. Ebene
(Anlage 1a)

Vertretungskörper und allgemeine Verwaltung (Gruppe 0)

MVAG	Mittelverwendungs- und -aufbringungsgruppen (1. und 2. Ebene)	VA 2022 inkl. NVA	VA 2022	1. NVA
211	Erträge aus der operativen Verwaltungstätigkeit	493 200,00	489 900,00	3 300,00
2111	Erträge aus eigenen Abgaben			
2112	Erträge aus Ertragsanteilen			
2113	Erträge aus Gebühren			
2114	Erträge aus Leistungen	76 300,00	71 000,00	5 300,00
2115	Erträge aus Besitz und wirtschaftlicher Tätigkeit	45 600,00	45 600,00	
2116	Erträge aus Veräußerung und sonstige Erträge	308 600,00	310 600,00	-2 000,00
2117	Nicht finanzierungswirksame operative Erträge	62 700,00	62 700,00	
212	Erträge aus Transfers	6 100,00	6 100,00	0,00
2121	Transferertrag von Trägern des öffentlichen Rechts			
2122	Transferertrag von Beteiligungen			
2123	Transferertrag von Unternehmen (mit Finanzunternehmen)			
2124	Transferertrag von Haushalten und Organisationen ohne Erwerbscharakter	6 100,00	6 100,00	
2125	Transferertrag vom Ausland			
2126	Investitions- und Tilgungszuschüsse zwischen Unternehmungen und Betrieben der Gebietskörperschaft und der Gebietskörperschaft			
2127	Nicht finanzierungswirksamer Transferertrag			
213	Finanzerträge	0,00	0,00	0,00
2131	Erträge aus Zinsen			
2132	Erträge aus Zinsen aus derivativen Finanzinstrumenten ohne Grundgeschäft			
2133	Erträge aus Gewinnentnahmen von marktbestimmten Betrieben			
2134	Sonstige Finanzerträge			
2135	Erträge aus Dividenden/Gewinnausschüttungen			
2136	Sonstige nicht finanzierungswirksame Finanzerträge			
21	Summe Erträge	499 300,00	496 000,00	3 300,00
221	Personalaufwand	1 752 100,00	1 752 100,00	0,00
2211	Personalaufwand (Bezüge, Nebengeb., Mehrleistungen)	1 322 500,00	1 322 500,00	
2212	Gesetzlicher und freiwilliger Sozialaufwand	315 500,00	315 500,00	
2213	Sonstiger Personalaufwand	22 400,00	22 400,00	
2214	Nicht finanzierungswirksamer Personalaufwand	91 700,00	91 700,00	
222	Sachaufwand (ohne Transferaufwand)	1 097 400,00	1 052 000,00	45 400,00
2221	Gebrauchs- und Verbrauchsgüter, Handelswaren	85 800,00	77 300,00	8 500,00
2222	Verwaltungs- und Betriebsaufwand	189 600,00	169 200,00	20 400,00

1. Nachtragsvoranschlag 2022

NVA Ergebnishaushalt Bereichsbudget 1. und 2. Ebene (Anlage 1a)

Stadtgemeinde Bad Vöslau

Vertretungskörper und allgemeine Verwaltung (Gruppe 0)

MVAG	Mittelverwendungs- und -aufbringungsgruppen (1. und 2. Ebene)	VA 2022 inkl. NVA	VA 2022	1. NVA
2223	Leasing- und Mietaufwand			
2224	Instandhaltung	37 700,00	37 700,00	
2225	Sonstiger Sachaufwand	685 200,00	675 700,00	9 500,00
2226	Nicht finanzierungswirksamer Sachaufwand	99 100,00	92 100,00	7 000,00
223	Transferaufwand (laufende Transfers und Kapitaltransfers)	577 900,00	577 900,00	0,00
2231	Transferaufwand an Träger des öffentlichen Rechts	558 200,00	558 200,00	
2232	Transferaufwand an Beteiligungen			
2233	Transferaufwand an Unternehmen (mit Finanzunternehmen)			
2234	Transferaufwand an Haushalte und Organisationen ohne Erwerbscharakter	19 700,00	19 700,00	
2235	Transferaufwand an das Ausland			
2236	Investitions- und Tilgungszuschüsse zwischen Unternehmungen und Betrieben der Gebietskörperschaft und der Gebietskörperschaft			
2237	Nicht finanzierungswirksamer Transferaufwand			
224	Finanzaufwand	0,00	0,00	0,00
2241	Zinsen aus Finanzschulden, Finanzierungsleasing, Forderungskauf und derivativen Finanzinstrumenten mit Grundgeschäft			
2242	Zinsen und sonstige Aufwendungen aus derivativen Finanzinstrumenten ohne Grundgeschäft			
2243	Gewinnentnahmen von Unternehmungen und marktbestimmten Betrieben der Gebietskörperschaft (innerhalb der Gebietskörperschaft)			
2244	Sonstiger Finanzaufwand			
2245	Nicht finanzierungswirksamer Finanzaufwand			
22	Summe Aufwendungen	3 427 400,00	3 382 000,00	45 400,00
SA0	Saldo (0) Nettoergebnis (21 - 22)	-2 928 100,00	-2 886 000,00	-42 100,00
230	Entnahmen von Haushaltsrücklagen	0,00	0,00	0,00
2301	Entnahmen von Haushaltsrücklagen			
240	Zuweisung an Haushaltsrücklagen	0,00	0,00	0,00
2401	Zuweisung an Haushaltsrücklagen			
23	Summe Haushaltsrücklagen	0,00	0,00	0,00
SA00	Nettoergebnis nach Zuweisung und Entnahmen von Haushaltsrücklagen (Saldo 0 +/- SU23)	-2 928 100,00	-2 886 000,00	-42 100,00

Öffentliche Ordnung und Sicherheit (Gruppe 1)

MVAG	Mittelverwendungs- und -aufbringungsgruppen (1. und 2. Ebene)	VA 2022 inkl. NVA	VA 2022	1. NVA
211	Erträge aus der operativen Verwaltungstätigkeit	20 100,00	20 000,00	100,00
2111	Erträge aus eigenen Abgaben			
2112	Erträge aus Ertragsanteilen			
2113	Erträge aus Gebühren			
2114	Erträge aus Leistungen			
2115	Erträge aus Besitz und wirtschaftlicher Tätigkeit	5 000,00	5 000,00	
2116	Erträge aus Veräußerung und sonstige Erträge	300,00	200,00	100,00
2117	Nicht finanzierungswirksame operative Erträge	14 800,00	14 800,00	
212	Erträge aus Transfers	0,00	0,00	0,00
2121	Transferertrag von Trägern des öffentlichen Rechts			
2122	Transferertrag von Beteiligungen			
2123	Transferertrag von Unternehmen (mit Finanzunternehmen)			
2124	Transferertrag von Haushalten und Organisationen ohne Erwerbscharakter			
2125	Transferertrag vom Ausland			
2126	Investitions- und Tilgungszuschüsse zwischen Unternehmungen und Betrieben der Gebietskörperschaft und der Gebietskörperschaft			
2127	Nicht finanzierungswirksamer Transferertrag			
213	Finanzerträge	0,00	0,00	0,00
2131	Erträge aus Zinsen			
2132	Erträge aus Zinsen aus derivativen Finanzinstrumenten ohne Grundgeschäft			
2133	Erträge aus Gewinnentnahmen von marktbestimmten Betrieben			
2134	Sonstige Finanzerträge			
2135	Erträge aus Dividenden/Gewinnausschüttungen			
2136	Sonstige nicht finanzierungswirksame Finanzerträge			
21	Summe Erträge	20 100,00	20 000,00	100,00
221	Personalaufwand	36 700,00	36 700,00	0,00
2211	Personalaufwand (Bezüge, Nebengeb., Mehrleistungen)	28 800,00	28 800,00	
2212	Gesetzlicher und freiwilliger Sozialaufwand	7 200,00	7 200,00	
2213	Sonstiger Personalaufwand	700,00	700,00	
2214	Nicht finanzierungswirksamer Personalaufwand			
222	Sachaufwand (ohne Transferaufwand)	271 700,00	241 500,00	30 200,00
2221	Gebrauchs- und Verbrauchsgüter, Handelswaren	800,00		800,00
2222	Verwaltungs- und Betriebsaufwand	57 500,00	48 500,00	9 000,00

1. Nachtragsvoranschlag 2022

NVA Ergebnishaushalt Bereichsbudget 1. und 2. Ebene (Anlage 1a)

Stadtgemeinde Bad Vöslau

Öffentliche Ordnung und Sicherheit (Gruppe 1)

MVAG	Mittelverwendungs- und -aufbringungsgruppen (1. und 2. Ebene)	VA 2022 inkl. NVA	VA 2022	1. NVA
2223	Leasing- und Mietaufwand			
2224	Instandhaltung	73 800,00	58 800,00	15 000,00
2225	Sonstiger Sachaufwand	30 300,00	24 900,00	5 400,00
2226	Nicht finanzierungswirksamer Sachaufwand	109 300,00	109 300,00	
223	Transferaufwand (laufende Transfers und Kapitaltransfers)	94 300,00	79 600,00	14 700,00
2231	Transferaufwand an Träger des öffentlichen Rechts	94 300,00	79 600,00	14 700,00
2232	Transferaufwand an Beteiligungen			
2233	Transferaufwand an Unternehmen (mit Finanzunternehmen)			
2234	Transferaufwand an Haushalte und Organisationen ohne Erwerbscharakter			
2235	Transferaufwand an das Ausland			
2236	Investitions- und Tilgungszuschüsse zwischen Unternehmungen und Betrieben der Gebietskörperschaft und der Gebietskörperschaft			
2237	Nicht finanzierungswirksamer Transferaufwand			
224	Finanzaufwand	100,00	100,00	0,00
2241	Zinsen aus Finanzschulden, Finanzierungsleasing, Forderungskauf und derivativen Finanzinstrumenten mit Grundgeschäft	100,00	100,00	
2242	Zinsen und sonstige Aufwendungen aus derivativen Finanzinstrumenten ohne Grundgeschäft			
2243	Gewinnentnahmen von Unternehmungen und marktbestimmten Betrieben der Gebietskörperschaft (innerhalb der Gebietskörperschaft)			
2244	Sonstiger Finanzaufwand			
2245	Nicht finanzierungswirksamer Finanzaufwand			
22	Summe Aufwendungen	402 800,00	357 900,00	44 900,00
SA0	Saldo (0) Nettoergebnis (21 - 22)	-382 700,00	-337 900,00	-44 800,00
230	Entnahmen von Haushaltsrücklagen	0,00	0,00	0,00
2301	Entnahmen von Haushaltsrücklagen			
240	Zuweisung an Haushaltsrücklagen	0,00	0,00	0,00
2401	Zuweisung an Haushaltsrücklagen			
23	Summe Haushaltsrücklagen	0,00	0,00	0,00
SA00	Nettoergebnis nach Zuweisung und Entnahmen von Haushaltsrücklagen (Saldo 0 +/- SU23)	-382 700,00	-337 900,00	-44 800,00

Unterricht, Erziehung, Sport und Wissenschaft (Gruppe 2)

MVAG	Mittelverwendungs- und -aufbringungsgruppen (1. und 2. Ebene)	VA 2022 inkl. NVA	VA 2022	1. NVA
211	Erträge aus der operativen Verwaltungstätigkeit	1 175 200,00	1 131 000,00	44 200,00
2111	Erträge aus eigenen Abgaben			
2112	Erträge aus Ertragsanteilen			
2113	Erträge aus Gebühren			
2114	Erträge aus Leistungen	733 900,00	714 900,00	19 000,00
2115	Erträge aus Besitz und wirtschaftlicher Tätigkeit	103 200,00	103 200,00	
2116	Erträge aus Veräußerung und sonstige Erträge	325 700,00	300 500,00	25 200,00
2117	Nicht finanzierungswirksame operative Erträge	12 400,00	12 400,00	
212	Erträge aus Transfers	463 600,00	463 300,00	300,00
2121	Transferertrag von Trägern des öffentlichen Rechts	227 600,00	227 600,00	
2122	Transferertrag von Beteiligungen			
2123	Transferertrag von Unternehmen (mit Finanzunternehmen)			
2124	Transferertrag von Haushalten und Organisationen ohne Erwerbscharakter	200 000,00	200 000,00	
2125	Transferertrag vom Ausland			
2126	Investitions- und Tilgungszuschüsse zwischen Unternehmungen und Betrieben der Gebietskörperschaft und der Gebietskörperschaft			
2127	Nicht finanzierungswirksamer Transferertrag	36 000,00	35 700,00	300,00
213	Finanzerträge	0,00	0,00	0,00
2131	Erträge aus Zinsen			
2132	Erträge aus Zinsen aus derivativen Finanzinstrumenten ohne Grundgeschäft			
2133	Erträge aus Gewinnentnahmen von marktbestimmten Betrieben			
2134	Sonstige Finanzerträge			
2135	Erträge aus Dividenden/Gewinnausschüttungen			
2136	Sonstige nicht finanzierungswirksame Finanzerträge			
21	Summe Erträge	1 638 800,00	1 594 300,00	44 500,00
221	Personalaufwand	1 613 400,00	1 594 500,00	18 900,00
2211	Personalaufwand (Bezüge, Nebengeb., Mehrleistungen)	1 253 000,00	1 238 100,00	14 900,00
2212	Gesetzlicher und freiwilliger Sozialaufwand	333 100,00	329 100,00	4 000,00
2213	Sonstiger Personalaufwand	5 700,00	5 700,00	
2214	Nicht finanzierungswirksamer Personalaufwand	21 600,00	21 600,00	
222	Sachaufwand (ohne Transferaufwand)	3 100 600,00	2 832 100,00	268 500,00
2221	Gebrauchs- und Verbrauchsgüter, Handelswaren	495 700,00	412 500,00	83 200,00
2222	Verwaltungs- und Betriebsaufwand	458 400,00	366 100,00	92 300,00

1. Nachtragsvoranschlag 2022

NVA Ergebnishaushalt Bereichsbudget 1. und 2. Ebene (Anlage 1a)

Stadtgemeinde Bad Vöslau

Unterricht, Erziehung, Sport und Wissenschaft (Gruppe 2)

MVAG	Mittelverwendungs- und -aufbringungsgruppen (1. und 2. Ebene)	VA 2022 inkl. NVA	VA 2022	1. NVA
2223	Leasing- und Mietaufwand			
2224	Instandhaltung	426 300,00	397 300,00	29 000,00
2225	Sonstiger Sachaufwand	1 176 600,00	1 131 800,00	44 800,00
2226	Nicht finanzierungswirksamer Sachaufwand	543 600,00	524 400,00	19 200,00
223	Transferaufwand (laufende Transfers und Kapitaltransfers)	301 900,00	290 700,00	11 200,00
2231	Transferaufwand an Träger des öffentlichen Rechts	208 600,00	197 400,00	11 200,00
2232	Transferaufwand an Beteiligungen			
2233	Transferaufwand an Unternehmen (mit Finanzunternehmen)			
2234	Transferaufwand an Haushalte und Organisationen ohne Erwerbscharakter	93 300,00	93 300,00	
2235	Transferaufwand an das Ausland			
2236	Investitions- und Tilgungszuschüsse zwischen Unternehmungen und Betrieben der Gebietskörperschaft und der Gebietskörperschaft			
2237	Nicht finanzierungswirksamer Transferaufwand			
224	Finanzaufwand	14 600,00	14 800,00	-200,00
2241	Zinsen aus Finanzschulden, Finanzierungsleasing, Forderungskauf und derivativen Finanzinstrumenten mit Grundgeschäft	14 600,00	14 800,00	-200,00
2242	Zinsen und sonstige Aufwendungen aus derivativen Finanzinstrumenten ohne Grundgeschäft			
2243	Gewinnentnahmen von Unternehmungen und marktbestimmten Betrieben der Gebietskörperschaft (innerhalb der Gebietskörperschaft)			
2244	Sonstiger Finanzaufwand			
2245	Nicht finanzierungswirksamer Finanzaufwand			
22	Summe Aufwendungen	5 030 500,00	4 732 100,00	298 400,00
SA0	Saldo (0) Nettoergebnis (21 - 22)	-3 391 700,00	-3 137 800,00	-253 900,00
230	Entnahmen von Haushaltsrücklagen	639 000,00	0,00	639 000,00
2301	Entnahmen von Haushaltsrücklagen	639 000,00		639 000,00
240	Zuweisung an Haushaltsrücklagen	0,00	0,00	0,00
2401	Zuweisung an Haushaltsrücklagen			
23	Summe Haushaltsrücklagen	639 000,00	0,00	639 000,00
SA00	Nettoergebnis nach Zuweisung und Entnahmen von Haushaltsrücklagen (Saldo 0 +/- SU23)	-2 752 700,00	-3 137 800,00	385 100,00

Kunst, Kultur und Kultus (Gruppe 3)

MVAG	Mittelverwendungs- und -aufbringungsgruppen (1. und 2. Ebene)	VA 2022 inkl. NVA	VA 2022	1. NVA
211	Erträge aus der operativen Verwaltungstätigkeit	363 500,00	360 900,00	2 600,00
2111	Erträge aus eigenen Abgaben			
2112	Erträge aus Ertragsanteilen			
2113	Erträge aus Gebühren			
2114	Erträge aus Leistungen	336 000,00	336 000,00	
2115	Erträge aus Besitz und wirtschaftlicher Tätigkeit	500,00	500,00	
2116	Erträge aus Veräußerung und sonstige Erträge	20 500,00	17 900,00	2 600,00
2117	Nicht finanzierungswirksame operative Erträge	6 500,00	6 500,00	
212	Erträge aus Transfers	648 500,00	648 500,00	0,00
2121	Transferertrag von Trägern des öffentlichen Rechts	648 000,00	648 000,00	
2122	Transferertrag von Beteiligungen			
2123	Transferertrag von Unternehmen (mit Finanzunternehmen)			
2124	Transferertrag von Haushalten und Organisationen ohne Erwerbscharakter	500,00	500,00	
2125	Transferertrag vom Ausland			
2126	Investitions- und Tilgungszuschüsse zwischen Unternehmungen und Betrieben der Gebietskörperschaft und der Gebietskörperschaft			
2127	Nicht finanzierungswirksamer Transferertrag			
213	Finanzerträge	0,00	0,00	0,00
2131	Erträge aus Zinsen			
2132	Erträge aus Zinsen aus derivativen Finanzinstrumenten ohne Grundgeschäft			
2133	Erträge aus Gewinnentnahmen von marktbestimmten Betrieben			
2134	Sonstige Finanzerträge			
2135	Erträge aus Dividenden/Gewinnausschüttungen			
2136	Sonstige nicht finanzierungswirksame Finanzerträge			
21	Summe Erträge	1 012 000,00	1 009 400,00	2 600,00
221	Personalaufwand	1 056 400,00	1 056 400,00	0,00
2211	Personalaufwand (Bezüge, Nebengeb., Mehrleistungen)	815 400,00	815 400,00	
2212	Gesetzlicher und freiwilliger Sozialaufwand	210 200,00	210 200,00	
2213	Sonstiger Personalaufwand	3 300,00	3 300,00	
2214	Nicht finanzierungswirksamer Personalaufwand	27 500,00	27 500,00	
222	Sachaufwand (ohne Transferaufwand)	393 500,00	340 400,00	53 100,00
2221	Gebrauchs- und Verbrauchsgüter, Handelswaren	31 900,00	31 900,00	
2222	Verwaltungs- und Betriebsaufwand	70 900,00	53 100,00	17 800,00

1. Nachtragsvoranschlag 2022

NVA Ergebnishaushalt Bereichsbudget 1. und 2. Ebene (Anlage 1a)

Stadtgemeinde Bad Vöslau

Kunst, Kultur und Kultus (Gruppe 3)

MVAG	Mittelverwendungs- und -aufbringungsgruppen (1. und 2. Ebene)	VA 2022 inkl. NVA	VA 2022	1. NVA
2223	Leasing- und Mietaufwand	53 000,00	22 500,00	30 500,00
2224	Instandhaltung	32 300,00	22 800,00	9 500,00
2225	Sonstiger Sachaufwand	129 200,00	135 200,00	-6 000,00
2226	Nicht finanzierungswirksamer Sachaufwand	76 200,00	74 900,00	1 300,00
223	Transferaufwand (laufende Transfers und Kapitaltransfers)	14 000,00	14 000,00	0,00
2231	Transferaufwand an Träger des öffentlichen Rechts			
2232	Transferaufwand an Beteiligungen			
2233	Transferaufwand an Unternehmen (mit Finanzunternehmen)			
2234	Transferaufwand an Haushalte und Organisationen ohne Erwerbscharakter	14 000,00	14 000,00	
2235	Transferaufwand an das Ausland			
2236	Investitions- und Tilgungszuschüsse zwischen Unternehmungen und Betrieben der Gebietskörperschaft und der Gebietskörperschaft			
2237	Nicht finanzierungswirksamer Transferaufwand			
224	Finanzaufwand	0,00	14 900,00	-14 900,00
2241	Zinsen aus Finanzschulden, Finanzierungsleasing, Forderungskauf und derivativen Finanzinstrumenten mit Grundgeschäft		14 900,00	-14 900,00
2242	Zinsen und sonstige Aufwendungen aus derivativen Finanzinstrumenten ohne Grundgeschäft			
2243	Gewinnentnahmen von Unternehmungen und marktbestimmten Betrieben der Gebietskörperschaft (innerhalb der Gebietskörperschaft)			
2244	Sonstiger Finanzaufwand			
2245	Nicht finanzierungswirksamer Finanzaufwand			
22	Summe Aufwendungen	1 463 900,00	1 425 700,00	38 200,00
SA0	Saldo (0) Nettoergebnis (21 - 22)	-451 900,00	-416 300,00	-35 600,00
230	Entnahmen von Haushaltsrücklagen	0,00	0,00	0,00
2301	Entnahmen von Haushaltsrücklagen			
240	Zuweisung an Haushaltsrücklagen	0,00	0,00	0,00
2401	Zuweisung an Haushaltsrücklagen			
23	Summe Haushaltsrücklagen	0,00	0,00	0,00
SA00	Nettoergebnis nach Zuweisung und Entnahmen von Haushaltsrücklagen (Saldo 0 +/- SU23)	-451 900,00	-416 300,00	-35 600,00

Soziale Wohlfahrt und Wohnbauförderung (Gruppe 4)

MVAG	Mittelverwendungs- und -aufbringungsgruppen (1. und 2. Ebene)	VA 2022 inkl. NVA	VA 2022	1. NVA
211	Erträge aus der operativen Verwaltungstätigkeit	31 600,00	26 600,00	5 000,00
2111	Erträge aus eigenen Abgaben			
2112	Erträge aus Ertragsanteilen			
2113	Erträge aus Gebühren			
2114	Erträge aus Leistungen	31 000,00	26 000,00	5 000,00
2115	Erträge aus Besitz und wirtschaftlicher Tätigkeit			
2116	Erträge aus Veräußerung und sonstige Erträge	600,00	600,00	
2117	Nicht finanzierungswirksame operative Erträge			
212	Erträge aus Transfers	6 000,00	6 000,00	0,00
2121	Transferertrag von Trägern des öffentlichen Rechts	4 000,00	4 000,00	
2122	Transferertrag von Beteiligungen			
2123	Transferertrag von Unternehmen (mit Finanzunternehmen)			
2124	Transferertrag von Haushalten und Organisationen ohne Erwerbscharakter	2 000,00	2 000,00	
2125	Transferertrag vom Ausland			
2126	Investitions- und Tilgungszuschüsse zwischen Unternehmungen und Betrieben der Gebietskörperschaft und der Gebietskörperschaft			
2127	Nicht finanzierungswirksamer Transferertrag			
213	Finanzerträge	0,00	0,00	0,00
2131	Erträge aus Zinsen			
2132	Erträge aus Zinsen aus derivativen Finanzinstrumenten ohne Grundgeschäft			
2133	Erträge aus Gewinnentnahmen von marktbestimmten Betrieben			
2134	Sonstige Finanzerträge			
2135	Erträge aus Dividenden/Gewinnausschüttungen			
2136	Sonstige nicht finanzierungswirksame Finanzerträge			
21	Summe Erträge	37 600,00	32 600,00	5 000,00
221	Personalaufwand	1 800,00	1 800,00	0,00
2211	Personalaufwand (Bezüge, Nebengeb., Mehrleistungen)	1 400,00	1 400,00	
2212	Gesetzlicher und freiwilliger Sozialaufwand	400,00	400,00	
2213	Sonstiger Personalaufwand			
2214	Nicht finanzierungswirksamer Personalaufwand			
222	Sachaufwand (ohne Transferaufwand)	58 500,00	58 500,00	0,00
2221	Gebrauchs- und Verbrauchsgüter, Handelswaren			
2222	Verwaltungs- und Betriebsaufwand			

1. Nachtragsvoranschlag 2022

NVA Ergebnishaushalt Bereichsbudget 1. und 2. Ebene (Anlage 1a)

Stadtgemeinde Bad Vöslau

Soziale Wohlfahrt und Wohnbauförderung (Gruppe 4)

MVAG	Mittelverwendungs- und -aufbringungsgruppen (1. und 2. Ebene)	VA 2022 inkl. NVA	VA 2022	1. NVA
2223	Leasing- und Mietaufwand			
2224	Instandhaltung			
2225	Sonstiger Sachaufwand	58 500,00	58 500,00	
2226	Nicht finanzierungswirksamer Sachaufwand			
223	Transferaufwand (laufende Transfers und Kapitaltransfers)	2 676 000,00	2 674 200,00	1 800,00
2231	Transferaufwand an Träger des öffentlichen Rechts	2 521 000,00	2 521 000,00	
2232	Transferaufwand an Beteiligungen			
2233	Transferaufwand an Unternehmen (mit Finanzunternehmen)			
2234	Transferaufwand an Haushalte und Organisationen ohne Erwerbscharakter	155 000,00	153 200,00	1 800,00
2235	Transferaufwand an das Ausland			
2236	Investitions- und Tilgungszuschüsse zwischen Unternehmungen und Betrieben der Gebietskörperschaft und der Gebietskörperschaft			
2237	Nicht finanzierungswirksamer Transferaufwand			
224	Finanzaufwand	0,00	0,00	0,00
2241	Zinsen aus Finanzschulden, Finanzierungsleasing, Forderungskauf und derivativen Finanzinstrumenten mit Grundgeschäft			
2242	Zinsen und sonstige Aufwendungen aus derivativen Finanzinstrumenten ohne Grundgeschäft			
2243	Gewinnentnahmen von Unternehmungen und marktbestimmten Betrieben der Gebietskörperschaft (innerhalb der Gebietskörperschaft)			
2244	Sonstiger Finanzaufwand			
2245	Nicht finanzierungswirksamer Finanzaufwand			
22	Summe Aufwendungen	2 736 300,00	2 734 500,00	1 800,00
SA0	Saldo (0) Nettoergebnis (21 - 22)	-2 698 700,00	-2 701 900,00	3 200,00
230	Entnahmen von Haushaltsrücklagen	12 800,00	11 000,00	1 800,00
2301	Entnahmen von Haushaltsrücklagen	12 800,00	11 000,00	1 800,00
240	Zuweisung an Haushaltsrücklagen	2 000,00	2 000,00	0,00
2401	Zuweisung an Haushaltsrücklagen	2 000,00	2 000,00	
23	Summe Haushaltsrücklagen	10 800,00	9 000,00	1 800,00
SA00	Nettoergebnis nach Zuweisung und Entnahmen von Haushaltsrücklagen (Saldo 0 +/- SU23)	-2 687 900,00	-2 692 900,00	5 000,00

Gesundheit (Gruppe 5)

MVAG	Mittelverwendungs- und -aufbringungsgruppen (1. und 2. Ebene)	VA 2022 inkl. NVA	VA 2022	1. NVA
211	Erträge aus der operativen Verwaltungstätigkeit	1 500,00	1 500,00	0,00
2111	Erträge aus eigenen Abgaben			
2112	Erträge aus Ertragsanteilen			
2113	Erträge aus Gebühren			
2114	Erträge aus Leistungen			
2115	Erträge aus Besitz und wirtschaftlicher Tätigkeit			
2116	Erträge aus Veräußerung und sonstige Erträge	1 500,00	1 500,00	
2117	Nicht finanzierungswirksame operative Erträge			
212	Erträge aus Transfers	95 300,00	0,00	95 300,00
2121	Transferertrag von Trägern des öffentlichen Rechts	95 300,00		95 300,00
2122	Transferertrag von Beteiligungen			
2123	Transferertrag von Unternehmen (mit Finanzunternehmen)			
2124	Transferertrag von Haushalten und Organisationen ohne Erwerbscharakter			
2125	Transferertrag vom Ausland			
2126	Investitions- und Tilgungszuschüsse zwischen Unternehmungen und Betrieben der Gebietskörperschaft und der Gebietskörperschaft			
2127	Nicht finanzierungswirksamer Transferertrag			
213	Finanzerträge	0,00	0,00	0,00
2131	Erträge aus Zinsen			
2132	Erträge aus Zinsen aus derivativen Finanzinstrumenten ohne Grundgeschäft			
2133	Erträge aus Gewinnentnahmen von marktbestimmten Betrieben			
2134	Sonstige Finanzerträge			
2135	Erträge aus Dividenden/Gewinnausschüttungen			
2136	Sonstige nicht finanzierungswirksame Finanzerträge			
21	Summe Erträge	96 800,00	1 500,00	95 300,00
221	Personalaufwand	37 400,00	0,00	37 400,00
2211	Personalaufwand (Bezüge, Nebengeb., Mehrleistungen)	30 900,00		30 900,00
2212	Gesetzlicher und freiwilliger Sozialaufwand	6 500,00		6 500,00
2213	Sonstiger Personalaufwand			
2214	Nicht finanzierungswirksamer Personalaufwand			
222	Sachaufwand (ohne Transferaufwand)	115 600,00	106 200,00	9 400,00
2221	Gebrauchs- und Verbrauchsgüter, Handelswaren	8 000,00	3 100,00	4 900,00
2222	Verwaltungs- und Betriebsaufwand	1 900,00	900,00	1 000,00

1. Nachtragsvoranschlag 2022

NVA Ergebnishaushalt Bereichsbudget 1. und 2. Ebene (Anlage 1a)

Stadtgemeinde Bad Vöslau

Gesundheit (Gruppe 5)

MVAG	Mittelverwendungs- und -aufbringungsgruppen (1. und 2. Ebene)	VA 2022 inkl. NVA	VA 2022	1. NVA
2223	Leasing- und Mietaufwand	5 800,00	3 600,00	2 200,00
2224	Instandhaltung	27 000,00	27 000,00	
2225	Sonstiger Sachaufwand	71 400,00	71 200,00	200,00
2226	Nicht finanzierungswirksamer Sachaufwand	1 500,00	400,00	1 100,00
223	Transferaufwand (laufende Transfers und Kapitaltransfers)	3 677 500,00	3 676 000,00	1 500,00
2231	Transferaufwand an Träger des öffentlichen Rechts	3 652 500,00	3 651 000,00	1 500,00
2232	Transferaufwand an Beteiligungen			
2233	Transferaufwand an Unternehmen (mit Finanzunternehmen)			
2234	Transferaufwand an Haushalte und Organisationen ohne Erwerbscharakter	25 000,00	25 000,00	
2235	Transferaufwand an das Ausland			
2236	Investitions- und Tilgungszuschüsse zwischen Unternehmungen und Betrieben der Gebietskörperschaft und der Gebietskörperschaft			
2237	Nicht finanzierungswirksamer Transferaufwand			
224	Finanzaufwand	0,00	0,00	0,00
2241	Zinsen aus Finanzschulden, Finanzierungsleasing, Forderungskauf und derivativen Finanzinstrumenten mit Grundgeschäft			
2242	Zinsen und sonstige Aufwendungen aus derivativen Finanzinstrumenten ohne Grundgeschäft			
2243	Gewinnentnahmen von Unternehmungen und marktbestimmten Betrieben der Gebietskörperschaft (innerhalb der Gebietskörperschaft)			
2244	Sonstiger Finanzaufwand			
2245	Nicht finanzierungswirksamer Finanzaufwand			
22	Summe Aufwendungen	3 830 500,00	3 782 200,00	48 300,00
SA0	Saldo (0) Nettoergebnis (21 - 22)	-3 733 700,00	-3 780 700,00	47 000,00
230	Entnahmen von Haushaltsrücklagen	17 000,00	0,00	17 000,00
2301	Entnahmen von Haushaltsrücklagen	17 000,00		17 000,00
240	Zuweisung an Haushaltsrücklagen	0,00	0,00	0,00
2401	Zuweisung an Haushaltsrücklagen			
23	Summe Haushaltsrücklagen	17 000,00	0,00	17 000,00
SA00	Nettoergebnis nach Zuweisung und Entnahmen von Haushaltsrücklagen (Saldo 0 +/- SU23)	-3 716 700,00	-3 780 700,00	64 000,00

Straßen- und Wasserbau, Verkehr (Gruppe 6)

MVAG	Mittelverwendungs- und -aufbringungsgruppen (1. und 2. Ebene)	VA 2022 inkl. NVA	VA 2022	1. NVA
211	Erträge aus der operativen Verwaltungstätigkeit	1 100,00	1 100,00	0,00
2111	Erträge aus eigenen Abgaben			
2112	Erträge aus Ertragsanteilen			
2113	Erträge aus Gebühren			
2114	Erträge aus Leistungen			
2115	Erträge aus Besitz und wirtschaftlicher Tätigkeit			
2116	Erträge aus Veräußerung und sonstige Erträge	1 100,00	1 100,00	
2117	Nicht finanzierungswirksame operative Erträge			
212	Erträge aus Transfers	216 000,00	145 000,00	71 000,00
2121	Transferertrag von Trägern des öffentlichen Rechts	150 000,00	100 000,00	50 000,00
2122	Transferertrag von Beteiligungen			
2123	Transferertrag von Unternehmen (mit Finanzunternehmen)			
2124	Transferertrag von Haushalten und Organisationen ohne Erwerbscharakter	66 000,00	45 000,00	21 000,00
2125	Transferertrag vom Ausland			
2126	Investitions- und Tilgungszuschüsse zwischen Unternehmungen und Betrieben der Gebietskörperschaft und der Gebietskörperschaft			
2127	Nicht finanzierungswirksamer Transferertrag			
213	Finanzerträge	0,00	0,00	0,00
2131	Erträge aus Zinsen			
2132	Erträge aus Zinsen aus derivativen Finanzinstrumenten ohne Grundgeschäft			
2133	Erträge aus Gewinnentnahmen von marktbestimmten Betrieben			
2134	Sonstige Finanzerträge			
2135	Erträge aus Dividenden/Gewinnausschüttungen			
2136	Sonstige nicht finanzierungswirksame Finanzerträge			
21	Summe Erträge	217 100,00	146 100,00	71 000,00
221	Personalaufwand	0,00	0,00	0,00
2211	Personalaufwand (Bezüge, Nebengeb., Mehrleistungen)			
2212	Gesetzlicher und freiwilliger Sozialaufwand			
2213	Sonstiger Personalaufwand			
2214	Nicht finanzierungswirksamer Personalaufwand			
222	Sachaufwand (ohne Transferaufwand)	992 600,00	945 200,00	47 400,00
2221	Gebrauchs- und Verbrauchsgüter, Handelswaren	10 000,00	8 000,00	2 000,00
2222	Verwaltungs- und Betriebsaufwand	4 500,00	7 200,00	-2 700,00

1. Nachtragsvoranschlag 2022

NVA Ergebnishaushalt Bereichsbudget 1. und 2. Ebene (Anlage 1a)

Stadtgemeinde Bad Vöslau

Straßen- und Wasserbau, Verkehr (Gruppe 6)

MVAG	Mittelverwendungs- und -aufbringungsgruppen (1. und 2. Ebene)	VA 2022 inkl. NVA	VA 2022	1. NVA
2223	Leasing- und Mietaufwand			
2224	Instandhaltung	183 000,00	183 000,00	
2225	Sonstiger Sachaufwand	42 300,00	21 300,00	21 000,00
2226	Nicht finanzierungswirksamer Sachaufwand	752 800,00	725 700,00	27 100,00
223	Transferaufwand (laufende Transfers und Kapitaltransfers)	33 000,00	33 000,00	0,00
2231	Transferaufwand an Träger des öffentlichen Rechts	23 000,00	23 000,00	
2232	Transferaufwand an Beteiligungen			
2233	Transferaufwand an Unternehmen (mit Finanzunternehmen)	10 000,00	10 000,00	
2234	Transferaufwand an Haushalte und Organisationen ohne Erwerbscharakter			
2235	Transferaufwand an das Ausland			
2236	Investitions- und Tilgungszuschüsse zwischen Unternehmungen und Betrieben der Gebietskörperschaft und der Gebietskörperschaft			
2237	Nicht finanzierungswirksamer Transferaufwand			
224	Finanzaufwand	7 400,00	15 900,00	-8 500,00
2241	Zinsen aus Finanzschulden, Finanzierungsleasing, Forderungskauf und derivativen Finanzinstrumenten mit Grundgeschäft	7 400,00	15 900,00	-8 500,00
2242	Zinsen und sonstige Aufwendungen aus derivativen Finanzinstrumenten ohne Grundgeschäft			
2243	Gewinnentnahmen von Unternehmungen und marktbestimmten Betrieben der Gebietskörperschaft (innerhalb der Gebietskörperschaft)			
2244	Sonstiger Finanzaufwand			
2245	Nicht finanzierungswirksamer Finanzaufwand			
22	Summe Aufwendungen	1 033 000,00	994 100,00	38 900,00
SA0	Saldo (0) Nettoergebnis (21 - 22)	-815 900,00	-848 000,00	32 100,00
230	Entnahmen von Haushaltsrücklagen	600 000,00	600 000,00	0,00
2301	Entnahmen von Haushaltsrücklagen	600 000,00	600 000,00	
240	Zuweisung an Haushaltsrücklagen	0,00	0,00	0,00
2401	Zuweisung an Haushaltsrücklagen			
23	Summe Haushaltsrücklagen	600 000,00	600 000,00	0,00
SA00	Nettoergebnis nach Zuweisung und Entnahmen von Haushaltsrücklagen (Saldo 0 +/- SU23)	-215 900,00	-248 000,00	32 100,00

Wirtschaftsförderung (Gruppe 7)

MVAG	Mittelverwendungs- und -aufbringungsgruppen (1. und 2. Ebene)	VA 2022 inkl. NVA	VA 2022	1. NVA
211	Erträge aus der operativen Verwaltungstätigkeit	8 800,00	6 700,00	2 100,00
2111	Erträge aus eigenen Abgaben			
2112	Erträge aus Ertragsanteilen			
2113	Erträge aus Gebühren			
2114	Erträge aus Leistungen			
2115	Erträge aus Besitz und wirtschaftlicher Tätigkeit			
2116	Erträge aus Veräußerung und sonstige Erträge	8 200,00	6 100,00	2 100,00
2117	Nicht finanzierungswirksame operative Erträge	600,00	600,00	
212	Erträge aus Transfers	4 000,00	3 900,00	100,00
2121	Transferertrag von Trägern des öffentlichen Rechts	4 000,00	3 900,00	100,00
2122	Transferertrag von Beteiligungen			
2123	Transferertrag von Unternehmen (mit Finanzunternehmen)			
2124	Transferertrag von Haushalten und Organisationen ohne Erwerbscharakter			
2125	Transferertrag vom Ausland			
2126	Investitions- und Tilgungszuschüsse zwischen Unternehmungen und Betrieben der Gebietskörperschaft und der Gebietskörperschaft			
2127	Nicht finanzierungswirksamer Transferertrag			
213	Finanzerträge	0,00	0,00	0,00
2131	Erträge aus Zinsen			
2132	Erträge aus Zinsen aus derivativen Finanzinstrumenten ohne Grundgeschäft			
2133	Erträge aus Gewinnentnahmen von marktbestimmten Betrieben			
2134	Sonstige Finanzerträge			
2135	Erträge aus Dividenden/Gewinnausschüttungen			
2136	Sonstige nicht finanzierungswirksame Finanzerträge			
21	Summe Erträge	12 800,00	10 600,00	2 200,00
221	Personalaufwand	163 000,00	163 000,00	0,00
2211	Personalaufwand (Bezüge, Nebengeb., Mehrleistungen)	124 400,00	124 400,00	
2212	Gesetzlicher und freiwilliger Sozialaufwand	33 400,00	33 400,00	
2213	Sonstiger Personalaufwand	3 500,00	3 500,00	
2214	Nicht finanzierungswirksamer Personalaufwand	1 700,00	1 700,00	
222	Sachaufwand (ohne Transferaufwand)	305 400,00	303 800,00	1 600,00
2221	Gebrauchs- und Verbrauchsgüter, Handelswaren	28 600,00	27 000,00	1 600,00
2222	Verwaltungs- und Betriebsaufwand	1 600,00	1 600,00	

1. Nachtragsvoranschlag 2022

NVA Ergebnishaushalt Bereichsbudget 1. und 2. Ebene (Anlage 1a)

Stadtgemeinde Bad Vöslau

Wirtschaftsförderung (Gruppe 7)

MVAG	Mittelverwendungs- und -aufbringungsgruppen (1. und 2. Ebene)	VA 2022 inkl. NVA	VA 2022	1. NVA
2223	Leasing- und Mietaufwand	6 100,00	6 100,00	
2224	Instandhaltung	27 500,00	27 500,00	
2225	Sonstiger Sachaufwand	111 700,00	111 700,00	
2226	Nicht finanzierungswirksamer Sachaufwand	129 900,00	129 900,00	
223	Transferaufwand (laufende Transfers und Kapitaltransfers)	62 700,00	59 700,00	3 000,00
2231	Transferaufwand an Träger des öffentlichen Rechts			
2232	Transferaufwand an Beteiligungen			
2233	Transferaufwand an Unternehmen (mit Finanzunternehmen)	35 600,00	35 600,00	
2234	Transferaufwand an Haushalte und Organisationen ohne Erwerbscharakter	27 100,00	24 100,00	3 000,00
2235	Transferaufwand an das Ausland			
2236	Investitions- und Tilgungszuschüsse zwischen Unternehmungen und Betrieben der Gebietskörperschaft und der Gebietskörperschaft			
2237	Nicht finanzierungswirksamer Transferaufwand			
224	Finanzaufwand	0,00	0,00	0,00
2241	Zinsen aus Finanzschulden, Finanzierungsleasing, Forderungskauf und derivativen Finanzinstrumenten mit Grundgeschäft			
2242	Zinsen und sonstige Aufwendungen aus derivativen Finanzinstrumenten ohne Grundgeschäft			
2243	Gewinnentnahmen von Unternehmungen und marktbestimmten Betrieben der Gebietskörperschaft (innerhalb der Gebietskörperschaft)			
2244	Sonstiger Finanzaufwand			
2245	Nicht finanzierungswirksamer Finanzaufwand			
22	Summe Aufwendungen	531 100,00	526 500,00	4 600,00
SA0	Saldo (0) Nettoergebnis (21 - 22)	-518 300,00	-515 900,00	-2 400,00
230	Entnahmen von Haushaltsrücklagen	0,00	0,00	0,00
2301	Entnahmen von Haushaltsrücklagen			
240	Zuweisung an Haushaltsrücklagen	0,00	0,00	0,00
2401	Zuweisung an Haushaltsrücklagen			
23	Summe Haushaltsrücklagen	0,00	0,00	0,00
SA00	Nettoergebnis nach Zuweisung und Entnahmen von Haushaltsrücklagen (Saldo 0 +/- SU23)	-518 300,00	-515 900,00	-2 400,00

Dienstleistungen (Gruppe 8)

MVAG	Mittelverwendungs- und -aufbringungsgruppen (1. und 2. Ebene)	VA 2022 inkl. NVA	VA 2022	1. NVA
211	Erträge aus der operativen Verwaltungstätigkeit	10 449 600,00	6 661 000,00	3 788 600,00
2111	Erträge aus eigenen Abgaben			
2112	Erträge aus Ertragsanteilen			
2113	Erträge aus Gebühren	3 172 000,00	3 172 000,00	
2114	Erträge aus Leistungen	96 700,00	39 400,00	57 300,00
2115	Erträge aus Besitz und wirtschaftlicher Tätigkeit	809 900,00	808 500,00	1 400,00
2116	Erträge aus Veräußerung und sonstige Erträge	6 353 300,00	2 623 400,00	3 729 900,00
2117	Nicht finanzierungswirksame operative Erträge	17 700,00	17 700,00	
212	Erträge aus Transfers	201 700,00	182 300,00	19 400,00
2121	Transferertrag von Trägern des öffentlichen Rechts	182 500,00	169 100,00	13 400,00
2122	Transferertrag von Beteiligungen			
2123	Transferertrag von Unternehmen (mit Finanzunternehmen)			
2124	Transferertrag von Haushalten und Organisationen ohne Erwerbscharakter			
2125	Transferertrag vom Ausland			
2126	Investitions- und Tilgungszuschüsse zwischen Unternehmungen und Betrieben der Gebietskörperschaft und der Gebietskörperschaft			
2127	Nicht finanzierungswirksamer Transferertrag	19 200,00	13 200,00	6 000,00
213	Finanzerträge	14 300,00	13 100,00	1 200,00
2131	Erträge aus Zinsen	4 300,00	3 100,00	1 200,00
2132	Erträge aus Zinsen aus derivativen Finanzinstrumenten ohne Grundgeschäft			
2133	Erträge aus Gewinnentnahmen von marktbestimmten Betrieben	10 000,00	10 000,00	
2134	Sonstige Finanzerträge			
2135	Erträge aus Dividenden/Gewinnausschüttungen			
2136	Sonstige nicht finanzierungswirksame Finanzerträge			
21	Summe Erträge	10 665 600,00	6 856 400,00	3 809 200,00
221	Personalaufwand	3 159 400,00	3 159 400,00	0,00
2211	Personalaufwand (Bezüge, Nebengeb., Mehrleistungen)	2 454 000,00	2 454 000,00	
2212	Gesetzlicher und freiwilliger Sozialaufwand	645 600,00	645 600,00	
2213	Sonstiger Personalaufwand	15 100,00	15 100,00	
2214	Nicht finanzierungswirksamer Personalaufwand	44 700,00	44 700,00	
222	Sachaufwand (ohne Transferaufwand)	5 302 200,00	4 447 300,00	854 900,00
2221	Gebrauchs- und Verbrauchsgüter, Handelswaren	283 400,00	273 900,00	9 500,00
2222	Verwaltungs- und Betriebsaufwand	295 100,00	248 700,00	46 400,00

1. Nachtragsvoranschlag 2022

Stadtgemeinde Bad Vöslau

NVA Ergebnishaushalt Bereichsbudget 1. und 2. Ebene (Anlage 1a)

Dienstleistungen (Gruppe 8)

MVAG	Mittelverwendungs- und -aufbringungsgruppen (1. und 2. Ebene)	VA 2022 inkl. NVA	VA 2022	1. NVA
2223	Leasing- und Mietaufwand	149 200,00	138 700,00	10 500,00
2224	Instandhaltung	672 600,00	665 800,00	6 800,00
2225	Sonstiger Sachaufwand	2 177 400,00	1 784 000,00	393 400,00
2226	Nicht finanzierungswirksamer Sachaufwand	1 724 500,00	1 336 200,00	388 300,00
223	Transferaufwand (laufende Transfers und Kapitaltransfers)	1 482 000,00	1 482 000,00	0,00
2231	Transferaufwand an Träger des öffentlichen Rechts	1 267 900,00	1 267 900,00	
2232	Transferaufwand an Beteiligungen			
2233	Transferaufwand an Unternehmen (mit Finanzunternehmen)	120 000,00	120 000,00	
2234	Transferaufwand an Haushalte und Organisationen ohne Erwerbscharakter	94 100,00	94 100,00	
2235	Transferaufwand an das Ausland			
2236	Investitions- und Tilgungszuschüsse zwischen Unternehmungen und Betrieben der Gebietskörperschaft und der Gebietskörperschaft			
2237	Nicht finanzierungswirksamer Transferaufwand			
224	Finanzaufwand	13 000,00	24 700,00	-11 700,00
2241	Zinsen aus Finanzschulden, Finanzierungsleasing, Forderungskauf und derivativen Finanzinstrumenten mit Grundgeschäft	13 000,00	24 700,00	-11 700,00
2242	Zinsen und sonstige Aufwendungen aus derivativen Finanzinstrumenten ohne Grundgeschäft			
2243	Gewinnentnahmen von Unternehmungen und marktbestimmten Betrieben der Gebietskörperschaft (innerhalb der Gebietskörperschaft)			
2244	Sonstiger Finanzaufwand			
2245	Nicht finanzierungswirksamer Finanzaufwand			
22	Summe Aufwendungen	9 956 600,00	9 113 400,00	843 200,00
SA0	Saldo (0) Nettoergebnis (21 - 22)	709 000,00	-2 257 000,00	2 966 000,00
230	Entnahmen von Haushaltsrücklagen	383 400,00	213 900,00	169 500,00
2301	Entnahmen von Haushaltsrücklagen	383 400,00	213 900,00	169 500,00
240	Zuweisung an Haushaltsrücklagen	3 264 000,00	164 000,00	3 100 000,00
2401	Zuweisung an Haushaltsrücklagen	3 264 000,00	164 000,00	3 100 000,00
23	Summe Haushaltsrücklagen	-2 880 600,00	49 900,00	-2 930 500,00
SA00	Nettoergebnis nach Zuweisung und Entnahmen von Haushaltsrücklagen (Saldo 0 +/- SU23)	-2 171 600,00	-2 207 100,00	35 500,00

Finanzwirtschaft (Gruppe 9)

MVAG	Mittelverwendungs- und -aufbringungsgruppen (1. und 2. Ebene)	VA 2022 inkl. NVA	VA 2022	1. NVA
211	Erträge aus der operativen Verwaltungstätigkeit	17 742 600,00	17 314 000,00	428 600,00
2111	Erträge aus eigenen Abgaben	3 693 000,00	3 764 400,00	-71 400,00
2112	Erträge aus Ertragsanteilen	13 727 000,00	13 227 000,00	500 000,00
2113	Erträge aus Gebühren			
2114	Erträge aus Leistungen	234 700,00	234 700,00	
2115	Erträge aus Besitz und wirtschaftlicher Tätigkeit			
2116	Erträge aus Veräußerung und sonstige Erträge	50 900,00	50 900,00	
2117	Nicht finanzierungswirksame operative Erträge	37 000,00	37 000,00	
212	Erträge aus Transfers	222 600,00	143 000,00	79 600,00
2121	Transferertrag von Trägern des öffentlichen Rechts	221 600,00	142 000,00	79 600,00
2122	Transferertrag von Beteiligungen			
2123	Transferertrag von Unternehmen (mit Finanzunternehmen)			
2124	Transferertrag von Haushalten und Organisationen ohne Erwerbscharakter	1 000,00	1 000,00	
2125	Transferertrag vom Ausland			
2126	Investitions- und Tilgungszuschüsse zwischen Unternehmungen und Betrieben der Gebietskörperschaft und der Gebietskörperschaft			
2127	Nicht finanzierungswirksamer Transferertrag			
213	Finanzerträge	9 000,00	9 000,00	0,00
2131	Erträge aus Zinsen	9 000,00	9 000,00	
2132	Erträge aus Zinsen aus derivativen Finanzinstrumenten ohne Grundgeschäft			
2133	Erträge aus Gewinnentnahmen von marktbestimmten Betrieben			
2134	Sonstige Finanzerträge			
2135	Erträge aus Dividenden/Gewinnausschüttungen			
2136	Sonstige nicht finanzierungswirksame Finanzerträge			
21	Summe Erträge	17 974 200,00	17 466 000,00	508 200,00
221	Personalaufwand	413 000,00	413 000,00	0,00
2211	Personalaufwand (Bezüge, Nebengeb., Mehrleistungen)	324 500,00	324 500,00	
2212	Gesetzlicher und freiwilliger Sozialaufwand	81 000,00	81 000,00	
2213	Sonstiger Personalaufwand	1 100,00	1 100,00	
2214	Nicht finanzierungswirksamer Personalaufwand	6 400,00	6 400,00	
222	Sachaufwand (ohne Transferaufwand)	170 400,00	136 600,00	33 800,00
2221	Gebrauchs- und Verbrauchsgüter, Handelswaren	3 200,00	3 200,00	
2222	Verwaltungs- und Betriebsaufwand	19 700,00	19 700,00	

1. Nachtragsvoranschlag 2022

NVA Ergebnishaushalt Bereichsbudget 1. und 2. Ebene (Anlage 1a)

Stadtgemeinde Bad Vöslau

Finanzwirtschaft (Gruppe 9)

MVAG	Mittelverwendungs- und -aufbringungsgruppen (1. und 2. Ebene)	VA 2022 inkl. NVA	VA 2022	1. NVA
2223	Leasing- und Mietaufwand			
2224	Instandhaltung	200,00	200,00	
2225	Sonstiger Sachaufwand	144 100,00	110 300,00	33 800,00
2226	Nicht finanzierungswirksamer Sachaufwand	3 200,00	3 200,00	
223	Transferaufwand (laufende Transfers und Kapitaltransfers)	17 500,00	17 500,00	0,00
2231	Transferaufwand an Träger des öffentlichen Rechts	17 500,00	17 500,00	
2232	Transferaufwand an Beteiligungen			
2233	Transferaufwand an Unternehmen (mit Finanzunternehmen)			
2234	Transferaufwand an Haushalte und Organisationen ohne Erwerbscharakter			
2235	Transferaufwand an das Ausland			
2236	Investitions- und Tilgungszuschüsse zwischen Unternehmungen und Betrieben der Gebietskörperschaft und der Gebietskörperschaft			
2237	Nicht finanzierungswirksamer Transferaufwand			
224	Finanzaufwand	21 000,00	16 000,00	5 000,00
2241	Zinsen aus Finanzschulden, Finanzierungsleasing, Forderungskauf und derivativen Finanzinstrumenten mit Grundgeschäft			
2242	Zinsen und sonstige Aufwendungen aus derivativen Finanzinstrumenten ohne Grundgeschäft			
2243	Gewinnentnahmen von Unternehmungen und marktbestimmten Betrieben der Gebietskörperschaft (innerhalb der Gebietskörperschaft)			
2244	Sonstiger Finanzaufwand	21 000,00	16 000,00	5 000,00
2245	Nicht finanzierungswirksamer Finanzaufwand			
22	Summe Aufwendungen	621 900,00	583 100,00	38 800,00
SA0	Saldo (0) Nettoergebnis (21 - 22)	17 352 300,00	16 882 900,00	469 400,00
230	Entnahmen von Haushaltsrücklagen	0,00	0,00	0,00
2301	Entnahmen von Haushaltsrücklagen			
240	Zuweisung an Haushaltsrücklagen	0,00	0,00	0,00
2401	Zuweisung an Haushaltsrücklagen			
23	Summe Haushaltsrücklagen	0,00	0,00	0,00
SA00	Nettoergebnis nach Zuweisung und Entnahmen von Haushaltsrücklagen (Saldo 0 +/- SU23)	17 352 300,00	16 882 900,00	469 400,00

1. NVA Finanzierungshaushalt Bereichsbudget 1. und 2. Ebene
(Anlage 1b)

Vertretungskörper und allgemeine Verwaltung (Gruppe 0)

MVAG	Mittelverwendungs- und aufbringungsgruppen (1. und 2. Ebene)	VA 2022 inkl. NVA	VA 2022	1. NVA
311	Einzahlungen aus der operativen Verwaltungstätigkeit	430 500,00	427 200,00	3 300,00
3111	Einzahlungen aus eigenen Abgaben			
3112	Einzahlungen aus Ertragsanteilen			
3113	Einzahlungen aus Gebühren			
3114	Einzahlungen aus Leistungen	76 300,00	71 000,00	5 300,00
3115	Einzahlungen aus Besitz und wirtschaftlicher Tätigkeit	45 600,00	45 600,00	
3116	Einzahlungen aus Veräußerung von geringwertigen Wirtschaftsgütern (GWG) und sonstige Einzahlungen	308 600,00	310 600,00	-2 000,00
312	Einzahlungen aus Transfers (ohne Kapitaltransfers)	6 100,00	6 100,00	0,00
3121	Transferzahlungen von Trägern des öffentlichen Rechts			
3122	Transferzahlungen von Beteiligungen			
3123	Transferzahlungen von Unternehmen (inkl. Finanzunternehmen)			
3124	Transferzahlungen von Haushalte und Organisationen ohne Erwerbscharakter	6 100,00	6 100,00	
3125	Transferzahlungen vom Ausland			
3126	Investitions- und Tilgungszuschüsse zwischen Unternehmungen und Betrieben der Gebietskörperschaft und der Gebietskörperschaft			
313	Einzahlungen aus Finanzerträgen	0,00	0,00	0,00
3131	Einzahlungen aus Zinserträgen			
3133	Einzahlungen aus Gewinnentnahmen von marktbestimmten Betrieben			
3134	Sonstige Einzahlungen aus Finanzerträgen			
3135	Einzahlungen aus Dividenden/Gewinnausschüttungen			
31	Summe Einzahlungen operative Gebarung	436 600,00	433 300,00	3 300,00
321	Auszahlungen aus Personalaufwand	1 660 400,00	1 660 400,00	0,00
3211	Auszahlungen für Personalaufwand Bezüge, Nebengebühren, und Mehrleistungsvergütungen)	1 322 500,00	1 322 500,00	
3212	Auszahlungen für gesetzliche und freiwillige Sozialaufwendungen	315 500,00	315 500,00	
3213	Auszahlungen aus sonstigem Personalaufwand	22 400,00	22 400,00	
322	Auszahlungen aus Sachaufwand (ohne Transferaufwand)	998 300,00	959 900,00	38 400,00
3221	Auszahlungen für Gebrauchs- und Verbrauchsgüter, Handelswaren	85 800,00	77 300,00	8 500,00
3222	Auszahlungen für Verwaltungs- und Betriebsaufwand	189 600,00	169 200,00	20 400,00
3223	Auszahlungen für Leasing- und Mietaufwand			
3224	Auszahlungen für Instandhaltung	37 700,00	37 700,00	
3225	Sonstige Auszahlungen aus Sachaufwand	685 200,00	675 700,00	9 500,00
323	Auszahlungen aus Transfers (ohne Kapitaltransfers)	577 900,00	577 900,00	0,00
3231	Transferzahlungen an Träger des öffentlichen Rechts	558 200,00	558 200,00	
3232	Transferzahlungen an Beteiligungen			
3233	Transferzahlungen an Unternehmen (inkl. Finanzunternehmen)			

1. Nachtragsvoranschlag 2022

NVA Finanzierungshaushalt Bereichsbudget 1. und 2. Ebene (Anlage 1b)

Stadtgemeinde Bad Vöslau

Vertretungskörper und allgemeine Verwaltung (Gruppe 0)

MVAG	Mittelverwendungs- und aufbringungsgruppen (1. und 2. Ebene)	VA 2022 inkl. NVA	VA 2022	1. NVA
3234	Transferzahlungen an Haushalte und Organisationen ohne Erwerbscharakter	19 700,00	19 700,00	
3235	Transferzahlungen an das Ausland			
3236	Investitions- und Tilgungszuschüsse zwischen Unternehmungen und Betrieben der Gebietskörperschaft und der Gebietskörperschaft			
324	Auszahlungen aus Finanzaufwand	0,00	0,00	0,00
3241	Auszahlungen für Zinsaufwand, für Finanzierungsleasing, für Forderungskauf, für Finanzschulden und derivative Finanzinstrumente m			
3242	Auszahlungen für Zinsen aus derivativen Finanzinstrumenten ohne Grundgeschäft			
3243	Auszahlung aus Gewinnentnahmen von marktbestimmten Betrieben			
3244	Sonstige Auszahlungen aus Finanzaufwendungen			
32	Summe Auszahlungen operative Gebarung	3 236 600,00	3 198 200,00	38 400,00
SA1	Saldo (1) Geldfluss aus der Operativen Gebarung (31 – 32)	-2 800 000,00	-2 764 900,00	-35 100,00
331	Einzahlungen aus der Investitionstätigkeit	0,00	0,00	0,00
3311	Einzahlungen aus der Veräußerung von immateriellem Vermögen			
3312	Einzahlungen aus der Veräußerung von Grundstücken und Grundstückeinrichtungen			
3313	Einzahlungen aus der Veräußerung von Gebäuden und Bauten			
3314	Einzahlungen aus der Veräußerung von technischen Anlagen, Fahrzeuge und Maschinen			
3315	Einzahlungen aus der Veräußerung von Amts-, Betriebs- und Geschäftsausstattung			
3316	Einzahlungen aus der Veräußerung von Kulturgütern			
3317	Einzahlungen aus der Veräußerung von Beteiligungen			
332	Einzahlungen aus der Rückzahlung von Darlehen sowie gewährten Vorschüssen	28 000,00	28 000,00	0,00
3321	Einzahlungen aus Darlehen an Träger des öffentlichen Rechts			
3322	Einzahlungen aus Darlehen an Beteiligungen			
3323	Einzahlungen aus Darlehen an Unternehmen und Haushalte			
3325	Einzahlungen aus Vorschüssen und Anzahlungen	28 000,00	28 000,00	
333	Einzahlungen aus Kapitaltransfers	0,00	0,00	0,00
3331	Kapitaltransferzahlungen von Trägern des öffentlichen Rechts			
3332	Kapitaltransferzahlungen von Beteiligungen			
3333	Kapitaltransferzahlungen von Unternehmen			
3334	Kapitaltransferzahlungen von Haushalten und Organisationen ohne Erwerbscharakter			
3335	Kapitaltransferzahlungen vom Ausland			
33	Summe Einzahlungen investive Gebarung	28 000,00	28 000,00	0,00
341	Auszahlungen aus der Investitionstätigkeit	67 000,00	67 000,00	0,00
3411	Auszahlungen für den Erwerb von immateriellem Vermögen	11 000,00	11 000,00	
3412	Auszahlungen für den Erwerb von Grundstücken und Grundstückseinrichtungen			

1. Nachtragsvoranschlag 2022

Stadtgemeinde Bad Vöslau

NVA Finanzierungshaushalt Bereichsbudget 1. und 2. Ebene (Anlage 1b)

Vertretungskörper und allgemeine Verwaltung (Gruppe 0)

MVAG	Mittelverwendungs- und aufbringungsgruppen (1. und 2. Ebene)	VA 2022 inkl. NVA	VA 2022	1. NVA
3413	Auszahlungen für den Erwerb von Gebäuden und Bauten			
3414	Auszahlungen für den Erwerb von technischen Anlagen, Fahrzeuge und Maschinen			
3415	Auszahlungen für den Erwerb von Amts-, Betriebs- und Geschäftsausstattung	56 000,00	56 000,00	
3416	Auszahlungen für den Erwerb von Kulturgütern			
3417	Auszahlungen für den Erwerb von Beteiligungen			
342	Auszahlungen von gewährten Darlehen sowie gewährten Vorschüssen	28 000,00	28 000,00	0,00
3421	Auszahlung von Darlehen an Träger des öffentlichen Rechts			
3422	Auszahlung von Darlehen an Beteiligungen			
3423	Auszahlung von Darlehen an Unternehmen und Haushalte			
3425	Auszahlungen von Vorschüssen und Anzahlungen	28 000,00	28 000,00	
343	Auszahlungen aus Kapitaltransfers	0,00	0,00	0,00
3431	Kapitaltransferzahlungen an Träger des öffentlichen Rechts			
3432	Kapitaltransferzahlungen an Beteiligungen			
3433	Kapitaltransferzahlungen an Unternehmen (Finanzunternehmen)			
3434	Kapitaltransferzahlungen an Haushalte und Organisationen ohne Erwerbscharakter			
3435	Kapitaltransferzahlungen an das Ausland			
34	Summe Auszahlungen investive Gebarung	95 000,00	95 000,00	0,00
SA2	Saldo (2) Geldfluss aus der Investiven Gebarung (33 – 34)	-67 000,00	-67 000,00	0,00
SA3	Saldo (3) Nettofinanzierungssaldo (Saldo 1 + Saldo 2)	-2 867 000,00	-2 831 900,00	-35 100,00
351	Einzahlungen aus der Aufnahme von Finanzschulden	0,00	0,00	0,00
3511	Einzahlungen aus empfangenen Darlehen von öffentlichen Körperschaften und Rechtsträgern			
3512	Einzahlungen aus empfangenen Darlehen von Beteiligungen			
3513	Einzahlungen aus empfangenen Darlehen von Unternehmen und privaten Haushalten			
3514	Einzahlungen aus Finanzschulden (Finanzunternehmen)			
353	Einzahlungen infolge eines Kapitaltausch bei derivativen Finanzinstrumenten mit Grundgeschäft	0,00	0,00	0,00
3530	Einzahlungen infolge eines Kapitaltausch bei derivativen Finanzinstrumenten mit Grundgeschäft			
355	Einzahlungen aus dem Abgang von Finanzinstrumenten	0,00	0,00	0,00
3550	Einzahlungen aus dem Abgang von Finanzinstrumenten			
35	Summe Einzahlungen aus der Finanzierungstätigkeit	0,00	0,00	0,00
361	Auszahlungen aus der Tilgung von Finanzschulden	0,00	0,00	0,00
3611	Auszahlungen aus empfangenen Darlehen von öffentlichen Körperschaften und Rechtsträgern			

Vertretungskörper und allgemeine Verwaltung (Gruppe 0)

MVAG	Mittelverwendungs- und aufbringungsgruppen (1. und 2. Ebene)	VA 2022 inkl. NVA	VA 2022	1. NVA
3612	Auszahlungen aus empfangenen Darlehen von Beteiligungen			
3613	Auszahlungen aus empfangenen Darlehen von Unternehmen und privaten Haushalten			
3614	Auszahlungen aus Finanzschulden			
3615	Auszahlung aus der Rückzahlung von Leasingverbindlichkeiten			
363	Auszahlungen infolge eines Kapitaltausch bei derivativen Finanzinstrumenten mit Grundgeschäft	0,00	0,00	0,00
3630	Auszahlungen infolge eines Kapitaltausch bei derivativen Finanzinstrumenten mit Grundgeschäft			
365	Auszahlungen für den Erwerb von Finanzinstrumenten	0,00	0,00	0,00
3650	Auszahlungen für den Erwerb von Finanzinstrumenten			
36	Summe Auszahlungen aus der Finanzierungstätigkeit	0,00	0,00	0,00
SA4	Saldo (4) Geldfluss aus der Finanzierungstätigkeit (35 – 36)	0,00	0,00	0,00
SA5	Saldo (5) Geldfluss aus der voranschlagswirksamen Gebarung (Saldo 3 + Saldo 4)	-2 867 000,00	-2 831 900,00	-35 100,00

Öffentliche Ordnung und Sicherheit (Gruppe 1)

MVAG	Mittelverwendungs- und aufbringungsgruppen (1. und 2. Ebene)	VA 2022 inkl. NVA	VA 2022	1. NVA
311	Einzahlungen aus der operativen Verwaltungstätigkeit	5 300,00	5 200,00	100,00
3111	Einzahlungen aus eigenen Abgaben			
3112	Einzahlungen aus Ertragsanteilen			
3113	Einzahlungen aus Gebühren			
3114	Einzahlungen aus Leistungen			
3115	Einzahlungen aus Besitz und wirtschaftlicher Tätigkeit	5 000,00	5 000,00	
3116	Einzahlungen aus Veräußerung von geringwertigen Wirtschaftsgütern (GWG) und sonstige Einzahlungen	300,00	200,00	100,00
312	Einzahlungen aus Transfers (ohne Kapitaltransfers)	0,00	0,00	0,00
3121	Transferzahlungen von Trägern des öffentlichen Rechts			
3122	Transferzahlungen von Beteiligungen			
3123	Transferzahlungen von Unternehmen (inkl. Finanzunternehmen)			
3124	Transferzahlungen von Haushalte und Organisationen ohne Erwerbscharakter			
3125	Transferzahlungen vom Ausland			
3126	Investitions- und Tilgungszuschüsse zwischen Unternehmungen und Betrieben der Gebietskörperschaft und der Gebietskörperschaft			
313	Einzahlungen aus Finanzerträgen	0,00	0,00	0,00
3131	Einzahlungen aus Zinserträgen			
3133	Einzahlungen aus Gewinnentnahmen von marktbestimmten Betrieben			
3134	Sonstige Einzahlungen aus Finanzerträgen			
3135	Einzahlungen aus Dividenden/Gewinnausschüttungen			
31	Summe Einzahlungen operative Gebarung	5 300,00	5 200,00	100,00
321	Auszahlungen aus Personalaufwand	36 700,00	36 700,00	0,00
3211	Auszahlungen für Personalaufwand Bezüge, Nebengebühren, und Mehrleistungsvergütungen)	28 800,00	28 800,00	
3212	Auszahlungen für gesetzliche und freiwillige Sozialaufwendungen	7 200,00	7 200,00	
3213	Auszahlungen aus sonstigem Personalaufwand	700,00	700,00	
322	Auszahlungen aus Sachaufwand (ohne Transferaufwand)	162 400,00	132 200,00	30 200,00
3221	Auszahlungen für Gebrauchs- und Verbrauchsgüter, Handelswaren	800,00		800,00
3222	Auszahlungen für Verwaltungs- und Betriebsaufwand	57 500,00	48 500,00	9 000,00
3223	Auszahlungen für Leasing- und Mietaufwand			
3224	Auszahlungen für Instandhaltung	73 800,00	58 800,00	15 000,00
3225	Sonstige Auszahlungen aus Sachaufwand	30 300,00	24 900,00	5 400,00
323	Auszahlungen aus Transfers (ohne Kapitaltransfers)	94 300,00	79 600,00	14 700,00
3231	Transferzahlungen an Träger des öffentlichen Rechts	94 300,00	79 600,00	14 700,00
3232	Transferzahlungen an Beteiligungen			
3233	Transferzahlungen an Unternehmen (inkl. Finanzunternehmen)			

Öffentliche Ordnung und Sicherheit (Gruppe 1)

MVAG	Mittelverwendungs- und aufbringungsgruppen (1. und 2. Ebene)	VA 2022 inkl. NVA	VA 2022	1. NVA
3234	Transferzahlungen an Haushalte und Organisationen ohne Erwerbscharakter			
3235	Transferzahlungen an das Ausland			
3236	Investitions- und Tilgungszuschüsse zwischen Unternehmungen und Betrieben der Gebietskörperschaft und der Gebietskörperschaft			
324	Auszahlungen aus Finanzaufwand	100,00	100,00	0,00
3241	Auszahlungen für Zinsaufwand, für Finanzierungsleasing, für Forderungskauf, für Finanzschulden und derivative Finanzinstrumente m	100,00	100,00	
3242	Auszahlungen für Zinsen aus derivativen Finanzinstrumenten ohne Grundgeschäft			
3243	Auszahlung aus Gewinnentnahmen von marktbestimmten Betrieben			
3244	Sonstige Auszahlungen aus Finanzaufwendungen			
32	Summe Auszahlungen operative Gebarung	293 500,00	248 600,00	44 900,00
SA1	Saldo (1) Geldfluss aus der Operativen Gebarung (31 – 32)	-288 200,00	-243 400,00	-44 800,00
331	Einzahlungen aus der Investitionstätigkeit	0,00	0,00	0,00
3311	Einzahlungen aus der Veräußerung von immateriellem Vermögen			
3312	Einzahlungen aus der Veräußerung von Grundstücken und Grundstückeinrichtungen			
3313	Einzahlungen aus der Veräußerung von Gebäuden und Bauten			
3314	Einzahlungen aus der Veräußerung von technischen Anlagen, Fahrzeuge und Maschinen			
3315	Einzahlungen aus der Veräußerung von Amts-, Betriebs- und Geschäftsausstattung			
3316	Einzahlungen aus der Veräußerung von Kulturgütern			
3317	Einzahlungen aus der Veräußerung von Beteiligungen			
332	Einzahlungen aus der Rückzahlung von Darlehen sowie gewährten Vorschüssen	0,00	0,00	0,00
3321	Einzahlungen aus Darlehen an Träger des öffentlichen Rechts			
3322	Einzahlungen aus Darlehen an Beteiligungen			
3323	Einzahlungen aus Darlehen an Unternehmen und Haushalte			
3325	Einzahlungen aus Vorschüssen und Anzahlungen			
333	Einzahlungen aus Kapitaltransfers	0,00	0,00	0,00
3331	Kapitaltransferzahlungen von Trägern des öffentlichen Rechts			
3332	Kapitaltransferzahlungen von Beteiligungen			
3333	Kapitaltransferzahlungen von Unternehmen			
3334	Kapitaltransferzahlungen von Haushalten und Organisationen ohne Erwerbscharakter			
3335	Kapitaltransferzahlungen vom Ausland			
33	Summe Einzahlungen investive Gebarung	0,00	0,00	0,00
341	Auszahlungen aus der Investitionstätigkeit	36 000,00	36 000,00	0,00
3411	Auszahlungen für den Erwerb von immateriellem Vermögen			
3412	Auszahlungen für den Erwerb von Grundstücken und Grundstückseinrichtungen	36 000,00	36 000,00	

Öffentliche Ordnung und Sicherheit (Gruppe 1)

MVAG	Mittelverwendungs- und aufbringungsgruppen (1. und 2. Ebene)	VA 2022 inkl. NVA	VA 2022	1. NVA
3413	Auszahlungen für den Erwerb von Gebäuden und Bauten			
3414	Auszahlungen für den Erwerb von technischen Anlagen, Fahrzeuge und Maschinen			
3415	Auszahlungen für den Erwerb von Amts-, Betriebs- und Geschäftsausstattung			
3416	Auszahlungen für den Erwerb von Kulturgütern			
3417	Auszahlungen für den Erwerb von Beteiligungen			
342	Auszahlungen von gewährten Darlehen sowie gewährten Vorschüssen	0,00	0,00	0,00
3421	Auszahlung von Darlehen an Träger des öffentlichen Rechts			
3422	Auszahlung von Darlehen an Beteiligungen			
3423	Auszahlung von Darlehen an Unternehmen und Haushalte			
3425	Auszahlungen von Vorschüssen und Anzahlungen			
343	Auszahlungen aus Kapitaltransfers	0,00	0,00	0,00
3431	Kapitaltransferzahlungen an Träger des öffentlichen Rechts			
3432	Kapitaltransferzahlungen an Beteiligungen			
3433	Kapitaltransferzahlungen an Unternehmen (Finanzunternehmen)			
3434	Kapitaltransferzahlungen an Haushalte und Organisationen ohne Erwerbscharakter			
3435	Kapitaltransferzahlungen an das Ausland			
34	Summe Auszahlungen investive Gebarung	36 000,00	36 000,00	0,00
SA2	Saldo (2) Geldfluss aus der Investiven Gebarung (33 – 34)	-36 000,00	-36 000,00	0,00
SA3	Saldo (3) Nettofinanzierungssaldo (Saldo 1 + Saldo 2)	-324 200,00	-279 400,00	-44 800,00
351	Einzahlungen aus der Aufnahme von Finanzschulden	0,00	0,00	0,00
3511	Einzahlungen aus empfangenen Darlehen von öffentlichen Körperschaften und Rechtsträgern			
3512	Einzahlungen aus empfangenen Darlehen von Beteiligungen			
3513	Einzahlungen aus empfangenen Darlehen von Unternehmen und privaten Haushalten			
3514	Einzahlungen aus Finanzschulden (Finanzunternehmen)			
353	Einzahlungen infolge eines Kapitaltausch bei derivativen Finanzinstrumenten mit Grundgeschäft	0,00	0,00	0,00
3530	Einzahlungen infolge eines Kapitaltausch bei derivativen Finanzinstrumenten mit Grundgeschäft			
355	Einzahlungen aus dem Abgang von Finanzinstrumenten	0,00	0,00	0,00
3550	Einzahlungen aus dem Abgang von Finanzinstrumenten			
35	Summe Einzahlungen aus der Finanzierungstätigkeit	0,00	0,00	0,00
361	Auszahlungen aus der Tilgung von Finanzschulden	2 400,00	2 400,00	0,00
3611	Auszahlungen aus empfangenen Darlehen von öffentlichen Körperschaften und Rechtsträgern	2 400,00	2 400,00	

Öffentliche Ordnung und Sicherheit (Gruppe 1)

MVAG	Mittelverwendungs- und aufbringungsgruppen (1. und 2. Ebene)	VA 2022 inkl. NVA	VA 2022	1. NVA
3612	Auszahlungen aus empfangenen Darlehen von Beteiligungen			
3613	Auszahlungen aus empfangenen Darlehen von Unternehmen und privaten Haushalten			
3614	Auszahlungen aus Finanzschulden			
3615	Auszahlung aus der Rückzahlung von Leasingverbindlichkeiten			
363	Auszahlungen infolge eines Kapitaltausch bei derivativen Finanzinstrumenten mit Grundgeschäft	0,00	0,00	0,00
3630	Auszahlungen infolge eines Kapitaltausch bei derivativen Finanzinstrumenten mit Grundgeschäft			
365	Auszahlungen für den Erwerb von Finanzinstrumenten	0,00	0,00	0,00
3650	Auszahlungen für den Erwerb von Finanzinstrumenten			
36	Summe Auszahlungen aus der Finanzierungstätigkeit	2 400,00	2 400,00	0,00
SA4	Saldo (4) Geldfluss aus der Finanzierungstätigkeit (35 – 36)	-2 400,00	-2 400,00	0,00
SA5	Saldo (5) Geldfluss aus der voranschlagswirksamen Gebarung (Saldo 3 + Saldo 4)	-326 600,00	-281 800,00	-44 800,00

Unterricht, Erziehung, Sport und Wissenschaft (Gruppe 2)

MVAG	Mittelverwendungs- und aufbringungsgruppen (1. und 2. Ebene)	VA 2022 inkl. NVA	VA 2022	1. NVA
311	Einzahlungen aus der operativen Verwaltungstätigkeit	1 162 800,00	1 118 600,00	44 200,00
3111	Einzahlungen aus eigenen Abgaben			
3112	Einzahlungen aus Ertragsanteilen			
3113	Einzahlungen aus Gebühren			
3114	Einzahlungen aus Leistungen	733 900,00	714 900,00	19 000,00
3115	Einzahlungen aus Besitz und wirtschaftlicher Tätigkeit	103 200,00	103 200,00	
3116	Einzahlungen aus Veräußerung von geringwertigen Wirtschaftsgütern (GWG) und sonstige Einzahlungen	325 700,00	300 500,00	25 200,00
312	Einzahlungen aus Transfers (ohne Kapitaltransfers)	427 600,00	427 600,00	0,00
3121	Transferzahlungen von Trägern des öffentlichen Rechts	227 600,00	227 600,00	
3122	Transferzahlungen von Beteiligungen			
3123	Transferzahlungen von Unternehmen (inkl. Finanzunternehmen)			
3124	Transferzahlungen von Haushalte und Organisationen ohne Erwerbscharakter	200 000,00	200 000,00	
3125	Transferzahlungen vom Ausland			
3126	Investitions- und Tilgungszuschüsse zwischen Unternehmungen und Betrieben der Gebietskörperschaft und der Gebietskörperschaft			
313	Einzahlungen aus Finanzerträgen	0,00	0,00	0,00
3131	Einzahlungen aus Zinserträgen			
3133	Einzahlungen aus Gewinnentnahmen von marktbestimmten Betrieben			
3134	Sonstige Einzahlungen aus Finanzerträgen			
3135	Einzahlungen aus Dividenden/Gewinnausschüttungen			
31	Summe Einzahlungen operative Gebarung	1 590 400,00	1 546 200,00	44 200,00
321	Auszahlungen aus Personalaufwand	1 591 800,00	1 572 900,00	18 900,00
3211	Auszahlungen für Personalaufwand Bezüge, Nebengebühren, und Mehrleistungsvergütungen)	1 253 000,00	1 238 100,00	14 900,00
3212	Auszahlungen für gesetzliche und freiwillige Sozialaufwendungen	333 100,00	329 100,00	4 000,00
3213	Auszahlungen aus sonstigem Personalaufwand	5 700,00	5 700,00	
322	Auszahlungen aus Sachaufwand (ohne Transferaufwand)	2 557 000,00	2 307 700,00	249 300,00
3221	Auszahlungen für Gebrauchs- und Verbrauchsgüter, Handelswaren	495 700,00	412 500,00	83 200,00
3222	Auszahlungen für Verwaltungs- und Betriebsaufwand	458 400,00	366 100,00	92 300,00
3223	Auszahlungen für Leasing- und Mietaufwand			
3224	Auszahlungen für Instandhaltung	426 300,00	397 300,00	29 000,00
3225	Sonstige Auszahlungen aus Sachaufwand	1 176 600,00	1 131 800,00	44 800,00
323	Auszahlungen aus Transfers (ohne Kapitaltransfers)	301 900,00	290 700,00	11 200,00
3231	Transferzahlungen an Träger des öffentlichen Rechts	208 600,00	197 400,00	11 200,00
3232	Transferzahlungen an Beteiligungen			
3233	Transferzahlungen an Unternehmen (inkl. Finanzunternehmen)			

1. Nachtragsvoranschlag 2022

NVA Finanzierungshaushalt Bereichsbudget 1. und 2. Ebene (Anlage 1b)

Stadtgemeinde Bad Vöslau

Unterricht, Erziehung, Sport und Wissenschaft (Gruppe 2)

MVAG	Mittelverwendungs- und aufbringungsgruppen (1. und 2. Ebene)	VA 2022 inkl. NVA	VA 2022	1. NVA
3234	Transferzahlungen an Haushalte und Organisationen ohne Erwerbscharakter	93 300,00	93 300,00	
3235	Transferzahlungen an das Ausland			
3236	Investitions- und Tilgungszuschüsse zwischen Unternehmungen und Betrieben der Gebietskörperschaft und der Gebietskörperschaft			
324	Auszahlungen aus Finanzaufwand	14 600,00	14 800,00	-200,00
3241	Auszahlungen für Zinsaufwand, für Finanzierungsleasing, für Forderungskauf, für Finanzschulden und derivative Finanzinstrumente m	14 600,00	14 800,00	-200,00
3242	Auszahlungen für Zinsen aus derivativen Finanzinstrumenten ohne Grundgeschäft			
3243	Auszahlung aus Gewinnentnahmen von marktbestimmten Betrieben			
3244	Sonstige Auszahlungen aus Finanzaufwendungen			
32	Summe Auszahlungen operative Gebarung	4 465 300,00	4 186 100,00	279 200,00
SA1	Saldo (1) Geldfluss aus der Operativen Gebarung (31 – 32)	-2 874 900,00	-2 639 900,00	-235 000,00
331	Einzahlungen aus der Investitionstätigkeit	0,00	0,00	0,00
3311	Einzahlungen aus der Veräußerung von immateriellem Vermögen			
3312	Einzahlungen aus der Veräußerung von Grundstücken und Grundstückeinrichtungen			
3313	Einzahlungen aus der Veräußerung von Gebäuden und Bauten			
3314	Einzahlungen aus der Veräußerung von technischen Anlagen, Fahrzeuge und Maschinen			
3315	Einzahlungen aus der Veräußerung von Amts-, Betriebs- und Geschäftsausstattung			
3316	Einzahlungen aus der Veräußerung von Kulturgütern			
3317	Einzahlungen aus der Veräußerung von Beteiligungen			
332	Einzahlungen aus der Rückzahlung von Darlehen sowie gewährten Vorschüssen	0,00	0,00	0,00
3321	Einzahlungen aus Darlehen an Träger des öffentlichen Rechts			
3322	Einzahlungen aus Darlehen an Beteiligungen			
3323	Einzahlungen aus Darlehen an Unternehmen und Haushalte			
3325	Einzahlungen aus Vorschüssen und Anzahlungen			
333	Einzahlungen aus Kapitaltransfers	5 000,00	5 000,00	0,00
3331	Kapitaltransferzahlungen von Trägern des öffentlichen Rechts	5 000,00	5 000,00	
3332	Kapitaltransferzahlungen von Beteiligungen			
3333	Kapitaltransferzahlungen von Unternehmen			
3334	Kapitaltransferzahlungen von Haushalten und Organisationen ohne Erwerbscharakter			
3335	Kapitaltransferzahlungen vom Ausland			
33	Summe Einzahlungen investive Gebarung	5 000,00	5 000,00	0,00
341	Auszahlungen aus der Investitionstätigkeit	2 441 200,00	1 428 200,00	1 013 000,00
3411	Auszahlungen für den Erwerb von immateriellem Vermögen	7 700,00	7 700,00	
3412	Auszahlungen für den Erwerb von Grundstücken und Grundstückseinrichtungen	18 000,00	18 000,00	

1. Nachtragsvoranschlag 2022

NVA Finanzierungshaushalt Bereichsbudget 1. und 2. Ebene (Anlage 1b)

Stadtgemeinde Bad Vöslau

Unterricht, Erziehung, Sport und Wissenschaft (Gruppe 2)

MVAG	Mittelverwendungs- und aufbringungsgruppen (1. und 2. Ebene)	VA 2022 inkl. NVA	VA 2022	1. NVA
3413	Auszahlungen für den Erwerb von Gebäuden und Bauten	2 037 000,00	1 108 000,00	929 000,00
3414	Auszahlungen für den Erwerb von technischen Anlagen, Fahrzeuge und Maschinen			
3415	Auszahlungen für den Erwerb von Amts-, Betriebs- und Geschäftsausstattung	378 500,00	294 500,00	84 000,00
3416	Auszahlungen für den Erwerb von Kulturgütern			
3417	Auszahlungen für den Erwerb von Beteiligungen			
342	Auszahlungen von gewährten Darlehen sowie gewährten Vorschüssen	0,00	0,00	0,00
3421	Auszahlung von Darlehen an Träger des öffentlichen Rechts			
3422	Auszahlung von Darlehen an Beteiligungen			
3423	Auszahlung von Darlehen an Unternehmen und Haushalte			
3425	Auszahlungen von Vorschüssen und Anzahlungen			
343	Auszahlungen aus Kapitaltransfers	0,00	0,00	0,00
3431	Kapitaltransferzahlungen an Träger des öffentlichen Rechts			
3432	Kapitaltransferzahlungen an Beteiligungen			
3433	Kapitaltransferzahlungen an Unternehmen (Finanzunternehmen)			
3434	Kapitaltransferzahlungen an Haushalte und Organisationen ohne Erwerbscharakter			
3435	Kapitaltransferzahlungen an das Ausland			
34	Summe Auszahlungen investive Gebarung	2 441 200,00	1 428 200,00	1 013 000,00
SA2	Saldo (2) Geldfluss aus der Investiven Gebarung (33 – 34)	-2 436 200,00	-1 423 200,00	-1 013 000,00
SA3	Saldo (3) Nettofinanzierungssaldo (Saldo 1 + Saldo 2)	-5 311 100,00	-4 063 100,00	-1 248 000,00
351	Einzahlungen aus der Aufnahme von Finanzschulden	1 098 000,00	1 098 000,00	0,00
3511	Einzahlungen aus empfangenen Darlehen von öffentlichen Körperschaften und Rechtsträgern			
3512	Einzahlungen aus empfangenen Darlehen von Beteiligungen			
3513	Einzahlungen aus empfangenen Darlehen von Unternehmen und privaten Haushalten			
3514	Einzahlungen aus Finanzschulden (Finanzunternehmen)	1 098 000,00	1 098 000,00	
353	Einzahlungen infolge eines Kapitaltausch bei derivativen Finanzinstrumenten mit Grundgeschäft	0,00	0,00	0,00
3530	Einzahlungen infolge eines Kapitaltausch bei derivativen Finanzinstrumenten mit Grundgeschäft			
355	Einzahlungen aus dem Abgang von Finanzinstrumenten	0,00	0,00	0,00
3550	Einzahlungen aus dem Abgang von Finanzinstrumenten			
35	Summe Einzahlungen aus der Finanzierungstätigkeit	1 098 000,00	1 098 000,00	0,00
361	Auszahlungen aus der Tilgung von Finanzschulden	315 100,00	342 000,00	-26 900,00
3611	Auszahlungen aus empfangenen Darlehen von öffentlichen Körperschaften und Rechtsträgern			

1. Nachtragsvoranschlag 2022

Stadtgemeinde Bad Vöslau

NVA Finanzierungshaushalt Bereichsbudget 1. und 2. Ebene (Anlage 1b)

Unterricht, Erziehung, Sport und Wissenschaft (Gruppe 2)

MVAG	Mittelverwendungs- und aufbringungsgruppen (1. und 2. Ebene)	VA 2022 inkl. NVA	VA 2022	1. NVA
3612	Auszahlungen aus empfangenen Darlehen von Beteiligungen			
3613	Auszahlungen aus empfangenen Darlehen von Unternehmen und privaten Haushalten			
3614	Auszahlungen aus Finanzschulden	315 100,00	342 000,00	-26 900,00
3615	Auszahlung aus der Rückzahlung von Leasingverbindlichkeiten			
363	Auszahlungen infolge eines Kapitaltausch bei derivativen Finanzinstrumenten mit Grundgeschäft	0,00	0,00	0,00
3630	Auszahlungen infolge eines Kapitaltausch bei derivativen Finanzinstrumenten mit Grundgeschäft			
365	Auszahlungen für den Erwerb von Finanzinstrumenten	0,00	0,00	0,00
3650	Auszahlungen für den Erwerb von Finanzinstrumenten			
36	Summe Auszahlungen aus der Finanzierungstätigkeit	315 100,00	342 000,00	-26 900,00
SA4	Saldo (4) Geldfluss aus der Finanzierungstätigkeit (35 – 36)	782 900,00	756 000,00	26 900,00
SA5	Saldo (5) Geldfluss aus der voranschlagswirksamen Gebarung (Saldo 3 + Saldo 4)	-4 528 200,00	-3 307 100,00	-1 221 100,00

1. Nachtragsvoranschlag 2022

NVA Finanzierungshaushalt Bereichsbudget 1. und 2. Ebene (Anlage 1b)

Stadtgemeinde Bad Vöslau

Kunst, Kultur und Kultus (Gruppe 3)

MVAG	Mittelverwendungs- und aufbringungsgruppen (1. und 2. Ebene)	VA 2022 inkl. NVA	VA 2022	1. NVA
311	Einzahlungen aus der operativen Verwaltungstätigkeit	357 000,00	354 400,00	2 600,00
3111	Einzahlungen aus eigenen Abgaben			
3112	Einzahlungen aus Ertragsanteilen			
3113	Einzahlungen aus Gebühren			
3114	Einzahlungen aus Leistungen	336 000,00	336 000,00	
3115	Einzahlungen aus Besitz und wirtschaftlicher Tätigkeit	500,00	500,00	
3116	Einzahlungen aus Veräußerung von geringwertigen Wirtschaftsgütern (GWG) und sonstige Einzahlungen	20 500,00	17 900,00	2 600,00
312	Einzahlungen aus Transfers (ohne Kapitaltransfers)	648 500,00	648 500,00	0,00
3121	Transferzahlungen von Trägern des öffentlichen Rechts	648 000,00	648 000,00	
3122	Transferzahlungen von Beteiligungen			
3123	Transferzahlungen von Unternehmen (inkl. Finanzunternehmen)			
3124	Transferzahlungen von Haushalte und Organisationen ohne Erwerbscharakter	500,00	500,00	
3125	Transferzahlungen vom Ausland			
3126	Investitions- und Tilgungszuschüsse zwischen Unternehmungen und Betrieben der Gebietskörperschaft und der Gebietskörperschaft			
313	Einzahlungen aus Finanzerträgen	0,00	0,00	0,00
3131	Einzahlungen aus Zinserträgen			
3133	Einzahlungen aus Gewinnentnahmen von marktbestimmten Betrieben			
3134	Sonstige Einzahlungen aus Finanzerträgen			
3135	Einzahlungen aus Dividenden/Gewinnausschüttungen			
31	Summe Einzahlungen operative Gebarung	1 005 500,00	1 002 900,00	2 600,00
321	Auszahlungen aus Personalaufwand	1 028 900,00	1 028 900,00	0,00
3211	Auszahlungen für Personalaufwand Bezüge, Nebengebühren, und Mehrleistungsvergütungen)	815 400,00	815 400,00	
3212	Auszahlungen für gesetzliche und freiwillige Sozialaufwendungen	210 200,00	210 200,00	
3213	Auszahlungen aus sonstigem Personalaufwand	3 300,00	3 300,00	
322	Auszahlungen aus Sachaufwand (ohne Transferaufwand)	317 300,00	265 500,00	51 800,00
3221	Auszahlungen für Gebrauchs- und Verbrauchsgüter, Handelswaren	31 900,00	31 900,00	
3222	Auszahlungen für Verwaltungs- und Betriebsaufwand	70 900,00	53 100,00	17 800,00
3223	Auszahlungen für Leasing- und Mietaufwand	53 000,00	22 500,00	30 500,00
3224	Auszahlungen für Instandhaltung	32 300,00	22 800,00	9 500,00
3225	Sonstige Auszahlungen aus Sachaufwand	129 200,00	135 200,00	-6 000,00
323	Auszahlungen aus Transfers (ohne Kapitaltransfers)	14 000,00	14 000,00	0,00
3231	Transferzahlungen an Träger des öffentlichen Rechts			
3232	Transferzahlungen an Beteiligungen			
3233	Transferzahlungen an Unternehmen (inkl. Finanzunternehmen)			

1. Nachtragsvoranschlag 2022

Stadtgemeinde Bad Vöslau

NVA Finanzierungshaushalt Bereichsbudget 1. und 2. Ebene (Anlage 1b)

Kunst, Kultur und Kultus (Gruppe 3)

MVAG	Mittelverwendungs- und aufbringungsgruppen (1. und 2. Ebene)	VA 2022 inkl. NVA	VA 2022	1. NVA
3234	Transferzahlungen an Haushalte und Organisationen ohne Erwerbscharakter	14 000,00	14 000,00	
3235	Transferzahlungen an das Ausland			
3236	Investitions- und Tilgungszuschüsse zwischen Unternehmungen und Betrieben der Gebietskörperschaft und der Gebietskörperschaft			
324	Auszahlungen aus Finanzaufwand	0,00	14 900,00	-14 900,00
3241	Auszahlungen für Zinsaufwand, für Finanzierungsleasing, für Forderungskauf, für Finanzschulden und derivative Finanzinstrumente m		14 900,00	-14 900,00
3242	Auszahlungen für Zinsen aus derivativen Finanzinstrumenten ohne Grundgeschäft			
3243	Auszahlung aus Gewinnentnahmen von marktbestimmten Betrieben			
3244	Sonstige Auszahlungen aus Finanzaufwendungen			
32	Summe Auszahlungen operative Gebarung	1 360 200,00	1 323 300,00	36 900,00
SA1	Saldo (1) Geldfluss aus der Operativen Gebarung (31 – 32)	-354 700,00	-320 400,00	-34 300,00
331	Einzahlungen aus der Investitionstätigkeit	0,00	0,00	0,00
3311	Einzahlungen aus der Veräußerung von immateriellem Vermögen			
3312	Einzahlungen aus der Veräußerung von Grundstücken und Grundstückeinrichtungen			
3313	Einzahlungen aus der Veräußerung von Gebäuden und Bauten			
3314	Einzahlungen aus der Veräußerung von technischen Anlagen, Fahrzeuge und Maschinen			
3315	Einzahlungen aus der Veräußerung von Amts-, Betriebs- und Geschäftsausstattung			
3316	Einzahlungen aus der Veräußerung von Kulturgütern			
3317	Einzahlungen aus der Veräußerung von Beteiligungen			
332	Einzahlungen aus der Rückzahlung von Darlehen sowie gewährten Vorschüssen	0,00	0,00	0,00
3321	Einzahlungen aus Darlehen an Träger des öffentlichen Rechts			
3322	Einzahlungen aus Darlehen an Beteiligungen			
3323	Einzahlungen aus Darlehen an Unternehmen und Haushalte			
3325	Einzahlungen aus Vorschüssen und Anzahlungen			
333	Einzahlungen aus Kapitaltransfers	190 000,00	190 000,00	0,00
3331	Kapitaltransferzahlungen von Trägern des öffentlichen Rechts	190 000,00	190 000,00	
3332	Kapitaltransferzahlungen von Beteiligungen			
3333	Kapitaltransferzahlungen von Unternehmen			
3334	Kapitaltransferzahlungen von Haushalten und Organisationen ohne Erwerbscharakter			
3335	Kapitaltransferzahlungen vom Ausland			
33	Summe Einzahlungen investive Gebarung	190 000,00	190 000,00	0,00
341	Auszahlungen aus der Investitionstätigkeit	6 686 900,00	6 678 700,00	8 200,00
3411	Auszahlungen für den Erwerb von immateriellem Vermögen	5 000,00	5 000,00	
3412	Auszahlungen für den Erwerb von Grundstücken und Grundstückseinrichtungen			

1. Nachtragsvoranschlag 2022

Stadtgemeinde Bad Vöslau

NVA Finanzierungshaushalt Bereichsbudget 1. und 2. Ebene (Anlage 1b)

Kunst, Kultur und Kultus (Gruppe 3)

MVAG	Mittelverwendungs- und aufbringungsgruppen (1. und 2. Ebene)	VA 2022 inkl. NVA	VA 2022	1. NVA
3413	Auszahlungen für den Erwerb von Gebäuden und Bauten	6 500 000,00	6 500 000,00	
3414	Auszahlungen für den Erwerb von technischen Anlagen, Fahrzeuge und Maschinen			
3415	Auszahlungen für den Erwerb von Amts-, Betriebs- und Geschäftsausstattung	24 300,00	23 700,00	600,00
3416	Auszahlungen für den Erwerb von Kulturgütern	157 600,00	150 000,00	7 600,00
3417	Auszahlungen für den Erwerb von Beteiligungen			
342	Auszahlungen von gewährten Darlehen sowie gewährten Vorschüssen	0,00	0,00	0,00
3421	Auszahlung von Darlehen an Träger des öffentlichen Rechts			
3422	Auszahlung von Darlehen an Beteiligungen			
3423	Auszahlung von Darlehen an Unternehmen und Haushalte			
3425	Auszahlungen von Vorschüssen und Anzahlungen			
343	Auszahlungen aus Kapitaltransfers	0,00	0,00	0,00
3431	Kapitaltransferzahlungen an Träger des öffentlichen Rechts			
3432	Kapitaltransferzahlungen an Beteiligungen			
3433	Kapitaltransferzahlungen an Unternehmen (Finanzunternehmen)			
3434	Kapitaltransferzahlungen an Haushalte und Organisationen ohne Erwerbscharakter			
3435	Kapitaltransferzahlungen an das Ausland			
34	Summe Auszahlungen investive Gebarung	6 686 900,00	6 678 700,00	8 200,00
SA2	Saldo (2) Geldfluss aus der Investiven Gebarung (33 – 34)	-6 496 900,00	-6 488 700,00	-8 200,00
SA3	Saldo (3) Nettofinanzierungssaldo (Saldo 1 + Saldo 2)	-6 851 600,00	-6 809 100,00	-42 500,00
351	Einzahlungen aus der Aufnahme von Finanzschulden	6 190 000,00	6 190 000,00	0,00
3511	Einzahlungen aus empfangenen Darlehen von öffentlichen Körperschaften und Rechtsträgern			
3512	Einzahlungen aus empfangenen Darlehen von Beteiligungen			
3513	Einzahlungen aus empfangenen Darlehen von Unternehmen und privaten Haushalten			
3514	Einzahlungen aus Finanzschulden (Finanzunternehmen)	6 190 000,00	6 190 000,00	
353	Einzahlungen infolge eines Kapitaltausch bei derivativen Finanzinstrumenten mit Grundgeschäft	0,00	0,00	0,00
3530	Einzahlungen infolge eines Kapitaltausch bei derivativen Finanzinstrumenten mit Grundgeschäft			
355	Einzahlungen aus dem Abgang von Finanzinstrumenten	0,00	0,00	0,00
3550	Einzahlungen aus dem Abgang von Finanzinstrumenten			
35	Summe Einzahlungen aus der Finanzierungstätigkeit	6 190 000,00	6 190 000,00	0,00
361	Auszahlungen aus der Tilgung von Finanzschulden	0,00	67 900,00	-67 900,00
3611	Auszahlungen aus empfangenen Darlehen von öffentlichen Körperschaften und Rechtsträgern			

1. Nachtragsvoranschlag 2022

Stadtgemeinde Bad Vöslau

NVA Finanzierungshaushalt Bereichsbudget 1. und 2. Ebene (Anlage 1b)

Kunst, Kultur und Kultus (Gruppe 3)

MVAG	Mittelverwendungs- und aufbringungsgruppen (1. und 2. Ebene)	VA 2022 inkl. NVA	VA 2022	1. NVA
3612	Auszahlungen aus empfangenen Darlehen von Beteiligungen			
3613	Auszahlungen aus empfangenen Darlehen von Unternehmen und privaten Haushalten			
3614	Auszahlungen aus Finanzschulden		67 900,00	-67 900,00
3615	Auszahlung aus der Rückzahlung von Leasingverbindlichkeiten			
363	Auszahlungen infolge eines Kapitaltausch bei derivativen Finanzinstrumenten mit Grundgeschäft	0,00	0,00	0,00
3630	Auszahlungen infolge eines Kapitaltausch bei derivativen Finanzinstrumenten mit Grundgeschäft			
365	Auszahlungen für den Erwerb von Finanzinstrumenten	0,00	0,00	0,00
3650	Auszahlungen für den Erwerb von Finanzinstrumenten			
36	Summe Auszahlungen aus der Finanzierungstätigkeit	0,00	67 900,00	-67 900,00
SA4	Saldo (4) Geldfluss aus der Finanzierungstätigkeit (35 – 36)	6 190 000,00	6 122 100,00	67 900,00
SA5	Saldo (5) Geldfluss aus der voranschlagswirksamen Gebarung (Saldo 3 + Saldo 4)	-661 600,00	-687 000,00	25 400,00

Soziale Wohlfahrt und Wohnbauförderung (Gruppe 4)

MVAG	Mittelverwendungs- und aufbringungsgruppen (1. und 2. Ebene)	VA 2022 inkl. NVA	VA 2022	1. NVA
311	Einzahlungen aus der operativen Verwaltungstätigkeit	31 600,00	26 600,00	5 000,00
3111	Einzahlungen aus eigenen Abgaben			
3112	Einzahlungen aus Ertragsanteilen			
3113	Einzahlungen aus Gebühren			
3114	Einzahlungen aus Leistungen	31 000,00	26 000,00	5 000,00
3115	Einzahlungen aus Besitz und wirtschaftlicher Tätigkeit			
3116	Einzahlungen aus Veräußerung von geringwertigen Wirtschaftsgütern (GWG) und sonstige Einzahlungen	600,00	600,00	
312	Einzahlungen aus Transfers (ohne Kapitaltransfers)	6 000,00	6 000,00	0,00
3121	Transferzahlungen von Trägern des öffentlichen Rechts	4 000,00	4 000,00	
3122	Transferzahlungen von Beteiligungen			
3123	Transferzahlungen von Unternehmen (inkl. Finanzunternehmen)			
3124	Transferzahlungen von Haushalte und Organisationen ohne Erwerbscharakter	2 000,00	2 000,00	
3125	Transferzahlungen vom Ausland			
3126	Investitions- und Tilgungszuschüsse zwischen Unternehmungen und Betrieben der Gebietskörperschaft und der Gebietskörperschaft			
313	Einzahlungen aus Finanzerträgen	0,00	0,00	0,00
3131	Einzahlungen aus Zinserträgen			
3133	Einzahlungen aus Gewinnentnahmen von marktbestimmten Betrieben			
3134	Sonstige Einzahlungen aus Finanzerträgen			
3135	Einzahlungen aus Dividenden/Gewinnausschüttungen			
31	Summe Einzahlungen operative Gebarung	37 600,00	32 600,00	5 000,00
321	Auszahlungen aus Personalaufwand	1 800,00	1 800,00	0,00
3211	Auszahlungen für Personalaufwand Bezüge, Nebengebühren, und Mehrleistungsvergütungen)	1 400,00	1 400,00	
3212	Auszahlungen für gesetzliche und freiwillige Sozialaufwendungen	400,00	400,00	
3213	Auszahlungen aus sonstigem Personalaufwand			
322	Auszahlungen aus Sachaufwand (ohne Transferaufwand)	58 500,00	58 500,00	0,00
3221	Auszahlungen für Gebrauchs- und Verbrauchsgüter, Handelswaren			
3222	Auszahlungen für Verwaltungs- und Betriebsaufwand			
3223	Auszahlungen für Leasing- und Mietaufwand			
3224	Auszahlungen für Instandhaltung			
3225	Sonstige Auszahlungen aus Sachaufwand	58 500,00	58 500,00	
323	Auszahlungen aus Transfers (ohne Kapitaltransfers)	2 676 000,00	2 674 200,00	1 800,00
3231	Transferzahlungen an Träger des öffentlichen Rechts	2 521 000,00	2 521 000,00	
3232	Transferzahlungen an Beteiligungen			
3233	Transferzahlungen an Unternehmen (inkl. Finanzunternehmen)			

Soziale Wohlfahrt und Wohnbauförderung (Gruppe 4)

MVAG	Mittelverwendungs- und aufbringungsgruppen (1. und 2. Ebene)	VA 2022 inkl. NVA	VA 2022	1. NVA
3234	Transferzahlungen an Haushalte und Organisationen ohne Erwerbscharakter	155 000,00	153 200,00	1 800,00
3235	Transferzahlungen an das Ausland			
3236	Investitions- und Tilgungszuschüsse zwischen Unternehmungen und Betrieben der Gebietskörperschaft und der Gebietskörperschaft			
324	Auszahlungen aus Finanzaufwand	0,00	0,00	0,00
3241	Auszahlungen für Zinsaufwand, für Finanzierungsleasing, für Forderungskauf, für Finanzschulden und derivative Finanzinstrumente m			
3242	Auszahlungen für Zinsen aus derivativen Finanzinstrumenten ohne Grundgeschäft			
3243	Auszahlung aus Gewinnentnahmen von marktbestimmten Betrieben			
3244	Sonstige Auszahlungen aus Finanzaufwendungen			
32	Summe Auszahlungen operative Gebarung	2 736 300,00	2 734 500,00	1 800,00
SA1	Saldo (1) Geldfluss aus der Operativen Gebarung (31 – 32)	-2 698 700,00	-2 701 900,00	3 200,00
331	Einzahlungen aus der Investitionstätigkeit	0,00	0,00	0,00
3311	Einzahlungen aus der Veräußerung von immateriellem Vermögen			
3312	Einzahlungen aus der Veräußerung von Grundstücken und Grundstückeinrichtungen			
3313	Einzahlungen aus der Veräußerung von Gebäuden und Bauten			
3314	Einzahlungen aus der Veräußerung von technischen Anlagen, Fahrzeuge und Maschinen			
3315	Einzahlungen aus der Veräußerung von Amts-, Betriebs- und Geschäftsausstattung			
3316	Einzahlungen aus der Veräußerung von Kulturgütern			
3317	Einzahlungen aus der Veräußerung von Beteiligungen			
332	Einzahlungen aus der Rückzahlung von Darlehen sowie gewährten Vorschüssen	0,00	0,00	0,00
3321	Einzahlungen aus Darlehen an Träger des öffentlichen Rechts			
3322	Einzahlungen aus Darlehen an Beteiligungen			
3323	Einzahlungen aus Darlehen an Unternehmen und Haushalte			
3325	Einzahlungen aus Vorschüssen und Anzahlungen			
333	Einzahlungen aus Kapitaltransfers	0,00	0,00	0,00
3331	Kapitaltransferzahlungen von Trägern des öffentlichen Rechts			
3332	Kapitaltransferzahlungen von Beteiligungen			
3333	Kapitaltransferzahlungen von Unternehmen			
3334	Kapitaltransferzahlungen von Haushalten und Organisationen ohne Erwerbscharakter			
3335	Kapitaltransferzahlungen vom Ausland			
33	Summe Einzahlungen investive Gebarung	0,00	0,00	0,00
341	Auszahlungen aus der Investitionstätigkeit	0,00	0,00	0,00
3411	Auszahlungen für den Erwerb von immateriellem Vermögen			
3412	Auszahlungen für den Erwerb von Grundstücken und Grundstückseinrichtungen			

Soziale Wohlfahrt und Wohnbauförderung (Gruppe 4)

MVAG	Mittelverwendungs- und aufbringungsgruppen (1. und 2. Ebene)	VA 2022 inkl. NVA	VA 2022	1. NVA
3413	Auszahlungen für den Erwerb von Gebäuden und Bauten			
3414	Auszahlungen für den Erwerb von technischen Anlagen, Fahrzeuge und Maschinen			
3415	Auszahlungen für den Erwerb von Amts-, Betriebs- und Geschäftsausstattung			
3416	Auszahlungen für den Erwerb von Kulturgütern			
3417	Auszahlungen für den Erwerb von Beteiligungen			
342	Auszahlungen von gewährten Darlehen sowie gewährten Vorschüssen	0,00	0,00	0,00
3421	Auszahlung von Darlehen an Träger des öffentlichen Rechts			
3422	Auszahlung von Darlehen an Beteiligungen			
3423	Auszahlung von Darlehen an Unternehmen und Haushalte			
3425	Auszahlungen von Vorschüssen und Anzahlungen			
343	Auszahlungen aus Kapitaltransfers	0,00	0,00	0,00
3431	Kapitaltransferzahlungen an Träger des öffentlichen Rechts			
3432	Kapitaltransferzahlungen an Beteiligungen			
3433	Kapitaltransferzahlungen an Unternehmen (Finanzunternehmen)			
3434	Kapitaltransferzahlungen an Haushalte und Organisationen ohne Erwerbscharakter			
3435	Kapitaltransferzahlungen an das Ausland			
34	Summe Auszahlungen investive Gebarung	0,00	0,00	0,00
SA2	Saldo (2) Geldfluss aus der Investiven Gebarung (33 – 34)	0,00	0,00	0,00
SA3	Saldo (3) Nettofinanzierungssaldo (Saldo 1 + Saldo 2)	-2 698 700,00	-2 701 900,00	3 200,00
351	Einzahlungen aus der Aufnahme von Finanzschulden	0,00	0,00	0,00
3511	Einzahlungen aus empfangenen Darlehen von öffentlichen Körperschaften und Rechtsträgern			
3512	Einzahlungen aus empfangenen Darlehen von Beteiligungen			
3513	Einzahlungen aus empfangenen Darlehen von Unternehmen und privaten Haushalten			
3514	Einzahlungen aus Finanzschulden (Finanzunternehmen)			
353	Einzahlungen infolge eines Kapitaltausch bei derivativen Finanzinstrumenten mit Grundgeschäft	0,00	0,00	0,00
3530	Einzahlungen infolge eines Kapitaltausch bei derivativen Finanzinstrumenten mit Grundgeschäft			
355	Einzahlungen aus dem Abgang von Finanzinstrumenten	0,00	0,00	0,00
3550	Einzahlungen aus dem Abgang von Finanzinstrumenten			
35	Summe Einzahlungen aus der Finanzierungstätigkeit	0,00	0,00	0,00
361	Auszahlungen aus der Tilgung von Finanzschulden	0,00	0,00	0,00
3611	Auszahlungen aus empfangenen Darlehen von öffentlichen Körperschaften und Rechtsträgern			

Soziale Wohlfahrt und Wohnbauförderung (Gruppe 4)

MVAG	Mittelverwendungs- und aufbringungsgruppen (1. und 2. Ebene)	VA 2022 inkl. NVA	VA 2022	1. NVA
3612	Auszahlungen aus empfangenen Darlehen von Beteiligungen			
3613	Auszahlungen aus empfangenen Darlehen von Unternehmen und privaten Haushalten			
3614	Auszahlungen aus Finanzschulden			
3615	Auszahlung aus der Rückzahlung von Leasingverbindlichkeiten			
363	Auszahlungen infolge eines Kapitaltausch bei derivativen Finanzinstrumenten mit Grundgeschäft	0,00	0,00	0,00
3630	Auszahlungen infolge eines Kapitaltausch bei derivativen Finanzinstrumenten mit Grundgeschäft			
365	Auszahlungen für den Erwerb von Finanzinstrumenten	0,00	0,00	0,00
3650	Auszahlungen für den Erwerb von Finanzinstrumenten			
36	Summe Auszahlungen aus der Finanzierungstätigkeit	0,00	0,00	0,00
SA4	Saldo (4) Geldfluss aus der Finanzierungstätigkeit (35 – 36)	0,00	0,00	0,00
SA5	Saldo (5) Geldfluss aus der voranschlagswirksamen Gebarung (Saldo 3 + Saldo 4)	-2 698 700,00	-2 701 900,00	3 200,00

Gesundheit (Gruppe 5)

MVAG	Mittelverwendungs- und aufbringungsgruppen (1. und 2. Ebene)	VA 2022 inkl. NVA	VA 2022	1. NVA
311	Einzahlungen aus der operativen Verwaltungstätigkeit	1 500,00	1 500,00	0,00
3111	Einzahlungen aus eigenen Abgaben			
3112	Einzahlungen aus Ertragsanteilen			
3113	Einzahlungen aus Gebühren			
3114	Einzahlungen aus Leistungen			
3115	Einzahlungen aus Besitz und wirtschaftlicher Tätigkeit			
3116	Einzahlungen aus Veräußerung von geringwertigen Wirtschaftsgütern (GWG) und sonstige Einzahlungen	1 500,00	1 500,00	
312	Einzahlungen aus Transfers (ohne Kapitaltransfers)	95 300,00	0,00	95 300,00
3121	Transferzahlungen von Trägern des öffentlichen Rechts	95 300,00		95 300,00
3122	Transferzahlungen von Beteiligungen			
3123	Transferzahlungen von Unternehmen (inkl. Finanzunternehmen)			
3124	Transferzahlungen von Haushalte und Organisationen ohne Erwerbscharakter			
3125	Transferzahlungen vom Ausland			
3126	Investitions- und Tilgungszuschüsse zwischen Unternehmungen und Betrieben der Gebietskörperschaft und der Gebietskörperschaft			
313	Einzahlungen aus Finanzerträgen	0,00	0,00	0,00
3131	Einzahlungen aus Zinserträgen			
3133	Einzahlungen aus Gewinnentnahmen von marktbestimmten Betrieben			
3134	Sonstige Einzahlungen aus Finanzerträgen			
3135	Einzahlungen aus Dividenden/Gewinnausschüttungen			
31	Summe Einzahlungen operative Gebarung	96 800,00	1 500,00	95 300,00
321	Auszahlungen aus Personalaufwand	37 400,00	0,00	37 400,00
3211	Auszahlungen für Personalaufwand Bezüge, Nebengebühren, und Mehrleistungsvergütungen)	30 900,00		30 900,00
3212	Auszahlungen für gesetzliche und freiwillige Sozialaufwendungen	6 500,00		6 500,00
3213	Auszahlungen aus sonstigem Personalaufwand			
322	Auszahlungen aus Sachaufwand (ohne Transferaufwand)	114 100,00	105 800,00	8 300,00
3221	Auszahlungen für Gebrauchs- und Verbrauchsgüter, Handelswaren	8 000,00	3 100,00	4 900,00
3222	Auszahlungen für Verwaltungs- und Betriebsaufwand	1 900,00	900,00	1 000,00
3223	Auszahlungen für Leasing- und Mietaufwand	5 800,00	3 600,00	2 200,00
3224	Auszahlungen für Instandhaltung	27 000,00	27 000,00	
3225	Sonstige Auszahlungen aus Sachaufwand	71 400,00	71 200,00	200,00
323	Auszahlungen aus Transfers (ohne Kapitaltransfers)	3 677 500,00	3 676 000,00	1 500,00
3231	Transferzahlungen an Träger des öffentlichen Rechts	3 652 500,00	3 651 000,00	1 500,00
3232	Transferzahlungen an Beteiligungen			
3233	Transferzahlungen an Unternehmen (inkl. Finanzunternehmen)			

1. Nachtragsvoranschlag 2022

Stadtgemeinde Bad Vöslau

NVA Finanzierungshaushalt Bereichsbudget 1. und 2. Ebene (Anlage 1b)

Gesundheit (Gruppe 5)

MVAG	Mittelverwendungs- und aufbringungsgruppen (1. und 2. Ebene)	VA 2022 inkl. NVA	VA 2022	1. NVA
3234	Transferzahlungen an Haushalte und Organisationen ohne Erwerbscharakter	25 000,00	25 000,00	
3235	Transferzahlungen an das Ausland			
3236	Investitions- und Tilgungszuschüsse zwischen Unternehmungen und Betrieben der Gebietskörperschaft und der Gebietskörperschaft			
324	Auszahlungen aus Finanzaufwand	0,00	0,00	0,00
3241	Auszahlungen für Zinsaufwand, für Finanzierungsleasing, für Forderungskauf, für Finanzschulden und derivative Finanzinstrumente m			
3242	Auszahlungen für Zinsen aus derivativen Finanzinstrumenten ohne Grundgeschäft			
3243	Auszahlung aus Gewinnentnahmen von marktbestimmten Betrieben			
3244	Sonstige Auszahlungen aus Finanzaufwendungen			
32	Summe Auszahlungen operative Gebarung	3 829 000,00	3 781 800,00	47 200,00
SA1	Saldo (1) Geldfluss aus der Operativen Gebarung (31 – 32)	-3 732 200,00	-3 780 300,00	48 100,00
331	Einzahlungen aus der Investitionstätigkeit	0,00	0,00	0,00
3311	Einzahlungen aus der Veräußerung von immateriellem Vermögen			
3312	Einzahlungen aus der Veräußerung von Grundstücken und Grundstückeinrichtungen			
3313	Einzahlungen aus der Veräußerung von Gebäuden und Bauten			
3314	Einzahlungen aus der Veräußerung von technischen Anlagen, Fahrzeuge und Maschinen			
3315	Einzahlungen aus der Veräußerung von Amts-, Betriebs- und Geschäftsausstattung			
3316	Einzahlungen aus der Veräußerung von Kulturgütern			
3317	Einzahlungen aus der Veräußerung von Beteiligungen			
332	Einzahlungen aus der Rückzahlung von Darlehen sowie gewährten Vorschüssen	0,00	0,00	0,00
3321	Einzahlungen aus Darlehen an Träger des öffentlichen Rechts			
3322	Einzahlungen aus Darlehen an Beteiligungen			
3323	Einzahlungen aus Darlehen an Unternehmen und Haushalte			
3325	Einzahlungen aus Vorschüssen und Anzahlungen			
333	Einzahlungen aus Kapitaltransfers	0,00	0,00	0,00
3331	Kapitaltransferzahlungen von Trägern des öffentlichen Rechts			
3332	Kapitaltransferzahlungen von Beteiligungen			
3333	Kapitaltransferzahlungen von Unternehmen			
3334	Kapitaltransferzahlungen von Haushalten und Organisationen ohne Erwerbscharakter			
3335	Kapitaltransferzahlungen vom Ausland			
33	Summe Einzahlungen investive Gebarung	0,00	0,00	0,00
341	Auszahlungen aus der Investitionstätigkeit	52 000,00	0,00	52 000,00
3411	Auszahlungen für den Erwerb von immateriellem Vermögen			
3412	Auszahlungen für den Erwerb von Grundstücken und Grundstückseinrichtungen	22 000,00		22 000,00

1. Nachtragsvoranschlag 2022

Stadtgemeinde Bad Vöslau

NVA Finanzierungshaushalt Bereichsbudget 1. und 2. Ebene (Anlage 1b)

Gesundheit (Gruppe 5)

MVAG	Mittelverwendungs- und aufbringungsgruppen (1. und 2. Ebene)	VA 2022 inkl. NVA	VA 2022	1. NVA
3413	Auszahlungen für den Erwerb von Gebäuden und Bauten			
3414	Auszahlungen für den Erwerb von technischen Anlagen, Fahrzeuge und Maschinen	25 000,00		25 000,00
3415	Auszahlungen für den Erwerb von Amts-, Betriebs- und Geschäftsausstattung	5 000,00		5 000,00
3416	Auszahlungen für den Erwerb von Kulturgütern			
3417	Auszahlungen für den Erwerb von Beteiligungen			
342	Auszahlungen von gewährten Darlehen sowie gewährten Vorschüssen	0,00	0,00	0,00
3421	Auszahlung von Darlehen an Träger des öffentlichen Rechts			
3422	Auszahlung von Darlehen an Beteiligungen			
3423	Auszahlung von Darlehen an Unternehmen und Haushalte			
3425	Auszahlungen von Vorschüssen und Anzahlungen			
343	Auszahlungen aus Kapitaltransfers	0,00	0,00	0,00
3431	Kapitaltransferzahlungen an Träger des öffentlichen Rechts			
3432	Kapitaltransferzahlungen an Beteiligungen			
3433	Kapitaltransferzahlungen an Unternehmen (Finanzunternehmen)			
3434	Kapitaltransferzahlungen an Haushalte und Organisationen ohne Erwerbscharakter			
3435	Kapitaltransferzahlungen an das Ausland			
34	Summe Auszahlungen investive Gebarung	52 000,00	0,00	52 000,00
SA2	Saldo (2) Geldfluss aus der Investiven Gebarung (33 – 34)	-52 000,00	0,00	-52 000,00
SA3	Saldo (3) Nettofinanzierungssaldo (Saldo 1 + Saldo 2)	-3 784 200,00	-3 780 300,00	-3 900,00
351	Einzahlungen aus der Aufnahme von Finanzschulden	0,00	0,00	0,00
3511	Einzahlungen aus empfangenen Darlehen von öffentlichen Körperschaften und Rechtsträgern			
3512	Einzahlungen aus empfangenen Darlehen von Beteiligungen			
3513	Einzahlungen aus empfangenen Darlehen von Unternehmen und privaten Haushalten			
3514	Einzahlungen aus Finanzschulden (Finanzunternehmen)			
353	Einzahlungen infolge eines Kapitaltausch bei derivativen Finanzinstrumenten mit Grundgeschäft	0,00	0,00	0,00
3530	Einzahlungen infolge eines Kapitaltausch bei derivativen Finanzinstrumenten mit Grundgeschäft			
355	Einzahlungen aus dem Abgang von Finanzinstrumenten	0,00	0,00	0,00
3550	Einzahlungen aus dem Abgang von Finanzinstrumenten			
35	Summe Einzahlungen aus der Finanzierungstätigkeit	0,00	0,00	0,00
361	Auszahlungen aus der Tilgung von Finanzschulden	0,00	0,00	0,00
3611	Auszahlungen aus empfangenen Darlehen von öffentlichen Körperschaften und Rechtsträgern			

Gesundheit (Gruppe 5)

MVAG	Mittelverwendungs- und aufbringungsgruppen (1. und 2. Ebene)	VA 2022 inkl. NVA	VA 2022	1. NVA
3612	Auszahlungen aus empfangenen Darlehen von Beteiligungen			
3613	Auszahlungen aus empfangenen Darlehen von Unternehmen und privaten Haushalten			
3614	Auszahlungen aus Finanzschulden			
3615	Auszahlung aus der Rückzahlung von Leasingverbindlichkeiten			
363	Auszahlungen infolge eines Kapitaltausch bei derivativen Finanzinstrumenten mit Grundgeschäft	0,00	0,00	0,00
3630	Auszahlungen infolge eines Kapitaltausch bei derivativen Finanzinstrumenten mit Grundgeschäft			
365	Auszahlungen für den Erwerb von Finanzinstrumenten	0,00	0,00	0,00
3650	Auszahlungen für den Erwerb von Finanzinstrumenten			
36	Summe Auszahlungen aus der Finanzierungstätigkeit	0,00	0,00	0,00
SA4	Saldo (4) Geldfluss aus der Finanzierungstätigkeit (35 – 36)	0,00	0,00	0,00
SA5	Saldo (5) Geldfluss aus der voranschlagswirksamen Gebarung (Saldo 3 + Saldo 4)	-3 784 200,00	-3 780 300,00	-3 900,00

Straßen- und Wasserbau, Verkehr (Gruppe 6)

MVAG	Mittelverwendungs- und aufbringungsgruppen (1. und 2. Ebene)	VA 2022 inkl. NVA	VA 2022	1. NVA
311	Einzahlungen aus der operativen Verwaltungstätigkeit	1 100,00	1 100,00	0,00
3111	Einzahlungen aus eigenen Abgaben			
3112	Einzahlungen aus Ertragsanteilen			
3113	Einzahlungen aus Gebühren			
3114	Einzahlungen aus Leistungen			
3115	Einzahlungen aus Besitz und wirtschaftlicher Tätigkeit			
3116	Einzahlungen aus Veräußerung von geringwertigen Wirtschaftsgütern (GWG) und sonstige Einzahlungen	1 100,00	1 100,00	
312	Einzahlungen aus Transfers (ohne Kapitaltransfers)	216 000,00	145 000,00	71 000,00
3121	Transferzahlungen von Trägern des öffentlichen Rechts	150 000,00	100 000,00	50 000,00
3122	Transferzahlungen von Beteiligungen			
3123	Transferzahlungen von Unternehmen (inkl. Finanzunternehmen)			
3124	Transferzahlungen von Haushalte und Organisationen ohne Erwerbscharakter	66 000,00	45 000,00	21 000,00
3125	Transferzahlungen vom Ausland			
3126	Investitions- und Tilgungszuschüsse zwischen Unternehmungen und Betrieben der Gebietskörperschaft und der Gebietskörperschaft			
313	Einzahlungen aus Finanzerträgen	0,00	0,00	0,00
3131	Einzahlungen aus Zinserträgen			
3133	Einzahlungen aus Gewinnentnahmen von marktbestimmten Betrieben			
3134	Sonstige Einzahlungen aus Finanzerträgen			
3135	Einzahlungen aus Dividenden/Gewinnausschüttungen			
31	Summe Einzahlungen operative Gebarung	217 100,00	146 100,00	71 000,00
321	Auszahlungen aus Personalaufwand	0,00	0,00	0,00
3211	Auszahlungen für Personalaufwand Bezüge, Nebengebühren, und Mehrleistungsvergütungen)			
3212	Auszahlungen für gesetzliche und freiwillige Sozialaufwendungen			
3213	Auszahlungen aus sonstigem Personalaufwand			
322	Auszahlungen aus Sachaufwand (ohne Transferaufwand)	239 800,00	219 500,00	20 300,00
3221	Auszahlungen für Gebrauchs- und Verbrauchsgüter, Handelswaren	10 000,00	8 000,00	2 000,00
3222	Auszahlungen für Verwaltungs- und Betriebsaufwand	4 500,00	7 200,00	-2 700,00
3223	Auszahlungen für Leasing- und Mietaufwand			
3224	Auszahlungen für Instandhaltung	183 000,00	183 000,00	
3225	Sonstige Auszahlungen aus Sachaufwand	42 300,00	21 300,00	21 000,00
323	Auszahlungen aus Transfers (ohne Kapitaltransfers)	33 000,00	33 000,00	0,00
3231	Transferzahlungen an Träger des öffentlichen Rechts	23 000,00	23 000,00	
3232	Transferzahlungen an Beteiligungen			
3233	Transferzahlungen an Unternehmen (inkl. Finanzunternehmen)	10 000,00	10 000,00	

1. Nachtragsvoranschlag 2022

NVA Finanzierungshaushalt Bereichsbudget 1. und 2. Ebene (Anlage 1b)

Stadtgemeinde Bad Vöslau

Straßen- und Wasserbau, Verkehr (Gruppe 6)

MVAG	Mittelverwendungs- und aufbringungsgruppen (1. und 2. Ebene)	VA 2022 inkl. NVA	VA 2022	1. NVA
3234	Transferzahlungen an Haushalte und Organisationen ohne Erwerbscharakter			
3235	Transferzahlungen an das Ausland			
3236	Investitions- und Tilgungszuschüsse zwischen Unternehmungen und Betrieben der Gebietskörperschaft und der Gebietskörperschaft			
324	Auszahlungen aus Finanzaufwand	7 400,00	15 900,00	-8 500,00
3241	Auszahlungen für Zinsaufwand, für Finanzierungsleasing, für Forderungskauf, für Finanzschulden und derivative Finanzinstrumente m	7 400,00	15 900,00	-8 500,00
3242	Auszahlungen für Zinsen aus derivativen Finanzinstrumenten ohne Grundgeschäft			
3243	Auszahlung aus Gewinnentnahmen von marktbestimmten Betrieben			
3244	Sonstige Auszahlungen aus Finanzaufwendungen			
32	Summe Auszahlungen operative Gebarung	280 200,00	268 400,00	11 800,00
SA1	Saldo (1) Geldfluss aus der Operativen Gebarung (31 – 32)	-63 100,00	-122 300,00	59 200,00
331	Einzahlungen aus der Investitionstätigkeit	0,00	0,00	0,00
3311	Einzahlungen aus der Veräußerung von immateriellem Vermögen			
3312	Einzahlungen aus der Veräußerung von Grundstücken und Grundstückeinrichtungen			
3313	Einzahlungen aus der Veräußerung von Gebäuden und Bauten			
3314	Einzahlungen aus der Veräußerung von technischen Anlagen, Fahrzeuge und Maschinen			
3315	Einzahlungen aus der Veräußerung von Amts-, Betriebs- und Geschäftsausstattung			
3316	Einzahlungen aus der Veräußerung von Kulturgütern			
3317	Einzahlungen aus der Veräußerung von Beteiligungen			
332	Einzahlungen aus der Rückzahlung von Darlehen sowie gewährten Vorschüssen	0,00	0,00	0,00
3321	Einzahlungen aus Darlehen an Träger des öffentlichen Rechts			
3322	Einzahlungen aus Darlehen an Beteiligungen			
3323	Einzahlungen aus Darlehen an Unternehmen und Haushalte			
3325	Einzahlungen aus Vorschüssen und Anzahlungen			
333	Einzahlungen aus Kapitaltransfers	0,00	0,00	0,00
3331	Kapitaltransferzahlungen von Trägern des öffentlichen Rechts			
3332	Kapitaltransferzahlungen von Beteiligungen			
3333	Kapitaltransferzahlungen von Unternehmen			
3334	Kapitaltransferzahlungen von Haushalten und Organisationen ohne Erwerbscharakter			
3335	Kapitaltransferzahlungen vom Ausland			
33	Summe Einzahlungen investive Gebarung	0,00	0,00	0,00
341	Auszahlungen aus der Investitionstätigkeit	1 346 800,00	1 256 000,00	90 800,00
3411	Auszahlungen für den Erwerb von immateriellem Vermögen			
3412	Auszahlungen für den Erwerb von Grundstücken und Grundstückseinrichtungen	1 345 800,00	1 255 000,00	90 800,00

1. Nachtragsvoranschlag 2022

Stadtgemeinde Bad Vöslau

NVA Finanzierungshaushalt Bereichsbudget 1. und 2. Ebene (Anlage 1b)

Straßen- und Wasserbau, Verkehr (Gruppe 6)

MVAG	Mittelverwendungs- und aufbringungsgruppen (1. und 2. Ebene)	VA 2022 inkl. NVA	VA 2022	1. NVA
3413	Auszahlungen für den Erwerb von Gebäuden und Bauten	1 000,00	1 000,00	
3414	Auszahlungen für den Erwerb von technischen Anlagen, Fahrzeuge und Maschinen			
3415	Auszahlungen für den Erwerb von Amts-, Betriebs- und Geschäftsausstattung			
3416	Auszahlungen für den Erwerb von Kulturgütern			
3417	Auszahlungen für den Erwerb von Beteiligungen			
342	Auszahlungen von gewährten Darlehen sowie gewährten Vorschüssen	0,00	0,00	0,00
3421	Auszahlung von Darlehen an Träger des öffentlichen Rechts			
3422	Auszahlung von Darlehen an Beteiligungen			
3423	Auszahlung von Darlehen an Unternehmen und Haushalte			
3425	Auszahlungen von Vorschüssen und Anzahlungen			
343	Auszahlungen aus Kapitaltransfers	0,00	0,00	0,00
3431	Kapitaltransferzahlungen an Träger des öffentlichen Rechts			
3432	Kapitaltransferzahlungen an Beteiligungen			
3433	Kapitaltransferzahlungen an Unternehmen (Finanzunternehmen)			
3434	Kapitaltransferzahlungen an Haushalte und Organisationen ohne Erwerbscharakter			
3435	Kapitaltransferzahlungen an das Ausland			
34	Summe Auszahlungen investive Gebarung	1 346 800,00	1 256 000,00	90 800,00
SA2	Saldo (2) Geldfluss aus der Investiven Gebarung (33 – 34)	-1 346 800,00	-1 256 000,00	-90 800,00
SA3	Saldo (3) Nettofinanzierungssaldo (Saldo 1 + Saldo 2)	-1 409 900,00	-1 378 300,00	-31 600,00
351	Einzahlungen aus der Aufnahme von Finanzschulden	550 000,00	550 000,00	0,00
3511	Einzahlungen aus empfangenen Darlehen von öffentlichen Körperschaften und Rechtsträgern			
3512	Einzahlungen aus empfangenen Darlehen von Beteiligungen			
3513	Einzahlungen aus empfangenen Darlehen von Unternehmen und privaten Haushalten			
3514	Einzahlungen aus Finanzschulden (Finanzunternehmen)	550 000,00	550 000,00	
353	Einzahlungen infolge eines Kapitaltausch bei derivativen Finanzinstrumenten mit Grundgeschäft	0,00	0,00	0,00
3530	Einzahlungen infolge eines Kapitaltausch bei derivativen Finanzinstrumenten mit Grundgeschäft			
355	Einzahlungen aus dem Abgang von Finanzinstrumenten	0,00	0,00	0,00
3550	Einzahlungen aus dem Abgang von Finanzinstrumenten			
35	Summe Einzahlungen aus der Finanzierungstätigkeit	550 000,00	550 000,00	0,00
361	Auszahlungen aus der Tilgung von Finanzschulden	69 500,00	69 500,00	0,00
3611	Auszahlungen aus empfangenen Darlehen von öffentlichen Körperschaften und Rechtsträgern			

Straßen- und Wasserbau, Verkehr (Gruppe 6)

MVAG	Mittelverwendungs- und aufbringungsgruppen (1. und 2. Ebene)	VA 2022 inkl. NVA	VA 2022	1. NVA
3612	Auszahlungen aus empfangenen Darlehen von Beteiligungen			
3613	Auszahlungen aus empfangenen Darlehen von Unternehmen und privaten Haushalten			
3614	Auszahlungen aus Finanzschulden	69 500,00	69 500,00	
3615	Auszahlung aus der Rückzahlung von Leasingverbindlichkeiten			
363	Auszahlungen infolge eines Kapitaltausch bei derivativen Finanzinstrumenten mit Grundgeschäft	0,00	0,00	0,00
3630	Auszahlungen infolge eines Kapitaltausch bei derivativen Finanzinstrumenten mit Grundgeschäft			
365	Auszahlungen für den Erwerb von Finanzinstrumenten	0,00	0,00	0,00
3650	Auszahlungen für den Erwerb von Finanzinstrumenten			
36	Summe Auszahlungen aus der Finanzierungstätigkeit	69 500,00	69 500,00	0,00
SA4	Saldo (4) Geldfluss aus der Finanzierungstätigkeit (35 – 36)	480 500,00	480 500,00	0,00
SA5	Saldo (5) Geldfluss aus der voranschlagswirksamen Gebarung (Saldo 3 + Saldo 4)	-929 400,00	-897 800,00	-31 600,00

1. Nachtragsvoranschlag 2022

NVA Finanzierungshaushalt Bereichsbudget 1. und 2. Ebene (Anlage 1b)

Stadtgemeinde Bad Vöslau

Wirtschaftsförderung (Gruppe 7)

MVAG	Mittelverwendungs- und aufbringungsgruppen (1. und 2. Ebene)	VA 2022 inkl. NVA	VA 2022	1. NVA
311	Einzahlungen aus der operativen Verwaltungstätigkeit	8 100,00	6 100,00	2 000,00
3111	Einzahlungen aus eigenen Abgaben			
3112	Einzahlungen aus Ertragsanteilen			
3113	Einzahlungen aus Gebühren			
3114	Einzahlungen aus Leistungen			
3115	Einzahlungen aus Besitz und wirtschaftlicher Tätigkeit			
3116	Einzahlungen aus Veräußerung von geringwertigen Wirtschaftsgütern (GWG) und sonstige Einzahlungen	8 100,00	6 100,00	2 000,00
312	Einzahlungen aus Transfers (ohne Kapitaltransfers)	4 000,00	3 900,00	100,00
3121	Transferzahlungen von Trägern des öffentlichen Rechts	4 000,00	3 900,00	100,00
3122	Transferzahlungen von Beteiligungen			
3123	Transferzahlungen von Unternehmen (inkl. Finanzunternehmen)			
3124	Transferzahlungen von Haushalte und Organisationen ohne Erwerbscharakter			
3125	Transferzahlungen vom Ausland			
3126	Investitions- und Tilgungszuschüsse zwischen Unternehmungen und Betrieben der Gebietskörperschaft und der Gebietskörperschaft			
313	Einzahlungen aus Finanzerträgen	0,00	0,00	0,00
3131	Einzahlungen aus Zinserträgen			
3133	Einzahlungen aus Gewinnentnahmen von marktbestimmten Betrieben			
3134	Sonstige Einzahlungen aus Finanzerträgen			
3135	Einzahlungen aus Dividenden/Gewinnausschüttungen			
31	Summe Einzahlungen operative Gebarung	12 100,00	10 000,00	2 100,00
321	Auszahlungen aus Personalaufwand	161 300,00	161 300,00	0,00
3211	Auszahlungen für Personalaufwand Bezüge, Nebengebühren, und Mehrleistungsvergütungen)	124 400,00	124 400,00	
3212	Auszahlungen für gesetzliche und freiwillige Sozialaufwendungen	33 400,00	33 400,00	
3213	Auszahlungen aus sonstigem Personalaufwand	3 500,00	3 500,00	
322	Auszahlungen aus Sachaufwand (ohne Transferaufwand)	175 500,00	173 900,00	1 600,00
3221	Auszahlungen für Gebrauchs- und Verbrauchsgüter, Handelswaren	28 600,00	27 000,00	1 600,00
3222	Auszahlungen für Verwaltungs- und Betriebsaufwand	1 600,00	1 600,00	
3223	Auszahlungen für Leasing- und Mietaufwand	6 100,00	6 100,00	
3224	Auszahlungen für Instandhaltung	27 500,00	27 500,00	
3225	Sonstige Auszahlungen aus Sachaufwand	111 700,00	111 700,00	
323	Auszahlungen aus Transfers (ohne Kapitaltransfers)	62 700,00	59 700,00	3 000,00
3231	Transferzahlungen an Träger des öffentlichen Rechts			
3232	Transferzahlungen an Beteiligungen			
3233	Transferzahlungen an Unternehmen (inkl. Finanzunternehmen)	35 600,00	35 600,00	

1. Nachtragsvoranschlag 2022

NVA Finanzierungshaushalt Bereichsbudget 1. und 2. Ebene (Anlage 1b)

Stadtgemeinde Bad Vöslau

Wirtschaftsförderung (Gruppe 7)

MVAG	Mittelverwendungs- und aufbringungsgruppen (1. und 2. Ebene)	VA 2022 inkl. NVA	VA 2022	1. NVA
3234	Transferzahlungen an Haushalte und Organisationen ohne Erwerbscharakter	27 100,00	24 100,00	3 000,00
3235	Transferzahlungen an das Ausland			
3236	Investitions- und Tilgungszuschüsse zwischen Unternehmungen und Betrieben der Gebietskörperschaft und der Gebietskörperschaft			
324	Auszahlungen aus Finanzaufwand	0,00	0,00	0,00
3241	Auszahlungen für Zinsaufwand, für Finanzierungsleasing, für Forderungskauf, für Finanzschulden und derivative Finanzinstrumente m			
3242	Auszahlungen für Zinsen aus derivativen Finanzinstrumenten ohne Grundgeschäft			
3243	Auszahlung aus Gewinnentnahmen von marktbestimmten Betrieben			
3244	Sonstige Auszahlungen aus Finanzaufwendungen			
32	Summe Auszahlungen operative Gebarung	399 500,00	394 900,00	4 600,00
SA1	Saldo (1) Geldfluss aus der Operativen Gebarung (31 – 32)	-387 400,00	-384 900,00	-2 500,00
331	Einzahlungen aus der Investitionstätigkeit	100,00	0,00	100,00
3311	Einzahlungen aus der Veräußerung von immateriellem Vermögen			
3312	Einzahlungen aus der Veräußerung von Grundstücken und Grundstückeinrichtungen			
3313	Einzahlungen aus der Veräußerung von Gebäuden und Bauten			
3314	Einzahlungen aus der Veräußerung von technischen Anlagen, Fahrzeuge und Maschinen			
3315	Einzahlungen aus der Veräußerung von Amts-, Betriebs- und Geschäftsausstattung	100,00		100,00
3316	Einzahlungen aus der Veräußerung von Kulturgütern			
3317	Einzahlungen aus der Veräußerung von Beteiligungen			
332	Einzahlungen aus der Rückzahlung von Darlehen sowie gewährten Vorschüssen	0,00	0,00	0,00
3321	Einzahlungen aus Darlehen an Träger des öffentlichen Rechts			
3322	Einzahlungen aus Darlehen an Beteiligungen			
3323	Einzahlungen aus Darlehen an Unternehmen und Haushalte			
3325	Einzahlungen aus Vorschüssen und Anzahlungen			
333	Einzahlungen aus Kapitaltransfers	0,00	0,00	0,00
3331	Kapitaltransferzahlungen von Trägern des öffentlichen Rechts			
3332	Kapitaltransferzahlungen von Beteiligungen			
3333	Kapitaltransferzahlungen von Unternehmen			
3334	Kapitaltransferzahlungen von Haushalten und Organisationen ohne Erwerbscharakter			
3335	Kapitaltransferzahlungen vom Ausland			
33	Summe Einzahlungen investive Gebarung	100,00	0,00	100,00
341	Auszahlungen aus der Investitionstätigkeit	2 500,00	2 500,00	0,00
3411	Auszahlungen für den Erwerb von immateriellem Vermögen			
3412	Auszahlungen für den Erwerb von Grundstücken und Grundstückseinrichtungen			

1. Nachtragsvoranschlag 2022

Stadtgemeinde Bad Vöslau

NVA Finanzierungshaushalt Bereichsbudget 1. und 2. Ebene (Anlage 1b)

Wirtschaftsförderung (Gruppe 7)

MVAG	Mittelverwendungs- und aufbringungsgruppen (1. und 2. Ebene)	VA 2022 inkl. NVA	VA 2022	1. NVA
3413	Auszahlungen für den Erwerb von Gebäuden und Bauten			
3414	Auszahlungen für den Erwerb von technischen Anlagen, Fahrzeuge und Maschinen			
3415	Auszahlungen für den Erwerb von Amts-, Betriebs- und Geschäftsausstattung	2 500,00	2 500,00	
3416	Auszahlungen für den Erwerb von Kulturgütern			
3417	Auszahlungen für den Erwerb von Beteiligungen			
342	Auszahlungen von gewährten Darlehen sowie gewährten Vorschüssen	0,00	0,00	0,00
3421	Auszahlung von Darlehen an Träger des öffentlichen Rechts			
3422	Auszahlung von Darlehen an Beteiligungen			
3423	Auszahlung von Darlehen an Unternehmen und Haushalte			
3425	Auszahlungen von Vorschüssen und Anzahlungen			
343	Auszahlungen aus Kapitaltransfers	0,00	0,00	0,00
3431	Kapitaltransferzahlungen an Träger des öffentlichen Rechts			
3432	Kapitaltransferzahlungen an Beteiligungen			
3433	Kapitaltransferzahlungen an Unternehmen (Finanzunternehmen)			
3434	Kapitaltransferzahlungen an Haushalte und Organisationen ohne Erwerbscharakter			
3435	Kapitaltransferzahlungen an das Ausland			
34	Summe Auszahlungen investive Gebarung	2 500,00	2 500,00	0,00
SA2	Saldo (2) Geldfluss aus der Investiven Gebarung (33 – 34)	-2 400,00	-2 500,00	100,00
SA3	Saldo (3) Nettofinanzierungssaldo (Saldo 1 + Saldo 2)	-389 800,00	-387 400,00	-2 400,00
351	Einzahlungen aus der Aufnahme von Finanzschulden	0,00	0,00	0,00
3511	Einzahlungen aus empfangenen Darlehen von öffentlichen Körperschaften und Rechtsträgern			
3512	Einzahlungen aus empfangenen Darlehen von Beteiligungen			
3513	Einzahlungen aus empfangenen Darlehen von Unternehmen und privaten Haushalten			
3514	Einzahlungen aus Finanzschulden (Finanzunternehmen)			
353	Einzahlungen infolge eines Kapitaltausch bei derivativen Finanzinstrumenten mit Grundgeschäft	0,00	0,00	0,00
3530	Einzahlungen infolge eines Kapitaltausch bei derivativen Finanzinstrumenten mit Grundgeschäft			
355	Einzahlungen aus dem Abgang von Finanzinstrumenten	0,00	0,00	0,00
3550	Einzahlungen aus dem Abgang von Finanzinstrumenten			
35	Summe Einzahlungen aus der Finanzierungstätigkeit	0,00	0,00	0,00
361	Auszahlungen aus der Tilgung von Finanzschulden	0,00	0,00	0,00
3611	Auszahlungen aus empfangenen Darlehen von öffentlichen Körperschaften und Rechtsträgern			

Wirtschaftsförderung (Gruppe 7)

MVAG	Mittelverwendungs- und aufbringungsgruppen (1. und 2. Ebene)	VA 2022 inkl. NVA	VA 2022	1. NVA
3612	Auszahlungen aus empfangenen Darlehen von Beteiligungen			
3613	Auszahlungen aus empfangenen Darlehen von Unternehmen und privaten Haushalten			
3614	Auszahlungen aus Finanzschulden			
3615	Auszahlung aus der Rückzahlung von Leasingverbindlichkeiten			
363	Auszahlungen infolge eines Kapitaltausch bei derivativen Finanzinstrumenten mit Grundgeschäft	0,00	0,00	0,00
3630	Auszahlungen infolge eines Kapitaltausch bei derivativen Finanzinstrumenten mit Grundgeschäft			
365	Auszahlungen für den Erwerb von Finanzinstrumenten	0,00	0,00	0,00
3650	Auszahlungen für den Erwerb von Finanzinstrumenten			
36	Summe Auszahlungen aus der Finanzierungstätigkeit	0,00	0,00	0,00
SA4	Saldo (4) Geldfluss aus der Finanzierungstätigkeit (35 – 36)	0,00	0,00	0,00
SA5	Saldo (5) Geldfluss aus der voranschlagswirksamen Gebarung (Saldo 3 + Saldo 4)	-389 800,00	-387 400,00	-2 400,00

1. Nachtragsvoranschlag 2022

Stadtgemeinde Bad Vöslau

NVA Finanzierungshaushalt Bereichsbudget 1. und 2. Ebene (Anlage 1b)

Dienstleistungen (Gruppe 8)

MVAG	Mittelverwendungs- und aufbringungsgruppen (1. und 2. Ebene)	VA 2022 inkl. NVA	VA 2022	1. NVA
311	Einzahlungen aus der operativen Verwaltungstätigkeit	6 682 900,00	6 642 300,00	40 600,00
3111	Einzahlungen aus eigenen Abgaben			
3112	Einzahlungen aus Ertragsanteilen			
3113	Einzahlungen aus Gebühren	3 172 000,00	3 172 000,00	
3114	Einzahlungen aus Leistungen	96 700,00	39 400,00	57 300,00
3115	Einzahlungen aus Besitz und wirtschaftlicher Tätigkeit	809 900,00	808 500,00	1 400,00
3116	Einzahlungen aus Veräußerung von geringwertigen Wirtschaftsgütern (GWG) und sonstige Einzahlungen	2 604 300,00	2 622 400,00	-18 100,00
312	Einzahlungen aus Transfers (ohne Kapitaltransfers)	182 500,00	169 100,00	13 400,00
3121	Transferzahlungen von Trägern des öffentlichen Rechts	182 500,00	169 100,00	13 400,00
3122	Transferzahlungen von Beteiligungen			
3123	Transferzahlungen von Unternehmen (inkl. Finanzunternehmen)			
3124	Transferzahlungen von Haushalte und Organisationen ohne Erwerbscharakter			
3125	Transferzahlungen vom Ausland			
3126	Investitions- und Tilgungszuschüsse zwischen Unternehmungen und Betrieben der Gebietskörperschaft und der Gebietskörperschaft			
313	Einzahlungen aus Finanzerträgen	14 300,00	13 100,00	1 200,00
3131	Einzahlungen aus Zinserträgen	4 300,00	3 100,00	1 200,00
3133	Einzahlungen aus Gewinnentnahmen von marktbestimmten Betrieben	10 000,00	10 000,00	
3134	Sonstige Einzahlungen aus Finanzerträgen			
3135	Einzahlungen aus Dividenden/Gewinnausschüttungen			
31	Summe Einzahlungen operative Gebarung	6 879 700,00	6 824 500,00	55 200,00
321	Auszahlungen aus Personalaufwand	3 114 700,00	3 114 700,00	0,00
3211	Auszahlungen für Personalaufwand Bezüge, Nebengebühren, und Mehrleistungsvergütungen)	2 454 000,00	2 454 000,00	
3212	Auszahlungen für gesetzliche und freiwillige Sozialaufwendungen	645 600,00	645 600,00	
3213	Auszahlungen aus sonstigem Personalaufwand	15 100,00	15 100,00	
322	Auszahlungen aus Sachaufwand (ohne Transferaufwand)	3 577 700,00	3 111 100,00	466 600,00
3221	Auszahlungen für Gebrauchs- und Verbrauchsgüter, Handelswaren	283 400,00	273 900,00	9 500,00
3222	Auszahlungen für Verwaltungs- und Betriebsaufwand	295 100,00	248 700,00	46 400,00
3223	Auszahlungen für Leasing- und Mietaufwand	149 200,00	138 700,00	10 500,00
3224	Auszahlungen für Instandhaltung	672 600,00	665 800,00	6 800,00
3225	Sonstige Auszahlungen aus Sachaufwand	2 177 400,00	1 784 000,00	393 400,00
323	Auszahlungen aus Transfers (ohne Kapitaltransfers)	1 400 000,00	1 400 000,00	0,00
3231	Transferzahlungen an Träger des öffentlichen Rechts	1 267 900,00	1 267 900,00	
3232	Transferzahlungen an Beteiligungen			
3233	Transferzahlungen an Unternehmen (inkl. Finanzunternehmen)	120 000,00	120 000,00	

1. Nachtragsvoranschlag 2022

NVA Finanzierungshaushalt Bereichsbudget 1. und 2. Ebene (Anlage 1b)

Stadtgemeinde Bad Vöslau

Dienstleistungen (Gruppe 8)

MVAG	Mittelverwendungs- und aufbringungsgruppen (1. und 2. Ebene)	VA 2022 inkl. NVA	VA 2022	1. NVA
3234	Transferzahlungen an Haushalte und Organisationen ohne Erwerbscharakter	12 100,00	12 100,00	
3235	Transferzahlungen an das Ausland			
3236	Investitions- und Tilgungszuschüsse zwischen Unternehmungen und Betrieben der Gebietskörperschaft und der Gebietskörperschaft			
324	Auszahlungen aus Finanzaufwand	13 000,00	24 700,00	-11 700,00
3241	Auszahlungen für Zinsaufwand, für Finanzierungsleasing, für Forderungskauf, für Finanzschulden und derivative Finanzinstrumente m	13 000,00	24 700,00	-11 700,00
3242	Auszahlungen für Zinsen aus derivativen Finanzinstrumenten ohne Grundgeschäft			
3243	Auszahlung aus Gewinnentnahmen von marktbestimmten Betrieben			
3244	Sonstige Auszahlungen aus Finanzaufwendungen			
32	Summe Auszahlungen operative Gebarung	8 105 400,00	7 650 500,00	454 900,00
SA1	Saldo (1) Geldfluss aus der Operativen Gebarung (31 – 32)	-1 225 700,00	-826 000,00	-399 700,00
331	Einzahlungen aus der Investitionstätigkeit	3 750 000,00	222 000,00	3 528 000,00
3311	Einzahlungen aus der Veräußerung von immateriellem Vermögen			
3312	Einzahlungen aus der Veräußerung von Grundstücken und Grundstückeinrichtungen	3 745 000,00	220 000,00	3 525 000,00
3313	Einzahlungen aus der Veräußerung von Gebäuden und Bauten			
3314	Einzahlungen aus der Veräußerung von technischen Anlagen, Fahrzeuge und Maschinen	5 000,00	2 000,00	3 000,00
3315	Einzahlungen aus der Veräußerung von Amts-, Betriebs- und Geschäftsausstattung			
3316	Einzahlungen aus der Veräußerung von Kulturgütern			
3317	Einzahlungen aus der Veräußerung von Beteiligungen			
332	Einzahlungen aus der Rückzahlung von Darlehen sowie gewährten Vorschüssen	0,00	0,00	0,00
3321	Einzahlungen aus Darlehen an Träger des öffentlichen Rechts			
3322	Einzahlungen aus Darlehen an Beteiligungen			
3323	Einzahlungen aus Darlehen an Unternehmen und Haushalte			
3325	Einzahlungen aus Vorschüssen und Anzahlungen			
333	Einzahlungen aus Kapitaltransfers	107 800,00	207 800,00	-100 000,00
3331	Kapitaltransferzahlungen von Trägern des öffentlichen Rechts	7 800,00	107 800,00	-100 000,00
3332	Kapitaltransferzahlungen von Beteiligungen			
3333	Kapitaltransferzahlungen von Unternehmen			
3334	Kapitaltransferzahlungen von Haushalten und Organisationen ohne Erwerbscharakter	100 000,00	100 000,00	
3335	Kapitaltransferzahlungen vom Ausland			
33	Summe Einzahlungen investive Gebarung	3 857 800,00	429 800,00	3 428 000,00
341	Auszahlungen aus der Investitionstätigkeit	2 672 100,00	3 710 600,00	-1 038 500,00
3411	Auszahlungen für den Erwerb von immateriellem Vermögen	62 800,00		62 800,00
3412	Auszahlungen für den Erwerb von Grundstücken und Grundstückseinrichtungen	1 876 300,00	1 590 000,00	286 300,00

1. Nachtragsvoranschlag 2022

Stadtgemeinde Bad Vöslau

NVA Finanzierungshaushalt Bereichsbudget 1. und 2. Ebene (Anlage 1b)

Dienstleistungen (Gruppe 8)

MVAG	Mittelverwendungs- und aufbringungsgruppen (1. und 2. Ebene)	VA 2022 inkl. NVA	VA 2022	1. NVA
3413	Auszahlungen für den Erwerb von Gebäuden und Bauten	200 300,00	1 752 500,00	-1 552 200,00
3414	Auszahlungen für den Erwerb von technischen Anlagen, Fahrzeuge und Maschinen	250 000,00	210 000,00	40 000,00
3415	Auszahlungen für den Erwerb von Amts-, Betriebs- und Geschäftsausstattung	282 700,00	158 100,00	124 600,00
3416	Auszahlungen für den Erwerb von Kulturgütern			
3417	Auszahlungen für den Erwerb von Beteiligungen			
342	Auszahlungen von gewährten Darlehen sowie gewährten Vorschüssen	0,00	0,00	0,00
3421	Auszahlung von Darlehen an Träger des öffentlichen Rechts			
3422	Auszahlung von Darlehen an Beteiligungen			
3423	Auszahlung von Darlehen an Unternehmen und Haushalte			
3425	Auszahlungen von Vorschüssen und Anzahlungen			
343	Auszahlungen aus Kapitaltransfers	82 000,00	82 000,00	0,00
3431	Kapitaltransferzahlungen an Träger des öffentlichen Rechts			
3432	Kapitaltransferzahlungen an Beteiligungen			
3433	Kapitaltransferzahlungen an Unternehmen (Finanzunternehmen)			
3434	Kapitaltransferzahlungen an Haushalte und Organisationen ohne Erwerbscharakter	82 000,00	82 000,00	
3435	Kapitaltransferzahlungen an das Ausland			
34	Summe Auszahlungen investive Gebarung	2 754 100,00	3 792 600,00	-1 038 500,00
SA2	Saldo (2) Geldfluss aus der Investiven Gebarung (33 – 34)	1 103 700,00	-3 362 800,00	4 466 500,00
SA3	Saldo (3) Nettofinanzierungssaldo (Saldo 1 + Saldo 2)	-122 000,00	-4 188 800,00	4 066 800,00
351	Einzahlungen aus der Aufnahme von Finanzschulden	561 700,00	1 901 700,00	-1 340 000,00
3511	Einzahlungen aus empfangenen Darlehen von öffentlichen Körperschaften und Rechtsträgern	23 600,00	23 600,00	
3512	Einzahlungen aus empfangenen Darlehen von Beteiligungen			
3513	Einzahlungen aus empfangenen Darlehen von Unternehmen und privaten Haushalten			
3514	Einzahlungen aus Finanzschulden (Finanzunternehmen)	538 100,00	1 878 100,00	-1 340 000,00
353	Einzahlungen infolge eines Kapitaltausch bei derivativen Finanzinstrumenten mit Grundgeschäft	0,00	0,00	0,00
3530	Einzahlungen infolge eines Kapitaltausch bei derivativen Finanzinstrumenten mit Grundgeschäft			
355	Einzahlungen aus dem Abgang von Finanzinstrumenten	0,00	0,00	0,00
3550	Einzahlungen aus dem Abgang von Finanzinstrumenten			
35	Summe Einzahlungen aus der Finanzierungstätigkeit	561 700,00	1 901 700,00	-1 340 000,00
361	Auszahlungen aus der Tilgung von Finanzschulden	294 400,00	384 700,00	-90 300,00
3611	Auszahlungen aus empfangenen Darlehen von öffentlichen Körperschaften und Rechtsträgern	78 900,00	78 900,00	

Dienstleistungen (Gruppe 8)

MVAG	Mittelverwendungs- und aufbringungsgruppen (1. und 2. Ebene)	VA 2022 inkl. NVA	VA 2022	1. NVA
3612	Auszahlungen aus empfangenen Darlehen von Beteiligungen			
3613	Auszahlungen aus empfangenen Darlehen von Unternehmen und privaten Haushalten			
3614	Auszahlungen aus Finanzschulden	215 500,00	305 800,00	-90 300,00
3615	Auszahlung aus der Rückzahlung von Leasingverbindlichkeiten			
363	Auszahlungen infolge eines Kapitaltausch bei derivativen Finanzinstrumenten mit Grundgeschäft	0,00	0,00	0,00
3630	Auszahlungen infolge eines Kapitaltausch bei derivativen Finanzinstrumenten mit Grundgeschäft			
365	Auszahlungen für den Erwerb von Finanzinstrumenten	0,00	0,00	0,00
3650	Auszahlungen für den Erwerb von Finanzinstrumenten			
36	Summe Auszahlungen aus der Finanzierungstätigkeit	294 400,00	384 700,00	-90 300,00
SA4	Saldo (4) Geldfluss aus der Finanzierungstätigkeit (35 – 36)	267 300,00	1 517 000,00	-1 249 700,00
SA5	Saldo (5) Geldfluss aus der voranschlagswirksamen Gebarung (Saldo 3 + Saldo 4)	145 300,00	-2 671 800,00	2 817 100,00

1. Nachtragsvoranschlag 2022

NVA Finanzierungshaushalt Bereichsbudget 1. und 2. Ebene (Anlage 1b)

Stadtgemeinde Bad Vöslau

Finanzwirtschaft (Gruppe 9)

MVAG	Mittelverwendungs- und aufbringungsgruppen (1. und 2. Ebene)	VA 2022 inkl. NVA	VA 2022	1. NVA
311	Einzahlungen aus der operativen Verwaltungstätigkeit	17 705 600,00	17 277 000,00	428 600,00
3111	Einzahlungen aus eigenen Abgaben	3 693 000,00	3 764 400,00	-71 400,00
3112	Einzahlungen aus Ertragsanteilen	13 727 000,00	13 227 000,00	500 000,00
3113	Einzahlungen aus Gebühren			
3114	Einzahlungen aus Leistungen	234 700,00	234 700,00	
3115	Einzahlungen aus Besitz und wirtschaftlicher Tätigkeit			
3116	Einzahlungen aus Veräußerung von geringwertigen Wirtschaftsgütern (GWG) und sonstige Einzahlungen	50 900,00	50 900,00	
312	Einzahlungen aus Transfers (ohne Kapitaltransfers)	222 600,00	143 000,00	79 600,00
3121	Transferzahlungen von Trägern des öffentlichen Rechts	221 600,00	142 000,00	79 600,00
3122	Transferzahlungen von Beteiligungen			
3123	Transferzahlungen von Unternehmen (inkl. Finanzunternehmen)			
3124	Transferzahlungen von Haushalte und Organisationen ohne Erwerbscharakter	1 000,00	1 000,00	
3125	Transferzahlungen vom Ausland			
3126	Investitions- und Tilgungszuschüsse zwischen Unternehmungen und Betrieben der Gebietskörperschaft und der Gebietskörperschaft			
313	Einzahlungen aus Finanzerträgen	9 000,00	9 000,00	0,00
3131	Einzahlungen aus Zinserträgen	9 000,00	9 000,00	
3133	Einzahlungen aus Gewinnentnahmen von marktbestimmten Betrieben			
3134	Sonstige Einzahlungen aus Finanzerträgen			
3135	Einzahlungen aus Dividenden/Gewinnausschüttungen			
31	Summe Einzahlungen operative Gebarung	17 937 200,00	17 429 000,00	508 200,00
321	Auszahlungen aus Personalaufwand	406 600,00	406 600,00	0,00
3211	Auszahlungen für Personalaufwand Bezüge, Nebengebühren, und Mehrleistungsvergütungen)	324 500,00	324 500,00	
3212	Auszahlungen für gesetzliche und freiwillige Sozialaufwendungen	81 000,00	81 000,00	
3213	Auszahlungen aus sonstigem Personalaufwand	1 100,00	1 100,00	
322	Auszahlungen aus Sachaufwand (ohne Transferaufwand)	167 200,00	133 400,00	33 800,00
3221	Auszahlungen für Gebrauchs- und Verbrauchsgüter, Handelswaren	3 200,00	3 200,00	
3222	Auszahlungen für Verwaltungs- und Betriebsaufwand	19 700,00	19 700,00	
3223	Auszahlungen für Leasing- und Mietaufwand			
3224	Auszahlungen für Instandhaltung	200,00	200,00	
3225	Sonstige Auszahlungen aus Sachaufwand	144 100,00	110 300,00	33 800,00
323	Auszahlungen aus Transfers (ohne Kapitaltransfers)	17 500,00	17 500,00	0,00
3231	Transferzahlungen an Träger des öffentlichen Rechts	17 500,00	17 500,00	
3232	Transferzahlungen an Beteiligungen			
3233	Transferzahlungen an Unternehmen (inkl. Finanzunternehmen)			

1. Nachtragsvoranschlag 2022

Stadtgemeinde Bad Vöslau

NVA Finanzierungshaushalt Bereichsbudget 1. und 2. Ebene (Anlage 1b)

Finanzwirtschaft (Gruppe 9)

MVAG	Mittelverwendungs- und aufbringungsgruppen (1. und 2. Ebene)	VA 2022 inkl. NVA	VA 2022	1. NVA
3234	Transferzahlungen an Haushalte und Organisationen ohne Erwerbscharakter			
3235	Transferzahlungen an das Ausland			
3236	Investitions- und Tilgungszuschüsse zwischen Unternehmungen und Betrieben der Gebietskörperschaft und der Gebietskörperschaft			
324	Auszahlungen aus Finanzaufwand	21 000,00	16 000,00	5 000,00
3241	Auszahlungen für Zinsaufwand, für Finanzierungsleasing, für Forderungskauf, für Finanzschulden und derivative Finanzinstrumente m			
3242	Auszahlungen für Zinsen aus derivativen Finanzinstrumenten ohne Grundgeschäft			
3243	Auszahlung aus Gewinnentnahmen von marktbestimmten Betrieben			
3244	Sonstige Auszahlungen aus Finanzaufwendungen	21 000,00	16 000,00	5 000,00
32	Summe Auszahlungen operative Gebarung	612 300,00	573 500,00	38 800,00
SA1	Saldo (1) Geldfluss aus der Operativen Gebarung (31 – 32)	17 324 900,00	16 855 500,00	469 400,00
331	Einzahlungen aus der Investitionstätigkeit	0,00	0,00	0,00
3311	Einzahlungen aus der Veräußerung von immateriellem Vermögen			
3312	Einzahlungen aus der Veräußerung von Grundstücken und Grundstückeinrichtungen			
3313	Einzahlungen aus der Veräußerung von Gebäuden und Bauten			
3314	Einzahlungen aus der Veräußerung von technischen Anlagen, Fahrzeuge und Maschinen			
3315	Einzahlungen aus der Veräußerung von Amts-, Betriebs- und Geschäftsausstattung			
3316	Einzahlungen aus der Veräußerung von Kulturgütern			
3317	Einzahlungen aus der Veräußerung von Beteiligungen			
332	Einzahlungen aus der Rückzahlung von Darlehen sowie gewährten Vorschüssen	0,00	0,00	0,00
3321	Einzahlungen aus Darlehen an Träger des öffentlichen Rechts			
3322	Einzahlungen aus Darlehen an Beteiligungen			
3323	Einzahlungen aus Darlehen an Unternehmen und Haushalte			
3325	Einzahlungen aus Vorschüssen und Anzahlungen			
333	Einzahlungen aus Kapitaltransfers	0,00	0,00	0,00
3331	Kapitaltransferzahlungen von Trägern des öffentlichen Rechts			
3332	Kapitaltransferzahlungen von Beteiligungen			
3333	Kapitaltransferzahlungen von Unternehmen			
3334	Kapitaltransferzahlungen von Haushalten und Organisationen ohne Erwerbscharakter			
3335	Kapitaltransferzahlungen vom Ausland			
33	Summe Einzahlungen investive Gebarung	0,00	0,00	0,00
341	Auszahlungen aus der Investitionstätigkeit	1 000,00	1 000,00	0,00
3411	Auszahlungen für den Erwerb von immateriellem Vermögen			
3412	Auszahlungen für den Erwerb von Grundstücken und Grundstückseinrichtungen			

1. Nachtragsvoranschlag 2022

Stadtgemeinde Bad Vöslau

NVA Finanzierungshaushalt Bereichsbudget 1. und 2. Ebene (Anlage 1b)

Finanzwirtschaft (Gruppe 9)

MVAG	Mittelverwendungs- und aufbringungsgruppen (1. und 2. Ebene)	VA 2022 inkl. NVA	VA 2022	1. NVA
3413	Auszahlungen für den Erwerb von Gebäuden und Bauten			
3414	Auszahlungen für den Erwerb von technischen Anlagen, Fahrzeuge und Maschinen			
3415	Auszahlungen für den Erwerb von Amts-, Betriebs- und Geschäftsausstattung	1 000,00	1 000,00	
3416	Auszahlungen für den Erwerb von Kulturgütern			
3417	Auszahlungen für den Erwerb von Beteiligungen			
342	Auszahlungen von gewährten Darlehen sowie gewährten Vorschüssen	0,00	0,00	0,00
3421	Auszahlung von Darlehen an Träger des öffentlichen Rechts			
3422	Auszahlung von Darlehen an Beteiligungen			
3423	Auszahlung von Darlehen an Unternehmen und Haushalte			
3425	Auszahlungen von Vorschüssen und Anzahlungen			
343	Auszahlungen aus Kapitaltransfers	0,00	0,00	0,00
3431	Kapitaltransferzahlungen an Träger des öffentlichen Rechts			
3432	Kapitaltransferzahlungen an Beteiligungen			
3433	Kapitaltransferzahlungen an Unternehmen (Finanzunternehmen)			
3434	Kapitaltransferzahlungen an Haushalte und Organisationen ohne Erwerbscharakter			
3435	Kapitaltransferzahlungen an das Ausland			
34	Summe Auszahlungen investive Gebarung	1 000,00	1 000,00	0,00
SA2	Saldo (2) Geldfluss aus der Investiven Gebarung (33 – 34)	-1 000,00	-1 000,00	0,00
SA3	Saldo (3) Nettofinanzierungssaldo (Saldo 1 + Saldo 2)	17 323 900,00	16 854 500,00	469 400,00
351	Einzahlungen aus der Aufnahme von Finanzschulden	0,00	0,00	0,00
3511	Einzahlungen aus empfangenen Darlehen von öffentlichen Körperschaften und Rechtsträgern			
3512	Einzahlungen aus empfangenen Darlehen von Beteiligungen			
3513	Einzahlungen aus empfangenen Darlehen von Unternehmen und privaten Haushalten			
3514	Einzahlungen aus Finanzschulden (Finanzunternehmen)			
353	Einzahlungen infolge eines Kapitaltausch bei derivativen Finanzinstrumenten mit Grundgeschäft	0,00	0,00	0,00
3530	Einzahlungen infolge eines Kapitaltausch bei derivativen Finanzinstrumenten mit Grundgeschäft			
355	Einzahlungen aus dem Abgang von Finanzinstrumenten	0,00	0,00	0,00
3550	Einzahlungen aus dem Abgang von Finanzinstrumenten			
35	Summe Einzahlungen aus der Finanzierungstätigkeit	0,00	0,00	0,00
361	Auszahlungen aus der Tilgung von Finanzschulden	0,00	0,00	0,00
3611	Auszahlungen aus empfangenen Darlehen von öffentlichen Körperschaften und Rechtsträgern			

Finanzwirtschaft (Gruppe 9)

MVAG	Mittelverwendungs- und aufbringungsgruppen (1. und 2. Ebene)	VA 2022 inkl. NVA	VA 2022	1. NVA
3612	Auszahlungen aus empfangenen Darlehen von Beteiligungen			
3613	Auszahlungen aus empfangenen Darlehen von Unternehmen und privaten Haushalten			
3614	Auszahlungen aus Finanzschulden			
3615	Auszahlung aus der Rückzahlung von Leasingverbindlichkeiten			
363	Auszahlungen infolge eines Kapitaltausch bei derivativen Finanzinstrumenten mit Grundgeschäft	0,00	0,00	0,00
3630	Auszahlungen infolge eines Kapitaltausch bei derivativen Finanzinstrumenten mit Grundgeschäft			
365	Auszahlungen für den Erwerb von Finanzinstrumenten	0,00	0,00	0,00
3650	Auszahlungen für den Erwerb von Finanzinstrumenten			
36	Summe Auszahlungen aus der Finanzierungstätigkeit	0,00	0,00	0,00
SA4	Saldo (4) Geldfluss aus der Finanzierungstätigkeit (35 – 36)	0,00	0,00	0,00
SA5	Saldo (5) Geldfluss aus der voranschlagswirksamen Gebarung (Saldo 3 + Saldo 4)	17 323 900,00	16 854 500,00	469 400,00

Querschnitt (Anlage 5b)

Bezeichnung	Zuordnung der Aufwands- und Ertragsgruppen	Summe Haushalt	davon A 85 - 89	Summe ohne A 85 - 89
I. Querschnitt				
Erträge der operativen Gebarung / Einzahlungen aus Abgaben				
10	Einzahlungen aus eigenen Abgaben	Unterklassen 83 bis 85 ohne Gruppen 852, 858 und 859	3 693 000,00	3 693 000,00
11	Erträge aus Ertragsanteilen	Gruppen 858 und 859	13 727 000,00	13 727 000,00
12	Gebühren für die Benützung von Gemeindevorrichtungen und -anlagen	Gruppe 852	3 172 000,00	3 000 000,00 172 000,00
13	Erträge aus Leistungen	Unterklasse 81 ohne Gruppen 811, 817, 818 und 819	1 508 600,00	90 900,00 1 417 700,00
14	Erträge aus Besitz und wirtschaftlicher Tätigkeit	Gruppen 811, 820, 822, 823	977 500,00	628 300,00 349 200,00
15	Transfererträge von Trägern des öffentlichen Rechts	Gruppen 860 bis 863, 888	1 075 500,00	135 100,00 940 400,00
16	Sonstige Transfererträge	Gruppen 809, 864 bis 868, 880	323 700,00	323 700,00
17	Gewinnentnahmen der Gemeinde von Unternehmungen und marktbestimmten Betrieben der Gemeinde (A 85-89)	Gruppe 869 und 879	10 000,00	10 000,00
18	Erträge aus Veräußerungen und sonstige Erträge	Gruppen 814, 815, 824, 827, 828 und 829	3 266 600,00	2 085 000,00 1 181 600,00
19	Summe 1 (Erträge)		27 753 900,00	5 949 300,00 21 804 600,00
Aufwendungen der operativen Gebarung				
20	Personalaufwand	Klasse 5 ohne nicht finanzierungswirksame Konten	8 028 500,00	1 070 300,00 6 958 200,00
21	Pensionen und sonstige Ruhebezüge	Gruppen 760, 761	12 100,00	12 100,00
22	Bezüge der gewählten Organe	Gruppe 721	406 900,00	406 900,00
23	Gebrauchs- und Verbrauchsgüter, Handelswaren	Klasse 4	947 400,00	23 200,00 924 200,00
24	Verwaltungs- und Betriebsaufwand	Klasse 6 ohne Gruppen 650 bis 655, 657, 658, 680 bis 687, 689, 690, 694 bis 699; Unterklassen 70 bis 72 ohne Gruppen 706 und 721; Gruppe 790	7 034 500,00	2 119 400,00 4 915 100,00
25	Zinsen für Finanzschulden	Gruppen 650, 651, 653 und 657	35 100,00	11 300,00 23 800,00
26	Laufende Transfers an Träger des öffentlichen Rechts	Gruppen 750 bis 754	8 343 000,00	1 267 900,00 7 075 100,00
27	Sonstige laufende Transfers	Gruppen 755 bis 757, 759, 764, 768, 780 und 781	499 700,00	120 000,00 379 700,00
28	Gewinnentnahmen der Gemeinde von Unternehmungen und marktbestimmten Betrieben der Gemeinde (A 85-89)	Gruppe 769		
29	Summe 2 (Aufwendungen)		25 307 200,00	4 624 200,00 20 683 000,00
91	SALDO 1: Ergebnis der operativen Gebarung	Summe 1 minus Summe 2	2 446 700,00	1 325 100,00 1 121 600,00

Bezeichnung	Zuordnung Abgang/Zugang zu den Bestandskonten und der Kapitaltransferkonten	Summe Haushalt	davon A 85 - 89	Summe ohne A 85 - 89
Vermögensgebarung mit Kapitaltransfers ohne Finanztransaktionen				
30 Veräußerung von unbeweglichem Vermögen	Unterklassen 00, 01, 05 und 06; Gruppen 801, 802 und 805 (bei unbeweglichen Kulturgütern)	3 745 000,00		3 745 000,00
31 Veräußerung von beweglichem Vermögen	Unterklassen 02 bis 04; Gruppen 100, 113, 120, 150, 159, 170 und 175; Gruppen 803, 804 und 805 (bei beweglichen Kulturgütern)	5 100,00		5 100,00
32 Veräußerung von immateriellen Vermögenswerten	Unterklasse 07			
33 Investitionszuschüsse (erhaltene Kapitaltransfers) von Trägern des öffentlichen Rechts	Gruppen 300 bis 303, 309, 871	660 300,00	7 800,00	652 500,00
34 Sonstige Investitionszuschüsse (erhaltene Kapitaltransfers)	Gruppen 304 bis 308	100 000,00	100 000,00	
39 Summe 3 (Vermögensgebarung mit Kapitaltransfer ohne Finanztransaktionen)		4 510 400,00	107 800,00	4 402 600,00
Vermögensgebarung und Kapitaltransfers ohne Finanztransaktionen				
40 Erwerb von unbeweglichem Vermögen	Unterklassen 00, 01 und 05; Gruppen 060, 061 und 063	12 194 000,00	1 492 500,00	10 701 500,00
41 Erwerb von beweglichem Vermögen, Aktivierte Vorräte	Unterklassen 02 bis 04; Gruppe 062; Gruppen 100, 113, 120, 150, 159, 170 und 175	1 025 000,00	247 000,00	778 000,00
42 Erwerb von immateriellen Vermögenswerten	Unterklasse 07	86 500,00	62 800,00	23 700,00
43 Kapitaltransfers an Träger des öffentlichen Rechts	Gruppen 130 und 135; Gruppen 770 bis 774			
44 Sonstige Kapitaltransfers	Gruppen 775 bis 779, 785 und 786	82 000,00		82 000,00
49 Summe 4 (Vermögensgebarung und Kapitaltransfer ohne Finanztransaktionen)		13 387 500,00	1 802 300,00	11 585 200,00
92 SALDO 2: Saldo der Vermögensgebarung ohne Finanztransaktionen	Summe 3 minus Summe 4	-8 877 100,00	-1 694 500,00	-7 182 600,00

Bezeichnung	Zuordnung der Gruppen der Finanzierungsrechnung	nur A 85 - 89
Einzahlungen aus Finanztransaktionen		
50 Veräußerung von Beteiligungen und Wertpapieren	Unterklasse 08; Gruppen 223 und 224	
51 Entnahmen aus Zahlungsmittelreserven	Gruppen 293, 294 und 295	
52 Einzahlungen aus der Rückzahlung von Darlehen an Träger des öffentlichen Rechts	Gruppen 240 bis 244	
53 Einzahlungen aus der Rückzahlung von Darlehen an andere und von Bezugsvorschüssen	Gruppen 245 bis 249 und 273	
54 Aufnahme von Finanzschulden von Trägern des öffentlichen Rechts	Gruppen 340 bis 344, 350 bis 354	23 600,00
55 Aufnahme von Finanzschulden von anderen	Unterklasse 32; Gruppen 345 bis 349, 355 bis 357	328 100,00
58 Ausgleichszahlungen aus Finanzderivaten	Gruppen 821 und 826	
59 Summe 5 (Einzahlungen aus Finanztransaktionen)		351 700,00
Auszahlungen aus Finanztransaktionen		
60 Erwerb von Beteiligungen und Wertpapieren	Unterklasse 08; Gruppen 223 und 224	
61 Zuführung an Zahlungsmittelreserven	Gruppen 293, 294 und 295	
62 Gewährung von Darlehen an Träger des öffentlichen Rechts	Gruppen 240 bis 244	
63 Gewährung von Darlehen an andere und von Bezugsvorschüssen	Gruppen 245 bis 249 und 273	
64 Rückzahlung von Finanzschulden bei Trägern des öffentlichen Rechts	Gruppen 340 bis 344, 350 bis 354	78 900,00
65 Rückzahlung von Finanzschulden bei anderen	Unterklasse 32; Gruppen 345 bis 349, 355 bis 357	163 000,00
68 Ausgleichszahlungen aus Finanzderivaten	Gruppen 652, 655 und 658	
69 Summe 6 (Auszahlungen aus Finanztransaktionen)		241 900,00
93 SALDO 3: Saldo der Finanztransaktionen	Summe 5 minus Summe 6	109 800,00
94 SALDO 4:	Summe der Salden 1, 2 und 3	-259 600,00
II. Ableitung des Finanzierungssaldos		
70 Jahresergebnis Haushalt ohne A 85 - 89 und ohne Finanztransaktionen	Saldo 1 plus Saldo 2	-6 061 000,00
71 Überrechnung Jahresergebnis A 85 - 89	Saldo 4 der Spalte "nur A 85 - 89"	-259 600,00
95 Finanzierungssaldo ('vorläufiges Maastricht-Ergebnis')		-6 320 600,00

1. NVA Ergebnis- und Finanzierungsvoranschlag Detailnachweis

	MVAG EH FH	VC QU	Ergebnisvoranschlag		Finanzierungsvoranschlag		
			VA 2022 inkl. NVA	VA 2022	1. NVA	VA 2022 inkl. NVA	VA 2022
0 Vertretungskörper und allgemeine Verwaltung							
00	Gewählte Gemeindeorgane						
000	Gewählte Gemeindeorgane						
000000	Gemeinderat						
Operative Gebarung							
SU 21 / 31	Summe Erträge / Einzahlungen operative Gebarung		0,00	0,00	0,00	0,00	0,00
1/000000-670000	Versicherungen	2222 3222 24	6 500,00	6 500,00		6 500,00	6 500,00
1/000000-721000	Bezüge der Organe	2225 3225 22	406 900,00	406 900,00		406 900,00	406 900,00
1/000000-728000	Pensionsbeiträge Bürgermeister	2225 3225 24	9 500,00	9 500,00		9 500,00	9 500,00
1/000000-729000	Sonstige Ausgaben	2225 3225 24	6 000,00	6 000,00		6 000,00	6 000,00
1/000000-757100	Schulungsk.Gde.Vertr.	2234 3234 27	9 000,00	9 000,00		9 000,00	9 000,00
SU 22 / 32	Summe Aufwendungen / Auszahlungen operative Gebarung		437 900,00	437 900,00	0,00	437 900,00	437 900,00
SA 0 / SA 1	(0) Nettoergebnis (21 - 22) / (1) Geldfluss operative Gebarung (31 - 32)		-437 900,00	-437 900,00	0,00	-437 900,00	-437 900,00
SU 23	Summe Haushaltsrücklagen		0,00	0,00	0,00	0,00	0,00
SA00	Nettoergebnis nach Zuw./Entn. Haushaltsrücklagen (Saldo 0 +/- SU23)		-437 900,00	-437 900,00	0,00		
Investive Gebarung							
SU 33	Summe Einzahlungen investive Gebarung					0,00	0,00
SU 34	Summe Auszahlungen investive Gebarung					0,00	0,00
SA2	Saldo (2) Geldfluss aus der Investiven Gebarung (33 - 34)					0,00	0,00
SA3	Saldo (3) Nettofinanzierungssaldo (Saldo 1 + Saldo 2)					-437 900,00	-437 900,00
Finanzierungstätigkeit							
SU 35	Summe Einzahlungen aus der Finanzierungstätigkeit					0,00	0,00
SU 36	Summe Auszahlungen aus der Finanzierungstätigkeit					0,00	0,00
SA4	Saldo (4) Geldfluss aus der Finanzierungstätigkeit (35 - 36)					0,00	0,00
SA5	Saldo (5) Geldfluss aus der voranschlagswirksamen Gebarung (Saldo 3 + Saldo 4)					-437 900,00	-437 900,00
01	Hauptverwaltung						
010	Zentralamt						
010000	Gemeindeamt						
Operative Gebarung							
2/010000+817000	Erträge aus der Auflösung von sonstigen Rückstellungen	2117	54 700,00	54 700,00			
2/010000+827000	Kostensatz für Personal intern	2116 3116 18	7 200,00	7 200,00		7 200,00	7 200,00
2/010000+827800	Rückersatz für Personal extern	2116 3116 18	23 500,00	23 500,00		23 500,00	23 500,00
2/010000+828000	Rückersätze von Ausgaben	2116 3116 18	1 200,00	1 200,00		1 200,00	1 200,00

1. Nachtragsvoranschlag 2022

Stadtgemeinde Bad Vöslau

NVA Ergebnis- und Finanzierungsvoranschlag Detailnachweis

		MVAG		VC QU	Ergebnisvoranschlag		Finanzierungsvoranschlag			
		EH	FH		VA 2022 inkl. NVA	VA 2022	1. NVA	VA 2022 inkl. NVA	VA 2022	1. NVA
2/010000+829000	Vergütung Quarantäne	2116	3116	18						
SU 21 / 31	Summe Erträge / Einzahlungen operative Gebarung				86 600,00	86 600,00	0,00	31 900,00	31 900,00	0,00
1/010000-400000	Geringwertige Wirtschaftsgüter (GWG)	2221	3221	23	1 000,00	500,00	500,00	1 000,00	500,00	500,00
1/010000-500000	Geldbezüge-Beamte der Verwaltung	2211	3211	20	37 400,00	37 400,00		37 400,00	37 400,00	
1/010000-510000	Geldbezüge - VB I	2211	3211	20	273 700,00	273 700,00		273 700,00	273 700,00	
1/010000-563000	Sonst.Aufwandsentschädigung	2213	3213	20	1 800,00	1 800,00		1 800,00	1 800,00	
1/010000-565000	Mehrleistungsvergütung	2211	3211	20	60 600,00	60 600,00		60 600,00	60 600,00	
1/010000-566000	Zuwendungen-Dienstjubiläum	2212	3212	20						
1/010000-569000	Sonstige Nebengebühren	2211	3211	20	1 500,00	1 500,00		1 500,00	1 500,00	
1/010000-569100	Studienbeihilfe	2211	3211	20	400,00	400,00		400,00	400,00	
1/010000-580000	Dienstgeberbeiträge FBAF	2212	3212	20	11 000,00	11 000,00		11 000,00	11 000,00	
1/010000-582000	Dienstgeberbeitrag SV	2212	3212	20	61 600,00	61 600,00		61 600,00	61 600,00	
1/010000-582100	Dienstgeberbeitrag VB	2212	3212	20	1 900,00	1 900,00		1 900,00	1 900,00	
1/010000-590000	Freiw.Sozialleistungen	2212	3212	20	1 200,00	1 200,00		1 200,00	1 200,00	
1/010000-591000	Dotierung von Rückstellungen für Abfertigungen	2214			11 800,00	11 800,00				
1/010000-592000	Dotierung von Rückstellungen für Jubiläumszuwendungen	2214			41 000,00	41 000,00				
1/010000-593000	Dotierung von Rückstellungen für nicht konsumierte Urlaube	2214								
1/010000-640000	Rechtskosten	2222	3222	24	4 000,00	4 000,00		4 000,00	4 000,00	
1/010000-640100	Beratungskosten	2222	3222	24	20 000,00	20 000,00		20 000,00	20 000,00	
1/010000-670000	Versicherungen	2222	3222	24	600,00	600,00		600,00	600,00	
1/010000-680000	Planmäßige Abschreibung	2226			7 700,00	7 700,00				
1/010000-710100	Ausgleichstaxe zu Beschäft.Verpflchtung	2225	3225	24	15 000,00	15 000,00		15 000,00	15 000,00	
1/010000-724000	Reisegebühren	2225	3225	24	200,00	100,00	100,00	200,00	100,00	100,00
1/010000-728000	Entgelte für Leistungen	2225	3225	24	1 600,00	600,00	1 000,00	1 600,00	600,00	1 000,00
1/010000-729000	Sonstige Ausgaben	2225	3225	24	200,00	200,00		200,00	200,00	
SU 22 / 32	Summe Aufwendungen / Auszahlungen operative Gebarung				554 200,00	552 600,00	1 600,00	493 700,00	492 100,00	1 600,00
SA 0 / SA 1	(0) Nettoergebnis (21 - 22) / (1) Geldfluss operative Gebarung (31 - 32)				-467 600,00	-466 000,00	-1 600,00	-461 800,00	-460 200,00	-1 600,00
SU 23	Summe Haushaltsrücklagen				0,00	0,00	0,00	0,00	0,00	0,00
SA00	Nettoergebnis nach Zuw./Entn. Haushaltsrücklagen (Saldo 0 +/- SU23)				-467 600,00	-466 000,00	-1 600,00			
Investive Gebarung										
SU 33	Summe Einzahlungen investive Gebarung							0,00	0,00	0,00
1/010000-042000	Amtsausstattung		3415	2 41				1 000,00	1 000,00	
SU 34	Summe Auszahlungen investive Gebarung							1 000,00	1 000,00	0,00
SA2	Saldo (2) Geldfluss aus der Investiven Gebarung (33 - 34)							-1 000,00	-1 000,00	0,00
SA3	Saldo (3) Nettofinanzierungssaldo (Saldo 1 + Saldo 2)							-462 800,00	-461 200,00	-1 600,00

1. Nachtragsvoranschlag 2022

Stadtgemeinde Bad Vöslau

NVA Ergebnis- und Finanzierungsvoranschlag Detailnachweis

	MVAG	VC QU	Ergebnisvoranschlag			Finanzierungsvoranschlag				
			EH	FH	VA 2022 inkl. NVA	VA 2022	1. NVA	VA 2022 inkl. NVA	VA 2022	1. NVA
Finanzierungstätigkeit										
SU 35	Summe Einzahlungen aus der Finanzierungstätigkeit						0,00	0,00	0,00	
SU 36	Summe Auszahlungen aus der Finanzierungstätigkeit						0,00	0,00	0,00	
SA4	Saldo (4) Geldfluss aus der Finanzierungstätigkeit (35 – 36)						0,00	0,00	0,00	
SA5	Saldo (5) Geldfluss aus der voranschlagswirksamen Gebarung (Saldo 3 + Saldo 4)						-462 800,00	-461 200,00	-1 600,00	
013 Kanzleiökonomat										
013000 Kanzleiökonomat										
Operative Gebarung										
2/013000+816500	Verwaltungskostenbeitrag	2114	3114	13	14 600,00	14 600,00		14 600,00	14 600,00	
2/013000+829100	Sonstige Einnahmen	2116	3116	18	2 000,00	2 000,00		2 000,00	2 000,00	
SU 21 / 31	Summe Erträge / Einzahlungen operative Gebarung				16 600,00	16 600,00	0,00	16 600,00	16 600,00	0,00
1/013000-400000	geringwertige Wirtschaftsgüter	2221	3221	23	1 500,00	1 500,00		1 500,00	1 500,00	
1/013000-456000	Schreib- und sonstige Büromittel	2221	3221	23	8 500,00	8 500,00		8 500,00	8 500,00	
1/013000-456100	Büromittel Kopiergerät	2221	3221	23	4 000,00	4 000,00		4 000,00	4 000,00	
1/013000-457000	Druckwerke	2221	3221	23	8 000,00	2 000,00	6 000,00	8 000,00	2 000,00	6 000,00
1/013000-458000	Mittel zur ärztlichen Betreuung	2221	3221	23	1 000,00	1 000,00		1 000,00	1 000,00	
1/013000-459000	Sonst. Verbrauchsgüter	2221	3221	23	2 000,00	2 000,00		2 000,00	2 000,00	
1/013000-616000	Instandhalt. Maschinen, masch. Anlagen	2224	3224	24	3 200,00	3 200,00		3 200,00	3 200,00	
1/013000-616100	Instandhaltung Kopiergerät	2224	3224	24	7 000,00	7 000,00		7 000,00	7 000,00	
1/013000-630000	Porto	2222	3222	24	33 000,00	33 000,00		33 000,00	33 000,00	
1/013000-631000	Telefon	2222	3222	24	21 000,00	21 000,00		21 000,00	21 000,00	
1/013000-670000	Versicherungen	2222	3222	24	200,00	700,00	-500,00	200,00	700,00	-500,00
1/013000-680000	Planmäßige Abschreibung	2226			2 300,00	1 700,00	600,00			
1/013000-705000	Leasing Kopierer	2223	3223	24						
1/013000-757700	Kosten für Sozialleistungen	2234	3234	27	2 700,00	2 700,00		2 700,00	2 700,00	
SU 22 / 32	Summe Aufwendungen / Auszahlungen operative Gebarung				94 400,00	88 300,00	6 100,00	92 100,00	86 600,00	5 500,00
SA 0 / SA 1	(0) Nettoergebnis (21 - 22) / (1) Geldfluss operative Gebarung (31 – 32)				-77 800,00	-71 700,00	-6 100,00	-75 500,00	-70 000,00	-5 500,00
SU 23	Summe Haushaltsrücklagen				0,00	0,00	0,00	0,00	0,00	
SA00	Nettoergebnis nach Zuw./Entn. Haushaltsrücklagen (Saldo 0 +/- SU23)				-77 800,00	-71 700,00	-6 100,00			
Investive Gebarung										
SU 33	Summe Einzahlungen investive Gebarung						0,00	0,00	0,00	
1/013000-042000	Amtsausstattung		3415	2 41			1 000,00	1 000,00		
SU 34	Summe Auszahlungen investive Gebarung						1 000,00	1 000,00	0,00	
SA2	Saldo (2) Geldfluss aus der Investiven Gebarung (33 – 34)						-1 000,00	-1 000,00	0,00	
SA3	Saldo (3) Nettofinanzierungssaldo (Saldo 1 + Saldo 2)						-76 500,00	-71 000,00	-5 500,00	
Finanzierungstätigkeit										
SU 35	Summe Einzahlungen aus der Finanzierungstätigkeit						0,00	0,00	0,00	

1. Nachtragsvoranschlag 2022

Stadtgemeinde Bad Vöslau

NVA Ergebnis- und Finanzierungsvoranschlag Detailnachweis

		MVAG		VC QU	Ergebnisvoranschlag			Finanzierungsvoranschlag		
		EH	FH		VA 2022 inkl. NVA	VA 2022	1. NVA	VA 2022 inkl. NVA	VA 2022	1. NVA
SU 36	Summe Auszahlungen aus der Finanzierungstätigkeit							0,00	0,00	0,00
SA4	Saldo (4) Geldfluss aus der Finanzierungstätigkeit (35 – 36)							0,00	0,00	0,00
SA5	Saldo (5) Geldfluss aus der voranschlagswirksamen Gebarung (Saldo 3 + Saldo 4)							-76 500,00	-71 000,00	-5 500,00
015	Pressestelle, Amtsblatt und Öffentlichkeitsarbeit									
015000	Pressestelle, Amtsblatt und Öffentlichkeitsarbeit									
Operative Gebarung										
2/015000+810000	Bezugsgebühren	2114	3114	13	20 000,00	20 000,00		20 000,00	20 000,00	
2/015000+810100	Inseratengebühren	2114	3114	13	12 000,00	12 000,00		12 000,00	12 000,00	
2/015000+817000	Erträge aus der Auflösung von sonstigen Rückstellungen	2117			1 900,00	1 900,00				
SU 21 / 31	Summe Erträge / Einzahlungen operative Gebarung				33 900,00	33 900,00	0,00	32 000,00	32 000,00	0,00
1/015000-457000	Druckkosten	2221	3221	23	45 000,00	45 000,00		45 000,00	45 000,00	
1/015000-510000	Geldbezüge für VB	2211	3211	20	13 100,00	13 100,00		13 100,00	13 100,00	
1/015000-565000	Mehrleistungsvergütungen	2211	3211	20	1 400,00	1 400,00		1 400,00	1 400,00	
1/015000-566000	Zuwendungen-Dienstjubiläum	2212	3212	20	1 900,00	1 900,00		1 900,00	1 900,00	
1/015000-569000	Sonstige Nebengebühren	2211	3211	20	100,00	100,00		100,00	100,00	
1/015000-569100	Studienbeihilfe	2211	3211	20	100,00	100,00		100,00	100,00	
1/015000-580000	Dienstgeberbeiträge FBAF	2212	3212	20	700,00	700,00		700,00	700,00	
1/015000-582000	Dienstgeberbeitrag SV	2212	3212	20	3 400,00	3 400,00		3 400,00	3 400,00	
1/015000-590000	Freiwillige Sozialleistungen	2212	3212	20	100,00	100,00		100,00	100,00	
1/015000-592000	Dotierung von Rückstellungen für Jubiläumszuwendungen	2214								
1/015000-593000	Dotierung von Rückstellungen für nicht konsumierte Urlaube	2214								
1/015000-630000	Porto	2222	3222	24	9 400,00	9 400,00		9 400,00	9 400,00	
1/015000-724000	Reisegebühren	2225	3225	24	400,00	400,00		400,00	400,00	
1/015000-728000	Homepage	2225	3225	24	3 000,00	3 000,00		3 000,00	3 000,00	
1/015000-729000	Sonstige Ausgaben	2225	3225	24	200,00	200,00		200,00	200,00	
SU 22 / 32	Summe Aufwendungen / Auszahlungen operative Gebarung				78 800,00	78 800,00	0,00	78 800,00	78 800,00	0,00
SA 0 / SA 1	(0) Nettoergebnis (21 - 22) / (1) Geldfluss operative Gebarung (31 – 32)				-44 900,00	-44 900,00	0,00	-46 800,00	-46 800,00	0,00
SU 23	Summe Haushaltsrücklagen				0,00	0,00	0,00	0,00	0,00	0,00
SA00	Nettoergebnis nach Zuw./Entn. Haushaltsrücklagen (Saldo 0 +/- SU23)				-44 900,00	-44 900,00	0,00			
Investive Gebarung										
SU 33	Summe Einzahlungen investive Gebarung							0,00	0,00	0,00
SU 34	Summe Auszahlungen investive Gebarung							0,00	0,00	0,00
SA2	Saldo (2) Geldfluss aus der Investiven Gebarung (33 – 34)							0,00	0,00	0,00
SA3	Saldo (3) Nettofinanzierungssaldo (Saldo 1 + Saldo 2)							-46 800,00	-46 800,00	0,00

1. Nachtragsvoranschlag 2022

Stadtgemeinde Bad Vöslau

NVA Ergebnis- und Finanzierungsvoranschlag Detailnachweis

	MVAG	VC QU	Ergebnisvoranschlag		Finanzierungsvoranschlag				
			EH	FH	VA 2022 inkl. NVA	VA 2022	1. NVA	VA 2022 inkl. NVA	VA 2022
Finanzierungstätigkeit									
SU 35	Summe Einzahlungen aus der Finanzierungstätigkeit						0,00	0,00	0,00
SU 36	Summe Auszahlungen aus der Finanzierungstätigkeit						0,00	0,00	0,00
SA4	Saldo (4) Geldfluss aus der Finanzierungstätigkeit (35 – 36)						0,00	0,00	0,00
SA5	Saldo (5) Geldfluss aus der voranschlagswirksamen Gebarung (Saldo 3 + Saldo 4)						-46 800,00	-46 800,00	0,00
016 Elektronische Datenverarbeitung									
016000 Elektronische Datenverarbeitung									
Operative Gebarung									
2/016000+816500	Verwaltungskostenbeitrag	2114 3114	13	12 900,00	12 900,00		12 900,00	12 900,00	
2/016000+827000	Kostensätze Personal	2116 3116	18	4 300,00	4 300,00		4 300,00	4 300,00	
2/016000+829300	Vergütung Quarantäne	2116 3116	18						
SU 21 / 31	Summe Erträge / Einzahlungen operative Gebarung			17 200,00	17 200,00	0,00	17 200,00	17 200,00	0,00
1/016000-400000	Geringwert.Wirtschaftsgüter	2221 3221	23	5 000,00	3 000,00	2 000,00	5 000,00	3 000,00	2 000,00
1/016000-456000	Schreib- und sonstige Büromittel	2221 3221	23	100,00	100,00		100,00	100,00	
1/016000-457000	Druckwerke	2221 3221	23	100,00	100,00		100,00	100,00	
1/016000-510000	Geldbezüge - VB I	2211 3211	20	61 300,00	61 300,00		61 300,00	61 300,00	
1/016000-565000	Mehrleistungsvergütung	2211 3211	20	6 500,00	6 500,00		6 500,00	6 500,00	
1/016000-569000	Sonstige Nebengebühren	2211 3211	20	200,00	200,00		200,00	200,00	
1/016000-580000	Dienstgeberbeiträge FBAF	2212 3212	20	2 700,00	2 700,00		2 700,00	2 700,00	
1/016000-582000	Dienstgeberbeitrag SV	2212 3212	20	14 300,00	14 300,00		14 300,00	14 300,00	
1/016000-590000	Freiwillige Sozialleistungen	2212 3212	20	200,00	200,00		200,00	200,00	
1/016000-591000	Dotierung von Rückstellungen für Abfertigungen	2214		1 700,00	1 700,00				
1/016000-592000	Dotierung von Rückstellungen für Jubiläumswendungen	2214		600,00	600,00				
1/016000-593000	Dotierung von Rückstellungen für nicht konsumierte Urlaube	2214							
1/016000-616000	Instandhaltung Maschinen,masch.Anlagen	2224 3224	24	3 200,00	3 200,00		3 200,00	3 200,00	
1/016000-670000	Versicherungen	2222 3222	24	7 500,00	7 500,00		7 500,00	7 500,00	
1/016000-680000	Abschreibung	2226		44 300,00	40 300,00	4 000,00			
1/016000-724000	Reisegebühren	2225 3225	24	100,00	100,00		100,00	100,00	
1/016000-728000	Entgelte für Leistungen	2225 3225	24	20 000,00	20 000,00		20 000,00	20 000,00	
1/016000-728020	EDV-Wartungskosten	2225 3225	24	57 000,00	57 000,00		57 000,00	57 000,00	
1/016000-728190	Schulungskosten	2225 3225	24	1 000,00	1 000,00		1 000,00	1 000,00	
SU 22 / 32	Summe Aufwendungen / Auszahlungen operative Gebarung			225 800,00	219 800,00	6 000,00	179 200,00	177 200,00	2 000,00
SA 0 / SA 1	(0) Nettoergebnis (21 - 22) / (1) Geldfluss operative Gebarung (31 – 32)			-208 600,00	-202 600,00	-6 000,00	-162 000,00	-160 000,00	-2 000,00
SU 23	Summe Haushaltsrücklagen			0,00	0,00	0,00	0,00	0,00	0,00

1. Nachtragsvoranschlag 2022

Stadtgemeinde Bad Vöslau

NVA Ergebnis- und Finanzierungsvoranschlag Detailnachweis

		MVAG		VC QU	Ergebnisvoranschlag			Finanzierungsvoranschlag		
		EH	FH		VA 2022 inkl. NVA	VA 2022	1. NVA	VA 2022 inkl. NVA	VA 2022	1. NVA
SA00	Nettoergebnis nach Zuw./Entn. Haushaltsrücklagen (Saldo 0 +/- SU23)				-208 600,00	-202 600,00	-6 000,00			
Investive Gebarung										
SU 33	Summe Einzahlungen investive Gebarung							0,00	0,00	0,00
1/016000-042000	Amtsausstattung EDV			3415 2 41				28 500,00	28 500,00	
1/016000-070000	Programmkosten			3411 2 42				8 500,00	8 500,00	
SU 34	Summe Auszahlungen investive Gebarung							37 000,00	37 000,00	0,00
SA2	Saldo (2) Geldfluss aus der Investiven Gebarung (33 – 34)							-37 000,00	-37 000,00	0,00
SA3	Saldo (3) Nettofinanzierungssaldo (Saldo 1 + Saldo 2)							-199 000,00	-197 000,00	-2 000,00
Finanzierungstätigkeit										
SU 35	Summe Einzahlungen aus der Finanzierungstätigkeit							0,00	0,00	0,00
SU 36	Summe Auszahlungen aus der Finanzierungstätigkeit							0,00	0,00	0,00
SA4	Saldo (4) Geldfluss aus der Finanzierungstätigkeit (35 – 36)							0,00	0,00	0,00
SA5	Saldo (5) Geldfluss aus der voranschlagswirksamen Gebarung (Saldo 3 + Saldo 4)							-199 000,00	-197 000,00	-2 000,00
019	Repräsentation									
019000	Repräsentation									
Operative Gebarung										
SU 21 / 31	Summe Erträge / Einzahlungen operative Gebarung				0,00	0,00	0,00	0,00	0,00	0,00
1/019000-723100	Allgem. Repräsentationsausgaben	2225	3225	24	7 000,00	7 000,00		7 000,00	7 000,00	
1/019000-723400	Repräsentationsausg. Bürgermeister	2225	3225	24	7 000,00	7 000,00		7 000,00	7 000,00	
SU 22 / 32	Summe Aufwendungen / Auszahlungen operative Gebarung				14 000,00	14 000,00	0,00	14 000,00	14 000,00	0,00
SA 0 / SA 1	(0) Nettoergebnis (21 - 22) / (1) Geldfluss operative Gebarung (31 – 32)				-14 000,00	-14 000,00	0,00	-14 000,00	-14 000,00	0,00
SU 23	Summe Haushaltsrücklagen				0,00	0,00	0,00	0,00	0,00	0,00
SA00	Nettoergebnis nach Zuw./Entn. Haushaltsrücklagen (Saldo 0 +/- SU23)				-14 000,00	-14 000,00	0,00	0,00	0,00	0,00
Investive Gebarung										
SU 33	Summe Einzahlungen investive Gebarung							0,00	0,00	0,00
SU 34	Summe Auszahlungen investive Gebarung							0,00	0,00	0,00
SA2	Saldo (2) Geldfluss aus der Investiven Gebarung (33 – 34)							0,00	0,00	0,00
SA3	Saldo (3) Nettofinanzierungssaldo (Saldo 1 + Saldo 2)							-14 000,00	-14 000,00	0,00
Finanzierungstätigkeit										
SU 35	Summe Einzahlungen aus der Finanzierungstätigkeit							0,00	0,00	0,00
SU 36	Summe Auszahlungen aus der Finanzierungstätigkeit							0,00	0,00	0,00
SA4	Saldo (4) Geldfluss aus der Finanzierungstätigkeit (35 – 36)							0,00	0,00	0,00
SA5	Saldo (5) Geldfluss aus der voranschlagswirksamen Gebarung (Saldo 3 + Saldo 4)							-14 000,00	-14 000,00	0,00

1. Nachtragsvoranschlag 2022

Stadtgemeinde Bad Vöslau

NVA Ergebnis- und Finanzierungsvoranschlag Detailnachweis

		MVAG		VC QU	Ergebnisvoranschlag			Finanzierungsvoranschlag			
		EH	FH		VA 2022 inkl. NVA	VA 2022	1. NVA	VA 2022 inkl. NVA	VA 2022	1. NVA	
02	Hauptverwaltung										
022	Standesamt										
022000	Standesamt										
Operative Gebarung											
2/022000+817000	Erträge aus der Auflösung von sonstigen Rückstellungen	2117									
2/022000+827000	Kostensersatz für Personal	2116	3116	18	122 600,00	122 600,00		122 600,00	122 600,00		
2/022000+829300	Vergütung Quarantäne	2116	3116	18							
SU 21 / 31	Summe Erträge / Einzahlungen operative Gebarung				122 600,00	122 600,00	0,00	122 600,00	122 600,00	0,00	0,00
1/022000-510000	Geldbezüge - VB I	2211	3211	20	90 500,00	90 500,00		90 500,00	90 500,00		
1/022000-563000	Sonst.Aufwandsentschädig.	2213	3213	20	700,00	700,00		700,00	700,00		
1/022000-565000	Mehrleistungsvergütung	2211	3211	20	8 700,00	8 700,00		8 700,00	8 700,00		
1/022000-569000	Sonstige Nebengebühren	2211	3211	20	500,00	500,00		500,00	500,00		
1/022000-580000	Dienstgeberbeiträge FBAF	2212	3212	20	3 800,00	3 800,00		3 800,00	3 800,00		
1/022000-582000	Dienstgeberbeitrag SV	2212	3212	20	17 600,00	17 600,00		17 600,00	17 600,00		
1/022000-590000	Freiw.Sozialleistungen	2212	3212	20	300,00	300,00		300,00	300,00		
1/022000-591000	Dotierung von Rückstellungen für Abfertigungen	2214			12 000,00	12 000,00					
1/022000-592000	Dotierung von Rückstellungen für Jubiläumswendungen	2214			11 000,00	11 000,00					
1/022000-593000	Dotierung von Rückstellungen für nicht konsumierte Urlaube	2214									
1/022000-670000	Versicherungen	2222	3222	24	100,00	100,00		100,00	100,00		
1/022000-724000	Reisegebühren	2225	3225	24	300,00	300,00		300,00	300,00		
1/022000-728000	Entgelte für Leistungen	2225	3225	24	100,00	100,00		100,00	100,00		
SU 22 / 32	Summe Aufwendungen / Auszahlungen operative Gebarung				145 600,00	145 600,00	0,00	122 600,00	122 600,00	0,00	0,00
SA 0 / SA 1	(0) Nettoergebnis (21 - 22) / (1) Geldfluss operative Gebarung (31 - 32)				-23 000,00	-23 000,00	0,00	0,00	0,00	0,00	0,00
SU 23	Summe Haushaltsrücklagen				0,00	0,00	0,00	0,00	0,00	0,00	0,00
SA00	Nettoergebnis nach Zuw./Entn. Haushaltsrücklagen (Saldo 0 +/- SU23)				-23 000,00	-23 000,00	0,00				
Investive Gebarung											
SU 33	Summe Einzahlungen investive Gebarung							0,00	0,00	0,00	0,00
SU 34	Summe Auszahlungen investive Gebarung							0,00	0,00	0,00	0,00
SA2	Saldo (2) Geldfluss aus der Investiven Gebarung (33 - 34)							0,00	0,00	0,00	0,00
SA3	Saldo (3) Nettofinanzierungssaldo (Saldo 1 + Saldo 2)							0,00	0,00	0,00	0,00
Finanzierungstätigkeit											
SU 35	Summe Einzahlungen aus der Finanzierungstätigkeit							0,00	0,00	0,00	0,00
SU 36	Summe Auszahlungen aus der Finanzierungstätigkeit							0,00	0,00	0,00	0,00
SA4	Saldo (4) Geldfluss aus der Finanzierungstätigkeit (35 - 36)							0,00	0,00	0,00	0,00

1. Nachtragsvoranschlag 2022

Stadtgemeinde Bad Vöslau

NVA Ergebnis- und Finanzierungsvoranschlag Detailnachweis

		MVAG		VC QU	Ergebnisvoranschlag			Finanzierungsvoranschlag		
		EH	FH		VA 2022 inkl. NVA	VA 2022	1. NVA	VA 2022 inkl. NVA	VA 2022	1. NVA
SA5	Saldo (5) Geldfluss aus der voranschlagswirksamen Gebarung (Saldo 3 + Saldo 4)							0,00	0,00	0,00
022100	Standesamt Bad Vöslau									
Operative Gebarung										
SU 21 / 31	Summe Erträge / Einzahlungen operative Gebarung				0,00	0,00	0,00	0,00	0,00	0,00
1/022100-752500	Beitrag an Standesamts- und Staatsbürgerschaftsverband	2231	3231	26	180 800,00	180 800,00		180 800,00	180 800,00	
SU 22 / 32	Summe Aufwendungen / Auszahlungen operative Gebarung				180 800,00	180 800,00	0,00	180 800,00	180 800,00	0,00
SA 0 / SA 1	(0) Nettoergebnis (21 - 22) / (1) Geldfluss operative Gebarung (31 - 32)				-180 800,00	-180 800,00	0,00	-180 800,00	-180 800,00	0,00
SU 23	Summe Haushaltsrücklagen				0,00	0,00	0,00	0,00	0,00	0,00
SA00	Nettoergebnis nach Zuw./Entn. Haushaltsrücklagen (Saldo 0 +/- SU23)				-180 800,00	-180 800,00	0,00			
Investive Gebarung										
SU 33	Summe Einzahlungen investive Gebarung							0,00	0,00	0,00
SU 34	Summe Auszahlungen investive Gebarung							0,00	0,00	0,00
SA2	Saldo (2) Geldfluss aus der Investiven Gebarung (33 - 34)							0,00	0,00	0,00
SA3	Saldo (3) Nettofinanzierungssaldo (Saldo 1 + Saldo 2)							-180 800,00	-180 800,00	0,00
Finanzierungstätigkeit										
SU 35	Summe Einzahlungen aus der Finanzierungstätigkeit							0,00	0,00	0,00
SU 36	Summe Auszahlungen aus der Finanzierungstätigkeit							0,00	0,00	0,00
SA4	Saldo (4) Geldfluss aus der Finanzierungstätigkeit (35 - 36)							0,00	0,00	0,00
SA5	Saldo (5) Geldfluss aus der voranschlagswirksamen Gebarung (Saldo 3 + Saldo 4)							-180 800,00	-180 800,00	0,00
023	Einwohneramt									
023000	Einwohneramt									
Operative Gebarung										
2/023000+817000	Erträge aus der Auflösung von sonstigen Rückstellungen	2117								
2/023000+829300	Vergütung Quarantäne	2116	3116	18						
SU 21 / 31	Summe Erträge / Einzahlungen operative Gebarung				0,00	0,00	0,00	0,00	0,00	0,00
1/023000-510000	Geldbezüge - VB I	2211	3211	20	100 200,00	100 200,00		100 200,00	100 200,00	
1/023000-565000	Mehrleistungsvergütung	2211	3211	20	14 400,00	14 400,00		14 400,00	14 400,00	
1/023000-569000	Sonstige Nebengebühren	2211	3211	20	700,00	700,00		700,00	700,00	
1/023000-580000	Dienstgeberbeiträge FBAF	2212	3212	20	4 500,00	4 500,00		4 500,00	4 500,00	
1/023000-582000	Dienstgeberbeitrag SV	2212	3212	20	23 700,00	23 700,00		23 700,00	23 700,00	
1/023000-590000	Freiw.Sozialleistungen	2212	3212	20	400,00	400,00		400,00	400,00	
1/023000-591000	Dotierung von Rückstellungen für Abfertigungen	2214			3 000,00	3 000,00				
1/023000-592000	Dotierung von Rückstellungen für Jubiläumszuwendungen	2214			1 200,00	1 200,00				

1. Nachtragsvoranschlag 2022

Stadtgemeinde Bad Vöslau

NVA Ergebnis- und Finanzierungsvoranschlag Detailnachweis

		MVAG		VC QU	Ergebnisvoranschlag		Finanzierungsvoranschlag			
		EH	FH		VA 2022 inkl. NVA	VA 2022	1. NVA	VA 2022 inkl. NVA	VA 2022	1. NVA
1/023000-593000	Dotierung von Rückstellungen für nicht konsumierte Urlaube	2214								
1/023000-670000	Versicherungen	2222	3222	24	300,00	300,00		300,00	300,00	
1/023000-724000	Reisegebühren	2225	3225	24	200,00	200,00		200,00	200,00	
1/023000-728000	Entgelte f. Leistungen	2225	3225	24	200,00	200,00		200,00	200,00	
SU 22 / 32	Summe Aufwendungen / Auszahlungen operative Gebarung				148 800,00	148 800,00	0,00	144 600,00	144 600,00	0,00
SA 0 / SA 1	(0) Nettoergebnis (21 - 22) / (1) Geldfluss operative Gebarung (31 - 32)				-148 800,00	-148 800,00	0,00	-144 600,00	-144 600,00	0,00
SU 23	Summe Haushaltsrücklagen				0,00	0,00	0,00	0,00	0,00	0,00
SA00	Nettoergebnis nach Zuw./Entn. Haushaltsrücklagen (Saldo 0 +/- SU23)				-148 800,00	-148 800,00	0,00			
Investive Gebarung										
SU 33	Summe Einzahlungen investive Gebarung							0,00	0,00	0,00
SU 34	Summe Auszahlungen investive Gebarung							0,00	0,00	0,00
SA2	Saldo (2) Geldfluss aus der Investiven Gebarung (33 - 34)							0,00	0,00	0,00
SA3	Saldo (3) Nettofinanzierungssaldo (Saldo 1 + Saldo 2)							-144 600,00	-144 600,00	0,00
Finanzierungstätigkeit										
SU 35	Summe Einzahlungen aus der Finanzierungstätigkeit							0,00	0,00	0,00
SU 36	Summe Auszahlungen aus der Finanzierungstätigkeit							0,00	0,00	0,00
SA4	Saldo (4) Geldfluss aus der Finanzierungstätigkeit (35 - 36)							0,00	0,00	0,00
SA5	Saldo (5) Geldfluss aus der voranschlagswirksamen Gebarung (Saldo 3 + Saldo 4)							-144 600,00	-144 600,00	0,00
024	Wahlamt									
024000	Wahlamt									
Operative Gebarung										
2/024000+816000	Kostenbeiträge Bund	2114	3114	13	7 300,00	2 000,00	5 300,00	7 300,00	2 000,00	5 300,00
SU 21 / 31	Summe Erträge / Einzahlungen operative Gebarung				7 300,00	2 000,00	5 300,00	7 300,00	2 000,00	5 300,00
1/024000-456000	Schreib- und sonstige Büromittel	2221	3221	23	300,00	300,00		300,00	300,00	
1/024000-630000	Porto	2222	3222	24	6 000,00	6 000,00		6 000,00	6 000,00	
1/024000-729000	Sonstige Ausgaben	2225	3225	24	8 000,00	8 000,00		8 000,00	8 000,00	
SU 22 / 32	Summe Aufwendungen / Auszahlungen operative Gebarung				14 300,00	14 300,00	0,00	14 300,00	14 300,00	0,00
SA 0 / SA 1	(0) Nettoergebnis (21 - 22) / (1) Geldfluss operative Gebarung (31 - 32)				-7 000,00	-12 300,00	5 300,00	-7 000,00	-12 300,00	5 300,00
SU 23	Summe Haushaltsrücklagen				0,00	0,00	0,00	0,00	0,00	0,00
SA00	Nettoergebnis nach Zuw./Entn. Haushaltsrücklagen (Saldo 0 +/- SU23)				-7 000,00	-12 300,00	5 300,00			
Investive Gebarung										
SU 33	Summe Einzahlungen investive Gebarung							0,00	0,00	0,00
SU 34	Summe Auszahlungen investive Gebarung							0,00	0,00	0,00
SA2	Saldo (2) Geldfluss aus der Investiven Gebarung (33 - 34)							0,00	0,00	0,00
SA3	Saldo (3) Nettofinanzierungssaldo (Saldo 1 + Saldo 2)							-7 000,00	-12 300,00	5 300,00

1. Nachtragsvoranschlag 2022

Stadtgemeinde Bad Vöslau

NVA Ergebnis- und Finanzierungsvoranschlag Detailnachweis

		MVAG		VC QU	Ergebnisvoranschlag		Finanzierungsvoranschlag			
		EH	FH		VA 2022 inkl. NVA	VA 2022	1. NVA	VA 2022 inkl. NVA	VA 2022	1. NVA
Finanzierungstätigkeit										
SU 35	Summe Einzahlungen aus der Finanzierungstätigkeit							0,00	0,00	0,00
SU 36	Summe Auszahlungen aus der Finanzierungstätigkeit							0,00	0,00	0,00
SA4	Saldo (4) Geldfluss aus der Finanzierungstätigkeit (35 – 36)							0,00	0,00	0,00
SA5	Saldo (5) Geldfluss aus der voranschlagswirksamen Gebarung (Saldo 3 + Saldo 4)							-7 000,00	-12 300,00	5 300,00
029 Amtsgebäude										
029000	Amtsgebäude									
Operative Gebarung										
2/029000+809000	Gegenwert von Sachbezugsleistungen	2116	3116		4 000,00	4 000,00		4 000,00	4 000,00	
2/029000+811000	Einnahmen a.Vermietung u.Verpachtung	2115	3115	14	20 000,00	20 000,00		20 000,00	20 000,00	
2/029000+811700	Kostensatz Gebäudenutzung intern	2115	3115	14	18 300,00	18 300,00		18 300,00	18 300,00	
2/029000+811800	Kostensatz Gebäudenutzung extern	2115	3115	14	7 300,00	7 300,00		7 300,00	7 300,00	
2/029000+816500	Verwaltungskostenbeitrag	2114	3114	13	8 800,00	8 800,00		8 800,00	8 800,00	
2/029000+817000	Erträge aus der Auflösung von sonstigen Rückstellungen	2117								
2/029000+829300	Vergütung Quarantäne	2116	3116	18						
2/029000+829900	Sonstige Einnahmen	2116	3116	18	100,00	100,00		100,00	100,00	
SU 21 / 31	Summe Erträge / Einzahlungen operative Gebarung				58 500,00	58 500,00	0,00	58 500,00	58 500,00	0,00
1/029000-400000	Geringwert.Wirtschaftsgüter	2221	3221	23	2 000,00	2 000,00		2 000,00	2 000,00	
1/029000-454000	Reinigungsmittel	2221	3221	23	2 000,00	2 000,00		2 000,00	2 000,00	
1/029000-459000	Sonst.Verbrauchsgüter	2221	3221	23	3 000,00	3 000,00		3 000,00	3 000,00	
1/029000-511000	Geldbezüge - VB II	2211	3211	20	59 700,00	59 700,00		59 700,00	59 700,00	
1/029000-541000	Sachbezüge - VB II	2213	3213		4 000,00	4 000,00		4 000,00	4 000,00	
1/029000-563000	Sonst.Aufwandsentschädigung	2213	3213	20	4 000,00	4 000,00		4 000,00	4 000,00	
1/029000-565000	Mehrleistungsvergütung	2211	3211	20	3 900,00	3 900,00		3 900,00	3 900,00	
1/029000-569000	Sonstige Nebengebühren	2211	3211	20	2 200,00	2 200,00		2 200,00	2 200,00	
1/029000-580000	Dienstgeberbeiträge FBAF	2212	3212	20	2 900,00	2 900,00		2 900,00	2 900,00	
1/029000-582000	Dienstgeberbeitrag SV	2212	3212	20	14 700,00	14 700,00		14 700,00	14 700,00	
1/029000-590000	Freiw.Sozialleistungen	2212	3212	20	400,00	400,00		400,00	400,00	
1/029000-591000	Dotierung von Rückstellungen für Abfertigungen	2214			2 200,00	2 200,00				
1/029000-592000	Dotierung von Rückstellungen für Jubiläumszuwendungen	2214			700,00	700,00				
1/029000-600000	Strom für Beleuchtung	2222	3222	24	20 000,00	10 000,00	10 000,00	20 000,00	10 000,00	10 000,00
1/029000-600100	Gas/Wärme	2222	3222	24	41 000,00	31 000,00	10 000,00	41 000,00	31 000,00	10 000,00
1/029000-614000	Instandhaltung Gebäude	2224	3224	24	22 000,00	22 000,00		22 000,00	22 000,00	
1/029000-618000	Instandhaltung Einrichtungen	2224	3224	24	1 300,00	1 300,00		1 300,00	1 300,00	
1/029000-670000	Versicherungen	2222	3222	24	11 000,00	11 000,00		11 000,00	11 000,00	

1. Nachtragsvoranschlag 2022

Stadtgemeinde Bad Vöslau

NVA Ergebnis- und Finanzierungsvoranschlag Detailnachweis

		MVAG		VC QU	Ergebnisvoranschlag			Finanzierungsvoranschlag		
		EH	FH		VA 2022 inkl. NVA	VA 2022	1. NVA	VA 2022 inkl. NVA	VA 2022	1. NVA
1/029000-680000	Abschreibung	2226			28 000,00	25 600,00	2 400,00			
1/029000-710000	Öffentl. Abgaben	2225	3225	24	12 500,00	12 500,00		12 500,00	12 500,00	
1/029000-724000	Reisegebühren	2225	3225	24	200,00	200,00		200,00	200,00	
1/029000-728000	Entgelte für Leistungen	2225	3225	24	4 000,00	4 000,00		4 000,00	4 000,00	
1/029000-729000	Sonstige Ausgaben	2225	3225	24	200,00	200,00		200,00	200,00	
SU 22 / 32	Summe Aufwendungen / Auszahlungen operative Gebarung				241 900,00	219 500,00	22 400,00	211 000,00	191 000,00	20 000,00
SA 0 / SA 1	(0) Nettoergebnis (21 - 22) / (1) Geldfluss operative Gebarung (31 - 32)				-183 400,00	-161 000,00	-22 400,00	-152 500,00	-132 500,00	-20 000,00
SU 23	Summe Haushaltsrücklagen				0,00	0,00	0,00	0,00	0,00	0,00
SA00	Nettoergebnis nach Zuw./Entn. Haushaltsrücklagen (Saldo 0 +/- SU23)				-183 400,00	-161 000,00	-22 400,00			
Investive Gebarung										
SU 33	Summe Einzahlungen investive Gebarung							0,00	0,00	0,00
1/029000-042000	Amtsausstattung		3415	2 41				23 000,00	23 000,00	
SU 34	Summe Auszahlungen investive Gebarung							23 000,00	23 000,00	0,00
SA2	Saldo (2) Geldfluss aus der Investiven Gebarung (33 - 34)							-23 000,00	-23 000,00	0,00
SA3	Saldo (3) Nettofinanzierungssaldo (Saldo 1 + Saldo 2)							-175 500,00	-155 500,00	-20 000,00
Finanzierungstätigkeit										
SU 35	Summe Einzahlungen aus der Finanzierungstätigkeit							0,00	0,00	0,00
SU 36	Summe Auszahlungen aus der Finanzierungstätigkeit							0,00	0,00	0,00
SA4	Saldo (4) Geldfluss aus der Finanzierungstätigkeit (35 - 36)							0,00	0,00	0,00
SA5	Saldo (5) Geldfluss aus der voranschlagswirksamen Gebarung (Saldo 3 + Saldo 4)							-175 500,00	-155 500,00	-20 000,00
029100 Amtshaus Großau										
Operative Gebarung										
2/029100+816000	Kostenbeiträge	2114	3114	13	500,00	500,00		500,00	500,00	
2/029100+817000	Erträge aus der Auflösung von sonstigen Rückstellungen	2117								
2/029100+828500	Rückersätze von Ausgaben	2116	3116	18	500,00	500,00		500,00	500,00	
SU 21 / 31	Summe Erträge / Einzahlungen operative Gebarung				1 000,00	1 000,00	0,00	1 000,00	1 000,00	0,00
1/029100-400000	Geringwertige Wirtschaftsgüter (GWG)	2221	3221	23	400,00	400,00		400,00	400,00	
1/029100-454000	Reinigungsmittel	2221	3221	23	200,00	200,00		200,00	200,00	
1/029100-511000	Geldbezüge VB II	2211	3211	20	3 300,00	3 300,00		3 300,00	3 300,00	
1/029100-565000	Mehrleistungsvergütung	2211	3211	20	100,00	100,00		100,00	100,00	
1/029100-569000	Sonstige Nebengebühren	2211	3211	20	100,00	100,00		100,00	100,00	
1/029100-580000	Dienstgeberbeiträge FBAF	2212	3212	20	200,00	200,00		200,00	200,00	
1/029100-582000	Dienstgeberbeitrag SV	2212	3212	20	700,00	700,00		700,00	700,00	
1/029100-590000	Freiwillige Sozialleistungen	2212	3212	20	100,00	100,00		100,00	100,00	
1/029100-593000	Dotierung von Rückstellungen für nicht konsumierte Urlaube	2214								
1/029100-600000	Strom für Beleuchtung	2222	3222	24	1 100,00	1 100,00		1 100,00	1 100,00	

1. Nachtragsvoranschlag 2022

Stadtgemeinde Bad Vöslau

NVA Ergebnis- und Finanzierungsvoranschlag Detailnachweis

		MVAG		VC QU	Ergebnisvoranschlag			Finanzierungsvoranschlag		
		EH	FH		VA 2022 inkl. NVA	VA 2022	1. NVA	VA 2022 inkl. NVA	VA 2022	1. NVA
1/029100-600100	Gas/Wärme	2222	3222	24	400,00	300,00	100,00	400,00	300,00	100,00
1/029100-614000	Instandhaltung von Gebäuden	2224	3224	24	1 000,00	1 000,00		1 000,00	1 000,00	
1/029100-670000	Versicherungen	2222	3222	24	1 000,00	1 000,00		1 000,00	1 000,00	
1/029100-680000	Abschreibung	2226			11 400,00	11 400,00				
1/029100-710000	Öffentliche Abgaben	2225	3225	24	300,00	300,00		300,00	300,00	
1/029100-728000	Entgelte für Leistungen	2225	3225	24	200,00	200,00		200,00	200,00	
1/029100-728110	Diverser Sachaufwand	2225	3225	24	100,00	100,00		100,00	100,00	
SU 22 / 32	Summe Aufwendungen / Auszahlungen operative Gebarung				20 600,00	20 500,00	100,00	9 200,00	9 100,00	100,00
SA 0 / SA 1	(0) Nettoergebnis (21 - 22) / (1) Geldfluss operative Gebarung (31 - 32)				-19 600,00	-19 500,00	-100,00	-8 200,00	-8 100,00	-100,00
SU 23	Summe Haushaltsrücklagen				0,00	0,00	0,00	0,00	0,00	0,00
SA00	Nettoergebnis nach Zuw./Entn. Haushaltsrücklagen (Saldo 0 +/- SU23)				-19 600,00	-19 500,00	-100,00			
Investive Gebarung										
SU 33	Summe Einzahlungen investive Gebarung							0,00	0,00	0,00
SU 34	Summe Auszahlungen investive Gebarung							0,00	0,00	0,00
SA2	Saldo (2) Geldfluss aus der Investiven Gebarung (33 - 34)							0,00	0,00	0,00
SA3	Saldo (3) Nettofinanzierungssaldo (Saldo 1 + Saldo 2)							-8 200,00	-8 100,00	-100,00
Finanzierungstätigkeit										
SU 35	Summe Einzahlungen aus der Finanzierungstätigkeit							0,00	0,00	0,00
SU 36	Summe Auszahlungen aus der Finanzierungstätigkeit							0,00	0,00	0,00
SA4	Saldo (4) Geldfluss aus der Finanzierungstätigkeit (35 - 36)							0,00	0,00	0,00
SA5	Saldo (5) Geldfluss aus der voranschlagswirksamen Gebarung (Saldo 3 + Saldo 4)							-8 200,00	-8 100,00	-100,00
03	Bauverwaltung									
030	Bauamt									
030000	Bauamt									
Operative Gebarung										
2/030000+816000	Drucksortenverkauf	2114	3114	13	200,00	200,00		200,00	200,00	
2/030000+817000	Erträge aus der Auflösung von sonstigen Rückstellungen	2117			6 100,00	6 100,00				
2/030000+827000	Personalkostenersatz	2116	3116	18	63 400,00	69 400,00	-6 000,00	63 400,00	69 400,00	-6 000,00
2/030000+829100	Einnahmen Drucksortenverkauf	2116	3116	18						
2/030000+829300	Vergütung Quarantäne	2116	3116	18						
2/030000+861000	Transfers von Ländern, Landesfonds und Landeskammern	2121	3121	15						
SU 21 / 31	Summe Erträge / Einzahlungen operative Gebarung				69 700,00	75 700,00	-6 000,00	63 600,00	69 600,00	-6 000,00
1/030000-400000	Geringwertige Wirtschaftsgüter (GWG)	2221	3221	23	1 000,00	1 000,00		1 000,00	1 000,00	
1/030000-500000	Geldbezüge-Beamte der Verwaltung	2211	3211	20						
1/030000-510000	Geldbezüge - VB I	2211	3211	20	490 200,00	490 200,00		490 200,00	490 200,00	

1. Nachtragsvoranschlag 2022

Stadtgemeinde Bad Vöslau

NVA Ergebnis- und Finanzierungsvoranschlag Detailnachweis

		MVAG		VC QU	Ergebnisvoranschlag		Finanzierungsvoranschlag			
		EH	FH		VA 2022 inkl. NVA	VA 2022	1. NVA	VA 2022 inkl. NVA	VA 2022	1. NVA
1/030000-563000	Sonst.Aufwandsentschädigung	2213	3213	20	11 900,00	11 900,00		11 900,00	11 900,00	
1/030000-565000	Mehrleistungsvergütung	2211	3211	20	41 200,00	41 200,00		41 200,00	41 200,00	
1/030000-566000	Zuwendungen-Dienstjubiläum	2212	3212	20						
1/030000-569000	Sonstige Nebengebühren	2211	3211	20	1 700,00	1 700,00		1 700,00	1 700,00	
1/030000-569100	Sonstige Nebengebühren	2211	3211	20	700,00	700,00		700,00	700,00	
1/030000-580000	Dienstgeberbeiträge FBAF	2212	3212	20	19 200,00	19 200,00		19 200,00	19 200,00	
1/030000-582000	Dienstgeberbeitrag SV	2212	3212	20	111 400,00	111 400,00		111 400,00	111 400,00	
1/030000-582100	Dienstgeberbeitrag VB	2212	3212	20						
1/030000-590000	Freiw.Sozialleistungen	2212	3212	20	1 600,00	1 600,00		1 600,00	1 600,00	
1/030000-591000	Dotierung von Rückstellungen für Abfertigungen	2214			4 200,00	4 200,00				
1/030000-592000	Dotierung von Rückstellungen für Jubiläumszuwendungen	2214			2 300,00	2 300,00				
1/030000-593000	Dotierung von Rückstellungen für nicht konsumierte Urlaube	2214								
1/030000-640000	Rechts- und Beratungsaufwand	2222	3222	24						
1/030000-670000	Versicherungen	2222	3222	24	1 100,00	300,00	800,00	1 100,00	300,00	800,00
1/030000-680000	Abschreibung	2226			5 400,00	5 400,00				
1/030000-724000	Reisegebühren	2225	3225	24	400,00	200,00	200,00	400,00	200,00	200,00
1/030000-728000	Entgelte für Leistungen	2225	3225	24	5 000,00	2 000,00	3 000,00	5 000,00	2 000,00	3 000,00
SU 22 / 32	Summe Aufwendungen / Auszahlungen operative Gebarung				697 300,00	693 300,00	4 000,00	685 400,00	681 400,00	4 000,00
SA 0 / SA 1	(0) Nettoergebnis (21 - 22) / (1) Geldfluss operative Gebarung (31 - 32)				-627 600,00	-617 600,00	-10 000,00	-621 800,00	-611 800,00	-10 000,00
SU 23	Summe Haushaltsrücklagen				0,00	0,00	0,00	0,00	0,00	0,00
SA00	Nettoergebnis nach Zuw./Entn. Haushaltsrücklagen (Saldo 0 +/- SU23)				-627 600,00	-617 600,00	-10 000,00			
Investive Gebarung										
SU 33	Summe Einzahlungen investive Gebarung							0,00	0,00	0,00
1/030000-042000	Amtsausstattung		3415	2 41				2 000,00	2 000,00	
SU 34	Summe Auszahlungen investive Gebarung							2 000,00	2 000,00	0,00
SA2	Saldo (2) Geldfluss aus der Investiven Gebarung (33 - 34)							-2 000,00	-2 000,00	0,00
SA3	Saldo (3) Nettofinanzierungssaldo (Saldo 1 + Saldo 2)							-623 800,00	-613 800,00	-10 000,00
Finanzierungstätigkeit										
SU 35	Summe Einzahlungen aus der Finanzierungstätigkeit							0,00	0,00	0,00
SU 36	Summe Auszahlungen aus der Finanzierungstätigkeit							0,00	0,00	0,00
SA4	Saldo (4) Geldfluss aus der Finanzierungstätigkeit (35 - 36)							0,00	0,00	0,00
SA5	Saldo (5) Geldfluss aus der voranschlagswirksamen Gebarung (Saldo 3 + Saldo 4)							-623 800,00	-613 800,00	-10 000,00

1. Nachtragsvoranschlag 2022

Stadtgemeinde Bad Vöslau

NVA Ergebnis- und Finanzierungsvoranschlag Detailnachweis

	MVAG	VC QU	Ergebnisvoranschlag			Finanzierungsvoranschlag			
			EH	FH	VA 2022 inkl. NVA	VA 2022	1. NVA	VA 2022 inkl. NVA	VA 2022
031	Amt für Raumordnung und Raumplanung								
031000	Raumordnung u. Raumplanung								
Operative Gebarung									
SU 21 / 31	Summe Erträge / Einzahlungen operative Gebarung				0,00	0,00	0,00	0,00	0,00
1/031000-640000	Rechts- und Beratungsaufwand	2222 3222 24			5 000,00	5 000,00	5 000,00	5 000,00	
1/031000-728000	Entgelte für Leistungen	2225 3225 24			30 000,00	30 000,00	30 000,00	30 000,00	
SU 22 / 32	Summe Aufwendungen / Auszahlungen operative Gebarung				35 000,00	35 000,00	35 000,00	35 000,00	0,00
SA 0 / SA 1	(0) Nettoergebnis (21 - 22) / (1) Geldfluss operative Gebarung (31 - 32)				-35 000,00	-35 000,00	0,00	-35 000,00	-35 000,00
SU 23	Summe Haushaltsrücklagen				0,00	0,00	0,00	0,00	0,00
SA00	Nettoergebnis nach Zuw./Entn. Haushaltsrücklagen (Saldo 0 +/- SU23)				-35 000,00	-35 000,00	0,00		
Investive Gebarung									
SU 33	Summe Einzahlungen investive Gebarung						0,00	0,00	0,00
SU 34	Summe Auszahlungen investive Gebarung						0,00	0,00	0,00
SA2	Saldo (2) Geldfluss aus der Investiven Gebarung (33 - 34)						0,00	0,00	0,00
SA3	Saldo (3) Nettofinanzierungssaldo (Saldo 1 + Saldo 2)						-35 000,00	-35 000,00	0,00
Finanzierungstätigkeit									
SU 35	Summe Einzahlungen aus der Finanzierungstätigkeit						0,00	0,00	0,00
SU 36	Summe Auszahlungen aus der Finanzierungstätigkeit						0,00	0,00	0,00
SA4	Saldo (4) Geldfluss aus der Finanzierungstätigkeit (35 - 36)						0,00	0,00	0,00
SA5	Saldo (5) Geldfluss aus der voranschlagswirksamen Gebarung (Saldo 3 + Saldo 4)						-35 000,00	-35 000,00	0,00
031100	Verkehrsplanung								
Operative Gebarung									
SU 21 / 31	Summe Erträge / Einzahlungen operative Gebarung				0,00	0,00	0,00	0,00	0,00
1/031100-728000	Entgelte für Leistungen	2225 3225 24			15 000,00	10 000,00	5 000,00	15 000,00	10 000,00
SU 22 / 32	Summe Aufwendungen / Auszahlungen operative Gebarung				15 000,00	10 000,00	5 000,00	15 000,00	10 000,00
SA 0 / SA 1	(0) Nettoergebnis (21 - 22) / (1) Geldfluss operative Gebarung (31 - 32)				-15 000,00	-10 000,00	-5 000,00	-15 000,00	-10 000,00
SU 23	Summe Haushaltsrücklagen				0,00	0,00	0,00	0,00	0,00
SA00	Nettoergebnis nach Zuw./Entn. Haushaltsrücklagen (Saldo 0 +/- SU23)				-15 000,00	-10 000,00	-5 000,00		
Investive Gebarung									
SU 33	Summe Einzahlungen investive Gebarung						0,00	0,00	0,00
SU 34	Summe Auszahlungen investive Gebarung						0,00	0,00	0,00
SA2	Saldo (2) Geldfluss aus der Investiven Gebarung (33 - 34)						0,00	0,00	0,00
SA3	Saldo (3) Nettofinanzierungssaldo (Saldo 1 + Saldo 2)						-15 000,00	-10 000,00	-5 000,00
Finanzierungstätigkeit									
SU 35	Summe Einzahlungen aus der Finanzierungstätigkeit						0,00	0,00	0,00
SU 36	Summe Auszahlungen aus der Finanzierungstätigkeit						0,00	0,00	0,00

1. Nachtragsvoranschlag 2022

Stadtgemeinde Bad Vöslau

NVA Ergebnis- und Finanzierungsvoranschlag Detailnachweis

		MVAG VC QU			Ergebnisvoranschlag			Finanzierungsvoranschlag		
		EH	FH		VA 2022 inkl. NVA	VA 2022	1. NVA	VA 2022 inkl. NVA	VA 2022	1. NVA
SA4	Saldo (4) Geldfluss aus der Finanzierungstätigkeit (35 – 36)							0,00	0,00	0,00
SA5	Saldo (5) Geldfluss aus der voranschlagswirksamen Gebarung (Saldo 3 + Saldo 4)							-15 000,00	-10 000,00	-5 000,00
04	Sonderämter									
049	Sonstige Einrichtungen									
049000	Zentrumskoordination									
Operative Gebarung										
2/049000+827000	Kostensätze für die Überlassung von Bediensteten an Dritte	2116	3116	18	4 000,00		4 000,00	4 000,00		4 000,00
SU 21 / 31	Summe Erträge / Einzahlungen operative Gebarung				4 000,00	0,00	4 000,00	4 000,00	0,00	4 000,00
1/049000-400000	Geringwertige Wirtschaftsgüter (GWG)	2221	3221	23	500,00	500,00		500,00	500,00	
1/049000-456000	Schreib-, Zeichen- und sonstige Büromittel	2221	3221	23	100,00	100,00		100,00	100,00	
1/049000-457000	Druckwerke	2221	3221	23	100,00	100,00		100,00	100,00	
1/049000-510000	Geldbezüge der Vertragsbediensteten der Verwaltung	2211	3211	20	48 100,00	48 100,00		48 100,00	48 100,00	
1/049000-580000	Dienstgeberbeiträge FBAF	2212	3212	20	1 900,00	1 900,00		1 900,00	1 900,00	
1/049000-582000	Dienstgeberbeitrag VB	2212	3212	20	10 400,00	10 400,00		10 400,00	10 400,00	
1/049000-582100	Dienstgeberbeitrag SV	2212	3212	20	2 500,00	2 500,00		2 500,00	2 500,00	
1/049000-590000	Freiwillige Sozialleistungen	2212	3212	20	200,00	200,00		200,00	200,00	
1/049000-631000	Telekommunikationsdienste	2222	3222	24	300,00	300,00		300,00	300,00	
1/049000-670000	Versicherungen	2222	3222	24	100,00	100,00		100,00	100,00	
1/049000-724000	Reisegebühren	2225	3225	24	100,00	100,00		100,00	100,00	
1/049000-728000	Entgelte für sonstige Leistungen	2225	3225	24	2 500,00	2 500,00		2 500,00	2 500,00	
SU 22 / 32	Summe Aufwendungen / Auszahlungen operative Gebarung				66 800,00	66 800,00	0,00	66 800,00	66 800,00	0,00
SA 0 / SA 1	(0) Nettoergebnis (21 - 22) / (1) Geldfluss operative Gebarung (31 – 32)				-62 800,00	-66 800,00	4 000,00	-62 800,00	-66 800,00	4 000,00
SU 23	Summe Haushaltsrücklagen				0,00	0,00	0,00	0,00	0,00	0,00
SA00	Nettoergebnis nach Zuw./Entn. Haushaltsrücklagen (Saldo 0 +/- SU23)				-62 800,00	-66 800,00	4 000,00			
Investive Gebarung										
SU 33	Summe Einzahlungen investive Gebarung							0,00	0,00	0,00
1/049000-042000	Amts-, Betriebs- und Geschäftsausstattung		3415	2 41				500,00	500,00	
1/049000-070000	Aktivierungsfähige Rechte (immaterielle Vermögenswerte)		3411	2 42				2 500,00	2 500,00	
SU 34	Summe Auszahlungen investive Gebarung							3 000,00	3 000,00	0,00
SA2	Saldo (2) Geldfluss aus der Investiven Gebarung (33 – 34)							-3 000,00	-3 000,00	0,00
SA3	Saldo (3) Nettofinanzierungssaldo (Saldo 1 + Saldo 2)							-65 800,00	-69 800,00	4 000,00

1. Nachtragsvoranschlag 2022

Stadtgemeinde Bad Vöslau

NVA Ergebnis- und Finanzierungsvoranschlag Detailnachweis

	MVAG EH FH	VC QU	Ergebnisvoranschlag			Finanzierungsvoranschlag		
			VA 2022 inkl. NVA	VA 2022	1. NVA	VA 2022 inkl. NVA	VA 2022	1. NVA
Finanzierungstätigkeit								
SU 35						0,00	0,00	0,00
SU 36						0,00	0,00	0,00
SA4						0,00	0,00	0,00
SA5						-65 800,00	-69 800,00	4 000,00
06 Sonstige Maßnahmen								
060 Beiträge an Verbände, Vereine oder sonstige Organisationen								
060000 Beiträge an Verbände, Vereine u. sonst Organisationen								
Operative Gebarung								
SU 21 / 31						0,00	0,00	0,00
1/060000-726000						8 000,00	8 000,00	
1/060000-726100						30 000,00	30 000,00	
1/060000-726200						12 300,00	12 100,00	200,00
SU 22 / 32						50 300,00	50 100,00	200,00
SA 0 / SA 1						-50 300,00	-50 100,00	-200,00
SU 23						0,00	0,00	0,00
SA00						-50 300,00	-50 100,00	-200,00
Investive Gebarung								
SU 33						0,00	0,00	0,00
SU 34						0,00	0,00	0,00
SA2						0,00	0,00	0,00
SA3						-50 300,00	-50 100,00	-200,00
Finanzierungstätigkeit								
SU 35						0,00	0,00	0,00
SU 36						0,00	0,00	0,00
SA4						0,00	0,00	0,00
SA5						-50 300,00	-50 100,00	-200,00
062 Ehrungen und Auszeichnungen								
062000 Ehrungen und Auszeichnungen								
Operative Gebarung								
SU 21 / 31						0,00	0,00	0,00
1/062000-723200						2 000,00	2 000,00	
1/062000-768000						8 000,00	8 000,00	
SU 22 / 32						10 000,00	10 000,00	0,00
SA 0 / SA 1						-10 000,00	-10 000,00	0,00

1. Nachtragsvoranschlag 2022

Stadtgemeinde Bad Vöslau

NVA Ergebnis- und Finanzierungsvoranschlag Detailnachweis

	MVAG	VC QU	Ergebnisvoranschlag		Finanzierungsvoranschlag					
			EH	FH	VA 2022 inkl. NVA	VA 2022	1. NVA	VA 2022 inkl. NVA	VA 2022	1. NVA
SU 23		Summe Haushaltsrücklagen			0,00	0,00	0,00	0,00	0,00	0,00
SA00		Nettoergebnis nach Zuw./Entn. Haushaltsrücklagen (Saldo 0 +/- SU23)			-10 000,00	-10 000,00	0,00			
Investive Gebarung										
SU 33		Summe Einzahlungen investive Gebarung					0,00	0,00	0,00	0,00
SU 34		Summe Auszahlungen investive Gebarung					0,00	0,00	0,00	0,00
SA2		Saldo (2) Geldfluss aus der Investiven Gebarung (33 – 34)					0,00	0,00	0,00	0,00
SA3		Saldo (3) Nettofinanzierungssaldo (Saldo 1 + Saldo 2)					-10 000,00	-10 000,00	0,00	0,00
Finanzierungstätigkeit										
SU 35		Summe Einzahlungen aus der Finanzierungstätigkeit					0,00	0,00	0,00	0,00
SU 36		Summe Auszahlungen aus der Finanzierungstätigkeit					0,00	0,00	0,00	0,00
SA4		Saldo (4) Geldfluss aus der Finanzierungstätigkeit (35 – 36)					0,00	0,00	0,00	0,00
SA5		Saldo (5) Geldfluss aus der voranschlagswirksamen Gebarung (Saldo 3 + Saldo 4)					-10 000,00	-10 000,00	0,00	0,00
063		Städtekontakte und Partnerschaften								
063000		Städtekontakte und Partnerschaften								
Operative Gebarung										
SU 21 / 31		Summe Erträge / Einzahlungen operative Gebarung			0,00	0,00	0,00	0,00	0,00	0,00
1/063000-723100		Repräsentationsausgaben	2225	3225	24	3 500,00	3 500,00	3 500,00	3 500,00	
SU 22 / 32		Summe Aufwendungen / Auszahlungen operative Gebarung			3 500,00	3 500,00	0,00	3 500,00	3 500,00	0,00
SA 0 / SA 1		(0) Nettoergebnis (21 - 22) / (1) Geldfluss operative Gebarung (31 – 32)			-3 500,00	-3 500,00	0,00	-3 500,00	-3 500,00	0,00
SU 23		Summe Haushaltsrücklagen			0,00	0,00	0,00	0,00	0,00	0,00
SA00		Nettoergebnis nach Zuw./Entn. Haushaltsrücklagen (Saldo 0 +/- SU23)			-3 500,00	-3 500,00	0,00			
Investive Gebarung										
SU 33		Summe Einzahlungen investive Gebarung					0,00	0,00	0,00	0,00
SU 34		Summe Auszahlungen investive Gebarung					0,00	0,00	0,00	0,00
SA2		Saldo (2) Geldfluss aus der Investiven Gebarung (33 – 34)					0,00	0,00	0,00	0,00
SA3		Saldo (3) Nettofinanzierungssaldo (Saldo 1 + Saldo 2)					-3 500,00	-3 500,00	0,00	0,00
Finanzierungstätigkeit										
SU 35		Summe Einzahlungen aus der Finanzierungstätigkeit					0,00	0,00	0,00	0,00
SU 36		Summe Auszahlungen aus der Finanzierungstätigkeit					0,00	0,00	0,00	0,00
SA4		Saldo (4) Geldfluss aus der Finanzierungstätigkeit (35 – 36)					0,00	0,00	0,00	0,00
SA5		Saldo (5) Geldfluss aus der voranschlagswirksamen Gebarung (Saldo 3 + Saldo 4)					-3 500,00	-3 500,00	0,00	0,00

1. Nachtragsvoranschlag 2022

Stadtgemeinde Bad Vöslau

NVA Ergebnis- und Finanzierungsvoranschlag Detailnachweis

		MVAG		VC QU	Ergebnisvoranschlag			Finanzierungsvoranschlag			
		EH	FH		VA 2022 inkl. NVA	VA 2022	1. NVA	VA 2022 inkl. NVA	VA 2022	1. NVA	
08	Pensionen (soweit nicht aufgeteilt)										
080	Pensionen (soweit nicht aufgeteilt)										
080000	Pensionen										
Operative Gebarung											
2/080000+827000	Kostensätze intern	2116	3116	18	12 100,00	12 100,00		12 100,00	12 100,00		
2/080000+827100	Kostensatz extern	2116	3116	18	63 700,00	63 700,00		63 700,00	63 700,00		
2/080000+868000	Pensionsbeitrag	2124	3124	16	6 100,00	6 100,00		6 100,00	6 100,00		
SU 21 / 31	Summe Erträge / Einzahlungen operative Gebarung				81 900,00	81 900,00	0,00	81 900,00	81 900,00	0,00	0,00
1/080000-752100	Beitrag an Gemeindepensionsverband	2231	3231	26	377 400,00	377 400,00		377 400,00	377 400,00		
SU 22 / 32	Summe Aufwendungen / Auszahlungen operative Gebarung				377 400,00	377 400,00	0,00	377 400,00	377 400,00	0,00	0,00
SA 0 / SA 1	(0) Nettoergebnis (21 - 22) / (1) Geldfluss operative Gebarung (31 - 32)				-295 500,00	-295 500,00	0,00	-295 500,00	-295 500,00	0,00	0,00
SU 23	Summe Haushaltsrücklagen				0,00	0,00	0,00	0,00	0,00	0,00	0,00
SA00	Nettoergebnis nach Zuw./Entn. Haushaltsrücklagen (Saldo 0 +/- SU23)				-295 500,00	-295 500,00	0,00				
Investive Gebarung											
SU 33	Summe Einzahlungen investive Gebarung							0,00	0,00	0,00	0,00
SU 34	Summe Auszahlungen investive Gebarung							0,00	0,00	0,00	0,00
SA2	Saldo (2) Geldfluss aus der Investiven Gebarung (33 - 34)							0,00	0,00	0,00	0,00
SA3	Saldo (3) Nettofinanzierungssaldo (Saldo 1 + Saldo 2)							-295 500,00	-295 500,00	0,00	0,00
Finanzierungstätigkeit											
SU 35	Summe Einzahlungen aus der Finanzierungstätigkeit							0,00	0,00	0,00	0,00
SU 36	Summe Auszahlungen aus der Finanzierungstätigkeit							0,00	0,00	0,00	0,00
SA4	Saldo (4) Geldfluss aus der Finanzierungstätigkeit (35 - 36)							0,00	0,00	0,00	0,00
SA5	Saldo (5) Geldfluss aus der voranschlagswirksamen Gebarung (Saldo 3 + Saldo 4)							-295 500,00	-295 500,00	0,00	0,00
09	Personalbetreuung										
090	Bezugsvorschüsse und Darlehen										
090000	Bezugsvorschüsse und Darlehen										
Operative Gebarung											
SU 21 / 31	Summe Erträge / Einzahlungen operative Gebarung				0,00	0,00	0,00	0,00	0,00	0,00	0,00
SU 22 / 32	Summe Aufwendungen / Auszahlungen operative Gebarung				0,00	0,00	0,00	0,00	0,00	0,00	0,00
SA 0 / SA 1	(0) Nettoergebnis (21 - 22) / (1) Geldfluss operative Gebarung (31 - 32)				0,00	0,00	0,00	0,00	0,00	0,00	0,00
SU 23	Summe Haushaltsrücklagen				0,00	0,00	0,00	0,00	0,00	0,00	0,00
SA00	Nettoergebnis nach Zuw./Entn. Haushaltsrücklagen (Saldo 0 +/- SU23)				0,00	0,00	0,00				
Investive Gebarung											
2/090000+273000	Rückzahlung		3325	53				28 000,00	28 000,00		
SU 33	Summe Einzahlungen investive Gebarung							28 000,00	28 000,00	0,00	0,00

1. Nachtragsvoranschlag 2022

NVA Ergebnis- und Finanzierungsvoranschlag Detailnachweis

Stadtgemeinde Bad Vöslau

	MVAG	VC QU	EH FH		Ergebnisvoranschlag			Finanzierungsvoranschlag		
			VA 2022 inkl. NVA	VA 2022	1. NVA	VA 2022 inkl. NVA	VA 2022	1. NVA		
1/090000-273000	Bezugsvorschüsse		3425	63				28 000,00	28 000,00	
SU 34	Summe Auszahlungen investive Gebarung							28 000,00	28 000,00	0,00
SA2	Saldo (2) Geldfluss aus der Investiven Gebarung (33 – 34)							0,00	0,00	0,00
SA3	Saldo (3) Nettofinanzierungssaldo (Saldo 1 + Saldo 2)							0,00	0,00	0,00
Finanzierungstätigkeit										
SU 35	Summe Einzahlungen aus der Finanzierungstätigkeit							0,00	0,00	0,00
SU 36	Summe Auszahlungen aus der Finanzierungstätigkeit							0,00	0,00	0,00
SA4	Saldo (4) Geldfluss aus der Finanzierungstätigkeit (35 – 36)							0,00	0,00	0,00
SA5	Saldo (5) Geldfluss aus der voranschlagswirksamen Gebarung (Saldo 3 + Saldo 4)							0,00	0,00	0,00
091	Personalausbildung und Personalfortbildung									
091000	Personalausbildung und Personalfortbildg									
Operative Gebarung										
SU 21 / 31	Summe Erträge / Einzahlungen operative Gebarung				0,00	0,00	0,00	0,00	0,00	0,00
1/091000-728190	Diverse Ausgaben		2225	3225	24	7 000,00	7 000,00	7 000,00	7 000,00	
SU 22 / 32	Summe Aufwendungen / Auszahlungen operative Gebarung				7 000,00	7 000,00	0,00	7 000,00	7 000,00	0,00
SA 0 / SA 1	(0) Nettoergebnis (21 - 22) / (1) Geldfluss operative Gebarung (31 – 32)				-7 000,00	-7 000,00	0,00	-7 000,00	-7 000,00	0,00
SU 23	Summe Haushaltsrücklagen				0,00	0,00	0,00	0,00	0,00	0,00
SA00	Nettoergebnis nach Zuw./Entn. Haushaltsrücklagen (Saldo 0 +/- SU23)				-7 000,00	-7 000,00	0,00			
Investive Gebarung										
SU 33	Summe Einzahlungen investive Gebarung							0,00	0,00	0,00
SU 34	Summe Auszahlungen investive Gebarung							0,00	0,00	0,00
SA2	Saldo (2) Geldfluss aus der Investiven Gebarung (33 – 34)							0,00	0,00	0,00
SA3	Saldo (3) Nettofinanzierungssaldo (Saldo 1 + Saldo 2)							-7 000,00	-7 000,00	0,00
Finanzierungstätigkeit										
SU 35	Summe Einzahlungen aus der Finanzierungstätigkeit							0,00	0,00	0,00
SU 36	Summe Auszahlungen aus der Finanzierungstätigkeit							0,00	0,00	0,00
SA4	Saldo (4) Geldfluss aus der Finanzierungstätigkeit (35 – 36)							0,00	0,00	0,00
SA5	Saldo (5) Geldfluss aus der voranschlagswirksamen Gebarung (Saldo 3 + Saldo 4)							-7 000,00	-7 000,00	0,00
094	Gemeinschaftspflege									
094000	Gemeinschaftspflege									
Operative Gebarung										
SU 21 / 31	Summe Erträge / Einzahlungen operative Gebarung				0,00	0,00	0,00	0,00	0,00	0,00
1/094000-729200	Ausgaben für Gemeinschaftspflege		2225	3225	24	8 000,00	8 000,00	8 000,00	8 000,00	
SU 22 / 32	Summe Aufwendungen / Auszahlungen operative Gebarung				8 000,00	8 000,00	0,00	8 000,00	8 000,00	0,00
SA 0 / SA 1	(0) Nettoergebnis (21 - 22) / (1) Geldfluss operative Gebarung (31 – 32)				-8 000,00	-8 000,00	0,00	-8 000,00	-8 000,00	0,00
SU 23	Summe Haushaltsrücklagen				0,00	0,00	0,00	0,00	0,00	0,00

1. Nachtragsvoranschlag 2022

Stadtgemeinde Bad Vöslau

NVA Ergebnis- und Finanzierungsvoranschlag Detailnachweis

		MVAG		VC QU	Ergebnisvoranschlag			Finanzierungsvoranschlag		
		EH	FH		VA 2022 inkl. NVA	VA 2022	1. NVA	VA 2022 inkl. NVA	VA 2022	1. NVA
SA00	Nettoergebnis nach Zuw./Entn. Haushaltsrücklagen (Saldo 0 +/- SU23)				-8 000,00	-8 000,00	0,00			
Investive Gebarung										
SU 33	Summe Einzahlungen investive Gebarung							0,00	0,00	0,00
SU 34	Summe Auszahlungen investive Gebarung							0,00	0,00	0,00
SA2	Saldo (2) Geldfluss aus der Investiven Gebarung (33 – 34)							0,00	0,00	0,00
SA3	Saldo (3) Nettofinanzierungssaldo (Saldo 1 + Saldo 2)							-8 000,00	-8 000,00	0,00
Finanzierungstätigkeit										
SU 35	Summe Einzahlungen aus der Finanzierungstätigkeit							0,00	0,00	0,00
SU 36	Summe Auszahlungen aus der Finanzierungstätigkeit							0,00	0,00	0,00
SA4	Saldo (4) Geldfluss aus der Finanzierungstätigkeit (35 – 36)							0,00	0,00	0,00
SA5	Saldo (5) Geldfluss aus der voranschlagswirksamen Gebarung (Saldo 3 + Saldo 4)							-8 000,00	-8 000,00	0,00

	MVAG EH FH	VC QU	Ergebnisvoranschlag		Finanzierungsvoranschlag				
			VA 2022 inkl. NVA	VA 2022	1. NVA	VA 2022 inkl. NVA	VA 2022	1. NVA	
1 Öffentliche Ordnung und Sicherheit									
12	Sicherheitspolizei								
129	Sonstige Einrichtungen und Maßnahmen								
129000	Sonstige Einrichtungen und Maßnahmen								
Operative Gebarung									
2/129000+817000	Erträge aus der Auflösung von sonstigen Rückstellungen	2117		14 800,00	14 800,00				
SU 21 / 31	Summe Erträge / Einzahlungen operative Gebarung			14 800,00	14 800,00	0,00	0,00	0,00	0,00
1/129000-510000	Geldbezüge - VB I	2211 3211	20	26 700,00	26 700,00		26 700,00	26 700,00	
1/129000-563000	Sonst.Aufwandsentschädigung	2213 3213	20	700,00	700,00		700,00	700,00	
1/129000-565000	Mehrleistungsvergütung	2211 3211	20	1 800,00	1 800,00		1 800,00	1 800,00	
1/129000-569000	Sonstige Nebengebühren	2211 3211	20	300,00	300,00		300,00	300,00	
1/129000-580000	Dienstgeberbeiträge FBAF	2212 3212	20	1 200,00	1 200,00		1 200,00	1 200,00	
1/129000-582000	Dienstgeberbeitrag SV	2212 3212	20	5 800,00	5 800,00		5 800,00	5 800,00	
1/129000-590000	Freiw.Sozialleistungen	2212 3212	20	200,00	200,00		200,00	200,00	
1/129000-591000	Dotierung von Rückstellungen für Abfertigungen	2214							
1/129000-592000	Dotierung von Rückstellungen für Jubiläumszuwendungen	2214							
1/129000-593000	Dotierung von Rückstellungen für nicht konsumierte Urlaube	2214							
1/129000-670000	Versicherungen	2222 3222	24	100,00	100,00		100,00	100,00	
1/129000-724000	Reisegebühren	2225 3225	24	100,00	100,00		100,00	100,00	
1/129000-728000	Entgelte für Leistungen	2225 3225	24	100,00	100,00		100,00	100,00	
SU 22 / 32	Summe Aufwendungen / Auszahlungen operative Gebarung			37 000,00	37 000,00	0,00	37 000,00	37 000,00	0,00
SA 0 / SA 1	(0) Nettoergebnis (21 - 22) / (1) Geldfluss operative Gebarung (31 - 32)			-22 200,00	-22 200,00	0,00	-37 000,00	-37 000,00	0,00
SU 23	Summe Haushaltsrücklagen			0,00	0,00	0,00	0,00	0,00	0,00
SA00	Nettoergebnis nach Zuw./Entn. Haushaltsrücklagen (Saldo 0 +/- SU23)			-22 200,00	-22 200,00	0,00			
Investive Gebarung									
SU 33	Summe Einzahlungen investive Gebarung						0,00	0,00	0,00
SU 34	Summe Auszahlungen investive Gebarung						0,00	0,00	0,00
SA2	Saldo (2) Geldfluss aus der Investiven Gebarung (33 - 34)						0,00	0,00	0,00
SA3	Saldo (3) Nettofinanzierungssaldo (Saldo 1 + Saldo 2)						-37 000,00	-37 000,00	0,00
Finanzierungstätigkeit									
SU 35	Summe Einzahlungen aus der Finanzierungstätigkeit						0,00	0,00	0,00
SU 36	Summe Auszahlungen aus der Finanzierungstätigkeit						0,00	0,00	0,00
SA4	Saldo (4) Geldfluss aus der Finanzierungstätigkeit (35 - 36)						0,00	0,00	0,00

1. Nachtragsvoranschlag 2022

Stadtgemeinde Bad Vöslau

NVA Ergebnis- und Finanzierungsvoranschlag Detailnachweis

	MVAG	VC QU	Ergebnisvoranschlag			Finanzierungsvoranschlag			
			EH	FH	VA 2022 inkl. NVA	VA 2022	1. NVA	VA 2022 inkl. NVA	VA 2022
SA5	Saldo (5) Geldfluss aus der voranschlagswirksamen Gebarung (Saldo 3 + Saldo 4)						-37 000,00	-37 000,00	0,00
13	Sonderpolizei								
131	Bau- und Feuerpolizei								
131000	Bau und Feuerpolizei								
Operative Gebarung									
SU 21 / 31	Summe Erträge / Einzahlungen operative Gebarung				0,00	0,00	0,00	0,00	0,00
1/131000-640000	Sachverst. Honorar	2222 3222 24			1 000,00	1 000,00	1 000,00	1 000,00	
SU 22 / 32	Summe Aufwendungen / Auszahlungen operative Gebarung				1 000,00	1 000,00	0,00	1 000,00	0,00
SA 0 / SA 1	(0) Nettoergebnis (21 - 22) / (1) Geldfluss operative Gebarung (31 - 32)				-1 000,00	-1 000,00	0,00	-1 000,00	0,00
SU 23	Summe Haushaltsrücklagen				0,00	0,00	0,00	0,00	0,00
SA00	Nettoergebnis nach Zuw./Entn. Haushaltsrücklagen (Saldo 0 +/- SU23)				-1 000,00	-1 000,00	0,00	0,00	0,00
Investive Gebarung									
SU 33	Summe Einzahlungen investive Gebarung						0,00	0,00	0,00
SU 34	Summe Auszahlungen investive Gebarung						0,00	0,00	0,00
SA2	Saldo (2) Geldfluss aus der Investiven Gebarung (33 - 34)						0,00	0,00	0,00
SA3	Saldo (3) Nettofinanzierungssaldo (Saldo 1 + Saldo 2)						-1 000,00	-1 000,00	0,00
Finanzierungstätigkeit									
SU 35	Summe Einzahlungen aus der Finanzierungstätigkeit						0,00	0,00	0,00
SU 36	Summe Auszahlungen aus der Finanzierungstätigkeit						0,00	0,00	0,00
SA4	Saldo (4) Geldfluss aus der Finanzierungstätigkeit (35 - 36)						0,00	0,00	0,00
SA5	Saldo (5) Geldfluss aus der voranschlagswirksamen Gebarung (Saldo 3 + Saldo 4)						-1 000,00	-1 000,00	0,00
132	Gesundheitspolizei								
132000	Gesundheitspolizei								
Operative Gebarung									
SU 21 / 31	Summe Erträge / Einzahlungen operative Gebarung				0,00	0,00	0,00	0,00	0,00
1/132000-728000	Totenbeschau	2225 3225 24			10 000,00	5 000,00	5 000,00	10 000,00	5 000,00
SU 22 / 32	Summe Aufwendungen / Auszahlungen operative Gebarung				10 000,00	5 000,00	5 000,00	10 000,00	5 000,00
SA 0 / SA 1	(0) Nettoergebnis (21 - 22) / (1) Geldfluss operative Gebarung (31 - 32)				-10 000,00	-5 000,00	-5 000,00	-10 000,00	-5 000,00
SU 23	Summe Haushaltsrücklagen				0,00	0,00	0,00	0,00	0,00
SA00	Nettoergebnis nach Zuw./Entn. Haushaltsrücklagen (Saldo 0 +/- SU23)				-10 000,00	-5 000,00	-5 000,00	-10 000,00	-5 000,00
Investive Gebarung									
SU 33	Summe Einzahlungen investive Gebarung						0,00	0,00	0,00
SU 34	Summe Auszahlungen investive Gebarung						0,00	0,00	0,00
SA2	Saldo (2) Geldfluss aus der Investiven Gebarung (33 - 34)						0,00	0,00	0,00
SA3	Saldo (3) Nettofinanzierungssaldo (Saldo 1 + Saldo 2)						-10 000,00	-5 000,00	-5 000,00

1. Nachtragsvoranschlag 2022

Stadtgemeinde Bad Vöslau

NVA Ergebnis- und Finanzierungsvoranschlag Detailnachweis

	MVAG	VC QU	Ergebnisvoranschlag			Finanzierungsvoranschlag				
			EH	FH	VA 2022 inkl. NVA	VA 2022	1. NVA	VA 2022 inkl. NVA	VA 2022	1. NVA
Finanzierungstätigkeit										
SU 35			Summe Einzahlungen aus der Finanzierungstätigkeit				0,00	0,00	0,00	
SU 36			Summe Auszahlungen aus der Finanzierungstätigkeit				0,00	0,00	0,00	
SA4			Saldo (4) Geldfluss aus der Finanzierungstätigkeit (35 – 36)				0,00	0,00	0,00	
SA5			Saldo (5) Geldfluss aus der voranschlagswirksamen Gebarung (Saldo 3 + Saldo 4)				-10 000,00	-5 000,00	-5 000,00	
133	Veterinärpolizei									
133000	Veterinärpolizei									
Operative Gebarung										
2/133000+808000			Veräußerungen von Hundemarken	2116	3116	16	100,00		100,00	100,00
SU 21 / 31	Summe Erträge / Einzahlungen operative Gebarung						100,00	0,00	100,00	100,00
1/133000-413000			Hundemarken	2221	3221	23	800,00		800,00	800,00
SU 22 / 32	Summe Aufwendungen / Auszahlungen operative Gebarung						800,00	0,00	800,00	800,00
SA 0 / SA 1	(0) Nettoergebnis (21 - 22) / (1) Geldfluss operative Gebarung (31 – 32)						-700,00	0,00	-700,00	-700,00
SU 23			Summe Haushaltsrücklagen				0,00	0,00	0,00	0,00
SA00	Nettoergebnis nach Zuw./Entn. Haushaltsrücklagen (Saldo 0 +/- SU23)						-700,00	0,00	-700,00	
Investive Gebarung										
SU 33			Summe Einzahlungen investive Gebarung					0,00	0,00	0,00
SU 34			Summe Auszahlungen investive Gebarung					0,00	0,00	0,00
SA2			Saldo (2) Geldfluss aus der Investiven Gebarung (33 – 34)					0,00	0,00	0,00
SA3			Saldo (3) Nettofinanzierungssaldo (Saldo 1 + Saldo 2)					-700,00	0,00	-700,00
Finanzierungstätigkeit										
SU 35			Summe Einzahlungen aus der Finanzierungstätigkeit					0,00	0,00	0,00
SU 36			Summe Auszahlungen aus der Finanzierungstätigkeit					0,00	0,00	0,00
SA4			Saldo (4) Geldfluss aus der Finanzierungstätigkeit (35 – 36)					0,00	0,00	0,00
SA5			Saldo (5) Geldfluss aus der voranschlagswirksamen Gebarung (Saldo 3 + Saldo 4)					-700,00	0,00	-700,00
16	Feuerwehrwesen									
163	Freiwillige Feuerwehren									
163000	Freiwillige Feuerwehr									
Operative Gebarung										
2/163000+811000			Einnahmen a.Vermietung u.Verpachtung	2115	3115	14	5 000,00		5 000,00	5 000,00
2/163000+828000			Rückersätze von Aufwendungen	2116	3116	18	200,00		200,00	200,00
6/163000+829910			Zuführung aus der operativen Gebarung	2116	3116	1 18				
6/163000+867100			Transfers von privaten Organisationen ohne Erwerbszweck	2124	3124	1 16				
SU 21 / 31	Summe Erträge / Einzahlungen operative Gebarung						5 200,00	5 200,00	0,00	5 200,00

1. Nachtragsvoranschlag 2022

Stadtgemeinde Bad Vöslau

NVA Ergebnis- und Finanzierungsvoranschlag Detailnachweis

		MVAG		VC QU	Ergebnisvoranschlag		Finanzierungsvoranschlag			
		EH	FH		VA 2022 inkl. NVA	VA 2022	1. NVA	VA 2022 inkl. NVA	VA 2022	1. NVA
1/163000-600000	Strom für Beleuchtung	2222	3222	24	8 400,00	6 400,00	2 000,00	8 400,00	6 400,00	2 000,00
1/163000-600100	Gas/Wärme	2222	3222	24	25 000,00	18 000,00	7 000,00	25 000,00	18 000,00	7 000,00
1/163000-614000	Instandhaltung Gebäude	2224	3224	24	23 800,00	23 800,00		23 800,00	23 800,00	
1/163000-616000	Instandhalt. Maschinen, masch.Anlagen	2224	3224	24	5 000,00	5 000,00		5 000,00	5 000,00	
1/163000-617000	Instandhaltung Fahrzeuge	2224	3224	24	45 000,00	30 000,00	15 000,00	45 000,00	30 000,00	15 000,00
1/163000-650000	Zinsen für Darlehen	2241	3241	25	100,00	100,00		100,00	100,00	
1/163000-670000	Versicherungen	2222	3222	24	23 000,00	23 000,00		23 000,00	23 000,00	
1/163000-680000	Abschreibung	2226			109 300,00	109 300,00				
1/163000-710000	Öffentl.Abgaben	2225	3225	24	8 000,00	8 000,00		8 000,00	8 000,00	
1/163000-729000	Sonstige Ausgaben	2225	3225	24	9 500,00	9 500,00		9 500,00	9 500,00	
1/163000-754000	Subventionen	2231	3231	26	19 000,00	16 000,00	3 000,00	19 000,00	16 000,00	3 000,00
1/163000-754100	Transferleistung Betriebsausstattung	2231	3231	26	75 300,00	63 600,00	11 700,00	75 300,00	63 600,00	11 700,00
5/163000-777000	Kapitaltransfers an private Organisationen ohne Erwerbszweck	2234		1 44						
SU 22 / 32	Summe Aufwendungen / Auszahlungen operative Gebarung				351 400,00	312 700,00	38 700,00	242 100,00	203 400,00	38 700,00
SA 0 / SA 1	(0) Nettoergebnis (21 - 22) / (1) Geldfluss operative Gebarung (31 - 32)				-346 200,00	-307 500,00	-38 700,00	-236 900,00	-198 200,00	-38 700,00
6/163000+895000	Entnahmen von allgemeinen Haushaltsrücklagen	2301		1						
SU 23	Summe Haushaltsrücklagen				0,00	0,00	0,00	0,00	0,00	0,00
SA00	Nettoergebnis nach Zuw./Entn. Haushaltsrücklagen (Saldo 0 +/- SU23)				-346 200,00	-307 500,00	-38 700,00			
Investive Gebarung										
SU 33	Summe Einzahlungen investive Gebarung							0,00	0,00	0,00
1/163000-006000	Sonstige Grundstückseinrichtungen		3412	2 40				36 000,00	36 000,00	
5/163000-777000	Kapitaltransfers an private Organisationen ohne Erwerbszweck		3434	1 44						
SU 34	Summe Auszahlungen investive Gebarung							36 000,00	36 000,00	0,00
SA2	Saldo (2) Geldfluss aus der Investiven Gebarung (33 - 34)							-36 000,00	-36 000,00	0,00
SA3	Saldo (3) Nettofinanzierungssaldo (Saldo 1 + Saldo 2)							-272 900,00	-234 200,00	-38 700,00
Finanzierungstätigkeit										
SU 35	Summe Einzahlungen aus der Finanzierungstätigkeit							0,00	0,00	0,00
1/163000-341100	Darlehenstilgung Land		3611	64				2 400,00	2 400,00	
SU 36	Summe Auszahlungen aus der Finanzierungstätigkeit							2 400,00	2 400,00	0,00
SA4	Saldo (4) Geldfluss aus der Finanzierungstätigkeit (35 - 36)							-2 400,00	-2 400,00	0,00
SA5	Saldo (5) Geldfluss aus der voranschlagswirksamen Gebarung (Saldo 3 + Saldo 4)							-275 300,00	-236 600,00	-38 700,00
163100	FFW Bad Vöslau									
Operative Gebarung										
SU 21 / 31	Summe Erträge / Einzahlungen operative Gebarung				0,00	0,00	0,00	0,00	0,00	0,00

1. Nachtragsvoranschlag 2022

Stadtgemeinde Bad Vöslau

NVA Ergebnis- und Finanzierungsvoranschlag Detailnachweis

		MVAG		VC QU	Ergebnisvoranschlag			Finanzierungsvoranschlag			
		EH	FH		VA 2022 inkl. NVA	VA 2022	1. NVA	VA 2022 inkl. NVA	VA 2022	1. NVA	
1/163100-680000	Planmäßige Abschreibung			2226							
SU 22 / 32	Summe Aufwendungen / Auszahlungen operative Gebarung				0,00	0,00	0,00	0,00	0,00	0,00	0,00
SA 0 / SA 1	(0) Nettoergebnis (21 - 22) / (1) Geldfluss operative Gebarung (31 - 32)				0,00	0,00	0,00	0,00	0,00	0,00	0,00
SU 23	Summe Haushaltsrücklagen				0,00	0,00	0,00	0,00	0,00	0,00	0,00
SA00	Nettoergebnis nach Zuw./Entn. Haushaltsrücklagen (Saldo 0 +/- SU23)				0,00	0,00	0,00				
Investive Gebarung											
SU 33	Summe Einzahlungen investive Gebarung							0,00	0,00	0,00	0,00
SU 34	Summe Auszahlungen investive Gebarung							0,00	0,00	0,00	0,00
SA2	Saldo (2) Geldfluss aus der Investiven Gebarung (33 - 34)							0,00	0,00	0,00	0,00
SA3	Saldo (3) Nettofinanzierungssaldo (Saldo 1 + Saldo 2)							0,00	0,00	0,00	0,00
Finanzierungstätigkeit											
SU 35	Summe Einzahlungen aus der Finanzierungstätigkeit							0,00	0,00	0,00	0,00
SU 36	Summe Auszahlungen aus der Finanzierungstätigkeit							0,00	0,00	0,00	0,00
SA4	Saldo (4) Geldfluss aus der Finanzierungstätigkeit (35 - 36)							0,00	0,00	0,00	0,00
SA5	Saldo (5) Geldfluss aus der voranschlagswirksamen Gebarung (Saldo 3 + Saldo 4)							0,00	0,00	0,00	0,00
18 Landesverteidigung											
180 Zivilschutz											
180000 Zivilschutz											
Operative Gebarung											
SU 21 / 31	Summe Erträge / Einzahlungen operative Gebarung				0,00	0,00	0,00	0,00	0,00	0,00	0,00
1/180000-726000	Mitgliedsbeiträge an Institutionen	2225	3225	24	2 600,00	2 200,00	400,00	2 600,00	2 200,00	400,00	400,00
SU 22 / 32	Summe Aufwendungen / Auszahlungen operative Gebarung				2 600,00	2 200,00	400,00	2 600,00	2 200,00	400,00	400,00
SA 0 / SA 1	(0) Nettoergebnis (21 - 22) / (1) Geldfluss operative Gebarung (31 - 32)				-2 600,00	-2 200,00	-400,00	-2 600,00	-2 200,00	-400,00	-400,00
SU 23	Summe Haushaltsrücklagen				0,00	0,00	0,00	0,00	0,00	0,00	0,00
SA00	Nettoergebnis nach Zuw./Entn. Haushaltsrücklagen (Saldo 0 +/- SU23)				-2 600,00	-2 200,00	-400,00				
Investive Gebarung											
SU 33	Summe Einzahlungen investive Gebarung							0,00	0,00	0,00	0,00
SU 34	Summe Auszahlungen investive Gebarung							0,00	0,00	0,00	0,00
SA2	Saldo (2) Geldfluss aus der Investiven Gebarung (33 - 34)							0,00	0,00	0,00	0,00
SA3	Saldo (3) Nettofinanzierungssaldo (Saldo 1 + Saldo 2)							-2 600,00	-2 200,00	-400,00	-400,00
Finanzierungstätigkeit											
SU 35	Summe Einzahlungen aus der Finanzierungstätigkeit							0,00	0,00	0,00	0,00
SU 36	Summe Auszahlungen aus der Finanzierungstätigkeit							0,00	0,00	0,00	0,00
SA4	Saldo (4) Geldfluss aus der Finanzierungstätigkeit (35 - 36)							0,00	0,00	0,00	0,00
SA5	Saldo (5) Geldfluss aus der voranschlagswirksamen Gebarung (Saldo 3 + Saldo 4)							-2 600,00	-2 200,00	-400,00	-400,00

		MVAG		VC QU	Ergebnisvoranschlag		Finanzierungsvoranschlag			
		EH	FH		VA 2022 inkl. NVA	VA 2022	1. NVA	VA 2022 inkl. NVA	VA 2022	1. NVA
2 Unterricht, Erziehung, Sport und Wissenschaft										
21	Allgemeinbildender Unterricht									
211	Volksschulen									
211000	Volksschulen									
Operative Gebarung										
2/211000+810000	Verpflegung	2114	3114	13	65 000,00	65 000,00		65 000,00	65 000,00	
2/211000+810100	Tagesheim	2114	3114	13	77 000,00	77 000,00		77 000,00	77 000,00	
2/211000+816400	Schülerhaltungsbeitrag	2114	3114	13	2 300,00	2 300,00		2 300,00	2 300,00	
2/211000+817000	Erträge aus der Auflösung von sonstigen Rückstellungen	2117			5 200,00	5 200,00				
6/211000+829910	Zuführung OH / AOH	2116	3116	1 18	125 000,00	100 000,00	25 000,00	125 000,00	100 000,00	25 000,00
2/211000+861000	Zinszuschuss	2121	3121	15	2 000,00	2 000,00		2 000,00	2 000,00	
2/211000+861030	Förderung Tagesheim	2121	3121	15	54 000,00	54 000,00		54 000,00	54 000,00	
2/211000+861100	Transfers von Ländern, Landesfonds und Landeskammern	2121	3121	15						
SU 21 / 31	Summe Erträge / Einzahlungen operative Gebarung				330 500,00	305 500,00	25 000,00	325 300,00	300 300,00	25 000,00
1/211000-400000	Geringwert.Wirtschaftsgüter	2221	3221	23	2 700,00	1 200,00	1 500,00	2 700,00	1 200,00	1 500,00
1/211000-400100	Lehrmittel GWG	2221	3221	23	1 300,00	1 300,00		1 300,00	1 300,00	
1/211000-430000	Verpflegung	2221	3221	23	65 000,00	65 000,00		65 000,00	65 000,00	
1/211000-454000	Reinigungsmittel	2221	3221	23	3 000,00	3 000,00		3 000,00	3 000,00	
1/211000-456000	Schreib- und sonstige Büromittel	2221	3221	23	700,00	700,00		700,00	700,00	
1/211000-456100	Büromittel Kopiergerät	2221	3221	23	1 000,00	1 000,00		1 000,00	1 000,00	
1/211000-457000	Druckwerke	2221	3221	23	1 000,00	1 000,00		1 000,00	1 000,00	
1/211000-457100	Lehrer- und Schülerbücherei	2221	3221	23	1 000,00	1 000,00		1 000,00	1 000,00	
1/211000-459000	Sonst.Verbrauchsgüter	2221	3221	23	12 500,00	4 500,00	8 000,00	12 500,00	4 500,00	8 000,00
1/211000-459100	Sonst.Verbrauchsgüter für Schulküche	2221	3221	23	500,00	500,00		500,00	500,00	
1/211000-459300	Unterrichtsmaterial	2221	3221	23	2 000,00	2 000,00		2 000,00	2 000,00	
1/211000-511000	Geldbezüge VB II	2211	3211	20	98 900,00	98 900,00		98 900,00	98 900,00	
1/211000-566000	Zuwendungen-Dienstjubiläum	2212	3212	20	4 700,00	4 700,00		4 700,00	4 700,00	
1/211000-569000	Sonstige Nebengebühren	2211	3211	20	300,00	300,00		300,00	300,00	
1/211000-580000	Dienstgeberbeiträge FBAF	2212	3212	20	4 100,00	4 100,00		4 100,00	4 100,00	
1/211000-581000	Dienstgeberbeiträge VB	2212	3212	20						
1/211000-582000	Dienstgeberbeitrag SV	2212	3212	20	21 900,00	21 900,00		21 900,00	21 900,00	
1/211000-590000	Freiw.Sozialleistungen	2212	3212	20	600,00	600,00		600,00	600,00	
1/211000-591000	Dotierung von Rückstellungen für Abfertigungen	2214			2 000,00	2 000,00				
1/211000-592000	Dotierung von Rückstellungen für Jubiläumszuwendungen	2214			200,00	200,00				

1. Nachtragsvoranschlag 2022

Stadtgemeinde Bad Vöslau

NVA Ergebnis- und Finanzierungsvoranschlag Detailnachweis

		MVAG		VC QU	Ergebnisvoranschlag			Finanzierungsvoranschlag		
		EH	FH		VA 2022 inkl. NVA	VA 2022	1. NVA	VA 2022 inkl. NVA	VA 2022	1. NVA
1/211000-593000	Dotierung von Rückstellungen für nicht konsumierte Urlaube	2214								
1/211000-600000	Strom für Beleuchtung	2222	3222	24	13 000,00	8 000,00	5 000,00	13 000,00	8 000,00	5 000,00
1/211000-600100	Gas/Wärme	2222	3222	24	29 400,00	21 000,00	8 400,00	29 400,00	21 000,00	8 400,00
1/211000-613000	Instandhaltung Grundstückseinrichtung	2224	3224	24	500,00	500,00		500,00	500,00	
1/211000-614000	Instandhaltung Gebäude	2224	3224	24	11 500,00	11 500,00		11 500,00	11 500,00	
1/211000-616000	Instandhaltung von Maschinen	2224	3224	24	600,00	600,00		600,00	600,00	
1/211000-616100	Instandhaltung Kopiergerät	2224	3224	24	1 500,00	1 500,00		1 500,00	1 500,00	
1/211000-618000	Instandhaltung Einrichtungen	2224	3224	24	3 000,00	3 000,00		3 000,00	3 000,00	
1/211000-630000	Porto	2222	3222	24	400,00	400,00		400,00	400,00	
1/211000-631000	Telefon	2222	3222	24	900,00	900,00		900,00	900,00	
1/211000-650000	Kreditzinsen	2241	3241	25	900,00	900,00		900,00	900,00	
1/211000-670000	Versicherungen	2222	3222	24	6 000,00	6 000,00		6 000,00	6 000,00	
1/211000-680000	Abschreibung	2226			31 800,00	26 800,00	5 000,00			
1/211000-705000	Leasing Kopierer	2223	3223	24						
1/211000-710000	Öffentl.Abgaben	2225	3225	24	13 400,00	13 400,00		13 400,00	13 400,00	
1/211000-728000	Entgelte für Leistungen	2225	3225	24	20 000,00	20 000,00		20 000,00	20 000,00	
1/211000-728020	EDV-Wartung	2225	3225	24	6 000,00	6 000,00		6 000,00	6 000,00	
1/211000-728030	Schulgesundheitsdienst	2225	3225	24	3 800,00	3 800,00		3 800,00	3 800,00	
1/211000-728070	Durchführung von Veranstaltungen	2225	3225	24	1 000,00	1 000,00		1 000,00	1 000,00	
1/211000-728090	Unterrichtsfilmbeitrag	2225	3225	24	2 000,00	2 000,00		2 000,00	2 000,00	
1/211000-728100	Tagesheim	2225	3225	24	131 000,00	131 000,00		131 000,00	131 000,00	
1/211000-728200	Pflege der Hygiene	2225	3225	24	200,00	200,00		200,00	200,00	
1/211000-728800	Verwaltungskostenbeitrag	2225	3225	24	2 800,00	2 800,00		2 800,00	2 800,00	
1/211000-729000	Sonstige Ausgaben	2225	3225	24	500,00	500,00		500,00	500,00	
1/211000-752000	Schulhalterbeiträge auswärtige Schulen	2231	3231	26	67 400,00	67 400,00		67 400,00	67 400,00	
SU 22 / 32	Summe Aufwendungen / Auszahlungen operative Gebarung				571 000,00	543 100,00	27 900,00	537 000,00	514 100,00	22 900,00
SA 0 / SA 1	(0) Nettoergebnis (21 - 22) / (1) Geldfluss operative Gebarung (31 - 32)				-240 500,00	-237 600,00	-2 900,00	-211 700,00	-213 800,00	2 100,00
6/211000+895001	Entnahmen von allgemeinen Haushaltsrücklagen	2301		1	300 000,00		300 000,00			
SU 23	Summe Haushaltsrücklagen				300 000,00	0,00	300 000,00	0,00	0,00	0,00
SA00	Nettoergebnis nach Zuw./Entn. Haushaltsrücklagen (Saldo 0 +/- SU23)				59 500,00	-237 600,00	297 100,00			
Investive Gebarung										
SU 33	Summe Einzahlungen investive Gebarung							0,00	0,00	0,00
5/211000-010000	Gebäude und Bauten - Nachmittagsbetreuung		3413	1 40				119 000,00	100 000,00	19 000,00
5/211000-010100	Neubau		3413	1 40				300 000,00		300 000,00
1/211000-042000	Anschaffung EDV		3415	2 41				15 000,00	15 000,00	

1. Nachtragsvoranschlag 2022

Stadtgemeinde Bad Vöslau

NVA Ergebnis- und Finanzierungsvoranschlag Detailnachweis

		MVAG		VC	QU	Ergebnisvoranschlag		Finanzierungsvoranschlag			
		EH	FH			VA 2022 inkl. NVA	VA 2022	1. NVA	VA 2022 inkl. NVA	VA 2022	1. NVA
5/211000-042000	Amts-, Betriebs- und Geschäftsausstattung-Nachmittagsbetreuung			3415	1 41				6 000,00		6 000,00
1/211000-042100	Inventaranschaffung			3415	2 41				37 000,00	37 000,00	
1/211000-042200	Lehrmittel			3415	2 41				1 000,00	1 000,00	
1/211000-070000	Programmkosten			3411	2 42				1 000,00	1 000,00	
SU 34	Summe Auszahlungen investive Gebarung								479 000,00	154 000,00	325 000,00
SA2	Saldo (2) Geldfluss aus der Investiven Gebarung (33 – 34)								-479 000,00	-154 000,00	-325 000,00
SA3	Saldo (3) Nettofinanzierungssaldo (Saldo 1 + Saldo 2)								-690 700,00	-367 800,00	-322 900,00
Finanzierungstätigkeit											
6/211000+346000	Darlehen			3514	1 55						
SU 35	Summe Einzahlungen aus der Finanzierungstätigkeit								0,00	0,00	0,00
1/211000-341200	Darlehensstilgung Land			3611	64						
1/211000-346000	Darlehensstilgung			3614	65				35 800,00	35 800,00	
5/211000-346000	Investitionsdarlehen von Finanzunternehmen			3614	1 65						
SU 36	Summe Auszahlungen aus der Finanzierungstätigkeit								35 800,00	35 800,00	0,00
SA4	Saldo (4) Geldfluss aus der Finanzierungstätigkeit (35 – 36)								-35 800,00	-35 800,00	0,00
SA5	Saldo (5) Geldfluss aus der voranschlagswirksamen Gebarung (Saldo 3 + Saldo 4)								-726 500,00	-403 600,00	-322 900,00
211100	Volksschule Gainfarn										
Operative Gebarung											
2/211100+810000	Verpflegung	2114	3114	13		35 000,00	35 000,00		35 000,00	35 000,00	
2/211100+810100	Tagesheim	2114	3114	13		63 000,00	63 000,00		63 000,00	63 000,00	
2/211100+813000	Erträge aus der Auflösung von Investitionszuschüssen (Kapitaltransfers)	2127				1 000,00	1 000,00				
2/211100+817000	Erträge aus der Auflösung von sonstigen Rückstellungen	2117									
2/211100+861000	Zinszuschuss	2121	3121	15		700,00	700,00		700,00	700,00	
2/211100+861030	Förderung Tagesheim	2121	3121	15		36 000,00	36 000,00		36 000,00	36 000,00	
2/211100+861100	Landesförderung	2121	3121	15		2 000,00	2 000,00		2 000,00	2 000,00	
SU 21 / 31	Summe Erträge / Einzahlungen operative Gebarung					137 700,00	137 700,00	0,00	136 700,00	136 700,00	0,00
1/211100-400000	Geringwert. Wirtschaftsgüter	2221	3221	23		4 200,00	3 000,00	1 200,00	4 200,00	3 000,00	1 200,00
1/211100-400100	Lehrmittel GWG	2221	3221	23		1 000,00	1 000,00		1 000,00	1 000,00	
1/211100-430000	Verpflegung	2221	3221	23		55 000,00	35 000,00	20 000,00	55 000,00	35 000,00	20 000,00
1/211100-454000	Reinigungsmittel	2221	3221	23		2 200,00	2 200,00		2 200,00	2 200,00	
1/211100-456000	Schreib- und sonstige Büromittel	2221	3221	23		500,00	500,00		500,00	500,00	
1/211100-456100	Büromittel Kopiergerät	2221	3221	23		900,00	900,00		900,00	900,00	
1/211100-457000	Druckwerke	2221	3221	23		800,00	800,00		800,00	800,00	
1/211100-457100	Lehrer- und Schülerbücherei	2221	3221	23		1 000,00	1 000,00		1 000,00	1 000,00	

1. Nachtragsvoranschlag 2022

Stadtgemeinde Bad Vöslau

NVA Ergebnis- und Finanzierungsvoranschlag Detailnachweis

		MVAG		VC QU	Ergebnisvoranschlag		Finanzierungsvoranschlag			
		EH	FH		VA 2022 inkl. NVA	VA 2022	1. NVA	VA 2022 inkl. NVA	VA 2022	1. NVA
1/211100-459000	Sonst.Verbrauchsgüter	2221	3221	23	7 200,00	3 200,00	4 000,00	7 200,00	3 200,00	4 000,00
1/211100-459300	Unterrichtsmaterial	2221	3221	23	2 000,00	2 000,00		2 000,00	2 000,00	
1/211100-511000	Geldbezüge VB II	2211	3211	20	93 600,00	93 600,00		93 600,00	93 600,00	
1/211100-541000	Sachbezüge - VB II	2213	3213		1 900,00	1 900,00		1 900,00	1 900,00	
1/211100-565000	Mehrleistungsvergütung	2211	3211	20	6 000,00	6 000,00		6 000,00	6 000,00	
1/211100-569000	Sonstige Nebengebühren	2211	3211	20	2 400,00	2 400,00		2 400,00	2 400,00	
1/211100-580000	Dienstgeberbeiträge FBAF	2212	3212	20	4 100,00	4 100,00		4 100,00	4 100,00	
1/211100-582000	Dienstgeberbeitrag SV	2212	3212	20	21 200,00	21 200,00		21 200,00	21 200,00	
1/211100-590000	Freiw.Sozialleistungen	2212	3212	20	400,00	400,00		400,00	400,00	
1/211100-591000	Dotierung von Rückstellungen für Abfertigungen	2214			2 100,00	2 100,00				
1/211100-592000	Dotierung von Rückstellungen für Jubiläumszuwendungen	2214			1 300,00	1 300,00				
1/211100-593000	Dotierung von Rückstellungen für nicht konsumierte Urlaube	2214								
1/211100-600000	Strom für Beleuchtung	2222	3222	24	9 400,00	6 400,00	3 000,00	9 400,00	6 400,00	3 000,00
1/211100-600100	Gas/Wärme	2222	3222	24	26 200,00	24 000,00	2 200,00	26 200,00	24 000,00	2 200,00
1/211100-613000	Instandhaltung Grundstückseinrichtung	2224	3224	24	1 500,00	1 500,00		1 500,00	1 500,00	
1/211100-614000	Instandhaltung Gebäude	2224	3224	24	31 200,00	31 200,00		31 200,00	31 200,00	
1/211100-616000	Instandhaltung von Maschinen	2224	3224	24	500,00	500,00		500,00	500,00	
1/211100-616100	Instandhaltung Kopiergerät	2224	3224	24	1 300,00	1 300,00		1 300,00	1 300,00	
1/211100-618000	Instandhaltung Einrichtungen	2224	3224	24	3 000,00	3 000,00		3 000,00	3 000,00	
1/211100-619000	Instandhaltung Sport- u.Turnplatz	2224	3224	24	200,00	200,00		200,00	200,00	
1/211100-630000	Porto	2222	3222	24	300,00	300,00		300,00	300,00	
1/211100-631000	Telefon	2222	3222	24	900,00	900,00		900,00	900,00	
1/211100-650000	Kreditzinsen	2241	3241	25	100,00	200,00	-100,00	100,00	200,00	-100,00
1/211100-670000	Versicherungen	2222	3222	24	4 100,00	4 100,00		4 100,00	4 100,00	
1/211100-680000	Abschreibung	2226			37 100,00	34 600,00	2 500,00			
1/211100-705000	Leasing Kopierer	2223	3223	24						
1/211100-710000	Öffentl.Abgaben	2225	3225	24	10 500,00	10 500,00		10 500,00	10 500,00	
1/211100-728000	Entgelte für Leistungen	2225	3225	24	6 200,00	4 000,00	2 200,00	6 200,00	4 000,00	2 200,00
1/211100-728020	EDV-Wartung	2225	3225	24	6 000,00	6 000,00		6 000,00	6 000,00	
1/211100-728030	Schulgesundheitsdienst	2225	3225	24	3 000,00	3 000,00		3 000,00	3 000,00	
1/211100-728090	Unterrichtsfilmbeitrag	2225	3225	24	2 000,00	2 000,00		2 000,00	2 000,00	
1/211100-728100	Tagesheim	2225	3225	24	99 000,00	99 000,00		99 000,00	99 000,00	
1/211100-728200	Pflege der Hygiene	2225	3225	24	200,00	200,00		200,00	200,00	
1/211100-728800	Verwaltungskostenbeitrag	2225	3225	24	2 800,00	2 800,00		2 800,00	2 800,00	
1/211100-729000	Sonstige Ausgaben	2225	3225	24	700,00	700,00		700,00	700,00	
SU 22 / 32	Summe Aufwendungen / Auszahlungen operative Gebarung				454 000,00	419 000,00	35 000,00	413 500,00	381 000,00	32 500,00
SA 0 / SA 1	(0) Nettoergebnis (21 - 22) / (1) Geldfluss operative Gebarung (31 - 32)				-316 300,00	-281 300,00	-35 000,00	-276 800,00	-244 300,00	-32 500,00

1. Nachtragsvoranschlag 2022

NVA Ergebnis- und Finanzierungsvoranschlag Detailnachweis

Stadtgemeinde Bad Vöslau

		MVAG		VC QU	Ergebnisvoranschlag			Finanzierungsvoranschlag		
		EH	FH		VA 2022 inkl. NVA	VA 2022	1. NVA	VA 2022 inkl. NVA	VA 2022	1. NVA
6/211100+895000	Entnahmen von allgemeinen Haushaltsrücklagen	2301		1						
6/211100+895001	Entnahmen von allgemeinen Haushaltsrücklagen	2301		1	138 300,00		138 300,00			
SU 23	Summe Haushaltsrücklagen				138 300,00	0,00	138 300,00	0,00	0,00	0,00
SA00	Nettoergebnis nach Zuw./Entn. Haushaltsrücklagen (Saldo 0 +/- SU23)				-178 000,00	-281 300,00	103 300,00			
Investive Gebarung										
6/211100+300000	Bundesförderung KIG		3331	1 33						
2/211100+301000	Kapitaltransfers von Ländern, Landesfonds und Landeskammern		3331	33			1 000,00	1 000,00		
SU 33	Summe Einzahlungen investive Gebarung						1 000,00	1 000,00	0,00	
5/211100-010000	Gebäude und Bauten		3413	1 40			810 700,00	588 000,00	222 700,00	
5/211100-042000	Amts-, Betriebs- und Geschäftsausstattung		3415	1 41			60 000,00	60 000,00		
1/211100-042000	Anschaffung EDV		3415	2 41			1 000,00	1 000,00		
1/211100-042100	Inventaranschaffung		3415	2 41			10 000,00	10 000,00		
1/211100-042200	Lehrmittel		3415	2 41			1 500,00	1 500,00		
1/211100-070000	Programmkosten		3411	2 42			3 000,00	3 000,00		
SU 34	Summe Auszahlungen investive Gebarung						886 200,00	663 500,00	222 700,00	
SA2	Saldo (2) Geldfluss aus der Investiven Gebarung (33 – 34)						-885 200,00	-662 500,00	-222 700,00	
SA3	Saldo (3) Nettofinanzierungssaldo (Saldo 1 + Saldo 2)						-1 162 000,00	-906 800,00	-255 200,00	
Finanzierungstätigkeit										
6/211100+346000	Darlehen		3514	1 55			648 000,00	648 000,00		
SU 35	Summe Einzahlungen aus der Finanzierungstätigkeit						648 000,00	648 000,00	0,00	
1/211100-346000	Darlehenstilgung		3614	65			7 900,00	24 500,00	-16 600,00	
SU 36	Summe Auszahlungen aus der Finanzierungstätigkeit						7 900,00	24 500,00	-16 600,00	
SA4	Saldo (4) Geldfluss aus der Finanzierungstätigkeit (35 – 36)						640 100,00	623 500,00	16 600,00	
SA5	Saldo (5) Geldfluss aus der voranschlagswirksamen Gebarung (Saldo 3 + Saldo 4)						-521 900,00	-283 300,00	-238 600,00	
212	Hauptschulen									
212000	Neue Sportmittelschule									
Operative Gebarung										
2/212000+810100	Tagesheim	2114	3114	13	28 000,00	28 000,00	28 000,00	28 000,00		
2/212000+813000	Erträge aus der Auflösung von Investitionszuschüssen (Kapitaltransfers)	2127			4 000,00	4 000,00				
2/212000+816400	Schulerhaltsbeitrag	2114	3114	13	228 000,00	228 000,00	228 000,00	228 000,00		
2/212000+861000	Transfers von Ländern, Landesfonds und Landeskammern	2121	3121	15						
2/212000+861030	Förderung Tagesheim	2121	3121	15	9 000,00	9 000,00	9 000,00	9 000,00		

1. Nachtragsvoranschlag 2022

Stadtgemeinde Bad Vöslau

NVA Ergebnis- und Finanzierungsvoranschlag Detailnachweis

		MVAG		VC QU	Ergebnisvoranschlag		Finanzierungsvoranschlag			
		EH	FH		VA 2022 inkl. NVA	VA 2022	1. NVA	VA 2022 inkl. NVA	VA 2022	1. NVA
2/212000+861100	Zinsenzuschuss	2121	3121	15	4 200,00	4 200,00		4 200,00	4 200,00	
SU 21 / 31	Summe Erträge / Einzahlungen operative Gebarung				273 200,00	273 200,00	0,00	269 200,00	269 200,00	0,00
1/212000-400000	Geringwert.Wirtschaftsgüter	2221	3221	23	4 500,00	4 500,00		4 500,00	4 500,00	
1/212000-400100	Lehrmittel GWG	2221	3221	23	15 600,00	15 600,00		15 600,00	15 600,00	
1/212000-454000	Reinigungsmittel	2221	3221	23	3 500,00	3 500,00		3 500,00	3 500,00	
1/212000-456000	Schreib- und sonstige Büromittel	2221	3221	23	2 000,00	2 000,00		2 000,00	2 000,00	
1/212000-456100	Büromittel Kopiergerät	2221	3221	23	2 400,00	2 400,00		2 400,00	2 400,00	
1/212000-457000	Druckwerke	2221	3221	23	3 000,00	3 000,00		3 000,00	3 000,00	
1/212000-457100	Lehrer- und Schülerbücherei	2221	3221	23	2 500,00	2 500,00		2 500,00	2 500,00	
1/212000-459000	Sonst.Verbrauchsgüter	2221	3221	23	18 000,00	5 000,00	13 000,00	18 000,00	5 000,00	13 000,00
1/212000-459100	Sonst.Verbrauchsgüter für Schulküche	2221	3221	23	2 600,00	2 600,00		2 600,00	2 600,00	
1/212000-459300	Unterrichtsmaterial	2221	3221	23	3 400,00	3 400,00		3 400,00	3 400,00	
1/212000-510000	Geldbezüge für VB	2211	3211	20						
1/212000-511000	Geldbezüge VB II	2211	3211	20	65 200,00	65 200,00		65 200,00	65 200,00	
1/212000-541000	Sachbezüge - VB II	2213	3213		3 400,00	3 400,00		3 400,00	3 400,00	
1/212000-565000	Mehrleistungsvergütung	2211	3211	20	7 400,00	7 400,00		7 400,00	7 400,00	
1/212000-569000	Sonstige Nebengebühren	2211	3211	20	2 200,00	2 200,00		2 200,00	2 200,00	
1/212000-580000	Dienstgeberbeiträge FBAF	2212	3212	20	1 400,00	1 400,00		1 400,00	1 400,00	
1/212000-581000	Dienstgeberbeiträge VB	2212	3212	20						
1/212000-582000	Dienstgeberbeitrag SV	2212	3212	20	16 600,00	16 600,00		16 600,00	16 600,00	
1/212000-590000	Freiw.Sozialleistungen	2212	3212	20	500,00	500,00		500,00	500,00	
1/212000-592000	Dotierung von Rückstellungen für Jubiläumswendungen	2214			1 100,00	1 100,00				
1/212000-593000	Dotierung von Rückstellungen für nicht konsumierte Urlaube	2214								
1/212000-600000	Strom für Beleuchtung	2222	3222	24	20 000,00	16 000,00	4 000,00	20 000,00	16 000,00	4 000,00
1/212000-600100	Gas/Wärme	2222	3222	24	72 000,00	52 000,00	20 000,00	72 000,00	52 000,00	20 000,00
1/212000-600110	Gas für Schulküche	2222	3222	24		500,00	-500,00		500,00	-500,00
1/212000-614000	Instandhaltung Gebäude	2224	3224	24	34 800,00	27 400,00	7 400,00	34 800,00	27 400,00	7 400,00
1/212000-616000	Instandhalt. Maschinen, masch.Anlagen	2224	3224	24	9 000,00	9 000,00		9 000,00	9 000,00	
1/212000-616100	Instandhaltung Kopiergerät	2224	3224	24	2 000,00	2 000,00		2 000,00	2 000,00	
1/212000-618000	Instandhaltung Einrichtungen	2224	3224	24	4 000,00	4 000,00		4 000,00	4 000,00	
1/212000-618200	Instandhaltung Schulkücheneinrichtung	2224	3224	24	500,00	500,00		500,00	500,00	
1/212000-619100	Instandhaltung Schulküche	2224	3224	24	100,00	100,00		100,00	100,00	
1/212000-621000	Sonstige Transporte	2222	3222	24	10 000,00	10 000,00		10 000,00	10 000,00	
1/212000-630000	Porto	2222	3222	24	700,00	700,00		700,00	700,00	
1/212000-631000	Telefon	2222	3222	24	2 400,00	2 400,00		2 400,00	2 400,00	
1/212000-670000	Versicherungen	2222	3222	24	9 000,00	9 000,00		9 000,00	9 000,00	
1/212000-680000	Abschreibung	2226			70 900,00	68 100,00	2 800,00			

1. Nachtragsvoranschlag 2022

Stadtgemeinde Bad Vöslau

NVA Ergebnis- und Finanzierungsvoranschlag Detailnachweis

		MVAG		VC QU	Ergebnisvoranschlag		Finanzierungsvoranschlag			
		EH	FH		VA 2022 inkl. NVA	VA 2022	1. NVA	VA 2022 inkl. NVA	VA 2022	1. NVA
1/212000-705000	Leasing Kopierer	2223	3223	24						
1/212000-710000	Öffentl. Abgaben	2225	3225	24	13 400,00	13 400,00		13 400,00	13 400,00	
1/212000-728000	Entgelte für Leistungen	2225	3225	24	20 000,00	10 000,00	10 000,00	20 000,00	10 000,00	10 000,00
1/212000-728020	EDV-Wartung	2225	3225	24	11 000,00	11 000,00		11 000,00	11 000,00	
1/212000-728030	Schulgesundheitsdienst	2225	3225	24	4 000,00	4 000,00		4 000,00	4 000,00	
1/212000-728070	Durchführung von Veranstaltungen	2225	3225	24	2 000,00	2 000,00		2 000,00	2 000,00	
1/212000-728090	Unterrichtsfilmbeitrag	2225	3225	24	2 400,00	2 400,00		2 400,00	2 400,00	
1/212000-728100	Tagesheim	2225	3225	24	50 000,00	50 000,00		50 000,00	50 000,00	
1/212000-728200	Pflege der Hygiene	2225	3225	24	300,00	300,00		300,00	300,00	
1/212000-728800	Verwaltungskostenbeitrag	2225	3225	24	2 800,00	2 800,00		2 800,00	2 800,00	
1/212000-729000	Sonstige Ausgaben	2225	3225	24	2 500,00	1 000,00	1 500,00	2 500,00	1 000,00	1 500,00
1/212000-729500	Kostenanteil Dreifachturnhalle	2225	3225	24	153 700,00	153 700,00		153 700,00	153 700,00	
1/212000-729600	Kostenanteil Turnhalle Raulestraße	2225	3225	24	30 700,00	30 700,00		30 700,00	30 700,00	
1/212000-729700	Kostenanteil Sportplatz	2225	3225	24	3 500,00	3 500,00		3 500,00	3 500,00	
1/212000-752000	Schülerhaltungsbeiträge auswärtige Schulen	2231	3231	26	38 800,00	38 800,00		38 800,00	38 800,00	
SU 22 / 32	Summe Aufwendungen / Auszahlungen operative Gebarung				725 800,00	667 600,00	58 200,00	653 800,00	598 400,00	55 400,00
SA 0 / SA 1	(0) Nettoergebnis (21 - 22) / (1) Geldfluss operative Gebarung (31 - 32)				-452 600,00	-394 400,00	-58 200,00	-384 600,00	-329 200,00	-55 400,00
SU 23	Summe Haushaltsrücklagen				0,00	0,00	0,00	0,00	0,00	0,00
SA00	Nettoergebnis nach Zuw./Entn. Haushaltsrücklagen (Saldo 0 +/- SU23)				-452 600,00	-394 400,00	-58 200,00			
Investive Gebarung										
2/212000+301000	Kapitaltransfers von Ländern, Landesfonds und Landeskammern		3331	33				3 000,00	3 000,00	
SU 33	Summe Einzahlungen investive Gebarung							3 000,00	3 000,00	0,00
1/212000-042000	Anschaffung EDV		3415	2 41				9 000,00	9 000,00	
1/212000-042100	Inventaranschaffung		3415	2 41				11 000,00	10 000,00	1 000,00
1/212000-042200	Lehrmittel		3415	2 41						
1/212000-050100	Invest. Grundstückseinrichtungen		3412	2 40				1 000,00	1 000,00	
1/212000-070000	Programmkosten		3411	2 42				3 500,00	3 500,00	
SU 34	Summe Auszahlungen investive Gebarung							24 500,00	23 500,00	1 000,00
SA2	Saldo (2) Geldfluss aus der Investiven Gebarung (33 - 34)							-21 500,00	-20 500,00	-1 000,00
SA3	Saldo (3) Nettofinanzierungssaldo (Saldo 1 + Saldo 2)							-406 100,00	-349 700,00	-56 400,00
Finanzierungstätigkeit										
SU 35	Summe Einzahlungen aus der Finanzierungstätigkeit							0,00	0,00	0,00
1/212000-344000	Darlehenstilgung Nö Schul-u.Kg.-Fonds		3611	64						
SU 36	Summe Auszahlungen aus der Finanzierungstätigkeit							0,00	0,00	0,00
SA4	Saldo (4) Geldfluss aus der Finanzierungstätigkeit (35 - 36)							0,00	0,00	0,00
SA5	Saldo (5) Geldfluss aus der voranschlagswirksamen Gebarung (Saldo 3 + Saldo 4)							-406 100,00	-349 700,00	-56 400,00

1. Nachtragsvoranschlag 2022

NVA Ergebnis- und Finanzierungsvoranschlag Detailnachweis

Stadtgemeinde Bad Vöslau

		MVAG		VC QU	Ergebnisvoranschlag		Finanzierungsvoranschlag			
		EH	FH		VA 2022 inkl. NVA	VA 2022	1. NVA	VA 2022 inkl. NVA	VA 2022	1. NVA
213	Sonderschulen									
213000	Kreatives Lernzentrum									
Operative Gebarung										
2/213000+810000	Verpflegung	2114	3114	13	8 000,00	8 000,00		8 000,00	8 000,00	
2/213000+810100	Tagesheim	2114	3114	13	13 000,00	13 000,00		13 000,00	13 000,00	
2/213000+811000	Einnahmen a.Vermietung u.Verpachtung	2115	3115	14	2 200,00	2 200,00		2 200,00	2 200,00	
2/213000+813000	Erträge aus der Auflösung von Investitionszuschüssen (Kapitaltransfers)	2127			1 000,00	700,00	300,00			
2/213000+816400	Schülerhaltungsbeitrag	2114	3114	13	84 600,00	84 600,00		84 600,00	84 600,00	
2/213000+817000	Erträge aus der Auflösung von sonstigen Rückstellungen	2117								
2/213000+861000	Förderung Land NÖ	2121	3121	15	2 000,00	2 000,00		2 000,00	2 000,00	
2/213000+861030	Förderung Tagesheim	2121	3121	15	9 000,00	9 000,00		9 000,00	9 000,00	
SU 21 / 31	Summe Erträge / Einzahlungen operative Gebarung				119 800,00	119 500,00	300,00	118 800,00	118 800,00	0,00
1/213000-400000	Geringwert.Wirtschaftsgüter	2221	3221	23	5 000,00	5 000,00		5 000,00	5 000,00	
1/213000-400100	Lehrmittel GWG	2221	3221	23	3 000,00	3 000,00		3 000,00	3 000,00	
1/213000-430000	Verpflegung	2221	3221	23	8 000,00	8 000,00		8 000,00	8 000,00	
1/213000-454000	Reinigungsmittel	2221	3221	23	1 100,00	1 100,00		1 100,00	1 100,00	
1/213000-456000	Schreib- und sonstige Büromittel	2221	3221	23	1 100,00	700,00	400,00	1 100,00	700,00	400,00
1/213000-456100	Büromittel Kopiergerät	2221	3221	23	700,00	700,00		700,00	700,00	
1/213000-457000	Druckwerke	2221	3221	23	600,00	600,00		600,00	600,00	
1/213000-457100	Lehrer- und Schülerbücherei	2221	3221	23	600,00	600,00		600,00	600,00	
1/213000-459000	Sonst.Verbrauchsgüter	2221	3221	23	2 500,00	2 000,00	500,00	2 500,00	2 000,00	500,00
1/213000-459300	Unterrichtsmaterial	2221	3221	23	4 000,00	4 000,00		4 000,00	4 000,00	
1/213000-511000	Geldbezüge VB II	2211	3211	20	56 000,00	56 000,00		56 000,00	56 000,00	
1/213000-541000	Sachbezüge für VB (Arbeiter)	2213	3213		400,00	400,00		400,00	400,00	
1/213000-565000	Mehrleistungsvergütungen	2211	3211	20	900,00	900,00		900,00	900,00	
1/213000-569000	Sonstige Nebengebühren	2211	3211	20	400,00	400,00		400,00	400,00	
1/213000-569100	Studienbeihilfe	2211	3211	20	200,00	200,00		200,00	200,00	
1/213000-580000	Dienstgeberbeiträge FBAF	2212	3212	20	2 100,00	2 100,00		2 100,00	2 100,00	
1/213000-582000	Dienstgeberbeitrag SV	2212	3212	20	12 300,00	12 300,00		12 300,00	12 300,00	
1/213000-590000	Freiwillige Sozialleistungen	2212	3212	20	200,00	200,00		200,00	200,00	
1/213000-592000	Dotierung von Rückstellungen für Jubiläumszuwendungen	2214			400,00	400,00				
1/213000-593000	Dotierung von Rückstellungen für nicht konsumierte Urlaube	2214								
1/213000-600000	Strom für Beleuchtung	2222	3222	24	5 700,00	3 700,00	2 000,00	5 700,00	3 700,00	2 000,00
1/213000-600100	Gas/Wärme	2222	3222	24	14 000,00	10 000,00	4 000,00	14 000,00	10 000,00	4 000,00
1/213000-614000	Instandhaltung Gebäude	2224	3224	24	45 100,00	45 100,00		45 100,00	45 100,00	
1/213000-616000	Instandhaltung Maschinen	2224	3224	24	900,00	900,00		900,00	900,00	

1. Nachtragsvoranschlag 2022

Stadtgemeinde Bad Vöslau

NVA Ergebnis- und Finanzierungsvoranschlag Detailnachweis

		MVAG		VC QU	Ergebnisvoranschlag		Finanzierungsvoranschlag			
		EH	FH		VA 2022 inkl. NVA	VA 2022	1. NVA	VA 2022 inkl. NVA	VA 2022	1. NVA
1/213000-616100	Instandhaltung Kopiergerät	2224	3224	24	1 200,00	1 200,00		1 200,00	1 200,00	
1/213000-618000	Instandhaltung Einrichtungen	2224	3224	24	2 000,00	2 000,00		2 000,00	2 000,00	
1/213000-630000	Porto	2222	3222	24	300,00	300,00		300,00	300,00	
1/213000-631000	Telefon	2222	3222	24	1 000,00	800,00	200,00	1 000,00	800,00	200,00
1/213000-650000	Zinsen für Darlehen	2241	3241	25	100,00	100,00		100,00	100,00	
1/213000-670000	Versicherungen	2222	3222	24	3 700,00	3 700,00		3 700,00	3 700,00	
1/213000-680000	Abschreibung	2226			34 000,00	33 500,00	500,00			
1/213000-705000	Leasing Kopierer	2223	3223	24						
1/213000-710000	Öffentl. Abgaben	2225	3225	24	6 200,00	6 200,00		6 200,00	6 200,00	
1/213000-728000	Entgelte für Leistungen	2225	3225	24	10 000,00	10 000,00		10 000,00	10 000,00	
1/213000-728020	EDV-Wartung	2225	3225	24	4 000,00	3 000,00	1 000,00	4 000,00	3 000,00	1 000,00
1/213000-728030	Schulgesundheitsdienst	2225	3225	24	600,00	600,00		600,00	600,00	
1/213000-728090	Unterrichtsfilmbeitrag	2225	3225	24	500,00	500,00		500,00	500,00	
1/213000-728100	Tagesheim	2225	3225	24	130 000,00	130 000,00		130 000,00	130 000,00	
1/213000-728200	Pflege der Hygiene	2225	3225	24	300,00	300,00		300,00	300,00	
1/213000-728800	Verwaltungskostenbeitrag	2225	3225	24	2 800,00	2 800,00		2 800,00	2 800,00	
1/213000-729000	Sonstige Ausgaben	2225	3225	24	200,00	200,00		200,00	200,00	
1/213000-729600	Kostenanteil Turnhalle Raulestraße	2225	3225	24	10 200,00	10 200,00		10 200,00	10 200,00	
1/213000-752000	Schülerhaltungsbeitrag auswärtige Schulen	2231	3231	26						
1/213000-768000	sonst. Zuwendungen	2234	3234	27	1 300,00	1 300,00		1 300,00	1 300,00	
SU 22 / 32	Summe Aufwendungen / Auszahlungen operative Gebarung				373 600,00	365 000,00	8 600,00	339 200,00	331 100,00	8 100,00
SA 0 / SA 1	(0) Nettoergebnis (21 - 22) / (1) Geldfluss operative Gebarung (31 - 32)				-253 800,00	-245 500,00	-8 300,00	-220 400,00	-212 300,00	-8 100,00
SU 23	Summe Haushaltsrücklagen				0,00	0,00	0,00	0,00	0,00	0,00
SA00	Nettoergebnis nach Zuw./Entn. Haushaltsrücklagen (Saldo 0 +/- SU23)				-253 800,00	-245 500,00	-8 300,00			
Investive Gebarung										
2/213000+301000	Kapitaltransfers von Ländern, Landesfonds und Landeskammern		3331	33				1 000,00	1 000,00	
SU 33	Summe Einzahlungen investive Gebarung							1 000,00	1 000,00	0,00
1/213000-042000	Anschaffung EDV		3415	2 41				4 000,00	4 000,00	
1/213000-042100	Inventaranschaffung		3415	2 41				8 000,00	8 000,00	
1/213000-042200	Lehrmittel		3415	2 41				1 000,00	1 000,00	
1/213000-070000	Programmkosten		3411	2 42				200,00	200,00	
SU 34	Summe Auszahlungen investive Gebarung							13 200,00	13 200,00	0,00
SA2	Saldo (2) Geldfluss aus der Investiven Gebarung (33 - 34)							-12 200,00	-12 200,00	0,00
SA3	Saldo (3) Nettofinanzierungssaldo (Saldo 1 + Saldo 2)							-232 600,00	-224 500,00	-8 100,00
Finanzierungstätigkeit										
SU 35	Summe Einzahlungen aus der Finanzierungstätigkeit							0,00	0,00	0,00
1/213000-344000	Darlehensstilgung Nö Schul-u. Kg.-Fonds		3611	64						

1. Nachtragsvoranschlag 2022

Stadtgemeinde Bad Vöslau

NVA Ergebnis- und Finanzierungsvoranschlag Detailnachweis

		MVAG		VC QU	Ergebnisvoranschlag			Finanzierungsvoranschlag		
		EH	FH		VA 2022 inkl. NVA	VA 2022	1. NVA	VA 2022 inkl. NVA	VA 2022	1. NVA
1/213000-346000	Darlehensstilgung		3614	65				7 100,00	7 100,00	
SU 36	Summe Auszahlungen aus der Finanzierungstätigkeit							7 100,00	7 100,00	0,00
SA4	Saldo (4) Geldfluss aus der Finanzierungstätigkeit (35 – 36)							-7 100,00	-7 100,00	0,00
SA5	Saldo (5) Geldfluss aus der voranschlagswirksamen Gebarung (Saldo 3 + Saldo 4)							-239 700,00	-231 600,00	-8 100,00
214	Polytechnische Schulen									
214000	Polytechnischer Lehrgang									
	Operative Gebarung									
SU 21 / 31	Summe Erträge / Einzahlungen operative Gebarung				0,00	0,00	0,00	0,00	0,00	0,00
1/214000-752400	Laufende Schulumlage	2231	3231	26	102 400,00	91 200,00	11 200,00	102 400,00	91 200,00	11 200,00
SU 22 / 32	Summe Aufwendungen / Auszahlungen operative Gebarung				102 400,00	91 200,00	11 200,00	102 400,00	91 200,00	11 200,00
SA 0 / SA 1	(0) Nettoergebnis (21 - 22) / (1) Geldfluss operative Gebarung (31 – 32)				-102 400,00	-91 200,00	-11 200,00	-102 400,00	-91 200,00	-11 200,00
SU 23	Summe Haushaltsrücklagen				0,00	0,00	0,00	0,00	0,00	0,00
SA00	Nettoergebnis nach Zuw./Entn. Haushaltsrücklagen (Saldo 0 +/- SU23)				-102 400,00	-91 200,00	-11 200,00			
	Investive Gebarung									
SU 33	Summe Einzahlungen investive Gebarung							0,00	0,00	0,00
SU 34	Summe Auszahlungen investive Gebarung							0,00	0,00	0,00
SA2	Saldo (2) Geldfluss aus der Investiven Gebarung (33 – 34)							0,00	0,00	0,00
SA3	Saldo (3) Nettofinanzierungssaldo (Saldo 1 + Saldo 2)							-102 400,00	-91 200,00	-11 200,00
	Finanzierungstätigkeit									
SU 35	Summe Einzahlungen aus der Finanzierungstätigkeit							0,00	0,00	0,00
SU 36	Summe Auszahlungen aus der Finanzierungstätigkeit							0,00	0,00	0,00
SA4	Saldo (4) Geldfluss aus der Finanzierungstätigkeit (35 – 36)							0,00	0,00	0,00
SA5	Saldo (5) Geldfluss aus der voranschlagswirksamen Gebarung (Saldo 3 + Saldo 4)							-102 400,00	-91 200,00	-11 200,00
22	Berufsbildender Unterricht; Anstalten der Lehrer- und Erzieherbildung									
220	Berufsbildende Pflichtschulen									
220000	Berufsbildende Pflichtschulen									
	Operative Gebarung									
SU 21 / 31	Summe Erträge / Einzahlungen operative Gebarung				0,00	0,00	0,00	0,00	0,00	0,00
1/220000-729000	Beitrag an Schulerhalter	2225	3225	24	81 000,00	81 000,00		81 000,00	81 000,00	
SU 22 / 32	Summe Aufwendungen / Auszahlungen operative Gebarung				81 000,00	81 000,00	0,00	81 000,00	81 000,00	0,00
SA 0 / SA 1	(0) Nettoergebnis (21 - 22) / (1) Geldfluss operative Gebarung (31 – 32)				-81 000,00	-81 000,00	0,00	-81 000,00	-81 000,00	0,00
SU 23	Summe Haushaltsrücklagen				0,00	0,00	0,00	0,00	0,00	0,00
SA00	Nettoergebnis nach Zuw./Entn. Haushaltsrücklagen (Saldo 0 +/- SU23)				-81 000,00	-81 000,00	0,00			
	Investive Gebarung									
SU 33	Summe Einzahlungen investive Gebarung							0,00	0,00	0,00

1. Nachtragsvoranschlag 2022

Stadtgemeinde Bad Vöslau

NVA Ergebnis- und Finanzierungsvoranschlag Detailnachweis

	MVAG EH FH	VC QU	Ergebnisvoranschlag			Finanzierungsvoranschlag		
			VA 2022 inkl. NVA	VA 2022	1. NVA	VA 2022 inkl. NVA	VA 2022	1. NVA
SU 34								
SA2								
SA3								
Finanzierungstätigkeit								
SU 35								
SU 36								
SA4								
SA5								
24								
240								
240000								
Operative Gebarung								
SU 21 / 31								
1/240000-720000								
SU 22 / 32								
SA 0 / SA 1								
SU 23								
SA00								
Investive Gebarung								
SU 33								
SU 34								
SA2								
SA3								
Finanzierungstätigkeit								
SU 35								
SU 36								
SA4								
SA5								
240100								
Operative Gebarung								
2/240100+810000								
2/240100+814000								
2/240100+817000								

1. Nachtragsvoranschlag 2022

Stadtgemeinde Bad Vöslau

NVA Ergebnis- und Finanzierungsvoranschlag Detailnachweis

		MVAG		VC QU	Ergebnisvoranschlag		Finanzierungsvoranschlag			
		EH	FH		VA 2022 inkl. NVA	VA 2022	1. NVA	VA 2022 inkl. NVA	VA 2022	1. NVA
2/240100+829300	Vergütung Quarantäne	2116	3116	18						
2/240100+861000	Förderung Land NÖ	2121	3121	15						
2/240100+861100	Zinszuschuss	2121	3121	15	46 600,00	46 600,00		46 600,00	46 600,00	
2/240100+868400	Beschäftigungsbeitrag	2124	3124	16	13 200,00	13 200,00		13 200,00	13 200,00	
2/240100+868500	Kostenbeitrag für Nachmittagsbetreuung	2124	3124	16	28 000,00	28 000,00		28 000,00	28 000,00	
SU 21 / 31	Summe Erträge / Einzahlungen operative Gebarung				120 000,00	120 000,00	0,00	112 800,00	112 800,00	0,00
1/240100-400000	Geringwert.Wirtschaftsgüter	2221	3221	23	3 700,00	2 200,00	1 500,00	3 700,00	2 200,00	1 500,00
1/240100-400200	Spiel- und Fördermaterial GWG	2221	3221	23	3 200,00	3 200,00		3 200,00	3 200,00	
1/240100-430000	Verpflegung	2221	3221	23	25 000,00	25 000,00		25 000,00	25 000,00	
1/240100-454000	Reinigungsmittel	2221	3221	23	2 000,00	2 000,00		2 000,00	2 000,00	
1/240100-456000	Schreib- und sonstige Büromittel	2221	3221	23	600,00	600,00		600,00	600,00	
1/240100-457000	Druckwerke	2221	3221	23	500,00	500,00		500,00	500,00	
1/240100-459000	Sonst.Verbrauchsgüter	2221	3221	23	5 500,00	3 000,00	2 500,00	5 500,00	3 000,00	2 500,00
1/240100-459500	Beschäftigungsmaterial	2221	3221	23	10 000,00	10 000,00		10 000,00	10 000,00	
1/240100-511000	Geldbezüge VB II	2211	3211	20	245 900,00	244 100,00	1 800,00	245 900,00	244 100,00	1 800,00
1/240100-565000	Mehrleistungsvergütung	2211	3211	20	300,00	300,00		300,00	300,00	
1/240100-566000	Zuwendungen-Dienstjub.	2212	3212	20	4 700,00	4 700,00		4 700,00	4 700,00	
1/240100-569000	Sonstige Nebengebühren	2211	3211	20	1 500,00	1 400,00	100,00	1 500,00	1 400,00	100,00
1/240100-569100	Sonstige Nebengebühren	2211	3211	20	500,00	500,00		500,00	500,00	
1/240100-580000	Dienstgeberbeiträge FBAF	2212	3212	20	10 000,00	9 800,00	200,00	10 000,00	9 800,00	200,00
1/240100-582000	Dienstgeberbeitrag SV	2212	3212	20	53 800,00	53 100,00	700,00	53 800,00	53 100,00	700,00
1/240100-590000	Freiw.Sozialleistungen	2212	3212	20	1 100,00	1 100,00		1 100,00	1 100,00	
1/240100-591000	Dotierung von Rückstellungen für Abfertigungen	2214			2 000,00	2 000,00				
1/240100-592000	Dotierung von Rückstellungen für Jubiläumszuwendungen	2214			2 000,00	2 000,00				
1/240100-593000	Dotierung von Rückstellungen für nicht konsumierte Urlaube	2214								
1/240100-600000	Strom für Beleuchtung	2222	3222	24	6 100,00	2 400,00	3 700,00	6 100,00	2 400,00	3 700,00
1/240100-600100	Gas/Wärme	2222	3222	24	12 000,00	9 000,00	3 000,00	12 000,00	9 000,00	3 000,00
1/240100-614000	Instandhaltung Gebäude	2224	3224	24	4 500,00	4 500,00		4 500,00	4 500,00	
1/240100-616000	Instandhaltung von Maschinen und maschinellen Anlagen	2224	3224	24	200,00	200,00		200,00	200,00	
1/240100-616100	Wartung Kopiergerät	2224	3224	24	300,00	300,00		300,00	300,00	
1/240100-618000	Instandhaltung Einrichtungen	2224	3224	24	3 000,00	3 000,00		3 000,00	3 000,00	
1/240100-630000	Porto	2222	3222	24	100,00	100,00		100,00	100,00	
1/240100-631000	Telefon	2222	3222	24	700,00	700,00		700,00	700,00	
1/240100-650000	Zinsen	2241	3241	25	5 900,00	5 900,00		5 900,00	5 900,00	
1/240100-670000	Versicherungen	2222	3222	24	3 300,00	3 300,00		3 300,00	3 300,00	
1/240100-680000	Abschreibung	2226			51 400,00	51 400,00				

1. Nachtragsvoranschlag 2022

Stadtgemeinde Bad Vöslau

NVA Ergebnis- und Finanzierungsvoranschlag Detailnachweis

		MVAG		VC QU	Ergebnisvoranschlag			Finanzierungsvoranschlag		
		EH	FH		VA 2022 inkl. NVA	VA 2022	1. NVA	VA 2022 inkl. NVA	VA 2022	1. NVA
1/240100-705000	Leasing Kopierer	2223	3223	24						
1/240100-710000	Öffentl. Abgaben	2225	3225	24	4 200,00	4 200,00		4 200,00	4 200,00	
1/240100-720000	Kostenbeitrag Provisorium	2225	3225	24						
1/240100-728000	Entgelte für Leistungen	2225	3225	24	1 800,00	800,00	1 000,00	1 800,00	800,00	1 000,00
1/240100-728020	EDV-Wartung	2225	3225	24	500,00	500,00		500,00	500,00	
1/240100-728030	Gesundheitsdienst	2225	3225	24	1 400,00	1 400,00		1 400,00	1 400,00	
1/240100-728110	Diverser Sachaufwand	2225	3225	24	400,00	400,00		400,00	400,00	
SU 22 / 32	Summe Aufwendungen / Auszahlungen operative Gebarung				468 100,00	453 600,00	14 500,00	412 700,00	398 200,00	14 500,00
SA 0 / SA 1	(0) Nettoergebnis (21 - 22) / (1) Geldfluss operative Gebarung (31 - 32)				-348 100,00	-333 600,00	-14 500,00	-299 900,00	-285 400,00	-14 500,00
SU 23	Summe Haushaltsrücklagen				0,00	0,00	0,00	0,00	0,00	0,00
SA00	Nettoergebnis nach Zuw./Entn. Haushaltsrücklagen (Saldo 0 +/- SU23)				-348 100,00	-333 600,00	-14 500,00			
Investive Gebarung										
2/240100+301000	Kapitaltransfers von Ländern, Landesfonds und Landeskammern		3331	33						
SU 33	Summe Einzahlungen investive Gebarung							0,00	0,00	0,00
1/240100-006000	Sonstige Grundstückseinrichtungen		3412	2 40				17 000,00	17 000,00	
1/240100-042000	Anschaffung EDV		3415	2 41				1 000,00	1 000,00	
1/240100-042100	Inventaranschaffung		3415	2 41				3 000,00	1 000,00	2 000,00
SU 34	Summe Auszahlungen investive Gebarung							21 000,00	19 000,00	2 000,00
SA2	Saldo (2) Geldfluss aus der Investiven Gebarung (33 - 34)							-21 000,00	-19 000,00	-2 000,00
SA3	Saldo (3) Nettofinanzierungssaldo (Saldo 1 + Saldo 2)							-320 900,00	-304 400,00	-16 500,00
Finanzierungstätigkeit										
SU 35	Summe Einzahlungen aus der Finanzierungstätigkeit							0,00	0,00	0,00
1/240100-346000	Darlehensstilgung		3614	65				117 700,00	117 700,00	
SU 36	Summe Auszahlungen aus der Finanzierungstätigkeit							117 700,00	117 700,00	0,00
SA4	Saldo (4) Geldfluss aus der Finanzierungstätigkeit (35 - 36)							-117 700,00	-117 700,00	0,00
SA5	Saldo (5) Geldfluss aus der voranschlagswirksamen Gebarung (Saldo 3 + Saldo 4)							-438 600,00	-422 100,00	-16 500,00
240200 Kindergarten Brunnegasse										
Operative Gebarung										
2/240200+810000	Verpflegung	2114	3114	13	23 000,00	23 000,00		23 000,00	23 000,00	
2/240200+817000	Erträge aus der Auflösung von sonstigen Rückstellungen		2117							
2/240200+829300	Vergütung Quarantäne	2116	3116	18						
2/240200+861000	Förderung Land NÖ	2121	3121	15						
2/240200+868400	Beschäftigungsbeitrag	2124	3124	16	9 500,00	9 500,00		9 500,00	9 500,00	
2/240200+868500	Kostenbeitrag für Nachmittagsbetreuung	2124	3124	16	19 800,00	19 800,00		19 800,00	19 800,00	
SU 21 / 31	Summe Erträge / Einzahlungen operative Gebarung				52 300,00	52 300,00	0,00	52 300,00	52 300,00	0,00
1/240200-400000	Geringwert. Wirtschaftsgüter	2221	3221	23	5 800,00	5 800,00		5 800,00	5 800,00	

1. Nachtragsvoranschlag 2022

Stadtgemeinde Bad Vöslau

NVA Ergebnis- und Finanzierungsvoranschlag Detailnachweis

		MVAG		VC QU	Ergebnisvoranschlag		Finanzierungsvoranschlag			
		EH	FH		VA 2022 inkl. NVA	VA 2022	1. NVA	VA 2022 inkl. NVA	VA 2022	1. NVA
1/240200-400200	Spiel- und Fördermaterial GWG	2221	3221	23	3 000,00	3 000,00		3 000,00	3 000,00	
1/240200-430000	Verpflegung	2221	3221	23	23 000,00	23 000,00		23 000,00	23 000,00	
1/240200-454000	Reinigungsmittel	2221	3221	23	1 700,00	1 700,00		1 700,00	1 700,00	
1/240200-456000	Schreib- und sonstige Büromittel	2221	3221	23	600,00	600,00		600,00	600,00	
1/240200-457000	Druckwerke	2221	3221	23	500,00	500,00		500,00	500,00	
1/240200-459000	Sonst. Verbrauchsgüter	2221	3221	23	1 800,00	1 800,00		1 800,00	1 800,00	
1/240200-459500	Beschäftigungsmaterial	2221	3221	23	6 500,00	6 500,00		6 500,00	6 500,00	
1/240200-511000	Geldbezüge VB II	2211	3211	20	132 700,00	125 700,00	7 000,00	132 700,00	125 700,00	7 000,00
1/240200-565000	Mehrleistungsvergütung	2211	3211	20	100,00	100,00		100,00	100,00	
1/240200-569000	Sonstige Nebengebühren	2211	3211	20	1 300,00	1 200,00	100,00	1 300,00	1 200,00	100,00
1/240200-569100	Sonstige Nebengebühren	2211	3211	20	700,00	700,00		700,00	700,00	
1/240200-580000	Dienstgeberbeiträge FBAF	2212	3212	20	5 300,00	5 000,00	300,00	5 300,00	5 000,00	300,00
1/240200-582000	Dienstgeberbeitrag SV	2212	3212	20	28 200,00	26 700,00	1 500,00	28 200,00	26 700,00	1 500,00
1/240200-590000	Freiw. Sozialleistungen	2212	3212	20	800,00	800,00		800,00	800,00	
1/240200-591000	Dotierung von Rückstellungen für Abfertigungen	2214			1 900,00	1 900,00				
1/240200-592000	Dotierung von Rückstellungen für Jubiläumswendungen	2214			300,00	300,00				
1/240200-593000	Dotierung von Rückstellungen für nicht konsumierte Urlaube	2214								
1/240200-600000	Strom für Beleuchtung	2222	3222	24	5 200,00	3 200,00	2 000,00	5 200,00	3 200,00	2 000,00
1/240200-600100	Gas/Wärme	2222	3222	24	9 400,00	8 700,00	700,00	9 400,00	8 700,00	700,00
1/240200-613000	Instandhaltung Grundstückseinrichtung	2224	3224	24	1 500,00	1 500,00		1 500,00	1 500,00	
1/240200-614000	Instandhaltung Gebäude	2224	3224	24	6 300,00	6 300,00		6 300,00	6 300,00	
1/240200-616000	Instandhaltung von Maschinen und maschinellen Anlagen	2224	3224	24	200,00	200,00		200,00	200,00	
1/240200-616100	Wartung Kopiergerät	2224	3224	24	300,00	300,00		300,00	300,00	
1/240200-618000	Instandhaltung Einrichtungen	2224	3224	24	3 000,00	3 000,00		3 000,00	3 000,00	
1/240200-630000	Porto	2222	3222	24	100,00	100,00		100,00	100,00	
1/240200-631000	Telefon	2222	3222	24	400,00	400,00		400,00	400,00	
1/240200-650000	Zinsen	2241	3241	25		100,00	-100,00		100,00	-100,00
1/240200-670000	Versicherungen	2222	3222	24	1 500,00	1 500,00		1 500,00	1 500,00	
1/240200-680000	Abschreibung	2226			40 800,00	38 300,00	2 500,00			
1/240200-705000	Leasing Kopierer	2223	3223	24						
1/240200-710000	Öffentl. Abgaben	2225	3225	24	2 500,00	2 500,00		2 500,00	2 500,00	
1/240200-728000	Entgelte für Leistungen	2225	3225	24	1 400,00	1 400,00		1 400,00	1 400,00	
1/240200-728020	EDV-Wartung	2225	3225	24	600,00	600,00		600,00	600,00	
1/240200-728030	Gesundheitsdienst	2225	3225	24	1 300,00	1 300,00		1 300,00	1 300,00	
1/240200-728040	Entgelte Englischunterricht	2225	3225	24	1 000,00	1 000,00		1 000,00	1 000,00	

1. Nachtragsvoranschlag 2022

Stadtgemeinde Bad Vöslau

NVA Ergebnis- und Finanzierungsvoranschlag Detailnachweis

		MVAG		VC QU	Ergebnisvoranschlag			Finanzierungsvoranschlag		
		EH	FH		VA 2022 inkl. NVA	VA 2022	1. NVA	VA 2022 inkl. NVA	VA 2022	1. NVA
1/240200-728110	Diverser Sachaufwand	2225	3225	24	100,00	100,00		100,00	100,00	
SU 22 / 32	Summe Aufwendungen / Auszahlungen operative Gebarung				289 800,00	275 800,00	14 000,00	246 800,00	235 300,00	11 500,00
SA 0 / SA 1	(0) Nettoergebnis (21 - 22) / (1) Geldfluss operative Gebarung (31 - 32)				-237 500,00	-223 500,00	-14 000,00	-194 500,00	-183 000,00	-11 500,00
6/240200+895000	Entnahmen von allgemeinen Haushaltsrücklagen	2301		1						
6/240200+895001	Entnahmen von allgemeinen Haushaltsrücklagen	2301		1	75 700,00		75 700,00			
SU 23	Summe Haushaltsrücklagen				75 700,00	0,00	75 700,00	0,00	0,00	0,00
SA00	Nettoergebnis nach Zuw./Entn. Haushaltsrücklagen (Saldo 0 +/- SU23)				-161 800,00	-223 500,00	61 700,00			
Investive Gebarung										
6/240200+300000	Bundesförderung KIG		3331	1 33						
SU 33	Summe Einzahlungen investive Gebarung							0,00	0,00	0,00
5/240200-010000	Kiga Brunnung Ausbau		3413	1 40				717 300,00	420 000,00	297 300,00
5/240200-042000	Inventaranschaffung		3415	1 41				30 000,00	30 000,00	
1/240200-042000	Anschaffung EDV		3415	2 41						
1/240200-042100	Inventaranschaffung		3415	2 41				6 500,00	6 500,00	
SU 34	Summe Auszahlungen investive Gebarung							753 800,00	456 500,00	297 300,00
SA2	Saldo (2) Geldfluss aus der Investiven Gebarung (33 - 34)							-753 800,00	-456 500,00	-297 300,00
SA3	Saldo (3) Nettofinanzierungssaldo (Saldo 1 + Saldo 2)							-948 300,00	-639 500,00	-308 800,00
Finanzierungstätigkeit										
6/240200+346000	Darlehen		3514	1 55				450 000,00	450 000,00	
SU 35	Summe Einzahlungen aus der Finanzierungstätigkeit							450 000,00	450 000,00	0,00
1/240200-346000	Darlehensstilgung		3614	65					10 300,00	-10 300,00
SU 36	Summe Auszahlungen aus der Finanzierungstätigkeit							0,00	10 300,00	-10 300,00
SA4	Saldo (4) Geldfluss aus der Finanzierungstätigkeit (35 - 36)							450 000,00	439 700,00	10 300,00
SA5	Saldo (5) Geldfluss aus der voranschlagswirksamen Gebarung (Saldo 3 + Saldo 4)							-498 300,00	-199 800,00	-298 500,00
240300 Kindergarten Gerichtsweg										
Operative Gebarung										
2/240300+810000	Verpflegung	2114	3114	13	22 000,00	22 000,00		22 000,00	22 000,00	
2/240300+813000	Erträge aus der Auflösung von Investitionszuschüssen (Kapitaltransfers)	2127			1 600,00	1 600,00				
2/240300+817000	Erträge aus der Auflösung von sonstigen Rückstellungen	2117								
2/240300+829300	Vergütung Quarantäne	2116	3116	18						
2/240300+868400	Beschäftigungsbeitrag	2124	3124	16	9 100,00	9 100,00		9 100,00	9 100,00	
2/240300+868500	Kostenbeitrag für Nachmittagsbetreuung	2124	3124	16	20 000,00	20 000,00		20 000,00	20 000,00	
SU 21 / 31	Summe Erträge / Einzahlungen operative Gebarung				52 700,00	52 700,00	0,00	51 100,00	51 100,00	0,00
1/240300-400000	Geringwert. Wirtschaftsgüter	2221	3221	23	4 500,00	4 500,00		4 500,00	4 500,00	

1. Nachtragsvoranschlag 2022

Stadtgemeinde Bad Vöslau

NVA Ergebnis- und Finanzierungsvoranschlag Detailnachweis

		MVAG		VC QU	Ergebnisvoranschlag		Finanzierungsvoranschlag				
		EH	FH		VA 2022 inkl. NVA	VA 2022	1. NVA	VA 2022 inkl. NVA	VA 2022	1. NVA	
1/240300-400200	Spiel- und Fördermaterial GWG	2221	3221	23	3 000,00	3 000,00		3 000,00	3 000,00		
1/240300-430000	Verpflegung	2221	3221	23	22 000,00	22 000,00		22 000,00	22 000,00		
1/240300-454000	Reinigungsmittel	2221	3221	23	1 600,00	1 600,00		1 600,00	1 600,00		
1/240300-456000	Schreib- und sonstige Büromittel	2221	3221	23	700,00	700,00		700,00	700,00		
1/240300-457000	Druckwerke	2221	3221	23	500,00	500,00		500,00	500,00		
1/240300-459000	Sonst. Verbrauchsgüter	2221	3221	23	4 100,00	1 600,00	2 500,00	4 100,00	1 600,00	2 500,00	
1/240300-459500	Beschäftigungsmaterial	2221	3221	23	6 100,00	6 100,00		6 100,00	6 100,00		
1/240300-511000	Geldbezüge VB II	2211	3211	20	123 700,00	118 600,00	5 100,00	123 700,00	118 600,00	5 100,00	
1/240300-569000	Sonstige Nebengebühren	2211	3211	20	600,00	500,00	100,00	600,00	500,00	100,00	
1/240300-580000	Dienstgeberbeiträge FBAF	2212	3212	20	4 900,00	4 700,00	200,00	4 900,00	4 700,00	200,00	
1/240300-582000	Dienstgeberbeitrag SV	2212	3212	20	26 700,00	25 600,00	1 100,00	26 700,00	25 600,00	1 100,00	
1/240300-590000	Freiw. Sozialleistungen	2212	3212	20	800,00	800,00		800,00	800,00		
1/240300-592000	Dotierung von Rückstellungen für Jubiläumszuwendungen	2214			700,00	700,00					
1/240300-593000	Dotierung von Rückstellungen für nicht konsumierte Urlaube	2214									
1/240300-600000	Strom für Beleuchtung	2222	3222	24	3 700,00	2 700,00	1 000,00	3 700,00	2 700,00	1 000,00	
1/240300-600100	Gas/Wärme	2222	3222	24	1 400,00	8 400,00	-7 000,00	1 400,00	8 400,00	-7 000,00	
1/240300-613000	Instandhaltung Grundstückseinrichtung	2224	3224	24	3 500,00	3 500,00		3 500,00	3 500,00		
1/240300-614000	Instandhaltung Gebäude	2224	3224	24	28 500,00	28 500,00		28 500,00	28 500,00		
1/240300-616000	Instandhaltung von Maschinen und maschinellen Anlagen	2224	3224	24	200,00	200,00		200,00	200,00		
1/240300-616100	Wartung Kopiergerät	2224	3224	24	300,00	300,00		300,00	300,00		
1/240300-618000	Instandhaltung Einrichtungen	2224	3224	24	3 000,00	3 000,00		3 000,00	3 000,00		
1/240300-630000	Porto	2222	3222	24	200,00	100,00	100,00	200,00	100,00	100,00	
1/240300-631000	Telefon	2222	3222	24	600,00	600,00		600,00	600,00		
1/240300-670000	Versicherungen	2222	3222	24	1 600,00	1 600,00		1 600,00	1 600,00		
1/240300-680000	Abschreibung	2226			17 900,00	17 900,00					
1/240300-705000	Leasing Kopierer	2223	3223	24							
1/240300-710000	Öffentl. Abgaben	2225	3225	24	3 700,00	3 700,00		3 700,00	3 700,00		
1/240300-728000	Entgelte für Leistungen	2225	3225	24	38 000,00	5 000,00	33 000,00	38 000,00	5 000,00	33 000,00	
1/240300-728020	EDV-Wartung	2225	3225	24	300,00	300,00		300,00	300,00		
1/240300-728030	Gesundheitsdienst	2225	3225	24	1 300,00	1 300,00		1 300,00	1 300,00		
1/240300-728040	Entgelte Englischunterricht	2225	3225	24	1 000,00	1 000,00		1 000,00	1 000,00		
1/240300-728110	Diverser Sachaufwand	2225	3225	24	100,00	100,00		100,00	100,00		
SU 22 / 32	Summe Aufwendungen / Auszahlungen operative Gebarung				305 200,00	269 100,00	36 100,00	286 600,00	250 500,00	36 100,00	
SA 0 / SA 1	(0) Nettoergebnis (21 - 22) / (1) Geldfluss operative Gebarung (31 - 32)				-252 500,00	-216 400,00	-36 100,00	-235 500,00	-199 400,00	-36 100,00	
SU 23	Summe Haushaltsrücklagen				0,00	0,00	0,00	0,00	0,00	0,00	
SA00	Nettoergebnis nach Zuw./Entn. Haushaltsrücklagen (Saldo 0 +/- SU23)				-252 500,00	-216 400,00	-36 100,00				

1. Nachtragsvoranschlag 2022

NVA Ergebnis- und Finanzierungsvoranschlag Detailnachweis

Stadtgemeinde Bad Vöslau

		MVAG		VC QU	Ergebnisvoranschlag		Finanzierungsvoranschlag			
		EH	FH		VA 2022 inkl. NVA	VA 2022	1. NVA	VA 2022 inkl. NVA	VA 2022	1. NVA
Investive Gebarung										
2/240300+301000	Kapitaltransfers von Ländern, Landesfonds und Landeskammern			3331	33					
SU 33	Summe Einzahlungen investive Gebarung							0,00	0,00	0,00
1/240300-010000	Gebäude			3413	2 40					
1/240300-042000	Inventaranschaffung EDV			3415	2 41			1 500,00	1 500,00	
1/240300-042100	Inventaranschaffung			3415	2 41			48 000,00	48 000,00	
5/240300-050000	Baukosten			3412	1 40					
SU 34	Summe Auszahlungen investive Gebarung							49 500,00	49 500,00	0,00
SA2	Saldo (2) Geldfluss aus der Investiven Gebarung (33 – 34)							-49 500,00	-49 500,00	0,00
SA3	Saldo (3) Nettofinanzierungssaldo (Saldo 1 + Saldo 2)							-285 000,00	-248 900,00	-36 100,00
Finanzierungstätigkeit										
SU 35	Summe Einzahlungen aus der Finanzierungstätigkeit							0,00	0,00	0,00
SU 36	Summe Auszahlungen aus der Finanzierungstätigkeit							0,00	0,00	0,00
SA4	Saldo (4) Geldfluss aus der Finanzierungstätigkeit (35 – 36)							0,00	0,00	0,00
SA5	Saldo (5) Geldfluss aus der voranschlagswirksamen Gebarung (Saldo 3 + Saldo 4)							-285 000,00	-248 900,00	-36 100,00
240400	Kindergarten Großau									
Operative Gebarung										
2/240400+810000	Verpflegung	2114	3114	13		3 000,00	3 000,00	3 000,00	3 000,00	
2/240400+817000	Erträge aus der Auflösung von sonstigen Rückstellungen	2117								
2/240400+829300	Vergütung Quarantäne	2116	3116	18						
2/240400+861000	Förderung Land NÖ	2121	3121	15						
2/240400+868400	Beschäftigungsbeitrag	2124	3124	16		2 500,00	2 500,00	2 500,00	2 500,00	
2/240400+868500	Kostenbeitrag für Nachmittagsbetreuung	2124	3124	16		1 500,00	1 500,00	1 500,00	1 500,00	
SU 21 / 31	Summe Erträge / Einzahlungen operative Gebarung					7 000,00	7 000,00	0,00	7 000,00	7 000,00
1/240400-400000	Geringwert.Wirtschaftsgüter	2221	3221	23		2 500,00	2 500,00	2 500,00	2 500,00	
1/240400-400200	Spiel- und Fördermaterial GWG	2221	3221	23		1 000,00	1 000,00	1 000,00	1 000,00	
1/240400-430000	Verpflegung	2221	3221	23		3 000,00	3 000,00	3 000,00	3 000,00	
1/240400-454000	Reinigungsmittel	2221	3221	23		700,00	700,00	700,00	700,00	
1/240400-456000	Schreib- und sonstige Büromittel	2221	3221	23		500,00	500,00	500,00	500,00	
1/240400-457000	Druckwerke	2221	3221	23		300,00	300,00	300,00	300,00	
1/240400-459000	Sonst.Verbrauchsgüter	2221	3221	23		600,00	600,00	600,00	600,00	
1/240400-459500	Beschäftigungsmaterial	2221	3221	23		1 500,00	1 500,00	1 500,00	1 500,00	
1/240400-511000	Geldbezüge VB II	2211	3211	20		38 100,00	38 100,00	38 100,00	38 100,00	
1/240400-569000	Sonstige Nebengebühren	2211	3211	20		200,00	200,00	200,00	200,00	
1/240400-580000	Dienstgeberbeiträge FBAF	2212	3212	20		1 500,00	1 500,00	1 500,00	1 500,00	
1/240400-582000	Dienstgeberbeitrag SV	2212	3212	20		8 200,00	8 200,00	8 200,00	8 200,00	

1. Nachtragsvoranschlag 2022

Stadtgemeinde Bad Vöslau

NVA Ergebnis- und Finanzierungsvoranschlag Detailnachweis

		MVAG		VC QU	Ergebnisvoranschlag		Finanzierungsvoranschlag			
		EH	FH		VA 2022 inkl. NVA	VA 2022	1. NVA	VA 2022 inkl. NVA	VA 2022	1. NVA
1/240400-590000	Freiw.Sozialleistungen	2212	3212	20	300,00	300,00		300,00	300,00	
1/240400-592000	Dotierung von Rückstellungen für Jubiläumswendungen	2214			700,00	700,00				
1/240400-593000	Dotierung von Rückstellungen für nicht konsumierte Urlaube	2214								
1/240400-600000	Strom für Beleuchtung	2222	3222	24	2 000,00	2 000,00		2 000,00	2 000,00	
1/240400-600100	Gas/Wärme	2222	3222	24	4 400,00	3 200,00	1 200,00	4 400,00	3 200,00	1 200,00
1/240400-614000	Instandhaltung Gebäude	2224	3224	24	13 400,00	13 400,00		13 400,00	13 400,00	
1/240400-616100	Wartung Kopiergerät	2224	3224	24	300,00	300,00		300,00	300,00	
1/240400-618000	Instandhaltung Einrichtungen	2224	3224	24	1 000,00	1 000,00		1 000,00	1 000,00	
1/240400-630000	Porto	2222	3222	24	100,00	100,00		100,00	100,00	
1/240400-631000	Telefon	2222	3222	24	300,00	300,00		300,00	300,00	
1/240400-670000	Versicherungen	2222	3222	24	800,00	800,00		800,00	800,00	
1/240400-680000	Abschreibung	2226			8 200,00	7 400,00	800,00			
1/240400-705000	Leasing Kopierer	2223	3223	24						
1/240400-710000	Öffentl.Abgaben	2225	3225	24	600,00	600,00		600,00	600,00	
1/240400-728000	Entgelte für Leistungen	2225	3225	24	500,00	500,00		500,00	500,00	
1/240400-728020	EDV-Wartung	2225	3225	24	200,00	200,00		200,00	200,00	
1/240400-728030	Gesundheitsdienst	2225	3225	24	300,00	300,00		300,00	300,00	
1/240400-728040	Entgelte Englischunterricht	2225	3225	24	200,00	200,00		200,00	200,00	
1/240400-728110	Diverser Sachaufwand	2225	3225	24	100,00	100,00		100,00	100,00	
SU 22 / 32	Summe Aufwendungen / Auszahlungen operative Gebarung				91 500,00	89 500,00	2 000,00	82 600,00	81 400,00	1 200,00
SA 0 / SA 1	(0) Nettoergebnis (21 - 22) / (1) Geldfluss operative Gebarung (31 - 32)				-84 500,00	-82 500,00	-2 000,00	-75 600,00	-74 400,00	-1 200,00
SU 23	Summe Haushaltsrücklagen				0,00	0,00	0,00	0,00	0,00	0,00
SA00	Nettoergebnis nach Zuw./Entn. Haushaltsrücklagen (Saldo 0 +/- SU23)				-84 500,00	-82 500,00	-2 000,00			
Investive Gebarung										
SU 33	Summe Einzahlungen investive Gebarung							0,00	0,00	0,00
1/240400-042100	Inventaranschaffung		3415	2 41				15 000,00	15 000,00	
SU 34	Summe Auszahlungen investive Gebarung							15 000,00	15 000,00	0,00
SA2	Saldo (2) Geldfluss aus der Investiven Gebarung (33 - 34)							-15 000,00	-15 000,00	0,00
SA3	Saldo (3) Nettofinanzierungssaldo (Saldo 1 + Saldo 2)							-90 600,00	-89 400,00	-1 200,00
Finanzierungstätigkeit										
SU 35	Summe Einzahlungen aus der Finanzierungstätigkeit							0,00	0,00	0,00
1/240400-344000	Darlehensstilgung Nö Schul-u.Kg.-Fon		3611	64						
SU 36	Summe Auszahlungen aus der Finanzierungstätigkeit							0,00	0,00	0,00
SA4	Saldo (4) Geldfluss aus der Finanzierungstätigkeit (35 - 36)							0,00	0,00	0,00
SA5	Saldo (5) Geldfluss aus der voranschlagswirksamen Gebarung (Saldo 3 + Saldo 4)							-90 600,00	-89 400,00	-1 200,00

1. Nachtragsvoranschlag 2022

Stadtgemeinde Bad Vöslau

NVA Ergebnis- und Finanzierungsvoranschlag Detailnachweis

		MVAG		VC QU	Ergebnisvoranschlag		Finanzierungsvoranschlag			
		EH	FH		VA 2022 inkl. NVA	VA 2022	1. NVA	VA 2022 inkl. NVA	VA 2022	1. NVA
240700	Kindergarten Sonnenblumenweg									
Operative Gebarung										
2/240700+810000	Verpflegung	2114	3114	13	35 000,00	20 000,00	15 000,00	35 000,00	20 000,00	15 000,00
2/240700+813000	Erträge aus der Auflösung von Investitionszuschüssen (Kapitaltransfers)	2127			16 700,00	16 700,00				
2/240700+817000	Erträge aus der Auflösung von sonstigen Rückstellungen	2117								
2/240700+829300	Vergütung Quarantäne	2116	3116	18						
2/240700+861000	Transfers von Ländern, Landesfonds und Landeskammern	2121	3121	15						
2/240700+861100	Zinszuschuss	2121	3121	15	7 100,00	7 100,00		7 100,00	7 100,00	
2/240700+868400	Beschäftigungsbeitrag	2124	3124	16	9 600,00	9 600,00		9 600,00	9 600,00	
2/240700+868500	Kostenbeitrag Nachmittagsbetreuung	2124	3124	16	21 800,00	21 800,00		21 800,00	21 800,00	
SU 21 / 31	Summe Erträge / Einzahlungen operative Gebarung				90 200,00	75 200,00	15 000,00	73 500,00	58 500,00	15 000,00
1/240700-400000	Geringwert.Wirtschaftsgüter	2221	3221	23	2 500,00	2 500,00		2 500,00	2 500,00	
1/240700-400200	Spiel- und Fördermaterial GWG	2221	3221	23	3 000,00	3 000,00		3 000,00	3 000,00	
1/240700-430000	Verpflegung	2221	3221	23	35 000,00	20 000,00	15 000,00	35 000,00	20 000,00	15 000,00
1/240700-454000	Reinigungsmittel	2221	3221	23	1 300,00	1 300,00		1 300,00	1 300,00	
1/240700-456000	Büromaterial	2221	3221	23	700,00	700,00		700,00	700,00	
1/240700-457000	Druckwerke	2221	3221	23	600,00	600,00		600,00	600,00	
1/240700-459000	Sonstige Verbrauchsgüter	2221	3221	23	4 800,00	3 500,00	1 300,00	4 800,00	3 500,00	1 300,00
1/240700-459500	Beschäftigungsmaterial	2221	3221	23	6 600,00	6 600,00		6 600,00	6 600,00	
1/240700-511000	Geldbezüge VB II	2211	3211	20	187 600,00	187 600,00		187 600,00	187 600,00	
1/240700-565000	Mehrleistungsvergütungen	2211	3211	20	100,00	100,00		100,00	100,00	
1/240700-566000	Zuwendungen-Dienstjubiläum	2212	3212	20						
1/240700-569000	Sonstige Nebengebühren	2211	3211	20	900,00	500,00	400,00	900,00	500,00	400,00
1/240700-580000	Dienstgeberbeiträge FBAF	2212	3212	20	7 400,00	7 400,00		7 400,00	7 400,00	
1/240700-582000	Dienstgeberbeitrag SV	2212	3212	20	40 400,00	40 400,00		40 400,00	40 400,00	
1/240700-590000	Freiwillige Sozialleistungen	2212	3212	20	1 300,00	1 300,00		1 300,00	1 300,00	
1/240700-591000	Dotierung von Rückstellungen für Abfertigungen	2214			2 000,00	2 000,00				
1/240700-592000	Dotierung von Rückstellungen für Jubiläumszuwendungen	2214			2 600,00	2 600,00				
1/240700-593000	Dotierung von Rückstellungen für nicht konsumierte Urlaube	2214								
1/240700-600000	Strom	2222	3222	24	5 500,00	5 500,00		5 500,00	5 500,00	
1/240700-600100	Gas/Wärme	2222	3222	24	8 500,00	6 500,00	2 000,00	8 500,00	6 500,00	2 000,00
1/240700-613000	Instandhaltung von sonstigen Grundstückseinrichtungen	2224	3224	24	6 000,00	6 000,00		6 000,00	6 000,00	
1/240700-614000	Instandhaltung Gebäude	2224	3224	24	10 000,00	10 000,00		10 000,00	10 000,00	

1. Nachtragsvoranschlag 2022

Stadtgemeinde Bad Vöslau

NVA Ergebnis- und Finanzierungsvoranschlag Detailnachweis

		MVAG		VC QU	Ergebnisvoranschlag		Finanzierungsvoranschlag			
		EH	FH		VA 2022 inkl. NVA	VA 2022	1. NVA	VA 2022 inkl. NVA	VA 2022	1. NVA
1/240700-616000	Instandhaltung von Maschinen und maschinellen Anlagen	2224	3224	24	400,00	200,00	200,00	400,00	200,00	200,00
1/240700-616100	Wartung Kopiergerät	2224	3224	24	300,00	300,00		300,00	300,00	
1/240700-618000	Instandhaltung Einrichtung	2224	3224	24	2 500,00	2 500,00		2 500,00	2 500,00	
1/240700-630000	Porto	2222	3222	24	100,00	100,00		100,00	100,00	
1/240700-631000	Telefon	2222	3222	24	300,00	300,00		300,00	300,00	
1/240700-650000	Zinsen für Darlehen	2241	3241	25	5 500,00	5 500,00		5 500,00	5 500,00	
1/240700-670000	Versicherungen	2222	3222	24	2 400,00	2 400,00		2 400,00	2 400,00	
1/240700-680000	Abschreibung	2226			88 300,00	88 300,00				
1/240700-705000	Leasing Kopierer	2223	3223	24						
1/240700-710000	Öffentliche Abgaben	2225	3225	24	3 900,00	3 900,00		3 900,00	3 900,00	
1/240700-728000	Entgelte für Leistungen	2225	3225	24	700,00	700,00		700,00	700,00	
1/240700-728020	EDV-Wartung	2225	3225	24	500,00	500,00		500,00	500,00	
1/240700-728030	Gesundheitsdienst	2225	3225	24	1 300,00	1 300,00		1 300,00	1 300,00	
1/240700-728040	Entgelte Englischunterricht	2225	3225	24	1 000,00	1 000,00		1 000,00	1 000,00	
1/240700-728110	div.Sachaufwand	2225	3225	24	400,00	400,00		400,00	400,00	
SU 22 / 32	Summe Aufwendungen / Auszahlungen operative Gebarung				434 400,00	415 500,00	18 900,00	341 500,00	322 600,00	18 900,00
SA 0 / SA 1	(0) Nettoergebnis (21 - 22) / (1) Geldfluss operative Gebarung (31 - 32)				-344 200,00	-340 300,00	-3 900,00	-268 000,00	-264 100,00	-3 900,00
SU 23	Summe Haushaltsrücklagen				0,00	0,00	0,00	0,00	0,00	0,00
SA00	Nettoergebnis nach Zuw./Entn. Haushaltsrücklagen (Saldo 0 +/- SU23)				-344 200,00	-340 300,00	-3 900,00			
Investive Gebarung										
SU 33	Summe Einzahlungen investive Gebarung							0,00	0,00	0,00
1/240700-042000	Inventaranschaffung EDV		3415	2 41				1 500,00	1 500,00	
1/240700-042100	Inventaranschaffung		3415	2 41				2 000,00	2 000,00	
SU 34	Summe Auszahlungen investive Gebarung							3 500,00	3 500,00	0,00
SA2	Saldo (2) Geldfluss aus der Investiven Gebarung (33 - 34)							-3 500,00	-3 500,00	0,00
SA3	Saldo (3) Nettofinanzierungssaldo (Saldo 1 + Saldo 2)							-271 500,00	-267 600,00	-3 900,00
Finanzierungstätigkeit										
SU 35	Summe Einzahlungen aus der Finanzierungstätigkeit							0,00	0,00	0,00
1/240700-346000	Darlehensstilgung		3614	65				89 900,00	89 900,00	
SU 36	Summe Auszahlungen aus der Finanzierungstätigkeit							89 900,00	89 900,00	0,00
SA4	Saldo (4) Geldfluss aus der Finanzierungstätigkeit (35 - 36)							-89 900,00	-89 900,00	0,00
SA5	Saldo (5) Geldfluss aus der voranschlagswirksamen Gebarung (Saldo 3 + Saldo 4)							-361 400,00	-357 500,00	-3 900,00
240800	Krabbelstube									
Operative Gebarung										
2/240800+810000	Verpflegung	2114	3114	13	15 000,00	11 000,00	4 000,00	15 000,00	11 000,00	4 000,00
2/240800+813000	Erträge aus der Auflösung von Investitionszuschüssen (Kapitaltransfers)	2127			5 000,00	5 000,00				

1. Nachtragsvoranschlag 2022

Stadtgemeinde Bad Vöslau

NVA Ergebnis- und Finanzierungsvoranschlag Detailnachweis

		MVAG		VC QU	Ergebnisvoranschlag		Finanzierungsvoranschlag			
		EH	FH		VA 2022 inkl. NVA	VA 2022	1. NVA	VA 2022 inkl. NVA	VA 2022	1. NVA
2/240800+861000	Personalkostenförderung Land NÖ	2121	3121	15	38 000,00	38 000,00		38 000,00	38 000,00	
2/240800+861100	Zinsenzuschuss	2121	3121	15	12 800,00	12 800,00		12 800,00	12 800,00	
2/240800+868200	Kostenbeiträge	2124	3124	16	65 000,00	65 000,00		65 000,00	65 000,00	
SU 21 / 31	Summe Erträge / Einzahlungen operative Gebarung				135 800,00	131 800,00	4 000,00	130 800,00	126 800,00	4 000,00
1/240800-400000	Geringwert.Wirtschaftsgüter	2221	3221	23	2 000,00	2 000,00		2 000,00	2 000,00	
1/240800-400200	Spiel- und Fördermaterial GWG	2221	3221	23	1 700,00	1 700,00		1 700,00	1 700,00	
1/240800-430000	Verpflegung	2221	3221	23	15 000,00	11 000,00	4 000,00	15 000,00	11 000,00	4 000,00
1/240800-454000	Reinigungsmittel	2221	3221	23	1 600,00	700,00	900,00	1 600,00	700,00	900,00
1/240800-456000	Büromaterial	2221	3221	23	800,00	800,00		800,00	800,00	
1/240800-457000	Druckwerke	2221	3221	23	200,00	200,00		200,00	200,00	
1/240800-459000	Sonstige Verbrauchsgüter	2221	3221	23	1 500,00	1 500,00		1 500,00	1 500,00	
1/240800-459500	Beschäftigungsmaterial	2221	3221	23	2 000,00	2 000,00		2 000,00	2 000,00	
1/240800-600000	Strom	2222	3222	24	1 800,00	1 600,00	200,00	1 800,00	1 600,00	200,00
1/240800-600100	Gas/Wärme	2222	3222	24	5 000,00	4 000,00	1 000,00	5 000,00	4 000,00	1 000,00
1/240800-614000	Instandhaltung von Gebäuden	2224	3224	24	4 000,00	4 000,00		4 000,00	4 000,00	
1/240800-616100	Wartung Kopierer	2224	3224	24	200,00	200,00		200,00	200,00	
1/240800-631000	Telefon	2222	3222	24	200,00	200,00		200,00	200,00	
1/240800-670000	Versicherungen	2222	3222	24	1 100,00	1 100,00		1 100,00	1 100,00	
1/240800-680000	Abschreibung	2226			23 400,00	20 300,00	3 100,00			
1/240800-710000	Öffentliche Abgaben	2225	3225	24	2 200,00	2 200,00		2 200,00	2 200,00	
1/240800-728000	Entgelte für Leistungen	2225	3225	24	167 000,00	167 000,00		167 000,00	167 000,00	
1/240800-728020	Entgelte für sonstige Leistungen	2225	3225	24	500,00	500,00		500,00	500,00	
1/240800-729000	Sonstige Ausgaben	2225	3225	24	500,00	500,00		500,00	500,00	
SU 22 / 32	Summe Aufwendungen / Auszahlungen operative Gebarung				230 700,00	221 500,00	9 200,00	207 300,00	201 200,00	6 100,00
SA 0 / SA 1	(0) Nettoergebnis (21 - 22) / (1) Geldfluss operative Gebarung (31 - 32)				-94 900,00	-89 700,00	-5 200,00	-76 500,00	-74 400,00	-2 100,00
6/240800+895001	Entnahmen von allgemeinen Haushaltsrücklagen	2301		1	125 000,00		125 000,00			
SU 23	Summe Haushaltsrücklagen				125 000,00	0,00	125 000,00	0,00	0,00	0,00
SA00	Nettoergebnis nach Zuw./Entn. Haushaltsrücklagen (Saldo 0 +/- SU23)				30 100,00	-89 700,00	119 800,00			
Investive Gebarung										
SU 33	Summe Einzahlungen investive Gebarung							0,00	0,00	0,00
5/240800-010000	Gebäude und Bauten		3413	1 40				90 000,00		90 000,00
5/240800-042000	Amts-, Betriebs- und Geschäftsausstattung		3415	1 41				35 000,00		35 000,00
1/240800-042000	Inventaranschaffung EDV		3415	2 41				1 000,00	1 000,00	
1/240800-042100	Inventaranschaffung		3415	2 41				2 000,00	2 000,00	
SU 34	Summe Auszahlungen investive Gebarung							128 000,00	3 000,00	125 000,00
SA2	Saldo (2) Geldfluss aus der Investiven Gebarung (33 - 34)							-128 000,00	-3 000,00	-125 000,00
SA3	Saldo (3) Nettofinanzierungssaldo (Saldo 1 + Saldo 2)							-204 500,00	-77 400,00	-127 100,00

1. Nachtragsvoranschlag 2022

Stadtgemeinde Bad Vöslau

NVA Ergebnis- und Finanzierungsvoranschlag Detailnachweis

		MVAG		VC QU	Ergebnisvoranschlag		Finanzierungsvoranschlag			
		EH	FH		VA 2022 inkl. NVA	VA 2022	1. NVA	VA 2022 inkl. NVA	VA 2022	1. NVA
Finanzierungstätigkeit										
SU 35	Summe Einzahlungen aus der Finanzierungstätigkeit							0,00	0,00	0,00
SU 36	Summe Auszahlungen aus der Finanzierungstätigkeit							0,00	0,00	0,00
SA4	Saldo (4) Geldfluss aus der Finanzierungstätigkeit (35 – 36)							0,00	0,00	0,00
SA5	Saldo (5) Geldfluss aus der voranschlagswirksamen Gebarung (Saldo 3 + Saldo 4)							-204 500,00	-77 400,00	-127 100,00
26	Sport und außerschulische Leibeserziehung									
262	Sportplätze									
262000	Sportplätze									
Operative Gebarung										
2/262000+811000	Einnahmen a.Vermietung u.Verpachtung	2115	3115	14	500,00	500,00		500,00	500,00	
2/262000+813000	Erträge aus der Auflösung von Investitionszuschüssen (Kapitaltransfers)		2127		6 700,00	6 700,00				
2/262000+828000	Rückersätze von Ausgaben	2116	3116	18	3 500,00	3 500,00		3 500,00	3 500,00	
SU 21 / 31	Summe Erträge / Einzahlungen operative Gebarung				10 700,00	10 700,00	0,00	4 000,00	4 000,00	0,00
1/262000-452000	Treibstoffe	2221	3221	23	400,00	400,00		400,00	400,00	
1/262000-511000	Geldbezüge VB II	2211	3211	20	2 000,00	1 700,00	300,00	2 000,00	1 700,00	300,00
1/262000-580000	FBAF	2212	3212	20	100,00	100,00		100,00	100,00	
1/262000-582000	Dienstgeberbeitrag SV	2212	3212	20	400,00	400,00		400,00	400,00	
1/262000-600000	Strom für Beleuchtung	2222	3222	24	8 000,00	8 000,00		8 000,00	8 000,00	
1/262000-600100	Gas/Wärme	2222	3222	24	19 900,00	6 800,00	13 100,00	19 900,00	6 800,00	13 100,00
1/262000-610000	Instandhaltung von Grund und Boden	2224	3224	24	10 000,00	10 000,00		10 000,00	10 000,00	
1/262000-613000	Instandhaltung Grundstückseinrichtung	2224	3224	24	8 000,00	8 000,00		8 000,00	8 000,00	
1/262000-614000	Instandhaltung Gebäude	2224	3224	24	5 000,00	5 000,00		5 000,00	5 000,00	
1/262000-617000	Instandhaltung Fahrzeuge	2224	3224	24	900,00	900,00		900,00	900,00	
1/262000-670000	Versicherungen	2222	3222	24	1 000,00	1 000,00		1 000,00	1 000,00	
1/262000-680000	Abschreibung	2226			32 400,00	32 400,00				
1/262000-710000	Öffentl.Abgaben	2225	3225	24	3 500,00	3 500,00		3 500,00	3 500,00	
1/262000-722000	Rückersätze von Erträgen	2225	3225	24						
1/262000-728000	Entgelte für Leistungen	2225	3225	24	100,00	100,00		100,00	100,00	
SU 22 / 32	Summe Aufwendungen / Auszahlungen operative Gebarung				91 700,00	78 300,00	13 400,00	59 300,00	45 900,00	13 400,00
SA 0 / SA 1	(0) Nettoergebnis (21 - 22) / (1) Geldfluss operative Gebarung (31 – 32)				-81 000,00	-67 600,00	-13 400,00	-55 300,00	-41 900,00	-13 400,00
SU 23	Summe Haushaltsrücklagen				0,00	0,00	0,00	0,00	0,00	0,00
SA00	Nettoergebnis nach Zuw./Entn. Haushaltsrücklagen (Saldo 0 +/- SU23)				-81 000,00	-67 600,00	-13 400,00			
Investive Gebarung										
SU 33	Summe Einzahlungen investive Gebarung							0,00	0,00	0,00

1. Nachtragsvoranschlag 2022

Stadtgemeinde Bad Vöslau

NVA Ergebnis- und Finanzierungsvoranschlag Detailnachweis

		MVAG		VC QU	Ergebnisvoranschlag		Finanzierungsvoranschlag			
		EH	FH		VA 2022 inkl. NVA	VA 2022	1. NVA	VA 2022 inkl. NVA	VA 2022	1. NVA
1/262000-042000	Betriebsausstattung			3415 2 41				4 500,00	4 500,00	
SU 34	Summe Auszahlungen investive Gebarung							4 500,00	4 500,00	0,00
SA2	Saldo (2) Geldfluss aus der Investiven Gebarung (33 – 34)							-4 500,00	-4 500,00	0,00
SA3	Saldo (3) Nettofinanzierungssaldo (Saldo 1 + Saldo 2)							-59 800,00	-46 400,00	-13 400,00
Finanzierungstätigkeit										
SU 35	Summe Einzahlungen aus der Finanzierungstätigkeit							0,00	0,00	0,00
SU 36	Summe Auszahlungen aus der Finanzierungstätigkeit							0,00	0,00	0,00
SA4	Saldo (4) Geldfluss aus der Finanzierungstätigkeit (35 – 36)							0,00	0,00	0,00
SA5	Saldo (5) Geldfluss aus der voranschlagswirksamen Gebarung (Saldo 3 + Saldo 4)							-59 800,00	-46 400,00	-13 400,00
263	Turn- und Sporthallen									
263000	Feuerwehrturnhalle									
Operative Gebarung										
2/263000+817000	Erträge aus der Auflösung von sonstigen Rückstellungen			2117						
2/263000+828000	Rückersätze von Ausgaben			2116 3116 18	40 900,00	40 900,00		40 900,00	40 900,00	
SU 21 / 31	Summe Erträge / Einzahlungen operative Gebarung				40 900,00	40 900,00	0,00	40 900,00	40 900,00	0,00
1/263000-454000	Reinigungsmittel			2221 3221 23	6 200,00	700,00	5 500,00	6 200,00	700,00	5 500,00
1/263000-511000	Geldbezüge - VB II			2211 3211 20	13 900,00	13 900,00		13 900,00	13 900,00	
1/263000-569000	Sonstige Nebengebühren			2211 3211 20	200,00	200,00		200,00	200,00	
1/263000-580000	Dienstgeberbeiträge FBAF			2212 3212 20	600,00	600,00		600,00	600,00	
1/263000-582000	Dienstgeberbeitrag SV			2212 3212 20	3 000,00	3 000,00		3 000,00	3 000,00	
1/263000-590000	Freiw. Sozialleistungen			2212 3212 20	100,00	100,00		100,00	100,00	
1/263000-592000	Dotierung von Rückstellungen für Jubiläumszuwendungen			2214	300,00	300,00				
1/263000-600000	Strom für Beleuchtung			2222 3222 24	4 800,00	4 800,00		4 800,00	4 800,00	
1/263000-600100	Gas/Wärme			2222 3222 24	6 100,00	4 400,00	1 700,00	6 100,00	4 400,00	1 700,00
1/263000-614000	Instandhaltung Gebäude			2224 3224 24	10 000,00	10 000,00		10 000,00	10 000,00	
1/263000-618000	Instandhaltung Einrichtungen			2224 3224 24	1 300,00	1 300,00		1 300,00	1 300,00	
1/263000-670000	Versicherungen			2222 3222 24	700,00	700,00		700,00	700,00	
1/263000-680000	Abschreibung			2226	11 900,00	11 900,00				
1/263000-710000	Öffentl. Abgaben			2225 3225 24	1 100,00	1 100,00		1 100,00	1 100,00	
1/263000-728000	Entgelte für Leistungen			2225 3225 24	100,00	100,00		100,00	100,00	
SU 22 / 32	Summe Aufwendungen / Auszahlungen operative Gebarung				60 300,00	53 100,00	7 200,00	48 100,00	40 900,00	7 200,00
SA 0 / SA 1	(0) Nettoergebnis (21 - 22) / (1) Geldfluss operative Gebarung (31 – 32)				-19 400,00	-12 200,00	-7 200,00	-7 200,00	0,00	-7 200,00
SU 23	Summe Haushaltsrücklagen				0,00	0,00	0,00	0,00	0,00	0,00
SA00	Nettoergebnis nach Zuw./Entn. Haushaltsrücklagen (Saldo 0 +/- SU23)				-19 400,00	-12 200,00	-7 200,00			
Investive Gebarung										
SU 33	Summe Einzahlungen investive Gebarung							0,00	0,00	0,00

1. Nachtragsvoranschlag 2022

Stadtgemeinde Bad Vöslau

NVA Ergebnis- und Finanzierungsvoranschlag Detailnachweis

		MVAG VC QU			Ergebnisvoranschlag		Finanzierungsvoranschlag			
		EH	FH		VA 2022 inkl. NVA	VA 2022	1. NVA	VA 2022 inkl. NVA	VA 2022	1. NVA
SU 34	Summe Auszahlungen investive Gebarung							0,00	0,00	0,00
SA2	Saldo (2) Geldfluss aus der Investiven Gebarung (33 – 34)							0,00	0,00	0,00
SA3	Saldo (3) Nettofinanzierungssaldo (Saldo 1 + Saldo 2)							-7 200,00	0,00	-7 200,00
Finanzierungstätigkeit										
SU 35	Summe Einzahlungen aus der Finanzierungstätigkeit							0,00	0,00	0,00
SU 36	Summe Auszahlungen aus der Finanzierungstätigkeit							0,00	0,00	0,00
SA4	Saldo (4) Geldfluss aus der Finanzierungstätigkeit (35 – 36)							0,00	0,00	0,00
SA5	Saldo (5) Geldfluss aus der voranschlagswirksamen Gebarung (Saldo 3 + Saldo 4)							-7 200,00	0,00	-7 200,00
263100	Dreifachturnhalle									
Operative Gebarung										
2/263100+811000	Einnahmen a.Vermietung u.Verpachtung	2115	3115	14	65 000,00	65 000,00		65 000,00	65 000,00	
2/263100+811010	Einnahmen Kegelbahn 20 %	2115	3115	14	20 000,00	20 000,00		20 000,00	20 000,00	
2/263100+811020	Einnahmen Geymüllerhalle	2115	3115	14	2 500,00	2 500,00		2 500,00	2 500,00	
2/263100+811300	Einnahmen Verpachtung Restaurant	2115	3115	14	1 000,00	1 000,00		1 000,00	1 000,00	
2/263100+817000	Erträge aus der Auflösung von sonstigen Rückstellungen	2117								
2/263100+827000	Kostensätze Personal	2116	3116	18						
2/263100+828000	Rückersätze von Ausgaben	2116	3116	18	153 700,00	153 700,00		153 700,00	153 700,00	
2/263100+829000	Sonstige Einnahmen	2116	3116	18	1 000,00	1 000,00		1 000,00	1 000,00	
2/263100+861000	Transfers von Ländern, Landesfonds und Landeskammern	2121	3121	15						
2/263100+861100	Zinsenzuschuss	2121	3121	15	2 300,00	2 300,00		2 300,00	2 300,00	
SU 21 / 31	Summe Erträge / Einzahlungen operative Gebarung				245 500,00	245 500,00	0,00	245 500,00	245 500,00	0,00
1/263100-400000	Geringwert.Wirtschaftsgüter	2221	3221	23	1 200,00	600,00	600,00	1 200,00	600,00	600,00
1/263100-402100	Werkzeuge	2221	3221	23	100,00	100,00		100,00	100,00	
1/263100-454000	Reinigungsmittel	2221	3221	23	1 300,00	1 300,00		1 300,00	1 300,00	
1/263100-456000	Büromaterial	2221	3221	23	200,00	200,00		200,00	200,00	
1/263100-459000	Sonstige Verbrauchsgüter	2221	3221	23	2 800,00	2 000,00	800,00	2 800,00	2 000,00	800,00
1/263100-511000	Geldbezüge VB II	2211	3211	20	96 800,00	96 800,00		96 800,00	96 800,00	
1/263100-565000	Mehrleistungsvergütung	2211	3211	20	5 600,00	5 600,00		5 600,00	5 600,00	
1/263100-569000	Sonstige Nebengebühren	2211	3211	20	1 400,00	1 400,00		1 400,00	1 400,00	
1/263100-580000	Dienstgeberbeiträge FBAF	2212	3212	20	3 600,00	3 600,00		3 600,00	3 600,00	
1/263100-582000	Dienstgeberbeitrag SV	2212	3212	20	22 100,00	22 100,00		22 100,00	22 100,00	
1/263100-590000	Freiw.Sozialleistungen	2212	3212	20	600,00	600,00		600,00	600,00	
1/263100-591000	Dotierung von Rückstellungen für Abfertigungen	2214								
1/263100-593000	Dotierung von Rückstellungen für nicht konsumierte Urlaube	2214								

1. Nachtragsvoranschlag 2022

Stadtgemeinde Bad Vöslau

NVA Ergebnis- und Finanzierungsvoranschlag Detailnachweis

		MVAG		VC QU	Ergebnisvoranschlag			Finanzierungsvoranschlag		
		EH	FH		VA 2022 inkl. NVA	VA 2022	1. NVA	VA 2022 inkl. NVA	VA 2022	1. NVA
1/263100-600000	Strom für Beleuchtung	2222	3222	24	21 000,00	21 000,00		21 000,00	21 000,00	
1/263100-600100	Gas/Wärme	2222	3222	24	42 000,00	30 000,00	12 000,00	42 000,00	30 000,00	12 000,00
1/263100-614000	Instandhaltung Gebäude	2224	3224	24	97 400,00	80 000,00	17 400,00	97 400,00	80 000,00	17 400,00
1/263100-614010	Instandhaltung Geymüllerhalle	2224	3224	24	5 500,00	5 500,00		5 500,00	5 500,00	
1/263100-616000	Instandhalt. Maschinen, masch.Anlagen	2224	3224	24	2 100,00	2 100,00		2 100,00	2 100,00	
1/263100-616100	Wartung Kopiergerät	2224	3224	24	100,00	100,00		100,00	100,00	
1/263100-618000	Instandhaltung Einrichtungen	2224	3224	24	5 000,00	5 000,00		5 000,00	5 000,00	
1/263100-618010	Instandhaltung Kegelbahn	2224	3224	24	6 500,00	6 500,00		6 500,00	6 500,00	
1/263100-631000	Telefon	2222	3222	24	1 000,00	700,00	300,00	1 000,00	700,00	300,00
1/263100-670000	Versicherungen	2222	3222	24	6 700,00	6 700,00		6 700,00	6 700,00	
1/263100-670100	Versicherung Geymüllerhalle	2222	3222	24	500,00	500,00		500,00	500,00	
1/263100-680000	Abschreibung	2226			65 400,00	63 400,00	2 000,00			
1/263100-710000	Öffentl.Abgaben	2225	3225	24	21 300,00	21 300,00		21 300,00	21 300,00	
1/263100-728000	Entgelte für Leistungen	2225	3225	24	2 200,00	1 200,00	1 000,00	2 200,00	1 200,00	1 000,00
1/263100-728110	Diverser Sachaufwand	2225	3225	24	500,00	500,00		500,00	500,00	
1/263100-729010	Sonst.Ausgaben Geymüllerhalle	2225	3225	24	1 300,00	1 300,00		1 300,00	1 300,00	
SU 22 / 32	Summe Aufwendungen / Auszahlungen operative Gebarung				414 200,00	380 100,00	34 100,00	348 800,00	316 700,00	32 100,00
SA 0 / SA 1	(0) Nettoergebnis (21 - 22) / (1) Geldfluss operative Gebarung (31 - 32)				-168 700,00	-134 600,00	-34 100,00	-103 300,00	-71 200,00	-32 100,00
SU 23	Summe Haushaltsrücklagen				0,00	0,00	0,00	0,00	0,00	0,00
SA00	Nettoergebnis nach Zuw./Entn. Haushaltsrücklagen (Saldo 0 +/- SU23)				-168 700,00	-134 600,00	-34 100,00			
Investive Gebarung										
SU 33	Summe Einzahlungen investive Gebarung							0,00	0,00	0,00
1/263100-042000	Inventaranschaffung		3415	2 41				62 000,00	22 000,00	40 000,00
SU 34	Summe Auszahlungen investive Gebarung							62 000,00	22 000,00	40 000,00
SA2	Saldo (2) Geldfluss aus der Investiven Gebarung (33 - 34)							-62 000,00	-22 000,00	-40 000,00
SA3	Saldo (3) Nettofinanzierungssaldo (Saldo 1 + Saldo 2)							-165 300,00	-93 200,00	-72 100,00
Finanzierungstätigkeit										
SU 35	Summe Einzahlungen aus der Finanzierungstätigkeit							0,00	0,00	0,00
SU 36	Summe Auszahlungen aus der Finanzierungstätigkeit							0,00	0,00	0,00
SA4	Saldo (4) Geldfluss aus der Finanzierungstätigkeit (35 - 36)							0,00	0,00	0,00
SA5	Saldo (5) Geldfluss aus der voranschlagswirksamen Gebarung (Saldo 3 + Saldo 4)							-165 300,00	-93 200,00	-72 100,00
263200	Gymnasium Turnhalle									
Operative Gebarung										
2/263200+861100	Zinsenzuschuss	2121	3121	15	1 900,00	1 900,00		1 900,00	1 900,00	
SU 21 / 31	Summe Erträge / Einzahlungen operative Gebarung				1 900,00	1 900,00	0,00	1 900,00	1 900,00	0,00
1/263200-650000	Zinsen für Darlehen	2241	3241	25	2 100,00	2 100,00		2 100,00	2 100,00	
SU 22 / 32	Summe Aufwendungen / Auszahlungen operative Gebarung				2 100,00	2 100,00	0,00	2 100,00	2 100,00	0,00

1. Nachtragsvoranschlag 2022

NVA Ergebnis- und Finanzierungsvoranschlag Detailnachweis

Stadtgemeinde Bad Vöslau

	MVAG	VC QU		Ergebnisvoranschlag			Finanzierungsvoranschlag		
		EH	FH	VA 2022 inkl. NVA	VA 2022	1. NVA	VA 2022 inkl. NVA	VA 2022	1. NVA
SA 0 / SA 1	(0) Nettoergebnis (21 - 22) / (1) Geldfluss operative Gebarung (31 – 32)			-200,00	-200,00	0,00	-200,00	-200,00	0,00
SU 23	Summe Haushaltsrücklagen			0,00	0,00	0,00	0,00	0,00	0,00
SA00	Nettoergebnis nach Zuw./Entn. Haushaltsrücklagen (Saldo 0 +/- SU23)			-200,00	-200,00	0,00			
Investive Gebarung									
SU 33	Summe Einzahlungen investive Gebarung						0,00	0,00	0,00
SU 34	Summe Auszahlungen investive Gebarung						0,00	0,00	0,00
SA2	Saldo (2) Geldfluss aus der Investiven Gebarung (33 – 34)						0,00	0,00	0,00
SA3	Saldo (3) Nettofinanzierungssaldo (Saldo 1 + Saldo 2)						-200,00	-200,00	0,00
Finanzierungstätigkeit									
6/263200+346000	Bankdarlehen	3514	1 55						
SU 35	Summe Einzahlungen aus der Finanzierungstätigkeit						0,00	0,00	0,00
5/263200-346000	Investitionsdarlehen von Finanzunternehmen	3614	65						
1/263200-346000	Darlehensstilgung	3614	65				56 700,00	56 700,00	
SU 36	Summe Auszahlungen aus der Finanzierungstätigkeit						56 700,00	56 700,00	0,00
SA4	Saldo (4) Geldfluss aus der Finanzierungstätigkeit (35 – 36)						-56 700,00	-56 700,00	0,00
SA5	Saldo (5) Geldfluss aus der voranschlagswirksamen Gebarung (Saldo 3 + Saldo 4)						-56 900,00	-56 900,00	0,00
264	Eislaufplätze und –hallen								
264000	Eislaufplatz								
Operative Gebarung									
2/264000+811400	Einnahmen a.Vermietung u.Verpachtung	2115	3115	14	12 000,00	12 000,00		12 000,00	12 000,00
2/264000+829010	Sonst.Einnahmen Werbefl.	2116	3116	18	1 100,00	1 100,00		1 100,00	1 100,00
SU 21 / 31	Summe Erträge / Einzahlungen operative Gebarung				13 100,00	13 100,00	0,00	13 100,00	13 100,00
1/264000-452000	Treibstoffe	2221	3221	23	1 000,00	1 000,00		1 000,00	1 000,00
1/264000-511000	Geldbezüge VB II	2211	3211	20	3 400,00	3 400,00		3 400,00	3 400,00
1/264000-565000	Mehrleistungsvergütungen	2211	3211	20	300,00	300,00		300,00	300,00
1/264000-569000	Sonstige Nebengebühren	2211	3211	20	500,00	500,00		500,00	500,00
1/264000-580000	Dienstgeberbeiträge FBAF	2212	3212	20	200,00	200,00		200,00	200,00
1/264000-582000	Dienstgeberbeitrag SV	2212	3212	20	900,00	900,00		900,00	900,00
1/264000-590000	Freiwillige Sozialleistungen	2212	3212	20	100,00	100,00		100,00	100,00
1/264000-592000	Dotierung von Rückstellungen für Jubiläumszuwendungen	2214			100,00	100,00			
1/264000-593000	Dotierung von Rückstellungen für nicht konsumierte Urlaube	2214							
1/264000-600000	Strom	2222	3222	24	26 600,00	19 100,00	7 500,00	26 600,00	19 100,00
1/264000-600100	Gas/Wärme	2222	3222	24	2 500,00	1 800,00	700,00	2 500,00	1 800,00
1/264000-614000	Instandhaltung Gebäude	2224	3224	24	3 100,00	3 100,00		3 100,00	3 100,00
1/264000-616000	Instandhalt. Maschinen, masch.Anlagen	2224	3224	24	5 500,00	5 500,00		5 500,00	5 500,00

1. Nachtragsvoranschlag 2022

Stadtgemeinde Bad Vöslau

NVA Ergebnis- und Finanzierungsvoranschlag Detailnachweis

		MVAG		VC QU	Ergebnisvoranschlag			Finanzierungsvoranschlag		
		EH	FH		VA 2022 inkl. NVA	VA 2022	1. NVA	VA 2022 inkl. NVA	VA 2022	1. NVA
1/264000-618000	Instandhaltung Einrichtungen	2224	3224	24	1 800,00	1 800,00		1 800,00	1 800,00	
1/264000-631000	Telefon	2222	3222	24	400,00	400,00		400,00	400,00	
1/264000-670000	Versicherungen	2222	3222	24	1 000,00	1 000,00		1 000,00	1 000,00	
1/264000-680000	Abschreibung	2226			20 400,00	20 400,00				
1/264000-710000	Öffentl. Abgaben	2225	3225	24	2 700,00	2 700,00		2 700,00	2 700,00	
1/264000-728000	Entgelte für Leistungen	2225	3225	24	5 000,00	10 000,00	-5 000,00	5 000,00	10 000,00	-5 000,00
1/264000-728110	Diverser Sachaufwand	2225	3225	24	800,00	800,00		800,00	800,00	
1/264000-728140	Werbung	2225	3225	24	700,00	700,00		700,00	700,00	
SU 22 / 32	Summe Aufwendungen / Auszahlungen operative Gebarung				77 000,00	73 800,00	3 200,00	56 500,00	53 300,00	3 200,00
SA 0 / SA 1	(0) Nettoergebnis (21 - 22) / (1) Geldfluss operative Gebarung (31 - 32)				-63 900,00	-60 700,00	-3 200,00	-43 400,00	-40 200,00	-3 200,00
SU 23	Summe Haushaltsrücklagen				0,00	0,00	0,00	0,00	0,00	0,00
SA00	Nettoergebnis nach Zuw./Entn. Haushaltsrücklagen (Saldo 0 +/- SU23)				-63 900,00	-60 700,00	-3 200,00			
Investive Gebarung										
SU 33	Summe Einzahlungen investive Gebarung							0,00	0,00	0,00
1/264000-042000	Inventaranschaffung		3415	2 41				1 000,00	1 000,00	
SU 34	Summe Auszahlungen investive Gebarung							1 000,00	1 000,00	0,00
SA2	Saldo (2) Geldfluss aus der Investiven Gebarung (33 - 34)							-1 000,00	-1 000,00	0,00
SA3	Saldo (3) Nettofinanzierungssaldo (Saldo 1 + Saldo 2)							-44 400,00	-41 200,00	-3 200,00
Finanzierungstätigkeit										
SU 35	Summe Einzahlungen aus der Finanzierungstätigkeit							0,00	0,00	0,00
SU 36	Summe Auszahlungen aus der Finanzierungstätigkeit							0,00	0,00	0,00
SA4	Saldo (4) Geldfluss aus der Finanzierungstätigkeit (35 - 36)							0,00	0,00	0,00
SA5	Saldo (5) Geldfluss aus der voranschlagswirksamen Gebarung (Saldo 3 + Saldo 4)							-44 400,00	-41 200,00	-3 200,00
269	Sonstige Einrichtungen und Maßnahmen									
269000	Sonstige Einrichtungen und Maßnahmen									
Operative Gebarung										
SU 21 / 31	Summe Erträge / Einzahlungen operative Gebarung				0,00	0,00	0,00	0,00	0,00	0,00
1/269000-757000	Subventionen	2234	3234	27	75 000,00	75 000,00		75 000,00	75 000,00	
SU 22 / 32	Summe Aufwendungen / Auszahlungen operative Gebarung				75 000,00	75 000,00	0,00	75 000,00	75 000,00	0,00
SA 0 / SA 1	(0) Nettoergebnis (21 - 22) / (1) Geldfluss operative Gebarung (31 - 32)				-75 000,00	-75 000,00	0,00	-75 000,00	-75 000,00	0,00
SU 23	Summe Haushaltsrücklagen				0,00	0,00	0,00	0,00	0,00	0,00
SA00	Nettoergebnis nach Zuw./Entn. Haushaltsrücklagen (Saldo 0 +/- SU23)				-75 000,00	-75 000,00	0,00			
Investive Gebarung										
SU 33	Summe Einzahlungen investive Gebarung							0,00	0,00	0,00
SU 34	Summe Auszahlungen investive Gebarung							0,00	0,00	0,00
SA2	Saldo (2) Geldfluss aus der Investiven Gebarung (33 - 34)							0,00	0,00	0,00
SA3	Saldo (3) Nettofinanzierungssaldo (Saldo 1 + Saldo 2)							-75 000,00	-75 000,00	0,00

1. Nachtragsvoranschlag 2022

Stadtgemeinde Bad Vöslau

NVA Ergebnis- und Finanzierungsvoranschlag Detailnachweis

	MVAG	VC QU	Ergebnisvoranschlag			Finanzierungsvoranschlag				
			EH	FH	VA 2022 inkl. NVA	VA 2022	1. NVA	VA 2022 inkl. NVA	VA 2022	1. NVA
Finanzierungstätigkeit										
SU 35	Summe Einzahlungen aus der Finanzierungstätigkeit						0,00	0,00	0,00	
SU 36	Summe Auszahlungen aus der Finanzierungstätigkeit						0,00	0,00	0,00	
SA4	Saldo (4) Geldfluss aus der Finanzierungstätigkeit (35 – 36)						0,00	0,00	0,00	
SA5	Saldo (5) Geldfluss aus der voranschlagswirksamen Gebarung (Saldo 3 + Saldo 4)						-75 000,00	-75 000,00	0,00	
269100 Vereinshalle Lindenberghalle										
Operative Gebarung										
SU 21 / 31	Summe Erträge / Einzahlungen operative Gebarung				0,00	0,00	0,00	0,00	0,00	0,00
1/269100-600000	Strom für Beleuchtung	2222 3222	24		2 000,00	1 200,00	800,00	2 000,00	1 200,00	800,00
1/269100-614000	Instandhaltung Gebäude	2224 3224	24		5 000,00	5 000,00		5 000,00	5 000,00	
1/269100-680000	Planmäßige Abschreibung	2226			2 100,00	2 100,00				
1/269100-710000	Öffentl. Abgaben	2225 3225	24		600,00	600,00		600,00	600,00	
SU 22 / 32	Summe Aufwendungen / Auszahlungen operative Gebarung				9 700,00	8 900,00	800,00	7 600,00	6 800,00	800,00
SA 0 / SA 1	(0) Nettoergebnis (21 - 22) / (1) Geldfluss operative Gebarung (31 – 32)				-9 700,00	-8 900,00	-800,00	-7 600,00	-6 800,00	-800,00
SU 23	Summe Haushaltsrücklagen				0,00	0,00	0,00	0,00	0,00	0,00
SA00	Nettoergebnis nach Zuw./Entn. Haushaltsrücklagen (Saldo 0 +/- SU23)				-9 700,00	-8 900,00	-800,00			
Investive Gebarung										
SU 33	Summe Einzahlungen investive Gebarung							0,00	0,00	0,00
SU 34	Summe Auszahlungen investive Gebarung							0,00	0,00	0,00
SA2	Saldo (2) Geldfluss aus der Investiven Gebarung (33 – 34)							0,00	0,00	0,00
SA3	Saldo (3) Nettofinanzierungssaldo (Saldo 1 + Saldo 2)							-7 600,00	-6 800,00	-800,00
Finanzierungstätigkeit										
SU 35	Summe Einzahlungen aus der Finanzierungstätigkeit							0,00	0,00	0,00
SU 36	Summe Auszahlungen aus der Finanzierungstätigkeit							0,00	0,00	0,00
SA4	Saldo (4) Geldfluss aus der Finanzierungstätigkeit (35 – 36)							0,00	0,00	0,00
SA5	Saldo (5) Geldfluss aus der voranschlagswirksamen Gebarung (Saldo 3 + Saldo 4)							-7 600,00	-6 800,00	-800,00
27 Erwachsenenbildung										
273 Volksbüchereien										
273000 Stadtbücherei										
Operative Gebarung										
2/273000+810000	Bezugsgebühren	2114 3114	13		7 000,00	7 000,00		7 000,00	7 000,00	
2/273000+817000	Erträge aus der Auflösung von sonstigen Rückstellungen	2117								
2/273000+827000	Kostensätze Personal	2116 3116	18							
2/273000+829000	Sonstige Einnahmen	2116 3116	18		500,00	300,00	200,00	500,00	300,00	200,00

1. Nachtragsvoranschlag 2022

Stadtgemeinde Bad Vöslau

NVA Ergebnis- und Finanzierungsvoranschlag Detailnachweis

		MVAG		VC QU	Ergebnisvoranschlag		Finanzierungsvoranschlag			
		EH	FH		VA 2022 inkl. NVA	VA 2022	1. NVA	VA 2022 inkl. NVA	VA 2022	1. NVA
2/273000+861000	Förderung Land NÖ	2121	3121	15						
SU 21 / 31	Summe Erträge / Einzahlungen operative Gebarung				7 500,00	7 300,00	200,00	7 500,00	7 300,00	200,00
1/273000-400000	Geringwert.Wirtschaftsgüter	2221	3221	23	1 000,00	1 000,00		1 000,00	1 000,00	
1/273000-454000	Reinigungsmittel	2221	3221	23	300,00	300,00		300,00	300,00	
1/273000-456000	Schreib- und sonstige Büromittel	2221	3221	23	300,00	300,00		300,00	300,00	
1/273000-457000	Bücherankauf	2221	3221	23	5 500,00	5 500,00		5 500,00	5 500,00	
1/273000-459000	Sonst.Verbrauchsgüter	2221	3221	23	500,00	500,00		500,00	500,00	
1/273000-510000	Geldbezüge - VB I	2211	3211	20	50 600,00	50 600,00		50 600,00	50 600,00	
1/273000-511000	Geldbezüge VB II	2211	3211	20	4 000,00	4 000,00		4 000,00	4 000,00	
1/273000-565000	Mehrleistungsvergütung	2211	3211	20	6 200,00	6 200,00		6 200,00	6 200,00	
1/273000-569000	Sonstige Nebengebühren	2211	3211	20	200,00	200,00		200,00	200,00	
1/273000-569100	Studienbeihilfe	2211	3211	20	200,00	200,00		200,00	200,00	
1/273000-580000	Dienstgeberbeiträge FBAF	2212	3212	20	2 400,00	2 400,00		2 400,00	2 400,00	
1/273000-582000	Dienstgeberbeitrag SV	2212	3212	20	13 000,00	13 000,00		13 000,00	13 000,00	
1/273000-590000	Freiw.Sozialleistungen	2212	3212	20	500,00	500,00		500,00	500,00	
1/273000-591000	Dotierung von Rückstellungen für Abfertigungen	2214			900,00	900,00				
1/273000-592000	Dotierung von Rückstellungen für Jubiläumszuwendungen	2214			1 000,00	1 000,00				
1/273000-593000	Dotierung von Rückstellungen für nicht konsumierte Urlaube	2214								
1/273000-600000	Strom für Beleuchtung	2222	3222	24	500,00	500,00		500,00	500,00	
1/273000-600100	Gas/Wärme	2222	3222	24	4 000,00	4 000,00		4 000,00	4 000,00	
1/273000-614000	Instandhaltung Gebäude	2224	3224	24	11 000,00	7 000,00	4 000,00	11 000,00	7 000,00	4 000,00
1/273000-616000	Instandhalt. Maschinen, masch.Anlagen	2224	3224	24	200,00	200,00		200,00	200,00	
1/273000-616100	Instandhaltung Kopiergerät	2224	3224	24	300,00	300,00		300,00	300,00	
1/273000-618000	Instandhaltung Einrichtungen	2224	3224	24	300,00	300,00		300,00	300,00	
1/273000-630000	Porto	2222	3222	24	100,00	100,00		100,00	100,00	
1/273000-631000	Telefon	2222	3222	24	500,00	500,00		500,00	500,00	
1/273000-670000	Versicherungen	2222	3222	24	900,00	900,00		900,00	900,00	
1/273000-680000	Abschreibung	2226			7 600,00	7 600,00				
1/273000-705000	Leasing Kopierer	2223	3223	24						
1/273000-710000	Öffentl.Abgaben	2225	3225	24	300,00	300,00		300,00	300,00	
1/273000-724000	Reisegebühren	2225	3225	24	100,00	100,00		100,00	100,00	
1/273000-725000	Instandhaltung Buchbestände	2225	3225	24	300,00	300,00		300,00	300,00	
1/273000-726000	Mitgliedsbeiträge an Institutionen	2225	3225	24	200,00	200,00		200,00	200,00	
1/273000-728000	Entgelte für Leistungen	2225	3225	24	1 000,00	1 000,00		1 000,00	1 000,00	
1/273000-728020	EDV-Wartung	2225	3225	24	1 000,00	1 000,00		1 000,00	1 000,00	
1/273000-728140	Werbung	2225	3225	24	200,00	200,00		200,00	200,00	

1. Nachtragsvoranschlag 2022

Stadtgemeinde Bad Vöslau

NVA Ergebnis- und Finanzierungsvoranschlag Detailnachweis

		MVAG		VC QU	Ergebnisvoranschlag			Finanzierungsvoranschlag		
		EH	FH		VA 2022 inkl. NVA	VA 2022	1. NVA	VA 2022 inkl. NVA	VA 2022	1. NVA
1/273000-729000	Sonstige Ausgaben	2225	3225	24	200,00	100,00	100,00	200,00	100,00	100,00
SU 22 / 32	Summe Aufwendungen / Auszahlungen operative Gebarung				115 300,00	111 200,00	4 100,00	105 800,00	101 700,00	4 100,00
SA 0 / SA 1	(0) Nettoergebnis (21 - 22) / (1) Geldfluss operative Gebarung (31 - 32)				-107 800,00	-103 900,00	-3 900,00	-98 300,00	-94 400,00	-3 900,00
SU 23	Summe Haushaltsrücklagen				0,00	0,00	0,00	0,00	0,00	0,00
SA00	Nettoergebnis nach Zuw./Entn. Haushaltsrücklagen (Saldo 0 +/- SU23)				-107 800,00	-103 900,00	-3 900,00			
Investive Gebarung										
SU 33	Summe Einzahlungen investive Gebarung							0,00	0,00	0,00
1/273000-042100	Betriebsausstattung		3415	2 41						
SU 34	Summe Auszahlungen investive Gebarung							0,00	0,00	0,00
SA2	Saldo (2) Geldfluss aus der Investiven Gebarung (33 - 34)							0,00	0,00	0,00
SA3	Saldo (3) Nettofinanzierungssaldo (Saldo 1 + Saldo 2)							-98 300,00	-94 400,00	-3 900,00
Finanzierungstätigkeit										
SU 35	Summe Einzahlungen aus der Finanzierungstätigkeit							0,00	0,00	0,00
SU 36	Summe Auszahlungen aus der Finanzierungstätigkeit							0,00	0,00	0,00
SA4	Saldo (4) Geldfluss aus der Finanzierungstätigkeit (35 - 36)							0,00	0,00	0,00
SA5	Saldo (5) Geldfluss aus der voranschlagswirksamen Gebarung (Saldo 3 + Saldo 4)							-98 300,00	-94 400,00	-3 900,00
28										
Forschung und Wissenschaft										
282										
Studienbeihilfen										
282000										
Studienbeihilfen										
Operative Gebarung										
SU 21 / 31	Summe Erträge / Einzahlungen operative Gebarung				0,00	0,00	0,00	0,00	0,00	0,00
1/282000-768000	Zuwendungen	2234	3234	27	3 000,00	3 000,00		3 000,00	3 000,00	
1/282000-768100	Semesterticket	2234	3234	27	14 000,00	14 000,00		14 000,00	14 000,00	
SU 22 / 32	Summe Aufwendungen / Auszahlungen operative Gebarung				17 000,00	17 000,00	0,00	17 000,00	17 000,00	0,00
SA 0 / SA 1	(0) Nettoergebnis (21 - 22) / (1) Geldfluss operative Gebarung (31 - 32)				-17 000,00	-17 000,00	0,00	-17 000,00	-17 000,00	0,00
SU 23	Summe Haushaltsrücklagen				0,00	0,00	0,00	0,00	0,00	0,00
SA00	Nettoergebnis nach Zuw./Entn. Haushaltsrücklagen (Saldo 0 +/- SU23)				-17 000,00	-17 000,00	0,00			
Investive Gebarung										
SU 33	Summe Einzahlungen investive Gebarung							0,00	0,00	0,00
SU 34	Summe Auszahlungen investive Gebarung							0,00	0,00	0,00
SA2	Saldo (2) Geldfluss aus der Investiven Gebarung (33 - 34)							0,00	0,00	0,00
SA3	Saldo (3) Nettofinanzierungssaldo (Saldo 1 + Saldo 2)							-17 000,00	-17 000,00	0,00
Finanzierungstätigkeit										
SU 35	Summe Einzahlungen aus der Finanzierungstätigkeit							0,00	0,00	0,00
SU 36	Summe Auszahlungen aus der Finanzierungstätigkeit							0,00	0,00	0,00
SA4	Saldo (4) Geldfluss aus der Finanzierungstätigkeit (35 - 36)							0,00	0,00	0,00

1. Nachtragsvoranschlag 2022

Stadtgemeinde Bad Vöslau

NVA Ergebnis- und Finanzierungsvoranschlag Detailnachweis

	MVAG		VC QU	Ergebnisvoranschlag			Finanzierungsvoranschlag		
	EH	FH		VA 2022 inkl. NVA	VA 2022	1. NVA	VA 2022 inkl. NVA	VA 2022	1. NVA
SA5	Saldo (5) Geldfluss aus der voranschlagswirksamen Gebarung (Saldo 3 + Saldo 4)						-17 000,00	-17 000,00	0,00

	MVAG	VC QU	Ergebnisvoranschlag		Finanzierungsvoranschlag					
			EH	FH	VA 2022 inkl. NVA	VA 2022	1. NVA	VA 2022 inkl. NVA	VA 2022	1. NVA
3 Kunst, Kultur und Kultus										
32	Musik und darstellende Kunst									
320	Ausbildung in Musik und darstellender Kunst									
320000	Ausbildung in Musik und darstellend Kunst									
Operative Gebarung										
2/320000+810500	Leistungserlöse	2114	3114	13	320 000,00	320 000,00		320 000,00	320 000,00	
2/320000+811000	Miet- und Pächterlöse	2115	3115	14	500,00	500,00		500,00	500,00	
2/320000+816000	Kostenbeitrag Sooß	2114	3114	13	12 000,00	12 000,00		12 000,00	12 000,00	
2/320000+817000	Erträge aus der Auflösung von sonstigen Rückstellungen	2117			3 200,00	3 200,00				
2/320000+829000	Sonstige Einnahmen	2116	3116	18	500,00	500,00		500,00	500,00	
2/320000+861000	Förderung Land NÖ	2121	3121	15	378 000,00	378 000,00		378 000,00	378 000,00	
6/320000+861000	Bedarfszuweisung	2121	3121	1 15						
6/320000+861100	Sonderbedarfszuweisung	2121	3121	1 15						
6/320000+871000	Bedarfszuweisung	2121	3121	1 33	120 000,00	120 000,00		120 000,00	120 000,00	
6/320000+871100	Sonderbedarfszuweisung	2121	3121	1 33	150 000,00	150 000,00		150 000,00	150 000,00	
SU 21 / 31	Summe Erträge / Einzahlungen operative Gebarung				984 200,00	984 200,00	0,00	981 000,00	981 000,00	0,00
1/320000-400000	Geringwert.Wirtschaftsgüter	2221	3221	23	1 000,00	1 000,00		1 000,00	1 000,00	
1/320000-400200	Lehrmittel GWG	2221	3221	23	6 000,00	6 000,00		6 000,00	6 000,00	
1/320000-454000	Reinigungsmittel	2221	3221	23	2 500,00	2 500,00		2 500,00	2 500,00	
1/320000-456000	Schreib- und sonstige Büromittel	2221	3221	23	1 000,00	1 000,00		1 000,00	1 000,00	
1/320000-457000	Druckwerke	2221	3221	23	3 000,00	3 000,00		3 000,00	3 000,00	
1/320000-459000	Sonst.Verbrauchsgüter	2221	3221	23	1 600,00	1 600,00		1 600,00	1 600,00	
1/320000-459300	Unterrichtsmaterial	2221	3221	23	2 500,00	2 500,00		2 500,00	2 500,00	
1/320000-510000	Geldbezüge - VB I	2211	3211	20	743 100,00	743 100,00		743 100,00	743 100,00	
1/320000-511000	Geldbezüge VB II	2211	3211	20	24 500,00	24 500,00		24 500,00	24 500,00	
1/320000-563000	Sonst.Aufwandsentschädig.	2213	3213	20	3 300,00	3 300,00		3 300,00	3 300,00	
1/320000-565000	Mehrleistungsvergütung	2211	3211	20	17 200,00	17 200,00		17 200,00	17 200,00	
1/320000-566000	Zuwendungen Dienstjubiläen	2212	3212	20	4 000,00	4 000,00		4 000,00	4 000,00	
1/320000-569000	Sonstige Nebengebühren	2211	3211	20	100,00	100,00		100,00	100,00	
1/320000-569100	Sonstige Nebengebühren	2211	3211	20	200,00	200,00		200,00	200,00	
1/320000-580000	Dienstgeberbeiträge FBAF	2212	3212	20	30 900,00	30 900,00		30 900,00	30 900,00	
1/320000-582000	Dienstgeberbeitrag SV	2212	3212	20	163 500,00	163 500,00		163 500,00	163 500,00	
1/320000-590000	Freiw.Sozialleistungen	2212	3212	20	200,00	200,00		200,00	200,00	
1/320000-591000	Dotierung von Rückstellungen für Abfertigungen	2214			17 800,00	17 800,00				
1/320000-592000	Dotierung von Rückstellungen für Jubiläumswendungen	2214			9 600,00	9 600,00				

1. Nachtragsvoranschlag 2022

Stadtgemeinde Bad Vöslau

NVA Ergebnis- und Finanzierungsvoranschlag Detailnachweis

		MVAG		VC QU	Ergebnisvoranschlag		Finanzierungsvoranschlag			
		EH	FH		VA 2022 inkl. NVA	VA 2022	1. NVA	VA 2022 inkl. NVA	VA 2022	1. NVA
1/320000-600000	Strom	2222	3222	24	6 800,00	6 800,00		6 800,00	6 800,00	
1/320000-600100	Gas/Wärme	2222	3222	24	36 300,00	20 000,00	16 300,00	36 300,00	20 000,00	16 300,00
1/320000-614000	Instandhaltung Gebäude	2224	3224	24	7 000,00	7 000,00		7 000,00	7 000,00	
1/320000-616100	Instandhaltung Kopierer	2224	3224	24	1 100,00	1 100,00		1 100,00	1 100,00	
1/320000-618000	Instandhaltung Einrichtungen	2224	3224	24	3 000,00	3 000,00		3 000,00	3 000,00	
1/320000-618300	Instandhaltung Musikinstrumente	2224	3224	24	3 500,00	3 500,00		3 500,00	3 500,00	
1/320000-630000	Porto	2222	3222	24	100,00	100,00		100,00	100,00	
1/320000-631000	Telefon	2222	3222	24	1 000,00	1 000,00		1 000,00	1 000,00	
1/320000-650000	Zinsen für Darlehen	2241	3241	25		14 900,00	-14 900,00		14 900,00	-14 900,00
1/320000-670000	Versicherungen	2222	3222	24	7 800,00	7 800,00		7 800,00	7 800,00	
1/320000-680000	Abschreibung	2226			36 600,00	36 600,00				
1/320000-700100	Mieten	2223	3223	24	49 000,00	20 000,00	29 000,00	49 000,00	20 000,00	29 000,00
1/320000-705000	Leasing Kopierer	2223	3223	24						
1/320000-710000	Öffentliche Abgaben	2225	3225	24	8 700,00	8 700,00		8 700,00	8 700,00	
1/320000-724000	Reisegebühren	2225	3225	24	1 000,00	1 000,00		1 000,00	1 000,00	
1/320000-726000	Mitgliedsbeiträge an Institutionen	2225	3225	24	300,00	300,00		300,00	300,00	
1/320000-728000	Entgelte für Leistungen	2225	3225	24	3 800,00	1 800,00	2 000,00	3 800,00	1 800,00	2 000,00
1/320000-728020	Betreuung EDV	2225	3225	24	3 000,00	1 000,00	2 000,00	3 000,00	1 000,00	2 000,00
1/320000-728070	Durchführung von Veranstaltungen	2225	3225	24	2 000,00	2 000,00		2 000,00	2 000,00	
1/320000-728100	Vergütung für Aushilfen	2225	3225	24	500,00	500,00		500,00	500,00	
1/320000-728190	Schulungskosten	2225	3225	24	700,00	700,00		700,00	700,00	
1/320000-728800	Verwaltungskostenbeitrag	2225	3225	24	24 100,00	24 100,00		24 100,00	24 100,00	
SU 22 / 32	Summe Aufwendungen / Auszahlungen operative Gebarung				1 228 300,00	1 193 900,00	34 400,00	1 164 300,00	1 129 900,00	34 400,00
SA 0 / SA 1	(0) Nettoergebnis (21 - 22) / (1) Geldfluss operative Gebarung (31 - 32)				-244 100,00	-209 700,00	-34 400,00	-183 300,00	-148 900,00	-34 400,00
6/320000+895001	Entnahmen von allgemeinen Haushaltsrücklagen	2301		1						
SU 23	Summe Haushaltsrücklagen				0,00	0,00	0,00	0,00	0,00	0,00
SA00	Nettoergebnis nach Zuw./Entn. Haushaltsrücklagen (Saldo 0 +/- SU23)				-244 100,00	-209 700,00	-34 400,00			
Investive Gebarung										
6/320000+301000	sonstige Förderung		3331	1 33				100 000,00	100 000,00	
6/320000+301100	Mittel aus Raumordnung		3331	1 33				40 000,00	40 000,00	
SU 33	Summe Einzahlungen investive Gebarung							140 000,00	140 000,00	0,00
5/320000-010000	Zubau		3413	1 40				6 500 000,00	6 500 000,00	
1/320000-042000	Anschaffung EDV		3415	2 41						
1/320000-042100	Inventaranschaffung		3415	2 41				2 500,00	2 500,00	
1/320000-042200	Lehrmittel		3415	2 41				7 000,00	7 000,00	
1/320000-070000	Programmkosten		3411	2 42				4 000,00	4 000,00	
SU 34	Summe Auszahlungen investive Gebarung							6 513 500,00	6 513 500,00	0,00
SA2	Saldo (2) Geldfluss aus der Investiven Gebarung (33 - 34)							-6 373 500,00	-6 373 500,00	0,00

1. Nachtragsvoranschlag 2022

Stadtgemeinde Bad Vöslau

NVA Ergebnis- und Finanzierungsvoranschlag Detailnachweis

	MVAG	VC	QU	Ergebnisvoranschlag		Finanzierungsvoranschlag			
				EH	FH	VA 2022 inkl. NVA	VA 2022	1. NVA	VA 2022 inkl. NVA
SA3	Saldo (3) Nettofinanzierungssaldo (Saldo 1 + Saldo 2)						-6 556 800,00	-6 522 400,00	-34 400,00
Finanzierungstätigkeit									
6/320000+346000	Bankdarlehen	3514	1 55				6 090 000,00	6 090 000,00	
SU 35	Summe Einzahlungen aus der Finanzierungstätigkeit						6 090 000,00	6 090 000,00	0,00
1/320000-346000	Darlehentilgung Schloss Gainfarn	3614	65						
1/320000-346100	Darlehentilgung Zubau	3614	65					67 900,00	-67 900,00
SU 36	Summe Auszahlungen aus der Finanzierungstätigkeit						0,00	67 900,00	-67 900,00
SA4	Saldo (4) Geldfluss aus der Finanzierungstätigkeit (35 – 36)						6 090 000,00	6 022 100,00	67 900,00
SA5	Saldo (5) Geldfluss aus der voranschlagswirksamen Gebarung (Saldo 3 + Saldo 4)						-466 800,00	-500 300,00	33 500,00
35 Sonstige Kunstpflege									
351 Maßnahmen zur Kunstpflege									
351000 Förderungsbeiträge zur Kunstpflege									
Operative Gebarung									
2/351000+810400	Verkaufserlöse	2114	3114 13						
2/351000+829000	Sonstige Einnahmen	2116	3116 18	200,00	200,00		200,00	200,00	
2/351000+829010	Einnahmen Stadtfest	2116	3116 18						
SU 21 / 31	Summe Erträge / Einzahlungen operative Gebarung			200,00	200,00	0,00	200,00	200,00	0,00
1/351000-457000	Druckwerke	2221	3221 23	500,00	500,00		500,00	500,00	
1/351000-680000	Abschreibung	2226							
1/351000-728070	Durchführung von Veranstaltungen	2225	3225 24	500,00	500,00		500,00	500,00	
1/351000-728072	Kultur im Schloss	2225	3225 24						
SU 22 / 32	Summe Aufwendungen / Auszahlungen operative Gebarung			1 000,00	1 000,00	0,00	1 000,00	1 000,00	0,00
SA 0 / SA 1	(0) Nettoergebnis (21 - 22) / (1) Geldfluss operative Gebarung (31 – 32)			-800,00	-800,00	0,00	-800,00	-800,00	0,00
SU 23	Summe Haushaltsrücklagen			0,00	0,00	0,00	0,00	0,00	0,00
SA00	Nettoergebnis nach Zuw./Entn. Haushaltsrücklagen (Saldo 0 +/- SU23)			-800,00	-800,00	0,00			
Investive Gebarung									
SU 33	Summe Einzahlungen investive Gebarung						0,00	0,00	0,00
SU 34	Summe Auszahlungen investive Gebarung						0,00	0,00	0,00
SA2	Saldo (2) Geldfluss aus der Investiven Gebarung (33 – 34)						0,00	0,00	0,00
SA3	Saldo (3) Nettofinanzierungssaldo (Saldo 1 + Saldo 2)						-800,00	-800,00	0,00
Finanzierungstätigkeit									
SU 35	Summe Einzahlungen aus der Finanzierungstätigkeit						0,00	0,00	0,00
SU 36	Summe Auszahlungen aus der Finanzierungstätigkeit						0,00	0,00	0,00
SA4	Saldo (4) Geldfluss aus der Finanzierungstätigkeit (35 – 36)						0,00	0,00	0,00
SA5	Saldo (5) Geldfluss aus der voranschlagswirksamen Gebarung (Saldo 3 + Saldo 4)						-800,00	-800,00	0,00

1. Nachtragsvoranschlag 2022

Stadtgemeinde Bad Vöslau

NVA Ergebnis- und Finanzierungsvoranschlag Detailnachweis

		MVAG		VC QU	Ergebnisvoranschlag		Finanzierungsvoranschlag			
		EH	FH		VA 2022 inkl. NVA	VA 2022	1. NVA	VA 2022 inkl. NVA	VA 2022	1. NVA
36	Heimspflege									
360	Heimtmuseen									
360000	Heimtmuseen									
Operative Gebarung										
2/360000+810300	Eintrittsgelder	2114	3114	13	2 000,00	2 000,00		2 000,00	2 000,00	
2/360000+817000	Erträge aus der Auflösung von sonstigen Rückstellungen	2117			3 300,00	3 300,00				
2/360000+827000	Kostensätze Personal	2116	3116	18						
2/360000+868200	Spenden von Privaten	2124	3124	16	500,00	500,00		500,00	500,00	
SU 21 / 31	Summe Erträge / Einzahlungen operative Gebarung				5 800,00	5 800,00	0,00	2 500,00	2 500,00	0,00
1/360000-400000	Geringwert. Wirtschaftsgüter	2221	3221	23	500,00	500,00		500,00	500,00	
1/360000-454000	Reinigungsmittel	2221	3221	23	400,00	400,00		400,00	400,00	
1/360000-456000	Schreib- und sonstige Büromittel	2221	3221	23	200,00	200,00		200,00	200,00	
1/360000-457000	Druckwerke	2221	3221	23	1 000,00	1 000,00		1 000,00	1 000,00	
1/360000-459000	Sonst. Verbrauchsgüter	2221	3221	23	200,00	200,00		200,00	200,00	
1/360000-510000	Geldbezüge - VB I	2211	3211	20	23 500,00	23 500,00		23 500,00	23 500,00	
1/360000-511000	Geldbezüge VB II	2211	3211	20	4 000,00	4 000,00		4 000,00	4 000,00	
1/360000-565000	Mehrleistungsvergütung	2211	3211	20	2 400,00	2 400,00		2 400,00	2 400,00	
1/360000-566000	Zuwendungen-Dienstjubiläum	2212	3212	20	3 200,00	3 200,00		3 200,00	3 200,00	
1/360000-569000	Sonstige Nebengebühren	2211	3211	20	200,00	200,00		200,00	200,00	
1/360000-569100	Studienbeihilfe	2211	3211	20	200,00	200,00		200,00	200,00	
1/360000-580000	Dienstgeberbeiträge FBAF	2212	3212	20	1 300,00	1 300,00		1 300,00	1 300,00	
1/360000-581000	Dienstgeberbeiträge VB	2212	3212	20						
1/360000-582000	Dienstgeberbeitrag SV	2212	3212	20	6 900,00	6 900,00		6 900,00	6 900,00	
1/360000-590000	Freiw. Sozialleistungen	2212	3212	20	200,00	200,00		200,00	200,00	
1/360000-592000	Dotierung von Rückstellungen für Jubiläumszuwendungen	2214			100,00	100,00				
1/360000-593000	Dotierung von Rückstellungen für nicht konsumierte Urlaube	2214								
1/360000-600000	Strom für Beleuchtung	2222	3222	24	2 300,00	2 300,00		2 300,00	2 300,00	
1/360000-600100	Gas/Wärme	2222	3222	24	7 400,00	6 900,00	500,00	7 400,00	6 900,00	500,00
1/360000-614000	Instandhaltung Gebäude	2224	3224	24	12 400,00	4 000,00	8 400,00	12 400,00	4 000,00	8 400,00
1/360000-618000	Instandhaltung Einrichtungen	2224	3224	24	1 000,00	1 000,00		1 000,00	1 000,00	
1/360000-618300	Instandhaltung Exponate	2224	3224	24	700,00	700,00		700,00	700,00	
1/360000-630000	Porto	2222	3222	24	200,00	200,00		200,00	200,00	
1/360000-631000	Telefon	2222	3222	24	300,00	300,00		300,00	300,00	
1/360000-670000	Versicherungen	2222	3222	24	2 100,00	2 100,00		2 100,00	2 100,00	
1/360000-680000	Abschreibung	2226			34 800,00	34 500,00	300,00			

1. Nachtragsvoranschlag 2022

Stadtgemeinde Bad Vöslau

NVA Ergebnis- und Finanzierungsvoranschlag Detailnachweis

		MVAG		VC QU	Ergebnisvoranschlag			Finanzierungsvoranschlag		
		EH	FH		VA 2022 inkl. NVA	VA 2022	1. NVA	VA 2022 inkl. NVA	VA 2022	1. NVA
1/360000-700000	Sonderausstellung	2223	3223	24	4 000,00	2 500,00	1 500,00	4 000,00	2 500,00	1 500,00
1/360000-710000	Öffentl. Abgaben	2225	3225	24	2 200,00	2 200,00		2 200,00	2 200,00	
1/360000-723100	Repräsentationsausgaben	2225	3225	24	400,00	400,00		400,00	400,00	
1/360000-724000	Reisegebühren	2225	3225	24	600,00	600,00		600,00	600,00	
1/360000-726000	Mitgliedsbeiträge an Institutionen	2225	3225	24	200,00	200,00		200,00	200,00	
1/360000-728000	Entgelte für Leistungen	2225	3225	24	1 000,00	1 000,00		1 000,00	1 000,00	
1/360000-728010	Veröffentlichungen	2225	3225	24	400,00	400,00		400,00	400,00	
1/360000-728020	EDV-Wartung	2225	3225	24	400,00	300,00	100,00	400,00	300,00	100,00
1/360000-728140	Werbung	2225	3225	24	600,00	600,00		600,00	600,00	
1/360000-728300	Entgelte Leiharbeitskräfte	2225	3225	24	1 200,00	1 200,00		1 200,00	1 200,00	
SU 22 / 32	Summe Aufwendungen / Auszahlungen operative Gebarung				116 500,00	105 700,00	10 800,00	81 600,00	71 100,00	10 500,00
SA 0 / SA 1	(0) Nettoergebnis (21 - 22) / (1) Geldfluss operative Gebarung (31 - 32)				-110 700,00	-99 900,00	-10 800,00	-79 100,00	-68 600,00	-10 500,00
SU 23	Summe Haushaltsrücklagen				0,00	0,00	0,00	0,00	0,00	0,00
SA00	Nettoergebnis nach Zuw./Entn. Haushaltsrücklagen (Saldo 0 +/- SU23)				-110 700,00	-99 900,00	-10 800,00			
Investive Gebarung										
SU 33	Summe Einzahlungen investive Gebarung							0,00	0,00	0,00
1/360000-042000	Inventaranschaffung		3415	2 41				1 200,00	1 200,00	
1/360000-070000	Programmkosten		3411	2 42				1 000,00	1 000,00	
SU 34	Summe Auszahlungen investive Gebarung							2 200,00	2 200,00	0,00
SA2	Saldo (2) Geldfluss aus der Investiven Gebarung (33 - 34)							-2 200,00	-2 200,00	0,00
SA3	Saldo (3) Nettofinanzierungssaldo (Saldo 1 + Saldo 2)							-81 300,00	-70 800,00	-10 500,00
Finanzierungstätigkeit										
SU 35	Summe Einzahlungen aus der Finanzierungstätigkeit							0,00	0,00	0,00
SU 36	Summe Auszahlungen aus der Finanzierungstätigkeit							0,00	0,00	0,00
SA4	Saldo (4) Geldfluss aus der Finanzierungstätigkeit (35 - 36)							0,00	0,00	0,00
SA5	Saldo (5) Geldfluss aus der voranschlagswirksamen Gebarung (Saldo 3 + Saldo 4)							-81 300,00	-70 800,00	-10 500,00
361	Nichtwissenschaftliche Archive									
361000	Nichtwissenschaftliche Archive									
Operative Gebarung										
2/361000+810400	Verkaufserlöse	2114	3114	13	2 000,00	2 000,00		2 000,00	2 000,00	
SU 21 / 31	Summe Erträge / Einzahlungen operative Gebarung				2 000,00	2 000,00	0,00	2 000,00	2 000,00	0,00
1/361000-457000	Druckwerke	2221	3221	23	1 000,00	1 000,00		1 000,00	1 000,00	
1/361000-728000	Entgelte für Leistungen	2225	3225	24	1 000,00	1 000,00		1 000,00	1 000,00	
SU 22 / 32	Summe Aufwendungen / Auszahlungen operative Gebarung				2 000,00	2 000,00	0,00	2 000,00	2 000,00	0,00
SA 0 / SA 1	(0) Nettoergebnis (21 - 22) / (1) Geldfluss operative Gebarung (31 - 32)				0,00	0,00	0,00	0,00	0,00	0,00
SU 23	Summe Haushaltsrücklagen				0,00	0,00	0,00	0,00	0,00	0,00
SA00	Nettoergebnis nach Zuw./Entn. Haushaltsrücklagen (Saldo 0 +/- SU23)				0,00	0,00	0,00	0,00	0,00	0,00

1. Nachtragsvoranschlag 2022

Stadtgemeinde Bad Vöslau

NVA Ergebnis- und Finanzierungsvoranschlag Detailnachweis

	MVAG	VC QU	Ergebnisvoranschlag			Finanzierungsvoranschlag				
			EH	FH	VA 2022 inkl. NVA	VA 2022	1. NVA	VA 2022 inkl. NVA	VA 2022	1. NVA
Investive Gebarung										
SU 33			Summe Einzahlungen investive Gebarung					0,00	0,00	0,00
SU 34			Summe Auszahlungen investive Gebarung					0,00	0,00	0,00
SA2			Saldo (2) Geldfluss aus der Investiven Gebarung (33 – 34)					0,00	0,00	0,00
SA3			Saldo (3) Nettofinanzierungssaldo (Saldo 1 + Saldo 2)					0,00	0,00	0,00
Finanzierungstätigkeit										
SU 35			Summe Einzahlungen aus der Finanzierungstätigkeit					0,00	0,00	0,00
SU 36			Summe Auszahlungen aus der Finanzierungstätigkeit					0,00	0,00	0,00
SA4			Saldo (4) Geldfluss aus der Finanzierungstätigkeit (35 – 36)					0,00	0,00	0,00
SA5			Saldo (5) Geldfluss aus der voranschlagswirksamen Gebarung (Saldo 3 + Saldo 4)					0,00	0,00	0,00
362 Denkmalpflege										
362000 Denkmalpflege und Ortsbildpflege										
Operative Gebarung										
6/362000+829910			Zuführung aus der operativen Gebarung	2116	3116	1	18			
SU 21 / 31			Summe Erträge / Einzahlungen operative Gebarung			0,00	0,00	0,00	0,00	0,00
1/362000-600000			Strom für Beleuchtung	2222	3222	24		3 700,00	2 700,00	1 000,00
1/362000-615000			Instandhaltung von Kulturgütern	2224	3224	24		2 100,00	1 000,00	1 100,00
1/362000-680000			Planmäßige Abschreibung	2226				2 900,00	2 900,00	
1/362000-728000			Entgelte für Leistungen	2225	3225	24		4 000,00	6 500,00	-2 500,00
1/362000-729000			Sonstige Ausgaben	2225	3225	24		2 000,00	6 000,00	-4 000,00
SU 22 / 32			Summe Aufwendungen / Auszahlungen operative Gebarung			14 700,00	19 100,00	-4 400,00	11 800,00	16 200,00
SA 0 / SA 1			(0) Nettoergebnis (21 - 22) / (1) Geldfluss operative Gebarung (31 – 32)			-14 700,00	-19 100,00	4 400,00	-11 800,00	-16 200,00
6/362000+895001			Entnahmen von allgemeinen Haushaltsrücklagen	2301		1				
SU 23			Summe Haushaltsrücklagen			0,00	0,00	0,00	0,00	0,00
SA00			Nettoergebnis nach Zuw./Entn. Haushaltsrücklagen (Saldo 0 +/- SU23)			-14 700,00	-19 100,00	4 400,00		
Investive Gebarung										
6/362000+300000			Förderung Bundesdenkmalamt	3331	1	33			50 000,00	50 000,00
SU 33			Summe Einzahlungen investive Gebarung					50 000,00	50 000,00	0,00
5/362000-015000			Kulturgüter unbeweglich	3416	1	40		150 000,00	150 000,00	
1/362000-015000			Kulturgüter unbeweglich	3416	2	40		7 600,00		7 600,00
SU 34			Summe Auszahlungen investive Gebarung					157 600,00	150 000,00	7 600,00
SA2			Saldo (2) Geldfluss aus der Investiven Gebarung (33 – 34)					-107 600,00	-100 000,00	-7 600,00
SA3			Saldo (3) Nettofinanzierungssaldo (Saldo 1 + Saldo 2)					-119 400,00	-116 200,00	-3 200,00
Finanzierungstätigkeit										
6/362000+346000			Darlehen	3514	1	55		100 000,00	100 000,00	
SU 35			Summe Einzahlungen aus der Finanzierungstätigkeit					100 000,00	100 000,00	0,00

1. Nachtragsvoranschlag 2022

Stadtgemeinde Bad Vöslau

NVA Ergebnis- und Finanzierungsvoranschlag Detailnachweis

		MVAG VC QU			Ergebnisvoranschlag		Finanzierungsvoranschlag			
		EH	FH		VA 2022 inkl. NVA	VA 2022	1. NVA	VA 2022 inkl. NVA	VA 2022	1. NVA
SU 36	Summe Auszahlungen aus der Finanzierungstätigkeit							0,00	0,00	0,00
SA4	Saldo (4) Geldfluss aus der Finanzierungstätigkeit (35 – 36)							100 000,00	100 000,00	0,00
SA5	Saldo (5) Geldfluss aus der voranschlagswirksamen Gebarung (Saldo 3 + Saldo 4)							-19 400,00	-16 200,00	-3 200,00
369	Sonstige Einrichtungen und Maßnahmen									
369000	Sonst. Maßnahmen Brauchtumpflege									
Operative Gebarung										
2/369000+829010	Stadtfest Einnahmen	2116	3116	18	10 000,00	10 000,00		10 000,00	10 000,00	
2/369000+829011	Blunzenkirtag Einnahmen	2116	3116	18	800,00	800,00		800,00	800,00	
2/369000+829015	Versteckte Ecken Einnahmen	2116	3116	18						
2/369000+829016	Sonstige Erträge	2116	3116	18	500,00	500,00		500,00	500,00	
2/369000+829017	Stadterlebnisse	2116	3116	18	3 000,00	400,00	2 600,00	3 000,00	400,00	2 600,00
SU 21 / 31	Summe Erträge / Einzahlungen operative Gebarung				14 300,00	11 700,00	2 600,00	14 300,00	11 700,00	2 600,00
1/369000-400000	Geringwertige Wirtschaftsgüter (GWG)	2221	3221	23	500,00	500,00		500,00	500,00	
1/369000-459000	Sonstige Verbrauchsgüter	2221	3221	23	500,00	500,00		500,00	500,00	
1/369000-618000	Instandhaltung	2224	3224	24	500,00	500,00		500,00	500,00	
1/369000-728070	Stadtfest	2225	3225	24	30 000,00	25 000,00	5 000,00	30 000,00	25 000,00	5 000,00
1/369000-728071	Blunzenkirtag	2225	3225	24	6 000,00	6 000,00		6 000,00	6 000,00	
1/369000-728072	Trauben Most Kur	2225	3225	24	4 100,00	4 100,00		4 100,00	4 100,00	
1/369000-728073	Faschingstreiben	2225	3225	24	2 500,00	2 500,00		2 500,00	2 500,00	
1/369000-728074	Seifenkistenrennen	2225	3225	24						
1/369000-728075	Versteckte Ecken	2225	3225	24	2 500,00	2 500,00		2 500,00	2 500,00	
1/369000-728076	sonstige Veranstaltungen	2225	3225	24	1 000,00	1 000,00		1 000,00	1 000,00	
1/369000-728077	Stadterlebnisse	2225	3225	24	4 500,00	4 500,00		4 500,00	4 500,00	
1/369000-728140	Werbung	2225	3225	24	1 000,00	1 000,00		1 000,00	1 000,00	
1/369000-757000	Subventionen	2234	3234	27						
SU 22 / 32	Summe Aufwendungen / Auszahlungen operative Gebarung				53 100,00	48 100,00	5 000,00	53 100,00	48 100,00	5 000,00
SA 0 / SA 1	(0) Nettoergebnis (21 - 22) / (1) Geldfluss operative Gebarung (31 – 32)				-38 800,00	-36 400,00	-2 400,00	-38 800,00	-36 400,00	-2 400,00
SU 23	Summe Haushaltsrücklagen				0,00	0,00	0,00	0,00	0,00	0,00
SA00	Nettoergebnis nach Zuw./Entn. Haushaltsrücklagen (Saldo 0 +/- SU23)				-38 800,00	-36 400,00	-2 400,00			
Investive Gebarung										
SU 33	Summe Einzahlungen investive Gebarung							0,00	0,00	0,00
1/369000-042000	Amts-, Betriebs- und Geschäftsausstattung		3415	2 41				1 000,00	1 000,00	
SU 34	Summe Auszahlungen investive Gebarung							1 000,00	1 000,00	0,00
SA2	Saldo (2) Geldfluss aus der Investiven Gebarung (33 – 34)							-1 000,00	-1 000,00	0,00
SA3	Saldo (3) Nettofinanzierungssaldo (Saldo 1 + Saldo 2)							-39 800,00	-37 400,00	-2 400,00

1. Nachtragsvoranschlag 2022

Stadtgemeinde Bad Vöslau

NVA Ergebnis- und Finanzierungsvoranschlag Detailnachweis

		MVAG		VC QU	Ergebnisvoranschlag			Finanzierungsvoranschlag		
		EH	FH		VA 2022 inkl. NVA	VA 2022	1. NVA	VA 2022 inkl. NVA	VA 2022	1. NVA
Finanzierungstätigkeit										
SU 35	Summe Einzahlungen aus der Finanzierungstätigkeit							0,00	0,00	0,00
SU 36	Summe Auszahlungen aus der Finanzierungstätigkeit							0,00	0,00	0,00
SA4	Saldo (4) Geldfluss aus der Finanzierungstätigkeit (35 – 36)							0,00	0,00	0,00
SA5	Saldo (5) Geldfluss aus der voranschlagswirksamen Gebarung (Saldo 3 + Saldo 4)							-39 800,00	-37 400,00	-2 400,00
38	Sonstige Kulturpflege									
381	Maßnahmen der Kulturpflege									
381000	Maßnahmen der Kulturpflege									
Operative Gebarung										
2/381000+829000	Einnahmen Weihnachtsmarkt	2116	3116	18						
2/381000+829010	Einnahmen sonst. Kulturveranstaltungen	2116	3116	18						
2/381000+829012	Kultur im Schloss Einnahmen	2116	3116	18	1 000,00	1 000,00		1 000,00	1 000,00	
2/381000+829013	Jazzkeller Einnahmen	2116	3116	18	500,00	500,00		500,00	500,00	
2/381000+829014	Kabarett Einnahmen	2116	3116	18	3 000,00	3 000,00		3 000,00	3 000,00	
2/381000+829017	sonstige Veranstaltungen Einnahmen	2116	3116	18	1 000,00	1 000,00		1 000,00	1 000,00	
SU 21 / 31	Summe Erträge / Einzahlungen operative Gebarung				5 500,00	5 500,00	0,00	5 500,00	5 500,00	0,00
1/381000-400000	Geringwertige Wirtschaftsgüter (GWG)	2221	3221	23	9 000,00	9 000,00		9 000,00	9 000,00	
1/381000-459000	Sonstige Verbrauchsgüter	2221	3221	23	500,00	500,00		500,00	500,00	
1/381000-618000	Instandhaltung	2224	3224	24	1 000,00	1 000,00		1 000,00	1 000,00	
1/381000-680000	Abschreibung	2226			1 900,00	900,00	1 000,00			
1/381000-728070	Weihnachtsmarkt	2225	3225	24						
1/381000-728072	Kultur im Schloss	2225	3225	24	5 000,00	5 000,00		5 000,00	5 000,00	
1/381000-728073	Jazzkeller	2225	3225	24	2 000,00	2 000,00		2 000,00	2 000,00	
1/381000-728074	Kabarett	2225	3225	24	3 000,00	3 000,00		3 000,00	3 000,00	
1/381000-728075	Frühlingskonzerte	2225	3225	24						
1/381000-728076	Musik unter Bäumen	2225	3225	24						
1/381000-728077	sonstige Veranstaltungen	2225	3225	24	7 400,00	15 000,00	-7 600,00	7 400,00	15 000,00	-7 600,00
1/381000-757000	Subventionen	2234	3234	27	14 000,00	14 000,00		14 000,00	14 000,00	
SU 22 / 32	Summe Aufwendungen / Auszahlungen operative Gebarung				43 800,00	50 400,00	-6 600,00	41 900,00	49 500,00	-7 600,00
SA 0 / SA 1	(0) Nettoergebnis (21 - 22) / (1) Geldfluss operative Gebarung (31 – 32)				-38 300,00	-44 900,00	6 600,00	-36 400,00	-44 000,00	7 600,00
SU 23	Summe Haushaltsrücklagen				0,00	0,00	0,00	0,00	0,00	0,00
SA00	Nettoergebnis nach Zuw./Entn. Haushaltsrücklagen (Saldo 0 +/- SU23)				-38 300,00	-44 900,00	6 600,00			
Investive Gebarung										
SU 33	Summe Einzahlungen investive Gebarung							0,00	0,00	0,00
1/381000-042000	Inventar		3415	2 41				12 600,00	12 000,00	600,00
SU 34	Summe Auszahlungen investive Gebarung							12 600,00	12 000,00	600,00

1. Nachtragsvoranschlag 2022

Stadtgemeinde Bad Vöslau

NVA Ergebnis- und Finanzierungsvoranschlag Detailnachweis

	MVAG	VC QU	Ergebnisvoranschlag			Finanzierungsvoranschlag					
			EH	FH	VA 2022 inkl. NVA	VA 2022	1. NVA	VA 2022 inkl. NVA	VA 2022	1. NVA	
SA2			Saldo (2) Geldfluss aus der Investiven Gebarung (33 – 34)					-12 600,00	-12 000,00	-600,00	
SA3			Saldo (3) Nettofinanzierungssaldo (Saldo 1 + Saldo 2)					-49 000,00	-56 000,00	7 000,00	
Finanzierungstätigkeit											
SU 35			Summe Einzahlungen aus der Finanzierungstätigkeit					0,00	0,00	0,00	
SU 36			Summe Auszahlungen aus der Finanzierungstätigkeit					0,00	0,00	0,00	
SA4			Saldo (4) Geldfluss aus der Finanzierungstätigkeit (35 – 36)					0,00	0,00	0,00	
SA5			Saldo (5) Geldfluss aus der voranschlagswirksamen Gebarung (Saldo 3 + Saldo 4)					-49 000,00	-56 000,00	7 000,00	
39			Kultus								
390			Kirchliche Angelegenheiten								
390000			Kirchliche Angelegenheiten								
Operative Gebarung											
SU 21 / 31			Summe Erträge / Einzahlungen operative Gebarung			0,00	0,00	0,00	0,00	0,00	0,00
1/390000-600000			2222	3222	24	2 900,00	2 900,00		2 900,00	2 900,00	
1/390000-728050			2225	3225	24	1 400,00	2 400,00	-1 000,00	1 400,00	2 400,00	-1 000,00
1/390000-729000			2225	3225	24	200,00	200,00		200,00	200,00	
SU 22 / 32			Summe Aufwendungen / Auszahlungen operative Gebarung			4 500,00	5 500,00	-1 000,00	4 500,00	5 500,00	-1 000,00
SA 0 / SA 1			(0) Nettoergebnis (21 - 22) / (1) Geldfluss operative Gebarung (31 – 32)			-4 500,00	-5 500,00	1 000,00	-4 500,00	-5 500,00	1 000,00
SU 23			Summe Haushaltsrücklagen			0,00	0,00	0,00	0,00	0,00	0,00
SA00			Nettoergebnis nach Zuw./Entn. Haushaltsrücklagen (Saldo 0 +/- SU23)			-4 500,00	-5 500,00	1 000,00			
Investive Gebarung											
SU 33			Summe Einzahlungen investive Gebarung					0,00	0,00	0,00	
SU 34			Summe Auszahlungen investive Gebarung					0,00	0,00	0,00	
SA2			Saldo (2) Geldfluss aus der Investiven Gebarung (33 – 34)					0,00	0,00	0,00	
SA3			Saldo (3) Nettofinanzierungssaldo (Saldo 1 + Saldo 2)					-4 500,00	-5 500,00	1 000,00	
Finanzierungstätigkeit											
SU 35			Summe Einzahlungen aus der Finanzierungstätigkeit					0,00	0,00	0,00	
SU 36			Summe Auszahlungen aus der Finanzierungstätigkeit					0,00	0,00	0,00	
SA4			Saldo (4) Geldfluss aus der Finanzierungstätigkeit (35 – 36)					0,00	0,00	0,00	
SA5			Saldo (5) Geldfluss aus der voranschlagswirksamen Gebarung (Saldo 3 + Saldo 4)					-4 500,00	-5 500,00	1 000,00	

		MVAG		VC QU	Ergebnisvoranschlag		Finanzierungsvoranschlag			
		EH	FH		VA 2022 inkl. NVA	VA 2022	1. NVA	VA 2022 inkl. NVA	VA 2022	1. NVA
4 Soziale Wohlfahrt und Wohnbauförderung										
41	Allgemeine öffentliche Wohlfahrt									
419	Sonstige Einrichtungen und Maßnahmen									
419000	Sonstige Einrichtungen und Maßnahmen									
Operative Gebarung										
2/419000+861000	Transfers von Ländern, Landesfonds und Landeskammern	2121	3121	15						
SU 21 / 31	Summe Erträge / Einzahlungen operative Gebarung				0,00	0,00	0,00	0,00	0,00	0,00
1/419000-751000	Sozialhilfe-Wohnsitzgemeindebeitrag	2231	3231	26	89 000,00	89 000,00		89 000,00	89 000,00	
1/419000-751100	Sozialhilfeverbandsumlage	2231	3231	26	2 042 000,00	2 042 000,00		2 042 000,00	2 042 000,00	
1/419000-768000	Zuwendungen	2234	3234	27	52 000,00	52 000,00		52 000,00	52 000,00	
1/419000-768100	Sozialhilfe-Bestattungen	2234	3234	27	4 000,00	4 000,00		4 000,00	4 000,00	
SU 22 / 32	Summe Aufwendungen / Auszahlungen operative Gebarung				2 187 000,00	2 187 000,00	0,00	2 187 000,00	2 187 000,00	0,00
SA 0 / SA 1	(0) Nettoergebnis (21 - 22) / (1) Geldfluss operative Gebarung (31 - 32)				-2 187 000,00	-2 187 000,00	0,00	-2 187 000,00	-2 187 000,00	0,00
SU 23	Summe Haushaltsrücklagen				0,00	0,00	0,00	0,00	0,00	0,00
SA00	Nettoergebnis nach Zuw./Entn. Haushaltsrücklagen (Saldo 0 +/- SU23)				-2 187 000,00	-2 187 000,00	0,00			0,00
Investive Gebarung										
SU 33	Summe Einzahlungen investive Gebarung							0,00	0,00	0,00
SU 34	Summe Auszahlungen investive Gebarung							0,00	0,00	0,00
SA2	Saldo (2) Geldfluss aus der Investiven Gebarung (33 - 34)							0,00	0,00	0,00
SA3	Saldo (3) Nettofinanzierungssaldo (Saldo 1 + Saldo 2)							-2 187 000,00	-2 187 000,00	0,00
Finanzierungstätigkeit										
SU 35	Summe Einzahlungen aus der Finanzierungstätigkeit							0,00	0,00	0,00
SU 36	Summe Auszahlungen aus der Finanzierungstätigkeit							0,00	0,00	0,00
SA4	Saldo (4) Geldfluss aus der Finanzierungstätigkeit (35 - 36)							0,00	0,00	0,00
SA5	Saldo (5) Geldfluss aus der voranschlagswirksamen Gebarung (Saldo 3 + Saldo 4)							-2 187 000,00	-2 187 000,00	0,00
42	Freie Wohlfahrt									
429	Sonstige Einrichtungen und Maßnahmen									
429000	Sonstige Einrichtungen und Maßnahmen									
Operative Gebarung										
2/429000+816000	Kostenbeiträge Kinderferienbetreuung	2114	3114	13	23 000,00	18 000,00	5 000,00	23 000,00	18 000,00	5 000,00
2/429000+816100	Kostenbeiträge Seniorenurlaub	2114	3114	13	6 000,00	6 000,00		6 000,00	6 000,00	
2/429000+861000	Förderung Land NÖ	2121	3121	15	3 000,00	3 000,00		3 000,00	3 000,00	
2/429000+868000	Spenden Altenfonds Bad Vöslau	2124	3124	16	500,00	500,00		500,00	500,00	

1. Nachtragsvoranschlag 2022

Stadtgemeinde Bad Vöslau

NVA Ergebnis- und Finanzierungsvoranschlag Detailnachweis

		MVAG		VC QU	Ergebnisvoranschlag		Finanzierungsvoranschlag			
		EH	FH		VA 2022 inkl. NVA	VA 2022	1. NVA	VA 2022 inkl. NVA	VA 2022	1. NVA
2/429000+868200	Spenden Sozialfonds	2124	3124	16	500,00	500,00		500,00	500,00	
SU 21 / 31	Summe Erträge / Einzahlungen operative Gebarung				33 000,00	28 000,00	5 000,00	33 000,00	28 000,00	5 000,00
1/429000-510000	Geldbezüge - VB I	2211	3211	20	1 100,00	1 100,00		1 100,00	1 100,00	
1/429000-565000	Mehrleistungsvergütungen	2211	3211	20	300,00	300,00		300,00	300,00	
1/429000-580000	Dienstgeberbeiträge FBAF	2212	3212	20	100,00	100,00		100,00	100,00	
1/429000-582000	Dienstgeberbeitrag SV	2212	3212	20	300,00	300,00		300,00	300,00	
1/429000-728000	Entgelte für Leistungen	2225	3225	24	25 000,00	25 000,00		25 000,00	25 000,00	
1/429000-729000	Sonstige Ausgaben	2225	3225	24	500,00	500,00		500,00	500,00	
1/429000-757000	Subventionen	2234	3234	27	5 000,00	5 000,00		5 000,00	5 000,00	
1/429000-768000	Seniorenbetreuung	2234	3234	27	6 000,00	6 000,00		6 000,00	6 000,00	
1/429000-768100	Integrationsmaßnahmen	2234	3234	27	8 000,00	8 000,00		8 000,00	8 000,00	
1/429000-768200	Zuwendungen Sozialfonds	2234	3234	27	5 000,00	5 000,00		5 000,00	5 000,00	
1/429000-768300	Zuwendungen Altensfonds Bad Vöslau	2234	3234	27	3 000,00	3 000,00		3 000,00	3 000,00	
SU 22 / 32	Summe Aufwendungen / Auszahlungen operative Gebarung				54 300,00	54 300,00	0,00	54 300,00	54 300,00	0,00
SA 0 / SA 1	(0) Nettoergebnis (21 - 22) / (1) Geldfluss operative Gebarung (31 - 32)				-21 300,00	-26 300,00	5 000,00	-21 300,00	-26 300,00	5 000,00
2/429000+894000	Entnahmen von zweckgebundenen Haushaltsrücklagen	2301								
2/429000+894001	Entnahmen von zweckgebundenen Haushaltsrücklagen	2301			8 000,00	8 000,00				
1/429000-794000	Zuweisung an zweckgebundene Haushaltsrücklagen	2401								
1/429000-794001	Zuweisung an zweckgebundene Haushaltsrücklagen	2401			1 000,00	1 000,00				
SU 23	Summe Haushaltsrücklagen				7 000,00	7 000,00	0,00	0,00	0,00	0,00
SA00	Nettoergebnis nach Zuw./Entn. Haushaltsrücklagen (Saldo 0 +/- SU23)				-14 300,00	-19 300,00	5 000,00			
Investive Gebarung										
SU 33	Summe Einzahlungen investive Gebarung							0,00	0,00	0,00
SU 34	Summe Auszahlungen investive Gebarung							0,00	0,00	0,00
SA2	Saldo (2) Geldfluss aus der Investiven Gebarung (33 - 34)							0,00	0,00	0,00
SA3	Saldo (3) Nettofinanzierungssaldo (Saldo 1 + Saldo 2)							-21 300,00	-26 300,00	5 000,00
Finanzierungstätigkeit										
SU 35	Summe Einzahlungen aus der Finanzierungstätigkeit							0,00	0,00	0,00
SU 36	Summe Auszahlungen aus der Finanzierungstätigkeit							0,00	0,00	0,00
SA4	Saldo (4) Geldfluss aus der Finanzierungstätigkeit (35 - 36)							0,00	0,00	0,00
SA5	Saldo (5) Geldfluss aus der voranschlagswirksamen Gebarung (Saldo 3 + Saldo 4)							-21 300,00	-26 300,00	5 000,00

1. Nachtragsvoranschlag 2022

Stadtgemeinde Bad Vöslau

NVA Ergebnis- und Finanzierungsvoranschlag Detailnachweis

		MVAG		VC QU	Ergebnisvoranschlag		Finanzierungsvoranschlag			
		EH	FH		VA 2022 inkl. NVA	VA 2022	1. NVA	VA 2022 inkl. NVA	VA 2022	1. NVA
43	Jugendwohlfahrt									
439	Sonstige Einrichtungen und Maßnahmen									
439000	Sonstige Einrichtungen und Maßnahmen									
Operative Gebarung										
2/439000+816000	Kostenbeiträge	2114	3114	13	2 000,00	2 000,00		2 000,00	2 000,00	
2/439000+829000	Sonstige Einnahmen	2116	3116	18	600,00	600,00		600,00	600,00	
2/439000+861000	Förderung Land NÖ	2121	3121	15	1 000,00	1 000,00		1 000,00	1 000,00	
2/439000+868000	Spenden Familien- und Jugendfonds	2124	3124	16	1 000,00	1 000,00		1 000,00	1 000,00	
SU 21 / 31	Summe Erträge / Einzahlungen operative Gebarung				4 600,00	4 600,00	0,00	4 600,00	4 600,00	0,00
1/439000-728000	Jugendarbeit	2225	3225	24	20 000,00	20 000,00		20 000,00	20 000,00	
1/439000-728070	Jugendaktivitäten	2225	3225	24	3 000,00	3 000,00		3 000,00	3 000,00	
1/439000-728100	Familien-Audit	2225	3225	24	10 000,00	10 000,00		10 000,00	10 000,00	
1/439000-751000	Jugendwohlfahrtsumlage	2231	3231	26	390 000,00	390 000,00		390 000,00	390 000,00	
1/439000-768000	Zuwendungen	2234	3234	27	40 000,00	40 000,00		40 000,00	40 000,00	
1/439000-768100	Tagesbetreuung	2234	3234	27	21 200,00	21 200,00		21 200,00	21 200,00	
1/439000-768200	Zuwendungen Familien- und Jugendfonds	2234	3234	27	4 800,00	3 000,00	1 800,00	4 800,00	3 000,00	1 800,00
SU 22 / 32	Summe Aufwendungen / Auszahlungen operative Gebarung				489 000,00	487 200,00	1 800,00	489 000,00	487 200,00	1 800,00
SA 0 / SA 1	(0) Nettoergebnis (21 - 22) / (1) Geldfluss operative Gebarung (31 - 32)				-484 400,00	-482 600,00	-1 800,00	-484 400,00	-482 600,00	-1 800,00
2/439000+894000	Entnahmen von zweckgebundenen Haushaltsrücklagen		2301							
2/439000+894001	Entnahmen von zweckgebundenen Haushaltsrücklagen		2301		4 800,00	3 000,00	1 800,00			
1/439000-794000	Zuweisung an zweckgebundene Haushaltsrücklagen		2401							
1/439000-794001	Zuweisung an zweckgebundene Haushaltsrücklagen		2401		1 000,00	1 000,00				
SU 23	Summe Haushaltsrücklagen				3 800,00	2 000,00	1 800,00	0,00	0,00	0,00
SA00	Nettoergebnis nach Zuw./Entn. Haushaltsrücklagen (Saldo 0 +/- SU23)				-480 600,00	-480 600,00	0,00			
Investive Gebarung										
SU 33	Summe Einzahlungen investive Gebarung							0,00	0,00	0,00
SU 34	Summe Auszahlungen investive Gebarung							0,00	0,00	0,00
SA2	Saldo (2) Geldfluss aus der Investiven Gebarung (33 - 34)							0,00	0,00	0,00
SA3	Saldo (3) Nettofinanzierungssaldo (Saldo 1 + Saldo 2)							-484 400,00	-482 600,00	-1 800,00
Finanzierungstätigkeit										
SU 35	Summe Einzahlungen aus der Finanzierungstätigkeit							0,00	0,00	0,00
SU 36	Summe Auszahlungen aus der Finanzierungstätigkeit							0,00	0,00	0,00
SA4	Saldo (4) Geldfluss aus der Finanzierungstätigkeit (35 - 36)							0,00	0,00	0,00

1. Nachtragsvoranschlag 2022

Stadtgemeinde Bad Vöslau

NVA Ergebnis- und Finanzierungsvoranschlag Detailnachweis

		MVAG		VC QU	Ergebnisvoranschlag			Finanzierungsvoranschlag		
		EH	FH		VA 2022 inkl. NVA	VA 2022	1. NVA	VA 2022 inkl. NVA	VA 2022	1. NVA
SA5	Saldo (5) Geldfluss aus der voranschlagswirksamen Gebarung (Saldo 3 + Saldo 4)							-484 400,00	-482 600,00	-1 800,00
439100	Familienzuwendungen									
Operative Gebarung										
SU 21 / 31	Summe Erträge / Einzahlungen operative Gebarung				0,00	0,00	0,00	0,00	0,00	0,00
1/439100-768000	Windelrucksäcke	2234	3234	27	6 000,00	6 000,00		6 000,00	6 000,00	
SU 22 / 32	Summe Aufwendungen / Auszahlungen operative Gebarung				6 000,00	6 000,00	0,00	6 000,00	6 000,00	0,00
SA 0 / SA 1	(0) Nettoergebnis (21 - 22) / (1) Geldfluss operative Gebarung (31 - 32)				-6 000,00	-6 000,00	0,00	-6 000,00	-6 000,00	0,00
SU 23	Summe Haushaltsrücklagen				0,00	0,00	0,00	0,00	0,00	0,00
SA00	Nettoergebnis nach Zuw./Entn. Haushaltsrücklagen (Saldo 0 +/- SU23)				-6 000,00	-6 000,00	0,00			
Investive Gebarung										
SU 33	Summe Einzahlungen investive Gebarung							0,00	0,00	0,00
SU 34	Summe Auszahlungen investive Gebarung							0,00	0,00	0,00
SA2	Saldo (2) Geldfluss aus der Investiven Gebarung (33 - 34)							0,00	0,00	0,00
SA3	Saldo (3) Nettofinanzierungssaldo (Saldo 1 + Saldo 2)							-6 000,00	-6 000,00	0,00
Finanzierungstätigkeit										
SU 35	Summe Einzahlungen aus der Finanzierungstätigkeit							0,00	0,00	0,00
SU 36	Summe Auszahlungen aus der Finanzierungstätigkeit							0,00	0,00	0,00
SA4	Saldo (4) Geldfluss aus der Finanzierungstätigkeit (35 - 36)							0,00	0,00	0,00
SA5	Saldo (5) Geldfluss aus der voranschlagswirksamen Gebarung (Saldo 3 + Saldo 4)							-6 000,00	-6 000,00	0,00

1. Nachtragsvoranschlag 2022

Stadtgemeinde Bad Vöslau

NVA Ergebnis- und Finanzierungsvoranschlag Detailnachweis

	MVAG	VC QU	Ergebnisvoranschlag			Finanzierungsvoranschlag				
			EH	FH	VA 2022 inkl. NVA	VA 2022	1. NVA	VA 2022 inkl. NVA	VA 2022	1. NVA
5 Gesundheit										
51	Gesundheitsdienst									
510	Medizinische Bereichsversorgung									
510000	Medizinische Bereichsversorgung									
Operative Gebarung										
2/510000+860000	Förderung Gesundheit Österreich GmbH	2121	3121	15	90 300,00		90 300,00	90 300,00		90 300,00
SU 21 / 31	Summe Erträge / Einzahlungen operative Gebarung				90 300,00	0,00	90 300,00	90 300,00	0,00	90 300,00
1/510000-400000	Geringwertige Wirtschaftsgüter (GWG)	2221	3221	23	5 000,00		5 000,00	5 000,00		5 000,00
1/510000-452000	Tank - Stromtanstelle	2221	3221	23	300,00		300,00	300,00		300,00
1/510000-456000	Schreib-, Zeichen- und sonstige Büromittel	2221	3221	23	300,00		300,00	300,00		300,00
1/510000-457000	Druckwerke	2221	3221	23	200,00		200,00	200,00		200,00
1/510000-459000	Sonstige Verbrauchsgüter	2221	3221	23	200,00		200,00	200,00		200,00
1/510000-510000	Geldbezüge - VB I	2211	3211	20	30 900,00		30 900,00	30 900,00		30 900,00
1/510000-580000	Dienstgeberbeiträge FBAF	2212	3212	20	1 100,00		1 100,00	1 100,00		1 100,00
1/510000-582000	Dienstgeberbeitrag SV	2212	3212	20	5 400,00		5 400,00	5 400,00		5 400,00
1/510000-631000	Telefon	2222	3222	24	200,00		200,00	200,00		200,00
1/510000-670000	Versicherungen	2222	3222	24	500,00		500,00	500,00		500,00
1/510000-700000	Miet- und Pachtaufwand	2223	3223	24	2 200,00		2 200,00	2 200,00		2 200,00
1/510000-710000	Öffentliche Abgaben, ohne Gebühren gemäß FAG	2225	3225	24	200,00		200,00	200,00		200,00
1/510000-751000	gemeindeärztlicher Dienst	2231	3231	26	43 500,00	42 000,00	1 500,00	43 500,00	42 000,00	1 500,00
SU 22 / 32	Summe Aufwendungen / Auszahlungen operative Gebarung				90 000,00	42 000,00	48 000,00	90 000,00	42 000,00	48 000,00
SA 0 / SA 1	(0) Nettoergebnis (21 - 22) / (1) Geldfluss operative Gebarung (31 - 32)				300,00	-42 000,00	42 300,00	300,00	-42 000,00	42 300,00
SU 23	Summe Haushaltsrücklagen				0,00	0,00	0,00	0,00	0,00	0,00
SA00	Nettoergebnis nach Zuw./Entn. Haushaltsrücklagen (Saldo 0 +/- SU23)				300,00	-42 000,00	42 300,00			
Investive Gebarung										
SU 33	Summe Einzahlungen investive Gebarung							0,00	0,00	0,00
1/510000-040000	Fahrzeuge		3414	2 41				25 000,00		25 000,00
1/510000-042000	Amts-, Betriebs- und Geschäftsausstattung		3415	2 41				5 000,00		5 000,00
SU 34	Summe Auszahlungen investive Gebarung							30 000,00	0,00	30 000,00
SA2	Saldo (2) Geldfluss aus der Investiven Gebarung (33 - 34)							-30 000,00	0,00	-30 000,00
SA3	Saldo (3) Nettofinanzierungssaldo (Saldo 1 + Saldo 2)							-29 700,00	-42 000,00	12 300,00
Finanzierungstätigkeit										
SU 35	Summe Einzahlungen aus der Finanzierungstätigkeit							0,00	0,00	0,00
SU 36	Summe Auszahlungen aus der Finanzierungstätigkeit							0,00	0,00	0,00

1. Nachtragsvoranschlag 2022

Stadtgemeinde Bad Vöslau

NVA Ergebnis- und Finanzierungsvoranschlag Detailnachweis

	MVAG	VC QU	Ergebnisvoranschlag			Finanzierungsvoranschlag				
			EH	FH	VA 2022 inkl. NVA	VA 2022	1. NVA	VA 2022 inkl. NVA	VA 2022	1. NVA
SA4			Saldo (4) Geldfluss aus der Finanzierungstätigkeit (35 – 36)					0,00	0,00	0,00
SA5			Saldo (5) Geldfluss aus der voranschlagswirksamen Gebarung (Saldo 3 + Saldo 4)					-29 700,00	-42 000,00	12 300,00
512			Sonstige medizinische Beratung und Betreuung							
512000			Impfungen und Gesundheitsuntersuchung							
Operative Gebarung										
SU 21 / 31			Summe Erträge / Einzahlungen operative Gebarung			0,00	0,00	0,00	0,00	0,00
1/512000-402000			2221	3221	23		1 100,00	-1 100,00	1 100,00	-1 100,00
SU 22 / 32			Summe Aufwendungen / Auszahlungen operative Gebarung			0,00	1 100,00	-1 100,00	0,00	1 100,00
SA 0 / SA 1			(0) Nettoergebnis (21 - 22) / (1) Geldfluss operative Gebarung (31 – 32)			0,00	-1 100,00	1 100,00	0,00	-1 100,00
SU 23			Summe Haushaltsrücklagen			0,00	0,00	0,00	0,00	0,00
SA00			Nettoergebnis nach Zuw./Entn. Haushaltsrücklagen (Saldo 0 +/- SU23)			0,00	-1 100,00	1 100,00		
Investive Gebarung										
SU 33			Summe Einzahlungen investive Gebarung					0,00	0,00	0,00
SU 34			Summe Auszahlungen investive Gebarung					0,00	0,00	0,00
SA2			Saldo (2) Geldfluss aus der Investiven Gebarung (33 – 34)					0,00	0,00	0,00
SA3			Saldo (3) Nettofinanzierungssaldo (Saldo 1 + Saldo 2)					0,00	-1 100,00	1 100,00
Finanzierungstätigkeit										
SU 35			Summe Einzahlungen aus der Finanzierungstätigkeit					0,00	0,00	0,00
SU 36			Summe Auszahlungen aus der Finanzierungstätigkeit					0,00	0,00	0,00
SA4			Saldo (4) Geldfluss aus der Finanzierungstätigkeit (35 – 36)					0,00	0,00	0,00
SA5			Saldo (5) Geldfluss aus der voranschlagswirksamen Gebarung (Saldo 3 + Saldo 4)					0,00	-1 100,00	1 100,00
519			Sonstige Einrichtungen und Maßnahmen							
519100			Covid-Massentestungen							
Operative Gebarung										
2/519100+829000			2116	3116	18					
SU 21 / 31			Summe Erträge / Einzahlungen operative Gebarung			0,00	0,00	0,00	0,00	0,00
1/519100-728000			2225	3225	24					
SU 22 / 32			Summe Aufwendungen / Auszahlungen operative Gebarung			0,00	0,00	0,00	0,00	0,00
SA 0 / SA 1			(0) Nettoergebnis (21 - 22) / (1) Geldfluss operative Gebarung (31 – 32)			0,00	0,00	0,00	0,00	0,00
SU 23			Summe Haushaltsrücklagen			0,00	0,00	0,00	0,00	0,00
SA00			Nettoergebnis nach Zuw./Entn. Haushaltsrücklagen (Saldo 0 +/- SU23)			0,00	0,00	0,00		
Investive Gebarung										
SU 33			Summe Einzahlungen investive Gebarung					0,00	0,00	0,00
SU 34			Summe Auszahlungen investive Gebarung					0,00	0,00	0,00
SA2			Saldo (2) Geldfluss aus der Investiven Gebarung (33 – 34)					0,00	0,00	0,00
SA3			Saldo (3) Nettofinanzierungssaldo (Saldo 1 + Saldo 2)					0,00	0,00	0,00

1. Nachtragsvoranschlag 2022

Stadtgemeinde Bad Vöslau

NVA Ergebnis- und Finanzierungsvoranschlag Detailnachweis

	MVAG	VC QU	Ergebnisvoranschlag			Finanzierungsvoranschlag				
			EH	FH	VA 2022 inkl. NVA	VA 2022	1. NVA	VA 2022 inkl. NVA	VA 2022	1. NVA
Finanzierungstätigkeit										
SU 35							0,00	0,00	0,00	
SU 36							0,00	0,00	0,00	
SA4							0,00	0,00	0,00	
SA5							0,00	0,00	0,00	
52	Umweltschutz									
520	Natur- und Landschaftsschutz									
520000	Natur- und Landschaftsschutz									
Operative Gebarung										
2/520000+829000	Sonstige Einnahmen	2116	3116	18	1 500,00	1 500,00		1 500,00	1 500,00	
SU 21 / 31	Summe Erträge / Einzahlungen operative Gebarung				1 500,00	1 500,00	0,00	1 500,00	1 500,00	0,00
1/520000-600000	Strom für Beleuchtung	2222	3222	24	1 200,00	900,00	300,00	1 200,00	900,00	300,00
1/520000-613000	Instandhaltung Grundstückseinrichtungen	2224	3224	24	7 000,00	7 000,00		7 000,00	7 000,00	
1/520000-613100	Gewässerpflege	2224	3224	24	20 000,00	20 000,00		20 000,00	20 000,00	
1/520000-728000	Baumkataster	2225	3225	24	50 000,00	50 000,00		50 000,00	50 000,00	
1/520000-728100	Trockrasenpflege	2225	3225	24	18 000,00	18 000,00		18 000,00	18 000,00	
1/520000-728190	Diverse Ausgaben	2225	3225	24	2 000,00	2 000,00		2 000,00	2 000,00	
SU 22 / 32	Summe Aufwendungen / Auszahlungen operative Gebarung				98 200,00	97 900,00	300,00	98 200,00	97 900,00	300,00
SA 0 / SA 1	(0) Nettoergebnis (21 - 22) / (1) Geldfluss operative Gebarung (31 - 32)				-96 700,00	-96 400,00	-300,00	-96 700,00	-96 400,00	-300,00
SU 23	Summe Haushaltsrücklagen				0,00	0,00	0,00	0,00	0,00	0,00
SA00	Nettoergebnis nach Zuw./Entn. Haushaltsrücklagen (Saldo 0 +/- SU23)				-96 700,00	-96 400,00	-300,00			
Investive Gebarung										
SU 33	Summe Einzahlungen investive Gebarung							0,00	0,00	0,00
SU 34	Summe Auszahlungen investive Gebarung							0,00	0,00	0,00
SA2	Saldo (2) Geldfluss aus der Investiven Gebarung (33 - 34)							0,00	0,00	0,00
SA3	Saldo (3) Nettofinanzierungssaldo (Saldo 1 + Saldo 2)							-96 700,00	-96 400,00	-300,00
Finanzierungstätigkeit										
SU 35	Summe Einzahlungen aus der Finanzierungstätigkeit							0,00	0,00	0,00
SU 36	Summe Auszahlungen aus der Finanzierungstätigkeit							0,00	0,00	0,00
SA4	Saldo (4) Geldfluss aus der Finanzierungstätigkeit (35 - 36)							0,00	0,00	0,00
SA5	Saldo (5) Geldfluss aus der voranschlagswirksamen Gebarung (Saldo 3 + Saldo 4)							-96 700,00	-96 400,00	-300,00

1. Nachtragsvoranschlag 2022

Stadtgemeinde Bad Vöslau

NVA Ergebnis- und Finanzierungsvoranschlag Detailnachweis

		MVAG		VC	QU	Ergebnisvoranschlag			Finanzierungsvoranschlag			
		EH	FH			VA 2022 inkl. NVA	VA 2022	1. NVA	VA 2022 inkl. NVA	VA 2022	1. NVA	
522	Reinhaltung der Luft											
522000	Stromtankstelle											
	Operative Gebarung											
6/522000+860000	Transfers von Bund, Bundesfonds und Bundeskammern	2121	3121	1	15	5 000,00		5 000,00	5 000,00			5 000,00
SU 21 / 31	Summe Erträge / Einzahlungen operative Gebarung					5 000,00	0,00	5 000,00	5 000,00	0,00		5 000,00
1/522000-452000	Strom f. Betankung	2221	3221		23	2 000,00	2 000,00		2 000,00		2 000,00	
1/522000-680000	Planmäßige Abschreibung	2226				1 500,00	400,00	1 100,00				
1/522000-700100	Nutzungsentgelt E-Car-Sharing	2223	3223		24	3 600,00	3 600,00		3 600,00		3 600,00	
SU 22 / 32	Summe Aufwendungen / Auszahlungen operative Gebarung					7 100,00	6 000,00	1 100,00	5 600,00	5 600,00		0,00
SA 0 / SA 1	(0) Nettoergebnis (21 - 22) / (1) Geldfluss operative Gebarung (31 - 32)					-2 100,00	-6 000,00	3 900,00	-600,00	-5 600,00		5 000,00
6/522000+895001	Entnahmen von allgemeinen Haushaltsrücklagen	2301			1	17 000,00		17 000,00				
SU 23	Summe Haushaltsrücklagen					17 000,00	0,00	17 000,00	0,00	0,00		0,00
SA00	Nettoergebnis nach Zuw./Entn. Haushaltsrücklagen (Saldo 0 +/- SU23)					14 900,00	-6 000,00	20 900,00				
	Investive Gebarung											
SU 33	Summe Einzahlungen investive Gebarung								0,00	0,00		0,00
5/522000-050000	Baukosten		3412	1	40				22 000,00			22 000,00
SU 34	Summe Auszahlungen investive Gebarung								22 000,00	0,00		22 000,00
SA2	Saldo (2) Geldfluss aus der Investiven Gebarung (33 - 34)								-22 000,00	0,00		-22 000,00
SA3	Saldo (3) Nettofinanzierungssaldo (Saldo 1 + Saldo 2)								-22 600,00	-5 600,00		-17 000,00
	Finanzierungstätigkeit											
SU 35	Summe Einzahlungen aus der Finanzierungstätigkeit								0,00	0,00		0,00
SU 36	Summe Auszahlungen aus der Finanzierungstätigkeit								0,00	0,00		0,00
SA4	Saldo (4) Geldfluss aus der Finanzierungstätigkeit (35 - 36)								0,00	0,00		0,00
SA5	Saldo (5) Geldfluss aus der voranschlagswirksamen Gebarung (Saldo 3 + Saldo 4)								-22 600,00	-5 600,00		-17 000,00
53	Rettungs- und Warndienste											
530	Rettungsdienste											
530000	Rettungsdienste											
	Operative Gebarung											
6/530000+861000	Transfers von Ländern, Landesfonds und Landeskammern	2121	3121	1	15							
6/530000+871000	Kapitaltransfers aus Gemeinde-Bedarfszuweisungsmittel	2121	3121	1	33							
SU 21 / 31	Summe Erträge / Einzahlungen operative Gebarung					0,00	0,00	0,00	0,00	0,00		0,00
1/530000-757000	Subventionen	2234	3234		27	25 000,00	25 000,00		25 000,00		25 000,00	

1. Nachtragsvoranschlag 2022

Stadtgemeinde Bad Vöslau

NVA Ergebnis- und Finanzierungsvoranschlag Detailnachweis

		MVAG		VC QU	Ergebnisvoranschlag			Finanzierungsvoranschlag			
		EH	FH		VA 2022 inkl. NVA	VA 2022	1. NVA	VA 2022 inkl. NVA	VA 2022	1. NVA	
5/530000-777000	Kapitaltransfers an private Organisationen ohne Erwerbszweck	2234		1 44							
SU 22 / 32	Summe Aufwendungen / Auszahlungen operative Gebarung				25 000,00	25 000,00	0,00	25 000,00	25 000,00	0,00	
SA 0 / SA 1	(0) Nettoergebnis (21 - 22) / (1) Geldfluss operative Gebarung (31 - 32)				-25 000,00	-25 000,00	0,00	-25 000,00	-25 000,00	0,00	
6/530000+895001	Entnahmen von allgemeinen Haushaltsrücklagen	2301		1							
SU 23	Summe Haushaltsrücklagen				0,00	0,00	0,00	0,00	0,00	0,00	
SA00	Nettoergebnis nach Zuw./Entn. Haushaltsrücklagen (Saldo 0 +/- SU23)				-25 000,00	-25 000,00	0,00				
Investive Gebarung											
SU 33	Summe Einzahlungen investive Gebarung							0,00	0,00	0,00	
5/530000-777000	Kapitaltransfers an private Organisationen ohne Erwerbszweck		3434	1 44							
SU 34	Summe Auszahlungen investive Gebarung							0,00	0,00	0,00	
SA2	Saldo (2) Geldfluss aus der Investiven Gebarung (33 - 34)							0,00	0,00	0,00	
SA3	Saldo (3) Nettofinanzierungssaldo (Saldo 1 + Saldo 2)							-25 000,00	-25 000,00	0,00	
Finanzierungstätigkeit											
SU 35	Summe Einzahlungen aus der Finanzierungstätigkeit							0,00	0,00	0,00	
SU 36	Summe Auszahlungen aus der Finanzierungstätigkeit							0,00	0,00	0,00	
SA4	Saldo (4) Geldfluss aus der Finanzierungstätigkeit (35 - 36)							0,00	0,00	0,00	
SA5	Saldo (5) Geldfluss aus der voranschlagswirksamen Gebarung (Saldo 3 + Saldo 4)							-25 000,00	-25 000,00	0,00	
56	Krankenanstalten anderer Rechtsträger										
562	Sprengelbeiträge										
562000	Sprengelbeiträge										
Operative Gebarung											
SU 21 / 31	Summe Erträge / Einzahlungen operative Gebarung				0,00	0,00	0,00	0,00	0,00	0,00	
1/562000-752000	Laufende Transferzahlungen an Gemeindeverbände	2231	3231	26	3 609 000,00	3 609 000,00		3 609 000,00	3 609 000,00		
SU 22 / 32	Summe Aufwendungen / Auszahlungen operative Gebarung				3 609 000,00	3 609 000,00	0,00	3 609 000,00	3 609 000,00	0,00	
SA 0 / SA 1	(0) Nettoergebnis (21 - 22) / (1) Geldfluss operative Gebarung (31 - 32)				-3 609 000,00	-3 609 000,00	0,00	-3 609 000,00	-3 609 000,00	0,00	
SU 23	Summe Haushaltsrücklagen				0,00	0,00	0,00	0,00	0,00	0,00	
SA00	Nettoergebnis nach Zuw./Entn. Haushaltsrücklagen (Saldo 0 +/- SU23)				-3 609 000,00	-3 609 000,00	0,00				
Investive Gebarung											
SU 33	Summe Einzahlungen investive Gebarung							0,00	0,00	0,00	
SU 34	Summe Auszahlungen investive Gebarung							0,00	0,00	0,00	
SA2	Saldo (2) Geldfluss aus der Investiven Gebarung (33 - 34)							0,00	0,00	0,00	
SA3	Saldo (3) Nettofinanzierungssaldo (Saldo 1 + Saldo 2)							-3 609 000,00	-3 609 000,00	0,00	

1. Nachtragsvoranschlag 2022

NVA Ergebnis- und Finanzierungsvoranschlag Detailnachweis

Stadtgemeinde Bad Vöslau

	MVAG EH FH	VC QU	Ergebnisvoranschlag			Finanzierungsvoranschlag		
			VA 2022 inkl. NVA	VA 2022	1. NVA	VA 2022 inkl. NVA	VA 2022	1. NVA
Finanzierungstätigkeit								
SU 35		Summe Einzahlungen aus der Finanzierungstätigkeit				0,00	0,00	0,00
SU 36		Summe Auszahlungen aus der Finanzierungstätigkeit				0,00	0,00	0,00
SA4		Saldo (4) Geldfluss aus der Finanzierungstätigkeit (35 – 36)				0,00	0,00	0,00
SA5		Saldo (5) Geldfluss aus der voranschlagswirksamen Gebarung (Saldo 3 + Saldo 4)				-3 609 000,00	-3 609 000,00	0,00
57		Heilvorkommen und Kurorte						
579		Sonstige Einrichtungen und Maßnahmen						
579000		Heilbäderverband						
Operative Gebarung								
SU 21 / 31		Summe Erträge / Einzahlungen operative Gebarung	0,00	0,00	0,00	0,00	0,00	0,00
1/579000-726000		Mitgliedsbeiträge an Institutionen 2225 3225 24	1 200,00	1 200,00		1 200,00	1 200,00	
SU 22 / 32		Summe Aufwendungen / Auszahlungen operative Gebarung	1 200,00	1 200,00	0,00	1 200,00	1 200,00	0,00
SA 0 / SA 1		(0) Nettoergebnis (21 - 22) / (1) Geldfluss operative Gebarung (31 – 32)	-1 200,00	-1 200,00	0,00	-1 200,00	-1 200,00	0,00
SU 23		Summe Haushaltsrücklagen	0,00	0,00	0,00	0,00	0,00	0,00
SA00		Nettoergebnis nach Zuw./Entn. Haushaltsrücklagen (Saldo 0 +/- SU23)	-1 200,00	-1 200,00	0,00			
Investive Gebarung								
SU 33		Summe Einzahlungen investive Gebarung				0,00	0,00	0,00
SU 34		Summe Auszahlungen investive Gebarung				0,00	0,00	0,00
SA2		Saldo (2) Geldfluss aus der Investiven Gebarung (33 – 34)				0,00	0,00	0,00
SA3		Saldo (3) Nettofinanzierungssaldo (Saldo 1 + Saldo 2)				-1 200,00	-1 200,00	0,00
Finanzierungstätigkeit								
SU 35		Summe Einzahlungen aus der Finanzierungstätigkeit				0,00	0,00	0,00
SU 36		Summe Auszahlungen aus der Finanzierungstätigkeit				0,00	0,00	0,00
SA4		Saldo (4) Geldfluss aus der Finanzierungstätigkeit (35 – 36)				0,00	0,00	0,00
SA5		Saldo (5) Geldfluss aus der voranschlagswirksamen Gebarung (Saldo 3 + Saldo 4)				-1 200,00	-1 200,00	0,00

		MVAG		VC QU	Ergebnisvoranschlag			Finanzierungsvoranschlag		
		EH	FH		VA 2022 inkl. NVA	VA 2022	1. NVA	VA 2022 inkl. NVA	VA 2022	1. NVA
6 Straßen- und Wasserbau, Verkehr										
61	Straßenbau									
612	Gemeindestraßen									
612000	Gemeindestraßen									
Operative Gebarung										
2/612000+829000	Sonstige Einnahmen	2116	3116	18	1 100,00	1 100,00		1 100,00	1 100,00	
6/612000+829910	Zuführung aus der operativen Gebarung	2116	3116	1 18						
6/612000+861000	Bedarfszuweisung	2121	3121	1 15						
SU 21 / 31	Summe Erträge / Einzahlungen operative Gebarung				1 100,00	1 100,00	0,00	1 100,00	1 100,00	0,00
1/612000-611000	Instandhaltung	2224	3224	24	165 000,00	165 000,00		165 000,00	165 000,00	
1/612000-611100	Instandhaltung Parkplätze	2224	3224	24	3 000,00	3 000,00		3 000,00	3 000,00	
1/612000-611200	Instandhaltung Nebenflächen - Bepflanzung	2224	3224	24	11 000,00	11 000,00		11 000,00	11 000,00	
1/612000-650000	Zinsen	2241	3241	25	5 000,00	13 500,00	-8 500,00	5 000,00	13 500,00	-8 500,00
1/612000-670000	Versicherungen	2222	3222	24	2 600,00	5 600,00	-3 000,00	2 600,00	5 600,00	-3 000,00
1/612000-680000	Abschreibung	2226			746 600,00	719 600,00	27 000,00			
1/612000-687000	Dotierung von Rückstellungen für Sanierungen von Altlasten	2226								
1/612000-728030	Strassenbenennungen	2225	3225	24	2 000,00	2 000,00		2 000,00	2 000,00	
SU 22 / 32	Summe Aufwendungen / Auszahlungen operative Gebarung				935 200,00	919 700,00	15 500,00	188 600,00	200 100,00	-11 500,00
SA 0 / SA 1	(0) Nettoergebnis (21 - 22) / (1) Geldfluss operative Gebarung (31 - 32)				-934 100,00	-918 600,00	-15 500,00	-187 500,00	-199 000,00	11 500,00
6/612000+894001	Entnahmen von zweckgebundenen Haushaltsrücklagen	2301		1	600 000,00	600 000,00				
6/612000+895000	Entnahmen von allgemeinen Haushaltsrücklagen	2301		1						
SU 23	Summe Haushaltsrücklagen				600 000,00	600 000,00	0,00	0,00	0,00	0,00
SA00	Nettoergebnis nach Zuw./Entn. Haushaltsrücklagen (Saldo 0 +/- SU23)				-334 100,00	-318 600,00	-15 500,00			
Investive Gebarung										
SU 33	Summe Einzahlungen investive Gebarung							0,00	0,00	0,00
5/612000-002000	Straßenbauten	3412	1 40					400 000,00	400 000,00	
5/612000-002100	Straßenbauten Zentrum	3412	1 40					190 800,00	100 000,00	90 800,00
5/612000-002200	Straßenbauten Betriebsgebiet	3412	1 40					750 000,00	750 000,00	
SU 34	Summe Auszahlungen investive Gebarung							1 340 800,00	1 250 000,00	90 800,00
SA2	Saldo (2) Geldfluss aus der Investiven Gebarung (33 - 34)							-1 340 800,00	-1 250 000,00	-90 800,00
SA3	Saldo (3) Nettofinanzierungssaldo (Saldo 1 + Saldo 2)							-1 528 300,00	-1 449 000,00	-79 300,00
Finanzierungstätigkeit										
6/612000+346000	Bankdarlehen	3514	1 55					550 000,00	550 000,00	
SU 35	Summe Einzahlungen aus der Finanzierungstätigkeit							550 000,00	550 000,00	0,00

1. Nachtragsvoranschlag 2022

Stadtgemeinde Bad Vöslau

NVA Ergebnis- und Finanzierungsvoranschlag Detailnachweis

	MVAG	VC QU	Ergebnisvoranschlag			Finanzierungsvoranschlag					
			EH	FH	VA 2022 inkl. NVA	VA 2022	1. NVA	VA 2022 inkl. NVA	VA 2022	1. NVA	
SU 36	Summe Auszahlungen aus der Finanzierungstätigkeit						0,00	0,00	0,00		
SA4	Saldo (4) Geldfluss aus der Finanzierungstätigkeit (35 – 36)						550 000,00	550 000,00	0,00		
SA5	Saldo (5) Geldfluss aus der voranschlagswirksamen Gebarung (Saldo 3 + Saldo 4)						-978 300,00	-899 000,00	-79 300,00		
612100	Straßenbau										
Operative Gebarung											
2/612100+862000	ARGE Thermenradweg		2121	3121	15						
6/612100+871000	Bedarfszuweisung		2121	3121	1 33	150 000,00	100 000,00	50 000,00	150 000,00	100 000,00	50 000,00
SU 21 / 31	Summe Erträge / Einzahlungen operative Gebarung					150 000,00	100 000,00	50 000,00	150 000,00	100 000,00	50 000,00
SU 22 / 32	Summe Aufwendungen / Auszahlungen operative Gebarung					0,00	0,00	0,00	0,00	0,00	0,00
SA 0 / SA 1	(0) Nettoergebnis (21 - 22) / (1) Geldfluss operative Gebarung (31 – 32)					150 000,00	100 000,00	50 000,00	150 000,00	100 000,00	50 000,00
SU 23	Summe Haushaltsrücklagen					0,00	0,00	0,00	0,00	0,00	0,00
SA00	Nettoergebnis nach Zuw./Entn. Haushaltsrücklagen (Saldo 0 +/- SU23)					150 000,00	100 000,00	50 000,00			
Investive Gebarung											
SU 33	Summe Einzahlungen investive Gebarung							0,00	0,00	0,00	0,00
SU 34	Summe Auszahlungen investive Gebarung							0,00	0,00	0,00	0,00
SA2	Saldo (2) Geldfluss aus der Investiven Gebarung (33 – 34)							0,00	0,00	0,00	0,00
SA3	Saldo (3) Nettofinanzierungssaldo (Saldo 1 + Saldo 2)							150 000,00	100 000,00	50 000,00	
Finanzierungstätigkeit											
SU 35	Summe Einzahlungen aus der Finanzierungstätigkeit							0,00	0,00	0,00	0,00
SU 36	Summe Auszahlungen aus der Finanzierungstätigkeit							0,00	0,00	0,00	0,00
SA4	Saldo (4) Geldfluss aus der Finanzierungstätigkeit (35 – 36)							0,00	0,00	0,00	0,00
SA5	Saldo (5) Geldfluss aus der voranschlagswirksamen Gebarung (Saldo 3 + Saldo 4)							150 000,00	100 000,00	50 000,00	
612300	Infrastrukturmaßnahmen-Autobahnanschluss										
Operative Gebarung											
SU 21 / 31	Summe Erträge / Einzahlungen operative Gebarung					0,00	0,00	0,00	0,00	0,00	0,00
1/612300-650100	Zinsen für Darlehen		2241	3241	25	2 400,00	2 400,00	0,00	2 400,00	2 400,00	0,00
SU 22 / 32	Summe Aufwendungen / Auszahlungen operative Gebarung					2 400,00	2 400,00	0,00	2 400,00	2 400,00	0,00
SA 0 / SA 1	(0) Nettoergebnis (21 - 22) / (1) Geldfluss operative Gebarung (31 – 32)					-2 400,00	-2 400,00	0,00	-2 400,00	-2 400,00	0,00
SU 23	Summe Haushaltsrücklagen					0,00	0,00	0,00	0,00	0,00	0,00
SA00	Nettoergebnis nach Zuw./Entn. Haushaltsrücklagen (Saldo 0 +/- SU23)					-2 400,00	-2 400,00	0,00			
Investive Gebarung											
SU 33	Summe Einzahlungen investive Gebarung							0,00	0,00	0,00	0,00
SU 34	Summe Auszahlungen investive Gebarung							0,00	0,00	0,00	0,00
SA2	Saldo (2) Geldfluss aus der Investiven Gebarung (33 – 34)							0,00	0,00	0,00	0,00
SA3	Saldo (3) Nettofinanzierungssaldo (Saldo 1 + Saldo 2)							-2 400,00	-2 400,00	0,00	

1. Nachtragsvoranschlag 2022

NVA Ergebnis- und Finanzierungsvoranschlag Detailnachweis

Stadtgemeinde Bad Vöslau

	MVAG	VC QU	Ergebnisvoranschlag			Finanzierungsvoranschlag				
			EH	FH	VA 2022 inkl. NVA	VA 2022	1. NVA	VA 2022 inkl. NVA	VA 2022	1. NVA
Finanzierungstätigkeit										
SU 35	Summe Einzahlungen aus der Finanzierungstätigkeit						0,00	0,00	0,00	
1/612300-346000	Darlehensstilgung	3614	65				69 500,00	69 500,00		
SU 36	Summe Auszahlungen aus der Finanzierungstätigkeit						69 500,00	69 500,00	0,00	
SA4	Saldo (4) Geldfluss aus der Finanzierungstätigkeit (35 – 36)						-69 500,00	-69 500,00	0,00	
SA5	Saldo (5) Geldfluss aus der voranschlagswirksamen Gebarung (Saldo 3 + Saldo 4)						-71 900,00	-71 900,00	0,00	
617	Bauhöfe									
617000	Bauhöfe									
Operative Gebarung										
2/617000+828000	Rückersätze von Ausgaben	2116	3116	18						
SU 21 / 31	Summe Erträge / Einzahlungen operative Gebarung				0,00	0,00	0,00	0,00	0,00	0,00
SU 22 / 32	Summe Aufwendungen / Auszahlungen operative Gebarung				0,00	0,00	0,00	0,00	0,00	0,00
SA 0 / SA 1	(0) Nettoergebnis (21 - 22) / (1) Geldfluss operative Gebarung (31 – 32)				0,00	0,00	0,00	0,00	0,00	0,00
SU 23	Summe Haushaltsrücklagen				0,00	0,00	0,00	0,00	0,00	0,00
SA00	Nettoergebnis nach Zuw./Entn. Haushaltsrücklagen (Saldo 0 +/- SU23)				0,00	0,00	0,00	0,00	0,00	0,00
Investive Gebarung										
SU 33	Summe Einzahlungen investive Gebarung						0,00	0,00	0,00	0,00
SU 34	Summe Auszahlungen investive Gebarung						0,00	0,00	0,00	0,00
SA2	Saldo (2) Geldfluss aus der Investiven Gebarung (33 – 34)						0,00	0,00	0,00	0,00
SA3	Saldo (3) Nettofinanzierungssaldo (Saldo 1 + Saldo 2)						0,00	0,00	0,00	0,00
Finanzierungstätigkeit										
SU 35	Summe Einzahlungen aus der Finanzierungstätigkeit						0,00	0,00	0,00	0,00
SU 36	Summe Auszahlungen aus der Finanzierungstätigkeit						0,00	0,00	0,00	0,00
SA4	Saldo (4) Geldfluss aus der Finanzierungstätigkeit (35 – 36)						0,00	0,00	0,00	0,00
SA5	Saldo (5) Geldfluss aus der voranschlagswirksamen Gebarung (Saldo 3 + Saldo 4)						0,00	0,00	0,00	0,00
63	Schutzwasserbau									
631	Konkurrenzgewässer									
631000	Konkurrenzgewässer									
Operative Gebarung										
SU 21 / 31	Summe Erträge / Einzahlungen operative Gebarung				0,00	0,00	0,00	0,00	0,00	0,00
1/631000-752200	Beitrag an Wasserverband	2231	3231	26	5 000,00	5 000,00		5 000,00	5 000,00	
SU 22 / 32	Summe Aufwendungen / Auszahlungen operative Gebarung				5 000,00	5 000,00	0,00	5 000,00	5 000,00	0,00
SA 0 / SA 1	(0) Nettoergebnis (21 - 22) / (1) Geldfluss operative Gebarung (31 – 32)				-5 000,00	-5 000,00	0,00	-5 000,00	-5 000,00	0,00
SU 23	Summe Haushaltsrücklagen				0,00	0,00	0,00	0,00	0,00	0,00
SA00	Nettoergebnis nach Zuw./Entn. Haushaltsrücklagen (Saldo 0 +/- SU23)				-5 000,00	-5 000,00	0,00	-5 000,00	-5 000,00	0,00

1. Nachtragsvoranschlag 2022

Stadtgemeinde Bad Vöslau

NVA Ergebnis- und Finanzierungsvoranschlag Detailnachweis

	MVAG	VC QU	Ergebnisvoranschlag				Finanzierungsvoranschlag			
			EH	FH	VA 2022 inkl. NVA	VA 2022	1. NVA	VA 2022 inkl. NVA	VA 2022	1. NVA
Investive Gebarung										
SU 33			Summe Einzahlungen investive Gebarung					0,00	0,00	0,00
SU 34			Summe Auszahlungen investive Gebarung					0,00	0,00	0,00
SA2			Saldo (2) Geldfluss aus der Investiven Gebarung (33 – 34)					0,00	0,00	0,00
SA3			Saldo (3) Nettofinanzierungssaldo (Saldo 1 + Saldo 2)					-5 000,00	-5 000,00	0,00
Finanzierungstätigkeit										
SU 35			Summe Einzahlungen aus der Finanzierungstätigkeit					0,00	0,00	0,00
SU 36			Summe Auszahlungen aus der Finanzierungstätigkeit					0,00	0,00	0,00
SA4			Saldo (4) Geldfluss aus der Finanzierungstätigkeit (35 – 36)					0,00	0,00	0,00
SA5			Saldo (5) Geldfluss aus der voranschlagswirksamen Gebarung (Saldo 3 + Saldo 4)					-5 000,00	-5 000,00	0,00
64 Straßenverkehr										
640 Einrichtungen und Maßnahmen nach der Straßenverkehrsordnu										
640000 Einrichtungen u. Maßnahmen nach der Straßenverkehrsverordn										
Operative Gebarung										
2/640000+868100	Strassenstrafen	2124	3124	16	66 000,00	45 000,00	21 000,00	66 000,00	45 000,00	21 000,00
SU 21 / 31	Summe Erträge / Einzahlungen operative Gebarung				66 000,00	45 000,00	21 000,00	66 000,00	45 000,00	21 000,00
1/640000-400400	Beschilderungen	2221	3221	23	10 000,00	8 000,00	2 000,00	10 000,00	8 000,00	2 000,00
1/640000-600000	Strom für Beleuchtung	2222	3222	24	800,00	800,00		800,00	800,00	
1/640000-619200	Instandhaltung Verkehrszeichen	2224	3224	24	2 000,00	2 000,00		2 000,00	2 000,00	
1/640000-680000	Planmäßige Abschreibung	2226			2 200,00	2 200,00				
1/640000-728000	Parkraumüberwachung	2225	3225	24	29 000,00	8 000,00	21 000,00	29 000,00	8 000,00	21 000,00
1/640000-728130	Verkehrsüberwachung	2225	3225	24	100,00	100,00		100,00	100,00	
1/640000-728210	Entgelte für Abschleppungen	2225	3225	24	200,00	200,00		200,00	200,00	
1/640000-751400	Kostenbeiträge Ampelanlagen	2231	3231	26	18 000,00	18 000,00		18 000,00	18 000,00	
SU 22 / 32	Summe Aufwendungen / Auszahlungen operative Gebarung				62 300,00	39 300,00	23 000,00	60 100,00	37 100,00	23 000,00
SA 0 / SA 1	(0) Nettoergebnis (21 - 22) / (1) Geldfluss operative Gebarung (31 – 32)				3 700,00	5 700,00	-2 000,00	5 900,00	7 900,00	-2 000,00
SU 23	Summe Haushaltsrücklagen				0,00	0,00	0,00	0,00	0,00	0,00
SA00	Nettoergebnis nach Zuw./Entn. Haushaltsrücklagen (Saldo 0 +/- SU23)				3 700,00	5 700,00	-2 000,00			
Investive Gebarung										
SU 33	Summe Einzahlungen investive Gebarung							0,00	0,00	0,00
SU 34	Summe Auszahlungen investive Gebarung							0,00	0,00	0,00
SA2	Saldo (2) Geldfluss aus der Investiven Gebarung (33 – 34)							0,00	0,00	0,00
SA3	Saldo (3) Nettofinanzierungssaldo (Saldo 1 + Saldo 2)							5 900,00	7 900,00	-2 000,00
Finanzierungstätigkeit										
SU 35	Summe Einzahlungen aus der Finanzierungstätigkeit							0,00	0,00	0,00
SU 36	Summe Auszahlungen aus der Finanzierungstätigkeit							0,00	0,00	0,00

1. Nachtragsvoranschlag 2022

Stadtgemeinde Bad Vöslau

NVA Ergebnis- und Finanzierungsvoranschlag Detailnachweis

		MVAG VC QU			Ergebnisvoranschlag			Finanzierungsvoranschlag		
		EH	FH		VA 2022 inkl. NVA	VA 2022	1. NVA	VA 2022 inkl. NVA	VA 2022	1. NVA
SA4	Saldo (4) Geldfluss aus der Finanzierungstätigkeit (35 – 36)							0,00	0,00	0,00
SA5	Saldo (5) Geldfluss aus der voranschlagswirksamen Gebarung (Saldo 3 + Saldo 4)							5 900,00	7 900,00	-2 000,00
649	Sonstige Einrichtungen und Maßnahmen									
649000	Sonstige Einrichtungen des Straßenverkehrs									
Operative Gebarung										
SU 21 / 31	Summe Erträge / Einzahlungen operative Gebarung				0,00	0,00	0,00	0,00	0,00	0,00
1/649000-614000	Instandhaltung von Gebäuden und Bauten	2224	3224	24	2 000,00	2 000,00		2 000,00	2 000,00	
1/649000-680000	Abschreibung	2226			4 000,00	3 900,00	100,00			
1/649000-728000	ÖBB Wartung	2225	3225	24	11 000,00	11 000,00		11 000,00	11 000,00	
SU 22 / 32	Summe Aufwendungen / Auszahlungen operative Gebarung				17 000,00	16 900,00	100,00	13 000,00	13 000,00	0,00
SA 0 / SA 1	(0) Nettoergebnis (21 - 22) / (1) Geldfluss operative Gebarung (31 – 32)				-17 000,00	-16 900,00	-100,00	-13 000,00	-13 000,00	0,00
SU 23	Summe Haushaltsrücklagen				0,00	0,00	0,00	0,00	0,00	0,00
SA00	Nettoergebnis nach Zuw./Entn. Haushaltsrücklagen (Saldo 0 +/- SU23)				-17 000,00	-16 900,00	-100,00			
Investive Gebarung										
SU 33	Summe Einzahlungen investive Gebarung							0,00	0,00	0,00
1/649000-006000	Fahrradständer		3412	2 40				5 000,00	5 000,00	
1/649000-010000	Ausbau Warteraum		3413	2 40				1 000,00	1 000,00	
SU 34	Summe Auszahlungen investive Gebarung							6 000,00	6 000,00	0,00
SA2	Saldo (2) Geldfluss aus der Investiven Gebarung (33 – 34)							-6 000,00	-6 000,00	0,00
SA3	Saldo (3) Nettofinanzierungssaldo (Saldo 1 + Saldo 2)							-19 000,00	-19 000,00	0,00
Finanzierungstätigkeit										
SU 35	Summe Einzahlungen aus der Finanzierungstätigkeit							0,00	0,00	0,00
SU 36	Summe Auszahlungen aus der Finanzierungstätigkeit							0,00	0,00	0,00
SA4	Saldo (4) Geldfluss aus der Finanzierungstätigkeit (35 – 36)							0,00	0,00	0,00
SA5	Saldo (5) Geldfluss aus der voranschlagswirksamen Gebarung (Saldo 3 + Saldo 4)							-19 000,00	-19 000,00	0,00
68	Post- und Telekommunikationsdienste									
680	Post- und Telekommunikationsdienste									
680000	Post- und Fernmeldeverkehr									
Operative Gebarung										
SU 21 / 31	Summe Erträge / Einzahlungen operative Gebarung				0,00	0,00	0,00	0,00	0,00	0,00
1/680000-600000	Strom für Beleuchtung	2222	3222	24	1 100,00	800,00	300,00	1 100,00	800,00	300,00
SU 22 / 32	Summe Aufwendungen / Auszahlungen operative Gebarung				1 100,00	800,00	300,00	1 100,00	800,00	300,00
SA 0 / SA 1	(0) Nettoergebnis (21 - 22) / (1) Geldfluss operative Gebarung (31 – 32)				-1 100,00	-800,00	-300,00	-1 100,00	-800,00	-300,00
SU 23	Summe Haushaltsrücklagen				0,00	0,00	0,00	0,00	0,00	0,00

1. Nachtragsvoranschlag 2022

Stadtgemeinde Bad Vöslau

NVA Ergebnis- und Finanzierungsvoranschlag Detailnachweis

	MVAG	VC QU	Ergebnisvoranschlag			Finanzierungsvoranschlag				
			EH	FH	VA 2022 inkl. NVA	VA 2022	1. NVA	VA 2022 inkl. NVA	VA 2022	1. NVA
SA00			Nettoergebnis nach Zuw./Entn. Haushaltsrücklagen (Saldo 0 +/- SU23)			-1 100,00	-800,00	-300,00		
Investive Gebarung										
SU 33			Summe Einzahlungen investive Gebarung				0,00	0,00	0,00	
SU 34			Summe Auszahlungen investive Gebarung				0,00	0,00	0,00	
SA2			Saldo (2) Geldfluss aus der Investiven Gebarung (33 – 34)				0,00	0,00	0,00	
SA3			Saldo (3) Nettofinanzierungssaldo (Saldo 1 + Saldo 2)				-1 100,00	-800,00	-300,00	
Finanzierungstätigkeit										
SU 35			Summe Einzahlungen aus der Finanzierungstätigkeit				0,00	0,00	0,00	
SU 36			Summe Auszahlungen aus der Finanzierungstätigkeit				0,00	0,00	0,00	
SA4			Saldo (4) Geldfluss aus der Finanzierungstätigkeit (35 – 36)				0,00	0,00	0,00	
SA5			Saldo (5) Geldfluss aus der voranschlagswirksamen Gebarung (Saldo 3 + Saldo 4)				-1 100,00	-800,00	-300,00	
69			Verkehr, Sonstiges							
690			Verkehr, Sonstiges							
690000			Verkehr							
Operative Gebarung										
SU 21 / 31			Summe Erträge / Einzahlungen operative Gebarung			0,00	0,00	0,00	0,00	0,00
1/690000-755000			Kostenbeiträge	2233 3233 27	10 000,00	10 000,00	10 000,00	10 000,00	10 000,00	
SU 22 / 32			Summe Aufwendungen / Auszahlungen operative Gebarung			10 000,00	10 000,00	0,00	10 000,00	10 000,00
SA 0 / SA 1			(0) Nettoergebnis (21 - 22) / (1) Geldfluss operative Gebarung (31 – 32)			-10 000,00	-10 000,00	0,00	-10 000,00	-10 000,00
SU 23			Summe Haushaltsrücklagen			0,00	0,00	0,00	0,00	0,00
SA00			Nettoergebnis nach Zuw./Entn. Haushaltsrücklagen (Saldo 0 +/- SU23)			-10 000,00	-10 000,00	0,00		
Investive Gebarung										
SU 33			Summe Einzahlungen investive Gebarung				0,00	0,00	0,00	
SU 34			Summe Auszahlungen investive Gebarung				0,00	0,00	0,00	
SA2			Saldo (2) Geldfluss aus der Investiven Gebarung (33 – 34)				0,00	0,00	0,00	
SA3			Saldo (3) Nettofinanzierungssaldo (Saldo 1 + Saldo 2)				-10 000,00	-10 000,00	0,00	
Finanzierungstätigkeit										
SU 35			Summe Einzahlungen aus der Finanzierungstätigkeit				0,00	0,00	0,00	
SU 36			Summe Auszahlungen aus der Finanzierungstätigkeit				0,00	0,00	0,00	
SA4			Saldo (4) Geldfluss aus der Finanzierungstätigkeit (35 – 36)				0,00	0,00	0,00	
SA5			Saldo (5) Geldfluss aus der voranschlagswirksamen Gebarung (Saldo 3 + Saldo 4)				-10 000,00	-10 000,00	0,00	

	MVAG EH FH	VC QU	Ergebnisvoranschlag		Finanzierungsvoranschlag				
			VA 2022 inkl. NVA	VA 2022	1. NVA	VA 2022 inkl. NVA	VA 2022	1. NVA	
7 Wirtschaftsförderung									
71	Grundlagenverbesserung in der Land- und Forstwirtschaft								
710	Land- und forstwirtschaftlicher Wegebau								
710000	Land- und forstwirtschaftlicher Weg								
Operative Gebarung									
2/710000+871000	Bedarfszuweisung	2121 3121	33	2 100,00	2 100,00		2 100,00	2 100,00	
2/710000+871200	Beitrag Land NÖ/St 8	2121 3121	33	1 800,00	1 800,00		1 800,00	1 800,00	
SU 21 / 31	Summe Erträge / Einzahlungen operative Gebarung			3 900,00	3 900,00	0,00	3 900,00	3 900,00	0,00
1/710000-400000	Orientierungstafeln Geolehrpfad	2221 3221	23	2 500,00	2 500,00		2 500,00	2 500,00	
1/710000-611200	Instandhaltung Feldwege u. Waldstraßen	2224 3224	24	27 000,00	27 000,00		27 000,00	27 000,00	
1/710000-680000	Planmäßige Abschreibung	2226		124 400,00	124 400,00				
SU 22 / 32	Summe Aufwendungen / Auszahlungen operative Gebarung			153 900,00	153 900,00	0,00	29 500,00	29 500,00	0,00
SA 0 / SA 1	(0) Nettoergebnis (21 - 22) / (1) Geldfluss operative Gebarung (31 - 32)			-150 000,00	-150 000,00	0,00	-25 600,00	-25 600,00	0,00
SU 23	Summe Haushaltsrücklagen			0,00	0,00	0,00	0,00	0,00	
SA00	Nettoergebnis nach Zuw./Entn. Haushaltsrücklagen (Saldo 0 +/- SU23)			-150 000,00	-150 000,00	0,00			
Investive Gebarung									
SU 33	Summe Einzahlungen investive Gebarung						0,00	0,00	0,00
SU 34	Summe Auszahlungen investive Gebarung						0,00	0,00	0,00
SA2	Saldo (2) Geldfluss aus der Investiven Gebarung (33 - 34)						0,00	0,00	0,00
SA3	Saldo (3) Nettofinanzierungssaldo (Saldo 1 + Saldo 2)						-25 600,00	-25 600,00	0,00
Finanzierungstätigkeit									
SU 35	Summe Einzahlungen aus der Finanzierungstätigkeit						0,00	0,00	0,00
SU 36	Summe Auszahlungen aus der Finanzierungstätigkeit						0,00	0,00	0,00
SA4	Saldo (4) Geldfluss aus der Finanzierungstätigkeit (35 - 36)						0,00	0,00	0,00
SA5	Saldo (5) Geldfluss aus der voranschlagswirksamen Gebarung (Saldo 3 + Saldo 4)						-25 600,00	-25 600,00	0,00
74	Sonstige Förderung der Land- und Forstwirtschaft								
749	Sonstige Einrichtungen und Maßnahmen								
749000	Sonstige Maßnahmen								
Operative Gebarung									
SU 21 / 31	Summe Erträge / Einzahlungen operative Gebarung			0,00	0,00	0,00	0,00	0,00	0,00
1/749000-757000	Subventionen	2234 3234	27	2 100,00	2 100,00		2 100,00	2 100,00	
SU 22 / 32	Summe Aufwendungen / Auszahlungen operative Gebarung			2 100,00	2 100,00	0,00	2 100,00	2 100,00	0,00
SA 0 / SA 1	(0) Nettoergebnis (21 - 22) / (1) Geldfluss operative Gebarung (31 - 32)			-2 100,00	-2 100,00	0,00	-2 100,00	-2 100,00	0,00
SU 23	Summe Haushaltsrücklagen			0,00	0,00	0,00	0,00	0,00	0,00

1. Nachtragsvoranschlag 2022

Stadtgemeinde Bad Vöslau

NVA Ergebnis- und Finanzierungsvoranschlag Detailnachweis

	MVAG	VC QU	Ergebnisvoranschlag			Finanzierungsvoranschlag				
			EH	FH	VA 2022 inkl. NVA	VA 2022	1. NVA	VA 2022 inkl. NVA	VA 2022	1. NVA
SA00	Nettoergebnis nach Zuw./Entn. Haushaltsrücklagen (Saldo 0 +/- SU23)				-2 100,00	-2 100,00	0,00			
Investive Gebarung										
SU 33	Summe Einzahlungen investive Gebarung						0,00	0,00	0,00	0,00
SU 34	Summe Auszahlungen investive Gebarung						0,00	0,00	0,00	0,00
SA2	Saldo (2) Geldfluss aus der Investiven Gebarung (33 – 34)						0,00	0,00	0,00	0,00
SA3	Saldo (3) Nettofinanzierungssaldo (Saldo 1 + Saldo 2)						-2 100,00	-2 100,00	0,00	0,00
Finanzierungstätigkeit										
SU 35	Summe Einzahlungen aus der Finanzierungstätigkeit						0,00	0,00	0,00	0,00
SU 36	Summe Auszahlungen aus der Finanzierungstätigkeit						0,00	0,00	0,00	0,00
SA4	Saldo (4) Geldfluss aus der Finanzierungstätigkeit (35 – 36)						0,00	0,00	0,00	0,00
SA5	Saldo (5) Geldfluss aus der voranschlagswirksamen Gebarung (Saldo 3 + Saldo 4)						-2 100,00	-2 100,00	0,00	0,00
75	Förderung der Energiewirtschaft									
759	Sonstige Energieträger									
759000	Sonstige Energieträger, Sonnenenerg									
Operative Gebarung										
SU 21 / 31	Summe Erträge / Einzahlungen operative Gebarung				0,00	0,00	0,00	0,00	0,00	0,00
1/759000-768200	Förderungsbeiträge	2234 3234 27			10 000,00	7 000,00	3 000,00	10 000,00	7 000,00	3 000,00
SU 22 / 32	Summe Aufwendungen / Auszahlungen operative Gebarung				10 000,00	7 000,00	3 000,00	10 000,00	7 000,00	3 000,00
SA 0 / SA 1	(0) Nettoergebnis (21 - 22) / (1) Geldfluss operative Gebarung (31 – 32)				-10 000,00	-7 000,00	-3 000,00	-10 000,00	-7 000,00	-3 000,00
SU 23	Summe Haushaltsrücklagen				0,00	0,00	0,00	0,00	0,00	0,00
SA00	Nettoergebnis nach Zuw./Entn. Haushaltsrücklagen (Saldo 0 +/- SU23)				-10 000,00	-7 000,00	-3 000,00			
Investive Gebarung										
SU 33	Summe Einzahlungen investive Gebarung						0,00	0,00	0,00	0,00
SU 34	Summe Auszahlungen investive Gebarung						0,00	0,00	0,00	0,00
SA2	Saldo (2) Geldfluss aus der Investiven Gebarung (33 – 34)						0,00	0,00	0,00	0,00
SA3	Saldo (3) Nettofinanzierungssaldo (Saldo 1 + Saldo 2)						-10 000,00	-7 000,00	-3 000,00	0,00
Finanzierungstätigkeit										
SU 35	Summe Einzahlungen aus der Finanzierungstätigkeit						0,00	0,00	0,00	0,00
SU 36	Summe Auszahlungen aus der Finanzierungstätigkeit						0,00	0,00	0,00	0,00
SA4	Saldo (4) Geldfluss aus der Finanzierungstätigkeit (35 – 36)						0,00	0,00	0,00	0,00
SA5	Saldo (5) Geldfluss aus der voranschlagswirksamen Gebarung (Saldo 3 + Saldo 4)						-10 000,00	-7 000,00	-3 000,00	0,00

1. Nachtragsvoranschlag 2022

Stadtgemeinde Bad Vöslau

NVA Ergebnis- und Finanzierungsvoranschlag Detailnachweis

		MVAG		VC QU	Ergebnisvoranschlag		Finanzierungsvoranschlag			
		EH	FH		VA 2022 inkl. NVA	VA 2022	1. NVA	VA 2022 inkl. NVA	VA 2022	1. NVA
77	Förderung des Fremdenverkehrs									
770	Einrichtungen zur Förderung des Fremdenverkehrs									
770000	Einrichtungen zur Förderung des Fremdenverkehrs									
Operative Gebarung										
2/770000+817000	Erträge aus der Auflösung von sonstigen Rückstellungen	2117			600,00	600,00				
2/770000+827000	Kostensätze Personal	2116	3116	18						
2/770000+829300	Vergütung Quarantäne	2116	3116	18						
SU 21 / 31	Summe Erträge / Einzahlungen operative Gebarung				600,00	600,00	0,00	0,00	0,00	0,00
1/770000-400000	Geringwert.Wirtschaftsgüter	2221	3221	23	700,00	700,00		700,00	700,00	
1/770000-400100	Windjacken/Arbeitskleidung	2221	3221	23						
1/770000-456000	Schreib- und sonstige Büromittel	2221	3221	23	200,00	200,00		200,00	200,00	
1/770000-510000	Geldbezüge - VB I	2211	3211	20	110 800,00	110 800,00		110 800,00	110 800,00	
1/770000-563000	Sonst.Aufwandsentschädig.	2213	3213	20	3 500,00	3 500,00		3 500,00	3 500,00	
1/770000-565000	Mehrleistungsvergütung	2211	3211	20	12 800,00	12 800,00		12 800,00	12 800,00	
1/770000-566000	Zuwendungen-Dienstjubiläum	2212	3212	20	600,00	600,00		600,00	600,00	
1/770000-569000	Sonstige Nebengebühren	2211	3211	20	600,00	600,00		600,00	600,00	
1/770000-569100	Studienbeihilfe	2211	3211	20	200,00	200,00		200,00	200,00	
1/770000-580000	Dienstgeberbeiträge FBAF	2212	3212	20	5 000,00	5 000,00		5 000,00	5 000,00	
1/770000-582000	Dienstgeberbeitrag SV	2212	3212	20	27 400,00	27 400,00		27 400,00	27 400,00	
1/770000-590000	Freiw.Sozialleistungen	2212	3212	20	400,00	400,00		400,00	400,00	
1/770000-592000	Dotierung von Rückstellungen für Jubiläumszuwendungen	2214			1 700,00	1 700,00				
1/770000-593000	Dotierung von Rückstellungen für nicht konsumierte Urlaube	2214								
1/770000-618000	Instandhaltung Einrichtungen	2224	3224	24	500,00	500,00		500,00	500,00	
1/770000-631000	Telefon	2222	3222	24	1 200,00	1 200,00		1 200,00	1 200,00	
1/770000-670000	Versicherungen	2222	3222	24	400,00	400,00		400,00	400,00	
1/770000-680000	Abschreibung	2226			800,00	800,00				
1/770000-700000	Gebäudebenutzungskosten	2223	3223	24	6 100,00	6 100,00		6 100,00	6 100,00	
1/770000-724000	Reisegebühren	2225	3225	24	700,00	700,00		700,00	700,00	
1/770000-728000	Entgelte für Leistungen	2225	3225	24	500,00	500,00		500,00	500,00	
1/770000-729000	Sonstige Ausgaben	2225	3225	24	200,00	200,00		200,00	200,00	
SU 22 / 32	Summe Aufwendungen / Auszahlungen operative Gebarung				174 300,00	174 300,00	0,00	171 800,00	171 800,00	0,00
SA 0 / SA 1	(0) Nettoergebnis (21 - 22) / (1) Geldfluss operative Gebarung (31 - 32)				-173 700,00	-173 700,00	0,00	-171 800,00	-171 800,00	0,00
SU 23	Summe Haushaltsrücklagen				0,00	0,00	0,00	0,00	0,00	0,00
SA00	Nettoergebnis nach Zuw./Entn. Haushaltsrücklagen (Saldo 0 +/- SU23)				-173 700,00	-173 700,00	0,00			

1. Nachtragsvoranschlag 2022

Stadtgemeinde Bad Vöslau

NVA Ergebnis- und Finanzierungsvoranschlag Detailnachweis

	MVAG	VC QU	Ergebnisvoranschlag				Finanzierungsvoranschlag			
			EH	FH	VA 2022 inkl. NVA	VA 2022	1. NVA	VA 2022 inkl. NVA	VA 2022	1. NVA
Investive Gebarung										
SU 33	Summe Einzahlungen investive Gebarung							0,00	0,00	0,00
1/770000-042000	Amtsausstattung EDV		3415	2	41			1 500,00	1 500,00	
1/770000-042100	Inventaranschaffung		3415	2	41			1 000,00	1 000,00	
SU 34	Summe Auszahlungen investive Gebarung							2 500,00	2 500,00	0,00
SA2	Saldo (2) Geldfluss aus der Investiven Gebarung (33 – 34)							-2 500,00	-2 500,00	0,00
SA3	Saldo (3) Nettofinanzierungssaldo (Saldo 1 + Saldo 2)							-174 300,00	-174 300,00	0,00
Finanzierungstätigkeit										
SU 35	Summe Einzahlungen aus der Finanzierungstätigkeit							0,00	0,00	0,00
SU 36	Summe Auszahlungen aus der Finanzierungstätigkeit							0,00	0,00	0,00
SA4	Saldo (4) Geldfluss aus der Finanzierungstätigkeit (35 – 36)							0,00	0,00	0,00
SA5	Saldo (5) Geldfluss aus der voranschlagswirksamen Gebarung (Saldo 3 + Saldo 4)							-174 300,00	-174 300,00	0,00
771	Maßnahmen zur Förderung des Fremdenverkehrs									
771000	Maßnahmen zur Förderung des Fremdenverkehrs									
Operative Gebarung										
2/771000+804000	Veräußerungen von Amts-, Betriebs- und Geschäftsausstattung		2116		31	100,00		100,00		
2/771000+829000	Sonstige Einnahmen		2116	3116	18	4 800,00	2 800,00	2 000,00	4 800,00	2 800,00
2/771000+829010	Einnahmen Veranstaltungen		2116	3116	18	2 800,00	2 800,00		2 800,00	2 800,00
2/771000+861000	Förderung Land NÖ		2121	3121	15	100,00		100,00	100,00	100,00
SU 21 / 31	Summe Erträge / Einzahlungen operative Gebarung					7 800,00	5 600,00	2 200,00	7 700,00	5 600,00
1/771000-400000	Geringwert.Wirtschaftsgüter		2221	3221	23	600,00	600,00		600,00	600,00
1/771000-400200	Freizeitkarte GWG		2221	3221	23	3 600,00	2 000,00	1 600,00	3 600,00	2 000,00
1/771000-457000	Druckwerke		2221	3221	23	21 000,00	21 000,00		21 000,00	21 000,00
1/771000-680000	Planmäßige Abschreibung		2226			4 600,00	4 600,00			
1/771000-723100	Repräsentation Kurstadt Bad Vöslau		2225	3225	24	2 100,00	2 100,00		2 100,00	2 100,00
1/771000-726000	Mitgliedsbeiträge		2225	3225	24	20 700,00	20 700,00		20 700,00	20 700,00
1/771000-728020	Wartung Home-Page		2225	3225	24	1 000,00	1 000,00		1 000,00	1 000,00
1/771000-728070	Durchführung von Veranstaltungen		2225	3225	24	31 000,00	31 000,00		31 000,00	31 000,00
1/771000-728140	Werbung		2225	3225	24	37 900,00	37 900,00		37 900,00	37 900,00
1/771000-728800	Verwaltungskostenbeitrag		2225	3225	24	15 400,00	15 400,00		15 400,00	15 400,00
1/771000-729000	Sonstige Ausgaben		2225	3225	24	2 000,00	2 000,00		2 000,00	2 000,00
5/771000-729000	Freizeitkarte		2225	3225	1 24					
1/771000-757500	Zuschuss an Fremdenverkehrsverein		2234	3234	27	15 000,00	15 000,00		15 000,00	15 000,00
SU 22 / 32	Summe Aufwendungen / Auszahlungen operative Gebarung					154 900,00	153 300,00	1 600,00	150 300,00	148 700,00
SA 0 / SA 1	(0) Nettoergebnis (21 - 22) / (1) Geldfluss operative Gebarung (31 – 32)					-147 100,00	-147 700,00	600,00	-142 600,00	-143 100,00
SU 23	Summe Haushaltsrücklagen					0,00	0,00	0,00	0,00	0,00

1. Nachtragsvoranschlag 2022

Stadtgemeinde Bad Vöslau

NVA Ergebnis- und Finanzierungsvoranschlag Detailnachweis

		MVAG		VC QU	Ergebnisvoranschlag		Finanzierungsvoranschlag			
		EH	FH		VA 2022 inkl. NVA	VA 2022	1. NVA	VA 2022 inkl. NVA	VA 2022	1. NVA
SA00	Nettoergebnis nach Zuw./Entn. Haushaltsrücklagen (Saldo 0 +/- SU23)				-147 100,00	-147 700,00	600,00			
Investive Gebarung										
2/771000+804000	Veräußerungen von Amts-, Betriebs- und Geschäftsausstattung			3315 31					100,00	100,00
SU 33	Summe Einzahlungen investive Gebarung								100,00	100,00
SU 34	Summe Auszahlungen investive Gebarung								0,00	0,00
SA2	Saldo (2) Geldfluss aus der Investiven Gebarung (33 – 34)								100,00	100,00
SA3	Saldo (3) Nettofinanzierungssaldo (Saldo 1 + Saldo 2)								-142 500,00	-143 100,00
Finanzierungstätigkeit										
SU 35	Summe Einzahlungen aus der Finanzierungstätigkeit								0,00	0,00
SU 36	Summe Auszahlungen aus der Finanzierungstätigkeit								0,00	0,00
SA4	Saldo (4) Geldfluss aus der Finanzierungstätigkeit (35 – 36)								0,00	0,00
SA5	Saldo (5) Geldfluss aus der voranschlagswirksamen Gebarung (Saldo 3 + Saldo 4)								-142 500,00	-143 100,00
771100	Landesausstellung									
Operative Gebarung										
SU 21 / 31	Summe Erträge / Einzahlungen operative Gebarung				0,00	0,00	0,00	0,00	0,00	0,00
1/771100-680000	Planmäßige Abschreibung			2226	100,00	100,00				
SU 22 / 32	Summe Aufwendungen / Auszahlungen operative Gebarung				100,00	100,00	0,00	0,00	0,00	0,00
SA 0 / SA 1	(0) Nettoergebnis (21 - 22) / (1) Geldfluss operative Gebarung (31 – 32)				-100,00	-100,00	0,00	0,00	0,00	0,00
SU 23	Summe Haushaltsrücklagen				0,00	0,00	0,00	0,00	0,00	0,00
SA00	Nettoergebnis nach Zuw./Entn. Haushaltsrücklagen (Saldo 0 +/- SU23)				-100,00	-100,00	0,00			
Investive Gebarung										
SU 33	Summe Einzahlungen investive Gebarung								0,00	0,00
SU 34	Summe Auszahlungen investive Gebarung								0,00	0,00
SA2	Saldo (2) Geldfluss aus der Investiven Gebarung (33 – 34)								0,00	0,00
SA3	Saldo (3) Nettofinanzierungssaldo (Saldo 1 + Saldo 2)								0,00	0,00
Finanzierungstätigkeit										
SU 35	Summe Einzahlungen aus der Finanzierungstätigkeit								0,00	0,00
SU 36	Summe Auszahlungen aus der Finanzierungstätigkeit								0,00	0,00
SA4	Saldo (4) Geldfluss aus der Finanzierungstätigkeit (35 – 36)								0,00	0,00
SA5	Saldo (5) Geldfluss aus der voranschlagswirksamen Gebarung (Saldo 3 + Saldo 4)								0,00	0,00

1. Nachtragsvoranschlag 2022

Stadtgemeinde Bad Vöslau

NVA Ergebnis- und Finanzierungsvoranschlag Detailnachweis

		MVAG		VC QU	Ergebnisvoranschlag		Finanzierungsvoranschlag			
		EH	FH		VA 2022 inkl. NVA	VA 2022	1. NVA	VA 2022 inkl. NVA	VA 2022	1. NVA
78	Förderung von Handel, Gewerbe und Industrie									
782	Wirtschaftspolitische Maßnahmen									
782000	Wirtschaftspolitische Maßnahmen									
Operative Gebarung										
2/782000+829000	Sonstige Einnahmen	2116	3116	18	500,00	500,00		500,00	500,00	
SU 21 / 31	Summe Erträge / Einzahlungen operative Gebarung				500,00	500,00	0,00	500,00	500,00	0,00
1/782000-726000	Mitgliedsbeiträge	2225	3225	24	200,00	200,00		200,00	200,00	
1/782000-756000	Unternehmensförderung	2233	3233	27	25 000,00	25 000,00		25 000,00	25 000,00	
1/782000-756100	Förderungsbeiträge	2233	3233	27	10 600,00	10 600,00		10 600,00	10 600,00	
SU 22 / 32	Summe Aufwendungen / Auszahlungen operative Gebarung				35 800,00	35 800,00	0,00	35 800,00	35 800,00	0,00
SA 0 / SA 1	(0) Nettoergebnis (21 - 22) / (1) Geldfluss operative Gebarung (31 - 32)				-35 300,00	-35 300,00	0,00	-35 300,00	-35 300,00	0,00
SU 23	Summe Haushaltsrücklagen				0,00	0,00	0,00	0,00	0,00	0,00
SA00	Nettoergebnis nach Zuw./Entn. Haushaltsrücklagen (Saldo 0 +/- SU23)				-35 300,00	-35 300,00	0,00			
Investive Gebarung										
SU 33	Summe Einzahlungen investive Gebarung							0,00	0,00	0,00
SU 34	Summe Auszahlungen investive Gebarung							0,00	0,00	0,00
SA2	Saldo (2) Geldfluss aus der Investiven Gebarung (33 - 34)							0,00	0,00	0,00
SA3	Saldo (3) Nettofinanzierungssaldo (Saldo 1 + Saldo 2)							-35 300,00	-35 300,00	0,00
Finanzierungstätigkeit										
SU 35	Summe Einzahlungen aus der Finanzierungstätigkeit							0,00	0,00	0,00
SU 36	Summe Auszahlungen aus der Finanzierungstätigkeit							0,00	0,00	0,00
SA4	Saldo (4) Geldfluss aus der Finanzierungstätigkeit (35 - 36)							0,00	0,00	0,00
SA5	Saldo (5) Geldfluss aus der voranschlagswirksamen Gebarung (Saldo 3 + Saldo 4)							-35 300,00	-35 300,00	0,00
789	Sonstige Einrichtungen und Maßnahmen									
789000	Wirtschaftsförderung									
Operative Gebarung										
SU 21 / 31	Summe Erträge / Einzahlungen operative Gebarung				0,00	0,00	0,00	0,00	0,00	0,00
1/789000-757000	Corona Gutschein-Aktion VÖWI	2234	3234	27						
SU 22 / 32	Summe Aufwendungen / Auszahlungen operative Gebarung				0,00	0,00	0,00	0,00	0,00	0,00
SA 0 / SA 1	(0) Nettoergebnis (21 - 22) / (1) Geldfluss operative Gebarung (31 - 32)				0,00	0,00	0,00	0,00	0,00	0,00
SU 23	Summe Haushaltsrücklagen				0,00	0,00	0,00	0,00	0,00	0,00
SA00	Nettoergebnis nach Zuw./Entn. Haushaltsrücklagen (Saldo 0 +/- SU23)				0,00	0,00	0,00			
Investive Gebarung										
SU 33	Summe Einzahlungen investive Gebarung							0,00	0,00	0,00
SU 34	Summe Auszahlungen investive Gebarung							0,00	0,00	0,00
SA2	Saldo (2) Geldfluss aus der Investiven Gebarung (33 - 34)							0,00	0,00	0,00

	MVAG	VC QU	Ergebnisvoranschlag		Finanzierungsvoranschlag					
			EH	FH	VA 2022 inkl. NVA	VA 2022	1. NVA	VA 2022 inkl. NVA	VA 2022	1. NVA
SA3			Saldo (3) Nettofinanzierungssaldo (Saldo 1 + Saldo 2)				0,00	0,00	0,00	
Finanzierungstätigkeit										
SU 35			Summe Einzahlungen aus der Finanzierungstätigkeit				0,00	0,00	0,00	
SU 36			Summe Auszahlungen aus der Finanzierungstätigkeit				0,00	0,00	0,00	
SA4			Saldo (4) Geldfluss aus der Finanzierungstätigkeit (35 – 36)				0,00	0,00	0,00	
SA5			Saldo (5) Geldfluss aus der voranschlagswirksamen Gebarung (Saldo 3 + Saldo 4)				0,00	0,00	0,00	

	MVAG			VC QU	Ergebnisvoranschlag		Finanzierungsvoranschlag			
	EH	FH			VA 2022 inkl. NVA	VA 2022	1. NVA	VA 2022 inkl. NVA	VA 2022	1. NVA
8 Dienstleistungen										
81	Öffentliche Einrichtungen (soweit nicht dem Abschnitt 85 zuzuordnen)									
812	WC-Anlagen									
812000	WC-Anlagen									
Operative Gebarung										
SU 21 / 31	Summe Erträge / Einzahlungen operative Gebarung				0,00	0,00	0,00	0,00	0,00	0,00
1/812000-454000	Reinigungsmittel	2221	3221	23	300,00	300,00		300,00	300,00	
1/812000-459000	Sonst.Verbrauchsgüter	2221	3221	23	400,00	400,00		400,00	400,00	
1/812000-600000	Strom für Beleuchtung	2222	3222	24	800,00	800,00		800,00	800,00	
1/812000-614000	Instandhaltung Gebäude	2224	3224	24	4 000,00	4 000,00		4 000,00	4 000,00	
1/812000-670000	Versicherungen	2222	3222	24	300,00	300,00		300,00	300,00	
1/812000-710000	Öffentl.Abgaben	2225	3225	24	600,00	600,00		600,00	600,00	
1/812000-728000	Entgelte für Leistungen	2225	3225	24	2 700,00	2 700,00		2 700,00	2 700,00	
SU 22 / 32	Summe Aufwendungen / Auszahlungen operative Gebarung				9 100,00	9 100,00	0,00	9 100,00	9 100,00	0,00
SA 0 / SA 1	(0) Nettoergebnis (21 - 22) / (1) Geldfluss operative Gebarung (31 - 32)				-9 100,00	-9 100,00	0,00	-9 100,00	-9 100,00	0,00
SU 23	Summe Haushaltsrücklagen				0,00	0,00	0,00	0,00	0,00	0,00
SA00	Nettoergebnis nach Zuw./Entn. Haushaltsrücklagen (Saldo 0 +/- SU23)				-9 100,00	-9 100,00	0,00			
Investive Gebarung										
SU 33	Summe Einzahlungen investive Gebarung							0,00	0,00	0,00
SU 34	Summe Auszahlungen investive Gebarung							0,00	0,00	0,00
SA2	Saldo (2) Geldfluss aus der Investiven Gebarung (33 - 34)							0,00	0,00	0,00
SA3	Saldo (3) Nettofinanzierungssaldo (Saldo 1 + Saldo 2)							-9 100,00	-9 100,00	0,00
Finanzierungstätigkeit										
SU 35	Summe Einzahlungen aus der Finanzierungstätigkeit							0,00	0,00	0,00
SU 36	Summe Auszahlungen aus der Finanzierungstätigkeit							0,00	0,00	0,00
SA4	Saldo (4) Geldfluss aus der Finanzierungstätigkeit (35 - 36)							0,00	0,00	0,00
SA5	Saldo (5) Geldfluss aus der voranschlagswirksamen Gebarung (Saldo 3 + Saldo 4)							-9 100,00	-9 100,00	0,00
813	Müllbeseitigung									
813000	Müllbeseitigung									
Operative Gebarung										
2/813000+803000	Veräußerungen von technischen Anlagen, Fahrzeugen und Maschinen	2116		31	3 000,00			3 000,00		
2/813000+808000	Veräußerung von Altmaterial	2116	3116	16	1 000,00	1 000,00		1 000,00	1 000,00	
2/813000+808100	Verkauf Müllsäcke	2116	3116	16	4 500,00	4 500,00		4 500,00	4 500,00	
2/813000+809000	Gegenwert von Sachbezugsleistungen	2116	3116		1 400,00	1 400,00		1 400,00	1 400,00	

1. Nachtragsvoranschlag 2022

Stadtgemeinde Bad Vöslau

NVA Ergebnis- und Finanzierungsvoranschlag Detailnachweis

		MVAG		VC QU	Ergebnisvoranschlag		Finanzierungsvoranschlag			
		EH	FH		VA 2022 inkl. NVA	VA 2022	1. NVA	VA 2022 inkl. NVA	VA 2022	1. NVA
2/813000+813000	Erträge aus der Auflösung von Investitionszuschüssen (Kapitaltransfers)	2127			8 600,00	8 600,00				
2/813000+816000	Kostenersatz	2114	3114	13	200,00	200,00		200,00	200,00	
2/813000+817000	Erträge aus der Auflösung von sonstigen Rückstellungen	2117								
2/813000+827000	Einnahmen Müllabfuhr	2116	3116	18	310 000,00	310 000,00		310 000,00	310 000,00	
2/813000+827100	Einnahmen Pflege WSI	2116	3116	18	85 000,00	85 000,00		85 000,00	85 000,00	
2/813000+829000	Sonstige Einnahmen	2116	3116	18	100,00	100,00		100,00	100,00	
2/813000+829100	Einnahmen Bauschutt	2116	3116	18	1 000,00	1 000,00		1 000,00	1 000,00	
2/813000+829200	Einnahmen Kompostierung	2116	3116	18	16 000,00	16 000,00		16 000,00	16 000,00	
2/813000+829300	Vergütung Quarantäne	2116	3116	18						
2/813000+862000	Zahlungen von Gemeindeverbänden	2121	3121	15						
SU 21 / 31	Summe Erträge / Einzahlungen operative Gebarung				430 800,00	427 800,00	3 000,00	419 200,00	419 200,00	0,00
1/813000-400000	Geringwert.Wirtschaftsgüter	2221	3221	23	1 000,00	1 000,00		1 000,00	1 000,00	
1/813000-400200	Dienstbekleidung	2221	3221	23	1 300,00	1 300,00		1 300,00	1 300,00	
1/813000-402100	Werkzeuge	2221	3221	23	800,00	800,00		800,00	800,00	
1/813000-413000	Einkauf Müllsäcke	2221	3221	23	4 500,00	4 500,00		4 500,00	4 500,00	
1/813000-452000	Treibstoffe	2221	3221	23	16 200,00	16 200,00		16 200,00	16 200,00	
1/813000-453000	Schmier- und Schleifmittel	2221	3221	23	1 100,00	1 100,00		1 100,00	1 100,00	
1/813000-454000	Reinigungsmittel	2221	3221	23	300,00	300,00		300,00	300,00	
1/813000-457000	Druckwerke	2221	3221	23	300,00		300,00	300,00		300,00
1/813000-459000	Sonst.Verbrauchsgüter	2221	3221	23	1 600,00	1 600,00		1 600,00	1 600,00	
1/813000-511000	Geldbezüge - Vb II	2211	3211	20	112 300,00	112 300,00		112 300,00	112 300,00	
1/813000-541000	Sachbezüge - VB II	2213	3213		1 400,00	1 400,00		1 400,00	1 400,00	
1/813000-565000	Mehrleistungsvergütung	2211	3211	20	11 800,00	11 800,00		11 800,00	11 800,00	
1/813000-569000	Sonstige Nebengebühren	2211	3211	20	11 000,00	11 000,00		11 000,00	11 000,00	
1/813000-580000	Dienstgeberbeiträge FBAF	2212	3212	20	4 600,00	4 600,00		4 600,00	4 600,00	
1/813000-582000	Dienstgeberbeitrag SV	2212	3212	20	28 200,00	28 200,00		28 200,00	28 200,00	
1/813000-590000	Freiw.Sozialleistungen	2212	3212	20	700,00	700,00		700,00	700,00	
1/813000-591000	Dotierung von Rückstellungen für Abfertigungen	2214			800,00	800,00				
1/813000-592000	Dotierung von Rückstellungen für Jubiläumszuwendungen	2214			1 600,00	1 600,00				
1/813000-593000	Dotierung von Rückstellungen für nicht konsumierte Urlaube	2214								
1/813000-600000	Strom	2222	3222	24	2 100,00	2 100,00		2 100,00	2 100,00	
1/813000-600100	Gas/Wärme	2222	3222	24	2 100,00	2 100,00		2 100,00	2 100,00	
1/813000-613000	Instandhaltung Grundstückseinrichtung	2224	3224	24	2 500,00	2 500,00		2 500,00	2 500,00	
1/813000-614000	Instandhaltung von Gebäuden	2224	3224	24	2 100,00	2 100,00		2 100,00	2 100,00	
1/813000-616000	Instandhalt. Maschinen, masch.Anlagen	2224	3224	24	500,00	500,00		500,00	500,00	

1. Nachtragsvoranschlag 2022

Stadtgemeinde Bad Vöslau

NVA Ergebnis- und Finanzierungsvoranschlag Detailnachweis

		MVAG		VC QU	Ergebnisvoranschlag		Finanzierungsvoranschlag			
		EH	FH		VA 2022 inkl. NVA	VA 2022	1. NVA	VA 2022 inkl. NVA	VA 2022	1. NVA
1/813000-617000	Instandhaltung Fahrzeuge	2224	3224	24	10 000,00	10 000,00		10 000,00	10 000,00	
1/813000-631000	Telefon	2222	3222	24	900,00	900,00		900,00	900,00	
1/813000-670000	Versicherungen	2222	3222	24	1 500,00	1 500,00		1 500,00	1 500,00	
1/813000-680000	Abschreibung	2226			75 100,00	75 100,00				
1/813000-710000	Öffentl. Abgaben	2225	3225	24	2 700,00	2 700,00		2 700,00	2 700,00	
1/813000-728000	Entgelte für Leistungen	2225	3225	24	22 600,00	5 000,00	17 600,00	22 600,00	5 000,00	17 600,00
1/813000-728100	Bauschutt	2225	3225	24	15 000,00	15 000,00		15 000,00	15 000,00	
1/813000-728200	Kompostierung	2225	3225	24	60 000,00	60 000,00		60 000,00	60 000,00	
1/813000-728800	Verwaltungskostenbeitrag	2225	3225	24	17 500,00	17 500,00		17 500,00	17 500,00	
1/813000-729690	Schwund Müllsäcke	2225	3225	24						
SU 22 / 32	Summe Aufwendungen / Auszahlungen operative Gebarung				414 100,00	396 200,00	17 900,00	336 600,00	318 700,00	17 900,00
SA 0 / SA 1	(0) Nettoergebnis (21 - 22) / (1) Geldfluss operative Gebarung (31 - 32)				16 700,00	31 600,00	-14 900,00	82 600,00	100 500,00	-17 900,00
SU 23	Summe Haushaltsrücklagen				0,00	0,00	0,00	0,00	0,00	0,00
SA00	Nettoergebnis nach Zuw./Entn. Haushaltsrücklagen (Saldo 0 +/- SU23)				16 700,00	31 600,00	-14 900,00			
Investive Gebarung										
2/813000+803000	Veräußerungen von technischen Anlagen, Fahrzeugen und Maschinen		3314	31				3 000,00		3 000,00
SU 33	Summe Einzahlungen investive Gebarung							3 000,00	0,00	3 000,00
1/813000-006000	Baukosten		3412	2 40				5 000,00	5 000,00	
5/813000-040000	Anschaffung Fahrzeuge		3414	1 41				210 000,00	210 000,00	
SU 34	Summe Auszahlungen investive Gebarung							215 000,00	215 000,00	0,00
SA2	Saldo (2) Geldfluss aus der Investiven Gebarung (33 - 34)							-212 000,00	-215 000,00	3 000,00
SA3	Saldo (3) Nettofinanzierungssaldo (Saldo 1 + Saldo 2)							-129 400,00	-114 500,00	-14 900,00
Finanzierungstätigkeit										
6/813000+346000	Darlehen		3514	1 55				210 000,00	210 000,00	
SU 35	Summe Einzahlungen aus der Finanzierungstätigkeit							210 000,00	210 000,00	0,00
SU 36	Summe Auszahlungen aus der Finanzierungstätigkeit							0,00	0,00	0,00
SA4	Saldo (4) Geldfluss aus der Finanzierungstätigkeit (35 - 36)							210 000,00	210 000,00	0,00
SA5	Saldo (5) Geldfluss aus der voranschlagswirksamen Gebarung (Saldo 3 + Saldo 4)							80 600,00	95 500,00	-14 900,00
814	Straßenreinigung									
814000	Straßenreinigung									
Operative Gebarung										
2/814000+816000	Kostenbeiträge Bund	2114	3114	13	5 600,00	5 600,00		5 600,00	5 600,00	
2/814000+817000	Erträge aus der Auflösung von sonstigen Rückstellungen	2117								
2/814000+829000	Sonstige Einnahmen	2116	3116	18	500,00	500,00		500,00	500,00	
SU 21 / 31	Summe Erträge / Einzahlungen operative Gebarung				6 100,00	6 100,00	0,00	6 100,00	6 100,00	0,00
1/814000-400200	Dienstbekleidung	2221	3221	23	300,00	300,00		300,00	300,00	

1. Nachtragsvoranschlag 2022

Stadtgemeinde Bad Vöslau

NVA Ergebnis- und Finanzierungsvoranschlag Detailnachweis

		MVAG		VC QU	Ergebnisvoranschlag		Finanzierungsvoranschlag			
		EH	FH		VA 2022 inkl. NVA	VA 2022	1. NVA	VA 2022 inkl. NVA	VA 2022	1. NVA
1/814000-455000	Streusplitt, Salz	2221	3221	23	25 000,00	25 000,00		25 000,00	25 000,00	
1/814000-459000	Sonst.Verbrauchsgüter	2221	3221	23	1 000,00	1 000,00		1 000,00	1 000,00	
1/814000-511000	Geldbezüge VB II	2211	3211	20	30 500,00	30 500,00		30 500,00	30 500,00	
1/814000-565000	Mehrleistungsvergütung	2211	3211	20	4 500,00	4 500,00		4 500,00	4 500,00	
1/814000-569000	Sonstige Nebengebühren	2211	3211	20	4 100,00	4 100,00		4 100,00	4 100,00	
1/814000-580000	Dienstgeberbeiträge FBAF	2212	3212	20	1 600,00	1 600,00		1 600,00	1 600,00	
1/814000-582000	Dienstgeberbeitrag SV	2212	3212	20	8 100,00	8 100,00		8 100,00	8 100,00	
1/814000-590000	Freiw.Sozialleistungen	2212	3212	20	200,00	200,00		200,00	200,00	
1/814000-592000	Dotierung von Rückstellungen für Jubiläumszuwendungen	2214			700,00	700,00				
1/814000-613000	Instandhaltung Grundstückseinrichtung	2224	3224	24	700,00	700,00		700,00	700,00	
1/814000-670000	Versicherungen	2222	3222	24	100,00	100,00		100,00	100,00	
1/814000-680000	Abschreibung	2226			25 000,00	25 000,00				
1/814000-724000	Reisegebühren	2225	3225	24	100,00	100,00		100,00	100,00	
1/814000-728000	Entgelte für Leistungen	2225	3225	24	200,00	200,00		200,00	200,00	
1/814000-728160	Kosten durch Fremdfuhrwerk	2225	3225	24	20 000,00	20 000,00		20 000,00	20 000,00	
1/814000-728400	Kostenbeitrag Personal	2225	3225	24						
SU 22 / 32	Summe Aufwendungen / Auszahlungen operative Gebarung				122 100,00	122 100,00	0,00	96 400,00	96 400,00	0,00
SA 0 / SA 1	(0) Nettoergebnis (21 - 22) / (1) Geldfluss operative Gebarung (31 - 32)				-116 000,00	-116 000,00	0,00	-90 300,00	-90 300,00	0,00
SU 23	Summe Haushaltsrücklagen				0,00	0,00	0,00	0,00	0,00	0,00
SA00	Nettoergebnis nach Zuw./Entn. Haushaltsrücklagen (Saldo 0 +/- SU23)				-116 000,00	-116 000,00	0,00			
Investive Gebarung										
SU 33	Summe Einzahlungen investive Gebarung							0,00	0,00	0,00
SU 34	Summe Auszahlungen investive Gebarung							0,00	0,00	0,00
SA2	Saldo (2) Geldfluss aus der Investiven Gebarung (33 - 34)							0,00	0,00	0,00
SA3	Saldo (3) Nettofinanzierungssaldo (Saldo 1 + Saldo 2)							-90 300,00	-90 300,00	0,00
Finanzierungstätigkeit										
SU 35	Summe Einzahlungen aus der Finanzierungstätigkeit							0,00	0,00	0,00
SU 36	Summe Auszahlungen aus der Finanzierungstätigkeit							0,00	0,00	0,00
SA4	Saldo (4) Geldfluss aus der Finanzierungstätigkeit (35 - 36)							0,00	0,00	0,00
SA5	Saldo (5) Geldfluss aus der voranschlagswirksamen Gebarung (Saldo 3 + Saldo 4)							-90 300,00	-90 300,00	0,00
815	Park- und Gartenanlagen, Kinderspielplätze									
815000	Park- und Gartenanlagen									
Operative Gebarung										
2/815000+808000	Veräußerungen von Waren	2116	3116	16						
2/815000+817000	Erträge aus der Auflösung von sonstigen Rückstellungen	2117								

1. Nachtragsvoranschlag 2022

Stadtgemeinde Bad Vöslau

NVA Ergebnis- und Finanzierungsvoranschlag Detailnachweis

		MVAG		VC QU	Ergebnisvoranschlag		Finanzierungsvoranschlag			
		EH	FH		VA 2022 inkl. NVA	VA 2022	1. NVA	VA 2022 inkl. NVA	VA 2022	1. NVA
2/815000+862000	Zahlungen von Gemeindeverbänden	2121	3121	15	400,00	400,00		400,00	400,00	
SU 21 / 31	Summe Erträge / Einzahlungen operative Gebarung				400,00	400,00	0,00	400,00	400,00	0,00
1/815000-400000	Parkbänke GWG	2221	3221	23	6 000,00	6 000,00		6 000,00	6 000,00	
1/815000-400100	Hundetoiletten GWG	2221	3221	23	1 600,00	1 600,00		1 600,00	1 600,00	
1/815000-400200	Dienstbekleidung	2221	3221	23	500,00	500,00		500,00	500,00	
1/815000-400300	Geringwertige Wirtschaftsgüter	2221	3221	23	500,00	500,00		500,00	500,00	
1/815000-400400	Pflanzenankauf	2221	3221	23	15 000,00	15 000,00		15 000,00	15 000,00	
1/815000-400500	Abfallbehälter GWG	2221	3221	23	5 000,00	5 000,00		5 000,00	5 000,00	
1/815000-452000	Treibstoffe	2221	3221	23	4 000,00	4 000,00		4 000,00	4 000,00	
1/815000-453000	Schmier- und Schleifmittel	2221	3221	23	200,00	200,00		200,00	200,00	
1/815000-459000	Sonst.Verbrauchsgüter	2221	3221	23	300,00	300,00		300,00	300,00	
1/815000-459100	Sonstige Verbrauchsgüter f. Hundetoiletten	2221	3221	23	13 000,00	9 000,00	4 000,00	13 000,00	9 000,00	4 000,00
1/815000-511000	Geldbezüge VB II	2211	3211	20	87 900,00	87 900,00		87 900,00	87 900,00	
1/815000-565000	Mehrleistungsvergütung	2211	3211	20	9 000,00	9 000,00		9 000,00	9 000,00	
1/815000-569000	Sonstige Nebengebühren	2211	3211	20	12 500,00	12 500,00		12 500,00	12 500,00	
1/815000-580000	Dienstgeberbeiträge FBAF	2212	3212	20	4 300,00	4 300,00		4 300,00	4 300,00	
1/815000-582000	Dienstgeberbeitrag SV	2212	3212	20	22 600,00	22 600,00		22 600,00	22 600,00	
1/815000-590000	Freiw.Sozialleistungen	2212	3212	20	400,00	400,00		400,00	400,00	
1/815000-592000	Dotierung von Rückstellungen für Jubiläumszuwendungen	2214			1 600,00	1 600,00				
1/815000-593000	Dotierung von Rückstellungen für nicht konsumierte Urlaube	2214								
1/815000-600000	Strom	2222	3222	24	200,00	200,00		200,00	200,00	
1/815000-610000	Instandhaltung von Grund und Boden	2224	3224	24	1 000,00	1 000,00		1 000,00	1 000,00	
1/815000-613000	Instandhaltung von sonstigen Grundstückseinrichtungen	2224	3224	24	6 000,00	6 000,00		6 000,00	6 000,00	
1/815000-617000	Instandhaltung Fahrzeuge	2224	3224	24	2 700,00	2 700,00		2 700,00	2 700,00	
1/815000-670000	Versicherungen	2222	3222	24	100,00	100,00		100,00	100,00	
1/815000-680000	Abschreibung	2226			1 700,00	1 300,00	400,00			
1/815000-710000	Öffentl.Abgaben	2225	3225	24	700,00	700,00		700,00	700,00	
1/815000-728000	Entgelte für Leistungen	2225	3225	24	1 000,00	1 000,00		1 000,00	1 000,00	
1/815000-728400	Kostenbeitrag Personal	2225	3225	24	22 700,00		22 700,00	22 700,00		22 700,00
SU 22 / 32	Summe Aufwendungen / Auszahlungen operative Gebarung				220 500,00	193 400,00	27 100,00	217 200,00	190 500,00	26 700,00
SA 0 / SA 1	(0) Nettoergebnis (21 - 22) / (1) Geldfluss operative Gebarung (31 - 32)				-220 100,00	-193 000,00	-27 100,00	-216 800,00	-190 100,00	-26 700,00
SU 23	Summe Haushaltsrücklagen				0,00	0,00	0,00	0,00	0,00	0,00
SA00	Nettoergebnis nach Zuw./Entn. Haushaltsrücklagen (Saldo 0 +/- SU23)				-220 100,00	-193 000,00	-27 100,00			
Investive Gebarung										
SU 33	Summe Einzahlungen investive Gebarung							0,00	0,00	0,00
1/815000-006000	Sonstige Grundstückseinrichtungen		3412	2 40				40 000,00		40 000,00

1. Nachtragsvoranschlag 2022

NVA Ergebnis- und Finanzierungsvoranschlag Detailnachweis

Stadtgemeinde Bad Vöslau

		MVAG		VC QU	Ergebnisvoranschlag		Finanzierungsvoranschlag			
		EH	FH		VA 2022 inkl. NVA	VA 2022	1. NVA	VA 2022 inkl. NVA	VA 2022	1. NVA
1/815000-042000	Amts-, Betriebs- und Geschäftsausstattung			3415	2	41		6 600,00	2 000,00	4 600,00
SU 34	Summe Auszahlungen investive Gebarung							46 600,00	2 000,00	44 600,00
SA2	Saldo (2) Geldfluss aus der Investiven Gebarung (33 – 34)							-46 600,00	-2 000,00	-44 600,00
SA3	Saldo (3) Nettofinanzierungssaldo (Saldo 1 + Saldo 2)							-263 400,00	-192 100,00	-71 300,00
Finanzierungstätigkeit										
SU 35	Summe Einzahlungen aus der Finanzierungstätigkeit							0,00	0,00	0,00
SU 36	Summe Auszahlungen aus der Finanzierungstätigkeit							0,00	0,00	0,00
SA4	Saldo (4) Geldfluss aus der Finanzierungstätigkeit (35 – 36)							0,00	0,00	0,00
SA5	Saldo (5) Geldfluss aus der voranschlagswirksamen Gebarung (Saldo 3 + Saldo 4)							-263 400,00	-192 100,00	-71 300,00
815100	Kurpark									
Operative Gebarung										
2/815100+811000	Benützungsentgelt Salettl			2115	3115	14	2 500,00	2 500,00		
SU 21 / 31	Summe Erträge / Einzahlungen operative Gebarung						2 500,00	2 500,00	0,00	2 500,00
1/815100-610000	Instandhaltung von Grund und Boden			2224	3224	24	1 100,00	1 100,00		
1/815100-680000	Planmäßige Abschreibung			2226			100,00	100,00		
1/815100-710000	Öffentl. Abgaben			2225	3225	24	500,00	500,00		
1/815100-728000	Entgelte für Leistungen			2225	3225	24	500,00	500,00		
SU 22 / 32	Summe Aufwendungen / Auszahlungen operative Gebarung						2 200,00	2 200,00	0,00	2 100,00
SA 0 / SA 1	(0) Nettoergebnis (21 - 22) / (1) Geldfluss operative Gebarung (31 – 32)						300,00	300,00	0,00	400,00
SU 23	Summe Haushaltsrücklagen						0,00	0,00	0,00	0,00
SA00	Nettoergebnis nach Zuw./Entn. Haushaltsrücklagen (Saldo 0 +/- SU23)						300,00	300,00	0,00	0,00
Investive Gebarung										
SU 33	Summe Einzahlungen investive Gebarung							0,00	0,00	0,00
1/815100-042000	Amts-, Betriebs- und Geschäftsausstattung			3415		41				
SU 34	Summe Auszahlungen investive Gebarung							0,00	0,00	0,00
SA2	Saldo (2) Geldfluss aus der Investiven Gebarung (33 – 34)							0,00	0,00	0,00
SA3	Saldo (3) Nettofinanzierungssaldo (Saldo 1 + Saldo 2)							400,00	400,00	0,00
Finanzierungstätigkeit										
SU 35	Summe Einzahlungen aus der Finanzierungstätigkeit							0,00	0,00	0,00
SU 36	Summe Auszahlungen aus der Finanzierungstätigkeit							0,00	0,00	0,00
SA4	Saldo (4) Geldfluss aus der Finanzierungstätigkeit (35 – 36)							0,00	0,00	0,00
SA5	Saldo (5) Geldfluss aus der voranschlagswirksamen Gebarung (Saldo 3 + Saldo 4)							400,00	400,00	0,00

1. Nachtragsvoranschlag 2022

Stadtgemeinde Bad Vöslau

NVA Ergebnis- und Finanzierungsvoranschlag Detailnachweis

		MVAG		VC QU	Ergebnisvoranschlag		Finanzierungsvoranschlag			
		EH	FH		VA 2022 inkl. NVA	VA 2022	1. NVA	VA 2022 inkl. NVA	VA 2022	1. NVA
815200	Schloßpark									
	Operative Gebarung									
2/815200+829000	Sonstige Erträge	2116	3116	18						
SU 21 / 31	Summe Erträge / Einzahlungen operative Gebarung				0,00	0,00	0,00	0,00	0,00	0,00
1/815200-610000	Instandhaltung von Grund und Boden	2224	3224	24	5 500,00	5 500,00		5 500,00	5 500,00	
1/815200-613000	Instandhaltung von sonstigen Grundstückseinrichtungen	2224	3224	24	8 000,00	8 000,00		8 000,00	8 000,00	
1/815200-680000	Planmäßige Abschreibung	2226			2 300,00	2 300,00				
1/815200-710000	Öffentl.Abgaben	2225	3225	24	1 600,00	1 600,00		1 600,00	1 600,00	
1/815200-728000	Entgelte für Leistungen	2225	3225	24	3 300,00	1 500,00	1 800,00	3 300,00	1 500,00	1 800,00
SU 22 / 32	Summe Aufwendungen / Auszahlungen operative Gebarung				20 700,00	18 900,00	1 800,00	18 400,00	16 600,00	1 800,00
SA 0 / SA 1	(0) Nettoergebnis (21 - 22) / (1) Geldfluss operative Gebarung (31 - 32)				-20 700,00	-18 900,00	-1 800,00	-18 400,00	-16 600,00	-1 800,00
SU 23	Summe Haushaltsrücklagen				0,00	0,00	0,00	0,00	0,00	0,00
SA00	Nettoergebnis nach Zuw./Entn. Haushaltsrücklagen (Saldo 0 +/- SU23)				-20 700,00	-18 900,00	-1 800,00			
	Investive Gebarung									
SU 33	Summe Einzahlungen investive Gebarung							0,00	0,00	0,00
SU 34	Summe Auszahlungen investive Gebarung							0,00	0,00	0,00
SA2	Saldo (2) Geldfluss aus der Investiven Gebarung (33 - 34)							0,00	0,00	0,00
SA3	Saldo (3) Nettofinanzierungssaldo (Saldo 1 + Saldo 2)							-18 400,00	-16 600,00	-1 800,00
	Finanzierungstätigkeit									
SU 35	Summe Einzahlungen aus der Finanzierungstätigkeit							0,00	0,00	0,00
SU 36	Summe Auszahlungen aus der Finanzierungstätigkeit							0,00	0,00	0,00
SA4	Saldo (4) Geldfluss aus der Finanzierungstätigkeit (35 - 36)							0,00	0,00	0,00
SA5	Saldo (5) Geldfluss aus der voranschlagswirksamen Gebarung (Saldo 3 + Saldo 4)							-18 400,00	-16 600,00	-1 800,00
815300	Kinderspielplätze									
	Operative Gebarung									
SU 21 / 31	Summe Erträge / Einzahlungen operative Gebarung				0,00	0,00	0,00	0,00	0,00	0,00
1/815300-400000	Spielgeräte GWG	2221	3221	23	3 000,00	3 000,00		3 000,00	3 000,00	
1/815300-610000	Instandhaltung von Grund und Boden	2224	3224	24	10 000,00	10 000,00		10 000,00	10 000,00	
1/815300-613000	Instandhaltung Grundstückseinrichtung	2224	3224	24	11 000,00	11 000,00		11 000,00	11 000,00	
1/815300-680000	Abschreibung	2226			13 500,00	12 500,00	1 000,00			
1/815300-710000	Öffentl.Abgaben	2225	3225	24	200,00	200,00		200,00	200,00	
1/815300-729000	Sonstige Ausgaben	2225	3225	24	200,00	200,00		200,00	200,00	
SU 22 / 32	Summe Aufwendungen / Auszahlungen operative Gebarung				37 900,00	36 900,00	1 000,00	24 400,00	24 400,00	0,00
SA 0 / SA 1	(0) Nettoergebnis (21 - 22) / (1) Geldfluss operative Gebarung (31 - 32)				-37 900,00	-36 900,00	-1 000,00	-24 400,00	-24 400,00	0,00
SU 23	Summe Haushaltsrücklagen				0,00	0,00	0,00	0,00	0,00	0,00
SA00	Nettoergebnis nach Zuw./Entn. Haushaltsrücklagen (Saldo 0 +/- SU23)				-37 900,00	-36 900,00	-1 000,00			

1. Nachtragsvoranschlag 2022

Stadtgemeinde Bad Vöslau

NVA Ergebnis- und Finanzierungsvoranschlag Detailnachweis

	MVAG	VC QU	Ergebnisvoranschlag			Finanzierungsvoranschlag				
			EH	FH	VA 2022 inkl. NVA	VA 2022	1. NVA	VA 2022 inkl. NVA	VA 2022	1. NVA
Investive Gebarung										
SU 33	Summe Einzahlungen investive Gebarung						0,00	0,00	0,00	
1/815300-006000	Spielgeräte		3412	2	40		34 000,00	34 000,00		
1/815300-050100	Anschaffung Jugendinseln		3412	2	40					
SU 34	Summe Auszahlungen investive Gebarung						34 000,00	34 000,00	0,00	
SA2	Saldo (2) Geldfluss aus der Investiven Gebarung (33 – 34)						-34 000,00	-34 000,00	0,00	
SA3	Saldo (3) Nettofinanzierungssaldo (Saldo 1 + Saldo 2)						-58 400,00	-58 400,00	0,00	
Finanzierungstätigkeit										
SU 35	Summe Einzahlungen aus der Finanzierungstätigkeit						0,00	0,00	0,00	
SU 36	Summe Auszahlungen aus der Finanzierungstätigkeit						0,00	0,00	0,00	
SA4	Saldo (4) Geldfluss aus der Finanzierungstätigkeit (35 – 36)						0,00	0,00	0,00	
SA5	Saldo (5) Geldfluss aus der voranschlagswirksamen Gebarung (Saldo 3 + Saldo 4)						-58 400,00	-58 400,00	0,00	
815600 Multifunktionsplatz										
Operative Gebarung										
SU 21 / 31	Summe Erträge / Einzahlungen operative Gebarung					0,00	0,00	0,00	0,00	0,00
1/815600-610000	Instandhaltung von Grund und Boden		2224	3224	24	1 000,00	1 000,00	1 000,00	1 000,00	
1/815600-613000	Instandhaltung von sonstigen Grundstückseinrichtungen		2224	3224	24	1 100,00	1 100,00	1 100,00	1 100,00	
1/815600-680000	Abschreibung		2226			6 900,00	6 900,00			
1/815600-710000	Öffentliche Abgaben		2225	3225	24	1 000,00	1 000,00	1 000,00	1 000,00	
SU 22 / 32	Summe Aufwendungen / Auszahlungen operative Gebarung					10 000,00	10 000,00	0,00	3 100,00	3 100,00
SA 0 / SA 1	(0) Nettoergebnis (21 - 22) / (1) Geldfluss operative Gebarung (31 – 32)					-10 000,00	-10 000,00	0,00	-3 100,00	-3 100,00
SU 23	Summe Haushaltsrücklagen					0,00	0,00	0,00	0,00	0,00
SA00	Nettoergebnis nach Zuw./Entn. Haushaltsrücklagen (Saldo 0 +/- SU23)					-10 000,00	-10 000,00	0,00		
Investive Gebarung										
SU 33	Summe Einzahlungen investive Gebarung						0,00	0,00	0,00	
1/815600-006000	Sonstige Grundstückseinrichtungen		3412	2	40		5 000,00	5 000,00		
1/815600-050000	Anschaffung Spielgeräte		3412	2	40		1 000,00	1 000,00		
SU 34	Summe Auszahlungen investive Gebarung						6 000,00	6 000,00	0,00	
SA2	Saldo (2) Geldfluss aus der Investiven Gebarung (33 – 34)						-6 000,00	-6 000,00	0,00	
SA3	Saldo (3) Nettofinanzierungssaldo (Saldo 1 + Saldo 2)						-9 100,00	-9 100,00	0,00	
Finanzierungstätigkeit										
SU 35	Summe Einzahlungen aus der Finanzierungstätigkeit						0,00	0,00	0,00	
SU 36	Summe Auszahlungen aus der Finanzierungstätigkeit						0,00	0,00	0,00	
SA4	Saldo (4) Geldfluss aus der Finanzierungstätigkeit (35 – 36)						0,00	0,00	0,00	
SA5	Saldo (5) Geldfluss aus der voranschlagswirksamen Gebarung (Saldo 3 + Saldo 4)						-9 100,00	-9 100,00	0,00	

1. Nachtragsvoranschlag 2022

Stadtgemeinde Bad Vöslau

NVA Ergebnis- und Finanzierungsvoranschlag Detailnachweis

		MVAG		VC QU	Ergebnisvoranschlag			Finanzierungsvoranschlag		
		EH	FH		VA 2022 inkl. NVA	VA 2022	1. NVA	VA 2022 inkl. NVA	VA 2022	1. NVA
815700	Zentrum Park									
Operative Gebarung										
SU 21 / 31	Summe Erträge / Einzahlungen operative Gebarung				0,00	0,00	0,00	0,00	0,00	0,00
1/815700-610000	Instandhaltung von Grund und Boden	2224	3224	24	5 000,00	5 000,00		5 000,00	5 000,00	
1/815700-613000	Instandhaltung von sonst. Grundstückseinrichtungen	2224	3224	24	1 000,00	1 000,00		1 000,00	1 000,00	
1/815700-650000	Zinsen	2241	3241	25	1 700,00	1 700,00		1 700,00	1 700,00	
1/815700-710000	Öffentliche Abgaben	2225	3225	24	400,00	400,00		400,00	400,00	
SU 22 / 32	Summe Aufwendungen / Auszahlungen operative Gebarung				8 100,00	8 100,00	0,00	8 100,00	8 100,00	0,00
SA 0 / SA 1	(0) Nettoergebnis (21 - 22) / (1) Geldfluss operative Gebarung (31 - 32)				-8 100,00	-8 100,00	0,00	-8 100,00	-8 100,00	0,00
SU 23	Summe Haushaltsrücklagen				0,00	0,00	0,00	0,00	0,00	0,00
SA00	Nettoergebnis nach Zuw./Entn. Haushaltsrücklagen (Saldo 0 +/- SU23)				-8 100,00	-8 100,00	0,00			
Investive Gebarung										
SU 33	Summe Einzahlungen investive Gebarung							0,00	0,00	0,00
SU 34	Summe Auszahlungen investive Gebarung							0,00	0,00	0,00
SA2	Saldo (2) Geldfluss aus der Investiven Gebarung (33 - 34)							0,00	0,00	0,00
SA3	Saldo (3) Nettofinanzierungssaldo (Saldo 1 + Saldo 2)							-8 100,00	-8 100,00	0,00
Finanzierungstätigkeit										
6/815700+346000	Investitionsdarlehen von Finanzunternehmen			3514 1 55						
SU 35	Summe Einzahlungen aus der Finanzierungstätigkeit							0,00	0,00	0,00
1/815700-346000	Darlehensstilgung			3614 65				52 500,00	52 500,00	
5/815700-346000	Investitionsdarlehen von Finanzunternehmen			3614 1 65						
SU 36	Summe Auszahlungen aus der Finanzierungstätigkeit							52 500,00	52 500,00	0,00
SA4	Saldo (4) Geldfluss aus der Finanzierungstätigkeit (35 - 36)							-52 500,00	-52 500,00	0,00
SA5	Saldo (5) Geldfluss aus der voranschlagswirksamen Gebarung (Saldo 3 + Saldo 4)							-60 600,00	-60 600,00	0,00
816	Öffentliche Beleuchtung und öffentliche Uhren									
816000	Öffentliche Beleuchtung und öffentl Uhren									
Operative Gebarung										
2/816000+828000	Rückersätze von Aufwendungen	2116	3116	18						
6/816000+829910	Zuführung aus der operativen Gebarung	2116	3116	1 18						
6/816000+871000	Bedarfszuweisung	2121	3121	1 33	30 000,00	30 000,00		30 000,00	30 000,00	
6/816000+871100	Bedarfszuweisung Energiesparmaßnah	2121	3121	1 33	3 600,00	3 600,00		3 600,00	3 600,00	
SU 21 / 31	Summe Erträge / Einzahlungen operative Gebarung				33 600,00	33 600,00	0,00	33 600,00	33 600,00	0,00
1/816000-600000	Strom für Beleuchtung	2222	3222	24	80 000,00	80 000,00		80 000,00	80 000,00	
1/816000-613000	Instandhaltung Grundstückseinrichtu	2224	3224	24	60 000,00	66 000,00	-6 000,00	60 000,00	66 000,00	-6 000,00

1. Nachtragsvoranschlag 2022

NVA Ergebnis- und Finanzierungsvoranschlag Detailnachweis

Stadtgemeinde Bad Vöslau

		MVAG		VC QU	Ergebnisvoranschlag			Finanzierungsvoranschlag		
		EH	FH		VA 2022 inkl. NVA	VA 2022	1. NVA	VA 2022 inkl. NVA	VA 2022	1. NVA
1/816000-680000	Abschreibung		2226		134 600,00	131 600,00	3 000,00			
SU 22 / 32	Summe Aufwendungen / Auszahlungen operative Gebarung				274 600,00	277 600,00	-3 000,00	140 000,00	146 000,00	-6 000,00
SA 0 / SA 1	(0) Nettoergebnis (21 - 22) / (1) Geldfluss operative Gebarung (31 - 32)				-241 000,00	-244 000,00	3 000,00	-106 400,00	-112 400,00	6 000,00
6/816000+894001	Entnahmen von zweckgebundenen Haushaltsrücklagen	2301		1	135 000,00		135 000,00			
6/816000+895000	Entnahmen von allgemeinen Haushaltsrücklagen	2301		1						
6/816000+895001	Entnahmen von allgemeinen Haushaltsrücklagen	2301		1	11 400,00	11 400,00				
SU 23	Summe Haushaltsrücklagen				146 400,00	11 400,00	135 000,00	0,00	0,00	0,00
SA00	Nettoergebnis nach Zuw./Entn. Haushaltsrücklagen (Saldo 0 +/- SU23)				-94 600,00	-232 600,00	138 000,00			
Investive Gebarung										
SU 33	Summe Einzahlungen investive Gebarung						0,00	0,00	0,00	
5/816000-005000	Modernisierung ÖB		3412	1 40			180 000,00	45 000,00	135 000,00	
SU 34	Summe Auszahlungen investive Gebarung						180 000,00	45 000,00	135 000,00	
SA2	Saldo (2) Geldfluss aus der Investiven Gebarung (33 - 34)						-180 000,00	-45 000,00	-135 000,00	
SA3	Saldo (3) Nettofinanzierungssaldo (Saldo 1 + Saldo 2)						-286 400,00	-157 400,00	-129 000,00	
Finanzierungstätigkeit										
SU 35	Summe Einzahlungen aus der Finanzierungstätigkeit						0,00	0,00	0,00	
SU 36	Summe Auszahlungen aus der Finanzierungstätigkeit						0,00	0,00	0,00	
SA4	Saldo (4) Geldfluss aus der Finanzierungstätigkeit (35 - 36)						0,00	0,00	0,00	
SA5	Saldo (5) Geldfluss aus der voranschlagswirksamen Gebarung (Saldo 3 + Saldo 4)						-286 400,00	-157 400,00	-129 000,00	
817	Friedhöfe (einschließlich Einsegnungshallen und Krematorien)									
817000	Friedhöfe									
Operative Gebarung										
2/817000+808100	Verkaufserlös von Grabdenkmäler	2116	3116	16	2 500,00	2 500,00		2 500,00	2 500,00	
2/817000+817000	Erträge aus der Auflösung von sonstigen Rückstellungen	2117								
2/817000+829000	Sonstige Einnahmen	2116	3116	18	100,00	100,00		100,00	100,00	
6/817000+829910	Zuführungsaus der operativen Gebarung	2116	3116	1 18						
2/817000+852000	Grabstellengebühr	2113	3113	12	100 000,00	100 000,00		100 000,00	100 000,00	
2/817000+852100	Be-u.Enterdigungsgebühr	2113	3113	12	30 000,00	30 000,00		30 000,00	30 000,00	
2/817000+852200	Leichenhallengebühr	2113	3113	12	42 000,00	42 000,00		42 000,00	42 000,00	
SU 21 / 31	Summe Erträge / Einzahlungen operative Gebarung				174 600,00	174 600,00	0,00	174 600,00	174 600,00	0,00
1/817000-400000	Geringwert.Wirtschaftsgüter	2221	3221	23	1 100,00	1 100,00		1 100,00	1 100,00	
1/817000-400200	Dienstbekleidung	2221	3221	23	1 000,00	1 000,00		1 000,00	1 000,00	
1/817000-402100	Werkzeuge	2221	3221	23	500,00	500,00		500,00	500,00	
1/817000-452000	Treibstoffe	2221	3221	23	1 100,00	1 100,00		1 100,00	1 100,00	

1. Nachtragsvoranschlag 2022

Stadtgemeinde Bad Vöslau

NVA Ergebnis- und Finanzierungsvoranschlag Detailnachweis

		MVAG		VC QU	Ergebnisvoranschlag		Finanzierungsvoranschlag			
		EH	FH		VA 2022 inkl. NVA	VA 2022	1. NVA	VA 2022 inkl. NVA	VA 2022	1. NVA
1/817000-453000	Schmier- und Schleifmittel	2221	3221	23	200,00	200,00		200,00	200,00	
1/817000-454000	Reinigungsmittel	2221	3221	23	500,00	500,00		500,00	500,00	
1/817000-459000	Sonstige Verbrauchsgüter	2221	3221	23	1 500,00	1 500,00		1 500,00	1 500,00	
1/817000-511000	Geldbezüge VB II	2211	3211	20	101 300,00	101 300,00		101 300,00	101 300,00	
1/817000-565000	Mehrleistungsvergütung	2211	3211	20	4 100,00	4 100,00		4 100,00	4 100,00	
1/817000-566000	Zuwendungen-Dienstjubiläum	2212	3212	20						
1/817000-569000	Sonstige Nebengebühren	2211	3211	20	14 500,00	14 500,00		14 500,00	14 500,00	
1/817000-580000	Dienstgeberbeiträge FBAF	2212	3212	20	4 700,00	4 700,00		4 700,00	4 700,00	
1/817000-582000	Dienstgeberbeitrag SV	2212	3212	20	25 300,00	25 300,00		25 300,00	25 300,00	
1/817000-590000	Freiw.Sozialleistungen	2212	3212	20	600,00	600,00		600,00	600,00	
1/817000-591000	Dotierung von Rückstellungen für Abfertigungen	2214			1 500,00	1 500,00				
1/817000-592000	Dotierung von Rückstellungen für Jubiläumszuwendungen	2214			600,00	600,00				
1/817000-593000	Dotierung von Rückstellungen für nicht konsumierte Urlaube	2214								
1/817000-600000	Strom für Beleuchtung	2222	3222	24	6 500,00	6 500,00		6 500,00	6 500,00	
1/817000-610000	Instandhaltung von Grund und Boden	2224	3224	24	1 000,00	1 000,00		1 000,00	1 000,00	
1/817000-613000	Instandhaltung sonst. Grundstückseinrichtungen	2224	3224	24	5 000,00	5 000,00		5 000,00	5 000,00	
1/817000-614000	Instandhaltung Gebäude	2224	3224	24	10 000,00	10 000,00		10 000,00	10 000,00	
1/817000-617000	Instandhaltung Fahrzeuge	2224	3224	24	1 500,00	1 500,00		1 500,00	1 500,00	
1/817000-618000	Instandhaltung Einrichtungen	2224	3224	24	1 100,00	1 100,00		1 100,00	1 100,00	
1/817000-619000	Instandhaltung von Grabanlagen	2224	3224	24	15 000,00	15 000,00		15 000,00	15 000,00	
1/817000-631000	Telefon	2222	3222	24	500,00	500,00		500,00	500,00	
1/817000-670000	Versicherungen	2222	3222	24	2 300,00	2 300,00		2 300,00	2 300,00	
1/817000-680000	Abschreibung	2226			37 100,00	35 100,00	2 000,00			
1/817000-710000	Öffentl.Abgaben	2225	3225	24	4 200,00	4 200,00		4 200,00	4 200,00	
1/817000-728000	Entgelte für Leistungen	2225	3225	24	500,00	500,00		500,00	500,00	
1/817000-728100	Entgelte Graböffnung u.-schließung	2225	3225	24	10 000,00	10 000,00		10 000,00	10 000,00	
1/817000-728800	Verwaltungskostenbeitrag	2225	3225	24	26 300,00	26 300,00		26 300,00	26 300,00	
1/817000-729000	Sonstige Ausgaben	2225	3225	24	400,00	400,00		400,00	400,00	
SU 22 / 32	Summe Aufwendungen / Auszahlungen operative Gebarung				279 900,00	277 900,00	2 000,00	240 700,00	240 700,00	0,00
SA 0 / SA 1	(0) Nettoergebnis (21 - 22) / (1) Geldfluss operative Gebarung (31 - 32)				-105 300,00	-103 300,00	-2 000,00	-66 100,00	-66 100,00	0,00
6/817000+895001	Entnahmen von allgemeinen Haushaltsrücklagen	2301		1						
SU 23	Summe Haushaltsrücklagen				0,00	0,00	0,00	0,00	0,00	0,00
SA00	Nettoergebnis nach Zuw./Entn. Haushaltsrücklagen (Saldo 0 +/- SU23)				-105 300,00	-103 300,00	-2 000,00			
Investive Gebarung										
SU 33	Summe Einzahlungen investive Gebarung							0,00	0,00	0,00

1. Nachtragsvoranschlag 2022

Stadtgemeinde Bad Vöslau

NVA Ergebnis- und Finanzierungsvoranschlag Detailnachweis

		MVAG		VC QU	Ergebnisvoranschlag			Finanzierungsvoranschlag		
		EH	FH		VA 2022 inkl. NVA	VA 2022	1. NVA	VA 2022 inkl. NVA	VA 2022	1. NVA
1/817000-006000	Sonstige Grundstückseinrichtungen		3412	2 40				11 300,00		11 300,00
5/817000-006000	Sonstige Grundstückseinrichtungen		3412	1 40						
1/817000-042000	Inventaranschaffung		3415	2 41				2 000,00	2 000,00	
SU 34	Summe Auszahlungen investive Gebarung							13 300,00	2 000,00	11 300,00
SA2	Saldo (2) Geldfluss aus der Investiven Gebarung (33 – 34)							-13 300,00	-2 000,00	-11 300,00
SA3	Saldo (3) Nettofinanzierungssaldo (Saldo 1 + Saldo 2)							-79 400,00	-68 100,00	-11 300,00
Finanzierungstätigkeit										
SU 35	Summe Einzahlungen aus der Finanzierungstätigkeit							0,00	0,00	0,00
SU 36	Summe Auszahlungen aus der Finanzierungstätigkeit							0,00	0,00	0,00
SA4	Saldo (4) Geldfluss aus der Finanzierungstätigkeit (35 – 36)							0,00	0,00	0,00
SA5	Saldo (5) Geldfluss aus der voranschlagswirksamen Gebarung (Saldo 3 + Saldo 4)							-79 400,00	-68 100,00	-11 300,00
819	Sonstige öffentliche Einrichtungen									
819000	Hundenauslaufzone									
Operative Gebarung										
SU 21 / 31	Summe Erträge / Einzahlungen operative Gebarung				0,00	0,00	0,00	0,00	0,00	0,00
1/819000-613000	Instandhaltung von sonstigen Grundstückseinrichtungen	2224	3224	24	500,00	500,00		500,00	500,00	
1/819000-680000	Abschreibung	2226			1 100,00	1 100,00				
1/819000-710000	öffentliche Abgaben	2225	3225	24	500,00	500,00		500,00	500,00	
SU 22 / 32	Summe Aufwendungen / Auszahlungen operative Gebarung				2 100,00	2 100,00	0,00	1 000,00	1 000,00	0,00
SA 0 / SA 1	(0) Nettoergebnis (21 - 22) / (1) Geldfluss operative Gebarung (31 – 32)				-2 100,00	-2 100,00	0,00	-1 000,00	-1 000,00	0,00
SU 23	Summe Haushaltsrücklagen				0,00	0,00	0,00	0,00	0,00	0,00
SA00	Nettoergebnis nach Zuw./Entn. Haushaltsrücklagen (Saldo 0 +/- SU23)				-2 100,00	-2 100,00	0,00			
Investive Gebarung										
SU 33	Summe Einzahlungen investive Gebarung							0,00	0,00	0,00
SU 34	Summe Auszahlungen investive Gebarung							0,00	0,00	0,00
SA2	Saldo (2) Geldfluss aus der Investiven Gebarung (33 – 34)							0,00	0,00	0,00
SA3	Saldo (3) Nettofinanzierungssaldo (Saldo 1 + Saldo 2)							-1 000,00	-1 000,00	0,00
Finanzierungstätigkeit										
SU 35	Summe Einzahlungen aus der Finanzierungstätigkeit							0,00	0,00	0,00
SU 36	Summe Auszahlungen aus der Finanzierungstätigkeit							0,00	0,00	0,00
SA4	Saldo (4) Geldfluss aus der Finanzierungstätigkeit (35 – 36)							0,00	0,00	0,00
SA5	Saldo (5) Geldfluss aus der voranschlagswirksamen Gebarung (Saldo 3 + Saldo 4)							-1 000,00	-1 000,00	0,00

1. Nachtragsvoranschlag 2022

Stadtgemeinde Bad Vöslau

NVA Ergebnis- und Finanzierungsvoranschlag Detailnachweis

		MVAG		VC QU	Ergebnisvoranschlag			Finanzierungsvoranschlag		
		EH	FH		VA 2022 inkl. NVA	VA 2022	1. NVA	VA 2022 inkl. NVA	VA 2022	1. NVA
82	Betriebsähnliche Einrichtungen und Betriebe									
820	Wirtschaftshöfe									
820000	Wirtschaftshöfe									
Operative Gebarung										
2/820000+811000	Mieterlöse	2115	3115	14	3 400,00	2 000,00	1 400,00	3 400,00	2 000,00	1 400,00
2/820000+817000	Erträge aus der Auflösung von sonstigen Rückstellungen	2117			17 700,00	17 700,00				
2/820000+827000	Kostensersatz für Personal	2116	3116	18						
2/820000+827800	Rückersatz für Personal	2116	3116	18	8 000,00	8 000,00		8 000,00	8 000,00	
2/820000+828000	Rückersätze von Ausgaben	2116	3116	18	1 800,00	1 800,00		1 800,00	1 800,00	
2/820000+829300	Vergütung Quarantäne	2116	3116	18						
SU 21 / 31	Summe Erträge / Einzahlungen operative Gebarung				30 900,00	29 500,00	1 400,00	13 200,00	11 800,00	1 400,00
1/820000-400000	geringwertige Wirtschaftsgüter	2221	3221	23	6 000,00	6 000,00		6 000,00	6 000,00	
1/820000-400200	Dienstbekleidung	2221	3221	23	7 500,00	7 500,00		7 500,00	7 500,00	
1/820000-402100	Werkzeuge	2221	3221	23	6 000,00	6 000,00		6 000,00	6 000,00	
1/820000-420000	Sonstige Roh- und Hilfsstoffe	2221	3221	23	25 000,00	25 000,00		25 000,00	25 000,00	
1/820000-452000	Treibstoffe	2221	3221	23	1 600,00	1 600,00		1 600,00	1 600,00	
1/820000-453000	Schmier- und Schleifmittel	2221	3221	23	500,00	500,00		500,00	500,00	
1/820000-454000	Reinigungsmittel	2221	3221	23	400,00	400,00		400,00	400,00	
1/820000-456000	Büromaterial	2221	3221	23	200,00	200,00		200,00	200,00	
1/820000-458000	Mittel zur ärztlichen Betreuung	2221	3221	23	800,00	800,00		800,00	800,00	
1/820000-459000	Sonstige Verbrauchsgüter	2221	3221	23	6 000,00	6 000,00		6 000,00	6 000,00	
1/820000-511000	Geldbezüge VB II	2211	3211	20	949 300,00	949 300,00		949 300,00	949 300,00	
1/820000-563000	Sonst. Aufwandsentschädigung	2213	3213	20	5 500,00	5 500,00		5 500,00	5 500,00	
1/820000-565000	Mehrleistungsvergütung	2211	3211	20	70 100,00	70 100,00		70 100,00	70 100,00	
1/820000-566000	Zuwendungen-Dienstjubiläum	2212	3212	20	15 200,00	15 200,00		15 200,00	15 200,00	
1/820000-569000	Sonstige Nebengebühren	2211	3211	20	68 300,00	68 300,00		68 300,00	68 300,00	
1/820000-580000	Dienstgeberbeiträge FBAF	2212	3212	20	36 100,00	36 100,00		36 100,00	36 100,00	
1/820000-582000	Dienstgeberbeitrag SV	2212	3212	20	229 800,00	229 800,00		229 800,00	229 800,00	
1/820000-590000	Freiw. Sozialleistungen	2212	3212	20	4 400,00	4 400,00		4 400,00	4 400,00	
1/820000-591000	Dotierung von Rückstellungen für Abfertigungen	2214			4 400,00	4 400,00				
1/820000-592000	Dotierung von Rückstellungen für Jubiläumszuwendungen	2214			8 400,00	8 400,00				
1/820000-593000	Dotierung von Rückstellungen für nicht konsumierte Urlaube	2214								
1/820000-600000	Strom für Beleuchtung	2222	3222	24	6 000,00	5 300,00	700,00	6 000,00	5 300,00	700,00
1/820000-600100	Gas/Wärme	2222	3222	24	33 100,00	14 800,00	18 300,00	33 100,00	14 800,00	18 300,00
1/820000-614000	Instandhaltung von Gebäuden	2224	3224	24	5 000,00	5 000,00		5 000,00	5 000,00	

1. Nachtragsvoranschlag 2022

Stadtgemeinde Bad Vöslau

NVA Ergebnis- und Finanzierungsvoranschlag Detailnachweis

		MVAG		VC QU	Ergebnisvoranschlag		Finanzierungsvoranschlag			
		EH	FH		VA 2022 inkl. NVA	VA 2022	1. NVA	VA 2022 inkl. NVA	VA 2022	1. NVA
1/820000-616000	Instandhaltg.Maschinen,masch.Anlagen	2224	3224	24	3 500,00	3 500,00		3 500,00	3 500,00	
1/820000-616100	Wartung Kopierer	2224	3224	24	100,00	100,00		100,00	100,00	
1/820000-617000	Instandhaltung Fahrzeuge	2224	3224	24	1 000,00	1 000,00		1 000,00	1 000,00	
1/820000-618000	Instandhaltung Einrichtungen	2224	3224	24	1 100,00	1 100,00		1 100,00	1 100,00	
1/820000-630000	Porto	2222	3222	24	100,00	100,00		100,00	100,00	
1/820000-631000	Telefon	2222	3222	24	4 000,00	4 000,00		4 000,00	4 000,00	
1/820000-670000	Versicherungen	2222	3222	24	4 000,00	4 000,00		4 000,00	4 000,00	
1/820000-680000	Abschreibung	2226			23 900,00	23 300,00	600,00			
1/820000-710000	öffentliche Abgaben	2225	3225	24	17 000,00	17 000,00		17 000,00	17 000,00	
1/820000-724000	Reisegebühren	2225	3225	24	200,00	200,00		200,00	200,00	
1/820000-728000	Entgelte für Leistungen	2225	3225	24	3 900,00	3 900,00		3 900,00	3 900,00	
1/820000-728020	EDV-Wartung	2225	3225	24	500,00	500,00		500,00	500,00	
1/820000-728300	Entgelte Leiharbeitskräfte	2225	3225	24	1 000,00	1 000,00		1 000,00	1 000,00	
SU 22 / 32	Summe Aufwendungen / Auszahlungen operative Gebarung				1 549 900,00	1 530 300,00	19 600,00	1 513 200,00	1 494 200,00	19 000,00
SA 0 / SA 1	(0) Nettoergebnis (21 - 22) / (1) Geldfluss operative Gebarung (31 - 32)				-1 519 000,00	-1 500 800,00	-18 200,00	-1 500 000,00	-1 482 400,00	-17 600,00
SU 23	Summe Haushaltsrücklagen				0,00	0,00	0,00	0,00	0,00	0,00
SA00	Nettoergebnis nach Zuw./Entn. Haushaltsrücklagen (Saldo 0 +/- SU23)				-1 519 000,00	-1 500 800,00	-18 200,00			
Investive Gebarung										
SU 33	Summe Einzahlungen investive Gebarung							0,00	0,00	0,00
1/820000-042000	Betriebsausstattung		3415	2 41				8 000,00	8 000,00	
SU 34	Summe Auszahlungen investive Gebarung							8 000,00	8 000,00	0,00
SA2	Saldo (2) Geldfluss aus der Investiven Gebarung (33 - 34)							-8 000,00	-8 000,00	0,00
SA3	Saldo (3) Nettofinanzierungssaldo (Saldo 1 + Saldo 2)							-1 508 000,00	-1 490 400,00	-17 600,00
Finanzierungstätigkeit										
SU 35	Summe Einzahlungen aus der Finanzierungstätigkeit							0,00	0,00	0,00
SU 36	Summe Auszahlungen aus der Finanzierungstätigkeit							0,00	0,00	0,00
SA4	Saldo (4) Geldfluss aus der Finanzierungstätigkeit (35 - 36)							0,00	0,00	0,00
SA5	Saldo (5) Geldfluss aus der voranschlagswirksamen Gebarung (Saldo 3 + Saldo 4)							-1 508 000,00	-1 490 400,00	-17 600,00
821	Fuhrpark									
821000	Fuhrpark									
Operative Gebarung										
2/821000+803000	Veräußerungen von technischen Anlagen, Fahrzeugen und Maschinen	2116		31	1 000,00	1 000,00				
2/821000+813000	Erträge aus der Auflösung von Investitionszuschüssen (Kapitaltransfers)	2127			1 200,00	1 200,00				
6/821000+860000	Transfers von Bund, Bundesfonds und Bundeskammern	2121	3121	1 15	5 500,00		5 500,00	5 500,00		5 500,00

1. Nachtragsvoranschlag 2022

Stadtgemeinde Bad Vöslau

NVA Ergebnis- und Finanzierungsvoranschlag Detailnachweis

		MVAG		VC	QU	Ergebnisvoranschlag			Finanzierungsvoranschlag			
		EH	FH			VA 2022 inkl. NVA	VA 2022	1. NVA	VA 2022 inkl. NVA	VA 2022	1. NVA	
6/821000+871100	Bedarfszuweisung	2121	3121	1	33							
	Energiesparmaßnahmen											
2/821000+891000	Sonstige Wertaufholungen	2117										
SU 21 / 31	Summe Erträge / Einzahlungen operative Gebarung					7 700,00	2 200,00	5 500,00	5 500,00	0,00	5 500,00	
1/821000-402100	Werkzeuge	2221	3221	23		400,00	400,00		400,00	400,00		
1/821000-452000	Treibstoffe	2221	3221	23		65 000,00	65 000,00		65 000,00	65 000,00		
1/821000-453000	Schmier- und Schleifmittel	2221	3221	23		2 500,00	2 500,00		2 500,00	2 500,00		
1/821000-454000	Reinigungsmittel	2221	3221	23		200,00	200,00		200,00	200,00		
1/821000-459000	Sonst. Verbrauchsgüter	2221	3221	23		300,00	300,00		300,00	300,00		
1/821000-616000	Instandhalt. Maschinen, masch. Anlagen	2224	3224	24		500,00	500,00		500,00	500,00		
1/821000-617000	Instandhaltung Fahrzeuge	2224	3224	24		80 000,00	80 000,00		80 000,00	80 000,00		
1/821000-670000	Versicherungen	2222	3222	24		30 000,00	30 000,00		30 000,00	30 000,00		
1/821000-680000	Abschreibung	2226				106 000,00	83 000,00	23 000,00				
1/821000-710000	Öffentl. Abgaben	2225	3225	24		5 500,00	5 500,00		5 500,00	5 500,00		
SU 22 / 32	Summe Aufwendungen / Auszahlungen operative Gebarung					290 400,00	267 400,00	23 000,00	184 400,00	184 400,00	0,00	
SA 0 / SA 1	(0) Nettoergebnis (21 - 22) / (1) Geldfluss operative Gebarung (31 - 32)					-282 700,00	-265 200,00	-17 500,00	-178 900,00	-184 400,00	5 500,00	
6/821000+895000	Entnahmen von allgemeinen Haushaltsrücklagen	2301		1								
6/821000+895001	Entnahmen von allgemeinen Haushaltsrücklagen	2301		1		34 500,00		34 500,00				
SU 23	Summe Haushaltsrücklagen					34 500,00	0,00	34 500,00	0,00	0,00	0,00	
SA00	Nettoergebnis nach Zuw./Entn. Haushaltsrücklagen (Saldo 0 +/- SU23)					-248 200,00	-265 200,00	17 000,00				
Investive Gebarung												
2/821000+040000	Verkaufserlöse		3314	2	31				1 000,00	1 000,00		
2/821000+803000	Veräußerungen von technischen Anlagen, Fahrzeugen und Maschinen		3314	31					1 000,00	1 000,00		
SU 33	Summe Einzahlungen investive Gebarung								2 000,00	2 000,00	0,00	
5/821000-040000	Anschaffung Fahrzeuge		3414	1	41				40 000,00		40 000,00	
SU 34	Summe Auszahlungen investive Gebarung								40 000,00	0,00	40 000,00	
SA2	Saldo (2) Geldfluss aus der Investiven Gebarung (33 - 34)								-38 000,00	2 000,00	-40 000,00	
SA3	Saldo (3) Nettofinanzierungssaldo (Saldo 1 + Saldo 2)								-216 900,00	-182 400,00	-34 500,00	
Finanzierungstätigkeit												
6/821000+346000	Darlehen		3514	1	55							
SU 35	Summe Einzahlungen aus der Finanzierungstätigkeit								0,00	0,00	0,00	
SU 36	Summe Auszahlungen aus der Finanzierungstätigkeit								0,00	0,00	0,00	
SA4	Saldo (4) Geldfluss aus der Finanzierungstätigkeit (35 - 36)								0,00	0,00	0,00	
SA5	Saldo (5) Geldfluss aus der voranschlagswirksamen Gebarung (Saldo 3 + Saldo 4)								-216 900,00	-182 400,00	-34 500,00	

1. Nachtragsvoranschlag 2022

NVA Ergebnis- und Finanzierungsvoranschlag Detailnachweis

Stadtgemeinde Bad Vöslau

		MVAG		VC QU	Ergebnisvoranschlag		Finanzierungsvoranschlag			
		EH	FH		VA 2022 inkl. NVA	VA 2022	1. NVA	VA 2022 inkl. NVA	VA 2022	1. NVA
828	Sonstige Märkte									
828000	Sonstige Märkte									
Operative Gebarung										
2/828000+811000	Hüttenverleih	2115	3115	14	5 000,00	5 000,00		5 000,00	5 000,00	
2/828000+829000	Sonstige Erträge	2116	3116	18	13 000,00	13 000,00		13 000,00	13 000,00	
SU 21 / 31	Summe Erträge / Einzahlungen operative Gebarung				18 000,00	18 000,00	0,00	18 000,00	18 000,00	0,00
1/828000-400000	Geringwertige Wirtschaftsgüter (GWG)	2221	3221	23	3 500,00	3 500,00		3 500,00	3 500,00	
1/828000-459000	Sonstige Verbrauchsgüter	2221	3221	23	500,00	500,00		500,00	500,00	
1/828000-618000	Instandhaltung	2224	3224	24	1 000,00	1 000,00		1 000,00	1 000,00	
1/828000-680000	Planmäßige Abschreibung	2226			14 800,00	13 800,00	1 000,00			
1/828000-728070	Weihnachtsmarkt	2225	3225	24	54 500,00	54 500,00		54 500,00	54 500,00	
1/828000-728071	Ostermarkt	2225	3225	24	1 400,00	2 500,00	-1 100,00	1 400,00	2 500,00	-1 100,00
SU 22 / 32	Summe Aufwendungen / Auszahlungen operative Gebarung				75 700,00	75 800,00	-100,00	60 900,00	62 000,00	-1 100,00
SA 0 / SA 1	(0) Nettoergebnis (21 - 22) / (1) Geldfluss operative Gebarung (31 - 32)				-57 700,00	-57 800,00	100,00	-42 900,00	-44 000,00	1 100,00
SU 23	Summe Haushaltsrücklagen				0,00	0,00	0,00	0,00	0,00	0,00
SA00	Nettoergebnis nach Zuw./Entn. Haushaltsrücklagen (Saldo 0 +/- SU23)				-57 700,00	-57 800,00	100,00			
Investive Gebarung										
SU 33	Summe Einzahlungen investive Gebarung							0,00	0,00	0,00
1/828000-042000	Amts-, Betriebs- und Geschäftsausstattung		3415	2 41				10 000,00	10 000,00	
SU 34	Summe Auszahlungen investive Gebarung							10 000,00	10 000,00	0,00
SA2	Saldo (2) Geldfluss aus der Investiven Gebarung (33 - 34)							-10 000,00	-10 000,00	0,00
SA3	Saldo (3) Nettofinanzierungssaldo (Saldo 1 + Saldo 2)							-52 900,00	-54 000,00	1 100,00
Finanzierungstätigkeit										
SU 35	Summe Einzahlungen aus der Finanzierungstätigkeit							0,00	0,00	0,00
SU 36	Summe Auszahlungen aus der Finanzierungstätigkeit							0,00	0,00	0,00
SA4	Saldo (4) Geldfluss aus der Finanzierungstätigkeit (35 - 36)							0,00	0,00	0,00
SA5	Saldo (5) Geldfluss aus der voranschlagswirksamen Gebarung (Saldo 3 + Saldo 4)							-52 900,00	-54 000,00	1 100,00
83	Betriebsähnliche Einrichtungen und Betriebe (Fortsetzung)									
839	Sonstige Betriebe und betriebsähnliche Einrichtungen									
839000	Parkdeck									
Operative Gebarung										
6/839000+829910	Zuführung aus der operativen Gebarung	2116	3116	1 18	7 800,00		7 800,00	7 800,00		7 800,00
SU 21 / 31	Summe Erträge / Einzahlungen operative Gebarung				7 800,00	0,00	7 800,00	7 800,00	0,00	7 800,00
1/839000-650000	Zinsen	2241	3241	25		13 200,00	-13 200,00		13 200,00	-13 200,00

1. Nachtragsvoranschlag 2022

Stadtgemeinde Bad Vöslau

NVA Ergebnis- und Finanzierungsvoranschlag Detailnachweis

		MVAG		VC QU	Ergebnisvoranschlag			Finanzierungsvoranschlag		
		EH	FH		VA 2022 inkl. NVA	VA 2022	1. NVA	VA 2022 inkl. NVA	VA 2022	1. NVA
1/839000-680000	Planmäßige Abschreibung		2226			100,00		-100,00		
SU 22 / 32	Summe Aufwendungen / Auszahlungen operative Gebarung				0,00	13 300,00		-13 300,00	0,00	13 200,00
SA 0 / SA 1	(0) Nettoergebnis (21 - 22) / (1) Geldfluss operative Gebarung (31 - 32)				7 800,00	-13 300,00		21 100,00	7 800,00	-13 200,00
SU 23	Summe Haushaltsrücklagen				0,00	0,00		0,00	0,00	0,00
SA00	Nettoergebnis nach Zuw./Entn. Haushaltsrücklagen (Saldo 0 +/- SU23)				7 800,00	-13 300,00		21 100,00		
Investive Gebarung										
6/839000+301000	NAFES-Förderung		3331	1 33					100 000,00	-100 000,00
SU 33	Summe Einzahlungen investive Gebarung							0,00	100 000,00	-100 000,00
5/839000-010000	Baukosten		3413	1 40				7 800,00	1 440 000,00	-1 432 200,00
SU 34	Summe Auszahlungen investive Gebarung							7 800,00	1 440 000,00	-1 432 200,00
SA2	Saldo (2) Geldfluss aus der Investiven Gebarung (33 - 34)							-7 800,00	-1 340 000,00	1 332 200,00
SA3	Saldo (3) Nettofinanzierungssaldo (Saldo 1 + Saldo 2)							0,00	-1 353 200,00	1 353 200,00
Finanzierungstätigkeit										
6/839000+346000	Darlehen		3514	1 55					1 340 000,00	-1 340 000,00
SU 35	Summe Einzahlungen aus der Finanzierungstätigkeit							0,00	1 340 000,00	-1 340 000,00
1/839000-346000	Darlehensstilgung		3614	65					89 600,00	-89 600,00
SU 36	Summe Auszahlungen aus der Finanzierungstätigkeit							0,00	89 600,00	-89 600,00
SA4	Saldo (4) Geldfluss aus der Finanzierungstätigkeit (35 - 36)							0,00	1 250 400,00	-1 250 400,00
SA5	Saldo (5) Geldfluss aus der voranschlagswirksamen Gebarung (Saldo 3 + Saldo 4)							0,00	-102 800,00	102 800,00
84 Liegenschaften, Wohn- und Geschäftsgebäude										
840 Grundbesitz										
840000 Grundbesitz										
Operative Gebarung										
6/840000+801000	Veräußerungen von Grundstücken und Grundstückseinrichtungen	2116		1 30	3 745 000,00		3 745 000,00			
2/840000+811000	Einnahmen aus Vermiet. u. Verpachtung	2115	3115	14	76 000,00	76 000,00		76 000,00	76 000,00	
2/840000+811010	Einnahmen aus Vermiet.u.Verpacht.ung 20%	2115	3115	14	500,00	500,00		500,00	500,00	
2/840000+811500	Entschädigung Nutzung Gde.Grund	2115	3115	14	7 500,00	7 500,00		7 500,00	7 500,00	
6/840000+829910	Zuführungsaus der operativen Gebarung	2116	3116	1 18						
2/840000+891000	Sonstige Wertaufholungen / Bestandsvermehrungen am kurzfristigen und langfristigen Vermögen		2117							
SU 21 / 31	Summe Erträge / Einzahlungen operative Gebarung				3 829 000,00	84 000,00		3 745 000,00	84 000,00	84 000,00
1/840000-600000	Strom	2222	3222	24	600,00	600,00		600,00	600,00	
1/840000-600100	Gas/Wärme	2222	3222	24	200,00	200,00		200,00	200,00	
1/840000-610000	Instandhaltung von Grund und Boden	2224	3224	24	3 700,00	500,00	3 200,00	3 700,00	500,00	3 200,00

1. Nachtragsvoranschlag 2022

Stadtgemeinde Bad Vöslau

NVA Ergebnis- und Finanzierungsvoranschlag Detailnachweis

		MVAG		VC QU	Ergebnisvoranschlag			Finanzierungsvoranschlag		
		EH	FH		VA 2022 inkl. NVA	VA 2022	1. NVA	VA 2022 inkl. NVA	VA 2022	1. NVA
1/840000-613000	Instandhaltung von sonstigen Grundstückseinrichtungen	2224	3224	24	4 000,00	4 000,00		4 000,00	4 000,00	
1/840000-614000	Instandhaltung von Gebäuden	2224	3224	24	1 500,00	1 500,00		1 500,00	1 500,00	
1/840000-640000	Rechts- und Beratungsaufwand	2222	3222	24	4 000,00	4 000,00		4 000,00	4 000,00	
1/840000-670000	Versicherungen	2222	3222	24	1 000,00	1 000,00		1 000,00	1 000,00	
1/840000-680000	Abschreibung	2226								
1/840000-683000	Verluste aus dem Abgang von Sachanlagen und immateriellen Vermögenswerten	2226			381 700,00		381 700,00			
1/840000-700000	Pacht	2223	3223	24	4 500,00	4 500,00		4 500,00	4 500,00	
1/840000-710000	Öffentl. Abgaben	2225	3225	24	19 000,00	19 000,00		19 000,00	19 000,00	
5/840000-710000	ImmoEst	2225	3225	1 24	347 600,00	20 000,00	327 600,00	347 600,00	20 000,00	327 600,00
1/840000-728000	Entgelte für sonstige Leistungen	2225	3225	24	8 000,00	8 000,00		8 000,00	8 000,00	
SU 22 / 32	Summe Aufwendungen / Auszahlungen operative Gebarung				775 800,00	63 300,00	712 500,00	394 100,00	63 300,00	330 800,00
SA 0 / SA 1	(0) Nettoergebnis (21 - 22) / (1) Geldfluss operative Gebarung (31 - 32)				3 053 200,00	20 700,00	3 032 500,00	-310 100,00	20 700,00	-330 800,00
6/840000+895000	Entnahmen von allgemeinen Haushaltsrücklagen	2301		1						
5/840000-795001	Zuweisung an allgemeine Haushaltsrücklagen	2401		1	3 100 000,00		3 100 000,00			
SU 23	Summe Haushaltsrücklagen				-3 100 000,00	0,00	-3 100 000,00	0,00	0,00	0,00
SA00	Nettoergebnis nach Zuw./Entn. Haushaltsrücklagen (Saldo 0 +/- SU23)				-46 800,00	20 700,00	-67 500,00			
Investive Gebarung										
6/840000+001000	Unbebaute Grundstücke		3312	1 30					220 000,00	-220 000,00
6/840000+801000	Veräußerungen von Grundstücken und Grundstückseinrichtungen		3312	1 30				3 745 000,00		3 745 000,00
SU 33	Summe Einzahlungen investive Gebarung							3 745 000,00	220 000,00	3 525 000,00
5/840000-000000	Bebaute Grundstücke		3412	1 40				150 000,00	100 000,00	50 000,00
5/840000-001000	Unbebaute Grundstücke		3412	1 40				150 000,00	100 000,00	50 000,00
SU 34	Summe Auszahlungen investive Gebarung							300 000,00	200 000,00	100 000,00
SA2	Saldo (2) Geldfluss aus der Investiven Gebarung (33 - 34)							3 445 000,00	20 000,00	3 425 000,00
SA3	Saldo (3) Nettofinanzierungssaldo (Saldo 1 + Saldo 2)							3 134 900,00	40 700,00	3 094 200,00
Finanzierungstätigkeit										
SU 35	Summe Einzahlungen aus der Finanzierungstätigkeit							0,00	0,00	0,00
SU 36	Summe Auszahlungen aus der Finanzierungstätigkeit							0,00	0,00	0,00
SA4	Saldo (4) Geldfluss aus der Finanzierungstätigkeit (35 - 36)							0,00	0,00	0,00
SA5	Saldo (5) Geldfluss aus der voranschlagswirksamen Gebarung (Saldo 3 + Saldo 4)							3 134 900,00	40 700,00	3 094 200,00
840300	Betriebsgebiet neu									
Operative Gebarung										
SU 21 / 31	Summe Erträge / Einzahlungen operative Gebarung				0,00	0,00	0,00	0,00	0,00	0,00

1. Nachtragsvoranschlag 2022

NVA Ergebnis- und Finanzierungsvoranschlag Detailnachweis

Stadtgemeinde Bad Vöslau

		MVAG		VC QU	Ergebnisvoranschlag		Finanzierungsvoranschlag			
		EH	FH		VA 2022 inkl. NVA	VA 2022	1. NVA	VA 2022 inkl. NVA	VA 2022	1. NVA
1/840300-687000	Dotierung von Rückstellungen für Sanierungen von Altlasten	2226								
5/840300-728000	Planung und Baureifmachung	2225	3225	1	24					
1/840300-728000	Entgelte für sonstige Leistungen	2225	3225		24					
SU 22 / 32	Summe Aufwendungen / Auszahlungen operative Gebarung					0,00	0,00	0,00	0,00	0,00
SA 0 / SA 1	(0) Nettoergebnis (21 - 22) / (1) Geldfluss operative Gebarung (31 – 32)					0,00	0,00	0,00	0,00	0,00
SU 23	Summe Haushaltsrücklagen					0,00	0,00	0,00	0,00	0,00
SA00	Nettoergebnis nach Zuw./Entn. Haushaltsrücklagen (Saldo 0 +/- SU23)					0,00	0,00	0,00	0,00	0,00
Investive Gebarung										
SU 33	Summe Einzahlungen investive Gebarung							0,00	0,00	0,00
SU 34	Summe Auszahlungen investive Gebarung							0,00	0,00	0,00
SA2	Saldo (2) Geldfluss aus der Investiven Gebarung (33 – 34)							0,00	0,00	0,00
SA3	Saldo (3) Nettofinanzierungssaldo (Saldo 1 + Saldo 2)							0,00	0,00	0,00
Finanzierungstätigkeit										
SU 35	Summe Einzahlungen aus der Finanzierungstätigkeit							0,00	0,00	0,00
SU 36	Summe Auszahlungen aus der Finanzierungstätigkeit							0,00	0,00	0,00
SA4	Saldo (4) Geldfluss aus der Finanzierungstätigkeit (35 – 36)							0,00	0,00	0,00
SA5	Saldo (5) Geldfluss aus der voranschlagswirksamen Gebarung (Saldo 3 + Saldo 4)							0,00	0,00	0,00
842	Waldbesitz (soweit nicht bei 866)									
842000	Waldbesitz									
Operative Gebarung										
2/842000+808100	Holzverkauf	2116	3116	16		40 000,00	40 000,00		40 000,00	40 000,00
2/842000+811100	Jagdrecht Eigenjagd	2115	3115	14		11 000,00	11 000,00		11 000,00	11 000,00
2/842000+817000	Erträge aus der Auflösung von sonstigen Rückstellungen	2117								
2/842000+827000	Kostensersatz Personal	2116	3116	18		25 000,00	25 000,00		25 000,00	25 000,00
2/842000+829000	Sonstige Einnahmen	2116	3116	18		100,00	100,00		100,00	100,00
2/842000+829100	Abbauvertrag	2116	3116	18						
2/842000+861000	Förderung Land NÖ	2121	3121	15		7 900,00		7 900,00	7 900,00	7 900,00
SU 21 / 31	Summe Erträge / Einzahlungen operative Gebarung					84 000,00	76 100,00	7 900,00	84 000,00	76 100,00
1/842000-400000	Geringwertige Wirtschaftsgüter (GWG)	2221	3221	23		200,00		200,00	200,00	200,00
1/842000-400200	Dienstbekleidung	2221	3221	23		1 600,00	1 600,00		1 600,00	1 600,00
1/842000-402100	Werkzeuge	2221	3221	23		1 100,00	1 100,00		1 100,00	1 100,00
1/842000-420000	Pflanzenanlauf	2221	3221	23		6 000,00	6 000,00		6 000,00	6 000,00
1/842000-452000	Treibstoffe	2221	3221	23		15 000,00	10 000,00	5 000,00	15 000,00	10 000,00
1/842000-453000	Schmier- und Schleifmittel	2221	3221	23		600,00	600,00		600,00	600,00
1/842000-458000	Mittel zur ärztlichen Betreuung	2221	3221	23		200,00	200,00		200,00	200,00
1/842000-511000	Geldbezüge VB II	2211	3211	20		107 400,00	107 400,00		107 400,00	107 400,00

1. Nachtragsvoranschlag 2022

Stadtgemeinde Bad Vöslau

NVA Ergebnis- und Finanzierungsvoranschlag Detailnachweis

		MVAG		VC QU	Ergebnisvoranschlag		Finanzierungsvoranschlag			
		EH	FH		VA 2022 inkl. NVA	VA 2022	1. NVA	VA 2022 inkl. NVA	VA 2022	1. NVA
1/842000-563000	Sonst.Aufwandsentschädig.	2213	3213	20	1 400,00	1 400,00		1 400,00	1 400,00	
1/842000-565000	Mehrleistungsvergütung	2211	3211	20	5 800,00	5 800,00		5 800,00	5 800,00	
1/842000-569000	Sonstige Nebengebühren	2211	3211	20	12 600,00	12 600,00		12 600,00	12 600,00	
1/842000-580000	Dienstgeberbeiträge FBAF	2212	3212	20	5 000,00	5 000,00		5 000,00	5 000,00	
1/842000-582000	Dienstgeberbeitrag SV	2212	3212	20	26 700,00	26 700,00		26 700,00	26 700,00	
1/842000-590000	Freiw.Sozialleistungen	2212	3212	20	600,00	600,00		600,00	600,00	
1/842000-591000	Dotierung von Rückstellungen für Abfertigungen	2214			2 200,00	2 200,00				
1/842000-592000	Dotierung von Rückstellungen für Jubiläumszuwendungen	2214			1 500,00	1 500,00				
1/842000-593000	Dotierung von Rückstellungen für nicht konsumierte Urlaube	2214								
1/842000-610000	Instandhaltung von Grund und Boden	2224	3224	24	3 000,00	3 000,00		3 000,00	3 000,00	
1/842000-613000	Instandhaltung Grundstückseinrichtung	2224	3224	24	9 000,00	9 000,00		9 000,00	9 000,00	
1/842000-616000	Instandhalt. Maschinen, masch.Anlagen	2224	3224	24	2 600,00	2 100,00	500,00	2 600,00	2 100,00	500,00
1/842000-670000	Versicherungen	2222	3222	24	900,00	900,00		900,00	900,00	
1/842000-680000	Abschreibung	2226			15 000,00	14 700,00	300,00			
1/842000-710000	Öffentl.Abgaben	2225	3225	24	800,00	800,00		800,00	800,00	
1/842000-728000	Entgelte für Leistungen	2225	3225	24	31 000,00	21 000,00	10 000,00	31 000,00	21 000,00	10 000,00
SU 22 / 32	Summe Aufwendungen / Auszahlungen operative Gebarung				250 200,00	234 200,00	16 000,00	231 500,00	215 800,00	15 700,00
SA 0 / SA 1	(0) Nettoergebnis (21 - 22) / (1) Geldfluss operative Gebarung (31 - 32)				-166 200,00	-158 100,00	-8 100,00	-147 500,00	-139 700,00	-7 800,00
SU 23	Summe Haushaltsrücklagen				0,00	0,00	0,00	0,00	0,00	0,00
SA00	Nettoergebnis nach Zuw./Entn. Haushaltsrücklagen (Saldo 0 +/- SU23)				-166 200,00	-158 100,00	-8 100,00			
Investive Gebarung										
SU 33	Summe Einzahlungen investive Gebarung							0,00	0,00	0,00
1/842000-042000	Amts-, Betriebs- und Geschäftsausstattung		3415	2 41				9 100,00	9 100,00	
SU 34	Summe Auszahlungen investive Gebarung							9 100,00	9 100,00	0,00
SA2	Saldo (2) Geldfluss aus der Investiven Gebarung (33 - 34)							-9 100,00	-9 100,00	0,00
SA3	Saldo (3) Nettofinanzierungssaldo (Saldo 1 + Saldo 2)							-156 600,00	-148 800,00	-7 800,00
Finanzierungstätigkeit										
SU 35	Summe Einzahlungen aus der Finanzierungstätigkeit							0,00	0,00	0,00
SU 36	Summe Auszahlungen aus der Finanzierungstätigkeit							0,00	0,00	0,00
SA4	Saldo (4) Geldfluss aus der Finanzierungstätigkeit (35 - 36)							0,00	0,00	0,00
SA5	Saldo (5) Geldfluss aus der voranschlagswirksamen Gebarung (Saldo 3 + Saldo 4)							-156 600,00	-148 800,00	-7 800,00

1. Nachtragsvoranschlag 2022

Stadtgemeinde Bad Vöslau

NVA Ergebnis- und Finanzierungsvoranschlag Detailnachweis

	MVAG	VC QU	EH FH		Ergebnisvoranschlag		Finanzierungsvoranschlag			
			VA 2022 inkl. NVA	VA 2022	1. NVA	VA 2022 inkl. NVA	VA 2022	1. NVA		
846	Wohn- und Geschäftsgebäude (soweit nicht bei 853)									
846000	Geschäftsgebäude									
Operative Gebarung										
2/846000+811000	Mieteinnahmen Dr. Mayer Gunthof-Straße 4	2115	3115	14	80 000,00	80 000,00		80 000,00	80 000,00	
2/846000+811020	Mieterlöse Hauptstraße 24	2115	3115	14						
2/846000+811021	Betriebskosten Hauptstraße 24	2115	3115	14						
SU 21 / 31	Summe Erträge / Einzahlungen operative Gebarung				80 000,00	80 000,00	0,00	80 000,00	80 000,00	0,00
1/846000-614002	Instandhaltung Hauptstraße 24	2224	3224	24						
1/846000-680000	Planmäßige Abschreibung	2226			52 200,00	52 200,00				
1/846000-700400	Betriebskosten Hauptstraße 24	2223	3223	24						
1/846000-777000	Kapitaltransfers an private Organisationen ohne Erwerbszweck	2234		44	82 000,00	82 000,00				
SU 22 / 32	Summe Aufwendungen / Auszahlungen operative Gebarung				134 200,00	134 200,00	0,00	0,00	0,00	0,00
SA 0 / SA 1	(0) Nettoergebnis (21 - 22) / (1) Geldfluss operative Gebarung (31 - 32)				-54 200,00	-54 200,00	0,00	80 000,00	80 000,00	0,00
1/846000-794000	Zuweisung an zweckgebundene Haushaltsrücklagen	2401								
SU 23	Summe Haushaltsrücklagen				0,00	0,00	0,00	0,00	0,00	0,00
SA00	Nettoergebnis nach Zuw./Entn. Haushaltsrücklagen (Saldo 0 +/- SU23)				-54 200,00	-54 200,00	0,00	0,00	0,00	0,00
Investive Gebarung										
SU 33	Summe Einzahlungen investive Gebarung						0,00	0,00	0,00	0,00
1/846000-777000	Kapitaltransfers an private Organisationen ohne Erwerbszweck	3434		44			82 000,00	82 000,00		
SU 34	Summe Auszahlungen investive Gebarung						82 000,00	82 000,00	0,00	0,00
SA2	Saldo (2) Geldfluss aus der Investiven Gebarung (33 - 34)						-82 000,00	-82 000,00	0,00	0,00
SA3	Saldo (3) Nettofinanzierungssaldo (Saldo 1 + Saldo 2)						-2 000,00	-2 000,00	0,00	0,00
Finanzierungstätigkeit										
SU 35	Summe Einzahlungen aus der Finanzierungstätigkeit						0,00	0,00	0,00	0,00
SU 36	Summe Auszahlungen aus der Finanzierungstätigkeit						0,00	0,00	0,00	0,00
SA4	Saldo (4) Geldfluss aus der Finanzierungstätigkeit (35 - 36)						0,00	0,00	0,00	0,00
SA5	Saldo (5) Geldfluss aus der voranschlagswirksamen Gebarung (Saldo 3 + Saldo 4)						-2 000,00	-2 000,00	0,00	0,00
85	Betriebe mit marktbestimmter Tätigkeit									
851	Betriebe der Abwasserbeseitigung									
851000	Abwasserbeseitigung									
Operative Gebarung										
2/851000+810200	Hauskanalreinigung	2114	3114	13	500,00	500,00		500,00	500,00	

1. Nachtragsvoranschlag 2022

Stadtgemeinde Bad Vöslau

NVA Ergebnis- und Finanzierungsvoranschlag Detailnachweis

		MVAG		VC QU	Ergebnisvoranschlag		Finanzierungsvoranschlag			
		EH	FH		VA 2022 inkl. NVA	VA 2022	1. NVA	VA 2022 inkl. NVA	VA 2022	1. NVA
2/851000+813000	Erträge aus der Auflösung von Investitionszuschüssen (Kapitaltransfers)	2127			9 400,00	3 400,00	6 000,00			
2/851000+817000	Erträge aus der Auflösung von sonstigen Rückstellungen	2117								
2/851000+823000	Zinsen	2131	3131	14	2 100,00	2 100,00		2 100,00	2 100,00	
2/851000+828000	Rückersätze von Ausgaben	2116	3116	18	4 000,00	4 000,00		4 000,00	4 000,00	
2/851000+829000	Sonstige Einnahmen	2116	3116	18	200,00	200,00		200,00	200,00	
2/851000+829300	Vergütung Quarantäne	2116	3116	18						
6/851000+829910	Zuführung OH / AOH	2116	3116	1 18	1 097 500,00	1 097 500,00		1 097 500,00	1 097 500,00	
2/851000+852500	Benützungsgebühren	2113	3113	12	3 000 000,00	3 000 000,00		3 000 000,00	3 000 000,00	
2/851000+852600	Kanaleinmündungsgebühr	2113	3113	12						
2/851000+861100	Förderung Kanalkataster	2121	3121	15	3 000,00	3 000,00		3 000,00	3 000,00	
SU 21 / 31	Summe Erträge / Einzahlungen operative Gebarung				4 116 700,00	4 110 700,00	6 000,00	4 107 300,00	4 107 300,00	0,00
1/851000-400200	Dienstbekleidung	2221	3221	23	1 100,00	1 100,00		1 100,00	1 100,00	
1/851000-402100	Werkzeuge	2221	3221	23	300,00	300,00		300,00	300,00	
1/851000-452000	Treibstoffe	2221	3221	23	8 000,00	8 000,00		8 000,00	8 000,00	
1/851000-453000	Schmier- und Schleifmittel	2221	3221	23	700,00	700,00		700,00	700,00	
1/851000-459000	Sonst. Verbrauchsgüter	2221	3221	23	500,00	500,00		500,00	500,00	
1/851000-511000	Geldbezüge VB II	2211	3211	20	59 400,00	59 400,00		59 400,00	59 400,00	
1/851000-565000	Mehrleistungsvergütung	2211	3211	20	13 500,00	13 500,00		13 500,00	13 500,00	
1/851000-569000	Sonstige Nebengebühren	2211	3211	20	10 100,00	10 100,00		10 100,00	10 100,00	
1/851000-580000	Dienstgeberbeiträge FBAF	2212	3212	20	3 300,00	3 300,00		3 300,00	3 300,00	
1/851000-582000	Dienstgeberbeitrag SV	2212	3212	20	17 000,00	17 000,00		17 000,00	17 000,00	
1/851000-590000	Freiw. Sozialleistungen	2212	3212	20	400,00	400,00		400,00	400,00	
1/851000-591000	Dotierung von Rückstellungen für Abfertigungen	2214			1 000,00	1 000,00				
1/851000-592000	Dotierung von Rückstellungen für Jubiläumswendungen	2214			700,00	700,00				
1/851000-600000	Strom	2222	3222	24	2 500,00	2 100,00	400,00	2 500,00	2 100,00	400,00
1/851000-611500	Straßeninstandsetzung nach Kanalbau	2224	3224	24	45 000,00	45 000,00		45 000,00	45 000,00	
5/851000-611500	Straßeninstandsetzung nach Kanalbau	2224	3224	24						
1/851000-612000	Instandhaltung Rohrstrang, Fäkalkanal	2224	3224	24	200 000,00	200 000,00		200 000,00	200 000,00	
1/851000-612100	Instandhaltg. Rohrstrang Regenwasserkanal	2224	3224	24	20 000,00	20 000,00		20 000,00	20 000,00	
1/851000-617000	Instandhaltung Fahrzeuge	2224	3224	24	7 000,00	7 000,00		7 000,00	7 000,00	
1/851000-631000	Telefon	2222	3222	24	5 000,00	5 000,00		5 000,00	5 000,00	
1/851000-650000	Kreditzinsen	2241	3241	25	2 800,00	2 800,00		2 800,00	2 800,00	
5/851000-650100	Zinsen für Darlehen	2241	3241	25	200,00	200,00		200,00	200,00	
1/851000-650900	Kreditzinsen	2241	3241	25	500,00	500,00		500,00	500,00	
1/851000-670000	Versicherungen	2222	3222	24	1 600,00	1 600,00		1 600,00	1 600,00	

1. Nachtragsvoranschlag 2022

Stadtgemeinde Bad Vöslau

NVA Ergebnis- und Finanzierungsvoranschlag Detailnachweis

		MVAG		VC QU	Ergebnisvoranschlag		Finanzierungsvoranschlag			
		EH	FH		VA 2022 inkl. NVA	VA 2022	1. NVA	VA 2022 inkl. NVA	VA 2022	1. NVA
1/851000-680000	Abschreibung	2226			560 000,00	555 400,00	4 600,00			
1/851000-710000	Öffentl. Abgaben	2225	3225	24	2 100,00	2 100,00		2 100,00	2 100,00	
1/851000-728000	Entgelte für Leistungen	2225	3225	24	12 000,00	12 000,00		12 000,00	12 000,00	
1/851000-728150	Herstellung Hauskanalanschlüsse	2225	3225	24	25 000,00	25 000,00		25 000,00	25 000,00	
1/851000-728800	Verwaltungskostenbeitrag	2225	3225	24	265 000,00	265 000,00		265 000,00	265 000,00	
1/851000-729910	Zuführung OH / AOH	2225	3225	24	1 097 500,00	1 097 500,00		1 097 500,00	1 097 500,00	
1/851000-752300	Umlage an Abwasserverband	2231	3231	26	1 267 900,00	1 267 900,00		1 267 900,00	1 267 900,00	
1/851000-760000	Pensionen und sonst. Ruhebezüge	2234	3234	21	12 100,00	12 100,00		12 100,00	12 100,00	
SU 22 / 32	Summe Aufwendungen / Auszahlungen operative Gebarung				3 642 200,00	3 637 200,00	5 000,00	3 080 500,00	3 080 100,00	400,00
SA 0 / SA 1	(0) Nettoergebnis (21 - 22) / (1) Geldfluss operative Gebarung (31 - 32)				474 500,00	473 500,00	1 000,00	1 026 800,00	1 027 200,00	-400,00
2/851000+894001	Entnahmen von zweckgebundenen Haushaltsrücklagen	2301		1	202 500,00	202 500,00				
1/851000-794000	Zuweisung an zweckgebundene Haushaltsrücklagen	2401								
SU 23	Summe Haushaltsrücklagen				202 500,00	202 500,00	0,00	0,00	0,00	0,00
SA00	Nettoergebnis nach Zuw./Entn. Haushaltsrücklagen (Saldo 0 +/- SU23)				677 000,00	676 000,00	1 000,00			
Investive Gebarung										
2/851000+300000	Kapitaltransfers von Bund, Bundesfonds und Bundeskammern		3331	33				7 800,00	7 800,00	
2/851000+307000	Kanaleinmündungsgebühr		3334	34				100 000,00	100 000,00	
SU 33	Summe Einzahlungen investive Gebarung							107 800,00	107 800,00	0,00
5/851000-004000	Fakalkanal Baukosten		3412	1 40				1 300 000,00	1 300 000,00	
1/851000-042000	Inventaranschaffung		3415	41				5 000,00	5 000,00	
SU 34	Summe Auszahlungen investive Gebarung							1 305 000,00	1 305 000,00	0,00
SA2	Saldo (2) Geldfluss aus der Investiven Gebarung (33 - 34)							-1 197 200,00	-1 197 200,00	0,00
SA3	Saldo (3) Nettofinanzierungssaldo (Saldo 1 + Saldo 2)							-170 400,00	-170 000,00	-400,00
Finanzierungstätigkeit										
6/851000+341000	Landesdarlehen Kanal		3511	54				200,00	200,00	
SU 35	Summe Einzahlungen aus der Finanzierungstätigkeit							200,00	200,00	0,00
1/851000-340240	Darlehenstilgung Bundes-Wwf		3611	64				30 200,00	30 200,00	
1/851000-340250	Darlehenstilgung Bundes-Wwf		3611	64				32 500,00	32 500,00	
SU 36	Summe Auszahlungen aus der Finanzierungstätigkeit							62 700,00	62 700,00	0,00
SA4	Saldo (4) Geldfluss aus der Finanzierungstätigkeit (35 - 36)							-62 500,00	-62 500,00	0,00
SA5	Saldo (5) Geldfluss aus der voranschlagswirksamen Gebarung (Saldo 3 + Saldo 4)							-232 900,00	-232 500,00	-400,00
851100	Kläranlage									
Operative Gebarung										
2/851100+817000	Erträge aus der Auflösung von sonstigen Rückstellungen	2117								

1. Nachtragsvoranschlag 2022

Stadtgemeinde Bad Vöslau

NVA Ergebnis- und Finanzierungsvoranschlag Detailnachweis

		MVAG		VC QU	Ergebnisvoranschlag		Finanzierungsvoranschlag			
		EH	FH		VA 2022 inkl. NVA	VA 2022	1. NVA	VA 2022 inkl. NVA	VA 2022	1. NVA
2/851100+827000	Kostenersatz für Personal	2116	3116	18	862 700,00	862 700,00		862 700,00	862 700,00	
SU 21 / 31	Summe Erträge / Einzahlungen operative Gebarung				862 700,00	862 700,00	0,00	862 700,00	862 700,00	0,00
1/851100-510000	Geldbezüge - VB I	2211	3211	20	129 800,00	129 800,00		129 800,00	129 800,00	
1/851100-511000	Geldbezüge VB II	2211	3211	20	417 900,00	417 900,00		417 900,00	417 900,00	
1/851100-563000	Sonst.Aufwandsentschädig.	2213	3213	20	4 000,00	4 000,00		4 000,00	4 000,00	
1/851100-565000	Mehrleistungsvergütung	2211	3211	20	57 400,00	57 400,00		57 400,00	57 400,00	
1/851100-569000	Sonstige Nebengebühren	2211	3211	20	65 800,00	65 800,00		65 800,00	65 800,00	
1/851100-569100	Studienbeihilfe	2211	3211	20	800,00	800,00		800,00	800,00	
1/851100-580000	Dienstgeberbeiträge FBAF	2212	3212	20	26 400,00	26 400,00		26 400,00	26 400,00	
1/851100-582000	Dienstgeberbeitrag SV	2212	3212	20	134 600,00	134 600,00		134 600,00	134 600,00	
1/851100-588000	Kommunalsteuer	2212	3212	20	20 000,00	20 000,00		20 000,00	20 000,00	
1/851100-590000	Freiw.Sozialleistungen	2212	3212	20	3 300,00	3 300,00		3 300,00	3 300,00	
1/851100-591000	Dotierung von Rückstellungen für Abfertigungen	2214			9 400,00	9 400,00				
1/851100-592000	Dotierung von Rückstellungen für Jubiläumswendungen	2214			7 600,00	7 600,00				
1/851100-593000	Dotierung von Rückstellungen für nicht konsumierte Urlaube	2214								
1/851100-724000	Reisegebühren	2225	3225	24	2 700,00	2 700,00		2 700,00	2 700,00	
SU 22 / 32	Summe Aufwendungen / Auszahlungen operative Gebarung				879 700,00	879 700,00	0,00	862 700,00	862 700,00	0,00
SA 0 / SA 1	(0) Nettoergebnis (21 - 22) / (1) Geldfluss operative Gebarung (31 - 32)				-17 000,00	-17 000,00	0,00	0,00	0,00	0,00
SU 23	Summe Haushaltsrücklagen				0,00	0,00	0,00	0,00	0,00	0,00
SA00	Nettoergebnis nach Zuw./Entn. Haushaltsrücklagen (Saldo 0 +/- SU23)				-17 000,00	-17 000,00	0,00			
Investive Gebarung										
SU 33	Summe Einzahlungen investive Gebarung							0,00	0,00	0,00
SU 34	Summe Auszahlungen investive Gebarung							0,00	0,00	0,00
SA2	Saldo (2) Geldfluss aus der Investiven Gebarung (33 - 34)							0,00	0,00	0,00
SA3	Saldo (3) Nettofinanzierungssaldo (Saldo 1 + Saldo 2)							0,00	0,00	0,00
Finanzierungstätigkeit										
SU 35	Summe Einzahlungen aus der Finanzierungstätigkeit							0,00	0,00	0,00
SU 36	Summe Auszahlungen aus der Finanzierungstätigkeit							0,00	0,00	0,00
SA4	Saldo (4) Geldfluss aus der Finanzierungstätigkeit (35 - 36)							0,00	0,00	0,00
SA5	Saldo (5) Geldfluss aus der voranschlagswirksamen Gebarung (Saldo 3 + Saldo 4)							0,00	0,00	0,00
851200	Abwasserbeseitigung									
Operative Gebarung										
SU 21 / 31	Summe Erträge / Einzahlungen operative Gebarung				0,00	0,00	0,00	0,00	0,00	0,00
1/851200-680000	Planmäßige Abschreibung	2226								
SU 22 / 32	Summe Aufwendungen / Auszahlungen operative Gebarung				0,00	0,00	0,00	0,00	0,00	0,00

1. Nachtragsvoranschlag 2022

Stadtgemeinde Bad Vöslau

NVA Ergebnis- und Finanzierungsvoranschlag Detailnachweis

		MVAG		VC QU	Ergebnisvoranschlag			Finanzierungsvoranschlag		
		EH	FH		VA 2022 inkl. NVA	VA 2022	1. NVA	VA 2022 inkl. NVA	VA 2022	1. NVA
SA 0 / SA 1	(0) Nettoergebnis (21 - 22) / (1) Geldfluss operative Gebarung (31 - 32)				0,00	0,00	0,00	0,00	0,00	0,00
6/851200+895001	Entnahmen von allgemeinen Haushaltsrücklagen	2301		1						
SU 23	Summe Haushaltsrücklagen				0,00	0,00	0,00	0,00	0,00	0,00
SA00	Nettoergebnis nach Zuw./Entn. Haushaltsrücklagen (Saldo 0 +/- SU23)				0,00	0,00	0,00			
Investive Gebarung										
SU 33	Summe Einzahlungen investive Gebarung						0,00	0,00	0,00	0,00
SU 34	Summe Auszahlungen investive Gebarung						0,00	0,00	0,00	0,00
SA2	Saldo (2) Geldfluss aus der Investiven Gebarung (33 - 34)						0,00	0,00	0,00	0,00
SA3	Saldo (3) Nettofinanzierungssaldo (Saldo 1 + Saldo 2)						0,00	0,00	0,00	0,00
Finanzierungstätigkeit										
SU 35	Summe Einzahlungen aus der Finanzierungstätigkeit						0,00	0,00	0,00	0,00
SU 36	Summe Auszahlungen aus der Finanzierungstätigkeit						0,00	0,00	0,00	0,00
SA4	Saldo (4) Geldfluss aus der Finanzierungstätigkeit (35 - 36)						0,00	0,00	0,00	0,00
SA5	Saldo (5) Geldfluss aus der voranschlagswirksamen Gebarung (Saldo 3 + Saldo 4)						0,00	0,00	0,00	0,00
853	Betriebe für die Errichtung und Verwaltung von Wohn- und Ges									
853000	Wohn- und Geschäftsgebäude									
Operative Gebarung										
2/853000+811000	Einnahmen aus Vermiet. u. Verpachtung	2115	3115	14	2 200,00	2 200,00		2 200,00	2 200,00	
2/853000+811020	Mieterlöse Hauptstraße 24	2115	3115	14	20 600,00	20 600,00		20 600,00	20 600,00	
2/853000+811021	Einnahmen Betriebskosten Hauptstraße 24	2115	3115	14	7 500,00	7 500,00		7 500,00	7 500,00	
2/853000+811030	Mieterlöse WH Hermannsgasse 18	2115	3115	14	30 200,00	30 200,00		30 200,00	30 200,00	
2/853000+811031	Einnahmen Betriebskosten WH Hermannsg	2115	3115	14	11 000,00	11 000,00		11 000,00	11 000,00	
2/853000+811040	Mieterlöse WH A.Krenn-Straße 23	2115	3115	14	32 900,00	32 900,00		32 900,00	32 900,00	
2/853000+811041	Einnahmen Betriebskosten WH A.Krenn-Str	2115	3115	14	15 200,00	15 200,00		15 200,00	15 200,00	
2/853000+811050	Mieterlöse Wolfstraße 11	2115	3115	14	3 500,00	3 500,00		3 500,00	3 500,00	
2/853000+811051	Einnahmen Betriebskosten WH Wolfstr	2115	3115	14	5 800,00	5 800,00		5 800,00	5 800,00	
2/853000+811060	Mieterlöse WH Magdalenengasse 9	2115	3115	14	4 600,00	4 600,00		4 600,00	4 600,00	
2/853000+811061	Einnahmen Betriebskosten Magdaleneng	2115	3115	14	3 000,00	3 000,00		3 000,00	3 000,00	
2/853000+811300	Einnahmen Vermiet.u.Verpachtung 20%	2115	3115	14	5 700,00	5 700,00		5 700,00	5 700,00	
SU 21 / 31	Summe Erträge / Einzahlungen operative Gebarung				142 200,00	142 200,00	0,00	142 200,00	142 200,00	0,00
1/853000-614000	Instandhaltung Gebäude	2224	3224	24	6 000,00	2 000,00	4 000,00	6 000,00	2 000,00	4 000,00
1/853000-614002	Instandhaltung WH Hauptstraße 24	2224	3224	24	15 000,00	15 000,00		15 000,00	15 000,00	
1/853000-614003	Instandhaltung WH Hermannsgasse 18	2224	3224	24	5 000,00	5 000,00		5 000,00	5 000,00	
1/853000-614004	Instandhaltung WH A.Krenn-Str.23	2224	3224	24	11 400,00	11 400,00		11 400,00	11 400,00	

1. Nachtragsvoranschlag 2022

Stadtgemeinde Bad Vöslau

NVA Ergebnis- und Finanzierungsvoranschlag Detailnachweis

		MVAG		VC QU	Ergebnisvoranschlag		Finanzierungsvoranschlag			
		EH	FH		VA 2022 inkl. NVA	VA 2022	1. NVA	VA 2022 inkl. NVA	VA 2022	1. NVA
1/853000-614005	Instandhaltung WH Wolfstraße 11	2224	3224	24	3 400,00	3 400,00		3 400,00	3 400,00	
1/853000-614006	Instandhaltung Magdalengasse 9	2224	3224	24	3 400,00	3 400,00		3 400,00	3 400,00	
1/853000-670000	Versicherungen	2222	3222	24	400,00	400,00		400,00	400,00	
1/853000-680000	Abschreibung	2226			42 400,00	42 400,00				
1/853000-700200	Mietersatz	2223	3223	24	20 500,00	10 000,00	10 500,00	20 500,00	10 000,00	10 500,00
1/853000-700400	Betriebskosten WH Hauptstraße 24	2223	3223	24	3 000,00	3 000,00		3 000,00	3 000,00	
1/853000-700500	Betriebskosten WH Hermannsgasse 18	2223	3223	24	11 000,00	11 000,00		11 000,00	11 000,00	
1/853000-700600	Betriebskosten WH A.Krenn-Straße 23	2223	3223	24	15 200,00	15 200,00		15 200,00	15 200,00	
1/853000-700700	Betriebskosten WH Wolfstraße 11	2223	3223	24	5 800,00	5 800,00		5 800,00	5 800,00	
1/853000-700800	Betriebskosten WH Magdalengasse 9	2223	3223	24	3 000,00	3 000,00		3 000,00	3 000,00	
1/853000-710000	Öffentl.Abgaben	2225	3225	24	3 200,00	3 200,00		3 200,00	3 200,00	
SU 22 / 32	Summe Aufwendungen / Auszahlungen operative Gebarung				148 700,00	134 200,00	14 500,00	106 300,00	91 800,00	14 500,00
SA 0 / SA 1	(0) Nettoergebnis (21 - 22) / (1) Geldfluss operative Gebarung (31 - 32)				-6 500,00	8 000,00	-14 500,00	35 900,00	50 400,00	-14 500,00
1/853000-794000	Zuweisung an zweckgebundene Haushaltsrücklagen		2401							
1/853000-794001	Zuweisung an zweckgebundene Haushaltsrücklagen		2401		127 400,00	127 400,00				
SU 23	Summe Haushaltsrücklagen				-127 400,00	-127 400,00	0,00	0,00	0,00	0,00
SA00	Nettoergebnis nach Zuw./Entn. Haushaltsrücklagen (Saldo 0 +/- SU23)				-133 900,00	-119 400,00	-14 500,00			
Investive Gebarung										
SU 33	Summe Einzahlungen investive Gebarung							0,00	0,00	0,00
SU 34	Summe Auszahlungen investive Gebarung							0,00	0,00	0,00
SA2	Saldo (2) Geldfluss aus der Investiven Gebarung (33 - 34)							0,00	0,00	0,00
SA3	Saldo (3) Nettofinanzierungssaldo (Saldo 1 + Saldo 2)							35 900,00	50 400,00	-14 500,00
Finanzierungstätigkeit										
SU 35	Summe Einzahlungen aus der Finanzierungstätigkeit							0,00	0,00	0,00
SU 36	Summe Auszahlungen aus der Finanzierungstätigkeit							0,00	0,00	0,00
SA4	Saldo (4) Geldfluss aus der Finanzierungstätigkeit (35 - 36)							0,00	0,00	0,00
SA5	Saldo (5) Geldfluss aus der voranschlagswirksamen Gebarung (Saldo 3 + Saldo 4)							35 900,00	50 400,00	-14 500,00
853100	Atzlerhaus									
Operative Gebarung										
2/853100+811000	Mieterlöse	2115	3115	14	55 800,00	55 800,00		55 800,00	55 800,00	
2/853100+811001	Einnahmen Betriebskosten	2115	3115	14	21 000,00	21 000,00		21 000,00	21 000,00	
2/853100+861200	Zinszuschuss	2121	3121	15	16 700,00	16 700,00		16 700,00	16 700,00	
SU 21 / 31	Summe Erträge / Einzahlungen operative Gebarung				93 500,00	93 500,00	0,00	93 500,00	93 500,00	0,00
1/853100-613000	Instandhaltung von sonst.Grundstückseinrichtungen	2224	3224	24	3 000,00	3 000,00		3 000,00	3 000,00	
1/853100-614000	Instandhaltung Gebäude	2224	3224	24	3 600,00	3 600,00		3 600,00	3 600,00	

1. Nachtragsvoranschlag 2022

NVA Ergebnis- und Finanzierungsvoranschlag Detailnachweis

Stadtgemeinde Bad Vöslau

		MVAG		VC QU	Ergebnisvoranschlag		Finanzierungsvoranschlag			
		EH	FH		VA 2022 inkl. NVA	VA 2022	1. NVA	VA 2022 inkl. NVA	VA 2022	1. NVA
1/853100-650000	Zinsen für Darlehen	2241	3241	25	600,00	600,00		600,00	600,00	
1/853100-680000	Abschreibung	2226			20 500,00	20 500,00				
1/853100-700100	Betriebskosten	2223	3223	24	21 000,00	21 000,00		21 000,00	21 000,00	
SU 22 / 32	Summe Aufwendungen / Auszahlungen operative Gebarung				48 700,00	48 700,00	0,00	28 200,00	28 200,00	0,00
SA 0 / SA 1	(0) Nettoergebnis (21 - 22) / (1) Geldfluss operative Gebarung (31 - 32)				44 800,00	44 800,00	0,00	65 300,00	65 300,00	0,00
1/853100-794000	Zuweisung an zweckgebundene Haushaltsrücklagen	2401								
SU 23	Summe Haushaltsrücklagen				0,00	0,00	0,00	0,00	0,00	0,00
SA00	Nettoergebnis nach Zuw./Entn. Haushaltsrücklagen (Saldo 0 +/- SU23)				44 800,00	44 800,00	0,00			
Investive Gebarung										
SU 33	Summe Einzahlungen investive Gebarung							0,00	0,00	0,00
SU 34	Summe Auszahlungen investive Gebarung							0,00	0,00	0,00
SA2	Saldo (2) Geldfluss aus der Investiven Gebarung (33 - 34)							0,00	0,00	0,00
SA3	Saldo (3) Nettofinanzierungssaldo (Saldo 1 + Saldo 2)							65 300,00	65 300,00	0,00
Finanzierungstätigkeit										
SU 35	Summe Einzahlungen aus der Finanzierungstätigkeit							0,00	0,00	0,00
1/853100-346000	Darlehensstilgung		3614	65				38 600,00	38 600,00	
SU 36	Summe Auszahlungen aus der Finanzierungstätigkeit							38 600,00	38 600,00	0,00
SA4	Saldo (4) Geldfluss aus der Finanzierungstätigkeit (35 - 36)							-38 600,00	-38 600,00	0,00
SA5	Saldo (5) Geldfluss aus der voranschlagswirksamen Gebarung (Saldo 3 + Saldo 4)							26 700,00	26 700,00	0,00
853300	Wassergasse									
Operative Gebarung										
2/853300+811000	Mieterlöse	2115	3115	14	31 500,00	31 500,00		31 500,00	31 500,00	
2/853300+811001	Einnahmen Betriebskosten	2115	3115	14	18 000,00	18 000,00		18 000,00	18 000,00	
SU 21 / 31	Summe Erträge / Einzahlungen operative Gebarung				49 500,00	49 500,00	0,00	49 500,00	49 500,00	0,00
1/853300-614000	Instandhaltung von Gebäuden	2224	3224	24	3 400,00	3 400,00		3 400,00	3 400,00	
1/853300-680000	Abschreibung	2226			14 100,00	14 100,00				
1/853300-700100	Betriebskosten	2223	3223	24	18 000,00	18 000,00		18 000,00	18 000,00	
SU 22 / 32	Summe Aufwendungen / Auszahlungen operative Gebarung				35 500,00	35 500,00	0,00	21 400,00	21 400,00	0,00
SA 0 / SA 1	(0) Nettoergebnis (21 - 22) / (1) Geldfluss operative Gebarung (31 - 32)				14 000,00	14 000,00	0,00	28 100,00	28 100,00	0,00
1/853300-794000	Zuweisung an zweckgebundene Haushaltsrücklagen	2401								
SU 23	Summe Haushaltsrücklagen				0,00	0,00	0,00	0,00	0,00	0,00
SA00	Nettoergebnis nach Zuw./Entn. Haushaltsrücklagen (Saldo 0 +/- SU23)				14 000,00	14 000,00	0,00			
Investive Gebarung										
SU 33	Summe Einzahlungen investive Gebarung							0,00	0,00	0,00
SU 34	Summe Auszahlungen investive Gebarung							0,00	0,00	0,00

1. Nachtragsvoranschlag 2022

Stadtgemeinde Bad Vöslau

NVA Ergebnis- und Finanzierungsvoranschlag Detailnachweis

		MVAG		VC QU	Ergebnisvoranschlag			Finanzierungsvoranschlag		
		EH	FH		VA 2022 inkl. NVA	VA 2022	1. NVA	VA 2022 inkl. NVA	VA 2022	1. NVA
SA2	Saldo (2) Geldfluss aus der Investiven Gebarung (33 – 34)							0,00	0,00	0,00
SA3	Saldo (3) Nettofinanzierungssaldo (Saldo 1 + Saldo 2)							28 100,00	28 100,00	0,00
Finanzierungstätigkeit										
SU 35	Summe Einzahlungen aus der Finanzierungstätigkeit							0,00	0,00	0,00
SU 36	Summe Auszahlungen aus der Finanzierungstätigkeit							0,00	0,00	0,00
SA4	Saldo (4) Geldfluss aus der Finanzierungstätigkeit (35 – 36)							0,00	0,00	0,00
SA5	Saldo (5) Geldfluss aus der voranschlagswirksamen Gebarung (Saldo 3 + Saldo 4)							28 100,00	28 100,00	0,00
853400 Wohnhaus Castelligasse 10										
Operative Gebarung										
2/853400+811000	Mieterlöse	2115	3115	14	20 400,00	20 400,00		20 400,00	20 400,00	
2/853400+811001	Einnahmen Betriebskosten	2115	3115	14	10 200,00	10 200,00		10 200,00	10 200,00	
SU 21 / 31	Summe Erträge / Einzahlungen operative Gebarung				30 600,00	30 600,00	0,00	30 600,00	30 600,00	0,00
1/853400-614001	Instandhaltung WH Castelligasse	2224	3224	24	3 400,00	3 400,00		3 400,00	3 400,00	
1/853400-680000	Abschreibung	2226			27 900,00	27 900,00				
1/853400-700300	Betriebskosten WH Castelligasse	2223	3223	24	10 200,00	10 200,00		10 200,00	10 200,00	
SU 22 / 32	Summe Aufwendungen / Auszahlungen operative Gebarung				41 500,00	41 500,00	0,00	13 600,00	13 600,00	0,00
SA 0 / SA 1	(0) Nettoergebnis (21 - 22) / (1) Geldfluss operative Gebarung (31 – 32)				-10 900,00	-10 900,00	0,00	17 000,00	17 000,00	0,00
1/853400-794000	Zuweisung an zweckgebundene Haushaltsrücklagen	2401								
SU 23	Summe Haushaltsrücklagen				0,00	0,00	0,00	0,00	0,00	0,00
SA00	Nettoergebnis nach Zuw./Entn. Haushaltsrücklagen (Saldo 0 +/- SU23)				-10 900,00	-10 900,00	0,00			
Investive Gebarung										
SU 33	Summe Einzahlungen investive Gebarung							0,00	0,00	0,00
SU 34	Summe Auszahlungen investive Gebarung							0,00	0,00	0,00
SA2	Saldo (2) Geldfluss aus der Investiven Gebarung (33 – 34)							0,00	0,00	0,00
SA3	Saldo (3) Nettofinanzierungssaldo (Saldo 1 + Saldo 2)							17 000,00	17 000,00	0,00
Finanzierungstätigkeit										
SU 35	Summe Einzahlungen aus der Finanzierungstätigkeit							0,00	0,00	0,00
SU 36	Summe Auszahlungen aus der Finanzierungstätigkeit							0,00	0,00	0,00
SA4	Saldo (4) Geldfluss aus der Finanzierungstätigkeit (35 – 36)							0,00	0,00	0,00
SA5	Saldo (5) Geldfluss aus der voranschlagswirksamen Gebarung (Saldo 3 + Saldo 4)							17 000,00	17 000,00	0,00
853600 Wohnhaus Spitalgasse										
Operative Gebarung										
2/853600+811000	Mieterlöse	2115	3115	14	24 500,00	24 500,00		24 500,00	24 500,00	
2/853600+811001	Einnahmen Betriebskosten	2115	3115	14	15 000,00	15 000,00		15 000,00	15 000,00	

1. Nachtragsvoranschlag 2022

Stadtgemeinde Bad Vöslau

NVA Ergebnis- und Finanzierungsvoranschlag Detailnachweis

		MVAG		VC QU	Ergebnisvoranschlag			Finanzierungsvoranschlag		
		EH	FH		VA 2022 inkl. NVA	VA 2022	1. NVA	VA 2022 inkl. NVA	VA 2022	1. NVA
2/853600+861100	Zinsenzuschuss	2121	3121	15	11 500,00	11 500,00		11 500,00	11 500,00	
SU 21 / 31	Summe Erträge / Einzahlungen operative Gebarung				51 000,00	51 000,00	0,00	51 000,00	51 000,00	0,00
1/853600-614000	Instandhaltung von Gebäuden	2224	3224	24	4 000,00	4 000,00		4 000,00	4 000,00	
1/853600-650000	Zinsen für Darlehen	2241	3241	25	500,00	500,00		500,00	500,00	
1/853600-680000	Abschreibung	2226			12 600,00	12 600,00				
1/853600-700100	Betriebskosten	2223	3223	24	15 000,00	15 000,00		15 000,00	15 000,00	
SU 22 / 32	Summe Aufwendungen / Auszahlungen operative Gebarung				32 100,00	32 100,00	0,00	19 500,00	19 500,00	0,00
SA 0 / SA 1	(0) Nettoergebnis (21 - 22) / (1) Geldfluss operative Gebarung (31 - 32)				18 900,00	18 900,00	0,00	31 500,00	31 500,00	0,00
1/853600-794000	Zuweisung an zweckgebundene Haushaltsrücklagen	2401								
SU 23	Summe Haushaltsrücklagen				0,00	0,00	0,00	0,00	0,00	0,00
SA00	Nettoergebnis nach Zuw./Entn. Haushaltsrücklagen (Saldo 0 +/- SU23)				18 900,00	18 900,00	0,00			
Investive Gebarung										
SU 33	Summe Einzahlungen investive Gebarung							0,00	0,00	0,00
SU 34	Summe Auszahlungen investive Gebarung							0,00	0,00	0,00
SA2	Saldo (2) Geldfluss aus der Investiven Gebarung (33 - 34)							0,00	0,00	0,00
SA3	Saldo (3) Nettofinanzierungssaldo (Saldo 1 + Saldo 2)							31 500,00	31 500,00	0,00
Finanzierungstätigkeit										
SU 35	Summe Einzahlungen aus der Finanzierungstätigkeit							0,00	0,00	0,00
1/853600-346000	Darlehenstilgung		3614	65				21 800,00	21 800,00	
1/853600-346100	Darlehentilgung Land NÖ		3614	65				9 000,00	9 000,00	
SU 36	Summe Auszahlungen aus der Finanzierungstätigkeit							30 800,00	30 800,00	0,00
SA4	Saldo (4) Geldfluss aus der Finanzierungstätigkeit (35 - 36)							-30 800,00	-30 800,00	0,00
SA5	Saldo (5) Geldfluss aus der voranschlagswirksamen Gebarung (Saldo 3 + Saldo 4)							700,00	700,00	0,00
853700	R.Schön-Gasse									
Operative Gebarung										
2/853700+811001	Einnahmen Betriebskosten WHA	2115	3115	14	19 000,00	19 000,00		19 000,00	19 000,00	
2/853700+811100	Mieterlöse 11 RH	2115	3115	14						
2/853700+811200	Mieterlöse WHA	2115	3115	14	52 000,00	52 000,00		52 000,00	52 000,00	
2/853700+816500	Kaufpreislöse	2114	3114	13	89 300,00	32 000,00	57 300,00	89 300,00	32 000,00	57 300,00
2/853700+823000	Zinsen	2131	3131	14	2 200,00	1 000,00	1 200,00	2 200,00	1 000,00	1 200,00
2/853700+828100	Rückersätze von Ausgaben	2116	3116	18		25 900,00	-25 900,00		25 900,00	-25 900,00
2/853700+829910	Zuführung aus der operativen Gebarung	2116	3116	18						
2/853700+861000	WHA Zinsenzuschuss	2121	3121	15	9 500,00	9 500,00		9 500,00	9 500,00	
2/853700+861200	11 RH Zinsenzuschuss	2121	3121	15						
SU 21 / 31	Summe Erträge / Einzahlungen operative Gebarung				172 000,00	139 400,00	32 600,00	172 000,00	139 400,00	32 600,00
1/853700-614000	Instandhaltung Gebäude	2224	3224	24	5 000,00	5 000,00		5 000,00	5 000,00	

1. Nachtragsvoranschlag 2022

Stadtgemeinde Bad Vöslau

NVA Ergebnis- und Finanzierungsvoranschlag Detailnachweis

		MVAG		VC QU	Ergebnisvoranschlag			Finanzierungsvoranschlag		
		EH	FH		VA 2022 inkl. NVA	VA 2022	1. NVA	VA 2022 inkl. NVA	VA 2022	1. NVA
1/853700-640000	Rechts- und Beratungsaufwand	2222	3222	24	3 300,00		3 300,00	3 300,00	3 300,00	3 300,00
1/853700-650000	Zinsen für Darlehen WHA	2241	3241	25	5 100,00	5 100,00		5 100,00	5 100,00	
1/853700-650200	Zinsen für Darlehen 11 RH	2241	3241	25						
1/853700-680000	Abschreibung 11 RH	2226			18 400,00	18 400,00				
1/853700-680100	Abschreibung WHA	2226				29 200,00	-29 200,00			
1/853700-683000	Verluste aus dem Abgang von Sachanlagen und immateriellen Vermögenswerten	2226								
1/853700-700100	Betriebskosten WHA R.Schön-G 48	2223	3223	24	19 000,00	19 000,00		19 000,00	19 000,00	
1/853700-710000	Öffentliche Abgaben	2225	3225	24						
1/853700-710100	ImmoEst	2225	3225	24	14 600,00		14 600,00	14 600,00		14 600,00
5/853700-729910	Zuführung für investive Gebarung	2225	3225	1 24						
SU 22 / 32	Summe Aufwendungen / Auszahlungen operative Gebarung				65 400,00	76 700,00	-11 300,00	47 000,00	29 100,00	17 900,00
SA 0 / SA 1	(0) Nettoergebnis (21 - 22) / (1) Geldfluss operative Gebarung (31 - 32)				106 600,00	62 700,00	43 900,00	125 000,00	110 300,00	14 700,00
2/853700+894000	Entnahmen von zweckgebundenen Haushaltsrücklagen	2301								
1/853700-794000	Zuweisung an zweckgebundene Haushaltsrücklagen	2401								
1/853700-794001	Zuweisung an zweckgebundene Haushaltsrücklagen	2401			36 600,00	36 600,00				
1/853700-795000	Zuweisung an allgemeine Haushaltsrücklagen	2401								
SU 23	Summe Haushaltsrücklagen				-36 600,00	-36 600,00	0,00	0,00	0,00	0,00
SA00	Nettoergebnis nach Zuw./Entn. Haushaltsrücklagen (Saldo 0 +/- SU23)				70 000,00	26 100,00	43 900,00			
Investive Gebarung										
6/853700+010000	Verkaufserlöse Gebäude		3313	1 30						
SU 33	Summe Einzahlungen investive Gebarung							0,00	0,00	0,00
SU 34	Summe Auszahlungen investive Gebarung							0,00	0,00	0,00
SA2	Saldo (2) Geldfluss aus der Investiven Gebarung (33 - 34)							0,00	0,00	0,00
SA3	Saldo (3) Nettofinanzierungssaldo (Saldo 1 + Saldo 2)							125 000,00	110 300,00	14 700,00
Finanzierungstätigkeit										
6/853700+341000	Landesdarlehen WHA		3511	1 54				23 400,00	23 400,00	
6/853700+341100	Landesdarlehen 11 RH		3511	1 54						
SU 35	Summe Einzahlungen aus der Finanzierungstätigkeit							23 400,00	23 400,00	0,00
1/853700-341000	Darlehensstilgung WBF WHA		3611	64				16 200,00	16 200,00	
1/853700-341100	Darlehensstilgung WBF 11 RH		3611	64						
5/853700-344200	Darlehensstilgung WBF 11 RH		3611	1 64						
1/853700-344300	Darlehensstilgung WBF		3611	64						
1/853700-346000	Darlehensstilgung WHA		3614	65				47 900,00	47 900,00	
5/853700-346200	Darlehensstilgung 11 RH		3614	1 65						

1. Nachtragsvoranschlag 2022

Stadtgemeinde Bad Vöslau

NVA Ergebnis- und Finanzierungsvoranschlag Detailnachweis

		MVAG		VC QU	Ergebnisvoranschlag			Finanzierungsvoranschlag			
		EH	FH		VA 2022 inkl. NVA	VA 2022	1. NVA	VA 2022 inkl. NVA	VA 2022	1. NVA	
1/853700-346200	Darlehensstilgung 11 RH			3614	65						
SU 36	Summe Auszahlungen aus der Finanzierungstätigkeit							64 100,00	64 100,00	0,00	
SA4	Saldo (4) Geldfluss aus der Finanzierungstätigkeit (35 – 36)							-40 700,00	-40 700,00	0,00	
SA5	Saldo (5) Geldfluss aus der voranschlagswirksamen Gebarung (Saldo 3 + Saldo 4)							84 300,00	69 600,00	14 700,00	
853910	Bürgerservice - Rathaus										
Operative Gebarung											
SU 21 / 31	Summe Erträge / Einzahlungen operative Gebarung					0,00	0,00	0,00	0,00	0,00	
1/853910-680000	Planmäßige Abschreibung			2226		700,00	700,00				
SU 22 / 32	Summe Aufwendungen / Auszahlungen operative Gebarung					700,00	700,00	0,00	0,00	0,00	
SA 0 / SA 1	(0) Nettoergebnis (21 - 22) / (1) Geldfluss operative Gebarung (31 – 32)					-700,00	-700,00	0,00	0,00	0,00	
SU 23	Summe Haushaltsrücklagen					0,00	0,00	0,00	0,00	0,00	
SA00	Nettoergebnis nach Zuw./Entn. Haushaltsrücklagen (Saldo 0 +/- SU23)					-700,00	-700,00	0,00	0,00	0,00	
Investive Gebarung											
SU 33	Summe Einzahlungen investive Gebarung							0,00	0,00	0,00	
SU 34	Summe Auszahlungen investive Gebarung							0,00	0,00	0,00	
SA2	Saldo (2) Geldfluss aus der Investiven Gebarung (33 – 34)							0,00	0,00	0,00	
SA3	Saldo (3) Nettofinanzierungssaldo (Saldo 1 + Saldo 2)							0,00	0,00	0,00	
Finanzierungstätigkeit											
SU 35	Summe Einzahlungen aus der Finanzierungstätigkeit							0,00	0,00	0,00	
SU 36	Summe Auszahlungen aus der Finanzierungstätigkeit							0,00	0,00	0,00	
SA4	Saldo (4) Geldfluss aus der Finanzierungstätigkeit (35 – 36)							0,00	0,00	0,00	
SA5	Saldo (5) Geldfluss aus der voranschlagswirksamen Gebarung (Saldo 3 + Saldo 4)							0,00	0,00	0,00	
86	Land- und forstwirtschaftliche Betriebe										
860	Gärtnereien										
860000	Gärtnerei										
Operative Gebarung											
2/860000+809000	Gegenwerte von Sachbezugsleistungen	2116	3116			1 500,00	1 500,00	1 500,00	1 500,00		
2/860000+811000	Einnahmen aus Vermiet. u. Verpachtung	2115	3115	14		5 600,00	5 600,00	5 600,00	5 600,00		
2/860000+817000	Erträge aus der Auflösung von sonstigen Rückstellungen	2117									
2/860000+828000	Rückersätze von Ausgaben	2116	3116	18		100,00	100,00	100,00	100,00		
SU 21 / 31	Summe Erträge / Einzahlungen operative Gebarung					7 200,00	7 200,00	0,00	7 200,00	0,00	
1/860000-400000	Geringwert.Wirtschaftsgüter	2221	3221	23		400,00	400,00	400,00	400,00		
1/860000-400200	Dienstbekleidung	2221	3221	23							
1/860000-402100	Werkzeuge	2221	3221	23		1 400,00	1 400,00	1 400,00	1 400,00		

1. Nachtragsvoranschlag 2022

Stadtgemeinde Bad Vöslau

NVA Ergebnis- und Finanzierungsvoranschlag Detailnachweis

		MVAG		VC QU	Ergebnisvoranschlag		Finanzierungsvoranschlag			
		EH	FH		VA 2022 inkl. NVA	VA 2022	1. NVA	VA 2022 inkl. NVA	VA 2022	1. NVA
1/860000-452000	Treibstoffe	2221	3221	23	800,00	800,00		800,00	800,00	
1/860000-454000	Reinigungsmittel	2221	3221	23	200,00	200,00		200,00	200,00	
1/860000-459000	Sonst. Verbrauchsgüter	2221	3221	23	8 000,00	8 000,00		8 000,00	8 000,00	
1/860000-511000	Geldbezüge VB II	2211	3211	20	79 400,00	79 400,00		79 400,00	79 400,00	
1/860000-563000	Sonst. Aufwandsentschädigung	2213	3213	20	2 800,00	2 800,00		2 800,00	2 800,00	
1/860000-565000	Mehrleistungsvergütungen	2211	3211	20	500,00	500,00		500,00	500,00	
1/860000-566000	Dienstjubiläen	2212	3212	20						
1/860000-569000	Sonstige Nebengebühren	2211	3211	20	2 200,00	2 200,00		2 200,00	2 200,00	
1/860000-569100	Studienbeihilfe	2211	3211	20	200,00	200,00		200,00	200,00	
1/860000-580000	Dienstgeberbeiträge FBAF	2212	3212	20	3 300,00	3 300,00		3 300,00	3 300,00	
1/860000-582000	Dienstgeberbeitrag SV	2212	3212	20	17 800,00	17 800,00		17 800,00	17 800,00	
1/860000-590000	Freiwillige Sozialleistungen	2212	3212	20	400,00	400,00		400,00	400,00	
1/860000-591000	Dotierung von Rückstellungen für Abfertigungen	2214			2 200,00	2 200,00				
1/860000-592000	Dotierung von Rückstellungen für Jubiläumswendungen	2214			500,00	500,00				
1/860000-593000	Dotierung von Rückstellungen für nicht konsumierte Urlaube	2214								
1/860000-600000	Strom für Beleuchtung	2222	3222	24	1 100,00	1 100,00		1 100,00	1 100,00	
1/860000-600100	Gas/Wärme	2222	3222	24	8 500,00	4 000,00	4 500,00	8 500,00	4 000,00	4 500,00
1/860000-614000	Instandhaltung Gebäude	2224	3224	24	5 200,00	5 200,00		5 200,00	5 200,00	
1/860000-617000	Instandhaltung Fahrzeuge	2224	3224	24	500,00	500,00		500,00	500,00	
1/860000-631000	Telefon	2222	3222	24	400,00	400,00		400,00	400,00	
1/860000-670000	Versicherungen	2222	3222	24	1 300,00	1 300,00		1 300,00	1 300,00	
1/860000-680000	Abschreibung	2226			7 300,00	7 300,00				
1/860000-710000	Öffentl. Abgaben	2225	3225	24	1 700,00	1 700,00		1 700,00	1 700,00	
1/860000-724000	Reisegebühren	2225	3225	24	200,00	200,00		200,00	200,00	
1/860000-728000	Entgelte für Leistungen	2225	3225	24	300,00	300,00		300,00	300,00	
SU 22 / 32	Summe Aufwendungen / Auszahlungen operative Gebarung				146 600,00	142 100,00	4 500,00	136 600,00	132 100,00	4 500,00
SA 0 / SA 1	(0) Nettoergebnis (21 - 22) / (1) Geldfluss operative Gebarung (31 - 32)				-139 400,00	-134 900,00	-4 500,00	-129 400,00	-124 900,00	-4 500,00
SU 23	Summe Haushaltsrücklagen				0,00	0,00	0,00	0,00	0,00	0,00
SA00	Nettoergebnis nach Zuw./Entn. Haushaltsrücklagen (Saldo 0 +/- SU23)				-139 400,00	-134 900,00	-4 500,00			
Investive Gebarung										
SU 33	Summe Einzahlungen investive Gebarung							0,00	0,00	0,00
1/860000-042000	Inventaranschaffung		3415	2 41				1 000,00	1 000,00	
SU 34	Summe Auszahlungen investive Gebarung							1 000,00	1 000,00	0,00
SA2	Saldo (2) Geldfluss aus der Investiven Gebarung (33 - 34)							-1 000,00	-1 000,00	0,00
SA3	Saldo (3) Nettofinanzierungssaldo (Saldo 1 + Saldo 2)							-130 400,00	-125 900,00	-4 500,00

1. Nachtragsvoranschlag 2022

Stadtgemeinde Bad Vöslau

NVA Ergebnis- und Finanzierungsvoranschlag Detailnachweis

	MVAG	VC QU	Ergebnisvoranschlag			Finanzierungsvoranschlag					
			EH	FH	VA 2022 inkl. NVA	VA 2022	1. NVA	VA 2022 inkl. NVA	VA 2022	1. NVA	
Finanzierungstätigkeit											
SU 35			Summe Einzahlungen aus der Finanzierungstätigkeit				0,00	0,00	0,00		
SU 36			Summe Auszahlungen aus der Finanzierungstätigkeit				0,00	0,00	0,00		
SA4			Saldo (4) Geldfluss aus der Finanzierungstätigkeit (35 – 36)				0,00	0,00	0,00		
SA5			Saldo (5) Geldfluss aus der voranschlagswirksamen Gebarung (Saldo 3 + Saldo 4)				-130 400,00	-125 900,00	-4 500,00		
87 Wirtschaftliche Unternehmungen											
875 Straßenverkehrsbetriebe											
875000 City-Taxi											
Operative Gebarung											
2/875000+829000			Sonstige Einnahmen BV-Card	2116 3116 18	25 000,00	25 000,00		25 000,00	25 000,00		
2/875000+829110			Einnahmen City-Taxi	2116 3116 18	80 000,00	80 000,00		80 000,00	80 000,00		
SU 21 / 31			Summe Erträge / Einzahlungen operative Gebarung			105 000,00	105 000,00	0,00	105 000,00	105 000,00	0,00
1/875000-756000			Entgelte für Leistungen	2233 3233 27	120 000,00	120 000,00		120 000,00	120 000,00		
SU 22 / 32			Summe Aufwendungen / Auszahlungen operative Gebarung			120 000,00	120 000,00	0,00	120 000,00	120 000,00	0,00
SA 0 / SA 1			(0) Nettoergebnis (21 - 22) / (1) Geldfluss operative Gebarung (31 – 32)			-15 000,00	-15 000,00	0,00	-15 000,00	-15 000,00	0,00
SU 23			Summe Haushaltsrücklagen			0,00	0,00	0,00	0,00	0,00	
SA00			Nettoergebnis nach Zuw./Entn. Haushaltsrücklagen (Saldo 0 +/- SU23)			-15 000,00	-15 000,00	0,00			
Investive Gebarung											
SU 33			Summe Einzahlungen investive Gebarung				0,00	0,00	0,00		
1/875000-042000			Inventaranschaffung	3415 2 41				5 000,00	5 000,00		
SU 34			Summe Auszahlungen investive Gebarung				5 000,00	5 000,00	0,00		
SA2			Saldo (2) Geldfluss aus der Investiven Gebarung (33 – 34)				-5 000,00	-5 000,00	0,00		
SA3			Saldo (3) Nettofinanzierungssaldo (Saldo 1 + Saldo 2)				-20 000,00	-20 000,00	0,00		
Finanzierungstätigkeit											
SU 35			Summe Einzahlungen aus der Finanzierungstätigkeit				0,00	0,00	0,00		
SU 36			Summe Auszahlungen aus der Finanzierungstätigkeit				0,00	0,00	0,00		
SA4			Saldo (4) Geldfluss aus der Finanzierungstätigkeit (35 – 36)				0,00	0,00	0,00		
SA5			Saldo (5) Geldfluss aus der voranschlagswirksamen Gebarung (Saldo 3 + Saldo 4)				-20 000,00	-20 000,00	0,00		
88 Wirtschaftliche Unternehmungen (Fortsetzung)											
882 Werbetriebe											
882000 Werbetriebe											
Operative Gebarung											
2/882000+811400			Einnahmen aus Vermiet. u. Verpachtung	2115 3115 14	1 400,00	1 400,00		1 400,00	1 400,00		
SU 21 / 31			Summe Erträge / Einzahlungen operative Gebarung			1 400,00	1 400,00	0,00	1 400,00	1 400,00	0,00

1. Nachtragsvoranschlag 2022

Stadtgemeinde Bad Vöslau

NVA Ergebnis- und Finanzierungsvoranschlag Detailnachweis

		MVAG		VC QU	Ergebnisvoranschlag		Finanzierungsvoranschlag			
		EH	FH		VA 2022 inkl. NVA	VA 2022	1. NVA	VA 2022 inkl. NVA	VA 2022	1. NVA
1/882000-400300	Geringwertige Wirtschaftsgüter	2221	3221	23	400,00	400,00		400,00	400,00	
1/882000-618000	Instandhaltung	2224	3224	24	200,00	200,00		200,00	200,00	
1/882000-680000	Abschreibung	2226			400,00	400,00				
SU 22 / 32	Summe Aufwendungen / Auszahlungen operative Gebarung				1 000,00	1 000,00	0,00	600,00	600,00	0,00
SA 0 / SA 1	(0) Nettoergebnis (21 - 22) / (1) Geldfluss operative Gebarung (31 - 32)				400,00	400,00	0,00	800,00	800,00	0,00
SU 23	Summe Haushaltsrücklagen				0,00	0,00	0,00	0,00	0,00	0,00
SA00	Nettoergebnis nach Zuw./Entn. Haushaltsrücklagen (Saldo 0 +/- SU23)				400,00	400,00	0,00			
Investive Gebarung										
SU 33	Summe Einzahlungen investive Gebarung							0,00	0,00	0,00
1/882000-042000	Betriebsausstattung		3415	2 41				5 000,00	5 000,00	
1/882000-070000	Corporate Identity/Corporate Design		3411	2 42				62 800,00		62 800,00
SU 34	Summe Auszahlungen investive Gebarung							67 800,00	5 000,00	62 800,00
SA2	Saldo (2) Geldfluss aus der Investiven Gebarung (33 - 34)							-67 800,00	-5 000,00	-62 800,00
SA3	Saldo (3) Nettofinanzierungssaldo (Saldo 1 + Saldo 2)							-67 000,00	-4 200,00	-62 800,00
Finanzierungstätigkeit										
SU 35	Summe Einzahlungen aus der Finanzierungstätigkeit							0,00	0,00	0,00
SU 36	Summe Auszahlungen aus der Finanzierungstätigkeit							0,00	0,00	0,00
SA4	Saldo (4) Geldfluss aus der Finanzierungstätigkeit (35 - 36)							0,00	0,00	0,00
SA5	Saldo (5) Geldfluss aus der voranschlagswirksamen Gebarung (Saldo 3 + Saldo 4)							-67 000,00	-4 200,00	-62 800,00
886	Steinbrüche, Sand- und Schottergruben									
886000	Steinbruch									
Operative Gebarung										
2/886000+829000	sonstige Erträge	2116	3116	18	15 000,00	15 000,00		15 000,00	15 000,00	
SU 21 / 31	Summe Erträge / Einzahlungen operative Gebarung				15 000,00	15 000,00	0,00	15 000,00	15 000,00	0,00
1/886000-710000	KöSt	2225	3225	24	10 000,00	10 000,00		10 000,00	10 000,00	
SU 22 / 32	Summe Aufwendungen / Auszahlungen operative Gebarung				10 000,00	10 000,00	0,00	10 000,00	10 000,00	0,00
SA 0 / SA 1	(0) Nettoergebnis (21 - 22) / (1) Geldfluss operative Gebarung (31 - 32)				5 000,00	5 000,00	0,00	5 000,00	5 000,00	0,00
SU 23	Summe Haushaltsrücklagen				0,00	0,00	0,00	0,00	0,00	0,00
SA00	Nettoergebnis nach Zuw./Entn. Haushaltsrücklagen (Saldo 0 +/- SU23)				5 000,00	5 000,00	0,00			
Investive Gebarung										
SU 33	Summe Einzahlungen investive Gebarung							0,00	0,00	0,00
SU 34	Summe Auszahlungen investive Gebarung							0,00	0,00	0,00
SA2	Saldo (2) Geldfluss aus der Investiven Gebarung (33 - 34)							0,00	0,00	0,00
SA3	Saldo (3) Nettofinanzierungssaldo (Saldo 1 + Saldo 2)							5 000,00	5 000,00	0,00
Finanzierungstätigkeit										
SU 35	Summe Einzahlungen aus der Finanzierungstätigkeit							0,00	0,00	0,00
SU 36	Summe Auszahlungen aus der Finanzierungstätigkeit							0,00	0,00	0,00

1. Nachtragsvoranschlag 2022

Stadtgemeinde Bad Vöslau

NVA Ergebnis- und Finanzierungsvoranschlag Detailnachweis

		MVAG VC QU			Ergebnisvoranschlag			Finanzierungsvoranschlag		
		EH	FH		VA 2022 inkl. NVA	VA 2022	1. NVA	VA 2022 inkl. NVA	VA 2022	1. NVA
SA4	Saldo (4) Geldfluss aus der Finanzierungstätigkeit (35 – 36)							0,00	0,00	0,00
SA5	Saldo (5) Geldfluss aus der voranschlagswirksamen Gebarung (Saldo 3 + Saldo 4)							5 000,00	5 000,00	0,00
89	Wirtschaftliche Unternehmungen (Fortsetzung)									
891	Gast- und Schankbetriebe									
891000	Restaurant Rathaus									
Operative Gebarung										
2/891000+811300	Einnahmen Vermiet. u. Verpacht. 20%	2115	3115	14	15 800,00	15 800,00		15 800,00	15 800,00	
SU 21 / 31	Summe Erträge / Einzahlungen operative Gebarung				15 800,00	15 800,00	0,00	15 800,00	15 800,00	0,00
1/891000-614000	Instandhaltung Gebäude	2224	3224	24	4 500,00	3 000,00	1 500,00	4 500,00	3 000,00	1 500,00
1/891000-670000	Versicherungen	2222	3222	24	600,00	600,00		600,00	600,00	
1/891000-680000	Abschreibung	2226			200,00	200,00				
1/891000-710000	Öffentl.Abgaben	2225	3225	24	1 100,00	1 100,00		1 100,00	1 100,00	
SU 22 / 32	Summe Aufwendungen / Auszahlungen operative Gebarung				6 400,00	4 900,00	1 500,00	6 200,00	4 700,00	1 500,00
SA 0 / SA 1	(0) Nettoergebnis (21 - 22) / (1) Geldfluss operative Gebarung (31 – 32)				9 400,00	10 900,00	-1 500,00	9 600,00	11 100,00	-1 500,00
SU 23	Summe Haushaltsrücklagen				0,00	0,00	0,00	0,00	0,00	0,00
SA00	Nettoergebnis nach Zuw./Entn. Haushaltsrücklagen (Saldo 0 +/- SU23)				9 400,00	10 900,00	-1 500,00			
Investive Gebarung										
SU 33	Summe Einzahlungen investive Gebarung							0,00	0,00	0,00
1/891000-042000	Amts-, Betriebs- und Geschäftsausstattung		3415	2 41						
SU 34	Summe Auszahlungen investive Gebarung							0,00	0,00	0,00
SA2	Saldo (2) Geldfluss aus der Investiven Gebarung (33 – 34)							0,00	0,00	0,00
SA3	Saldo (3) Nettofinanzierungssaldo (Saldo 1 + Saldo 2)							9 600,00	11 100,00	-1 500,00
Finanzierungstätigkeit										
SU 35	Summe Einzahlungen aus der Finanzierungstätigkeit							0,00	0,00	0,00
SU 36	Summe Auszahlungen aus der Finanzierungstätigkeit							0,00	0,00	0,00
SA4	Saldo (4) Geldfluss aus der Finanzierungstätigkeit (35 – 36)							0,00	0,00	0,00
SA5	Saldo (5) Geldfluss aus der voranschlagswirksamen Gebarung (Saldo 3 + Saldo 4)							9 600,00	11 100,00	-1 500,00
891100	Harzberg									
Operative Gebarung										
2/891100+811300	Einnahmen Vermiet. u. Verpacht. 20%	2115	3115	14	20 000,00	20 000,00		20 000,00	20 000,00	
2/891100+816000	Kostenbeiträge (Kostenersätze) für sonstige Leistungen	2114	3114	13	1 100,00	1 100,00		1 100,00	1 100,00	
SU 21 / 31	Summe Erträge / Einzahlungen operative Gebarung				21 100,00	21 100,00	0,00	21 100,00	21 100,00	0,00
1/891100-600000	Strom für Beleuchtung	2222	3222	24	11 000,00	9 000,00	2 000,00	11 000,00	9 000,00	2 000,00

1. Nachtragsvoranschlag 2022

Stadtgemeinde Bad Vöslau

NVA Ergebnis- und Finanzierungsvoranschlag Detailnachweis

		MVAG		VC QU	Ergebnisvoranschlag			Finanzierungsvoranschlag		
		EH	FH		VA 2022 inkl. NVA	VA 2022	1. NVA	VA 2022 inkl. NVA	VA 2022	1. NVA
1/891100-614000	Instandhaltung Gebäude	2224	3224	24	10 000,00	8 000,00	2 000,00	10 000,00	8 000,00	2 000,00
1/891100-670000	Versicherungen	2222	3222	24	1 100,00	1 100,00		1 100,00	1 100,00	
1/891100-680000	Abschreibung	2226			27 600,00	27 600,00				
1/891100-710000	Öffentl.Abgaben	2225	3225	24	3 300,00	3 300,00		3 300,00	3 300,00	
SU 22 / 32	Summe Aufwendungen / Auszahlungen operative Gebarung				53 000,00	49 000,00	4 000,00	25 400,00	21 400,00	4 000,00
SA 0 / SA 1	(0) Nettoergebnis (21 - 22) / (1) Geldfluss operative Gebarung (31 - 32)				-31 900,00	-27 900,00	-4 000,00	-4 300,00	-300,00	-4 000,00
SU 23	Summe Haushaltsrücklagen				0,00	0,00	0,00	0,00	0,00	0,00
SA00	Nettoergebnis nach Zuw./Entn. Haushaltsrücklagen (Saldo 0 +/- SU23)				-31 900,00	-27 900,00	-4 000,00			
Investive Gebarung										
SU 33	Summe Einzahlungen investive Gebarung							0,00	0,00	0,00
1/891100-042000	Amts-, Betriebs- und Geschäftsausstattung			3415 2 41				1 000,00	1 000,00	
SU 34	Summe Auszahlungen investive Gebarung							1 000,00	1 000,00	0,00
SA2	Saldo (2) Geldfluss aus der Investiven Gebarung (33 - 34)							-1 000,00	-1 000,00	0,00
SA3	Saldo (3) Nettofinanzierungssaldo (Saldo 1 + Saldo 2)							-5 300,00	-1 300,00	-4 000,00
Finanzierungstätigkeit										
SU 35	Summe Einzahlungen aus der Finanzierungstätigkeit							0,00	0,00	0,00
SU 36	Summe Auszahlungen aus der Finanzierungstätigkeit							0,00	0,00	0,00
SA4	Saldo (4) Geldfluss aus der Finanzierungstätigkeit (35 - 36)							0,00	0,00	0,00
SA5	Saldo (5) Geldfluss aus der voranschlagswirksamen Gebarung (Saldo 3 + Saldo 4)							-5 300,00	-1 300,00	-4 000,00
892	Beherbergungsbetriebe									
892000	GÖD-Heim									
Operative Gebarung										
2/892000+811000	Einnahmen Vermietung u.Verpachtung	2115	3115	14	50 000,00	50 000,00		50 000,00	50 000,00	
2/892000+811300	Einnahmen Vermietung u.Verpachtung	2115	3115	14	50 000,00	50 000,00		50 000,00	50 000,00	
SU 21 / 31	Summe Erträge / Einzahlungen operative Gebarung				100 000,00	100 000,00	0,00	100 000,00	100 000,00	0,00
1/892000-600000	Strom	2222	3222	24	1 500,00	1 500,00		1 500,00	1 500,00	
1/892000-600100	Gas/Wärme	2222	3222	24	16 000,00	9 000,00	7 000,00	16 000,00	9 000,00	7 000,00
1/892000-614000	Instandhaltung Gebäude	2224	3224	24	11 500,00	11 500,00		11 500,00	11 500,00	
1/892000-631000	Telefon	2222	3222	24	200,00	200,00		200,00	200,00	
1/892000-670000	Versicherungen	2222	3222	24	1 100,00	1 100,00		1 100,00	1 100,00	
1/892000-680000	Abschreibung	2226			16 000,00	16 000,00				
1/892000-710000	Öffentl.Abgaben	2225	3225	24	6 000,00	6 000,00		6 000,00	6 000,00	
1/892000-728000	Entgelte für Leistungen	2225	3225	24	1 100,00	1 100,00		1 100,00	1 100,00	
1/892000-728100	Fremdreinigung	2225	3225	24	2 000,00	2 000,00		2 000,00	2 000,00	
SU 22 / 32	Summe Aufwendungen / Auszahlungen operative Gebarung				55 400,00	48 400,00	7 000,00	39 400,00	32 400,00	7 000,00
SA 0 / SA 1	(0) Nettoergebnis (21 - 22) / (1) Geldfluss operative Gebarung (31 - 32)				44 600,00	51 600,00	-7 000,00	60 600,00	67 600,00	-7 000,00

1. Nachtragsvoranschlag 2022

Stadtgemeinde Bad Vöslau

NVA Ergebnis- und Finanzierungsvoranschlag Detailnachweis

		MVAG		VC QU	Ergebnisvoranschlag			Finanzierungsvoranschlag		
		EH	FH		VA 2022 inkl. NVA	VA 2022	1. NVA	VA 2022 inkl. NVA	VA 2022	1. NVA
SU 23	Summe Haushaltsrücklagen				0,00	0,00	0,00	0,00	0,00	0,00
SA00	Nettoergebnis nach Zuw./Entn. Haushaltsrücklagen (Saldo 0 +/- SU23)				44 600,00	51 600,00	-7 000,00			
Investive Gebarung										
SU 33	Summe Einzahlungen investive Gebarung							0,00	0,00	0,00
SU 34	Summe Auszahlungen investive Gebarung							0,00	0,00	0,00
SA2	Saldo (2) Geldfluss aus der Investiven Gebarung (33 – 34)							0,00	0,00	0,00
SA3	Saldo (3) Nettofinanzierungssaldo (Saldo 1 + Saldo 2)							60 600,00	67 600,00	-7 000,00
Finanzierungstätigkeit										
SU 35	Summe Einzahlungen aus der Finanzierungstätigkeit							0,00	0,00	0,00
SU 36	Summe Auszahlungen aus der Finanzierungstätigkeit							0,00	0,00	0,00
SA4	Saldo (4) Geldfluss aus der Finanzierungstätigkeit (35 – 36)							0,00	0,00	0,00
SA5	Saldo (5) Geldfluss aus der voranschlagswirksamen Gebarung (Saldo 3 + Saldo 4)							60 600,00	67 600,00	-7 000,00
894	Stadthallen, Kongresshäuser									
894000	Kursalon									
Operative Gebarung										
2/894000+811300	Einnahmen Vermiet. u. Verpacht. 20%	2115	3115	14	46 000,00	46 000,00		46 000,00	46 000,00	
2/894000+811400	Benützungsgebühren 20%	2115	3115	14	2 000,00	2 000,00		2 000,00	2 000,00	
2/894000+829000	Sonstige Einnahmen	2116	3116	18	500,00	500,00		500,00	500,00	
SU 21 / 31	Summe Erträge / Einzahlungen operative Gebarung				48 500,00	48 500,00	0,00	48 500,00	48 500,00	0,00
1/894000-400000	Geringwert.Wirtschaftsgüter	2221	3221	23	400,00	400,00		400,00	400,00	
1/894000-454000	Reinigungsmittel	2221	3221	23	500,00	500,00		500,00	500,00	
1/894000-459000	Sonst.Verbrauchsgüter	2221	3221	23	500,00	500,00		500,00	500,00	
1/894000-600000	Strom für Beleuchtung	2222	3222	24	19 000,00	16 000,00	3 000,00	19 000,00	16 000,00	3 000,00
1/894000-600100	Gas/Wärme	2222	3222	24	32 000,00	25 000,00	7 000,00	32 000,00	25 000,00	7 000,00
1/894000-614000	Instandhaltung Gebäude	2224	3224	24	12 000,00	12 000,00		12 000,00	12 000,00	
1/894000-618000	Instandhaltung Einrichtungen	2224	3224	24	1 000,00	1 000,00		1 000,00	1 000,00	
1/894000-631000	Telefon	2222	3222	24	400,00	400,00		400,00	400,00	
1/894000-650000	Zinsen für Darlehen	2241	3241	25	1 600,00	100,00	1 500,00	1 600,00	100,00	1 500,00
1/894000-670000	Versicherungen	2222	3222	24	4 600,00	4 600,00		4 600,00	4 600,00	
1/894000-680000	Abschreibung	2226			69 400,00	69 400,00				
1/894000-710000	Öffentl.Abgaben	2225	3225	24	13 900,00	13 900,00		13 900,00	13 900,00	
1/894000-728000	Entgelte für Leistungen	2225	3225	24	700,00	700,00		700,00	700,00	
SU 22 / 32	Summe Aufwendungen / Auszahlungen operative Gebarung				156 000,00	144 500,00	11 500,00	86 600,00	75 100,00	11 500,00
SA 0 / SA 1	(0) Nettoergebnis (21 - 22) / (1) Geldfluss operative Gebarung (31 – 32)				-107 500,00	-96 000,00	-11 500,00	-38 100,00	-26 600,00	-11 500,00
SU 23	Summe Haushaltsrücklagen				0,00	0,00	0,00	0,00	0,00	0,00
SA00	Nettoergebnis nach Zuw./Entn. Haushaltsrücklagen (Saldo 0 +/- SU23)				-107 500,00	-96 000,00	-11 500,00			

1. Nachtragsvoranschlag 2022

Stadtgemeinde Bad Vöslau

NVA Ergebnis- und Finanzierungsvoranschlag Detailnachweis

	MVAG	VC QU	Ergebnisvoranschlag			Finanzierungsvoranschlag				
			EH	FH	VA 2022 inkl. NVA	VA 2022	1. NVA	VA 2022 inkl. NVA	VA 2022	1. NVA
Investive Gebarung										
SU 33			Summe Einzahlungen investive Gebarung					0,00	0,00	0,00
SU 34			Summe Auszahlungen investive Gebarung					0,00	0,00	0,00
SA2			Saldo (2) Geldfluss aus der Investiven Gebarung (33 – 34)					0,00	0,00	0,00
SA3			Saldo (3) Nettofinanzierungssaldo (Saldo 1 + Saldo 2)					-38 100,00	-26 600,00	-11 500,00
Finanzierungstätigkeit										
SU 35			Summe Einzahlungen aus der Finanzierungstätigkeit					0,00	0,00	0,00
1/894000-346000			Darlehensstilgung	3614	65			45 700,00	46 400,00	-700,00
SU 36			Summe Auszahlungen aus der Finanzierungstätigkeit					45 700,00	46 400,00	-700,00
SA4			Saldo (4) Geldfluss aus der Finanzierungstätigkeit (35 – 36)					-45 700,00	-46 400,00	700,00
SA5			Saldo (5) Geldfluss aus der voranschlagswirksamen Gebarung (Saldo 3 + Saldo 4)					-83 800,00	-73 000,00	-10 800,00
897			Kurbetriebe							
897000			Kurzentrums							
Operative Gebarung										
2/897000+869000			Gewinnentnahme	2133	3133	17		10 000,00	10 000,00	
SU 21 / 31			Summe Erträge / Einzahlungen operative Gebarung					10 000,00	10 000,00	0,00
1/897000-650000			Zinsen für Darlehen	2241	3241	25				
1/897000-700000			Betriebskosten	2223	3223	24		3 000,00	3 000,00	
1/897000-710000			Öffentliche Abgaben	2225	3225	24		6 600,00	6 600,00	
SU 22 / 32			Summe Aufwendungen / Auszahlungen operative Gebarung					9 600,00	9 600,00	0,00
SA 0 / SA 1			(0) Nettoergebnis (21 - 22) / (1) Geldfluss operative Gebarung (31 – 32)					400,00	400,00	0,00
SU 23			Summe Haushaltsrücklagen					0,00	0,00	0,00
SA00			Nettoergebnis nach Zuw./Entn. Haushaltsrücklagen (Saldo 0 +/- SU23)					400,00	400,00	0,00
Investive Gebarung										
SU 33			Summe Einzahlungen investive Gebarung					0,00	0,00	0,00
SU 34			Summe Auszahlungen investive Gebarung					0,00	0,00	0,00
SA2			Saldo (2) Geldfluss aus der Investiven Gebarung (33 – 34)					0,00	0,00	0,00
SA3			Saldo (3) Nettofinanzierungssaldo (Saldo 1 + Saldo 2)					400,00	400,00	0,00
Finanzierungstätigkeit										
SU 35			Summe Einzahlungen aus der Finanzierungstätigkeit					0,00	0,00	0,00
1/897000-346000			Darlehensstilgung	3614	65					
SU 36			Summe Auszahlungen aus der Finanzierungstätigkeit					0,00	0,00	0,00
SA4			Saldo (4) Geldfluss aus der Finanzierungstätigkeit (35 – 36)					0,00	0,00	0,00
SA5			Saldo (5) Geldfluss aus der voranschlagswirksamen Gebarung (Saldo 3 + Saldo 4)					400,00	400,00	0,00

1. Nachtragsvoranschlag 2022

Stadtgemeinde Bad Vöslau

NVA Ergebnis- und Finanzierungsvoranschlag Detailnachweis

		MVAG		VC QU	Ergebnisvoranschlag		Finanzierungsvoranschlag			
		EH	FH		VA 2022 inkl. NVA	VA 2022	1. NVA	VA 2022 inkl. NVA	VA 2022	1. NVA
899	Sonstige wirtschaftliche Unternehmungen									
899000	Nahversorgungsbetrieb Beethoveng.									
	Operative Gebarung									
2/899000+811300	Einnahmen Vermiet. u. Verpacht. 20%	2115	3115	14	4 100,00	4 100,00		4 100,00	4 100,00	
SU 21 / 31	Summe Erträge / Einzahlungen operative Gebarung				4 100,00	4 100,00	0,00	4 100,00	4 100,00	0,00
1/899000-614000	Instandhaltung Gebäude	2224	3224	24	1 100,00	1 100,00		1 100,00	1 100,00	
1/899000-670000	Versicherungen	2222	3222	24	200,00	200,00		200,00	200,00	
1/899000-680000	Abschreibung	2226			4 300,00	4 300,00				
1/899000-710000	Öffentl.Abgaben	2225	3225	24	900,00	900,00		900,00	900,00	
SU 22 / 32	Summe Aufwendungen / Auszahlungen operative Gebarung				6 500,00	6 500,00	0,00	2 200,00	2 200,00	0,00
SA 0 / SA 1	(0) Nettoergebnis (21 - 22) / (1) Geldfluss operative Gebarung (31 - 32)				-2 400,00	-2 400,00	0,00	1 900,00	1 900,00	0,00
SU 23	Summe Haushaltsrücklagen				0,00	0,00	0,00	0,00	0,00	0,00
SA00	Nettoergebnis nach Zuw./Entn. Haushaltsrücklagen (Saldo 0 +/- SU23)				-2 400,00	-2 400,00	0,00			
	Investive Gebarung									
SU 33	Summe Einzahlungen investive Gebarung							0,00	0,00	0,00
SU 34	Summe Auszahlungen investive Gebarung							0,00	0,00	0,00
SA2	Saldo (2) Geldfluss aus der Investiven Gebarung (33 - 34)							0,00	0,00	0,00
SA3	Saldo (3) Nettofinanzierungssaldo (Saldo 1 + Saldo 2)							1 900,00	1 900,00	0,00
	Finanzierungstätigkeit									
SU 35	Summe Einzahlungen aus der Finanzierungstätigkeit							0,00	0,00	0,00
SU 36	Summe Auszahlungen aus der Finanzierungstätigkeit							0,00	0,00	0,00
SA4	Saldo (4) Geldfluss aus der Finanzierungstätigkeit (35 - 36)							0,00	0,00	0,00
SA5	Saldo (5) Geldfluss aus der voranschlagswirksamen Gebarung (Saldo 3 + Saldo 4)							1 900,00	1 900,00	0,00
899100	Nahversorgungsbetrieb Brunnng.									
	Operative Gebarung									
2/899100+811300	Einnahmen Vermiet. u. Verpacht. 20%	2115	3115	14	13 000,00	13 000,00		13 000,00	13 000,00	
SU 21 / 31	Summe Erträge / Einzahlungen operative Gebarung				13 000,00	13 000,00	0,00	13 000,00	13 000,00	0,00
1/899100-614000	Instandhaltung Gebäude	2224	3224	24	1 100,00	1 100,00		1 100,00	1 100,00	
1/899100-670000	Versicherungen	2222	3222	24	500,00	500,00		500,00	500,00	
1/899100-680000	Abschreibung	2226			7 800,00	7 800,00				
1/899100-710000	Öffentl.Abgaben	2225	3225	24	1 500,00	1 500,00		1 500,00	1 500,00	
SU 22 / 32	Summe Aufwendungen / Auszahlungen operative Gebarung				10 900,00	10 900,00	0,00	3 100,00	3 100,00	0,00
SA 0 / SA 1	(0) Nettoergebnis (21 - 22) / (1) Geldfluss operative Gebarung (31 - 32)				2 100,00	2 100,00	0,00	9 900,00	9 900,00	0,00
SU 23	Summe Haushaltsrücklagen				0,00	0,00	0,00	0,00	0,00	0,00
SA00	Nettoergebnis nach Zuw./Entn. Haushaltsrücklagen (Saldo 0 +/- SU23)				2 100,00	2 100,00	0,00			
	Investive Gebarung									
SU 33	Summe Einzahlungen investive Gebarung							0,00	0,00	0,00

1. Nachtragsvoranschlag 2022

Stadtgemeinde Bad Vöslau

NVA Ergebnis- und Finanzierungsvoranschlag Detailnachweis

		MVAG VC QU			Ergebnisvoranschlag			Finanzierungsvoranschlag		
		EH	FH		VA 2022 inkl. NVA	VA 2022	1. NVA	VA 2022 inkl. NVA	VA 2022	1. NVA
SU 34	Summe Auszahlungen investive Gebarung							0,00	0,00	0,00
SA2	Saldo (2) Geldfluss aus der Investiven Gebarung (33 – 34)							0,00	0,00	0,00
SA3	Saldo (3) Nettofinanzierungssaldo (Saldo 1 + Saldo 2)							9 900,00	9 900,00	0,00
Finanzierungstätigkeit										
SU 35	Summe Einzahlungen aus der Finanzierungstätigkeit							0,00	0,00	0,00
SU 36	Summe Auszahlungen aus der Finanzierungstätigkeit							0,00	0,00	0,00
SA4	Saldo (4) Geldfluss aus der Finanzierungstätigkeit (35 – 36)							0,00	0,00	0,00
SA5	Saldo (5) Geldfluss aus der voranschlagswirksamen Gebarung (Saldo 3 + Saldo 4)							9 900,00	9 900,00	0,00
899200 Kiosk Badplatz										
Operative Gebarung										
2/899200+811300	Einnahmen Vermiet. u. Verpacht. 20%	2115	3115	14	6 500,00	6 500,00		6 500,00	6 500,00	
SU 21 / 31	Summe Erträge / Einzahlungen operative Gebarung				6 500,00	6 500,00	0,00	6 500,00	6 500,00	0,00
1/899200-600000	Strom für Beleuchtung	2222	3222	24	1 500,00	1 300,00	200,00	1 500,00	1 300,00	200,00
1/899200-614000	Instandhaltung von Gebäuden	2224	3224	24	3 600,00	2 000,00	1 600,00	3 600,00	2 000,00	1 600,00
1/899200-680000	Abschreibung	2226			3 900,00	3 900,00				
SU 22 / 32	Summe Aufwendungen / Auszahlungen operative Gebarung				9 000,00	7 200,00	1 800,00	5 100,00	3 300,00	1 800,00
SA 0 / SA 1	(0) Nettoergebnis (21 - 22) / (1) Geldfluss operative Gebarung (31 – 32)				-2 500,00	-700,00	-1 800,00	1 400,00	3 200,00	-1 800,00
SU 23	Summe Haushaltsrücklagen				0,00	0,00	0,00	0,00	0,00	0,00
SA00	Nettoergebnis nach Zuw./Entn. Haushaltsrücklagen (Saldo 0 +/- SU23)				-2 500,00	-700,00	-1 800,00			
Investive Gebarung										
SU 33	Summe Einzahlungen investive Gebarung							0,00	0,00	0,00
SU 34	Summe Auszahlungen investive Gebarung							0,00	0,00	0,00
SA2	Saldo (2) Geldfluss aus der Investiven Gebarung (33 – 34)							0,00	0,00	0,00
SA3	Saldo (3) Nettofinanzierungssaldo (Saldo 1 + Saldo 2)							1 400,00	3 200,00	-1 800,00
Finanzierungstätigkeit										
SU 35	Summe Einzahlungen aus der Finanzierungstätigkeit							0,00	0,00	0,00
SU 36	Summe Auszahlungen aus der Finanzierungstätigkeit							0,00	0,00	0,00
SA4	Saldo (4) Geldfluss aus der Finanzierungstätigkeit (35 – 36)							0,00	0,00	0,00
SA5	Saldo (5) Geldfluss aus der voranschlagswirksamen Gebarung (Saldo 3 + Saldo 4)							1 400,00	3 200,00	-1 800,00
899400 Betriebstankstelle										
Operative Gebarung										
6/899400+862100	Transfers Köttingbrunn	2121	3121	1 15	65 700,00	65 700,00		65 700,00	65 700,00	
6/899400+862200	Transfers Sooß	2121	3121	1 15	18 500,00	18 500,00		18 500,00	18 500,00	
6/899400+862300	Transfers AWA	2121	3121	1 15	10 200,00	10 200,00		10 200,00	10 200,00	
SU 21 / 31	Summe Erträge / Einzahlungen operative Gebarung				94 400,00	94 400,00	0,00	94 400,00	94 400,00	0,00

1. Nachtragsvoranschlag 2022

Stadtgemeinde Bad Vöslau

NVA Ergebnis- und Finanzierungsvoranschlag Detailnachweis

		MVAG		VC QU	Ergebnisvoranschlag			Finanzierungsvoranschlag		
		EH	FH		VA 2022 inkl. NVA	VA 2022	1. NVA	VA 2022 inkl. NVA	VA 2022	1. NVA
1/899400-710000	Öffentliche Abgaben, ohne Gebühren gemäß FAG	2225	3225	24	200,00		200,00	200,00		200,00
SU 22 / 32	Summe Aufwendungen / Auszahlungen operative Gebarung				200,00	0,00	200,00	200,00	0,00	200,00
SA 0 / SA 1	(0) Nettoergebnis (21 - 22) / (1) Geldfluss operative Gebarung (31 - 32)				94 200,00	94 400,00	-200,00	94 200,00	94 400,00	-200,00
6/899400+895001	Entnahmen von allgemeinen Haushaltsrücklagen	2301		1						
SU 23	Summe Haushaltsrücklagen				0,00	0,00	0,00	0,00	0,00	0,00
SA00	Nettoergebnis nach Zuw./Entn. Haushaltsrücklagen (Saldo 0 +/- SU23)				94 200,00	94 400,00	-200,00			
Investive Gebarung										
SU 33	Summe Einzahlungen investive Gebarung							0,00	0,00	0,00
5/899400-010000	Gebäude und Bauten		3413	1 40				192 500,00	312 500,00	-120 000,00
5/899400-042000	Amts-, Betriebs- und Geschäftsausstattung		3415	1 41				230 000,00	110 000,00	120 000,00
SU 34	Summe Auszahlungen investive Gebarung							422 500,00	422 500,00	0,00
SA2	Saldo (2) Geldfluss aus der Investiven Gebarung (33 - 34)							-422 500,00	-422 500,00	0,00
SA3	Saldo (3) Nettofinanzierungssaldo (Saldo 1 + Saldo 2)							-328 300,00	-328 100,00	-200,00
Finanzierungstätigkeit										
6/899400+346000	Darlehen		3514	1 55				328 100,00	328 100,00	
SU 35	Summe Einzahlungen aus der Finanzierungstätigkeit							328 100,00	328 100,00	0,00
SU 36	Summe Auszahlungen aus der Finanzierungstätigkeit							0,00	0,00	0,00
SA4	Saldo (4) Geldfluss aus der Finanzierungstätigkeit (35 - 36)							328 100,00	328 100,00	0,00
SA5	Saldo (5) Geldfluss aus der voranschlagswirksamen Gebarung (Saldo 3 + Saldo 4)							-200,00	0,00	-200,00

		MVAG		VC QU	Ergebnisvoranschlag		Finanzierungsvoranschlag			
		EH	FH		VA 2022 inkl. NVA	VA 2022	1. NVA	VA 2022 inkl. NVA	VA 2022	1. NVA
9 Finanzwirtschaft										
90	Gesonderte Verwaltung									
900	Gesonderte Verwaltung									
900000	Gesonderte Verwaltung									
Operative Gebarung										
2/900000+816200	Einhebungsvergütungen	2114	3114	13	500,00	500,00		500,00	500,00	
2/900000+816500	Verwaltungskostenbeiträge	2114	3114	13	230 000,00	230 000,00		230 000,00	230 000,00	
2/900000+816600	Beiträge für div. Verwaltungsleistungen	2114	3114	13	4 200,00	4 200,00		4 200,00	4 200,00	
2/900000+817000	Erträge aus der Auflösung von sonstigen Rückstellungen	2117			37 000,00	37 000,00				
2/900000+827000	Kostensätze Personal	2116	3116	18	400,00	400,00		400,00	400,00	
2/900000+829300	Vergütung Quarantäne	2116	3116	18						
2/900000+868000	Nichtbehobener Jagdpacht	2124	3124	16	500,00	500,00		500,00	500,00	
SU 21 / 31	Summe Erträge / Einzahlungen operative Gebarung				272 600,00	272 600,00	0,00	235 600,00	235 600,00	0,00
1/900000-400000	Geringwertige Wirtschaftsgüter (GWG)	2221	3221	23	1 500,00	1 500,00		1 500,00	1 500,00	
1/900000-457000	Druckwerke	2221	3221	23	1 700,00	1 700,00		1 700,00	1 700,00	
1/900000-510000	Geldbezüge - VB I	2211	3211	20	281 100,00	281 100,00		281 100,00	281 100,00	
1/900000-563000	Sonst.Aufwandsentschädig.	2213	3213	20	1 100,00	1 100,00		1 100,00	1 100,00	
1/900000-565000	Mehrleistungsvergütung	2211	3211	20	41 000,00	41 000,00		41 000,00	41 000,00	
1/900000-566000	Zuwendungen-Dienstjubiläum	2212	3212	20						
1/900000-569000	Sonstige Nebengebühren	2211	3211	20	2 000,00	2 000,00		2 000,00	2 000,00	
1/900000-569100	Studienbeihilfe	2211	3211	20	400,00	400,00		400,00	400,00	
1/900000-580000	Dienstgeberbeiträge FBAF	2212	3212	20	12 700,00	12 700,00		12 700,00	12 700,00	
1/900000-582000	Dienstgeberbeitrag SV	2212	3212	20	66 800,00	66 800,00		66 800,00	66 800,00	
1/900000-590000	Freiw.Sozialleistungen	2212	3212	20	1 500,00	1 500,00		1 500,00	1 500,00	
1/900000-591000	Dotierung von Rückstellungen für Abfertigungen	2214			4 800,00	4 800,00				
1/900000-592000	Dotierung von Rückstellungen für Jubiläumszuwendungen	2214			1 600,00	1 600,00				
1/900000-593000	Dotierung von Rückstellungen für nicht konsumierte Urlaube	2214								
1/900000-618000	Instandhaltung Einrichtungen	2224	3224	24	200,00	200,00		200,00	200,00	
1/900000-640000	Rechtskosten	2222	3222	24	2 000,00	2 000,00		2 000,00	2 000,00	
1/900000-640100	Beratungskosten	2222	3222	24	15 000,00	15 000,00		15 000,00	15 000,00	
1/900000-670000	Versicherungen	2222	3222	24	700,00	700,00		700,00	700,00	
1/900000-680000	Planmäßige Abschreibung	2226			3 200,00	3 200,00				
1/900000-691100	Abschreibungen von Einnahmerückständen	2225	3225	24	4 000,00	4 000,00		4 000,00	4 000,00	

1. Nachtragsvoranschlag 2022

Stadtgemeinde Bad Vöslau

NVA Ergebnis- und Finanzierungsvoranschlag Detailnachweis

		MVAG		VC QU	Ergebnisvoranschlag			Finanzierungsvoranschlag		
		EH	FH		VA 2022 inkl. NVA	VA 2022	1. NVA	VA 2022 inkl. NVA	VA 2022	1. NVA
1/900000-724000	Reisegebühren	2225	3225	24	300,00	300,00		300,00	300,00	
1/900000-728000	Entgelte für Leistungen	2225	3225	24	2 000,00	1 000,00	1 000,00	2 000,00	1 000,00	1 000,00
1/900000-729690	Abschreibung von Einnahmerückständen	2225	3225	24						
1/900000-729910	Zuführung OH / AOH	2225	3225	24	132 800,00	100 000,00	32 800,00	132 800,00	100 000,00	32 800,00
1/900000-790000	Inanspruchnahme von Haftungen	2225	3226	24						
SU 22 / 32	Summe Aufwendungen / Auszahlungen operative Gebarung				576 400,00	542 600,00	33 800,00	566 800,00	533 000,00	33 800,00
SA 0 / SA 1	(0) Nettoergebnis (21 - 22) / (1) Geldfluss operative Gebarung (31 - 32)				-303 800,00	-270 000,00	-33 800,00	-331 200,00	-297 400,00	-33 800,00
SU 23	Summe Haushaltsrücklagen				0,00	0,00	0,00	0,00	0,00	0,00
SA00	Nettoergebnis nach Zuw./Entn. Haushaltsrücklagen (Saldo 0 +/- SU23)				-303 800,00	-270 000,00	-33 800,00			
Investive Gebarung										
SU 33	Summe Einzahlungen investive Gebarung							0,00	0,00	0,00
1/900000-042000	Amtsausstattung			3415 2 41				1 000,00	1 000,00	
SU 34	Summe Auszahlungen investive Gebarung							1 000,00	1 000,00	0,00
SA2	Saldo (2) Geldfluss aus der Investiven Gebarung (33 - 34)							-1 000,00	-1 000,00	0,00
SA3	Saldo (3) Nettofinanzierungssaldo (Saldo 1 + Saldo 2)							-332 200,00	-298 400,00	-33 800,00
Finanzierungstätigkeit										
SU 35	Summe Einzahlungen aus der Finanzierungstätigkeit							0,00	0,00	0,00
SU 36	Summe Auszahlungen aus der Finanzierungstätigkeit							0,00	0,00	0,00
SA4	Saldo (4) Geldfluss aus der Finanzierungstätigkeit (35 - 36)							0,00	0,00	0,00
SA5	Saldo (5) Geldfluss aus der voranschlagswirksamen Gebarung (Saldo 3 + Saldo 4)							-332 200,00	-298 400,00	-33 800,00
91	Kapitalvermögen und Stiftungen ohne eigene Rechtspersönlichkeit									
910	Geldverkehr									
910000	Geldverkehr									
Operative Gebarung										
2/910000+823000	Zinsen	2131	3131	14	1 000,00	1 000,00		1 000,00	1 000,00	
2/910000+828000	Rückforderg.UST anteilig Jahreserklärung	2116	3116	18	50 000,00	50 000,00		50 000,00	50 000,00	
2/910000+829000	nicht behobene Abgabenüberzahlungen	2116	3116	18						
2/910000+829010	Centausgleich	2116	3116	18						
2/910000+868000	nicht behobene Abgabenüberzahlungen	2124	3124	16	500,00	500,00		500,00	500,00	
SU 21 / 31	Summe Erträge / Einzahlungen operative Gebarung				51 500,00	51 500,00	0,00	51 500,00	51 500,00	0,00
1/910000-659000	Geldverkehrsspesen	2244	3244	24	21 000,00	16 000,00	5 000,00	21 000,00	16 000,00	5 000,00
1/910000-710000	KEST	2225	3225	24	500,00	500,00		500,00	500,00	
SU 22 / 32	Summe Aufwendungen / Auszahlungen operative Gebarung				21 500,00	16 500,00	5 000,00	21 500,00	16 500,00	5 000,00
SA 0 / SA 1	(0) Nettoergebnis (21 - 22) / (1) Geldfluss operative Gebarung (31 - 32)				30 000,00	35 000,00	-5 000,00	30 000,00	35 000,00	-5 000,00
SU 23	Summe Haushaltsrücklagen				0,00	0,00	0,00	0,00	0,00	0,00

1. Nachtragsvoranschlag 2022

Stadtgemeinde Bad Vöslau

NVA Ergebnis- und Finanzierungsvoranschlag Detailnachweis

		MVAG		VC QU	Ergebnisvoranschlag			Finanzierungsvoranschlag		
		EH	FH		VA 2022 inkl. NVA	VA 2022	1. NVA	VA 2022 inkl. NVA	VA 2022	1. NVA
SA00	Nettoergebnis nach Zuw./Entn. Haushaltsrücklagen (Saldo 0 +/- SU23)				30 000,00	35 000,00	-5 000,00			
Investive Gebarung										
SU 33	Summe Einzahlungen investive Gebarung							0,00	0,00	0,00
SU 34	Summe Auszahlungen investive Gebarung							0,00	0,00	0,00
SA2	Saldo (2) Geldfluss aus der Investiven Gebarung (33 – 34)							0,00	0,00	0,00
SA3	Saldo (3) Nettofinanzierungssaldo (Saldo 1 + Saldo 2)							30 000,00	35 000,00	-5 000,00
Finanzierungstätigkeit										
SU 35	Summe Einzahlungen aus der Finanzierungstätigkeit							0,00	0,00	0,00
SU 36	Summe Auszahlungen aus der Finanzierungstätigkeit							0,00	0,00	0,00
SA4	Saldo (4) Geldfluss aus der Finanzierungstätigkeit (35 – 36)							0,00	0,00	0,00
SA5	Saldo (5) Geldfluss aus der voranschlagswirksamen Gebarung (Saldo 3 + Saldo 4)							30 000,00	35 000,00	-5 000,00
912	Rücklagen (soweit nicht aufteilbar)									
912000	Rücklagen (soweit nicht aufgeteilt)									
Operative Gebarung										
2/912000+823000	Zinsen	2131	3131	14	8 000,00	8 000,00		8 000,00	8 000,00	
SU 21 / 31	Summe Erträge / Einzahlungen operative Gebarung				8 000,00	8 000,00	0,00	8 000,00	8 000,00	0,00
1/912000-710000	KEST	2225	3225	24	2 000,00	2 000,00		2 000,00	2 000,00	
SU 22 / 32	Summe Aufwendungen / Auszahlungen operative Gebarung				2 000,00	2 000,00	0,00	2 000,00	2 000,00	0,00
SA 0 / SA 1	(0) Nettoergebnis (21 - 22) / (1) Geldfluss operative Gebarung (31 – 32)				6 000,00	6 000,00	0,00	6 000,00	6 000,00	0,00
2/912000+895000	Entnahmen von allgemeinen Haushaltsrücklagen	2301								
1/912000-794000	Zuweisung an zweckgebundene Haushaltsrücklagen	2401								
1/912000-795000	Zuweisung an allgemeine Haushaltsrücklagen	2401								
SU 23	Summe Haushaltsrücklagen				0,00	0,00	0,00	0,00	0,00	0,00
SA00	Nettoergebnis nach Zuw./Entn. Haushaltsrücklagen (Saldo 0 +/- SU23)				6 000,00	6 000,00	0,00	0,00	0,00	0,00
Investive Gebarung										
SU 33	Summe Einzahlungen investive Gebarung							0,00	0,00	0,00
SU 34	Summe Auszahlungen investive Gebarung							0,00	0,00	0,00
SA2	Saldo (2) Geldfluss aus der Investiven Gebarung (33 – 34)							0,00	0,00	0,00
SA3	Saldo (3) Nettofinanzierungssaldo (Saldo 1 + Saldo 2)							6 000,00	6 000,00	0,00
Finanzierungstätigkeit										
SU 35	Summe Einzahlungen aus der Finanzierungstätigkeit							0,00	0,00	0,00
SU 36	Summe Auszahlungen aus der Finanzierungstätigkeit							0,00	0,00	0,00
SA4	Saldo (4) Geldfluss aus der Finanzierungstätigkeit (35 – 36)							0,00	0,00	0,00

1. Nachtragsvoranschlag 2022

Stadtgemeinde Bad Vöslau

NVA Ergebnis- und Finanzierungsvoranschlag Detailnachweis

		MVAG		VC QU	Ergebnisvoranschlag			Finanzierungsvoranschlag		
		EH	FH		VA 2022 inkl. NVA	VA 2022	1. NVA	VA 2022 inkl. NVA	VA 2022	1. NVA
SA5	Saldo (5) Geldfluss aus der voranschlagswirksamen Gebarung (Saldo 3 + Saldo 4)							6 000,00	6 000,00	0,00
914	Beteiligungen									
914000	Beteiligungen									
	Operative Gebarung									
2/914000+806000	Veräußerungen von Beteiligungen	2116		50						
SU 21 / 31	Summe Erträge / Einzahlungen operative Gebarung				0,00	0,00	0,00	0,00	0,00	0,00
SU 22 / 32	Summe Aufwendungen / Auszahlungen operative Gebarung				0,00	0,00	0,00	0,00	0,00	0,00
SA 0 / SA 1	(0) Nettoergebnis (21 - 22) / (1) Geldfluss operative Gebarung (31 - 32)				0,00	0,00	0,00	0,00	0,00	0,00
SU 23	Summe Haushaltsrücklagen				0,00	0,00	0,00	0,00	0,00	0,00
SA00	Nettoergebnis nach Zuw./Entn. Haushaltsrücklagen (Saldo 0 +/- SU23)				0,00	0,00	0,00			
	Investive Gebarung									
2/914000+806000	Veräußerungen von Beteiligungen		3317	50						
SU 33	Summe Einzahlungen investive Gebarung							0,00	0,00	0,00
SU 34	Summe Auszahlungen investive Gebarung							0,00	0,00	0,00
SA2	Saldo (2) Geldfluss aus der Investiven Gebarung (33 - 34)							0,00	0,00	0,00
SA3	Saldo (3) Nettofinanzierungssaldo (Saldo 1 + Saldo 2)							0,00	0,00	0,00
	Finanzierungstätigkeit									
SU 35	Summe Einzahlungen aus der Finanzierungstätigkeit							0,00	0,00	0,00
SU 36	Summe Auszahlungen aus der Finanzierungstätigkeit							0,00	0,00	0,00
SA4	Saldo (4) Geldfluss aus der Finanzierungstätigkeit (35 - 36)							0,00	0,00	0,00
SA5	Saldo (5) Geldfluss aus der voranschlagswirksamen Gebarung (Saldo 3 + Saldo 4)							0,00	0,00	0,00
92	Öffentliche Abgaben									
920	Ausschließliche Gemeindeabgaben									
920000	Ausschließliche Gemeindeabgaben									
	Operative Gebarung									
2/920000+828000	Rückersätze Rechtskosten	2116	3116	18	500,00	500,00		500,00	500,00	
2/920000+830000	Grundsteuer A	2111	3111	10	18 000,00	18 000,00		18 000,00	18 000,00	
2/920000+831000	Grundsteuer B	2111	3111	10	1 000 000,00	1 000 000,00		1 000 000,00	1 000 000,00	
2/920000+833010	Kommunalsteuer	2111	3111	10	2 220 000,00	2 220 000,00		2 220 000,00	2 220 000,00	
2/920000+837000	Lustbarkeitsabgabe	2111	3111	10	10 000,00	10 000,00		10 000,00	10 000,00	
2/920000+838000	Hundeabgabe	2111	3111	10	35 000,00	35 000,00		35 000,00	35 000,00	
2/920000+841000	Gebrauchsabgabe	2111	3111	10	120 000,00	120 000,00		120 000,00	120 000,00	
2/920000+849000	Nebengebühren	2111	3111	10	7 400,00	7 400,00		7 400,00	7 400,00	
2/920000+850000	Aufschließungskosten- Beträge	2111	3111	10	150 000,00	150 000,00		150 000,00	150 000,00	
2/920000+850100	Abstellplatz Ausgleichsabgabe	2111	3111	10	10 600,00		10 600,00			10 600,00

1. Nachtragsvoranschlag 2022

Stadtgemeinde Bad Vöslau

NVA Ergebnis- und Finanzierungsvoranschlag Detailnachweis

		MVAG			VC QU	Ergebnisvoranschlag			Finanzierungsvoranschlag		
		EH	FH			VA 2022 inkl. NVA	VA 2022	1. NVA	VA 2022 inkl. NVA	VA 2022	1. NVA
2/920000+856000	Verwaltungsabgaben	2111	3111	10	30 000,00	30 000,00		30 000,00	30 000,00		
2/920000+856200	Verwaltungsabgaben Totenbeschau	2111	3111	10	10 000,00	8 000,00	2 000,00	10 000,00	8 000,00	2 000,00	
2/920000+857000	Kommissionsgebühren	2111	3111	10	1 000,00	1 000,00		1 000,00	1 000,00		
SU 21 / 31	Summe Erträge / Einzahlungen operative Gebarung				3 612 500,00	3 599 900,00	12 600,00	3 612 500,00	3 599 900,00	12 600,00	
1/920000-640000	Rechtskosten	2222	3222	24	2 000,00	2 000,00		2 000,00	2 000,00		
1/920000-710000	Gerichtsgebühren	2225	3225	24	2 500,00	2 500,00		2 500,00	2 500,00		
1/920000-752300	Umlage an Abgabeneinhebungsverband	2231	3231	26	17 500,00	17 500,00		17 500,00	17 500,00		
SU 22 / 32	Summe Aufwendungen / Auszahlungen operative Gebarung				22 000,00	22 000,00	0,00	22 000,00	22 000,00	0,00	
SA 0 / SA 1	(0) Nettoergebnis (21 - 22) / (1) Geldfluss operative Gebarung (31 - 32)				3 590 500,00	3 577 900,00	12 600,00	3 590 500,00	3 577 900,00	12 600,00	
SU 23	Summe Haushaltsrücklagen				0,00	0,00	0,00	0,00	0,00	0,00	
SA00	Nettoergebnis nach Zuw./Entn. Haushaltsrücklagen (Saldo 0 +/- SU23)				3 590 500,00	3 577 900,00	12 600,00				
Investive Gebarung											
SU 33	Summe Einzahlungen investive Gebarung							0,00	0,00	0,00	
SU 34	Summe Auszahlungen investive Gebarung							0,00	0,00	0,00	
SA2	Saldo (2) Geldfluss aus der Investiven Gebarung (33 - 34)							0,00	0,00	0,00	
SA3	Saldo (3) Nettofinanzierungssaldo (Saldo 1 + Saldo 2)							3 590 500,00	3 577 900,00	12 600,00	
Finanzierungstätigkeit											
SU 35	Summe Einzahlungen aus der Finanzierungstätigkeit							0,00	0,00	0,00	
SU 36	Summe Auszahlungen aus der Finanzierungstätigkeit							0,00	0,00	0,00	
SA4	Saldo (4) Geldfluss aus der Finanzierungstätigkeit (35 - 36)							0,00	0,00	0,00	
SA5	Saldo (5) Geldfluss aus der voranschlagswirksamen Gebarung (Saldo 3 + Saldo 4)							3 590 500,00	3 577 900,00	12 600,00	
921	Zwischen Ländern und Gemeinden geteilte Abgaben										
921000	Zwischen Ländern u. Gemeinden geteilte Abgaben										
Operative Gebarung											
2/921000+834000	Interessentenbeitrag	2111	3111	10	1 000,00	85 000,00	-84 000,00	1 000,00	85 000,00	-84 000,00	
2/921000+834100	Nächtigungstaxe	2111	3111	10	80 000,00	80 000,00		80 000,00	80 000,00		
2/921000+861000	Transfers von Ländern, Landesfonds und Landesammern	2121	3121	15	79 600,00		79 600,00	79 600,00		79 600,00	
SU 21 / 31	Summe Erträge / Einzahlungen operative Gebarung				160 600,00	165 000,00	-4 400,00	160 600,00	165 000,00	-4 400,00	
SU 22 / 32	Summe Aufwendungen / Auszahlungen operative Gebarung				0,00	0,00	0,00	0,00	0,00	0,00	
SA 0 / SA 1	(0) Nettoergebnis (21 - 22) / (1) Geldfluss operative Gebarung (31 - 32)				160 600,00	165 000,00	-4 400,00	160 600,00	165 000,00	-4 400,00	
SU 23	Summe Haushaltsrücklagen				0,00	0,00	0,00	0,00	0,00	0,00	
SA00	Nettoergebnis nach Zuw./Entn. Haushaltsrücklagen (Saldo 0 +/- SU23)				160 600,00	165 000,00	-4 400,00				
Investive Gebarung											
SU 33	Summe Einzahlungen investive Gebarung							0,00	0,00	0,00	
SU 34	Summe Auszahlungen investive Gebarung							0,00	0,00	0,00	
SA2	Saldo (2) Geldfluss aus der Investiven Gebarung (33 - 34)							0,00	0,00	0,00	

1. Nachtragsvoranschlag 2022

Stadtgemeinde Bad Vöslau

NVA Ergebnis- und Finanzierungsvoranschlag Detailnachweis

	MVAG	VC QU	Ergebnisvoranschlag			Finanzierungsvoranschlag					
			EH	FH	VA 2022 inkl. NVA	VA 2022	1. NVA	VA 2022 inkl. NVA	VA 2022	1. NVA	
SA3			Saldo (3) Nettofinanzierungssaldo (Saldo 1 + Saldo 2)				160 600,00	165 000,00	-4 400,00		
Finanzierungstätigkeit											
SU 35			Summe Einzahlungen aus der Finanzierungstätigkeit				0,00	0,00	0,00		
SU 36			Summe Auszahlungen aus der Finanzierungstätigkeit				0,00	0,00	0,00		
SA4			Saldo (4) Geldfluss aus der Finanzierungstätigkeit (35 – 36)				0,00	0,00	0,00		
SA5			Saldo (5) Geldfluss aus der voranschlagswirksamen Gebarung (Saldo 3 + Saldo 4)				160 600,00	165 000,00	-4 400,00		
925 Ertragsanteile an gemeinschaftlichen Bundesabgaben											
925000 Ertragsanteile an gemeinschaftliche Bundesabgaben											
Operative Gebarung											
2/925000+859400			Ertragsanteile abgest.Bev.Schlüssel	2112 3112 11	13 727 000,00	13 227 000,00	500 000,00	13 727 000,00	13 227 000,00	500 000,00	
SU 21 / 31			Summe Erträge / Einzahlungen operative Gebarung			13 727 000,00	13 227 000,00	500 000,00	13 727 000,00	13 227 000,00	500 000,00
SU 22 / 32			Summe Aufwendungen / Auszahlungen operative Gebarung			0,00	0,00	0,00	0,00	0,00	0,00
SA 0 / SA 1			(0) Nettoergebnis (21 - 22) / (1) Geldfluss operative Gebarung (31 – 32)			13 727 000,00	13 227 000,00	500 000,00	13 727 000,00	13 227 000,00	500 000,00
SU 23			Summe Haushaltsrücklagen			0,00	0,00	0,00	0,00	0,00	0,00
SA00			Nettoergebnis nach Zuw./Entn. Haushaltsrücklagen (Saldo 0 +/- SU23)			13 727 000,00	13 227 000,00	500 000,00			
Investive Gebarung											
SU 33			Summe Einzahlungen investive Gebarung				0,00	0,00	0,00	0,00	
SU 34			Summe Auszahlungen investive Gebarung				0,00	0,00	0,00	0,00	
SA2			Saldo (2) Geldfluss aus der Investiven Gebarung (33 – 34)				0,00	0,00	0,00	0,00	
SA3			Saldo (3) Nettofinanzierungssaldo (Saldo 1 + Saldo 2)				13 727 000,00	13 227 000,00	500 000,00		
Finanzierungstätigkeit											
SU 35			Summe Einzahlungen aus der Finanzierungstätigkeit				0,00	0,00	0,00	0,00	
SU 36			Summe Auszahlungen aus der Finanzierungstätigkeit				0,00	0,00	0,00	0,00	
SA4			Saldo (4) Geldfluss aus der Finanzierungstätigkeit (35 – 36)				0,00	0,00	0,00	0,00	
SA5			Saldo (5) Geldfluss aus der voranschlagswirksamen Gebarung (Saldo 3 + Saldo 4)				13 727 000,00	13 227 000,00	500 000,00		
94 Finanzzuweisungen und Zuschüsse											
940 Bedarfszuweisungen											
940000 Bedarfszuweisungen											
Operative Gebarung											
2/940000+871100			Bedarfszuweisung Covid-19 Härteausgleich	2121 3121 33							
SU 21 / 31			Summe Erträge / Einzahlungen operative Gebarung			0,00	0,00	0,00	0,00	0,00	0,00
SU 22 / 32			Summe Aufwendungen / Auszahlungen operative Gebarung			0,00	0,00	0,00	0,00	0,00	0,00
SA 0 / SA 1			(0) Nettoergebnis (21 - 22) / (1) Geldfluss operative Gebarung (31 – 32)			0,00	0,00	0,00	0,00	0,00	0,00
SU 23			Summe Haushaltsrücklagen			0,00	0,00	0,00	0,00	0,00	0,00

1. Nachtragsvoranschlag 2022

Stadtgemeinde Bad Vöslau

NVA Ergebnis- und Finanzierungsvoranschlag Detailnachweis

		MVAG		VC QU	Ergebnisvoranschlag			Finanzierungsvoranschlag		
		EH	FH		VA 2022 inkl. NVA	VA 2022	1. NVA	VA 2022 inkl. NVA	VA 2022	1. NVA
SA00	Nettoergebnis nach Zuw./Entn. Haushaltsrücklagen (Saldo 0 +/- SU23)				0,00	0,00	0,00			
Investive Gebarung										
SU 33	Summe Einzahlungen investive Gebarung							0,00	0,00	0,00
SU 34	Summe Auszahlungen investive Gebarung							0,00	0,00	0,00
SA2	Saldo (2) Geldfluss aus der Investiven Gebarung (33 – 34)							0,00	0,00	0,00
SA3	Saldo (3) Nettofinanzierungssaldo (Saldo 1 + Saldo 2)							0,00	0,00	0,00
Finanzierungstätigkeit										
SU 35	Summe Einzahlungen aus der Finanzierungstätigkeit							0,00	0,00	0,00
SU 36	Summe Auszahlungen aus der Finanzierungstätigkeit							0,00	0,00	0,00
SA4	Saldo (4) Geldfluss aus der Finanzierungstätigkeit (35 – 36)							0,00	0,00	0,00
SA5	Saldo (5) Geldfluss aus der voranschlagswirksamen Gebarung (Saldo 3 + Saldo 4)							0,00	0,00	0,00
941	Sonstige Finanzaufweisungen nach dem FAG									
941000	Sonstige Finanzaufweisungen nach dem									
Operative Gebarung										
2/941000+860000	Laufende Transferzahlung des Bundes	2121	3121	15	142 000,00	142 000,00		142 000,00	142 000,00	
SU 21 / 31	Summe Erträge / Einzahlungen operative Gebarung				142 000,00	142 000,00	0,00	142 000,00	142 000,00	0,00
SU 22 / 32	Summe Aufwendungen / Auszahlungen operative Gebarung				0,00	0,00	0,00	0,00	0,00	0,00
SA 0 / SA 1	(0) Nettoergebnis (21 - 22) / (1) Geldfluss operative Gebarung (31 – 32)				142 000,00	142 000,00	0,00	142 000,00	142 000,00	0,00
SU 23	Summe Haushaltsrücklagen				0,00	0,00	0,00	0,00	0,00	0,00
SA00	Nettoergebnis nach Zuw./Entn. Haushaltsrücklagen (Saldo 0 +/- SU23)				142 000,00	142 000,00	0,00			
Investive Gebarung										
SU 33	Summe Einzahlungen investive Gebarung							0,00	0,00	0,00
SU 34	Summe Auszahlungen investive Gebarung							0,00	0,00	0,00
SA2	Saldo (2) Geldfluss aus der Investiven Gebarung (33 – 34)							0,00	0,00	0,00
SA3	Saldo (3) Nettofinanzierungssaldo (Saldo 1 + Saldo 2)							142 000,00	142 000,00	0,00
Finanzierungstätigkeit										
SU 35	Summe Einzahlungen aus der Finanzierungstätigkeit							0,00	0,00	0,00
SU 36	Summe Auszahlungen aus der Finanzierungstätigkeit							0,00	0,00	0,00
SA4	Saldo (4) Geldfluss aus der Finanzierungstätigkeit (35 – 36)							0,00	0,00	0,00
SA5	Saldo (5) Geldfluss aus der voranschlagswirksamen Gebarung (Saldo 3 + Saldo 4)							142 000,00	142 000,00	0,00

1. NVA Haushaltspotential

Nachtragsvoranschlag 2022

Stadtgemeinde Bad Vöslau

Haushaltspotential (aufbauend auf der Ergebnisrechnung)

MVAG	Mittelverwendungs- und -aufbringungsgruppen	Mittelaufbringung	Mittelverwendung	Saldo
211	Erträge aus der operativen Verwaltungstätigkeit	30 287 200,00		
212	Erträge aus Transfers	1 863 800,00		
213	Finanzerträge	23 300,00		
Summe Erträge (SU 21)		32 174 300,00		
2117	Nicht finanzierungswirksame operative Erträge (Auflösung von Rückstellungen und Aktivierte Eigenleistungen)	-151 700,00		
2127	Nicht finanzierungswirksamer Transferertrag (Auflösung von Investitionszuschüssen)	-55 200,00		
2136	Sonstige nicht finanzierungswirksame Finanzerträge (Auflösung von RS Bewertung von Beteiligungen und aktiven Finanzinstrumenten)			
Nicht finanzwirksame Erträge		-206 900,00		
Finanzwirksame Erträge		31 967 400,00		
221	Personalaufwand		8 233 200,00	
222	Sachaufwand (ohne Transferaufwand)		11 807 900,00	
223	Transferaufwand (laufende Transfers und Kapitaltransfers)		8 936 800,00	
224	Finanzaufwand		56 100,00	
Summe Aufwendungen (SU 22)			29 034 000,00	
2214	Nicht finanzierungswirksamer Personalaufwand (Dotierung RS für Abfertigungen, Jubiläum u. nicht konsumierte Urlaube)		-193 600,00	
2226	Nicht finanzierungswirksamer Sachaufwand (inkl. Abschreibungen, Dotierung von RS Prozess, ausstehende Rechnungen)		-3 440 100,00	
2237	Nicht finanzierungswirksamer Transferaufwand (Dotierungen von RS f. Pensionen)			
2245	Nicht finanzierungswirksamer Finanzaufwand (Wertberichtigungen zu Finanzinstrumenten, Aufwendungen aus der Bewertung von Beteiligungen)			
Nicht finanzwirksame Aufwendungen			-3 633 700,00	
Finanzwirksame Aufwendungen			25 400 300,00	
Finanzwirksames Ergebnis		31 967 400,00	25 400 300,00	6 567 100,00

Nachtragsvoranschlag 2022

Stadtgemeinde Bad Vöslau

Haushaltspotential (aufbauend auf der Ergebnisrechnung)

MVAG	Mittelverwendungs- und -aufbringungsgruppen	Mittelaufbringung	Mittelverwendung	Saldo
332	Einzahlungen aus der Rückzahlung von Darlehen sowie gewährten Vorschüssen (ohne 3325 mit Projektcode - Anzahlungen)	28 000,00		
1141	Vorräte (- Veränderung)			
1142	Gegebene Anzahlungen auf Vorräte (- Veränderung)			
1540	Passive Rechnungsabgrenzung			
	Einzahlungen der Kontengruppe 000-089, die keinem Projekt mit Projektcode 1 zugeordnet sind	1 000,00		
	Einzahlungen der Kontengruppe 30, die keinem Projekt mit Projektcode 1 zugeordnet sind	112 800,00		
	- Erträge der Kontogruppe 80 mit Projektcode 1	-3 745 000,00		
2301	Entnahmen von Rücklagen endfälliger Darlehen (Kontengruppe 893)			
Jährliche wiederkehrende Einzahlungen		-3 603 200,00		
36	Auszahlungen aus der Finanzierungstätigkeit (ohne Projektcode 1)		681 400,00	
2401	Zuweisung an Rücklagen endfälliger Darlehen (Kontengruppe 793)			
342	Auszahlungen von gewährten Darlehen sowie gewährten Vorschüssen (ohne 3425 mit Projektcode - Anzahlungen)		28 000,00	
1141	Vorräte (+ Veränderung)			
1142	Gegebene Anzahlungen auf Vorräte (+ Veränderung)			
1170	Aktive Rechnungsabgrenzung			
	Auszahlungen (Investitionen) der Kontengruppe 000-083, die keinem Projekt mit Projektcode 1 zugeordnet sind		664 400,00	
Jährliche wiederkehrende Auszahlungen			1 373 800,00	
	Kontengruppe 871, KT der Ergebnisrechnung, mit Projektcode (BZ)	-453 600,00		
Summe Kapitaltransfers der Ergebnisrechnung		-453 600,00		
Jährliches Haushaltspotential		27 910 600,00	26 774 100,00	1 136 500,00
	Jährliches Haushaltspotential	1 136 500,00		
	kumuliertes Haushaltspotential zum 31.12.2021 (Vorjahr)	296 836,31		
Verfügbares Haushaltspotential		1 433 336,31		

Nachtragsvoranschlag 2022

Stadtgemeinde Bad Vöslau

Haushaltspotential (aufbauend auf der Ergebnisrechnung)

MVAG	Mittelverwendungs- und -aufbringungsgruppen	Mittelaufbringung	Mittelverwendung	Saldo
informativ	im verfügbaren Haushaltspotential enthaltene Bedarfszuweisungen zur Liquiditätssteigerung aus Kontogruppe 871, KT der Ergebnisrechnung ohne Projektcode	3 900,00		
informativ	tatsächlicher Liquiditätsbedarf ohne Rücklagenauflösung (Abgang)	1 429 436,31		
2401	Zuweisung an Haushaltsrücklagen (Kontengruppe 794)		166 000,00	
2401	Zuweisung an Haushaltsrücklagen (Kontengruppe 795)			
Jährliche Aufwände für Rücklagen			166 000,00	
2301	Entnahmen von Haushaltsrücklagen (Kontengruppe 894)	12 800,00		
2301	Entnahmen von Haushaltsrücklagen (Kontengruppe 895)			
Jährliche RL-Erträge f. Investitionen (finanzw.)		12 800,00		
Endbestand kumuliertes Haushaltspotential		1 446 136,31	166 000,00	1 280 136,31
- Zuweisungen und Umbuchungen an investive Vorhaben				1 230 300,00
+ Rückführungen und Umbuchungen von investiven Vorhaben				
Endstand kumuliertes Haushaltspotential nach Berücksichtigung von Zuweisungen und Rückführungen investive Vorhaben				49 836,31

1. NVA Nachweis der Investitionstätigkeit

1. Nachtragsvoranschlag 2022

Stadtgemeinde Bad Vöslau

Nachweis der Investitionstätigkeit

Vorhaben	Vorhabensbezeichnung	RA Vorjahre	VA 2022	Plan 2023	Plan 2024	Plan 2025	Plan 2026	Plan Gesamt (gerundet)
Konto	Bezeichnung							
2200000	Sonstige Anschaffungen (2020 bis 2099)							
	Auszahlungen - Investitionen - Mittelverwendung	405 722,21	659 400,00	184 000,00	145 100,00	145 100,00	145 100,00	1 684 400,00
	Anschaffungs- oder Herstellungskosten	405 722,21	659 400,00	184 000,00	145 100,00	145 100,00	145 100,00	1 684 400,00
1/010000-042000	Amtsausstattung		1 000,00	1 000,00	1 000,00	1 000,00	1 000,00	5 000,00
1/013000-042000	Amtsausstattung		1 000,00	1 000,00	1 000,00	1 000,00	1 000,00	5 000,00
1/016000-042000	Amtsausstattung EDV	9 486,00	28 500,00	15 000,00	14 000,00	14 000,00	14 000,00	95 000,00
1/016000-070000	Programmkosten	513,08	8 500,00	5 000,00	1 000,00	1 000,00	1 000,00	17 000,00
1/029000-042000	Amtsausstattung	28 525,26	23 000,00					51 500,00
1/030000-042000	Amtsausstattung	3 746,97	2 000,00	2 000,00	2 000,00	2 000,00	2 000,00	13 700,00
1/049000-042000	Amts-, Betriebs- und Geschäftsausstattung		500,00	500,00	500,00	500,00	500,00	2 500,00
1/049000-070000	Aktivierungsfähige Rechte (immaterielle Vermögenswerte)	410,40	2 500,00	1 000,00	500,00	500,00	500,00	5 400,00
1/163000-006000	Sonstige Grundstückseinrichtungen		36 000,00					36 000,00
1/163000-042000	Anschaffung Betriebsausstattung	959,54						1 000,00
1/211000-042000	Anschaffung EDV	1 307,02	15 000,00	12 000,00	1 000,00	1 000,00	1 000,00	31 300,00
1/211000-042100	Inventaranschaffung	2 257,36	37 000,00	3 000,00	2 500,00	2 500,00	2 500,00	49 800,00
1/211000-042200	Lehrmittel		1 000,00	1 000,00	1 000,00	1 000,00	1 000,00	5 000,00
1/211000-070000	Programmkosten	263,24	1 000,00	1 000,00	1 000,00	1 000,00	1 000,00	5 300,00
1/211100-042000	Anschaffung EDV	3 196,80	1 000,00	1 000,00	1 000,00	1 000,00	1 000,00	8 200,00
1/211100-042100	Inventaranschaffung	12 364,31	10 000,00	10 000,00	10 000,00	10 000,00	10 000,00	62 400,00
1/211100-042200	Lehrmittel		1 500,00	1 500,00	1 500,00	1 500,00	1 500,00	7 500,00
1/211100-070000	Programmkosten	347,24	3 000,00	3 000,00	3 000,00	3 000,00	3 000,00	15 300,00
1/212000-042000	Anschaffung EDV	16 452,62	9 000,00	9 000,00	5 000,00	5 000,00	5 000,00	49 500,00
1/212000-042100	Inventaranschaffung	116 178,31	11 000,00	3 000,00	3 000,00	3 000,00	3 000,00	139 200,00
1/212000-042200	Lehrmittel	3 104,69						3 100,00
1/212000-050100	Invest. Grundstückseinrichtungen		1 000,00	1 000,00	1 000,00	1 000,00	1 000,00	5 000,00
1/212000-070000	Programmkosten	982,74	3 500,00	3 500,00	3 500,00	3 500,00	3 500,00	18 500,00
1/213000-042000	Anschaffung EDV	7 576,87	4 000,00					11 600,00
1/213000-042100	Inventaranschaffung	2 642,06	8 000,00	1 000,00	1 000,00	1 000,00	1 000,00	14 600,00
1/213000-042200	Lehrmittel		1 000,00	1 000,00	1 000,00	1 000,00	1 000,00	5 000,00
1/213000-070000	Programmkosten	65,38	200,00	200,00	200,00	200,00	200,00	1 100,00
1/240100-006000	Sonstige Grundstückseinrichtungen		17 000,00					17 000,00
1/240100-042000	Anschaffung EDV		1 000,00					1 000,00
1/240100-042100	Inventaranschaffung	12 497,04	3 000,00	1 000,00	1 000,00	1 000,00	1 000,00	19 500,00
1/240200-042100	Inventaranschaffung		6 500,00	1 000,00	1 000,00	1 000,00	1 000,00	10 500,00
1/240300-010000	Gebäude	39 216,05						39 200,00
1/240300-042000	Inventaranschaffung EDV		1 500,00					1 500,00

1. Nachtragsvoranschlag 2022

Stadtgemeinde Bad Vöslau

Nachweis der Investitionstätigkeit

Vorhaben	Vorhabensbezeichnung		RA Vorjahre	VA 2022	Plan 2023	Plan 2024	Plan 2025	Plan 2026	Plan Gesamt (gerundet)
Konto	Bezeichnung								
1/240300-042100	Inventaranschaffung		4 724,12	48 000,00	3 000,00	1 100,00	1 100,00	1 100,00	59 000,00
1/240400-042100	Inventaranschaffung		1 036,50	15 000,00	1 100,00	1 100,00	1 100,00	1 100,00	20 400,00
1/240700-042000	Inventaranschaffung EDV			1 500,00	1 500,00	1 500,00	1 500,00	1 500,00	7 500,00
1/240700-042100	Inventaranschaffung		3 878,93	2 000,00	1 000,00	1 000,00	1 000,00	1 000,00	9 900,00
1/240800-042000	Inventaranschaffung EDV			1 000,00	1 000,00				2 000,00
1/240800-042100	Inventaranschaffung		5 410,05	2 000,00					7 400,00
1/262000-042000	Betriebsausstattung			4 500,00					4 500,00
1/263100-042000	Inventaranschaffung		6 704,38	62 000,00	5 000,00	2 000,00	2 000,00	2 000,00	79 700,00
1/264000-042000	Inventaranschaffung			1 000,00	1 000,00	1 000,00	1 000,00	1 000,00	5 000,00
1/273000-042100	Betriebsausstattung		1 018,77						1 000,00
1/320000-042000	Anschaffung EDV		510,00						500,00
1/320000-042100	Inventaranschaffung			2 500,00	2 500,00	2 500,00	2 500,00	2 500,00	12 500,00
1/320000-042200	Lehrmittel		6 166,00	7 000,00	6 000,00	6 000,00	6 000,00	6 000,00	37 200,00
1/320000-070000	Programmkosten			4 000,00	4 000,00	4 000,00	4 000,00	4 000,00	20 000,00
1/360000-042000	Inventaranschaffung		1 725,30	1 200,00					2 900,00
1/360000-070000	Programmkosten			1 000,00	700,00	700,00	700,00	700,00	3 800,00
1/362000-015000	Kulturgüter unbeweglich			7 600,00					7 600,00
1/369000-042000	Amts-, Betriebs- und Geschäftsausstattung			1 000,00	1 000,00	1 000,00	1 000,00	1 000,00	5 000,00
1/381000-042000	Inventar		5 946,30	12 600,00	5 000,00	5 000,00	5 000,00	5 000,00	38 500,00
1/510000-040000	Fahrzeuge			25 000,00					25 000,00
1/510000-042000	Amts-, Betriebs- und Geschäftsausstattung			5 000,00					5 000,00
1/649000-006000	Fahrradständer		20 860,16	5 000,00	5 000,00	3 000,00	3 000,00	3 000,00	39 900,00
1/649000-010000	Ausbau Warteraum			1 000,00	6 000,00	6 000,00	6 000,00	6 000,00	25 000,00
1/770000-042000	Amtsausstattung EDV			1 500,00					1 500,00
1/770000-042100	Inventaranschaffung		925,38	1 000,00					1 900,00
1/813000-006000	Baukosten			5 000,00	5 000,00	5 000,00	5 000,00	5 000,00	25 000,00
1/815000-006000	Sonstige Grundstückseinrichtungen			40 000,00					40 000,00
1/815000-042000	Amts-, Betriebs- und Geschäftsausstattung		1 756,26	6 600,00					8 400,00
1/815300-006000	Spielgeräte		1 674,04	34 000,00	30 000,00	20 000,00	20 000,00	20 000,00	125 700,00
1/815300-050100	Anschaffung Jugendinseln		1 780,20						1 800,00
1/815600-006000	Sonstige Grundstückseinrichtungen		3 106,48	5 000,00					8 100,00
1/815600-050000	Anschaffung Spielgeräte			1 000,00	1 000,00	1 000,00	1 000,00	1 000,00	5 000,00
1/817000-006000	Sonstige Grundstückseinrichtungen			11 300,00					11 300,00
1/817000-042000	Inventaranschaffung		1 702,29	2 000,00	500,00	500,00	500,00	500,00	5 700,00

1. Nachtragsvoranschlag 2022

Nachweis der Investitionstätigkeit

Stadtgemeinde Bad Vöslau

Vorhaben	Vorhabensbezeichnung	RA Vorjahre	VA 2022	Plan 2023	Plan 2024	Plan 2025	Plan 2026	Plan Gesamt (gerundet)
Konto	Bezeichnung							
1/820000-042000	Betriebsausstattung	21 823,20	8 000,00	8 000,00	8 000,00	8 000,00	8 000,00	61 800,00
1/828000-042000	Amts-, Betriebs- und Geschäftsausstattung	24 151,35	10 000,00	10 000,00	10 000,00	10 000,00	10 000,00	74 200,00
1/842000-042000	Amts-, Betriebs- und Geschäftsausstattung		9 100,00					9 100,00
1/860000-042000	Inventaranschaffung	342,72	1 000,00	1 000,00	1 000,00	1 000,00	1 000,00	5 300,00
1/875000-042000	Inventaranschaffung		5 000,00	5 000,00	5 000,00	5 000,00	5 000,00	25 000,00
1/882000-042000	Betriebsausstattung	7 194,00	5 000,00					12 200,00
1/882000-070000	Corporate Identity/Corporate Design		62 800,00					62 800,00
1/891000-042000	Amts-, Betriebs- und Geschäftsausstattung	1 666,67						1 700,00
1/891100-042000	Amts-, Betriebs- und Geschäftsausstattung	14 862,05	1 000,00					15 900,00
1/900000-042000	Amtsausstattung	4 664,08	1 000,00	1 000,00	1 000,00	1 000,00	1 000,00	9 700,00
Einzahlungen - Finanzierung - Mittelaufbringung		12 500,00	1 000,00	1 000,00	1 000,00	1 000,00	1 000,00	17 500,00
Mittel aus Geldfluss aus der operativen Gebarung		12 500,00	1 000,00	1 000,00	1 000,00	1 000,00	1 000,00	17 500,00
2/821000+040000	Verkaufserlöse	12 500,00	1 000,00	1 000,00	1 000,00	1 000,00	1 000,00	17 500,00
Bedarfszuweisungen/KTZ		0,00	0,00	0,00	0,00	0,00	0,00	0,00
Haushaltsrücklagen/Zahlungsmittelreserven		0,00	0,00	0,00	0,00	0,00	0,00	0,00
Sonstige Kapitaltransfers und Subventionen		0,00	0,00	0,00	0,00	0,00	0,00	0,00
Darlehen		0,00	0,00	0,00	0,00	0,00	0,00	0,00
Finanzierungsleasing		0,00	0,00	0,00	0,00	0,00	0,00	0,00
Veräußerung langfristiges Vermögen und sonstiges		0,00	0,00	0,00	0,00	0,00	0,00	0,00
Finanzierungsergebnis 2200000		-393 222,21	-658 400,00	-183 000,00	-144 100,00	-144 100,00	-144 100,00	-1 666 900,00
		<i>inklusive Vorjahre (gerundet)</i>	-1 051 600,00	-1 234 600,00	-1 378 700,00	-1 522 800,00	-1 666 900,00	

1. Nachtragsvoranschlag 2022

Stadtgemeinde Bad Vöslau

Nachweis der Investitionstätigkeit

Vorhaben	Vorhabensbezeichnung	RA Vorjahre	VA 2022	Plan 2023	Plan 2024	Plan 2025	Plan 2026	Plan Gesamt (gerundet)
Konto	Bezeichnung							
1000035	VS-Vöslau Erweiterung (2020 bis 2024)							
	Auszahlungen - Investitionen - Mittelverwendung	53 068,44	425 000,00	3 700 000,00	2 600 000,00	0,00	0,00	6 778 100,00
	Anschaffungs- oder Herstellungskosten	53 068,44	425 000,00	3 700 000,00	2 600 000,00	0,00	0,00	6 778 100,00
5/211000-010000	Gebäude und Bauten - Nachmittagsbetreuung	53 068,44	119 000,00					172 100,00
5/211000-010100	Neubau		300 000,00	3 700 000,00	2 390 000,00			6 390 000,00
5/211000-042000	Amts-, Betriebs- und Geschäftsausstattung- Nachmittagsbetreuung		6 000,00					6 000,00
5/211000-042100	Amts-, Betriebs- und Geschäftsausstattung Neubau				210 000,00			210 000,00
	Einzahlungen - Finanzierung - Mittelaufbringung	53 068,44	425 000,00	2 800 000,00	3 500 000,00	0,00	0,00	6 778 100,00
	Mittel aus Geldfluss aus der operativen Gebarung	53 068,44	125 000,00	0,00	0,00	0,00	0,00	178 100,00
6/211000+829910	Zuführung OH / AOH	53 068,44	125 000,00					178 100,00
	Bedarfszuweisungen/KTZ	0,00	0,00	0,00	0,00	0,00	0,00	0,00
	Haushaltsrücklagen/Zahlungsmittelreserven	0,00	300 000,00	2 800 000,00	0,00	0,00	0,00	3 100 000,00
6/211000+895001	Entnahmen von allgemeinen Haushaltsrücklagen		300 000,00	2 800 000,00				3 100 000,00
	Sonstige Kapitaltransfers und Subventionen	0,00	0,00	0,00	0,00	0,00	0,00	0,00
	Darlehen	0,00	0,00	0,00	3 500 000,00	0,00	0,00	3 500 000,00
45634/135	Volksschule Bad Vöslau - Neubau				3 500 000,00			3 500 000,00
	Finanzierungsleasing	0,00	0,00	0,00	0,00	0,00	0,00	0,00
	Veräußerung langfristiges Vermögen und sonstiges	0,00	0,00	0,00	0,00	0,00	0,00	0,00
Finanzierungsergebnis 1000035		0,00	0,00	-900 000,00	900 000,00	0,00	0,00	0,00
			<i>inklusive Vorjahre (gerundet)</i>	0,00	0,00	0,00	0,00	

1. Nachtragsvoranschlag 2022

Nachweis der Investitionstätigkeit

Stadtgemeinde Bad Vöslau

Vorhaben	Vorhabensbezeichnung		RA Vorjahre	VA 2022	Plan 2023	Plan 2024	Plan 2025	Plan 2026	Plan Gesamt (gerundet)
Konto	Bezeichnung								
1000073	VS Gainfarn Erweiterung (2020 bis 2022)								
	Auszahlungen - Investitionen - Mittelverwendung		523 452,81	870 700,00	0,00	0,00	0,00	0,00	1 394 200,00
	Anschaffungs- oder Herstellungskosten		523 452,81	870 700,00	0,00	0,00	0,00	0,00	1 394 200,00
5/211100-010000	Gebäude und Bauten		518 678,90	810 700,00					1 329 400,00
5/211100-042000	Amts-, Betriebs- und Geschäftsausstattung			60 000,00					60 000,00
5/211100-050000	Baukosten		4 773,91						4 800,00
	Einzahlungen - Finanzierung - Mittelaufbringung		607 828,36	786 300,00	0,00	0,00	0,00	0,00	1 394 100,00
	Mittel aus Geldfluss aus der operativen Gebarung		0,00	0,00	0,00	0,00	0,00	0,00	0,00
	Bedarfszuweisungen/KTZ		0,00	0,00	0,00	0,00	0,00	0,00	0,00
	Haushaltsrücklagen/Zahlungsmittelreserven		27 828,36	138 300,00	0,00	0,00	0,00	0,00	166 100,00
6/211100+895000	Entnahmen von allgemeinen Haushaltsrücklagen		27 828,36						27 800,00
6/211100+895001	Entnahmen von allgemeinen Haushaltsrücklagen			138 300,00					138 300,00
	Sonstige Kapitaltransfers und Subventionen		580 000,00	0,00	0,00	0,00	0,00	0,00	580 000,00
6/211100+300000	Bundesförderung KIG		580 000,00						580 000,00
	Darlehen		0,00	648 000,00	0,00	0,00	0,00	0,00	648 000,00
45634/129	VS Gainfarn Erweiterung			648 000,00					648 000,00
	Finanzierungsleasing		0,00	0,00	0,00	0,00	0,00	0,00	0,00
	Veräußerung langfristiges Vermögen und sonstiges		0,00	0,00	0,00	0,00	0,00	0,00	0,00
Finanzierungsergebnis 1000073			84 375,55	-84 400,00	0,00	0,00	0,00	0,00	0,00
			<i>inklusive Vorjahre (gerundet)</i>	0,00	0,00	0,00	0,00	0,00	

1. Nachtragsvoranschlag 2022

Nachweis der Investitionstätigkeit

Stadtgemeinde Bad Vöslau

Vorhaben	Vorhabensbezeichnung		RA Vorjahre	VA 2022	Plan 2023	Plan 2024	Plan 2025	Plan 2026	Plan Gesamt (gerundet)
Konto	Bezeichnung								
1000103	Kindergarten Brunngasse (2020 bis 2030)								
	Auszahlungen - Investitionen - Mittelverwendung		150 648,08	747 300,00	0,00	0,00	0,00	0,00	897 900,00
	Anschaffungs- oder Herstellungskosten		150 648,08	747 300,00	0,00	0,00	0,00	0,00	897 900,00
	5/240200-010000	Kiga Brunng Ausbau	150 648,08	717 300,00					867 900,00
	5/240200-042000	Inventaranschaffung		30 000,00					30 000,00
	Einzahlungen - Finanzierung - Mittelaufbringung		372 212,86	525 700,00	0,00	0,00	0,00	0,00	897 900,00
	Mittel aus Geldfluss aus der operativen Gebarung		0,00	0,00	0,00	0,00	0,00	0,00	0,00
	Bedarfszuweisungen/KTZ		0,00	0,00	0,00	0,00	0,00	0,00	0,00
	Haushaltsrücklagen/Zahlungsmittelreserven		22 212,86	75 700,00	0,00	0,00	0,00	0,00	97 900,00
	6/240200+895000	Entnahmen von allgemeinen Haushaltsrücklagen	22 212,86						22 200,00
	6/240200+895001	Entnahmen von allgemeinen Haushaltsrücklagen		75 700,00					75 700,00
	Sonstige Kapitaltransfers und Subventionen		350 000,00	0,00	0,00	0,00	0,00	0,00	350 000,00
	6/240200+300000	Bundesförderung KIG	350 000,00						350 000,00
	Darlehen		0,00	450 000,00	0,00	0,00	0,00	0,00	450 000,00
	45634/128	Kindergarten Brunngasse		450 000,00					450 000,00
	Finanzierungsleasing		0,00	0,00	0,00	0,00	0,00	0,00	0,00
	Veräußerung langfristiges Vermögen und sonstiges		0,00	0,00	0,00	0,00	0,00	0,00	0,00
Finanzierungsergebnis 1000103			221 564,78	-221 600,00	0,00	0,00	0,00	0,00	0,00
		<i>inklusive Vorjahre (gerundet)</i>		0,00	0,00	0,00	0,00	0,00	

1. Nachtragsvoranschlag 2022

Nachweis der Investitionstätigkeit

Stadtgemeinde Bad Vöslau

Vorhaben	Vorhabensbezeichnung	RA Vorjahre	VA 2022	Plan 2023	Plan 2024	Plan 2025	Plan 2026	Plan Gesamt (gerundet)
Konto	Bezeichnung							
1240800	Erweiterung Krabbelstube (2022 bis 2022)							
Geplante Gesamtkosten:	125 000,00							
Auszahlungen - Investitionen - Mittelverwendung		0,00	125 000,00	0,00	0,00	0,00	0,00	125 000,00
Anschaffungs- oder Herstellungskosten		0,00	125 000,00	0,00	0,00	0,00	0,00	125 000,00
5/240800-010000	Gebäude und Bauten		90 000,00					90 000,00
5/240800-042000	Amts-, Betriebs- und Geschäftsausstattung		35 000,00					35 000,00
Einzahlungen - Finanzierung - Mittelaufbringung		0,00	125 000,00	0,00	0,00	0,00	0,00	125 000,00
Mittel aus Geldfluss aus der operativen Gebarung		0,00	0,00	0,00	0,00	0,00	0,00	0,00
Bedarfszuweisungen/KTZ		0,00	0,00	0,00	0,00	0,00	0,00	0,00
Haushaltsrücklagen/Zahlungsmittelreserven		0,00	125 000,00	0,00	0,00	0,00	0,00	125 000,00
6/240800+895001	Entnahmen von allgemeinen Haushaltsrücklagen		125 000,00					125 000,00
Sonstige Kapitaltransfers und Subventionen		0,00	0,00	0,00	0,00	0,00	0,00	0,00
Darlehen		0,00	0,00	0,00	0,00	0,00	0,00	0,00
Finanzierungsleasing		0,00	0,00	0,00	0,00	0,00	0,00	0,00
Veräußerung langfristiges Vermögen und sonstiges		0,00	0,00	0,00	0,00	0,00	0,00	0,00
Finanzierungsergebnis 1240800		0,00	0,00	0,00	0,00	0,00	0,00	0,00
	<i>inklusive Vorjahre (gerundet)</i>		0,00	0,00	0,00	0,00	0,00	

1. Nachtragsvoranschlag 2022

Nachweis der Investitionstätigkeit

Stadtgemeinde Bad Vöslau

Vorhaben	Vorhabensbezeichnung	RA Vorjahre	VA 2022	Plan 2023	Plan 2024	Plan 2025	Plan 2026	Plan Gesamt (gerundet)
Konto	Bezeichnung							
1000002	Fuhrpark (1990 bis 2099)							
	Auszahlungen - Investitionen - Mittelverwendung	483 214,01	40 000,00	0,00	0,00	0,00	0,00	523 200,00
	Anschaffungs- oder Herstellungskosten	483 214,01	40 000,00	0,00	0,00	0,00	0,00	523 200,00
5/821000-040000	Anschaffung Fahrzeuge	483 214,01	40 000,00					523 200,00
	Einzahlungen - Finanzierung - Mittelaufbringung	483 214,01	40 000,00	0,00	0,00	0,00	0,00	523 200,00
	Mittel aus Geldfluss aus der operativen Gebarung	37 883,87	0,00	0,00	0,00	0,00	0,00	37 900,00
6/821000+829910	Zuführung aus der operativen Gebarung	37 883,87						37 900,00
	Bedarfszuweisungen/KTZ	11 500,00	0,00	0,00	0,00	0,00	0,00	11 500,00
6/821000+301000	Kapitaltransfers von Ländern, Landesfonds und Landeskammern	1 000,00						1 000,00
6/821000+871100	Bedarfszuweisung Energiesparmaßnahmen	10 500,00						10 500,00
	Haushaltsrücklagen/Zahlungsmittelreserven	433 830,14	34 500,00	0,00	0,00	0,00	0,00	468 300,00
6/821000+895000	Entnahmen von allgemeinen Haushaltsrücklagen	233 830,14						233 800,00
6/821000+895001	Entnahmen von allgemeinen Haushaltsrücklagen	200 000,00	34 500,00					234 500,00
	Sonstige Kapitaltransfers und Subventionen	0,00	5 500,00	0,00	0,00	0,00	0,00	5 500,00
6/821000+860000	Transfers von Bund, Bundesfonds und Bundeskammern		5 500,00					5 500,00
	Darlehen	0,00	0,00	0,00	0,00	0,00	0,00	0,00
	Finanzierungsleasing	0,00	0,00	0,00	0,00	0,00	0,00	0,00
	Veräußerung langfristiges Vermögen und sonstiges	0,00	0,00	0,00	0,00	0,00	0,00	0,00
Finanzierungsergebnis 1000002		0,00	0,00	0,00	0,00	0,00	0,00	0,00
	<i>inklusive Vorjahre (gerundet)</i>		0,00	0,00	0,00	0,00	0,00	

1. Nachtragsvoranschlag 2022

Nachweis der Investitionstätigkeit

Stadtgemeinde Bad Vöslau

Vorhaben	Vorhabensbezeichnung	RA Vorjahre	VA 2022	Plan 2023	Plan 2024	Plan 2025	Plan 2026	Plan Gesamt (gerundet)
Konto	Bezeichnung							
1000003	Fuhrpark Müllbeseitigung (2022 bis 2022)							
Geplante Gesamtkosten:	210 000,00							
Auszahlungen - Investitionen - Mittelverwendung		0,00	210 000,00	0,00	0,00	0,00	0,00	210 000,00
Anschaffungs- oder Herstellungskosten		0,00	210 000,00	0,00	0,00	0,00	0,00	210 000,00
5/813000-040000	Anschaffung Fahrzeuge		210 000,00					210 000,00
Einzahlungen - Finanzierung - Mittelaufbringung		0,00	210 000,00	0,00	0,00	0,00	0,00	210 000,00
Mittel aus Geldfluss aus der operativen Gebarung		0,00	0,00	0,00	0,00	0,00	0,00	0,00
Bedarfszuweisungen/KTZ		0,00	0,00	0,00	0,00	0,00	0,00	0,00
Haushaltsrücklagen/Zahlungsmittelreserven		0,00	0,00	0,00	0,00	0,00	0,00	0,00
Sonstige Kapitaltransfers und Subventionen		0,00	0,00	0,00	0,00	0,00	0,00	0,00
Darlehen		0,00	210 000,00	0,00	0,00	0,00	0,00	210 000,00
45634/133	Fuhrpark Müllbeseitigung		210 000,00					210 000,00
Finanzierungsleasing		0,00	0,00	0,00	0,00	0,00	0,00	0,00
Veräußerung langfristiges Vermögen und sonstiges		0,00	0,00	0,00	0,00	0,00	0,00	0,00
Finanzierungsergebnis 1000003		0,00	0,00	0,00	0,00	0,00	0,00	0,00
	<i>inklusive Vorjahre (gerundet)</i>		0,00	0,00	0,00	0,00	0,00	

1. Nachtragsvoranschlag 2022

Nachweis der Investitionstätigkeit

Stadtgemeinde Bad Vöslau

Vorhaben	Vorhabensbezeichnung		RA Vorjahre	VA 2022	Plan 2023	Plan 2024	Plan 2025	Plan 2026	Plan Gesamt (gerundet)
Konto	Bezeichnung								
1000061	FF Gainfarn (2007 bis 2099)								
	Auszahlungen - Investitionen - Mittelverwendung		321 369,10	0,00	0,00	0,00	0,00	0,00	321 400,00
	Anschaffungs- oder Herstellungskosten		321 369,10	0,00	0,00	0,00	0,00	0,00	321 400,00
5/163000-777000	Kapitaltransfers an private Organisationen ohne Erwerbszweck		321 369,10						321 400,00
	Einzahlungen - Finanzierung - Mittelaufbringung		321 369,10	0,00	0,00	0,00	0,00	0,00	321 400,00
	Mittel aus Geldfluss aus der operativen Gebarung		17 011,40	0,00	0,00	0,00	0,00	0,00	17 000,00
6/163000+829910	Zuführung aus der operativen Gebarung		17 011,40						17 000,00
	Bedarfszuweisungen/KTZ		0,00	0,00	0,00	0,00	0,00	0,00	0,00
	Haushaltsrücklagen/Zahlungsmittelreserven		189 260,64	0,00	0,00	0,00	0,00	0,00	189 300,00
6/163000+895000	Entnahmen von allgemeinen Haushaltsrücklagen		189 260,64						189 300,00
	Sonstige Kapitaltransfers und Subventionen		115 097,06	0,00	0,00	0,00	0,00	0,00	115 100,00
6/163000+867100	Transfers von privaten Organisationen ohne Erwerbszweck		115 097,06						115 100,00
	Darlehen		0,00	0,00	0,00	0,00	0,00	0,00	0,00
	Finanzierungsleasing		0,00	0,00	0,00	0,00	0,00	0,00	0,00
	Veräußerung langfristiges Vermögen und sonstiges		0,00	0,00	0,00	0,00	0,00	0,00	0,00
Finanzierungsergebnis 1000061			0,00	0,00	0,00	0,00	0,00	0,00	0,00
			<i>inklusive Vorjahre (gerundet)</i>	0,00	0,00	0,00	0,00	0,00	

1. Nachtragsvoranschlag 2022

Stadtgemeinde Bad Vöslau

Nachweis der Investitionstätigkeit

Vorhaben	Vorhabensbezeichnung	RA Vorjahre	VA 2022	Plan 2023	Plan 2024	Plan 2025	Plan 2026	Plan Gesamt (gerundet)
Konto	Bezeichnung							
1000032	Musikschule (2019 bis 2099)							
	Auszahlungen - Investitionen - Mittelverwendung	1 019 230,75	6 500 000,00	6 050 000,00	490 000,00	0,00	0,00	14 059 200,00
	Anschaffungs- oder Herstellungskosten	1 019 230,75	6 500 000,00	6 050 000,00	490 000,00	0,00	0,00	14 059 200,00
	5/320000-010000 Zubau	1 019 230,75	6 500 000,00	6 050 000,00				13 569 200,00
	5/320000-346000 Sondertilgung				490 000,00			490 000,00
	Einzahlungen - Finanzierung - Mittelaufbringung	1 019 230,75	6 500 000,00	5 850 000,00	310 000,00	0,00	0,00	13 679 200,00
	Mittel aus Geldfluss aus der operativen Gebarung	429 230,75	0,00	0,00	0,00	0,00	0,00	429 200,00
	6/320000+829910 Zuführung aus der operativen Gebarung	429 230,75						429 200,00
	Bedarfszuweisungen/KTZ	320 000,00	410 000,00	410 000,00	310 000,00	0,00	0,00	1 450 000,00
	6/320000+301000 sonstige Förderung		100 000,00	100 000,00				200 000,00
	6/320000+301100 Mittel aus Raumordnung	50 000,00	40 000,00	40 000,00	40 000,00			170 000,00
	6/320000+871000 Bedarfszuweisung	120 000,00	120 000,00	120 000,00	120 000,00			480 000,00
	6/320000+871100 Sonderbedarfszuweisung	150 000,00	150 000,00	150 000,00	150 000,00			600 000,00
	Haushaltsrücklagen/Zahlungsmittelreserven	0,00	0,00	0,00	0,00	0,00	0,00	0,00
	Sonstige Kapitaltransfers und Subventionen	270 000,00	0,00	0,00	0,00	0,00	0,00	270 000,00
	6/320000+861000 Bedarfszuweisung	120 000,00						120 000,00
	6/320000+861100 Sonderbedarfszuweisung	150 000,00						150 000,00
	Darlehen	0,00	6 090 000,00	5 440 000,00	0,00	0,00	0,00	11 530 000,00
	45634/124 Musikschule Zubau		6 090 000,00	5 440 000,00				11 530 000,00
	Finanzierungsleasing	0,00	0,00	0,00	0,00	0,00	0,00	0,00
	Veräußerung langfristiges Vermögen und sonstiges	0,00	0,00	0,00	0,00	0,00	0,00	0,00
Finanzierungsergebnis 1000032		0,00	0,00	-200 000,00	-180 000,00	0,00	0,00	-380 000,00
	<i>inklusive Vorjahre (gerundet)</i>		0,00	-200 000,00	-380 000,00	-380 000,00	-380 000,00	

1. Nachtragsvoranschlag 2022

Nachweis der Investitionstätigkeit

Stadtgemeinde Bad Vöslau

Vorhaben	Vorhabensbezeichnung	RA Vorjahre	VA 2022	Plan 2023	Plan 2024	Plan 2025	Plan 2026	Plan Gesamt (gerundet)
Konto	Bezeichnung							
1000087	Denkmalpflege und Kulturgut (2011 bis 2023)							
	Auszahlungen - Investitionen - Mittelverwendung	165 505,62	150 000,00	0,00	0,00	0,00	0,00	315 500,00
	Anschaffungs- oder Herstellungskosten	165 505,62	150 000,00	0,00	0,00	0,00	0,00	315 500,00
5/362000-015000	Kulturgüter unbeweglich	165 505,62	150 000,00					315 500,00
	Einzahlungen - Finanzierung - Mittelaufbringung	165 505,62	150 000,00	0,00	0,00	0,00	0,00	315 500,00
	Mittel aus Geldfluss aus der operativen Gebarung	107 505,62	0,00	0,00	0,00	0,00	0,00	107 500,00
6/362000+829910	Zuführung aus der operativen Gebarung	107 505,62						107 500,00
	Bedarfszuweisungen/KTZ	33 000,00	0,00	0,00	0,00	0,00	0,00	33 000,00
6/362000+871000	sonstige Förderungen	33 000,00						33 000,00
	Haushaltsrücklagen/Zahlungsmittelreserven	0,00	0,00	0,00	0,00	0,00	0,00	0,00
	Sonstige Kapitaltransfers und Subventionen	25 000,00	50 000,00	0,00	0,00	0,00	0,00	75 000,00
6/362000+300000	Förderung Bundesdenkmalamt	25 000,00	50 000,00					75 000,00
	Darlehen	0,00	100 000,00	0,00	0,00	0,00	0,00	100 000,00
45634/134	Denkmalpflege		100 000,00					100 000,00
	Finanzierungsleasing	0,00	0,00	0,00	0,00	0,00	0,00	0,00
	Veräußerung langfristiges Vermögen und sonstiges	0,00	0,00	0,00	0,00	0,00	0,00	0,00
Finanzierungsergebnis 1000087		0,00	0,00	0,00	0,00	0,00	0,00	0,00
	<i>inklusive Vorjahre (gerundet)</i>		0,00	0,00	0,00	0,00	0,00	

1. Nachtragsvoranschlag 2022

Nachweis der Investitionstätigkeit

Stadtgemeinde Bad Vöslau

Vorhaben	Vorhabensbezeichnung	RA Vorjahre	VA 2022	Plan 2023	Plan 2024	Plan 2025	Plan 2026	Plan Gesamt (gerundet)
Konto	Bezeichnung							
1000122	Rotes Kreuz (2018 bis 2099)							
	Auszahlungen - Investitionen - Mittelverwendung	758 464,31	0,00	0,00	0,00	0,00	0,00	758 500,00
	Anschaffungs- oder Herstellungskosten	758 464,31	0,00	0,00	0,00	0,00	0,00	758 500,00
5/530000-777000	Kapitaltransfers an private Organisationen ohne Erwerbszweck	758 464,31						758 500,00
	Einzahlungen - Finanzierung - Mittelaufbringung	758 464,31	0,00	0,00	0,00	0,00	0,00	758 500,00
	Mittel aus Geldfluss aus der operativen Gebarung	233 408,31	0,00	0,00	0,00	0,00	0,00	233 400,00
6/530000+829910	Zuführung aus der operativen Gebarung	233 408,31						233 400,00
	Bedarfszuweisungen/KTZ	108 352,00	0,00	0,00	0,00	0,00	0,00	108 400,00
6/530000+871000	Kapitaltransfers aus Gemeinde-Bedarfszuweisungsmittel	108 352,00						108 400,00
	Haushaltsrücklagen/Zahlungsmittelreserven	0,00	0,00	0,00	0,00	0,00	0,00	0,00
	Sonstige Kapitaltransfers und Subventionen	416 704,00	0,00	0,00	0,00	0,00	0,00	416 700,00
6/530000+861000	Transfers von Ländern, Landesfonds und Landeskammern	416 704,00						416 700,00
	Darlehen	0,00	0,00	0,00	0,00	0,00	0,00	0,00
	Finanzierungsleasing	0,00	0,00	0,00	0,00	0,00	0,00	0,00
	Veräußerung langfristiges Vermögen und sonstiges	0,00	0,00	0,00	0,00	0,00	0,00	0,00
Finanzierungsergebnis 1000122		0,00	0,00	0,00	0,00	0,00	0,00	0,00
	<i>inklusive Vorjahre (gerundet)</i>		0,00	0,00	0,00	0,00	0,00	

1. Nachtragsvoranschlag 2022

Nachweis der Investitionstätigkeit

Stadtgemeinde Bad Vöslau

Vorhaben	Vorhabensbezeichnung		RA Vorjahre	VA 2022	Plan 2023	Plan 2024	Plan 2025	Plan 2026	Plan Gesamt (gerundet)
Konto	Bezeichnung								
1000017	Straßenausbau (1995 bis 2099)								
	Auszahlungen - Investitionen - Mittelverwendung		925 671,12	1 340 800,00	600 000,00	150 000,00	150 000,00	0,00	3 166 500,00
	Anschaffungs- oder Herstellungskosten		925 671,12	1 340 800,00	600 000,00	150 000,00	150 000,00	0,00	3 166 500,00
5/612000-002000	Straßenbauten		749 753,35	400 000,00	300 000,00				1 449 800,00
5/612000-002100	Straßenbauten Zentrum			190 800,00	300 000,00	150 000,00	150 000,00		790 800,00
5/612000-002200	Straßenbauten Betriebsgebiet			750 000,00					750 000,00
5/612000-060000	Im Bau befindliche Straßenbauten		76 541,42						76 500,00
5/612000-060100	Im Bau befindliche Straßenbauten-Zentrum		76 347,18						76 300,00
5/612000-060200	Im Bau befindliche Straßenbauten-Betriebsgebiet		23 029,17						23 000,00
	Einzahlungen - Finanzierung - Mittelaufbringung		966 460,84	1 300 000,00	600 000,00	150 000,00	150 000,00	0,00	3 166 500,00
	Mittel aus Geldfluss aus der operativen Gebarung		452 862,70	0,00	0,00	0,00	0,00	0,00	452 900,00
6/612000+829910	Zuführung aus der operativen Gebarung		452 862,70						452 900,00
	Bedarfszuweisungen/KTZ		100 000,00	150 000,00	50 000,00	150 000,00	150 000,00	0,00	600 000,00
6/612100+871000	Bedarfszuweisung		100 000,00	150 000,00	50 000,00	150 000,00	150 000,00		600 000,00
	Haushaltsrücklagen/Zahlungsmittelreserven		383 598,14	600 000,00	0,00	0,00	0,00	0,00	983 600,00
6/612000+894001	Entnahmen von zweckgebundenen Haushaltsrücklagen			600 000,00					600 000,00
6/612000+895000	Entnahmen von allgemeinen Haushaltsrücklagen		383 598,14						383 600,00
	Sonstige Kapitaltransfers und Subventionen		30 000,00	0,00	0,00	0,00	0,00	0,00	30 000,00
6/612000+861000	Bedarfszuweisung		30 000,00						30 000,00
	Darlehen		0,00	550 000,00	550 000,00	0,00	0,00	0,00	1 100 000,00
45634/125	Straßenbau			550 000,00	550 000,00				1 100 000,00
	Finanzierungsleasing		0,00	0,00	0,00	0,00	0,00	0,00	0,00
	Veräußerung langfristiges Vermögen und sonstiges		0,00	0,00	0,00	0,00	0,00	0,00	0,00
Finanzierungsergebnis 1000017			40 789,72	-40 800,00	0,00	0,00	0,00	0,00	0,00
			<i>inklusive Vorjahre (gerundet)</i>	0,00	0,00	0,00	0,00	0,00	

1. Nachtragsvoranschlag 2022

Nachweis der Investitionstätigkeit

Stadtgemeinde Bad Vöslau

Vorhaben	Vorhabensbezeichnung	RA Vorjahre	VA 2022	Plan 2023	Plan 2024	Plan 2025	Plan 2026	Plan Gesamt (gerundet)
Konto	Bezeichnung							
1815700	Zentrum Park (2021 bis 2025)							
	Auszahlungen - Investitionen - Mittelverwendung	800 409,29	0,00	0,00	0,00	0,00	0,00	800 400,00
	Anschaffungs- oder Herstellungskosten	800 409,29	0,00	0,00	0,00	0,00	0,00	800 400,00
5/815700-346000	Investitionsdarlehen von Finanzunternehmen	800 409,29						800 400,00
	Einzahlungen - Finanzierung - Mittelaufbringung	800 409,29	0,00	0,00	0,00	0,00	0,00	800 400,00
	Mittel aus Geldfluss aus der operativen Gebarung	409,29	0,00	0,00	0,00	0,00	0,00	400,00
6/815700+829910	Zuführung aus der operativen Gebarung	409,29						400,00
	Bedarfszuweisungen/KTZ	0,00	0,00	0,00	0,00	0,00	0,00	0,00
	Haushaltsrücklagen/Zahlungsmittelreserven	0,00	0,00	0,00	0,00	0,00	0,00	0,00
	Sonstige Kapitaltransfers und Subventionen	0,00	0,00	0,00	0,00	0,00	0,00	0,00
	Darlehen	800 000,00	0,00	0,00	0,00	0,00	0,00	800 000,00
45633/119	Zentrum Park	800 000,00						800 000,00
	Finanzierungsleasing	0,00	0,00	0,00	0,00	0,00	0,00	0,00
	Veräußerung langfristiges Vermögen und sonstiges	0,00	0,00	0,00	0,00	0,00	0,00	0,00
Finanzierungsergebnis 1815700		0,00	0,00	0,00	0,00	0,00	0,00	0,00
	<i>inklusive Vorjahre (gerundet)</i>		0,00	0,00	0,00	0,00	0,00	

1. Nachtragsvoranschlag 2022

Nachweis der Investitionstätigkeit

Stadtgemeinde Bad Vöslau

Vorhaben	Vorhabensbezeichnung	RA Vorjahre	VA 2022	Plan 2023	Plan 2024	Plan 2025	Plan 2026	Plan Gesamt (gerundet)
Konto	Bezeichnung							
1000058	Öffentliche Beleuchtung (2005 bis 2099)							
	Auszahlungen - Investitionen - Mittelverwendung	143 178,53	180 000,00	45 000,00	45 000,00	45 000,00	45 000,00	503 200,00
	Anschaffungs- oder Herstellungskosten	143 178,53	180 000,00	45 000,00	45 000,00	45 000,00	45 000,00	503 200,00
5/816000-005000	Modernisierung ÖB	143 178,53	180 000,00	45 000,00	45 000,00	45 000,00	45 000,00	503 200,00
	Einzahlungen - Finanzierung - Mittelaufbringung	143 178,53	180 000,00	45 000,00	45 000,00	45 000,00	45 000,00	503 200,00
	Mittel aus Geldfluss aus der operativen Gebarung	47 645,53	0,00	0,00	0,00	0,00	0,00	47 600,00
6/816000+829910	Zuführung aus der operativen Gebarung	47 645,53						47 600,00
	Bedarfszuweisungen/KTZ	40 300,00	33 600,00	33 600,00	33 600,00	33 600,00	33 600,00	208 300,00
6/816000+871000	Bedarfszuweisung	35 000,00	30 000,00	30 000,00	30 000,00	30 000,00	30 000,00	185 000,00
6/816000+871100	Bedarfszuweisung Energiesparmaßnahm	5 300,00	3 600,00	3 600,00	3 600,00	3 600,00	3 600,00	23 300,00
	Haushaltsrücklagen/Zahlungsmittelreserven	55 233,00	146 400,00	11 400,00	11 400,00	11 400,00	11 400,00	247 200,00
6/816000+894001	Entnahmen von zweckgebundenen Haushaltsrücklagen		135 000,00					135 000,00
6/816000+895000	Entnahmen von allgemeinen Haushaltsrücklagen	55 233,00						55 200,00
6/816000+895001	Entnahmen von allgemeinen Haushaltsrücklagen		11 400,00	11 400,00	11 400,00	11 400,00	11 400,00	57 000,00
	Sonstige Kapitaltransfers und Subventionen	0,00	0,00	0,00	0,00	0,00	0,00	0,00
	Darlehen	0,00	0,00	0,00	0,00	0,00	0,00	0,00
	Finanzierungsleasing	0,00	0,00	0,00	0,00	0,00	0,00	0,00
	Veräußerung langfristiges Vermögen und sonstiges	0,00	0,00	0,00	0,00	0,00	0,00	0,00
Finanzierungsergebnis 1000058		0,00	0,00	0,00	0,00	0,00	0,00	0,00
	<i>inklusive Vorjahre (gerundet)</i>		0,00	0,00	0,00	0,00	0,00	

1. Nachtragsvoranschlag 2022

Nachweis der Investitionstätigkeit

Stadtgemeinde Bad Vöslau

Vorhaben	Vorhabensbezeichnung	RA Vorjahre	VA 2022	Plan 2023	Plan 2024	Plan 2025	Plan 2026	Plan Gesamt (gerundet)
Konto	Bezeichnung							
1000094	Friedhof (2013 bis 2099)							
	Auszahlungen - Investitionen - Mittelverwendung	39 465,66	0,00	0,00	0,00	0,00	0,00	39 500,00
	Anschaffungs- oder Herstellungskosten	39 465,66	0,00	0,00	0,00	0,00	0,00	39 500,00
5/817000-006000	Sonstige Grundstückseinrichtungen	39 465,66						39 500,00
	Einzahlungen - Finanzierung - Mittelaufbringung	39 465,66	0,00	0,00	0,00	0,00	0,00	39 500,00
	Mittel aus Geldfluss aus der operativen Gebarung	39 465,66	0,00	0,00	0,00	0,00	0,00	39 500,00
6/817000+829910	Zuführung aus der operativen Gebarung	39 465,66						39 500,00
	Bedarfszuweisungen/KTZ	0,00	0,00	0,00	0,00	0,00	0,00	0,00
	Haushaltsrücklagen/Zahlungsmittelreserven	0,00	0,00	0,00	0,00	0,00	0,00	0,00
	Sonstige Kapitaltransfers und Subventionen	0,00	0,00	0,00	0,00	0,00	0,00	0,00
	Darlehen	0,00	0,00	0,00	0,00	0,00	0,00	0,00
	Finanzierungsleasing	0,00	0,00	0,00	0,00	0,00	0,00	0,00
	Veräußerung langfristiges Vermögen und sonstiges	0,00	0,00	0,00	0,00	0,00	0,00	0,00
Finanzierungsergebnis 1000094		0,00	0,00	0,00	0,00	0,00	0,00	0,00
	<i>inklusive Vorjahre (gerundet)</i>		0,00	0,00	0,00	0,00	0,00	

1. Nachtragsvoranschlag 2022

Nachweis der Investitionstätigkeit

Stadtgemeinde Bad Vöslau

Vorhaben	Vorhabensbezeichnung	RA Vorjahre	VA 2022	Plan 2023	Plan 2024	Plan 2025	Plan 2026	Plan Gesamt (gerundet)
Konto	Bezeichnung							
1000128	Parkdeck (2020 bis 2030)							
	Auszahlungen - Investitionen - Mittelverwendung	5 673,00	7 800,00	1 432 200,00	0,00	0,00	0,00	1 445 700,00
	Anschaffungs- oder Herstellungskosten	5 673,00	7 800,00	1 432 200,00	0,00	0,00	0,00	1 445 700,00
5/839000-010000	Baukosten	5 673,00	7 800,00	1 432 200,00				1 445 700,00
	Einzahlungen - Finanzierung - Mittelaufbringung	5 673,00	7 800,00	1 432 200,00	0,00	0,00	0,00	1 445 700,00
	Mittel aus Geldfluss aus der operativen Gebarung	5 673,00	7 800,00	0,00	0,00	0,00	0,00	13 500,00
6/839000+829910	Zuführung aus der operativen Gebarung	5 673,00	7 800,00					13 500,00
	Bedarfszuweisungen/KTZ	0,00	0,00	100 000,00	0,00	0,00	0,00	100 000,00
6/839000+301000	NAFES-Förderung			100 000,00				100 000,00
	Haushaltsrücklagen/Zahlungsmittelreserven	0,00	0,00	0,00	0,00	0,00	0,00	0,00
	Sonstige Kapitaltransfers und Subventionen	0,00	0,00	0,00	0,00	0,00	0,00	0,00
	Darlehen	0,00	0,00	1 332 200,00	0,00	0,00	0,00	1 332 200,00
45634/122	Parkdeck			1 332 200,00				1 332 200,00
	Finanzierungsleasing	0,00	0,00	0,00	0,00	0,00	0,00	0,00
	Veräußerung langfristiges Vermögen und sonstiges	0,00	0,00	0,00	0,00	0,00	0,00	0,00
Finanzierungsergebnis 1000128		0,00	0,00	0,00	0,00	0,00	0,00	0,00
	<i>inklusive Vorjahre (gerundet)</i>		0,00	0,00	0,00	0,00	0,00	

1. Nachtragsvoranschlag 2022

Nachweis der Investitionstätigkeit

Stadtgemeinde Bad Vöslau

Vorhaben	Vorhabensbezeichnung	RA Vorjahre	VA 2022	Plan 2023	Plan 2024	Plan 2025	Plan 2026	Plan Gesamt (gerundet)
Konto	Bezeichnung							
1000026	Grundtransaktionen (1995 bis 2099)							
	Auszahlungen - Investitionen - Mittelverwendung	96 304,89	3 747 600,00	220 000,00	220 000,00	220 000,00	0,00	4 503 900,00
	Anschaffungs- oder Herstellungskosten	96 304,89	3 747 600,00	220 000,00	220 000,00	220 000,00	0,00	4 503 900,00
5/840000-000000	Bebaute Grundstücke		150 000,00	100 000,00	100 000,00	100 000,00		450 000,00
5/840000-001000	Unbebaute Grundstücke	96 094,89	150 000,00	100 000,00	100 000,00	100 000,00		546 100,00
5/840000-710000	ImmoEst	210,00	347 600,00	20 000,00	20 000,00	20 000,00		407 800,00
5/840000-795001	Zuweisung an allgemeine Haushaltsrücklagen		3 100 000,00					3 100 000,00
	Einzahlungen - Finanzierung - Mittelaufbringung	98 953,12	3 745 000,00	220 000,00	220 000,00	220 000,00	0,00	4 504 000,00
	Mittel aus Geldfluss aus der operativen Gebarung	11 144,00	0,00	220 000,00	220 000,00	220 000,00	0,00	671 100,00
6/840000+001000	Unbebaute Grundstücke	11 000,00		220 000,00	220 000,00	220 000,00		671 000,00
6/840000+829910	Zuführung aus der operativen Gebarung	144,00						100,00
	Bedarfszuweisungen/KTZ	0,00	0,00	0,00	0,00	0,00	0,00	0,00
	Haushaltsrücklagen/Zahlungsmittelreserven	87 809,12	0,00	0,00	0,00	0,00	0,00	87 800,00
6/840000+895000	Entnahmen von allgemeinen Haushaltsrücklagen	87 809,12						87 800,00
	Sonstige Kapitaltransfers und Subventionen	0,00	0,00	0,00	0,00	0,00	0,00	0,00
	Darlehen	0,00	0,00	0,00	0,00	0,00	0,00	0,00
	Finanzierungsleasing	0,00	0,00	0,00	0,00	0,00	0,00	0,00
	Veräußerung langfristiges Vermögen und sonstiges	0,00	3 745 000,00	0,00	0,00	0,00	0,00	3 745 000,00
6/840000+801000	Veräußerungen von Grundstücken und Grundstückseinrichtungen		3 745 000,00					3 745 000,00
Finanzierungsergebnis 1000026		2 648,23	-2 600,00	0,00	0,00	0,00	0,00	0,00
	<i>inklusive Vorjahre (gerundet)</i>		0,00	0,00	0,00	0,00	0,00	

1. Nachtragsvoranschlag 2022

Nachweis der Investitionstätigkeit

Stadtgemeinde Bad Vöslau

Vorhaben	Vorhabensbezeichnung	RA Vorjahre	VA 2022	Plan 2023	Plan 2024	Plan 2025	Plan 2026	Plan Gesamt (gerundet)
Konto	Bezeichnung							
1000125	Betriebsgebiet neu (2018 bis 2099)							
	Auszahlungen - Investitionen - Mittelverwendung	1 560,00	0,00	0,00	0,00	0,00	0,00	1 600,00
	Anschaffungs- oder Herstellungskosten	1 560,00	0,00	0,00	0,00	0,00	0,00	1 600,00
5/840300-728000	Planung und Baureifmachung	1 560,00						1 600,00
	Einzahlungen - Finanzierung - Mittelaufbringung	1 560,00	0,00	0,00	0,00	0,00	0,00	1 600,00
	Mittel aus Geldfluss aus der operativen Gebarung	1 560,00	0,00	0,00	0,00	0,00	0,00	1 600,00
6/840300+829910	Zuführung aus der operativen Gebarung	1 560,00						1 600,00
	Bedarfszuweisungen/KTZ	0,00	0,00	0,00	0,00	0,00	0,00	0,00
	Haushaltsrücklagen/Zahlungsmittelreserven	0,00	0,00	0,00	0,00	0,00	0,00	0,00
	Sonstige Kapitaltransfers und Subventionen	0,00	0,00	0,00	0,00	0,00	0,00	0,00
	Darlehen	0,00	0,00	0,00	0,00	0,00	0,00	0,00
	Finanzierungsleasing	0,00	0,00	0,00	0,00	0,00	0,00	0,00
	Veräußerung langfristiges Vermögen und sonstiges	0,00	0,00	0,00	0,00	0,00	0,00	0,00
Finanzierungsergebnis 1000125		0,00	0,00	0,00	0,00	0,00	0,00	0,00
	<i>inklusive Vorjahre (gerundet)</i>		0,00	0,00	0,00	0,00	0,00	

1. Nachtragsvoranschlag 2022

Nachweis der Investitionstätigkeit

Stadtgemeinde Bad Vöslau

Vorhaben	Vorhabensbezeichnung		RA Vorjahre	VA 2022	Plan 2023	Plan 2024	Plan 2025	Plan 2026	Plan Gesamt (gerundet)
Konto	Bezeichnung								
1000023	Kanalisierung (1995 bis 2099)								
	Auszahlungen - Investitionen - Mittelverwendung		1 511 854,65	1 300 000,00	1 300 200,00	1 300 200,00	1 300 000,00	1 300 000,00	8 012 300,00
	Anschaffungs- oder Herstellungskosten		1 511 854,65	1 300 000,00	1 300 200,00	1 300 200,00	1 300 000,00	1 300 000,00	8 012 300,00
5/851000-004000	Fakalkanal Baukosten		1 443 373,54	1 300 000,00	1 300 000,00	1 300 000,00	1 300 000,00	1 300 000,00	7 943 400,00
5/851000-650100	Zinsen für Darlehen		333,41		200,00	200,00			700,00
5/851200-060000	Im Bau befindliche Grundstückseinrichtungen		68 147,70						68 100,00
	Einzahlungen - Finanzierung - Mittelaufbringung		1 576 699,62	1 300 000,00	1 300 000,00	1 300 000,00	1 300 000,00	1 300 000,00	8 076 700,00
	Mittel aus Geldfluss aus der operativen Gebarung		1 576 366,21	1 097 500,00	1 300 000,00	1 300 000,00	1 300 000,00	1 300 000,00	7 873 900,00
6/851000+829910	Zuführung OH / AOH		1 576 366,21	1 097 500,00	1 300 000,00	1 300 000,00	1 300 000,00	1 300 000,00	7 873 900,00
	Bedarfszuweisungen/KTZ		0,00	0,00	0,00	0,00	0,00	0,00	0,00
	Haushaltsrücklagen/Zahlungsmittelreserven		0,00	202 500,00	0,00	0,00	0,00	0,00	202 500,00
2/851000+894001	Entnahmen von zweckgebundenen Haushaltsrücklagen			202 500,00					202 500,00
	Sonstige Kapitaltransfers und Subventionen		0,00	0,00	0,00	0,00	0,00	0,00	0,00
	Darlehen		333,41	0,00	0,00	0,00	0,00	0,00	300,00
45639/101	Landesdarlehen		333,41						300,00
	Finanzierungsleasing		0,00	0,00	0,00	0,00	0,00	0,00	0,00
	Veräußerung langfristiges Vermögen und sonstiges		0,00	0,00	0,00	0,00	0,00	0,00	0,00
Finanzierungsergebnis 1000023			64 844,97	0,00	-200,00	-200,00	0,00	0,00	64 400,00
			<i>inklusive Vorjahre (gerundet)</i>	64 800,00	64 600,00	64 400,00	64 400,00	64 400,00	

1. Nachtragsvoranschlag 2022

Nachweis der Investitionstätigkeit

Stadtgemeinde Bad Vöslau

Vorhaben	Vorhabensbezeichnung	RA Vorjahre	VA 2022	Plan 2023	Plan 2024	Plan 2025	Plan 2026	Plan Gesamt (gerundet)
Konto	Bezeichnung							
1000049	Reihenhausanlage Rudolf Schön-Gasse (2004 bis 2099)							
	Auszahlungen - Investitionen - Mittelverwendung	1 433 372,59	0,00	0,00	0,00	0,00	0,00	1 433 400,00
	Anschaffungs- oder Herstellungskosten	1 433 372,59	0,00	0,00	0,00	0,00	0,00	1 433 400,00
5/853700-344200	Darlehenstilgung WBF 11 RH	499 071,84						499 100,00
5/853700-346200	Darlehenstilgung 11 RH	909 083,25						909 100,00
5/853700-729910	Zuführung für investive Gebarung	25 217,50						25 200,00
	Einzahlungen - Finanzierung - Mittelaufbringung	1 433 372,59	0,00	0,00	0,00	0,00	0,00	1 433 400,00
	Mittel aus Geldfluss aus der operativen Gebarung	1 408 155,09	0,00	0,00	0,00	0,00	0,00	1 408 200,00
6/853700+010000	Verkaufserlöse Gebäude	1 408 155,09						1 408 200,00
	Bedarfszuweisungen/KTZ	0,00	0,00	0,00	0,00	0,00	0,00	0,00
	Haushaltsrücklagen/Zahlungsmittelreserven	0,00	0,00	0,00	0,00	0,00	0,00	0,00
	Sonstige Kapitaltransfers und Subventionen	0,00	0,00	0,00	0,00	0,00	0,00	0,00
	Darlehen	25 217,50	0,00	0,00	0,00	0,00	0,00	25 200,00
45640/115	gefördertes Darlehen - R.Schön-G 11 RH	25 217,50						25 200,00
	Finanzierungsleasing	0,00	0,00	0,00	0,00	0,00	0,00	0,00
	Veräußerung langfristiges Vermögen und sonstiges	0,00	0,00	0,00	0,00	0,00	0,00	0,00
Finanzierungsergebnis 1000049		0,00	0,00	0,00	0,00	0,00	0,00	0,00
	<i>inklusive Vorjahre (gerundet)</i>		0,00	0,00	0,00	0,00	0,00	

1. Nachtragsvoranschlag 2022

Nachweis der Investitionstätigkeit

Stadtgemeinde Bad Vöslau

Vorhaben	Vorhabensbezeichnung		RA Vorjahre	VA 2022	Plan 2023	Plan 2024	Plan 2025	Plan 2026	Plan Gesamt (gerundet)
Konto	Bezeichnung								
1899000	Betriebstankstelle (2021 bis 2025)								
	Auszahlungen - Investitionen - Mittelverwendung		0,00	422 500,00	313 000,00	70 000,00	0,00	0,00	805 500,00
	Anschaffungs- oder Herstellungskosten		0,00	422 500,00	313 000,00	70 000,00	0,00	0,00	805 500,00
	5/899400-010000	Gebäude und Bauten		192 500,00	313 000,00	70 000,00			575 500,00
	5/899400-042000	Amts-, Betriebs- und Geschäftsausstattung		230 000,00					230 000,00
	Einzahlungen - Finanzierung - Mittelaufbringung		0,00	422 500,00	313 000,00	70 000,00	0,00	0,00	805 500,00
	Mittel aus Geldfluss aus der operativen Gebarung		0,00	0,00	0,00	0,00	0,00	0,00	0,00
	Bedarfszuweisungen/KTZ		0,00	0,00	0,00	0,00	0,00	0,00	0,00
	Haushaltsrücklagen/Zahlungsmittelreserven		0,00	0,00	218 600,00	70 000,00	0,00	0,00	288 600,00
	6/899400+895001	Entnahmen von allgemeinen Haushaltsrücklagen			218 600,00	70 000,00			288 600,00
	Sonstige Kapitaltransfers und Subventionen		0,00	94 400,00	94 400,00	0,00	0,00	0,00	188 800,00
	6/899400+862100	Transfers Kottlingbrunn		65 700,00	65 700,00				131 400,00
	6/899400+862200	Transfers Sooß		18 500,00	18 500,00				37 000,00
	6/899400+862300	Transfers AWA		10 200,00	10 200,00				20 400,00
	Darlehen		0,00	328 100,00	0,00	0,00	0,00	0,00	328 100,00
	45634/132	Betriebstankstelle		328 100,00					328 100,00
	Finanzierungsleasing		0,00	0,00	0,00	0,00	0,00	0,00	0,00
	Veräußerung langfristiges Vermögen und sonstiges		0,00	0,00	0,00	0,00	0,00	0,00	0,00
Finanzierungsergebnis 1899000			0,00	0,00	0,00	0,00	0,00	0,00	0,00
			<i>inklusive Vorjahre (gerundet)</i>	0,00	0,00	0,00	0,00	0,00	

1. Nachtragsvoranschlag 2022

Stadtgemeinde Bad Vöslau

Nachweis der Investitionstätigkeit

Salden Finanzierungsergebnisse		RA Vorjahre	VA 2022	Plan 2023	Plan 2024	Plan 2025	Plan 2026	Plan Gesamt (gerundet)
1000103	Kindergarten Brunnngasse (2020 bis 2030)							
	Auszahlungen - Investitionen - Mittelverwendung	150 648,08	747 300,00	0,00	0,00	0,00	0,00	897 900,00
	Einzahlungen - Finanzierung - Mittelherkunft	372 212,86	525 700,00	0,00	0,00	0,00	0,00	897 900,00
		221 564,78	-221 600,00	0,00	0,00	0,00	0,00	0,00
	<i>inklusive Vorjahre (gerundet)</i>		0,00	0,00	0,00	0,00	0,00	
1240800	Erweiterung Krabbelstube (2022 bis 2022)							
	Auszahlungen - Investitionen - Mittelverwendung	0,00	125 000,00	0,00	0,00	0,00	0,00	125 000,00
	Einzahlungen - Finanzierung - Mittelherkunft	0,00	125 000,00	0,00	0,00	0,00	0,00	125 000,00
		0,00	0,00	0,00	0,00	0,00	0,00	0,00
	<i>inklusive Vorjahre (gerundet)</i>		0,00	0,00	0,00	0,00	0,00	
1000061	FF Gainfarn (2007 bis 2099)							
	Auszahlungen - Investitionen - Mittelverwendung	321 369,10	0,00	0,00	0,00	0,00	0,00	321 400,00
	Einzahlungen - Finanzierung - Mittelherkunft	321 369,10	0,00	0,00	0,00	0,00	0,00	321 400,00
		0,00	0,00	0,00	0,00	0,00	0,00	0,00
	<i>inklusive Vorjahre (gerundet)</i>		0,00	0,00	0,00	0,00	0,00	
1126000	Stromtankstelle (2019 bis 2099)							
	Auszahlungen - Investitionen - Mittelverwendung	0,00	22 000,00	0,00	0,00	0,00	0,00	22 000,00
	Einzahlungen - Finanzierung - Mittelherkunft	0,00	22 000,00	0,00	0,00	0,00	0,00	22 000,00
		0,00	0,00	0,00	0,00	0,00	0,00	0,00
	<i>inklusive Vorjahre (gerundet)</i>		0,00	0,00	0,00	0,00	0,00	
1000032	Musikschule (2019 bis 2099)							
	Auszahlungen - Investitionen - Mittelverwendung	1 019 230,75	6 500 000,00	6 050 000,00	490 000,00	0,00	0,00	14 059 200,00
	Einzahlungen - Finanzierung - Mittelherkunft	1 019 230,75	6 500 000,00	5 850 000,00	310 000,00	0,00	0,00	13 679 200,00
		0,00	0,00	-200 000,00	-180 000,00	0,00	0,00	-380 000,00
	<i>inklusive Vorjahre (gerundet)</i>		0,00	-200 000,00	-380 000,00	-380 000,00	-380 000,00	
1000002	Fuhrpark (1990 bis 2099)							
	Auszahlungen - Investitionen - Mittelverwendung	483 214,01	40 000,00	0,00	0,00	0,00	0,00	523 200,00
	Einzahlungen - Finanzierung - Mittelherkunft	483 214,01	40 000,00	0,00	0,00	0,00	0,00	523 200,00
		0,00	0,00	0,00	0,00	0,00	0,00	0,00
	<i>inklusive Vorjahre (gerundet)</i>		0,00	0,00	0,00	0,00	0,00	
1000003	Fuhrpark Müllbeseitigung (2022 bis 2022)							
	Auszahlungen - Investitionen - Mittelverwendung	0,00	210 000,00	0,00	0,00	0,00	0,00	210 000,00
	Einzahlungen - Finanzierung - Mittelherkunft	0,00	210 000,00	0,00	0,00	0,00	0,00	210 000,00
		0,00	0,00	0,00	0,00	0,00	0,00	0,00
	<i>inklusive Vorjahre (gerundet)</i>		0,00	0,00	0,00	0,00	0,00	

1. Nachtragsvoranschlag 2022

Nachweis der Investitionstätigkeit

Stadtgemeinde Bad Vöslau

Salden Finanzierungsergebnisse		RA Vorjahre	VA 2022	Plan 2023	Plan 2024	Plan 2025	Plan 2026	Plan Gesamt (gerundet)
1000087	Denkmalpflege und Kulturgut (2011 bis 2023)							
	Auszahlungen - Investitionen - Mittelverwendung	165 505,62	150 000,00	0,00	0,00	0,00	0,00	315 500,00
	Einzahlungen - Finanzierung - Mittelherkunft	165 505,62	150 000,00	0,00	0,00	0,00	0,00	315 500,00
		0,00	0,00	0,00	0,00	0,00	0,00	0,00
	<i>inklusive Vorjahre (gerundet)</i>		0,00	0,00	0,00	0,00	0,00	
1000122	Rotes Kreuz (2018 bis 2099)							
	Auszahlungen - Investitionen - Mittelverwendung	758 464,31	0,00	0,00	0,00	0,00	0,00	758 500,00
	Einzahlungen - Finanzierung - Mittelherkunft	758 464,31	0,00	0,00	0,00	0,00	0,00	758 500,00
		0,00	0,00	0,00	0,00	0,00	0,00	0,00
	<i>inklusive Vorjahre (gerundet)</i>		0,00	0,00	0,00	0,00	0,00	
1000017	Straßenausbau (1995 bis 2099)							
	Auszahlungen - Investitionen - Mittelverwendung	925 671,12	1 340 800,00	600 000,00	150 000,00	150 000,00	0,00	3 166 500,00
	Einzahlungen - Finanzierung - Mittelherkunft	966 460,84	1 300 000,00	600 000,00	150 000,00	150 000,00	0,00	3 166 500,00
		40 789,72	-40 800,00	0,00	0,00	0,00	0,00	0,00
	<i>inklusive Vorjahre (gerundet)</i>		0,00	0,00	0,00	0,00	0,00	
1000035	VS-Vöslau Erweiterung (2020 bis 2024)							
	Auszahlungen - Investitionen - Mittelverwendung	53 068,44	425 000,00	3 700 000,00	2 600 000,00	0,00	0,00	6 778 100,00
	Einzahlungen - Finanzierung - Mittelherkunft	53 068,44	425 000,00	2 800 000,00	3 500 000,00	0,00	0,00	6 778 100,00
		0,00	0,00	-900 000,00	900 000,00	0,00	0,00	0,00
	<i>inklusive Vorjahre (gerundet)</i>		0,00	-900 000,00	0,00	0,00	0,00	
1000073	VS Gainfarn Erweiterung (2020 bis 2022)							
	Auszahlungen - Investitionen - Mittelverwendung	523 452,81	870 700,00	0,00	0,00	0,00	0,00	1 394 200,00
	Einzahlungen - Finanzierung - Mittelherkunft	607 828,36	786 300,00	0,00	0,00	0,00	0,00	1 394 100,00
		84 375,55	-84 400,00	0,00	0,00	0,00	0,00	0,00
	<i>inklusive Vorjahre (gerundet)</i>		0,00	0,00	0,00	0,00	0,00	
1815700	Zentrum Park (2021 bis 2025)							
	Auszahlungen - Investitionen - Mittelverwendung	800 409,29	0,00	0,00	0,00	0,00	0,00	800 400,00
	Einzahlungen - Finanzierung - Mittelherkunft	800 409,29	0,00	0,00	0,00	0,00	0,00	800 400,00
		0,00	0,00	0,00	0,00	0,00	0,00	0,00
	<i>inklusive Vorjahre (gerundet)</i>		0,00	0,00	0,00	0,00	0,00	
1000058	Öffentliche Beleuchtung (2005 bis 2099)							
	Auszahlungen - Investitionen - Mittelverwendung	143 178,53	180 000,00	45 000,00	45 000,00	45 000,00	45 000,00	503 200,00
	Einzahlungen - Finanzierung - Mittelherkunft	143 178,53	180 000,00	45 000,00	45 000,00	45 000,00	45 000,00	503 200,00
		0,00	0,00	0,00	0,00	0,00	0,00	0,00
	<i>inklusive Vorjahre (gerundet)</i>		0,00	0,00	0,00	0,00	0,00	

1. Nachtragsvoranschlag 2022

Stadtgemeinde Bad Vöslau

Nachweis der Investitionstätigkeit

Salden Finanzierungsergebnisse		RA Vorjahre	VA 2022	Plan 2023	Plan 2024	Plan 2025	Plan 2026	Plan Gesamt (gerundet)
1000094	Friedhof (2013 bis 2099)							
	Auszahlungen - Investitionen - Mittelverwendung	39 465,66	0,00	0,00	0,00	0,00	0,00	39 500,00
	Einzahlungen - Finanzierung - Mittelherkunft	39 465,66	0,00	0,00	0,00	0,00	0,00	39 500,00
		0,00	0,00	0,00	0,00	0,00	0,00	0,00
	<i>inklusive Vorjahre (gerundet)</i>		0,00	0,00	0,00	0,00	0,00	
1000128	Parkdeck (2020 bis 2030)							
	Auszahlungen - Investitionen - Mittelverwendung	5 673,00	7 800,00	1 432 200,00	0,00	0,00	0,00	1 445 700,00
	Einzahlungen - Finanzierung - Mittelherkunft	5 673,00	7 800,00	1 432 200,00	0,00	0,00	0,00	1 445 700,00
		0,00	0,00	0,00	0,00	0,00	0,00	0,00
	<i>inklusive Vorjahre (gerundet)</i>		0,00	0,00	0,00	0,00	0,00	
1000026	Grundtransaktionen (1995 bis 2099)							
	Auszahlungen - Investitionen - Mittelverwendung	96 304,89	3 747 600,00	220 000,00	220 000,00	220 000,00	0,00	4 503 900,00
	Einzahlungen - Finanzierung - Mittelherkunft	98 953,12	3 745 000,00	220 000,00	220 000,00	220 000,00	0,00	4 504 000,00
		2 648,23	-2 600,00	0,00	0,00	0,00	0,00	0,00
	<i>inklusive Vorjahre (gerundet)</i>		0,00	0,00	0,00	0,00	0,00	
1000125	Betriebsgebiet neu (2018 bis 2099)							
	Auszahlungen - Investitionen - Mittelverwendung	1 560,00	0,00	0,00	0,00	0,00	0,00	1 600,00
	Einzahlungen - Finanzierung - Mittelherkunft	1 560,00	0,00	0,00	0,00	0,00	0,00	1 600,00
		0,00	0,00	0,00	0,00	0,00	0,00	0,00
	<i>inklusive Vorjahre (gerundet)</i>		0,00	0,00	0,00	0,00	0,00	
1000023	Kanalisierung (1995 bis 2099)							
	Auszahlungen - Investitionen - Mittelverwendung	1 511 854,65	1 300 000,00	1 300 200,00	1 300 200,00	1 300 000,00	1 300 000,00	8 012 300,00
	Einzahlungen - Finanzierung - Mittelherkunft	1 576 699,62	1 300 000,00	1 300 000,00	1 300 000,00	1 300 000,00	1 300 000,00	8 076 700,00
		64 844,97	0,00	-200,00	-200,00	0,00	0,00	64 400,00
	<i>inklusive Vorjahre (gerundet)</i>		64 800,00	64 600,00	64 400,00	64 400,00	64 400,00	
1000049	Reihenhausanlage Rudolf Schön-Gasse (2004 bis							
	Auszahlungen - Investitionen - Mittelverwendung	1 433 372,59	0,00	0,00	0,00	0,00	0,00	1 433 400,00
	Einzahlungen - Finanzierung - Mittelherkunft	1 433 372,59	0,00	0,00	0,00	0,00	0,00	1 433 400,00
		0,00	0,00	0,00	0,00	0,00	0,00	0,00
	<i>inklusive Vorjahre (gerundet)</i>		0,00	0,00	0,00	0,00	0,00	

1. Nachtragsvoranschlag 2022

Stadtgemeinde Bad Vöslau

Nachweis der Investitionstätigkeit

Salden Finanzierungsergebnisse		RA Vorjahre	VA 2022	Plan 2023	Plan 2024	Plan 2025	Plan 2026	Plan Gesamt (gerundet)
1899000	Betriebstankstelle (2021 bis 2025)							
	Auszahlungen - Investitionen - Mittelverwendung	0,00	422 500,00	313 000,00	70 000,00	0,00	0,00	805 500,00
	Einzahlungen - Finanzierung - Mittelherkunft	0,00	422 500,00	313 000,00	70 000,00	0,00	0,00	805 500,00
		0,00	0,00	0,00	0,00	0,00	0,00	0,00
	<i>inklusive Vorjahre (gerundet)</i>		0,00	0,00	0,00	0,00	0,00	
Saldo Investive Einzelvorhaben		414 223,25	-349 400,00	-1 100 200,00	719 800,00	0,00	0,00	-315 600,00
	<i>inklusive Vorjahre (gerundet)</i>		64 800,00	-1 035 400,00	-315 600,00	-315 600,00	-315 600,00	
2200000	Sonstige Anschaffungen (2020 bis 2099)							
	Auszahlungen - Investitionen - Mittelverwendung	405 722,21	659 400,00	184 000,00	145 100,00	145 100,00	145 100,00	1 684 400,00
	Einzahlungen - Finanzierung - Mittelherkunft	12 500,00	1 000,00	1 000,00	1 000,00	1 000,00	1 000,00	17 500,00
		-393 222,21	-658 400,00	-183 000,00	-144 100,00	-144 100,00	-144 100,00	-1 666 900,00
	<i>inklusive Vorjahre (gerundet)</i>		-1 051 600,00	-1 234 600,00	-1 378 700,00	-1 522 800,00	-1 666 900,00	
Saldo Sonstige Investitionen		-393 222,21	-658 400,00	-183 000,00	-144 100,00	-144 100,00	-144 100,00	-1 666 900,00
	<i>inklusive Vorjahre (gerundet)</i>		-1 051 600,00	-1 234 600,00	-1 378 700,00	-1 522 800,00	-1 666 900,00	
Saldo der gesamten Investitionstätigkeit		21 001,04	-1 007 800,00	-1 283 200,00	575 700,00	-144 100,00	-144 100,00	-1 982 500,00
	<i>inklusive Vorjahre (gerundet)</i>		-986 800,00	-2 270 000,00	-1 694 300,00	-1 838 400,00	-1 982 500,00	

Personaldaten iSd ÖStp (Anlage 4)

Gruppe 1 - gesamt	Dienstverhältnis zu Gemeinde, dienstleistend in einer Dienststelle, bezahlt aus dem Budget		Personalaufwendungen, Aktive, betriebsmäßige Darstellung exklusive Ausgliederungen				
	Köpfe	VBÄ	davon melden Gemeinden optional				gesamt
Bezüge (L und G: Unterklasse 50-55)			Nebengebühren (L und G: Gruppen 564-569)	Dienstgeberbeiträge (L und G: Unterklasse 58)	Weitere Aufwendungen	Kontenklasse 5	
BeamtInnen	1,0	1,0	37 400,00				
Vertragsbedienstete	149,0	128,2	5 684 500,00				
KV-Bedienstete (Kollektivvertrag)			0,00				
Summe	150,0	129,2	5 721 900,00	678 400,00	1 573 300,00	259 600,00	8 233 200,00
darunter (Teilmengen der Gruppe 1)							
MusikschullehrerInnen	25,0	13,1					
KindergärtnerInnen und							
Bedienstete nicht-ausgliederter Krankenanstalten							
Gruppe 1a - Ausbildungsverhältnisse (insb. Lehrlinge)							

Gruppe 2 - gesamt	Dienstverhältnis zur Gemeinde, dienstleistend bei sonstigem Rechtsträger, bezahlt aus dem Budget		Personalaufwendungen, Aktive, Ausgliederter				
	Köpfe	VBÄ	davon melden Gemeinden optional				gesamt
Bezüge (L und G: Unterklasse 50-55)			Nebengebühren (L und G: Gruppen 564-569)	Dienstgeberbeiträge (L und G: Unterklasse 58)	Weitere Aufwendungen	Kontenklasse 5	
BeamtInnen							
Vertragsbedienstete							
Summe	0,0	0,0					

Gruppe 3 - gesamt	Dienstverhältnis zur Gemeinde, dienstleistend bei sonstigem Rechtsträger, bezahlt aus dem Budget		Personalaufwendungen, Aktive, Ausgegliederte				
	Köpfe	VBÄ	davon melden Gemeinden optional				gesamt
Bezüge (L und G: Unterklasse 50-55)			Nebengebühren (L und G: Gruppen 564-569)	Dienstgeberbeiträge (L und G: Unterklasse 58)	Weitere Aufwendungen	Kontenklasse 5	
BeamtInnen							
Vertragsbedienstete	16,0	15,8					
Summe	16,0	15,8					

Gruppe 3 - nach Rechnungsträger		Köpfe	VBÄ
Einheit: VB			
Refundierung des Personalaufwandes? Ja/Nein	Ja		
Anzahl Bedienstete		16,0	15,8

BeamtInnen-PensionistInnen zum 31.12.2022			
	Anzahl	Ø-Pensionshöhe /Mt. ¹⁾	
RuhegenussbezieherInnen	4,0	3 490,0	
Hinterbliebene ²⁾	4,0	2 263,0	
Neue RuhegenussbezieherInnen im Bezugsjahr 2022			
	Anzahl	Ø-Pensionsantrittsalter	Ø-Pensionshöhe /Mt. ¹⁾
Alterspension ³⁾			
Dienstunfähigkeit ⁴⁾			
vorzeitige Pensionierung mit Abschlag ⁵⁾	1,0	63,0	9 500,0
vorzeitige Pensionierung ohne Abschlag ⁶⁾			
Pensionierungen gesamt	0,0	0,0	0,0
<p>1) Durchschnittspension im Dezember laut Personalstatistik-Festlegungen ohne Sonderzahlungen, ohne Pflegegeld und ohne sonstige Transferleistungen; brutto</p> <p>2) Witwen-, Witwer-, Waisenversorgungsbezüge und vergleichbare Leistungen</p> <p>3) Ruhebezüge aufgrund einer Ruhestandsversetzung durch Erklärung iSd § 15 iVm § 236c Abs. 1 BDG 1979, eines Übertritts in den Ruhestand oder einer vergleichbaren Regelung</p> <p>4) Ruhebezüge aufgrund einer Ruhestandsversetzung wegen dauernder Dienstunfähigkeit</p> <p>5) Ruhebezüge aufgrund einer Ruhestandsversetzung vor dem Mindestalter für eine Ruhestandsversetzung durch Erklärung iSd Z 3, die eine Minderung der Bemessungsgrundlage bewirkt (z.B. § 207n BDG 1979)</p> <p>6) Ruhebezüge aufgrund einer Ruhestandsversetzung vor dem Mindestalter für eine Ruhestandsversetzung durch Erklärung iSd Z 3, die keine Minderung der Bemessungsgrundlage bewirkt (z.B. § 207n BDG 1979)</p>			
Pensionsausgaben für das Bezugsjahr 2022			
Summe	12 100,00		

Nachweis über Transferzahlungen (Anlage 6a)

1. Nachtragsvoranschlag 2022

Stadtgemeinde Bad Vöslau

Nachweis über Transferzahlungen (Anlage 6a)

Haushaltskonto	Bezeichnung Ansatz	Bezeichnung Post	Summe Einzahlungen	Summe Auszahlungen
Transferzahlungen von/an Bund, Bundesfonds, Bundeskammern				
Gesamtsumme Transferzahlungen von/an Bund, Bundesfonds, Bundeskammern			0,00	0,00
Summe Kapitaltransfers			0,00	0,00
Summe Laufende Transfers			0,00	0,00
Transferzahlungen von/an Länder, Landesfonds, Landesammern				
Gesamtsumme Transferzahlungen von/an Länder, Landesfonds, Landesammern			796 300,00	2 582 500,00
Summe Kapitaltransfers			0,00	0,00
Summe Laufende Transfers			796 300,00	2 582 500,00
2/211000+861000	Volksschulen	Zinsenzuschuss	2 000,00	
2/211000+861030	Volksschulen	Förderung Tagesheim	54 000,00	
2/211100+861000	Volksschule Gainfarn	Zinsenzuschuss	700,00	
2/211100+861030	Volksschule Gainfarn	Förderung Tagesheim	36 000,00	
2/211100+861100	Volksschule Gainfarn	Landesförderung	2 000,00	
2/212000+861030	Neue Sportmittelschule	Förderung Tagesheim	9 000,00	
2/212000+861100	Neue Sportmittelschule	Zinsenzuschuss	4 200,00	
2/213000+861000	Kreatives Lernzentrum	Förderung Land NÖ	2 000,00	
2/213000+861030	Kreatives Lernzentrum	Förderung Tagesheim	9 000,00	
2/240100+861100	Kindergarten Schloss	Zinsenzuschuss	46 600,00	
2/240700+861100	Kindergarten Sonnenblumenweg	Zinsenzuschuss	7 100,00	
2/240800+861000	Krabbelstube	Personalkostenförderung Land NÖ	38 000,00	
2/240800+861100	Krabbelstube	Zinsenzuschuss	12 800,00	
2/263100+861100	Dreifachturnhalle	Zinsenzuschuss	2 300,00	
2/263200+861100	Gymnasium Turnhalle	Zinsenzuschuss	1 900,00	
2/320000+861000	Ausbildung in Musik und darstellend Kunst	Förderung Land NÖ	378 000,00	
2/429000+861000	Sonstige Einrichtungen und Maßnahmen	Förderung Land NÖ	3 000,00	
2/439000+861000	Sonstige Einrichtungen und Maßnahmen	Förderung Land NÖ	1 000,00	
2/771000+861000	Maßnahmen zur Förderung des Fremdenverkehrs	Förderung Land NÖ	100,00	
2/851000+861100	Abwasserbeseitigung	Förderung Kanalkataster	3 000,00	
6/612100+871000	Straßenbau	Bedarfszuweisung	150 000,00	
6/816000+871000	Öffentliche Beleuchtung und öffentl Uhren	Bedarfszuweisung	30 000,00	
6/816000+871100	Öffentliche Beleuchtung und öffentl Uhren	Bedarfszuweisung Energiesparmaßnahm	3 600,00	
1/419000-751000	Sonstige Einrichtungen und Maßnahmen	Sozialhilfe-Wohnsitzgemeindebeitrag		89 000,00
1/419000-751100	Sonstige Einrichtungen und Maßnahmen	Sozialhilfeverbandsumlage		2 042 000,00
1/439000-751000	Sonstige Einrichtungen und Maßnahmen	Jugendwohlfahrtsumlage		390 000,00
1/510000-751000	Medizinische Bereichsversorgung	gemeindeärztlicher Dienst		43 500,00
1/640000-751400	Einrichtungen u. Maßnahmen nach der Straßenverkehrsverordnung	Kostenbeiträge Ampelanlagen		18 000,00

1. Nachtragsvoranschlag 2022

Stadtgemeinde Bad Vöslau

Nachweis über Transferzahlungen (Anlage 6a)

Haushaltskonto	Bezeichnung Ansatz	Bezeichnung Post	Summe Einzahlungen	Summe Auszahlungen
Transferzahlungen von/an Gemeinden, Gemeindeverbände, Gemeindefonds				
Gesamtsumme Transferzahlungen von/an Gemeinden, Gemeindeverbände, Gemeindefonds			400,00	4 189 700,00
Summe Kapitaltransfers			0,00	0,00
Summe Laufende Transfers			400,00	4 189 700,00
2/815000+862000	Park- und Gartenanlagen	Zahlungen von Gemeindeverbänden	400,00	
1/022100-752500	Standesamt Bad Vöslau	Beitrag an Standesamts- und Staatsbürgerschaftsverband		180 800,00
1/080000-752100	Pensionen	Beitrag an Gemeindepensionsverband		377 400,00
1/562000-752000	Sprengelbeiträge	Laufende Transferzahlungen an Gemeindeverbände		3 609 000,00
1/631000-752200	Konkurrenzwässer	Beitrag an Wasserverband		5 000,00
1/920000-752300	Ausschließliche Gemeindeabgaben	Umlage an Abgabeneinhebungsverband		17 500,00
Transferzahlungen von/an Sozialversicherungsträger				
Gesamtsumme Transferzahlungen von/an Sozialversicherungsträger			0,00	0,00
Summe Kapitaltransfers			0,00	0,00
Summe Laufende Transfers			0,00	0,00
Transferzahlungen von/an sonst. Träger des öffentlichen Rechts				
Gesamtsumme Transferzahlungen von/an sonst. Träger des öffentlichen Rechts			0,00	0,00
Summe Kapitaltransfers			0,00	0,00
Summe Laufende Transfers			0,00	0,00
Gesamtsumme			796 700,00	6 772 200,00

Nachweis über Haushaltsrücklagen und
Zahlungsmittelreserven (Anlage 6b)

1. Nachtragsvoranschlag 2022

Stadtgemeinde Bad Vöslau

Nachweis der Rücklagen ohne Innere Darlehen (936)

Haushaltsrücklagen Nr.	Verwendungszweck	Rücklagenstand		Rücklagenstand 31.12.2022	Zahlungsmittelreserven	
		31.12.2021	Zuführungen		Entnahmen	Stand aktuell
8/9990934/00001	Kanalrücklage	3 075 200,00		2 872 700,00	3 140 055,19	ZW 70 294070
8/9990934/00002	Friedhofsrücklage	700,00		700,00	743,87	AT92 4300 0728 9903 0002 ZW 71 294071
8/9990934/00003	Mietrücklage	861 700,00	127 400,00	989 100,00	861 713,70	AT88 4300 0728 9911 0002 ZW 72 294072
8/9990934/00004	Betriebsgebiet-Rücklage	739 100,00		4 100,00	739 124,46	ZW 78 294078 AT20 4300 0731 5849 0002
8/9990934/00005	Mietrücklage RHA R.Schön-Gasse	20 700,00		20 700,00	20 712,78	ZW 74 294074 AT16 2020 5000 1044 2911
8/9990934/00006	Reinvestitionen Spiel- und Sportstätten	103 700,00		103 700,00	103 699,19	ZW 75 294075 AT61 2020 5000 1049 2056
8/9990934/00007	Familien- und Jugendfonds	57 200,00	1 000,00	3 000,00	57 238,30	ZW 76 294076 AT22 2020 5000 1050 9248
8/9990934/00008	Altenfonds Bad Vöslau	37 900,00	500,00	3 000,00	37 943,13	ZW 77 294077 AT17 2020 5000 1057 2097
8/9990934/00009	Mietrücklage WHA R.Schön-G 48	170 600,00	36 600,00	207 200,00	184 672,22	ZW 73 294073 AT72 2020 5004 1007 7150
8/9990934/00010	Sozialfonds	26 200,00	500,00	5 000,00	26 173,86	ZW 79 294079 AT20 2020 5000 1059 7748
8/9990935/00001	Allg. Ausgleichrücklage Sparkasse	1 292 800,00	3 100 000,00	701 900,00	1 357 144,64	ZW 60 295060 AT05 2020 5004 1176 7320
8/9990935/00002	Allg. Ausgleichrücklage Volksbank	496 300,00		496 300,00	496 261,58	ZW 61 295061 AT65 4300 0731 5856 0002
Gesamtsummen		6 882 100,00	3 266 000,00	1 650 400,00	8 497 700,00	7 025 482,92

Einzelnachweis über Finanzschulden und Schuldendienst
(Anlage 6c)

1. Nachtragsvoranschlag 2022

Einzelnachweis über Finanzschulden und Schuldendienst (Anlage 6c)

Stadtgemeinde Bad Vöslau

Darlehen/Verwendung	Laufzeit	Darlehenshöhe	Buchwert	Zugang	Tilgung	Zinsen	Summe	Schuldendienst-	Buchwert	Netto
Darlehensgeber/Staat	Währung/Zinssatz	Gesamt	31.12.2021				Schuldendienst	ersatz	31.12.2022	Schuldendienst
Aktenzahl	Ansatz	Zinsindikator								

1. Darlehen für Investitionszwecke (Dfl)

1.1. ... von Trägern des öffentlichen Rechts

1.1.1. ... von Bund, Bundesfonds, Bundeskammern

45635/36	niedrigverzinsliches D.	1993 - 2022	707 982,54	30 200,00	30 200,00	500,00	30 700,00			30 700,00
B-WWF/AT		EUR/2,000%								
410312698	851000	nieder verzin								

45637/37	niedrigverzinsliches D.	1995 - 2024	645 173,42	100 600,00	32 500,00	2 800,00	35 300,00		68 100,00	35 300,00
Austrian Anadi Bank/AT		EUR/3,000%								
828321013	851000	nieder verzin								

1.1.2. ... von Ländern, Landesfonds, Landesammern

45639/101	Landesdarlehen, Kar	2009 - 2033	18 600,00	16 600,00	200,00	200,00	200,00		16 800,00	200,00
L-WWF/AT		EUR/1,000%								
602516377	851000	nieder verzin								

45640/23	niedrigverzinstes Darle	1984 - 2031	72 236,80	24 200,00	2 400,00	100,00	2 500,00		21 800,00	2 500,00
NÖLR/AT		EUR/0,500%								
7320241000	163000	nieder verzin								

45640/69	unverzinsliches Darleh	2002 - 2031	225 285,79	121 700,00	9 000,00		9 000,00		112 700,00	9 000,00
NÖLR/AT		EUR/0,000%								
07320765018	853600	normal verzir								

45640/75	gefördertes Darlehen,	2004 - 2037	370 159,30	474 300,00	23 400,00	16 200,00	4 800,00	21 000,00	481 500,00	21 000,00
NÖLR/AT		EUR/1,000%								
07320840001, 15	853700	normal verzir								

45644/32	unverzinsliches Darleh	1996 - 2021	322 667,38							
SBF/AT		EUR/0,000%								
615072311,71935	212000	nieder verzin								

1.1.3. ... von Gemeinden, Gemeindeverbänden, Gemeindefonds

1.1.4. ... von Sozialversicherungsträgern

1.1.5. ... von sonstigen Trägern des öffentlichen Rechts

1. Nachtragsvoranschlag 2022

Stadtgemeinde Bad Vöslau

Einzelnachweis über Finanzschulden und Schuldendienst (Anlage 6c)

Darlehen/Verwendung	Laufzeit	Darlehenshöhe	Buchwert	Zugang	Tilgung	Zinsen	Summe	Schuldendienst-	Buchwert	Netto
Darlehensgeber/Staat	Währung/Zinssatz	Gesamt	31.12.2021				Schuldendienst	ersätze	31.12.2022	Schuldendienst
Aktenzahl	Ansatz	Zinsindikator								
1.2. ... von Beteiligungen der Gebietskörperschaft (ohne Finanzunternehmungen)										
1.3. ... von Unternehmen (ohne Beteiligungen und ohne Finanzunternehmungen)										
1.4. ... von Finanzunternehmen										
1.4.1. ... von Finanzunternehmen im Inland										
45633/84 Bankdarlehen, Kursalc BA/AT	2006 - 2030 EUR/0,324%	1 050 000,00	417 200,00		45 700,00	1 600,00	47 300,00		371 500,00	47 300,00
53141/652.189	894000 normal verzir									
45633/119 Zentrum Park BA/AT	2021 - 2036 EUR/0,230%	800 000,00	772 900,00		52 500,00	1 700,00	54 200,00		720 400,00	54 200,00
AT89 3200 0421 00 815700	EURIBOR									
45633/121 Kiga Schloss Zubau BA/AT	2018 - 2033 EUR/0,380%	1 800 000,00	1 564 200,00		117 700,00	5 900,00	123 600,00		1 446 500,00	123 600,00
AT10 1200 0100 28 240100	euribor6m									
45634/122 Parkdeck BANK/AT	2023 - 2035 EUR/1,000%									
	839000 euribor6m									
45634/123 Straßenbau BANK/AT	2020 - 2035 EUR/1,000%									
	612000 euribor6m									
45634/124 Musikschule Zubau BANK/AT	2020 - 2044 EUR/1,000%	1 000 000,00		6 090 000,00					6 090 000,00	
	320000 euribor6m									
45634/125 Straßenbau BANK/AT	2021 - 2035 EUR/1,000%			550 000,00		5 000,00	5 000,00		550 000,00	5 000,00
	612000 euribor6m									
45634/128 Kindergarten Brunnig BANK/AT	2021 - 2035 EUR/1,000%	450 000,00		450 000,00					450 000,00	
AT36 3200 0422 00 240200	nieder verzin									

1. Nachtragsvoranschlag 2022

Stadtgemeinde Bad Vöslau

Einzelnachweis über Finanzschulden und Schuldendienst (Anlage 6c)

Darlehen/Verwendung	Laufzeit	Darlehenshöhe	Buchwert	Zugang	Tilgung	Zinsen	Summe	Schuldendienst-	Buchwert	Netto
Darlehensgeber/Staat	Währung/Zinssatz	Gesamt	31.12.2021				Schuldendienst	ersätze	31.12.2022	Schuldendienst
Aktenzahl	Ansatz	Zinsindikator								
45634/129 VS Gainfarn Erweiterung	2021 - 2045			648 000,00					648 000,00	
BANK/AT	EUR/1,000%									
AT80 3200 0423 00 211100	nieder verzin									
45634/132 Betriebstankstelle	2022 - 2025	328 100,00		328 100,00					328 100,00	
BANK/AT	EUR/0,500%									
899400	EURIBOR									
45634/133 Fuhrpark Müllbeseiti	2022 - 2032	210 000,00		210 000,00					210 000,00	
BANK/AT	EUR/0,000%									
813000	EURIBOR									
45634/134 Denkmalpflege	2022 - 2032	100 000,00		100 000,00					100 000,00	
BANK/AT	EUR/0,000%									
362000	EURIBOR									
45636/130 Bankdarlehen Volkss	2020 - 2031	186 730,01	162 600,00		16 000,00	600,00	16 600,00		146 600,00	16 600,00
ERSTE BANK/AT	EUR/0,400%									
AT90 2011 1283 65 211000	FIX verzinst									
45636/131 Bankdarlehen Gymn	2020 - 2031	594 999,94	538 300,00		56 700,00	2 100,00	58 800,00		481 600,00	58 800,00
ERSTE BANK/AT	EUR/0,400%									
AT47 20110128306 263200	FIX verzinst									
45638/109 Bankdarlehen ohne Z	2012 - 2036	1 600 000,00	995 400,00		64 100,00	4 900,00	69 000,00		931 300,00	69 000,00
HYPO./AT	EUR/0,490%									
0466-177-318 240700	normal verzir									
45638/110 Bankdarlehen mit Zu	2012 - 2026	377 000,00	130 400,00		25 800,00	600,00	26 400,00		104 600,00	26 400,00
HYPO./AT	EUR/0,490%									
0466-177-601 240700	normal verzir									
45638/111 Bankdarlehen ohne Z	2012 - 2036	1 660 000,00	509 100,00		69 500,00	2 400,00	71 900,00		439 600,00	71 900,00
HYPO./AT	EUR/0,490%									
0466-177-407 612300	normal verzir									
45642/74 Wohnbaudarlehen gef	2004 - 2033	655 000,00	222 600,00		32 600,00	200,00	32 800,00		190 000,00	32 800,00
RAIBA/AT	EUR/0,132%									
29.120.425 853700	normal verzir									

1. Nachtragsvoranschlag 2022

Einzelnachweis über Finanzschulden und Schuldendienst (Anlage 6c)

Stadtgemeinde Bad Vöslau

Darlehen/Verwendung	Laufzeit	Darlehenshöhe	Buchwert	Zugang	Tilgung	Zinsen	Summe	Schuldendienst-	Buchwert	Netto
Darlehensgeber/Staat	Währung/Zinssatz	Gesamt	31.12.2021				Schuldendienst	ersätze	31.12.2022	Schuldendienst
Aktenzahl	Ansatz	Zinsindikator								
45642/78 Bankdarlehen, R.Schč RAIBA/AT 29.120.433	2004 - 2028 EUR/0,075% normal verzir	350 000,00	137 900,00		15 300,00	100,00	15 400,00		122 600,00	15 400,00
45643/71 Wohnbaurdarlehen, W RB/AT 11.009.545	2003 - 2027 EUR/1,450% normal verzir	181 682,09	54 200,00		9 700,00	400,00	10 100,00		44 500,00	10 100,00
45643/72 Wohnbaurdarlehen gef RB/AT 11.009.537	2003 - 2027 EUR/1,450% normal verzir	225 285,79	65 800,00		12 100,00	100,00	12 200,00	11 500,00	53 700,00	700,00
45645/90 Bankdarlehen, VS Bac SPK/AT 0062-000450	2009 - 2023 EUR/0,900% normal verzir	280 300,00	39 700,00		19 800,00	300,00	20 100,00		19 900,00	20 100,00
45645/97 Bankdarlehen, Sonder SPK/AT 0062-000468	2009 - 2023 EUR/0,900% normal verzir	100 000,00	14 200,00		7 100,00	100,00	7 200,00		7 100,00	7 200,00
45645/98 Bankdarlehen, Ausbau SPK/AT 0062-000443	2009 - 2023 EUR/0,900% normal verzir	107 100,00	15 900,00		7 900,00	100,00	8 000,00		8 000,00	8 000,00
45647/56 Baurdarlehen mit Förd VB/AT 44005032101	1998 - 2022 EUR/2,900% normal verzir	668 590,00	35 000,00		26 100,00	300,00	26 400,00	16 700,00	8 900,00	9 700,00
45647/57 Baurdarlehen ohne Förd VB/AT 44005032100	1998 - 2022 EUR/2,900% normal verzir	130 811,00	2 500,00		2 500,00	100,00	2 600,00			2 600,00
45647/58 Restdarlehen mit Förd VB/AT 44005032102	1998 - 2022 EUR/2,900% normal verzir	147 162,49	8 400,00		8 200,00	100,00	8 300,00		200,00	8 300,00
45647/59 Restdarlehen ohne Förd VB/AT 44005032103	1998 - 2022 EUR/2,900% normal verzir	50 870,98	1 800,00		1 800,00	100,00	1 900,00			1 900,00

1. Nachtragsvoranschlag 2022

Einzelnachweis über Finanzschulden und Schuldendienst (Anlage 6c)

Stadtgemeinde Bad Vöslau

Darlehen/Verwendung	Laufzeit	Darlehenshöhe	Buchwert	Zugang	Tilgung	Zinsen	Summe	Schuldendienst-	Buchwert	Netto
Darlehensgeber/Staat	Währung/Zinssatz	Gesamt	31.12.2021				Schuldendienst	ersätze	31.12.2022	Schuldendienst
Aktenzahl	Ansatz	Zinsindikator								
1.4.2. ... von Finanzunternehmen im Ausland										
1.5. ... von Sonstigen										
Zwischensumme			6 455 700,00	8 399 700,00	681 400,00	35 100,00	716 500,00	28 200,00	14 174 000,00	688 300,00
2. Finanzschulden für den laufenden Aufwand										
2.1. ... von Trägern des öffentlichen Rechts										
2.1.1. ... von Bund, Bundesfonds, Bundeskammern										
2.1.2. ... von Ländern, Landesfonds, Landeskammern										
2.1.3. ... von Gemeinden, Gemeindeverbänden, Gemeindefonds										
2.1.4. ... von Sozialversicherungsträgern										
2.1.5. ... von sonstigen Trägern des öffentlichen Rechts										
2.2. ... von Beteiligungen der Gebietskörperschaft (ohne Finanzunternehmungen)										
2.3. ... von Unternehmen (ohne Beteiligungen und ohne Finanzunternehmungen)										
2.4. ... von Finanzunternehmen										
2.4.1. ... von Finanzunternehmen im Inland										
2.4.2. ... von Finanzunternehmen im Ausland										
2.5. ... von Sonstigen										
Zwischensumme			0,00	0,00	0,00	0,00	0,00	0,00	0,00	0,00
SUMME (1 und 2)			6 455 700,00	8 399 700,00	681 400,00	35 100,00	716 500,00	28 200,00	14 174 000,00	688 300,00
Davon ohne A85-89			4 766 900,00	8 048 000,00	439 500,00	23 800,00	463 300,00	0,00	12 375 400,00	463 300,00
Davon A85-89			1 688 800,00	351 700,00	241 900,00	11 300,00	253 200,00	28 200,00	1 798 600,00	225 000,00

Nachweis über hausinterne Vergütungen (Anlage 6f)

1. Nachtragsvoranschlag 2022

Stadtgemeinde Bad Vöslau

Nachweis über haushaltinterne Vergütungen (Anlage 6f)

Gruppenebene	Erträge	Aufwendungen
0 Vertretungskörper und allgemeine Verwaltung	141 600,00	0,00
1 Öffentliche Ordnung und Sicherheit	0,00	0,00
2 Unterricht, Erziehung, Sport und Wissenschaft	323 100,00	209 300,00
3 Kunst, Kultur und Kultus	0,00	24 100,00
4 Soziale Wohlfahrt und Wohnbauförderung	0,00	0,00
5 Gesundheit	0,00	0,00
6 Straßen- und Wasserbau, Verkehr	0,00	0,00
7 Wirtschaftsförderung	0,00	15 400,00
8 Dienstleistungen	1 105 300,00	1 418 400,00
9 Finanzwirtschaft	230 000,00	132 800,00
Summe	1 800 000,00	1 800 000,00

Leasingspiegel (Anlage 6i)

Finanzierungsleasing

Ansatz- oder Projektbezeichnung	Anschaffungskosten	Buchwert 31.12.2021	Buchwert 31.12.2022	Summe ausstehender Mindestleasing- zahlungen	Laufzeit	Restlaufzeit in Jahren
Summe	0,00	0,00	0,00	0,00		

Wirtschaftliche Unternehmungen, Betriebe, betriebsähnliche Einrichtungen gem. § 1 Abs. 2

Summe	0,00	0,00	0,00	0,00		
--------------	-------------	-------------	-------------	-------------	--	--

Operating Leasing

Ansatz- oder Projektbezeichnung	Laufzeit Grundmietzeit in Jahren	Gesamtkosten	Einmalkauti- on	Leasingentgelt (ohne laufender Kauti- on)	Laufende Kauti- on	Restlaufzeit in Jahren	Kumulierte Restzahlungen
Summe		0,00	0,00	0,00	0,00		0,00

Wirtschaftliche Unternehmungen, Betriebe, betriebsähnliche Einrichtungen gem. § 1 Abs. 2

Summe		0,00	0,00	0,00	0,00		0,00
--------------	--	-------------	-------------	-------------	-------------	--	-------------

Rückstellungsspiegel (Anlage 6q)

1. Nachtragsvoranschlag 2022

Rückstellungsspiegel (Anlage 6q)

Stadtgemeinde Bad Vöslau

Rückstellung	Stand 31.12.2021	Dotierungen (+)	Verbrauch (-)	Auflösung (-)	Stand 31.12.2022
Kurzfristig	0,00	0,00	0,00	0,00	0,00
Rückstellungen für Prozesskosten					
Rückstellungen für nicht konsumierte Urlaube					
Rückstellungen für ausstehende Rechnungen					
Sonstige kurzfristige Rückstellungen					
Langfristig	3 700,00	193 600,00	0,00	149 800,00	47 500,00
Rückstellungen für Abfertigungen	-13 800,00	89 900,00		10 600,00	65 500,00
Rückstellungen für Jubiläumszuwendungen	17 500,00	103 700,00		139 200,00	-18 000,00
Rückstellungen für Haftungen					
Rückstellungen für Sanierung von Altlasten					
Rückstellungen für Pensionen (Säule I)					
Sonstige langfristige Rückstellungen					
Gesamtsumme	3 700,00	193 600,00	0,00	149 800,00	47 500,00

Dienstpostenplan
- interne Anlage b

Dienstpostenplan Nachtragsvoranschlag für das Haushaltsjahr 2022							
Nr.	Zweig	Bezeichnung	Anzahl	VG	Funktionsposten	FG	PZ
1	45	Rechtskundiger Verwaltungsdienst	1	VII	Leitender Gemeindebed.	XII	ja
2	36	Höherer Baudienst	1	7	Leiter d. Bauamtes	IX	ja
3	36	Stadtentwicklung	1	7			
4	46	Gehobener Baudienst	1	VI	Leiter d. Bauhofes	VIII	ja
5	46		6	6			
6	46	AWA	1	6			
7	47	Gehobener Dienst Museen	1	6			
8	54	Rechnungsdienst	1	6	Leiter d. Finanzverwalt.	VIII	ja
9	54		3	6			
10	55		1	6			
11	56	Gehobener Verwaltungsdienst	1	6	Leiter d. Allg. Verwaltung	VIII	ja
12	56		2	6			
13	57	Gehobener Wirtschaftsdienst	1	6	Leiter d. Kläranlage	IX	ja
14	58	Baufachdienst	1	5			
15	61	Fachdienst Bibliotheken	1	5	Leiter d. Bücherei	VII	ja
16	61		1	5			
17	65	Community Nurse	2	S1			
18	69	Rechnungsfachdienst	3	5			
19	70	Standesbeamtenfachdienst	1	5	Leiter d. Standesamtes	VII	ja
20	71	Verwaltungsfachdienst	1	5	Leiter d. Meldeamtes	VII	ja
21	71		1	5	Leiter d. Kurverwaltung	VII	ja
22	71		11	5			
23	108	Musikschule	1	MS1	Leiter d. Musikschule	-	ja
24	99a	Musikschule	2	2a1			
25	108	Musikschule	22	MS			
26	2	Facharbeiter	1	5	Vorarbeiter d. Bauhofes	VII	nein
27	2		24	5			
28	6	Klärfacharbeiter	7	5			
29	7	Schulwart	5	4			
30	10	Kraftwagenlenker	7	4			
31	11	angelernter Arbeiter	8	3			
32	12	Kindergartenhilfsdienst	27	3			
33	15	Hilfsdienst	3	2			
34	17	Hilfsdienst	18	1			

Bedienstete ges.:

168

Seite	Inhalt
1	Vorbericht
15	NVA Ergebnishaushalt Gesamt 1. und 2. Ebene (Anlage 1a) - interne Vergütungen enthalten
19	NVA Finanzierungshaushalt Gesamt 1. und 2. Ebene (Anlage 1b) - interne Vergütungen enthalten
25	NVA Ergebnishaushalt Bereichsbudget 1. und 2. Ebene (Anlage 1a)
47	NVA Finanzierungshaushalt Bereichsbudget 1. und 2. Ebene (Anlage 1b)
89	Querschnitt (Anlage 5b)
95	NVA Ergebnis- und Finanzierungsvoranschlag Detailnachweis
233	NVA Haushaltspotential
239	NVA Nachweis der Investitionstätigkeit
269	Personaldaten iSd ÖStp (Anlage 4)
275	Nachweis über Transferzahlungen (Anlage 6a)
279	Nachweis über Haushaltsrücklagen und Zahlungsmittelreserven (Anlage 6b)
283	Einzelnachweis über Finanzschulden und Schuldendienst (Anlage 6c)
291	Nachweis über hausinterne Vergütungen (Anlage 6f)
295	Leasingspiegel (Anlage 6i)
299	Rückstellungsspiegel (Anlage 6q)
303	Dienstpostenplan