



Stadtgemeinde Bad Vöslau  
**Voranschlag 2023**

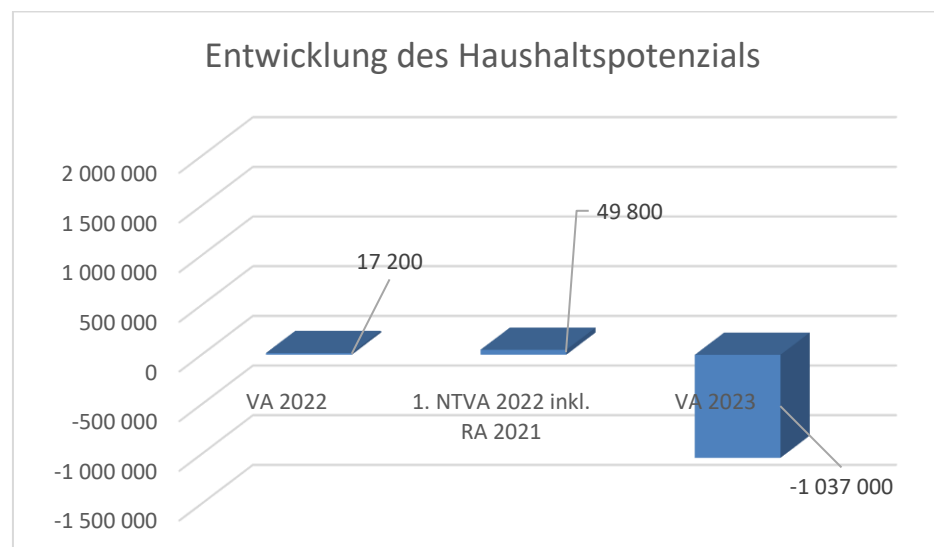


Vorbericht



# Stadtgemeinde Bad Vöslau

## Vorbericht zum Voranschlag 2023 gemäß § 3 der NÖ Gemeindehaushaltsverordnung (NÖ GHVO)



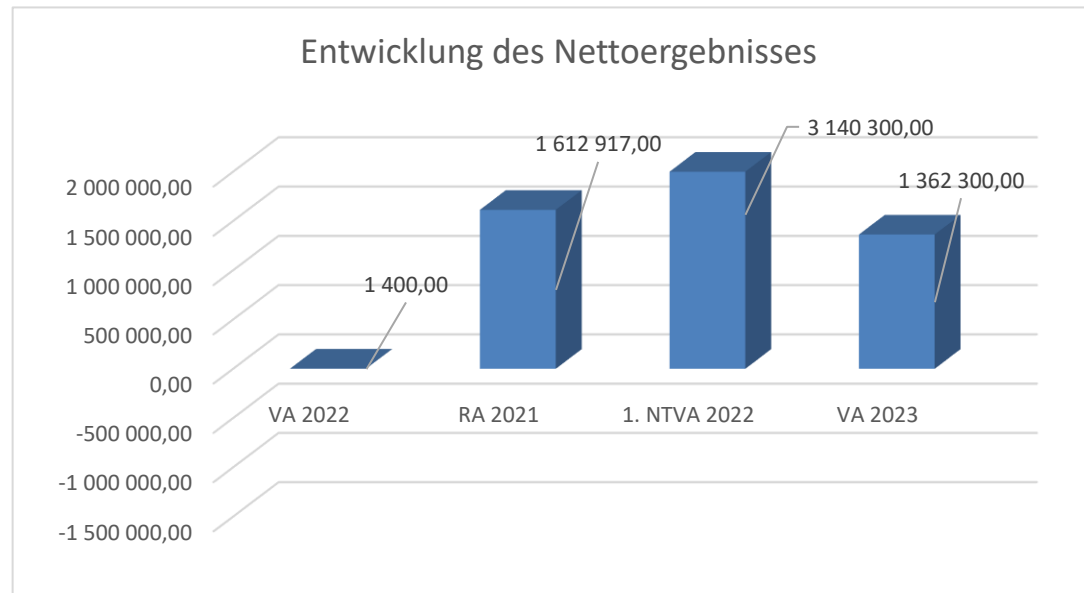
### Erläuterung:

Das Haushaltspotential hat seine Grundlage in § 67 Z. 11 der NÖ Gemeindeordnung 1973 (NÖ GO 1973) und war erstmals im Voranschlag 2020 auszuweisen. Die Angaben zu den Vorjahren entfallen daher.

Haushaltspotential: Differenz der wiederkehrenden Mittelaufbringungen abzüglich der wiederkehrenden Mittelverwendungen unter Berücksichtigung der entsprechenden Forderungen und Verbindlichkeiten.

Das Haushaltspotenzial ist eine wichtige Kenngröße und gibt die aktuelle Leistungsfähigkeit der Gemeinde wieder. Das schafft Vergleichbarkeit mit der bisherigen Rechtslage, aus der Überschüsse und Abgänge abzuleiten waren und dient der Transparenz. Wenn das Haushaltspotenzial innerhalb des Zeitraumes des mittelfristigen Finanzplanes laufend negativ ist, ist ein Haushaltskonsolidierungskonzept zu erstellen (§ 72b Abs. 1 Z. 2 NÖ GO 1973).

# Stadtgemeinde Bad Vöslau



## Erläuterung:

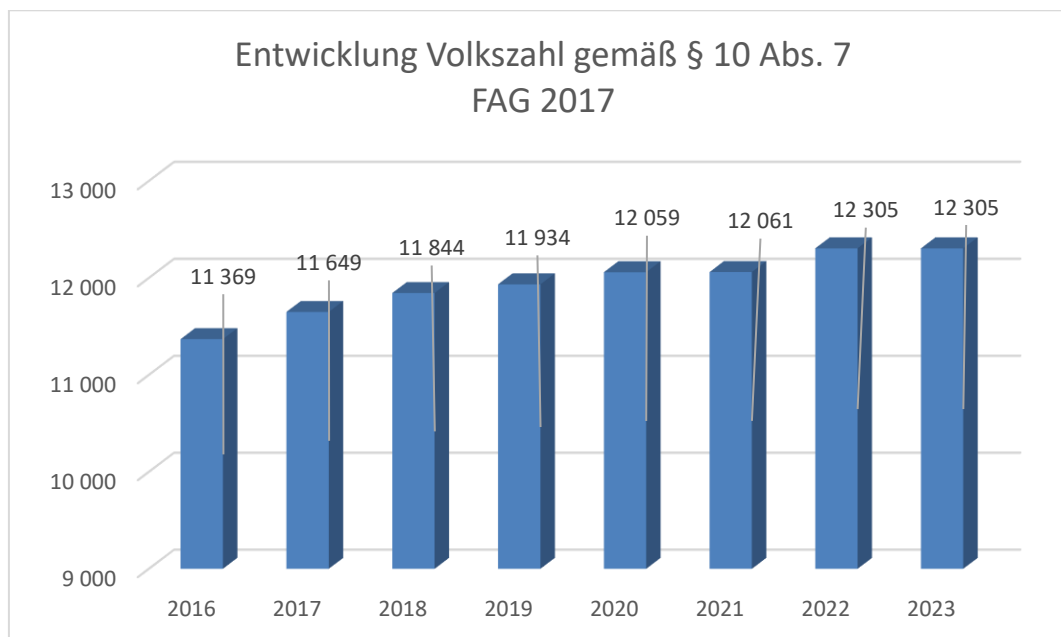
Beim Nettoergebnis handelt es sich um das Ergebnis des Ergebnisvoranschlags und ist erstmals für das Haushaltsjahr 2020 auszuweisen. Die Angaben zu den Vorjahren entfallen daher.

Ein positives Nettoergebnis bedeutet, dass die Erträge voraussichtlich ausreichend sein werden, die Aufwendungen für die kommunalen Leistungen (inklusive des Werteverzehrs des Anlagevermögens in Form der Abschreibungen) abzudecken.

Ein negatives Nettoergebnis heißt, dass dies nicht zur Gänze (in der Höhe des negativen Wertes) möglich ist.

# Stadtgemeinde Bad Vöslau

Entwicklung der Volkszahl gemäß § 10 Abs. 7 FAG 2017, BGBl. I Nr. 116/2016 in der Fassung BGBl. I Nr. 106/2018



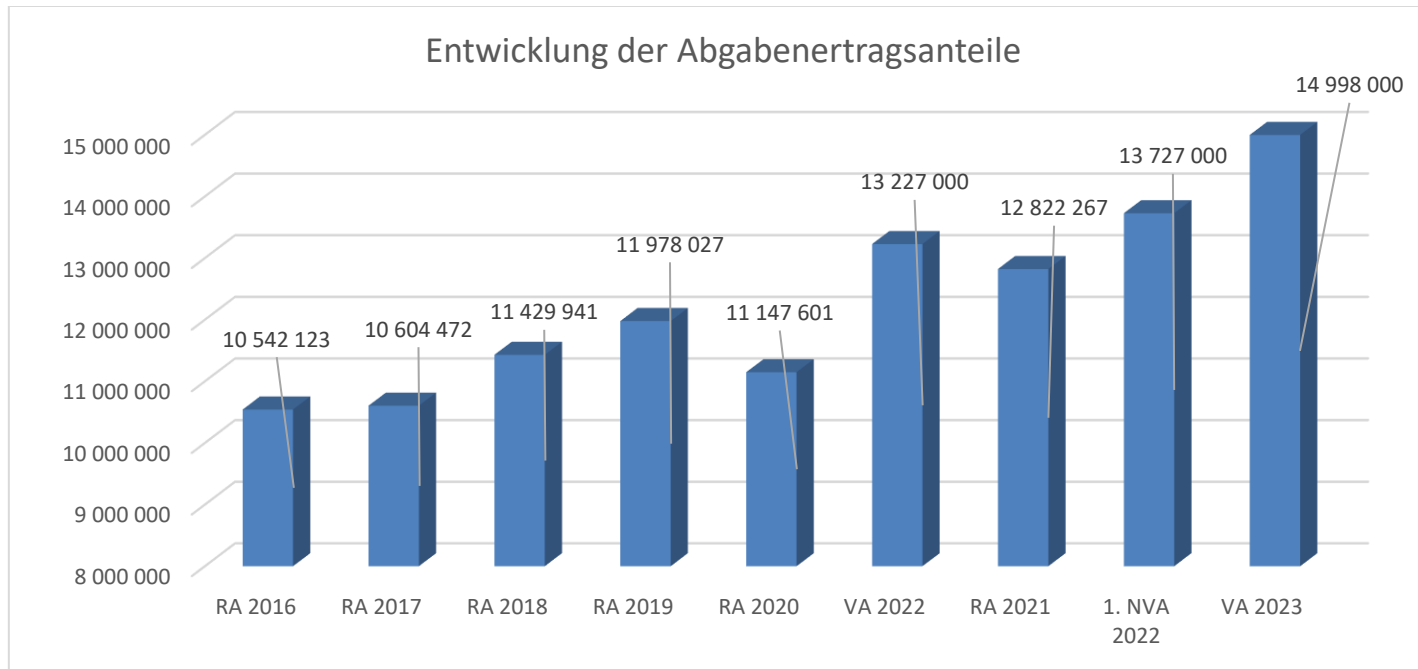
## Erläuterung:

Die Volkszahl gemäß § 10 Abs. 7 FAG 2017 wird jährlich von der Bundesanstalt Statistik Austria zum Stichtag 31. Oktober festgestellt und wirkt mit dem Beginn des übernächsten Kalenderjahres. Sie dient für die Berechnung der Abgabenertragsanteile und darf nicht automatisch mit der Volkszahl für die Berechnung der Gemeinderatsmandate verwechselt werden.

Aufgrund der Hauptregisterzählung liegen die Einwohnerzahlen für das Finanzjahr 2023 erst Ende November/Anfang Dezember vor. Daher wurden für diesen Voranschlag die Einwohnerzahlen auf Grund der von Statistik Austria veröffentlichten endgültigen Bevölkerungszahl für das Finanzjahr 2022 verwendet.

Eine Erhöhung bzw. Verminderung der Volkszahl (jährlich) ist ein wesentlicher Indikator für die Berechnung der Abgabenertragsanteile.

# Stadtgemeinde Bad Vöslau

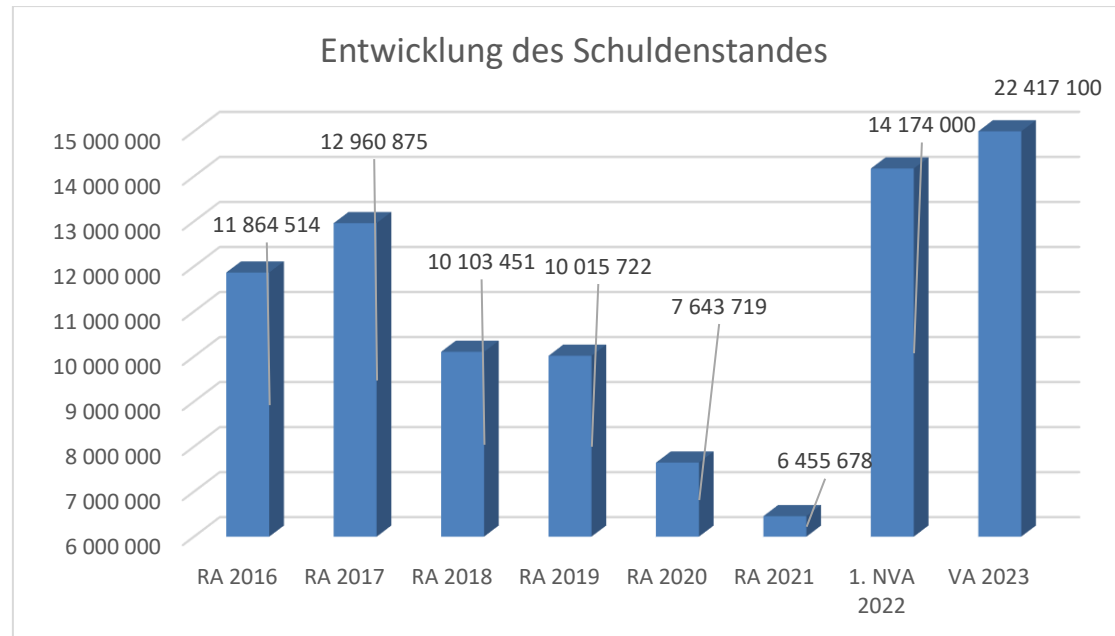


## Erläuterung:

Die Gebietskörperschaften (Bund, Länder und Gemeinden) erhalten auf Basis des aktuellen Finanzausgleichs aus den gemeinschaftlichen Bundesabgaben (z.B. Umsatzsteuer, Körperschaftssteuer, Lohnsteuer, Versicherungssteuer, Mineralölsteuer, Normverbrauchsabgabe, Tabaksteuer udgl.) entsprechende Anteile. Im Bereich der Gemeinden spielen dabei die Volkszahl und der abgestufte Bevölkerungsschlüssel eine besondere Rolle. Die sogenannten „Abgabenertragsanteile“ bilden in den meisten Gemeinden die wichtigste Einnahmequelle.

Ein Steigen der Abgabenertragsanteile weist auch auf eine Erhöhung der Volkszahl hin.

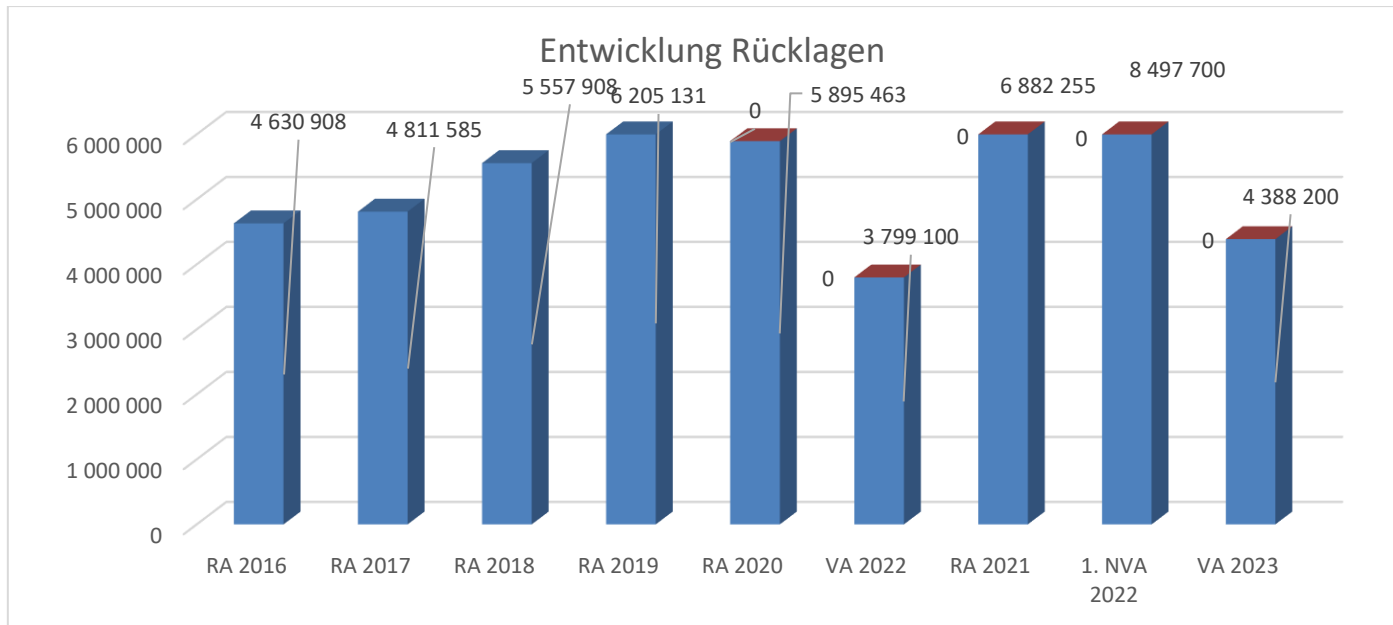
# Stadtgemeinde Bad Vöslau



## Erläuterung:

Die Entwicklung des Schuldenstandes zeigt auf, inwieweit der Schuldenstand über die Jahre erhöht oder reduziert wird.

# Stadtgemeinde Bad Vöslau



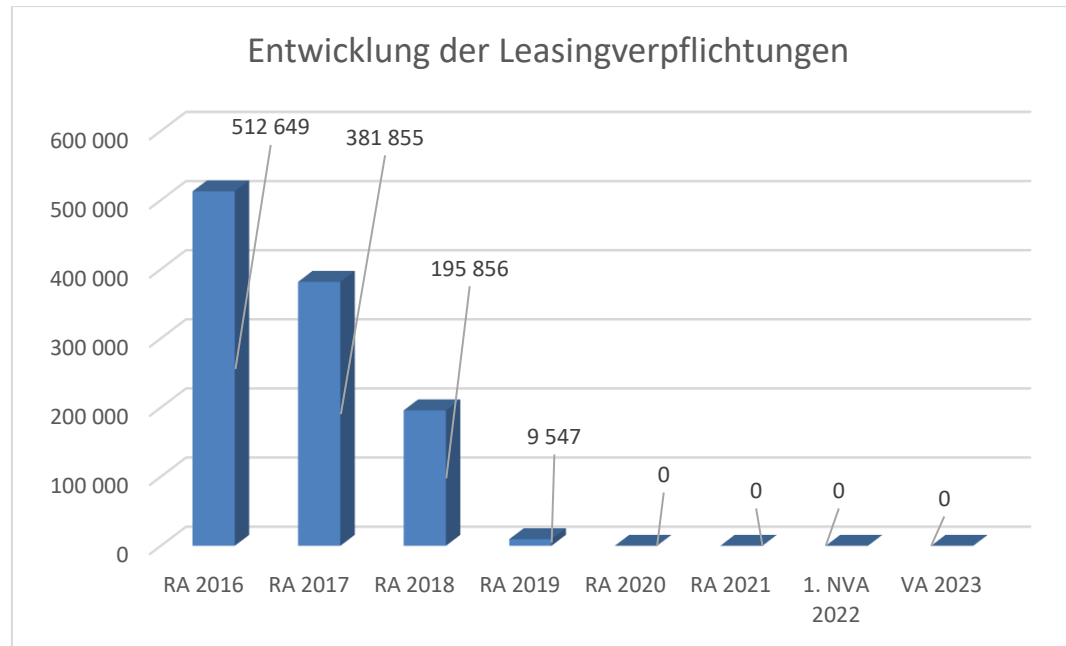
## Erläuterung:

Die Entwicklung der Rücklagen zeigt an, inwieweit Rücklagen vorhanden sind und ob Rücklagen aufgebaut bzw. aufgebraucht werden.

Blauer Balken Rücklagen mit Zahlungsmittelreserve.

Roter Balken Rücklagen ohne Zahlungsmittelreserve.

# Stadtgemeinde Bad Vöslau



## Erläuterung:

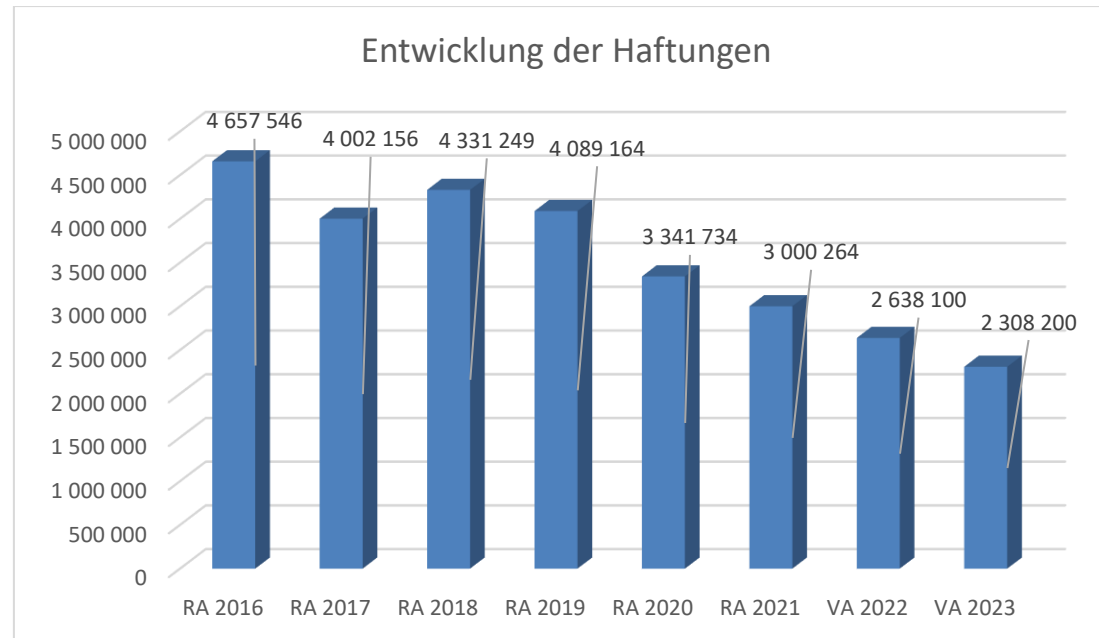
Bei den Leasingverpflichtungen handelt es sich nicht um Finanzschulden (z.B. Darlehen), sondern um Verwaltungsschulden. Unabhängig davon stellen Leasingverbindlichkeiten Leistungsverpflichtungen für die Gemeinden dar und sind daher bei einer allfälligen Finanzlagenberechnung entsprechend zu berücksichtigen.

Die Leasingverpflichtungen sind mit Beginn des Jahres 2020 in einer eigenen Anlage gemäß VRV 2015 festzuhalten.

## Kommentar Stadtgemeinde:

Mit dem Haushaltsjahr 2020 sind alle Leasingverpflichtungen entfallen.

# Stadtgemeinde Bad Vöslau



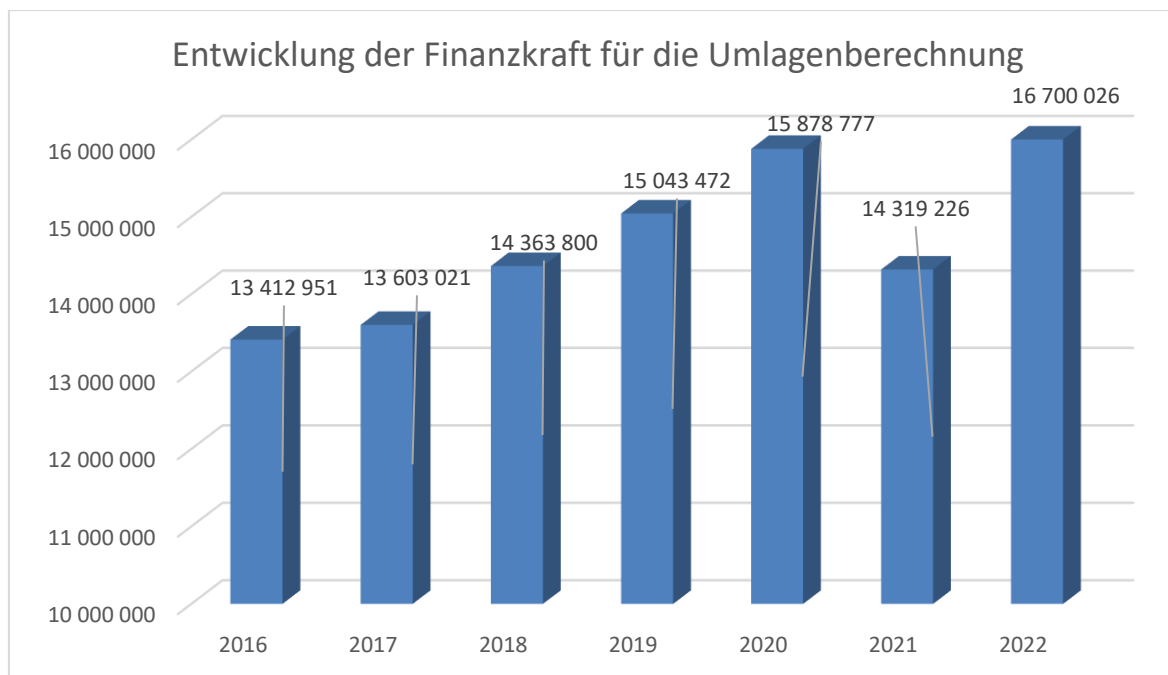
## Erläuterung:

Eine Gemeinde darf Bürgschaften und sonstige Haftungen nur übernehmen, wenn hierfür ein besonderes Interesse der Gemeinde gegeben ist, der Schuldner nachweist, dass eine ordnungsgemäße Verzinsung und Tilgung gesichert ist, die Haftungen befristet sind, der Betrag, für den gehaftet wird, ziffernmäßig bestimmt ist und die Gemeinde den daraus folgenden Zahlungsverpflichtungen nachkommen kann (vgl. § 78 Abs. 1 NÖ Gemeindeordnung 1973).

## Kommentar Stadtgemeinde:

Die Stadtgemeinde hat Haftungen beim Gemeindeverband für Abwasserbeseitigung Raum Bad Vöslau übernommen. Die Haftungen betragen 30,96% der Darlehensaufnahmen des Verbandes. Durch die Vorschreibung der Verbandsumlage ist die Absicherung der Darlehenstilgung gewährleistet.

# Stadtgemeinde Bad Vöslau



## Erläuterung:

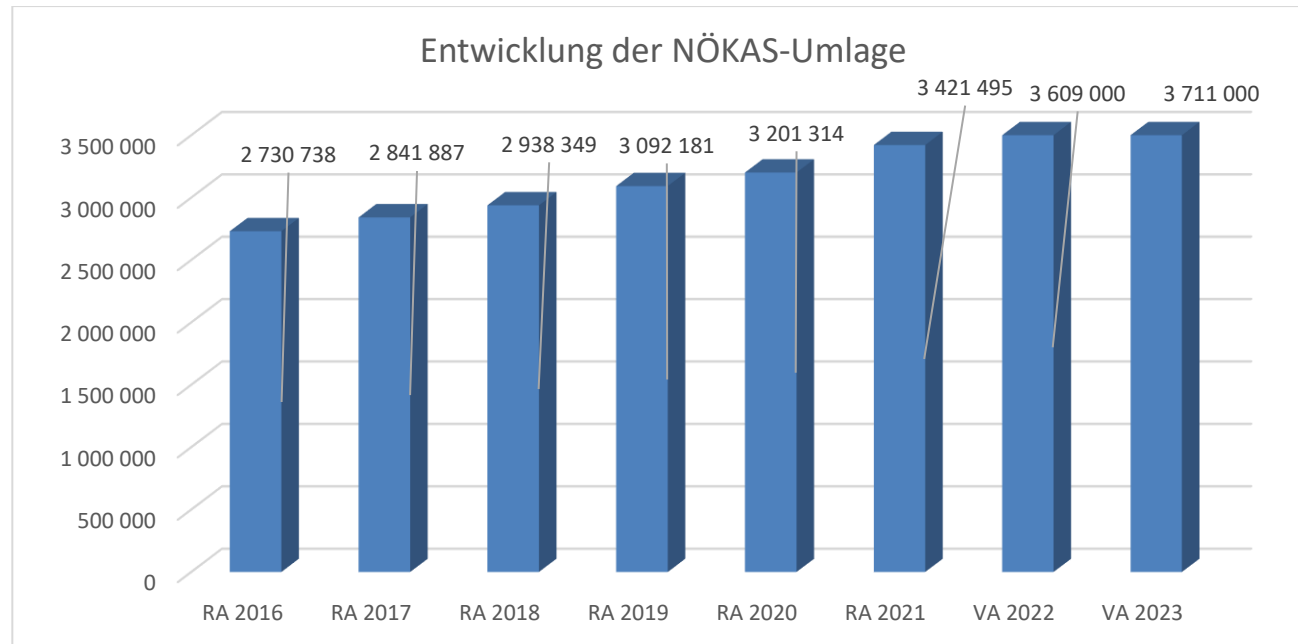
Die Finanzkraft einer Gemeinde wird aus den\*

- Erträgen der ausschließlichen Gemeindeabgaben ohne die Gebühren für die Benützung von Gemeindeeinrichtungen und -anlagen und ohne die Interessentenbeiträge von Grundstückseigentümern und Anrainern und
- Ertragsanteilen an den gemeinschaftlichen Bundesabgaben ohne Spielbankenabgabe

ermittelt.

Basis für die Ermittlung der Finanzkraft sind die tatsächlichen Beträge aufgrund der Rechnungsabschlüsse. Die Darstellung der Entwicklung der Finanzkraft für die Umlagenberechnung hat insbesondere auf die Beitragsleistung der Gemeinden zum NÖ Krankenanstaltensprengel (NÖKAS) und zur Sozialumlage Auswirkungen. Eine Erhöhung oder Reduktion/Verminderung der Finanzkraft wirkt sich unmittelbar auf die Beitragsleistung aus.

# Stadtgemeinde Bad Vöslau



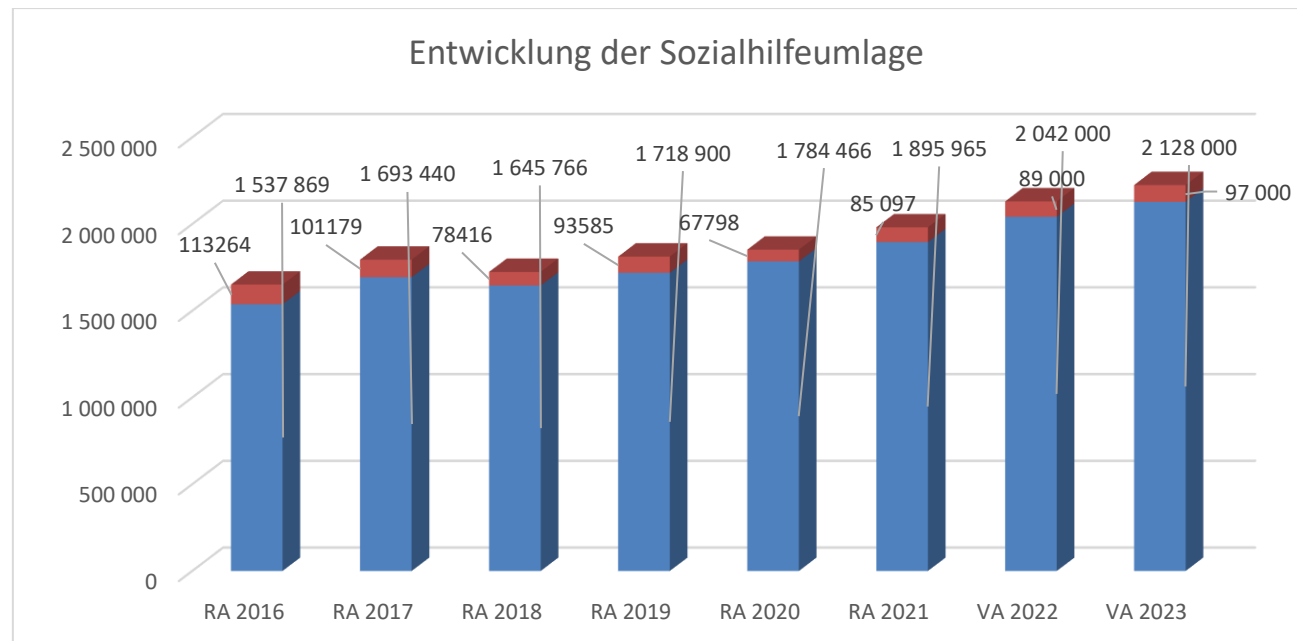
## Erläuterung:

Das Landesgebiet ist Beitragsbezirk und Krankenanstaltensprengel für alle öffentlichen Krankenanstalten in Niederösterreich. Beitragsbezirk und Krankenanstaltensprengel sind ein Gemeindeverband. Dem Gemeindeverband gehören alle Gemeinden Niederösterreichs an. Der Gemeindeverband ist juristische Person, er hat seinen Sitz am Sitz der Landesregierung und trägt die Bezeichnung "NÖ Krankenanstaltensprengel" (§ 61 Abs. 1 NÖ Krankenanstaltengesetz - NÖ KAG).

Die Gemeinden haben an den NÖ Krankenanstaltensprengel monatliche Beiträge zu leisten. Berechnungsgrundlage bilden dabei die Volkszahl und die Finanzkraft der Gemeinden. Steigerungen bei der Volkszahl und bei der Finanzkraft führen daher zu höheren Beitragsleistungen bei den Gemeinden.

Diese monatlichen Beiträge werden von den der Gemeinde gebührenden monatlichen Vorschüsse auf die Ertragsanteile an den gemeinschaftlichen Bundesabgaben einbehalten.

# Stadtgemeinde Bad Vöslau



## Erläuterung:

Die Gemeinden haben jährlich einen Beitrag zu den vom Land zu tragenden Kosten der Sozialhilfe, die nicht durch Kostenbeitrags- und Ersatzleistungen oder durch sonstige für Zwecke der Sozialhilfe bestimmte Zuschüsse gedeckt sind, in der Höhe von 50 % an das Land zu entrichten (§ 44 NÖ Sozialhilfe-Ausführungsgesetz – NÖ SAG).

Die Leistungen für die Sozialhilfe-Umlage werden von der Landesregierung auf die einzelnen Gemeinden nach ihrer Finanzkraft (Finanzkraft für die Umlagenberechnung) aufgeteilt.

Diese monatlichen Beiträge werden von den der Gemeinde gebührenden monatlichen Vorschüssen auf die Ertragsanteile an den gemeinschaftlichen Bundesabgaben einbehalten.

Blauer Balken = Sozialhilfeumlage      roter Balken = Sozialhilfe-Wohnsitzgemeindebeitrag

# Stadtgemeinde Bad Vöslau

## Weitere Erläuterungen zum Voranschlag 2023

Aufgrund der momentanen Vielzahl von unbekanntem Parametern stellt der Voranschlag 2023 Bad Vöslau, wie alle anderen Gemeinden auch, vor große Herausforderungen. Daher müssen wir uns darauf einstellen, dass wir aufgrund der aktuellen Wirtschaftslage im ersten Halbjahr 2023 alle aktuellen und vor allem neue Entwicklungen in einem 1. Nachtragsvoranschlag einarbeiten müssen.

Es gilt den RA 2022 abzuwarten, da dann die tatsächlichen Höhen der Rücklagen genau zu beziffern sind. Diese werden, so wie es sich zum derzeitigen Zeitpunkt darstellt, steigen, wodurch sich auch das Ergebnis des Haushaltspotentials positiv verändern wird. Ebenso ist nach dem Rechnungsabschluss auch die tatsächliche Erhöhung der Personalkosten bekannt, welche derzeit im Voranschlag mit 7 % angenommen wurde, die allgemeine Teuerung und auch die Entwicklung der Energiepreise ist zu diesem Zeitpunkt bereits besser abzusehen.

Laut Aussendung des BMF beruhen die länderweisen Anteile 2023 auf den Einwohnerzahlen zum Stichtag 31.12.2020. Da zum Stichtag 31.10.2021 nicht nur die jährliche Bevölkerungsstatistik erstellt wurde, sondern eine Volkszählung stattfand, wird die Bundesanstalt Statistik Österreich die Ergebnisse erst im Mai 2023 kundmachen, wobei allerdings die Bundesanstalt Statistik Österreich dem BMF in Aussicht gestellt hat, bis Ende November 2022 vorläufige Ergebnisse zur Verfügung zu stellen. Daher wurden für die Voranschlagserstellung benötigten Daten vorläufig mit dem zuletzt verfügbaren Bevölkerungsstandes 2020 berechnet, die betrifft insbesondere die Ertragsanteile und die Bedarfszuweisungen.

Das Minus von 6.143.300 im Finanzierungshaushalt wird aus Rücklagen gedeckt, wobei grundsätzlich mit den Ausgaben erst begonnen werden kann, wenn die Gegenseite, also die Einnahmen durch die Grundstücksverkäufe vorhanden sind. Durch die Grundstücksverkäufe ergeben sich in weiterer Folge wiederum auch weitere Einnahmen wie z.B. bei den Aufschließungskosten. Mit den neuen Vorhaben darf lt. Anweisung des Bürgermeisters erst begonnen werden, wenn es aus der Finanzabteilung ein explizites ok gibt.

Folgende Bedeckungen aus den Rücklagen sind derzeit veranschlagt:

Entnahmen aus der allgemeinen Ausgleichsrücklage mit PC 1:		Entnahmen aus zweckgebundenen Rücklagen mit PC 1:	
6/21110+895001 (VS Bad Vöslau)	2.800.000,--	6/85302+894001 (Miet-Rücklage)	350.000,--
6/816+895001 (Öffentliche Beleuchtung)	25.400,--	6/61200+894001 (Straßenbau - Betriebsgebiet-Rücklage)	2.300.000,--
6/821+895001 (Fuhrpark)	34.500,--	6/81600+894001 (Öffentl. Beleuchtung - Betriebsgebiet-Rücklage)	45.000,--
		2/851000+894001 (Kanal-Rücklage)	1.543.000,---

Ergebnishaushalt Gesamt 1. Ebene (Anlage 1a)  
- interne Vergütungen enthalten



MVAG	Mittelverwendungs- und -aufbringungsgruppen (1. Ebene)	VA 2023	VA 2022	RA 2021
211	Erträge aus der operativen Verwaltungstätigkeit	30 531 500,00	30 287 200,00	27 147 106,11
212	Erträge aus Transfers	1 772 000,00	1 863 800,00	2 276 790,05
213	Finanzerträge	22 100,00	23 300,00	619,29
<b>21</b>	<b>Summe Erträge</b>	<b>32 325 600,00</b>	<b>32 174 300,00</b>	<b>29 424 515,45</b>
221	Personalaufwand	9 202 600,00	8 233 200,00	8 335 148,44
222	Sachaufwand (ohne Transferaufwand)	11 941 400,00	11 807 900,00	10 614 603,15
223	Transferaufwand (laufende Transfers und Kapitaltransfers)	9 315 900,00	8 936 800,00	8 801 566,84
224	Finanzaufwand	503 400,00	56 100,00	60 280,40
<b>22</b>	<b>Summe Aufwendungen</b>	<b>30 963 300,00</b>	<b>29 034 000,00</b>	<b>27 811 598,83</b>
<b>SA0</b>	<b>Saldo (0) Nettoergebnis (21 - 22)</b>	<b>1 362 300,00</b>	<b>3 140 300,00</b>	<b>1 612 916,62</b>
230	Entnahmen von Haushaltsrücklagen	7 108 900,00	1 652 200,00	214 721,74
240	Zuweisung an Haushaltsrücklagen	2 124 500,00	3 266 000,00	1 201 513,56
<b>23</b>	<b>Summe Haushaltsrücklagen</b>	<b>4 984 400,00</b>	<b>-1 613 800,00</b>	<b>-986 791,82</b>
<b>SA00</b>	<b>Nettoergebnis nach Zuweisung und Entnahmen von Haushaltsrücklagen (Saldo 0 +/- SU23)</b>	<b>6 346 700,00</b>	<b>1 526 500,00</b>	<b>626 124,80</b>



Ergebnishaushalt Gesamt 1. und 2. Ebene (Anlage 1a)  
- interne Vergütungen enthalten



MVAG	Mittelverwendungs- und aufbringungsgruppen (1. und 2. Ebene)	VA 2023	VA 2022	RA 2021
<b>211</b>	<b>Erträge aus der operativen Verwaltungstätigkeit</b>	<b>30 531 500,00</b>	<b>30 287 200,00</b>	<b>27 147 106,11</b>
2111	Erträge aus eigenen Abgaben	3 881 400,00	3 693 000,00	3 737 538,91
2112	Erträge aus Ertragsanteilen	14 998 000,00	13 727 000,00	12 822 266,74
2113	Erträge aus Gebühren	3 172 000,00	3 172 000,00	3 220 141,34
2114	Erträge aus Leistungen	1 491 900,00	1 508 600,00	1 403 364,89
2115	Erträge aus Besitz und wirtschaftlicher Tätigkeit	1 039 100,00	964 200,00	991 145,96
2116	Erträge aus Veräußerung und sonstige Erträge	5 840 200,00	7 070 700,00	4 575 486,13
2117	Nicht finanzierungswirksame operative Erträge	108 900,00	151 700,00	397 162,14
<b>212</b>	<b>Erträge aus Transfers</b>	<b>1 772 000,00</b>	<b>1 863 800,00</b>	<b>2 276 790,05</b>
2121	Transferertrag von Trägern des öffentlichen Rechts	1 461 800,00	1 533 000,00	1 898 662,04
2122	Transferertrag von Beteiligungen			
2123	Transferertrag von Unternehmen (mit Finanzunternehmen)			
2124	Transferertrag von Haushalten und Organisationen ohne Erwerbscharakter	254 800,00	275 600,00	311 129,26
2125	Transferertrag vom Ausland			
2126	Investitions- und Tilgungszuschüsse zwischen Unternehmungen und Betrieben der Gebietskörperschaft und der Gebietskörperschaft			
2127	Nicht finanzierungswirksamer Transferertrag	55 400,00	55 200,00	66 998,75
<b>213</b>	<b>Finanzerträge</b>	<b>22 100,00</b>	<b>23 300,00</b>	<b>619,29</b>
2131	Erträge aus Zinsen	12 100,00	13 300,00	619,29
2132	Erträge aus Zinsen aus derivativen Finanzinstrumenten ohne Grundgeschäft			
2133	Erträge aus Gewinnentnahmen von marktbestimmten Betrieben	10 000,00	10 000,00	
2134	Sonstige Finanzerträge			
2135	Erträge aus Dividenden/Gewinnausschüttungen			
2136	Sonstige nicht finanzierungswirksame Finanzerträge			
<b>21</b>	<b>Summe Erträge</b>	<b>32 325 600,00</b>	<b>32 174 300,00</b>	<b>29 424 515,45</b>
<b>221</b>	<b>Personalaufwand</b>	<b>9 202 600,00</b>	<b>8 233 200,00</b>	<b>8 335 148,44</b>
2211	Personalaufwand (Bezüge, Nebengeb., Mehrleistungen)	7 158 200,00	6 354 900,00	6 446 470,71
2212	Gesetzlicher und freiwilliger Sozialaufwand	1 872 200,00	1 632 900,00	1 626 079,05
2213	Sonstiger Personalaufwand	49 500,00	51 800,00	51 278,62
2214	Nicht finanzierungswirksamer Personalaufwand	122 700,00	193 600,00	211 320,06
<b>222</b>	<b>Sachaufwand (ohne Transferaufwand)</b>	<b>11 941 400,00</b>	<b>11 807 900,00</b>	<b>10 614 603,15</b>
2221	Gebrauchs- und Verbrauchsgüter, Handelswaren	943 400,00	947 400,00	698 619,91
2222	Verwaltungs- und Betriebsaufwand	1 558 300,00	1 099 200,00	748 910,44
2223	Leasing- und Mietaufwand	225 600,00	214 100,00	172 388,55
2224	Instandhaltung	1 651 200,00	1 480 400,00	1 123 223,00
2225	Sonstiger Sachaufwand	4 565 700,00	4 626 700,00	4 842 060,97
2226	Nicht finanzierungswirksamer Sachaufwand	2 997 200,00	3 440 100,00	3 029 400,28

MVAG	Mittelverwendungs- und aufbringungsgruppen (1. und 2. Ebene)	VA 2023	VA 2022	RA 2021
<b>223</b>	<b>Transferaufwand (laufende Transfers und Kapitaltransfers)</b>	<b>9 315 900,00</b>	<b>8 936 800,00</b>	<b>8 801 566,84</b>
2231	Transferaufwand an Träger des öffentlichen Rechts	8 749 900,00	8 343 000,00	7 800 368,72
2232	Transferaufwand an Beteiligungen			
2233	Transferaufwand an Unternehmen (mit Finanzunternehmen)	160 600,00	165 600,00	148 134,67
2234	Transferaufwand an Haushalte und Organisationen ohne Erwerbscharakter	405 400,00	428 200,00	853 063,45
2235	Transferaufwand an das Ausland			
2236	Investitions- und Tilgungszuschüsse zwischen Unternehmungen und Betrieben der Gebietskörperschaft und der Gebietskörperschaft			
2237	Nicht finanzierungswirksamer Transferaufwand			
<b>224</b>	<b>Finanzaufwand</b>	<b>503 400,00</b>	<b>56 100,00</b>	<b>60 280,40</b>
2241	Zinsen aus Finanzschulden, Finanzierungsleasing, Forderungskauf und derivativen Finanzinstrumenten mit Grundgeschäft	487 400,00	35 100,00	34 451,78
2242	Zinsen und sonstige Aufwendungen aus derivativen Finanzinstrumenten ohne Grundgeschäft			
2243	Gewinnentnahmen von Unternehmungen und marktbestimmten Betrieben der Gebietskörperschaft (innerhalb der Gebietskörperschaft)			
2244	Sonstiger Finanzaufwand	16 000,00	21 000,00	20 828,62
2245	Nicht finanzierungswirksamer Finanzaufwand			5 000,00
<b>22</b>	<b>Summe Aufwendungen</b>	<b>30 963 300,00</b>	<b>29 034 000,00</b>	<b>27 811 598,83</b>
<b>SA0</b>	<b>Saldo (0) Nettoergebnis (21 - 22)</b>	<b>1 362 300,00</b>	<b>3 140 300,00</b>	<b>1 612 916,62</b>
<b>230</b>	<b>Entnahmen von Haushaltsrücklagen</b>	<b>7 108 900,00</b>	<b>1 652 200,00</b>	<b>214 721,74</b>
2301	Entnahmen von Haushaltsrücklagen	7 108 900,00	1 652 200,00	214 721,74
<b>240</b>	<b>Zuweisung an Haushaltsrücklagen</b>	<b>2 124 500,00</b>	<b>3 266 000,00</b>	<b>1 201 513,56</b>
2401	Zuweisung an Haushaltsrücklagen	2 124 500,00	3 266 000,00	1 201 513,56
<b>23</b>	<b>Summe Haushaltsrücklagen</b>	<b>4 984 400,00</b>	<b>-1 613 800,00</b>	<b>-986 791,82</b>
<b>SA00</b>	<b>Nettoergebnis nach Zuweisung und Entnahmen von Haushaltsrücklagen (Saldo 0 +/- SU23)</b>	<b>6 346 700,00</b>	<b>1 526 500,00</b>	<b>626 124,80</b>

Ergebnishaushalt Bereichsbudget 1. und 2. Ebene (Anlage 1a)



## Vertretungskörper und allgemeine Verwaltung (Gruppe 0)

MVAG	Mittelverwendungs- und -aufbringungsgruppen (1. und 2. Ebene)	VA 2023	VA 2022	RA 2021
<b>211</b>	<b>Erträge aus der operativen Verwaltungstätigkeit</b>	<b>605 400,00</b>	<b>493 200,00</b>	<b>627 424,50</b>
2111	Erträge aus eigenen Abgaben			
2112	Erträge aus Ertragsanteilen			
2113	Erträge aus Gebühren			
2114	Erträge aus Leistungen	81 500,00	76 300,00	77 236,75
2115	Erträge aus Besitz und wirtschaftlicher Tätigkeit	65 100,00	45 600,00	39 233,75
2116	Erträge aus Veräußerung und sonstige Erträge	376 800,00	308 600,00	359 488,76
2117	Nicht finanzierungswirksame operative Erträge	82 000,00	62 700,00	151 465,24
<b>212</b>	<b>Erträge aus Transfers</b>	<b>0,00</b>	<b>6 100,00</b>	<b>45 098,95</b>
2121	Transferertrag von Trägern des öffentlichen Rechts			14 000,00
2122	Transferertrag von Beteiligungen			
2123	Transferertrag von Unternehmen (mit Finanzunternehmen)			
2124	Transferertrag von Haushalten und Organisationen ohne Erwerbscharakter		6 100,00	31 098,95
2125	Transferertrag vom Ausland			
2126	Investitions- und Tilgungszuschüsse zwischen Unternehmungen und Betrieben der Gebietskörperschaft und der Gebietskörperschaft			
2127	Nicht finanzierungswirksamer Transferertrag			
<b>213</b>	<b>Finanzerträge</b>	<b>0,00</b>	<b>0,00</b>	<b>0,00</b>
2131	Erträge aus Zinsen			
2132	Erträge aus Zinsen aus derivativen Finanzinstrumenten ohne Grundgeschäft			
2133	Erträge aus Gewinnentnahmen von marktbestimmten Betrieben			
2134	Sonstige Finanzerträge			
2135	Erträge aus Dividenden/Gewinnausschüttungen			
2136	Sonstige nicht finanzierungswirksame Finanzerträge			
<b>21</b>	<b>Summe Erträge</b>	<b>605 400,00</b>	<b>499 300,00</b>	<b>672 523,45</b>
<b>221</b>	<b>Personalaufwand</b>	<b>1 995 700,00</b>	<b>1 752 100,00</b>	<b>1 860 828,62</b>
2211	Personalaufwand (Bezüge, Nebengeb., Mehrleistungen)	1 516 000,00	1 322 500,00	1 420 678,63
2212	Gesetzlicher und freiwilliger Sozialaufwand	433 000,00	315 500,00	369 227,06
2213	Sonstiger Personalaufwand	25 300,00	22 400,00	22 927,14
2214	Nicht finanzierungswirksamer Personalaufwand	21 400,00	91 700,00	47 995,79
<b>222</b>	<b>Sachaufwand (ohne Transferaufwand)</b>	<b>1 213 200,00</b>	<b>1 097 400,00</b>	<b>1 008 779,62</b>
2221	Gebrauchs- und Verbrauchsgüter, Handelswaren	100 400,00	85 800,00	64 797,35
2222	Verwaltungs- und Betriebsaufwand	244 100,00	189 600,00	146 541,04

## Vertretungskörper und allgemeine Verwaltung (Gruppe 0)

MVAG	Mittelverwendungs- und -aufbringungsgruppen (1. und 2. Ebene)	VA 2023	VA 2022	RA 2021
2223	Leasing- und Mietaufwand	8 200,00		
2224	Instandhaltung	49 600,00	37 700,00	38 754,74
2225	Sonstiger Sachaufwand	716 700,00	685 200,00	658 504,19
2226	Nicht finanzierungswirksamer Sachaufwand	94 200,00	99 100,00	100 182,30
<b>223</b>	<b>Transferaufwand (laufende Transfers und Kapitaltransfers)</b>	<b>652 400,00</b>	<b>577 900,00</b>	<b>485 671,91</b>
2231	Transferaufwand an Träger des öffentlichen Rechts	627 400,00	558 200,00	473 213,64
2232	Transferaufwand an Beteiligungen			
2233	Transferaufwand an Unternehmen (mit Finanzunternehmen)			
2234	Transferaufwand an Haushalte und Organisationen ohne Erwerbscharakter	25 000,00	19 700,00	12 458,27
2235	Transferaufwand an das Ausland			
2236	Investitions- und Tilgungszuschüsse zwischen Unternehmungen und Betrieben der Gebietskörperschaft und der Gebietskörperschaft			
2237	Nicht finanzierungswirksamer Transferaufwand			
<b>224</b>	<b>Finanzaufwand</b>	<b>0,00</b>	<b>0,00</b>	<b>0,00</b>
2241	Zinsen aus Finanzschulden, Finanzierungsleasing, Forderungskauf und derivativen Finanzinstrumenten mit Grundgeschäft			
2242	Zinsen und sonstige Aufwendungen aus derivativen Finanzinstrumenten ohne Grundgeschäft			
2243	Gewinnentnahmen von Unternehmungen und marktbestimmten Betrieben der Gebietskörperschaft (innerhalb der Gebietskörperschaft)			
2244	Sonstiger Finanzaufwand			
2245	Nicht finanzierungswirksamer Finanzaufwand			
<b>22</b>	<b>Summe Aufwendungen</b>	<b>3 861 300,00</b>	<b>3 427 400,00</b>	<b>3 355 280,15</b>
<b>SA0</b>	<b>Saldo (0) Nettoergebnis (21 - 22)</b>	<b>-3 255 900,00</b>	<b>-2 928 100,00</b>	<b>-2 682 756,70</b>
<b>230</b>	<b>Entnahmen von Haushaltsrücklagen</b>	<b>0,00</b>	<b>0,00</b>	<b>0,00</b>
2301	Entnahmen von Haushaltsrücklagen			
<b>240</b>	<b>Zuweisung an Haushaltsrücklagen</b>	<b>0,00</b>	<b>0,00</b>	<b>0,00</b>
2401	Zuweisung an Haushaltsrücklagen			
<b>23</b>	<b>Summe Haushaltsrücklagen</b>	<b>0,00</b>	<b>0,00</b>	<b>0,00</b>
<b>SA00</b>	<b>Nettoergebnis nach Zuweisung und Entnahmen von Haushaltsrücklagen (Saldo 0 +/- SU23)</b>	<b>-3 255 900,00</b>	<b>-2 928 100,00</b>	<b>-2 682 756,70</b>

**Öffentliche Ordnung und Sicherheit (Gruppe 1)**

<b>MVAG</b>	<b>Mittelverwendungs- und -aufbringungsgruppen (1. und 2. Ebene)</b>	<b>VA 2023</b>	<b>VA 2022</b>	<b>RA 2021</b>
<b>211</b>	<b>Erträge aus der operativen Verwaltungstätigkeit</b>	<b>6 300,00</b>	<b>20 100,00</b>	<b>5 738,96</b>
2111	Erträge aus eigenen Abgaben			
2112	Erträge aus Ertragsanteilen			
2113	Erträge aus Gebühren			
2114	Erträge aus Leistungen			
2115	Erträge aus Besitz und wirtschaftlicher Tätigkeit	5 700,00	5 000,00	5 395,76
2116	Erträge aus Veräußerung und sonstige Erträge	600,00	300,00	343,20
2117	Nicht finanzierungswirksame operative Erträge		14 800,00	
<b>212</b>	<b>Erträge aus Transfers</b>	<b>0,00</b>	<b>0,00</b>	<b>0,00</b>
2121	Transferertrag von Trägern des öffentlichen Rechts			
2122	Transferertrag von Beteiligungen			
2123	Transferertrag von Unternehmen (mit Finanzunternehmen)			
2124	Transferertrag von Haushalten und Organisationen ohne Erwerbscharakter			
2125	Transferertrag vom Ausland			
2126	Investitions- und Tilgungszuschüsse zwischen Unternehmungen und Betrieben der Gebietskörperschaft und der Gebietskörperschaft			
2127	Nicht finanzierungswirksamer Transferertrag			
<b>213</b>	<b>Finanzerträge</b>	<b>0,00</b>	<b>0,00</b>	<b>0,00</b>
2131	Erträge aus Zinsen			
2132	Erträge aus Zinsen aus derivativen Finanzinstrumenten ohne Grundgeschäft			
2133	Erträge aus Gewinnentnahmen von marktbestimmten Betrieben			
2134	Sonstige Finanzerträge			
2135	Erträge aus Dividenden/Gewinnausschüttungen			
2136	Sonstige nicht finanzierungswirksame Finanzerträge			
<b>21</b>	<b>Summe Erträge</b>	<b>6 300,00</b>	<b>20 100,00</b>	<b>5 738,96</b>
<b>221</b>	<b>Personalaufwand</b>	<b>47 900,00</b>	<b>36 700,00</b>	<b>61 132,46</b>
2211	Personalaufwand (Bezüge, Nebengeb., Mehrleistungen)	36 600,00	28 800,00	45 800,28
2212	Gesetzlicher und freiwilliger Sozialaufwand	9 600,00	7 200,00	11 739,57
2213	Sonstiger Personalaufwand	800,00	700,00	1 154,54
2214	Nicht finanzierungswirksamer Personalaufwand	900,00		2 438,07
<b>222</b>	<b>Sachaufwand (ohne Transferaufwand)</b>	<b>280 000,00</b>	<b>271 700,00</b>	<b>241 660,06</b>
2221	Gebrauchs- und Verbrauchsgüter, Handelswaren		800,00	
2222	Verwaltungs- und Betriebsaufwand	78 800,00	57 500,00	30 352,84

**Öffentliche Ordnung und Sicherheit (Gruppe 1)**

MVAG	Mittelverwendungs- und -aufbringungsgruppen (1. und 2. Ebene)	VA 2023	VA 2022	RA 2021
2223	Leasing- und Mietaufwand			
2224	Instandhaltung	65 000,00	73 800,00	73 456,62
2225	Sonstiger Sachaufwand	27 900,00	30 300,00	29 574,23
2226	Nicht finanzierungswirksamer Sachaufwand	108 300,00	109 300,00	108 276,37
<b>223</b>	<b>Transferaufwand (laufende Transfers und Kapitaltransfers)</b>	<b>79 000,00</b>	<b>94 300,00</b>	<b>63 755,79</b>
2231	Transferaufwand an Träger des öffentlichen Rechts	79 000,00	94 300,00	61 733,10
2232	Transferaufwand an Beteiligungen			
2233	Transferaufwand an Unternehmen (mit Finanzunternehmen)			
2234	Transferaufwand an Haushalte und Organisationen ohne Erwerbscharakter			2 022,69
2235	Transferaufwand an das Ausland			
2236	Investitions- und Tilgungszuschüsse zwischen Unternehmungen und Betrieben der Gebietskörperschaft und der Gebietskörperschaft			
2237	Nicht finanzierungswirksamer Transferaufwand			
<b>224</b>	<b>Finanzaufwand</b>	<b>11 100,00</b>	<b>100,00</b>	<b>129,78</b>
2241	Zinsen aus Finanzschulden, Finanzierungsleasing, Forderungskauf und derivativen Finanzinstrumenten mit Grundgeschäft	11 100,00	100,00	129,78
2242	Zinsen und sonstige Aufwendungen aus derivativen Finanzinstrumenten ohne Grundgeschäft			
2243	Gewinnentnahmen von Unternehmungen und marktbestimmten Betrieben der Gebietskörperschaft (innerhalb der Gebietskörperschaft)			
2244	Sonstiger Finanzaufwand			
2245	Nicht finanzierungswirksamer Finanzaufwand			
<b>22</b>	<b>Summe Aufwendungen</b>	<b>418 000,00</b>	<b>402 800,00</b>	<b>366 678,09</b>
<b>SA0</b>	<b>Saldo (0) Nettoergebnis (21 - 22)</b>	<b>-411 700,00</b>	<b>-382 700,00</b>	<b>-360 939,13</b>
<b>230</b>	<b>Entnahmen von Haushaltsrücklagen</b>	<b>0,00</b>	<b>0,00</b>	<b>0,00</b>
2301	Entnahmen von Haushaltsrücklagen			
<b>240</b>	<b>Zuweisung an Haushaltsrücklagen</b>	<b>0,00</b>	<b>0,00</b>	<b>0,00</b>
2401	Zuweisung an Haushaltsrücklagen			
<b>23</b>	<b>Summe Haushaltsrücklagen</b>	<b>0,00</b>	<b>0,00</b>	<b>0,00</b>
<b>SA00</b>	<b>Nettoergebnis nach Zuweisung und Entnahmen von Haushaltsrücklagen (Saldo 0 +/- SU23)</b>	<b>-411 700,00</b>	<b>-382 700,00</b>	<b>-360 939,13</b>

## Unterricht, Erziehung, Sport und Wissenschaft (Gruppe 2)

MVAG	Mittelverwendungs- und -aufbringungsgruppen (1. und 2. Ebene)	VA 2023	VA 2022	RA 2021
<b>211</b>	<b>Erträge aus der operativen Verwaltungstätigkeit</b>	<b>1 069 900,00</b>	<b>1 175 200,00</b>	<b>1 045 278,02</b>
2111	Erträge aus eigenen Abgaben			
2112	Erträge aus Ertragsanteilen			
2113	Erträge aus Gebühren			
2114	Erträge aus Leistungen	785 300,00	733 900,00	682 656,78
2115	Erträge aus Besitz und wirtschaftlicher Tätigkeit	105 500,00	103 200,00	98 281,93
2116	Erträge aus Veräußerung und sonstige Erträge	176 700,00	325 700,00	221 660,94
2117	Nicht finanzierungswirksame operative Erträge	2 400,00	12 400,00	42 678,37
<b>212</b>	<b>Erträge aus Transfers</b>	<b>450 700,00</b>	<b>463 600,00</b>	<b>523 883,19</b>
2121	Transferertrag von Trägern des öffentlichen Rechts	217 600,00	227 600,00	259 007,03
2122	Transferertrag von Beteiligungen			
2123	Transferertrag von Unternehmen (mit Finanzunternehmen)			
2124	Transferertrag von Haushalten und Organisationen ohne Erwerbscharakter	198 800,00	200 000,00	215 677,27
2125	Transferertrag vom Ausland			
2126	Investitions- und Tilgungszuschüsse zwischen Unternehmungen und Betrieben der Gebietskörperschaft und der Gebietskörperschaft			
2127	Nicht finanzierungswirksamer Transferertrag	34 300,00	36 000,00	49 198,89
<b>213</b>	<b>Finanzerträge</b>	<b>0,00</b>	<b>0,00</b>	<b>0,00</b>
2131	Erträge aus Zinsen			
2132	Erträge aus Zinsen aus derivativen Finanzinstrumenten ohne Grundgeschäft			
2133	Erträge aus Gewinnentnahmen von marktbestimmten Betrieben			
2134	Sonstige Finanzerträge			
2135	Erträge aus Dividenden/Gewinnausschüttungen			
2136	Sonstige nicht finanzierungswirksame Finanzerträge			
<b>21</b>	<b>Summe Erträge</b>	<b>1 520 600,00</b>	<b>1 638 800,00</b>	<b>1 569 161,21</b>
<b>221</b>	<b>Personalaufwand</b>	<b>1 847 600,00</b>	<b>1 613 400,00</b>	<b>1 557 066,38</b>
2211	Personalaufwand (Bezüge, Nebengeb., Mehrleistungen)	1 463 000,00	1 253 000,00	1 205 029,77
2212	Gesetzlicher und freiwilliger Sozialaufwand	360 500,00	333 100,00	305 672,95
2213	Sonstiger Personalaufwand	2 300,00	5 700,00	5 640,48
2214	Nicht finanzierungswirksamer Personalaufwand	21 800,00	21 600,00	40 723,18
<b>222</b>	<b>Sachaufwand (ohne Transferaufwand)</b>	<b>3 103 000,00</b>	<b>3 100 600,00</b>	<b>2 663 722,35</b>
2221	Gebrauchs- und Verbrauchsgüter, Handelswaren	444 200,00	495 700,00	389 447,49
2222	Verwaltungs- und Betriebsaufwand	593 800,00	458 400,00	306 370,03

**Unterricht, Erziehung, Sport und Wissenschaft (Gruppe 2)**

<b>MVAG</b>	<b>Mittelverwendungs- und -aufbringungsgruppen (1. und 2. Ebene)</b>	<b>VA 2023</b>	<b>VA 2022</b>	<b>RA 2021</b>
2223	Leasing- und Mietaufwand	10 700,00		
2224	Instandhaltung	358 500,00	426 300,00	249 501,47
2225	Sonstiger Sachaufwand	1 191 200,00	1 176 600,00	1 196 348,85
2226	Nicht finanzierungswirksamer Sachaufwand	504 600,00	543 600,00	522 054,51
<b>223</b>	<b>Transferaufwand (laufende Transfers und Kapitaltransfers)</b>	<b>315 900,00</b>	<b>301 900,00</b>	<b>231 823,62</b>
2231	Transferaufwand an Träger des öffentlichen Rechts	226 600,00	208 600,00	149 903,67
2232	Transferaufwand an Beteiligungen			
2233	Transferaufwand an Unternehmen (mit Finanzunternehmen)			
2234	Transferaufwand an Haushalte und Organisationen ohne Erwerbscharakter	89 300,00	93 300,00	81 919,95
2235	Transferaufwand an das Ausland			
2236	Investitions- und Tilgungszuschüsse zwischen Unternehmungen und Betrieben der Gebietskörperschaft und der Gebietskörperschaft			
2237	Nicht finanzierungswirksamer Transferaufwand			
<b>224</b>	<b>Finanzaufwand</b>	<b>134 700,00</b>	<b>14 600,00</b>	<b>15 663,92</b>
2241	Zinsen aus Finanzschulden, Finanzierungsleasing, Forderungskauf und derivativen Finanzinstrumenten mit Grundgeschäft	134 700,00	14 600,00	15 663,92
2242	Zinsen und sonstige Aufwendungen aus derivativen Finanzinstrumenten ohne Grundgeschäft			
2243	Gewinnentnahmen von Unternehmungen und marktbestimmten Betrieben der Gebietskörperschaft (innerhalb der Gebietskörperschaft)			
2244	Sonstiger Finanzaufwand			
2245	Nicht finanzierungswirksamer Finanzaufwand			
<b>22</b>	<b>Summe Aufwendungen</b>	<b>5 401 200,00</b>	<b>5 030 500,00</b>	<b>4 468 276,27</b>
<b>SA0</b>	<b>Saldo (0) Nettoergebnis (21 - 22)</b>	<b>-3 880 600,00</b>	<b>-3 391 700,00</b>	<b>-2 899 115,06</b>
<b>230</b>	<b>Entnahmen von Haushaltsrücklagen</b>	<b>2 800 000,00</b>	<b>639 000,00</b>	<b>5,19</b>
2301	Entnahmen von Haushaltsrücklagen	2 800 000,00	639 000,00	5,19
<b>240</b>	<b>Zuweisung an Haushaltsrücklagen</b>	<b>0,00</b>	<b>0,00</b>	<b>20,74</b>
2401	Zuweisung an Haushaltsrücklagen			20,74
<b>23</b>	<b>Summe Haushaltsrücklagen</b>	<b>2 800 000,00</b>	<b>639 000,00</b>	<b>-15,55</b>
<b>SA00</b>	<b>Nettoergebnis nach Zuweisung und Entnahmen von Haushaltsrücklagen (Saldo 0 +/- SU23)</b>	<b>-1 080 600,00</b>	<b>-2 752 700,00</b>	<b>-2 899 130,61</b>

**Kunst, Kultur und Kultus (Gruppe 3)**

MVAG	Mittelverwendungs- und -aufbringungsgruppen (1. und 2. Ebene)	VA 2023	VA 2022	RA 2021
<b>211</b>	<b>Erträge aus der operativen Verwaltungstätigkeit</b>	<b>347 900,00</b>	<b>363 500,00</b>	<b>862 497,75</b>
2111	Erträge aus eigenen Abgaben			
2112	Erträge aus Ertragsanteilen			
2113	Erträge aus Gebühren			
2114	Erträge aus Leistungen	326 000,00	336 000,00	316 873,58
2115	Erträge aus Besitz und wirtschaftlicher Tätigkeit		500,00	1 906,58
2116	Erträge aus Veräußerung und sonstige Erträge	19 700,00	20 500,00	537 519,89
2117	Nicht finanzierungswirksame operative Erträge	2 200,00	6 500,00	6 197,70
<b>212</b>	<b>Erträge aus Transfers</b>	<b>650 500,00</b>	<b>648 500,00</b>	<b>678 469,32</b>
2121	Transferertrag von Trägern des öffentlichen Rechts	650 000,00	648 000,00	678 455,32
2122	Transferertrag von Beteiligungen			
2123	Transferertrag von Unternehmen (mit Finanzunternehmen)			
2124	Transferertrag von Haushalten und Organisationen ohne Erwerbscharakter	500,00	500,00	14,00
2125	Transferertrag vom Ausland			
2126	Investitions- und Tilgungszuschüsse zwischen Unternehmungen und Betrieben der Gebietskörperschaft und der Gebietskörperschaft			
2127	Nicht finanzierungswirksamer Transferertrag			
<b>213</b>	<b>Finanzerträge</b>	<b>0,00</b>	<b>0,00</b>	<b>0,00</b>
2131	Erträge aus Zinsen			
2132	Erträge aus Zinsen aus derivativen Finanzinstrumenten ohne Grundgeschäft			
2133	Erträge aus Gewinnentnahmen von marktbestimmten Betrieben			
2134	Sonstige Finanzerträge			
2135	Erträge aus Dividenden/Gewinnausschüttungen			
2136	Sonstige nicht finanzierungswirksame Finanzerträge			
<b>21</b>	<b>Summe Erträge</b>	<b>998 400,00</b>	<b>1 012 000,00</b>	<b>1 540 967,07</b>
<b>221</b>	<b>Personalaufwand</b>	<b>1 136 000,00</b>	<b>1 056 400,00</b>	<b>1 034 544,20</b>
2211	Personalaufwand (Bezüge, Nebengeb., Mehrleistungen)	886 200,00	815 400,00	796 062,94
2212	Gesetzlicher und freiwilliger Sozialaufwand	221 300,00	210 200,00	203 667,85
2213	Sonstiger Personalaufwand	3 100,00	3 300,00	3 232,92
2214	Nicht finanzierungswirksamer Personalaufwand	25 400,00	27 500,00	31 580,49
<b>222</b>	<b>Sachaufwand (ohne Transferaufwand)</b>	<b>364 500,00</b>	<b>393 500,00</b>	<b>259 297,35</b>
2221	Gebrauchs- und Verbrauchsgüter, Handelswaren	32 900,00	31 900,00	17 836,35
2222	Verwaltungs- und Betriebsaufwand	64 900,00	70 900,00	37 222,21

**Kunst, Kultur und Kultus (Gruppe 3)**

MVAG	Mittelverwendungs- und -aufbringungsgruppen (1. und 2. Ebene)	VA 2023	VA 2022	RA 2021
2223	Leasing- und Mietaufwand	51 000,00	53 000,00	7 251,00
2224	Instandhaltung	19 100,00	32 300,00	48 093,68
2225	Sonstiger Sachaufwand	124 400,00	129 200,00	74 408,40
2226	Nicht finanzierungswirksamer Sachaufwand	72 200,00	76 200,00	74 485,71
<b>223</b>	<b>Transferaufwand (laufende Transfers und Kapitaltransfers)</b>	<b>14 000,00</b>	<b>14 000,00</b>	<b>11 017,14</b>
2231	Transferaufwand an Träger des öffentlichen Rechts			
2232	Transferaufwand an Beteiligungen			
2233	Transferaufwand an Unternehmen (mit Finanzunternehmen)			
2234	Transferaufwand an Haushalte und Organisationen ohne Erwerbscharakter	14 000,00	14 000,00	11 017,14
2235	Transferaufwand an das Ausland			
2236	Investitions- und Tilgungszuschüsse zwischen Unternehmungen und Betrieben der Gebietskörperschaft und der Gebietskörperschaft			
2237	Nicht finanzierungswirksamer Transferaufwand			
<b>224</b>	<b>Finanzaufwand</b>	<b>178 300,00</b>	<b>0,00</b>	<b>36,34</b>
2241	Zinsen aus Finanzschulden, Finanzierungsleasing, Forderungskauf und derivativen Finanzinstrumenten mit Grundgeschäft	178 300,00		36,34
2242	Zinsen und sonstige Aufwendungen aus derivativen Finanzinstrumenten ohne Grundgeschäft			
2243	Gewinnentnahmen von Unternehmungen und marktbestimmten Betrieben der Gebietskörperschaft (innerhalb der Gebietskörperschaft)			
2244	Sonstiger Finanzaufwand			
2245	Nicht finanzierungswirksamer Finanzaufwand			
<b>22</b>	<b>Summe Aufwendungen</b>	<b>1 692 800,00</b>	<b>1 463 900,00</b>	<b>1 304 895,03</b>
<b>SA0</b>	<b>Saldo (0) Nettoergebnis (21 - 22)</b>	<b>-694 400,00</b>	<b>-451 900,00</b>	<b>236 072,04</b>
<b>230</b>	<b>Entnahmen von Haushaltsrücklagen</b>	<b>0,00</b>	<b>0,00</b>	<b>0,00</b>
2301	Entnahmen von Haushaltsrücklagen			
<b>240</b>	<b>Zuweisung an Haushaltsrücklagen</b>	<b>0,00</b>	<b>0,00</b>	<b>0,00</b>
2401	Zuweisung an Haushaltsrücklagen			
<b>23</b>	<b>Summe Haushaltsrücklagen</b>	<b>0,00</b>	<b>0,00</b>	<b>0,00</b>
<b>SA00</b>	<b>Nettoergebnis nach Zuweisung und Entnahmen von Haushaltsrücklagen (Saldo 0 +/- SU23)</b>	<b>-694 400,00</b>	<b>-451 900,00</b>	<b>236 072,04</b>

**Soziale Wohlfahrt und Wohnbauförderung (Gruppe 4)**

MVAG	Mittelverwendungs- und -aufbringungsgruppen (1. und 2. Ebene)	VA 2023	VA 2022	RA 2021
<b>211</b>	<b>Erträge aus der operativen Verwaltungstätigkeit</b>	<b>28 600,00</b>	<b>31 600,00</b>	<b>22 042,29</b>
2111	Erträge aus eigenen Abgaben			
2112	Erträge aus Ertragsanteilen			
2113	Erträge aus Gebühren			
2114	Erträge aus Leistungen	28 000,00	31 000,00	22 042,29
2115	Erträge aus Besitz und wirtschaftlicher Tätigkeit			
2116	Erträge aus Veräußerung und sonstige Erträge	600,00	600,00	
2117	Nicht finanzierungswirksame operative Erträge			
<b>212</b>	<b>Erträge aus Transfers</b>	<b>8 500,00</b>	<b>6 000,00</b>	<b>26 398,80</b>
2121	Transferertrag von Trägern des öffentlichen Rechts	4 000,00	4 000,00	11 970,00
2122	Transferertrag von Beteiligungen			
2123	Transferertrag von Unternehmen (mit Finanzunternehmen)			
2124	Transferertrag von Haushalten und Organisationen ohne Erwerbscharakter	4 500,00	2 000,00	14 428,80
2125	Transferertrag vom Ausland			
2126	Investitions- und Tilgungszuschüsse zwischen Unternehmungen und Betrieben der Gebietskörperschaft und der Gebietskörperschaft			
2127	Nicht finanzierungswirksamer Transferertrag			
<b>213</b>	<b>Finanzerträge</b>	<b>0,00</b>	<b>0,00</b>	<b>0,00</b>
2131	Erträge aus Zinsen			
2132	Erträge aus Zinsen aus derivativen Finanzinstrumenten ohne Grundgeschäft			
2133	Erträge aus Gewinnentnahmen von marktbestimmten Betrieben			
2134	Sonstige Finanzerträge			
2135	Erträge aus Dividenden/Gewinnausschüttungen			
2136	Sonstige nicht finanzierungswirksame Finanzerträge			
<b>21</b>	<b>Summe Erträge</b>	<b>37 100,00</b>	<b>37 600,00</b>	<b>48 441,09</b>
<b>221</b>	<b>Personalaufwand</b>	<b>0,00</b>	<b>1 800,00</b>	<b>0,00</b>
2211	Personalaufwand (Bezüge, Nebengeb., Mehrleistungen)		1 400,00	
2212	Gesetzlicher und freiwilliger Sozialaufwand		400,00	
2213	Sonstiger Personalaufwand			
2214	Nicht finanzierungswirksamer Personalaufwand			
<b>222</b>	<b>Sachaufwand (ohne Transferaufwand)</b>	<b>63 500,00</b>	<b>58 500,00</b>	<b>43 696,74</b>
2221	Gebrauchs- und Verbrauchsgüter, Handelswaren			
2222	Verwaltungs- und Betriebsaufwand			

**Soziale Wohlfahrt und Wohnbauförderung (Gruppe 4)**

MVAG	Mittelverwendungs- und -aufbringungsgruppen (1. und 2. Ebene)	VA 2023	VA 2022	RA 2021
2223	Leasing- und Mietaufwand			
2224	Instandhaltung			
2225	Sonstiger Sachaufwand	63 500,00	58 500,00	43 696,74
2226	Nicht finanzierungswirksamer Sachaufwand			
<b>223</b>	<b>Transferaufwand (laufende Transfers und Kapitaltransfers)</b>	<b>2 784 200,00</b>	<b>2 676 000,00</b>	<b>2 439 850,48</b>
2231	Transferaufwand an Träger des öffentlichen Rechts	2 631 000,00	2 521 000,00	2 343 125,60
2232	Transferaufwand an Beteiligungen			
2233	Transferaufwand an Unternehmen (mit Finanzunternehmen)			
2234	Transferaufwand an Haushalte und Organisationen ohne Erwerbscharakter	153 200,00	155 000,00	96 724,88
2235	Transferaufwand an das Ausland			
2236	Investitions- und Tilgungszuschüsse zwischen Unternehmungen und Betrieben der Gebietskörperschaft und der Gebietskörperschaft			
2237	Nicht finanzierungswirksamer Transferaufwand			
<b>224</b>	<b>Finanzaufwand</b>	<b>0,00</b>	<b>0,00</b>	<b>0,00</b>
2241	Zinsen aus Finanzschulden, Finanzierungsleasing, Forderungskauf und derivativen Finanzinstrumenten mit Grundgeschäft			
2242	Zinsen und sonstige Aufwendungen aus derivativen Finanzinstrumenten ohne Grundgeschäft			
2243	Gewinnentnahmen von Unternehmungen und marktbestimmten Betrieben der Gebietskörperschaft (innerhalb der Gebietskörperschaft)			
2244	Sonstiger Finanzaufwand			
2245	Nicht finanzierungswirksamer Finanzaufwand			
<b>22</b>	<b>Summe Aufwendungen</b>	<b>2 847 700,00</b>	<b>2 736 300,00</b>	<b>2 483 547,22</b>
<b>SA0</b>	<b>Saldo (0) Nettoergebnis (21 - 22)</b>	<b>-2 810 600,00</b>	<b>-2 698 700,00</b>	<b>-2 435 106,13</b>
<b>230</b>	<b>Entnahmen von Haushaltsrücklagen</b>	<b>11 000,00</b>	<b>12 800,00</b>	<b>6,07</b>
2301	Entnahmen von Haushaltsrücklagen	11 000,00	12 800,00	6,07
<b>240</b>	<b>Zuweisung an Haushaltsrücklagen</b>	<b>4 500,00</b>	<b>2 000,00</b>	<b>24,27</b>
2401	Zuweisung an Haushaltsrücklagen	4 500,00	2 000,00	24,27
<b>23</b>	<b>Summe Haushaltsrücklagen</b>	<b>6 500,00</b>	<b>10 800,00</b>	<b>-18,20</b>
<b>SA00</b>	<b>Nettoergebnis nach Zuweisung und Entnahmen von Haushaltsrücklagen (Saldo 0 +/- SU23)</b>	<b>-2 804 100,00</b>	<b>-2 687 900,00</b>	<b>-2 435 124,33</b>

**Gesundheit (Gruppe 5)**

MVAG	Mittelverwendungs- und -aufbringungsgruppen (1. und 2. Ebene)	VA 2023	VA 2022	RA 2021
<b>211</b>	<b>Erträge aus der operativen Verwaltungstätigkeit</b>	<b>1 500,00</b>	<b>1 500,00</b>	<b>316 286,14</b>
2111	Erträge aus eigenen Abgaben			
2112	Erträge aus Ertragsanteilen			
2113	Erträge aus Gebühren			
2114	Erträge aus Leistungen			
2115	Erträge aus Besitz und wirtschaftlicher Tätigkeit			
2116	Erträge aus Veräußerung und sonstige Erträge	1 500,00	1 500,00	316 286,14
2117	Nicht finanzierungswirksame operative Erträge			
<b>212</b>	<b>Erträge aus Transfers</b>	<b>90 300,00</b>	<b>95 300,00</b>	<b>308 352,00</b>
2121	Transferertrag von Trägern des öffentlichen Rechts	90 300,00	95 300,00	308 352,00
2122	Transferertrag von Beteiligungen			
2123	Transferertrag von Unternehmen (mit Finanzunternehmen)			
2124	Transferertrag von Haushalten und Organisationen ohne Erwerbscharakter			
2125	Transferertrag vom Ausland			
2126	Investitions- und Tilgungszuschüsse zwischen Unternehmungen und Betrieben der Gebietskörperschaft und der Gebietskörperschaft			
2127	Nicht finanzierungswirksamer Transferertrag			
<b>213</b>	<b>Finanzerträge</b>	<b>0,00</b>	<b>0,00</b>	<b>0,00</b>
2131	Erträge aus Zinsen			
2132	Erträge aus Zinsen aus derivativen Finanzinstrumenten ohne Grundgeschäft			
2133	Erträge aus Gewinnentnahmen von marktbestimmten Betrieben			
2134	Sonstige Finanzerträge			
2135	Erträge aus Dividenden/Gewinnausschüttungen			
2136	Sonstige nicht finanzierungswirksame Finanzerträge			
<b>21</b>	<b>Summe Erträge</b>	<b>91 800,00</b>	<b>96 800,00</b>	<b>624 638,14</b>
<b>221</b>	<b>Personalaufwand</b>	<b>100 200,00</b>	<b>37 400,00</b>	<b>0,00</b>
2211	Personalaufwand (Bezüge, Nebengeb., Mehrleistungen)	80 600,00	30 900,00	
2212	Gesetzlicher und freiwilliger Sozialaufwand	19 300,00	6 500,00	
2213	Sonstiger Personalaufwand			
2214	Nicht finanzierungswirksamer Personalaufwand	300,00		
<b>222</b>	<b>Sachaufwand (ohne Transferaufwand)</b>	<b>131 100,00</b>	<b>115 600,00</b>	<b>111 495,89</b>
2221	Gebrauchs- und Verbrauchsgüter, Handelswaren	4 700,00	8 000,00	-542,37
2222	Verwaltungs- und Betriebsaufwand	4 200,00	1 900,00	732,13

**Gesundheit (Gruppe 5)**

MVAG	Mittelverwendungs- und -aufbringungsgruppen (1. und 2. Ebene)	VA 2023	VA 2022	RA 2021
2223	Leasing- und Mietaufwand	8 200,00	5 800,00	3 835,98
2224	Instandhaltung	27 000,00	27 000,00	3 298,69
2225	Sonstiger Sachaufwand	83 300,00	71 400,00	101 314,82
2226	Nicht finanzierungswirksamer Sachaufwand	3 700,00	1 500,00	2 856,64
<b>223</b>	<b>Transferaufwand (laufende Transfers und Kapitaltransfers)</b>	<b>3 754 500,00</b>	<b>3 677 500,00</b>	<b>4 004 834,06</b>
2231	Transferaufwand an Träger des öffentlichen Rechts	3 754 500,00	3 652 500,00	3 463 073,75
2232	Transferaufwand an Beteiligungen			
2233	Transferaufwand an Unternehmen (mit Finanzunternehmen)			
2234	Transferaufwand an Haushalte und Organisationen ohne Erwerbscharakter		25 000,00	541 760,31
2235	Transferaufwand an das Ausland			
2236	Investitions- und Tilgungszuschüsse zwischen Unternehmungen und Betrieben der Gebietskörperschaft und der Gebietskörperschaft			
2237	Nicht finanzierungswirksamer Transferaufwand			
<b>224</b>	<b>Finanzaufwand</b>	<b>0,00</b>	<b>0,00</b>	<b>0,00</b>
2241	Zinsen aus Finanzschulden, Finanzierungsleasing, Forderungskauf und derivativen Finanzinstrumenten mit Grundgeschäft			
2242	Zinsen und sonstige Aufwendungen aus derivativen Finanzinstrumenten ohne Grundgeschäft			
2243	Gewinnentnahmen von Unternehmungen und marktbestimmten Betrieben der Gebietskörperschaft (innerhalb der Gebietskörperschaft)			
2244	Sonstiger Finanzaufwand			
2245	Nicht finanzierungswirksamer Finanzaufwand			
<b>22</b>	<b>Summe Aufwendungen</b>	<b>3 985 800,00</b>	<b>3 830 500,00</b>	<b>4 116 329,95</b>
<b>SA0</b>	<b>Saldo (0) Nettoergebnis (21 - 22)</b>	<b>-3 894 000,00</b>	<b>-3 733 700,00</b>	<b>-3 491 691,81</b>
<b>230</b>	<b>Entnahmen von Haushaltsrücklagen</b>	<b>0,00</b>	<b>17 000,00</b>	<b>0,00</b>
2301	Entnahmen von Haushaltsrücklagen		17 000,00	
<b>240</b>	<b>Zuweisung an Haushaltsrücklagen</b>	<b>0,00</b>	<b>0,00</b>	<b>0,00</b>
2401	Zuweisung an Haushaltsrücklagen			
<b>23</b>	<b>Summe Haushaltsrücklagen</b>	<b>0,00</b>	<b>17 000,00</b>	<b>0,00</b>
<b>SA00</b>	<b>Nettoergebnis nach Zuweisung und Entnahmen von Haushaltsrücklagen (Saldo 0 +/- SU23)</b>	<b>-3 894 000,00</b>	<b>-3 716 700,00</b>	<b>-3 491 691,81</b>

**Straßen- und Wasserbau, Verkehr (Gruppe 6)**

MVAG	Mittelverwendungs- und -aufbringungsgruppen (1. und 2. Ebene)	VA 2023	VA 2022	RA 2021
<b>211</b>	<b>Erträge aus der operativen Verwaltungstätigkeit</b>	<b>351 100,00</b>	<b>1 100,00</b>	<b>450 559,20</b>
2111	Erträge aus eigenen Abgaben			
2112	Erträge aus Ertragsanteilen			
2113	Erträge aus Gebühren			
2114	Erträge aus Leistungen			
2115	Erträge aus Besitz und wirtschaftlicher Tätigkeit			
2116	Erträge aus Veräußerung und sonstige Erträge	351 100,00	1 100,00	450 559,20
2117	Nicht finanzierungswirksame operative Erträge			
<b>212</b>	<b>Erträge aus Transfers</b>	<b>200 000,00</b>	<b>216 000,00</b>	<b>149 383,17</b>
2121	Transferertrag von Trägern des öffentlichen Rechts	150 000,00	150 000,00	100 000,00
2122	Transferertrag von Beteiligungen			
2123	Transferertrag von Unternehmen (mit Finanzunternehmen)			
2124	Transferertrag von Haushalten und Organisationen ohne Erwerbscharakter	50 000,00	66 000,00	49 383,17
2125	Transferertrag vom Ausland			
2126	Investitions- und Tilgungszuschüsse zwischen Unternehmungen und Betrieben der Gebietskörperschaft und der Gebietskörperschaft			
2127	Nicht finanzierungswirksamer Transferertrag			
<b>213</b>	<b>Finanzerträge</b>	<b>0,00</b>	<b>0,00</b>	<b>0,00</b>
2131	Erträge aus Zinsen			
2132	Erträge aus Zinsen aus derivativen Finanzinstrumenten ohne Grundgeschäft			
2133	Erträge aus Gewinnentnahmen von marktbestimmten Betrieben			
2134	Sonstige Finanzerträge			
2135	Erträge aus Dividenden/Gewinnausschüttungen			
2136	Sonstige nicht finanzierungswirksame Finanzerträge			
<b>21</b>	<b>Summe Erträge</b>	<b>551 100,00</b>	<b>217 100,00</b>	<b>599 942,37</b>
<b>221</b>	<b>Personalaufwand</b>	<b>0,00</b>	<b>0,00</b>	<b>0,00</b>
2211	Personalaufwand (Bezüge, Nebengeb., Mehrleistungen)			
2212	Gesetzlicher und freiwilliger Sozialaufwand			
2213	Sonstiger Personalaufwand			
2214	Nicht finanzierungswirksamer Personalaufwand			
<b>222</b>	<b>Sachaufwand (ohne Transferaufwand)</b>	<b>1 118 500,00</b>	<b>992 600,00</b>	<b>940 589,51</b>
2221	Gebrauchs- und Verbrauchsgüter, Handelswaren	8 000,00	10 000,00	8 789,92
2222	Verwaltungs- und Betriebsaufwand	8 300,00	4 500,00	3 127,22

**Straßen- und Wasserbau, Verkehr (Gruppe 6)**

MVAG	Mittelverwendungs- und -aufbringungsgruppen (1. und 2. Ebene)	VA 2023	VA 2022	RA 2021
2223	Leasing- und Mietaufwand			
2224	Instandhaltung	322 800,00	183 000,00	157 416,31
2225	Sonstiger Sachaufwand	32 300,00	42 300,00	23 976,36
2226	Nicht finanzierungswirksamer Sachaufwand	747 100,00	752 800,00	747 279,70
<b>223</b>	<b>Transferaufwand (laufende Transfers und Kapitaltransfers)</b>	<b>35 500,00</b>	<b>33 000,00</b>	<b>25 135,11</b>
2231	Transferaufwand an Träger des öffentlichen Rechts	25 500,00	23 000,00	25 079,91
2232	Transferaufwand an Beteiligungen			
2233	Transferaufwand an Unternehmen (mit Finanzunternehmen)	10 000,00	10 000,00	55,20
2234	Transferaufwand an Haushalte und Organisationen ohne Erwerbscharakter			
2235	Transferaufwand an das Ausland			
2236	Investitions- und Tilgungszuschüsse zwischen Unternehmungen und Betrieben der Gebietskörperschaft und der Gebietskörperschaft			
2237	Nicht finanzierungswirksamer Transferaufwand			
<b>224</b>	<b>Finanzaufwand</b>	<b>96 900,00</b>	<b>7 400,00</b>	<b>2 786,41</b>
2241	Zinsen aus Finanzschulden, Finanzierungsleasing, Forderungskauf und derivativen Finanzinstrumenten mit Grundgeschäft	96 900,00	7 400,00	2 786,41
2242	Zinsen und sonstige Aufwendungen aus derivativen Finanzinstrumenten ohne Grundgeschäft			
2243	Gewinnentnahmen von Unternehmungen und marktbestimmten Betrieben der Gebietskörperschaft (innerhalb der Gebietskörperschaft)			
2244	Sonstiger Finanzaufwand			
2245	Nicht finanzierungswirksamer Finanzaufwand			
<b>22</b>	<b>Summe Aufwendungen</b>	<b>1 250 900,00</b>	<b>1 033 000,00</b>	<b>968 511,03</b>
<b>SA0</b>	<b>Saldo (0) Nettoergebnis (21 - 22)</b>	<b>-699 800,00</b>	<b>-815 900,00</b>	<b>-368 568,66</b>
<b>230</b>	<b>Entnahmen von Haushaltsrücklagen</b>	<b>2 300 000,00</b>	<b>600 000,00</b>	<b>0,00</b>
2301	Entnahmen von Haushaltsrücklagen	2 300 000,00	600 000,00	
<b>240</b>	<b>Zuweisung an Haushaltsrücklagen</b>	<b>0,00</b>	<b>0,00</b>	<b>0,00</b>
2401	Zuweisung an Haushaltsrücklagen			
<b>23</b>	<b>Summe Haushaltsrücklagen</b>	<b>2 300 000,00</b>	<b>600 000,00</b>	<b>0,00</b>
<b>SA00</b>	<b>Nettoergebnis nach Zuweisung und Entnahmen von Haushaltsrücklagen (Saldo 0 +/- SU23)</b>	<b>1 600 200,00</b>	<b>-215 900,00</b>	<b>-368 568,66</b>

**Wirtschaftsförderung (Gruppe 7)**

<b>MVAG</b>	<b>Mittelverwendungs- und -aufbringungsgruppen (1. und 2. Ebene)</b>	<b>VA 2023</b>	<b>VA 2022</b>	<b>RA 2021</b>
<b>211</b>	<b>Erträge aus der operativen Verwaltungstätigkeit</b>	<b>7 800,00</b>	<b>8 800,00</b>	<b>16 297,71</b>
2111	Erträge aus eigenen Abgaben			
2112	Erträge aus Ertragsanteilen			
2113	Erträge aus Gebühren			
2114	Erträge aus Leistungen			
2115	Erträge aus Besitz und wirtschaftlicher Tätigkeit			
2116	Erträge aus Veräußerung und sonstige Erträge	7 800,00	8 200,00	12 508,06
2117	Nicht finanzierungswirksame operative Erträge		600,00	3 789,65
<b>212</b>	<b>Erträge aus Transfers</b>	<b>4 300,00</b>	<b>4 000,00</b>	<b>3 607,44</b>
2121	Transferertrag von Trägern des öffentlichen Rechts	4 300,00	4 000,00	3 607,44
2122	Transferertrag von Beteiligungen			
2123	Transferertrag von Unternehmen (mit Finanzunternehmen)			
2124	Transferertrag von Haushalten und Organisationen ohne Erwerbscharakter			
2125	Transferertrag vom Ausland			
2126	Investitions- und Tilgungszuschüsse zwischen Unternehmungen und Betrieben der Gebietskörperschaft und der Gebietskörperschaft			
2127	Nicht finanzierungswirksamer Transferertrag			
<b>213</b>	<b>Finanzerträge</b>	<b>0,00</b>	<b>0,00</b>	<b>0,00</b>
2131	Erträge aus Zinsen			
2132	Erträge aus Zinsen aus derivativen Finanzinstrumenten ohne Grundgeschäft			
2133	Erträge aus Gewinnentnahmen von marktbestimmten Betrieben			
2134	Sonstige Finanzerträge			
2135	Erträge aus Dividenden/Gewinnausschüttungen			
2136	Sonstige nicht finanzierungswirksame Finanzerträge			
<b>21</b>	<b>Summe Erträge</b>	<b>12 100,00</b>	<b>12 800,00</b>	<b>19 905,15</b>
<b>221</b>	<b>Personalaufwand</b>	<b>192 500,00</b>	<b>163 000,00</b>	<b>145 751,51</b>
2211	Personalaufwand (Bezüge, Nebengeb., Mehrleistungen)	147 400,00	124 400,00	109 118,05
2212	Gesetzlicher und freiwilliger Sozialaufwand	38 700,00	33 400,00	30 444,95
2213	Sonstiger Personalaufwand	3 900,00	3 500,00	3 168,27
2214	Nicht finanzierungswirksamer Personalaufwand	2 500,00	1 700,00	3 020,24
<b>222</b>	<b>Sachaufwand (ohne Transferaufwand)</b>	<b>308 600,00</b>	<b>305 400,00</b>	<b>249 044,70</b>
2221	Gebrauchs- und Verbrauchsgüter, Handelswaren	38 800,00	28 600,00	19 915,87
2222	Verwaltungs- und Betriebsaufwand	1 700,00	1 600,00	1 559,44

**Wirtschaftsförderung (Gruppe 7)**

<b>MVAG</b>	<b>Mittelverwendungs- und -aufbringungsgruppen (1. und 2. Ebene)</b>	<b>VA 2023</b>	<b>VA 2022</b>	<b>RA 2021</b>
2223	Leasing- und Mietaufwand	10 800,00	6 100,00	6 238,30
2224	Instandhaltung	27 500,00	27 500,00	10 984,89
2225	Sonstiger Sachaufwand	102 100,00	111 700,00	78 128,06
2226	Nicht finanzierungswirksamer Sachaufwand	127 700,00	129 900,00	132 218,14
<b>223</b>	<b>Transferaufwand (laufende Transfers und Kapitaltransfers)</b>	<b>52 700,00</b>	<b>62 700,00</b>	<b>55 832,41</b>
2231	Transferaufwand an Träger des öffentlichen Rechts			
2232	Transferaufwand an Beteiligungen			
2233	Transferaufwand an Unternehmen (mit Finanzunternehmen)	30 600,00	35 600,00	40 081,01
2234	Transferaufwand an Haushalte und Organisationen ohne Erwerbscharakter	22 100,00	27 100,00	15 751,40
2235	Transferaufwand an das Ausland			
2236	Investitions- und Tilgungszuschüsse zwischen Unternehmungen und Betrieben der Gebietskörperschaft und der Gebietskörperschaft			
2237	Nicht finanzierungswirksamer Transferaufwand			
<b>224</b>	<b>Finanzaufwand</b>	<b>0,00</b>	<b>0,00</b>	<b>0,00</b>
2241	Zinsen aus Finanzschulden, Finanzierungsleasing, Forderungskauf und derivativen Finanzinstrumenten mit Grundgeschäft			
2242	Zinsen und sonstige Aufwendungen aus derivativen Finanzinstrumenten ohne Grundgeschäft			
2243	Gewinnentnahmen von Unternehmungen und marktbestimmten Betrieben der Gebietskörperschaft (innerhalb der Gebietskörperschaft)			
2244	Sonstiger Finanzaufwand			
2245	Nicht finanzierungswirksamer Finanzaufwand			
<b>22</b>	<b>Summe Aufwendungen</b>	<b>553 800,00</b>	<b>531 100,00</b>	<b>450 628,62</b>
<b>SA0</b>	<b>Saldo (0) Nettoergebnis (21 - 22)</b>	<b>-541 700,00</b>	<b>-518 300,00</b>	<b>-430 723,47</b>
<b>230</b>	<b>Entnahmen von Haushaltsrücklagen</b>	<b>0,00</b>	<b>0,00</b>	<b>0,00</b>
2301	Entnahmen von Haushaltsrücklagen			
<b>240</b>	<b>Zuweisung an Haushaltsrücklagen</b>	<b>0,00</b>	<b>0,00</b>	<b>0,00</b>
2401	Zuweisung an Haushaltsrücklagen			
<b>23</b>	<b>Summe Haushaltsrücklagen</b>	<b>0,00</b>	<b>0,00</b>	<b>0,00</b>
<b>SA00</b>	<b>Nettoergebnis nach Zuweisung und Entnahmen von Haushaltsrücklagen (Saldo 0 +/- SU23)</b>	<b>-541 700,00</b>	<b>-518 300,00</b>	<b>-430 723,47</b>

## Dienstleistungen (Gruppe 8)

MVAG	Mittelverwendungs- und -aufbringungsgruppen (1. und 2. Ebene)	VA 2023	VA 2022	RA 2021
<b>211</b>	<b>Erträge aus der operativen Verwaltungstätigkeit</b>	<b>8 938 200,00</b>	<b>10 449 600,00</b>	<b>6 856 824,11</b>
2111	Erträge aus eigenen Abgaben			
2112	Erträge aus Ertragsanteilen			
2113	Erträge aus Gebühren	3 172 000,00	3 172 000,00	3 220 141,34
2114	Erträge aus Leistungen	33 200,00	96 700,00	8 729,74
2115	Erträge aus Besitz und wirtschaftlicher Tätigkeit	862 800,00	809 900,00	846 327,94
2116	Erträge aus Veräußerung und sonstige Erträge	4 854 500,00	6 353 300,00	2 626 824,08
2117	Nicht finanzierungswirksame operative Erträge	15 700,00	17 700,00	154 801,01
<b>212</b>	<b>Erträge aus Transfers</b>	<b>224 700,00</b>	<b>201 700,00</b>	<b>113 775,35</b>
2121	Transferertrag von Trägern des öffentlichen Rechts	203 600,00	182 500,00	95 975,49
2122	Transferertrag von Beteiligungen			
2123	Transferertrag von Unternehmen (mit Finanzunternehmen)			
2124	Transferertrag von Haushalten und Organisationen ohne Erwerbscharakter			
2125	Transferertrag vom Ausland			
2126	Investitions- und Tilgungszuschüsse zwischen Unternehmungen und Betrieben der Gebietskörperschaft und der Gebietskörperschaft			
2127	Nicht finanzierungswirksamer Transferertrag	21 100,00	19 200,00	17 799,86
<b>213</b>	<b>Finanzerträge</b>	<b>13 100,00</b>	<b>14 300,00</b>	<b>37,19</b>
2131	Erträge aus Zinsen	3 100,00	4 300,00	37,19
2132	Erträge aus Zinsen aus derivativen Finanzinstrumenten ohne Grundgeschäft			
2133	Erträge aus Gewinnentnahmen von marktbestimmten Betrieben	10 000,00	10 000,00	
2134	Sonstige Finanzerträge			
2135	Erträge aus Dividenden/Gewinnausschüttungen			
2136	Sonstige nicht finanzierungswirksame Finanzerträge			
<b>21</b>	<b>Summe Erträge</b>	<b>9 176 000,00</b>	<b>10 665 600,00</b>	<b>6 970 636,65</b>
<b>221</b>	<b>Personalaufwand</b>	<b>3 441 800,00</b>	<b>3 159 400,00</b>	<b>3 130 532,27</b>
2211	Personalaufwand (Bezüge, Nebengeb., Mehrleistungen)	2 692 200,00	2 454 000,00	2 437 282,78
2212	Gesetzlicher und freiwilliger Sozialaufwand	692 800,00	645 600,00	605 661,21
2213	Sonstiger Personalaufwand	13 200,00	15 100,00	13 430,75
2214	Nicht finanzierungswirksamer Personalaufwand	43 600,00	44 700,00	74 157,53
<b>222</b>	<b>Sachaufwand (ohne Transferaufwand)</b>	<b>4 763 200,00</b>	<b>5 302 200,00</b>	<b>3 718 458,46</b>
2221	Gebrauchs- und Verbrauchsgüter, Handelswaren	312 000,00	283 400,00	193 839,70
2222	Verwaltungs- und Betriebsaufwand	542 500,00	295 100,00	213 645,85

**Dienstleistungen (Gruppe 8)**

MVAG	Mittelverwendungs- und -aufbringungsgruppen (1. und 2. Ebene)	VA 2023	VA 2022	RA 2021
2223	Leasing- und Mietaufwand	136 700,00	149 200,00	155 063,27
2224	Instandhaltung	781 500,00	672 600,00	541 716,60
2225	Sonstiger Sachaufwand	1 654 000,00	2 177 400,00	1 275 455,85
2226	Nicht finanzierungswirksamer Sachaufwand	1 336 500,00	1 724 500,00	1 338 737,19
<b>223</b>	<b>Transferaufwand (laufende Transfers und Kapitaltransfers)</b>	<b>1 610 200,00</b>	<b>1 482 000,00</b>	<b>1 467 307,25</b>
2231	Transferaufwand an Träger des öffentlichen Rechts	1 388 400,00	1 267 900,00	1 267 899,98
2232	Transferaufwand an Beteiligungen			
2233	Transferaufwand an Unternehmen (mit Finanzunternehmen)	120 000,00	120 000,00	107 998,46
2234	Transferaufwand an Haushalte und Organisationen ohne Erwerbscharakter	101 800,00	94 100,00	91 408,81
2235	Transferaufwand an das Ausland			
2236	Investitions- und Tilgungszuschüsse zwischen Unternehmungen und Betrieben der Gebietskörperschaft und der Gebietskörperschaft			
2237	Nicht finanzierungswirksamer Transferaufwand			
<b>224</b>	<b>Finanzaufwand</b>	<b>66 400,00</b>	<b>13 000,00</b>	<b>15 835,33</b>
2241	Zinsen aus Finanzschulden, Finanzierungsleasing, Forderungskauf und derivativen Finanzinstrumenten mit Grundgeschäft	66 400,00	13 000,00	15 835,33
2242	Zinsen und sonstige Aufwendungen aus derivativen Finanzinstrumenten ohne Grundgeschäft			
2243	Gewinnentnahmen von Unternehmungen und marktbestimmten Betrieben der Gebietskörperschaft (innerhalb der Gebietskörperschaft)			
2244	Sonstiger Finanzaufwand			
2245	Nicht finanzierungswirksamer Finanzaufwand			
<b>22</b>	<b>Summe Aufwendungen</b>	<b>9 881 600,00</b>	<b>9 956 600,00</b>	<b>8 332 133,31</b>
<b>SA0</b>	<b>Saldo (0) Nettoergebnis (21 - 22)</b>	<b>-705 600,00</b>	<b>709 000,00</b>	<b>-1 361 496,66</b>
<b>230</b>	<b>Entnahmen von Haushaltsrücklagen</b>	<b>1 997 900,00</b>	<b>383 400,00</b>	<b>214 659,51</b>
2301	Entnahmen von Haushaltsrücklagen	1 997 900,00	383 400,00	214 659,51
<b>240</b>	<b>Zuweisung an Haushaltsrücklagen</b>	<b>2 120 000,00</b>	<b>3 264 000,00</b>	<b>801 264,67</b>
2401	Zuweisung an Haushaltsrücklagen	2 120 000,00	3 264 000,00	801 264,67
<b>23</b>	<b>Summe Haushaltsrücklagen</b>	<b>-122 100,00</b>	<b>-2 880 600,00</b>	<b>-586 605,16</b>
<b>SA00</b>	<b>Nettoergebnis nach Zuweisung und Entnahmen von Haushaltsrücklagen (Saldo 0 +/- SU23)</b>	<b>-827 700,00</b>	<b>-2 171 600,00</b>	<b>-1 948 101,82</b>

## Finanzwirtschaft (Gruppe 9)

MVAG	Mittelverwendungs- und -aufbringungsgruppen (1. und 2. Ebene)	VA 2023	VA 2022	RA 2021
<b>211</b>	<b>Erträge aus der operativen Verwaltungstätigkeit</b>	<b>19 174 800,00</b>	<b>17 742 600,00</b>	<b>16 944 157,43</b>
2111	Erträge aus eigenen Abgaben	3 881 400,00	3 693 000,00	3 737 538,91
2112	Erträge aus Ertragsanteilen	14 998 000,00	13 727 000,00	12 822 266,74
2113	Erträge aus Gebühren			
2114	Erträge aus Leistungen	237 900,00	234 700,00	295 825,75
2115	Erträge aus Besitz und wirtschaftlicher Tätigkeit			
2116	Erträge aus Veräußerung und sonstige Erträge	50 900,00	50 900,00	50 295,86
2117	Nicht finanzierungswirksame operative Erträge	6 600,00	37 000,00	38 230,17
<b>212</b>	<b>Erträge aus Transfers</b>	<b>143 000,00</b>	<b>222 600,00</b>	<b>427 821,83</b>
2121	Transferertrag von Trägern des öffentlichen Rechts	142 000,00	221 600,00	427 294,76
2122	Transferertrag von Beteiligungen			
2123	Transferertrag von Unternehmen (mit Finanzunternehmen)			
2124	Transferertrag von Haushalten und Organisationen ohne Erwerbscharakter	1 000,00	1 000,00	527,07
2125	Transferertrag vom Ausland			
2126	Investitions- und Tilgungszuschüsse zwischen Unternehmungen und Betrieben der Gebietskörperschaft und der Gebietskörperschaft			
2127	Nicht finanzierungswirksamer Transferertrag			
<b>213</b>	<b>Finanzerträge</b>	<b>9 000,00</b>	<b>9 000,00</b>	<b>582,10</b>
2131	Erträge aus Zinsen	9 000,00	9 000,00	582,10
2132	Erträge aus Zinsen aus derivativen Finanzinstrumenten ohne Grundgeschäft			
2133	Erträge aus Gewinnentnahmen von marktbestimmten Betrieben			
2134	Sonstige Finanzerträge			
2135	Erträge aus Dividenden/Gewinnausschüttungen			
2136	Sonstige nicht finanzierungswirksame Finanzerträge			
<b>21</b>	<b>Summe Erträge</b>	<b>19 326 800,00</b>	<b>17 974 200,00</b>	<b>17 372 561,36</b>
<b>221</b>	<b>Personalaufwand</b>	<b>440 900,00</b>	<b>413 000,00</b>	<b>545 293,00</b>
2211	Personalaufwand (Bezüge, Nebengeb., Mehrleistungen)	336 200,00	324 500,00	432 498,26
2212	Gesetzlicher und freiwilliger Sozialaufwand	97 000,00	81 000,00	99 665,46
2213	Sonstiger Personalaufwand	900,00	1 100,00	1 724,52
2214	Nicht finanzierungswirksamer Personalaufwand	6 800,00	6 400,00	11 404,76
<b>222</b>	<b>Sachaufwand (ohne Transferaufwand)</b>	<b>595 800,00</b>	<b>170 400,00</b>	<b>1 377 858,47</b>
2221	Gebrauchs- und Verbrauchsgüter, Handelswaren	2 400,00	3 200,00	4 535,60
2222	Verwaltungs- und Betriebsaufwand	20 000,00	19 700,00	9 359,68

**Finanzwirtschaft (Gruppe 9)**

MVAG	Mittelverwendungs- und -aufbringungsgruppen (1. und 2. Ebene)	VA 2023	VA 2022	RA 2021
2223	Leasing- und Mietaufwand			
2224	Instandhaltung	200,00	200,00	
2225	Sonstiger Sachaufwand	570 300,00	144 100,00	1 360 653,47
2226	Nicht finanzierungswirksamer Sachaufwand	2 900,00	3 200,00	3 309,72
<b>223</b>	<b>Transferaufwand (laufende Transfers und Kapitaltransfers)</b>	<b>17 500,00</b>	<b>17 500,00</b>	<b>16 339,07</b>
2231	Transferaufwand an Träger des öffentlichen Rechts	17 500,00	17 500,00	16 339,07
2232	Transferaufwand an Beteiligungen			
2233	Transferaufwand an Unternehmen (mit Finanzunternehmen)			
2234	Transferaufwand an Haushalte und Organisationen ohne Erwerbscharakter			
2235	Transferaufwand an das Ausland			
2236	Investitions- und Tilgungszuschüsse zwischen Unternehmungen und Betrieben der Gebietskörperschaft und der Gebietskörperschaft			
2237	Nicht finanzierungswirksamer Transferaufwand			
<b>224</b>	<b>Finanzaufwand</b>	<b>16 000,00</b>	<b>21 000,00</b>	<b>25 828,62</b>
2241	Zinsen aus Finanzschulden, Finanzierungsleasing, Forderungskauf und derivativen Finanzinstrumenten mit Grundgeschäft			
2242	Zinsen und sonstige Aufwendungen aus derivativen Finanzinstrumenten ohne Grundgeschäft			
2243	Gewinnentnahmen von Unternehmungen und marktbestimmten Betrieben der Gebietskörperschaft (innerhalb der Gebietskörperschaft)			
2244	Sonstiger Finanzaufwand	16 000,00	21 000,00	20 828,62
2245	Nicht finanzierungswirksamer Finanzaufwand			5 000,00
<b>22</b>	<b>Summe Aufwendungen</b>	<b>1 070 200,00</b>	<b>621 900,00</b>	<b>1 965 319,16</b>
<b>SA0</b>	<b>Saldo (0) Nettoergebnis (21 - 22)</b>	<b>18 256 600,00</b>	<b>17 352 300,00</b>	<b>15 407 242,20</b>
<b>230</b>	<b>Entnahmen von Haushaltsrücklagen</b>	<b>0,00</b>	<b>0,00</b>	<b>50,97</b>
2301	Entnahmen von Haushaltsrücklagen			50,97
<b>240</b>	<b>Zuweisung an Haushaltsrücklagen</b>	<b>0,00</b>	<b>0,00</b>	<b>400 203,88</b>
2401	Zuweisung an Haushaltsrücklagen			400 203,88
<b>23</b>	<b>Summe Haushaltsrücklagen</b>	<b>0,00</b>	<b>0,00</b>	<b>-400 152,91</b>
<b>SA00</b>	<b>Nettoergebnis nach Zuweisung und Entnahmen von Haushaltsrücklagen (Saldo 0 +/- SU23)</b>	<b>18 256 600,00</b>	<b>17 352 300,00</b>	<b>15 007 089,29</b>

Finanzierungshaushalt Gesamt 1. Ebene (Anlage 1b)  
- interne Vergütungen enthalten



MVAG	Mittelverwendungs- und -aufbringungsgruppen (1. Ebene)	VA 2023	VA 2022	RA 2021
<b>OPERATIVE GEBARUNG</b>				
311	Einzahlungen aus der operativen Verwaltungstätigkeit	28 221 600,00	26 386 400,00	26 676 962,10
312	Einzahlungen aus Transfers (ohne Kapitaltransfers)	1 716 600,00	1 808 600,00	2 212 743,51
313	Einzahlungen aus Finanzerträgen	22 100,00	23 300,00	619,29
<b>31</b>	<b>Summe Einzahlungen operative Gebarung</b>	<b>29 960 300,00</b>	<b>28 218 300,00</b>	<b>28 890 324,90</b>
321	Auszahlungen aus Personalaufwand	9 079 900,00	8 039 600,00	8 123 828,38
322	Auszahlungen aus Sachaufwand (ohne Transferaufwand)	8 944 200,00	8 367 800,00	7 700 452,37
323	Auszahlungen aus Transfers (ohne Kapitaltransfers)	9 233 900,00	8 854 800,00	8 163 864,64
324	Auszahlungen aus Finanzaufwand	503 400,00	56 100,00	55 280,40
<b>32</b>	<b>Summe Auszahlungen operative Gebarung</b>	<b>27 761 400,00</b>	<b>25 318 300,00</b>	<b>24 043 425,79</b>
<b>SA1</b>	<b>Saldo (1) Geldfluss aus der Operativen Gebarung (31 – 32)</b>	<b>2 198 900,00</b>	<b>2 900 000,00</b>	<b>4 846 899,11</b>
<b>INVESTIVE GEBARUNG</b>				
331	Einzahlungen aus der Investitionstätigkeit	2 202 000,00	3 750 100,00	53 300,00
332	Einzahlungen aus der Rückzahlung von Darlehen sowie gewährten Vorschüssen	28 000,00	28 000,00	12 500,00
333	Einzahlungen aus Kapitaltransfers	1 032 500,00	302 800,00	1 273 910,77
<b>33</b>	<b>Summe Einzahlungen investive Gebarung</b>	<b>3 262 500,00</b>	<b>4 080 900,00</b>	<b>1 339 710,77</b>
341	Auszahlungen aus der Investitionstätigkeit	20 933 900,00	13 305 500,00	3 482 488,52
342	Auszahlungen von gewährten Darlehen sowie gewährten Vorschüssen	28 000,00	28 000,00	23 000,00
343	Auszahlungen aus Kapitaltransfers	82 000,00	82 000,00	623 368,47
<b>34</b>	<b>Summe Auszahlungen investive Gebarung</b>	<b>21 043 900,00</b>	<b>13 415 500,00</b>	<b>4 128 856,99</b>
<b>SA2</b>	<b>Saldo (2) Geldfluss aus der Investiven Gebarung (33 – 34)</b>	<b>-17 781 400,00</b>	<b>-9 334 600,00</b>	<b>-2 789 146,22</b>
<b>SA3</b>	<b>Saldo (3) Nettofinanzierungssaldo (Saldo 1 + Saldo 2)</b>	<b>-15 582 500,00</b>	<b>-6 434 600,00</b>	<b>2 057 752,89</b>

MVAG	Mittelverwendungs- und -aufbringungsgruppen (1. Ebene)	VA 2023	VA 2022	RA 2021
<b>FINANZIERUNGSTÄTIGKEIT</b>				
351	Einzahlungen aus der Aufnahme von Finanzschulden	10 088 600,00	8 399 700,00	823 540,32
353	Einzahlungen infolge eines Kapitaltausch bei derivativen Finanzinstrumenten mit Grundgeschäft			
355	Einzahlungen aus dem Abgang von Finanzinstrumenten			
<b>35</b>	<b>Summe Einzahlungen aus der Finanzierungstätigkeit</b>	<b>10 088 600,00</b>	<b>8 399 700,00</b>	<b>823 540,32</b>
361	Auszahlungen aus der Tilgung von Finanzschulden	649 400,00	681 400,00	2 011 581,14
363	Auszahlungen infolge eines Kapitaltausch bei derivativen Finanzinstrumenten mit Grundgeschäft			
365	Auszahlungen für den Erwerb von Finanzinstrumenten			
<b>36</b>	<b>Summe Auszahlungen aus der Finanzierungstätigkeit</b>	<b>649 400,00</b>	<b>681 400,00</b>	<b>2 011 581,14</b>
<b>SA4</b>	<b>Saldo (4) Geldfluss aus der Finanzierungstätigkeit (35 – 36)</b>	<b>9 439 200,00</b>	<b>7 718 300,00</b>	<b>-1 188 040,82</b>
<b>SA5</b>	<b>Saldo (5) Geldfluss aus der voranschlagswirksamen Gebarung (Saldo 3 + Saldo 4)</b>	<b>-6 143 300,00</b>	<b>1 283 700,00</b>	<b>869 712,07</b>

Finanzierungshaushalt Gesamt 1. und 2. Ebene (Anlage 1b)  
- interne Vergütungen enthalten



MVAG	Mittelverwendungs- und aufbringungsgruppen (1. und 2. Ebene)	VA 2023	VA 2022	RA 2021
<b>311</b>	<b>Einzahlungen aus der operativen Verwaltungstätigkeit</b>	<b>28 221 600,00</b>	<b>26 386 400,00</b>	<b>26 676 962,10</b>
3111	Einzahlungen aus eigenen Abgaben	3 881 400,00	3 693 000,00	3 757 429,25
3112	Einzahlungen aus Ertragsanteilen	14 998 000,00	13 727 000,00	12 822 266,74
3113	Einzahlungen aus Gebühren	3 172 000,00	3 172 000,00	3 211 232,08
3114	Einzahlungen aus Leistungen	1 491 900,00	1 508 600,00	1 424 539,65
3115	Einzahlungen aus Besitz und wirtschaftlicher Tätigkeit	1 039 100,00	964 200,00	1 033 904,25
3116	Einzahlungen aus Veräußerung von geringwertigen Wirtschaftsgütern (GWG) und sonstige Einzahlungen	3 639 200,00	3 321 600,00	4 427 590,13
<b>312</b>	<b>Einzahlungen aus Transfers (ohne Kapitaltransfers)</b>	<b>1 716 600,00</b>	<b>1 808 600,00</b>	<b>2 212 743,51</b>
3121	Transferzahlungen von Trägern des öffentlichen Rechts	1 461 800,00	1 533 000,00	1 898 662,04
3122	Transferzahlungen von Beteiligungen			
3123	Transferzahlungen von Unternehmen (inkl. Finanzunternehmen)			
3124	Transferzahlungen von Haushalte und Organisationen ohne Erwerbscharakter	254 800,00	275 600,00	314 081,47
3125	Transferzahlungen vom Ausland			
3126	Investitions- und Tilgungszuschüsse zwischen Unternehmungen und Betrieben der Gebietskörperschaft und der Gebietskörperschaft			
<b>313</b>	<b>Einzahlungen aus Finanzerträgen</b>	<b>22 100,00</b>	<b>23 300,00</b>	<b>619,29</b>
3131	Einzahlungen aus Zinserträgen	12 100,00	13 300,00	619,29
3133	Einzahlungen aus Gewinnentnahmen von marktbestimmten Betrieben	10 000,00	10 000,00	
3134	Sonstige Einzahlungen aus Finanzerträgen			
3135	Einzahlungen aus Dividenden/Gewinnausschüttungen			
<b>31</b>	<b>Summe Einzahlungen operative Gebarung</b>	<b>29 960 300,00</b>	<b>28 218 300,00</b>	<b>28 890 324,90</b>
<b>321</b>	<b>Auszahlungen aus Personalaufwand</b>	<b>9 079 900,00</b>	<b>8 039 600,00</b>	<b>8 123 828,38</b>
3211	Auszahlungen für Personalaufwand Bezüge, Nebengebühren, und Mehrleistungsvergütungen)	7 158 200,00	6 354 900,00	6 446 470,71
3212	Auszahlungen für gesetzliche und freiwillige Sozialaufwendungen	1 872 200,00	1 632 900,00	1 626 079,05
3213	Auszahlungen aus sonstigem Personalaufwand	49 500,00	51 800,00	51 278,62
<b>322</b>	<b>Auszahlungen aus Sachaufwand (ohne Transferaufwand)</b>	<b>8 944 200,00</b>	<b>8 367 800,00</b>	<b>7 700 452,37</b>
3221	Auszahlungen für Gebrauchs- und Verbrauchsgüter, Handelswaren	943 400,00	947 400,00	716 495,65
3222	Auszahlungen für Verwaltungs- und Betriebsaufwand	1 558 300,00	1 099 200,00	747 363,38
3223	Auszahlungen für Leasing- und Mietaufwand	225 600,00	214 100,00	172 200,60
3224	Auszahlungen für Instandhaltung	1 651 200,00	1 480 400,00	1 193 295,73
3225	Sonstige Auszahlungen aus Sachaufwand	4 565 700,00	4 626 700,00	4 871 097,01
<b>323</b>	<b>Auszahlungen aus Transfers (ohne Kapitaltransfers)</b>	<b>9 233 900,00</b>	<b>8 854 800,00</b>	<b>8 163 864,64</b>
3231	Transferzahlungen an Träger des öffentlichen Rechts	8 749 900,00	8 343 000,00	7 786 094,99
3232	Transferzahlungen an Beteiligungen			
3233	Transferzahlungen an Unternehmen (inkl. Finanzunternehmen)	160 600,00	165 600,00	148 134,67
3234	Transferzahlungen an Haushalte und Organisationen ohne Erwerbscharakter	323 400,00	346 200,00	229 634,98

MVAG	Mittelverwendungs- und aufbringungsgruppen (1. und 2. Ebene)	VA 2023	VA 2022	RA 2021
3235	Transferzahlungen an das Ausland			
3236	Investitions- und Tilgungszuschüsse zwischen Unternehmungen und Betrieben der Gebietskörperschaft und der Gebietskörperschaft			
<b>324</b>	<b>Auszahlungen aus Finanzaufwand</b>	<b>503 400,00</b>	<b>56 100,00</b>	<b>55 280,40</b>
3241	Auszahlungen für Zinsaufwand, für Finanzierungsleasing, für Forderungskauf, für Finanzschulden und derivative Finanzinstrumente m	487 400,00	35 100,00	34 451,78
3242	Auszahlungen für Zinsen aus derivativen Finanzinstrumenten ohne Grundgeschäft			
3243	Auszahlung aus Gewinnentnahmen von marktbestimmten Betrieben			
3244	Sonstige Auszahlungen aus Finanzaufwendungen	16 000,00	21 000,00	20 828,62
<b>32</b>	<b>Summe Auszahlungen operative Gebarung</b>	<b>27 761 400,00</b>	<b>25 318 300,00</b>	<b>24 043 425,79</b>
<b>SA1</b>	<b>Saldo (1) Geldfluss aus der Operativen Gebarung (31 – 32)</b>	<b>2 198 900,00</b>	<b>2 900 000,00</b>	<b>4 846 899,11</b>
<b>331</b>	<b>Einzahlungen aus der Investitionstätigkeit</b>	<b>2 202 000,00</b>	<b>3 750 100,00</b>	<b>53 300,00</b>
3311	Einzahlungen aus der Veräußerung von immateriellem Vermögen			
3312	Einzahlungen aus der Veräußerung von Grundstücken und Grundstückseinrichtungen	2 200 000,00	3 745 000,00	6 000,00
3313	Einzahlungen aus der Veräußerung von Gebäuden und Bauten			
3314	Einzahlungen aus der Veräußerung von technischen Anlagen, Fahrzeuge und Maschinen	2 000,00	5 000,00	42 300,00
3315	Einzahlungen aus der Veräußerung von Amts-, Betriebs- und Geschäftsausstattung		100,00	
3316	Einzahlungen aus der Veräußerung von Kulturgütern			
3317	Einzahlungen aus der Veräußerung von Beteiligungen			5 000,00
<b>332</b>	<b>Einzahlungen aus der Rückzahlung von Darlehen sowie gewährten Vorschüssen</b>	<b>28 000,00</b>	<b>28 000,00</b>	<b>12 500,00</b>
3321	Einzahlungen aus Darlehen an Träger des öffentlichen Rechts			
3322	Einzahlungen aus Darlehen an Beteiligungen			
3323	Einzahlungen aus Darlehen an Unternehmen und Haushalte			
3325	Einzahlungen aus Vorschüssen und Anzahlungen	28 000,00	28 000,00	12 500,00
<b>333</b>	<b>Einzahlungen aus Kapitaltransfers</b>	<b>1 032 500,00</b>	<b>302 800,00</b>	<b>1 273 910,77</b>
3331	Kapitaltransferzahlungen von Trägern des öffentlichen Rechts	932 500,00	202 800,00	1 051 774,58
3332	Kapitaltransferzahlungen von Beteiligungen			
3333	Kapitaltransferzahlungen von Unternehmen			
3334	Kapitaltransferzahlungen von Haushalten und Organisationen ohne Erwerbscharakter	100 000,00	100 000,00	222 136,19
3335	Kapitaltransferzahlungen vom Ausland			
<b>33</b>	<b>Summe Einzahlungen investive Gebarung</b>	<b>3 262 500,00</b>	<b>4 080 900,00</b>	<b>1 339 710,77</b>
<b>341</b>	<b>Auszahlungen aus der Investitionstätigkeit</b>	<b>20 933 900,00</b>	<b>13 305 500,00</b>	<b>3 482 488,52</b>
3411	Auszahlungen für den Erwerb von immateriellem Vermögen	115 300,00	86 500,00	913,29
3412	Auszahlungen für den Erwerb von Grundstücken und Grundstückseinrichtungen	8 805 500,00	3 298 100,00	1 333 524,68
3413	Auszahlungen für den Erwerb von Gebäuden und Bauten	10 770 000,00	8 738 300,00	1 638 522,44
3414	Auszahlungen für den Erwerb von technischen Anlagen, Fahrzeuge und Maschinen	940 000,00	275 000,00	238 883,87

MVAG	Mittelverwendungs- und aufbringungsgruppen (1. und 2. Ebene)	VA 2023	VA 2022	RA 2021
3415	Auszahlungen für den Erwerb von Amts-, Betriebs- und Geschäftsausstattung	278 100,00	750 000,00	106 211,42
3416	Auszahlungen für den Erwerb von Kulturgütern	25 000,00	157 600,00	164 432,82
3417	Auszahlungen für den Erwerb von Beteiligungen			
<b>342</b>	<b>Auszahlungen von gewährten Darlehen sowie gewährten Vorschüssen</b>	<b>28 000,00</b>	<b>28 000,00</b>	<b>23 000,00</b>
3421	Auszahlung von Darlehen an Träger des öffentlichen Rechts			
3422	Auszahlung von Darlehen an Beteiligungen			
3423	Auszahlung von Darlehen an Unternehmen und Haushalte			
3425	Auszahlungen von Vorschüssen und Anzahlungen	28 000,00	28 000,00	23 000,00
<b>343</b>	<b>Auszahlungen aus Kapitaltransfers</b>	<b>82 000,00</b>	<b>82 000,00</b>	<b>623 368,47</b>
3431	Kapitaltransferzahlungen an Träger des öffentlichen Rechts			
3432	Kapitaltransferzahlungen an Beteiligungen			
3433	Kapitaltransferzahlungen an Unternehmen (Finanzunternehmen)			
3434	Kapitaltransferzahlungen an Haushalte und Organisationen ohne Erwerbscharakter	82 000,00	82 000,00	623 368,47
3435	Kapitaltransferzahlungen an das Ausland			
<b>34</b>	<b>Summe Auszahlungen investive Gebarung</b>	<b>21 043 900,00</b>	<b>13 415 500,00</b>	<b>4 128 856,99</b>
<b>SA2</b>	<b>Saldo (2) Geldfluss aus der Investiven Gebarung (33 – 34)</b>	<b>-17 781 400,00</b>	<b>-9 334 600,00</b>	<b>-2 789 146,22</b>
<b>SA3</b>	<b>Saldo (3) Nettofinanzierungssaldo (Saldo 1 + Saldo 2)</b>	<b>-15 582 500,00</b>	<b>-6 434 600,00</b>	<b>2 057 752,89</b>
<b>351</b>	<b>Einzahlungen aus der Aufnahme von Finanzschulden</b>	<b>10 088 600,00</b>	<b>8 399 700,00</b>	<b>823 540,32</b>
3511	Einzahlungen aus empfangenen Darlehen von öffentlichen Körperschaften und Rechtsträgern	23 600,00	23 600,00	23 540,32
3512	Einzahlungen aus empfangenen Darlehen von Beteiligungen			
3513	Einzahlungen aus empfangenen Darlehen von Unternehmen und privaten Haushalten			
3514	Einzahlungen aus Finanzschulden (Finanzunternehmen)	10 065 000,00	8 376 100,00	800 000,00
<b>353</b>	<b>Einzahlungen infolge eines Kapitaltausch bei derivativen Finanzinstrumenten mit Grundgeschäft</b>	<b>0,00</b>	<b>0,00</b>	<b>0,00</b>
3530	Einzahlungen infolge eines Kapitaltausch bei derivativen Finanzinstrumenten mit Grundgeschäft			
<b>355</b>	<b>Einzahlungen aus dem Abgang von Finanzinstrumenten</b>	<b>0,00</b>	<b>0,00</b>	<b>0,00</b>
3550	Einzahlungen aus dem Abgang von Finanzinstrumenten			
<b>35</b>	<b>Summe Einzahlungen aus der Finanzierungstätigkeit</b>	<b>10 088 600,00</b>	<b>8 399 700,00</b>	<b>823 540,32</b>
<b>361</b>	<b>Auszahlungen aus der Tilgung von Finanzschulden</b>	<b>649 400,00</b>	<b>681 400,00</b>	<b>2 011 581,14</b>
3611	Auszahlungen aus empfangenen Darlehen von öffentlichen Körperschaften und Rechtsträgern	53 400,00	81 300,00	485 055,14
3612	Auszahlungen aus empfangenen Darlehen von Beteiligungen			
3613	Auszahlungen aus empfangenen Darlehen von Unternehmen und privaten Haushalten			
3614	Auszahlungen aus Finanzschulden	596 000,00	600 100,00	1 526 526,00

MVAG	Mittelverwendungs- und aufbringungsgruppen (1. und 2. Ebene)	VA 2023	VA 2022	RA 2021
3615	Auszahlung aus der Rückzahlung von Leasingverbindlichkeiten			
<b>363</b>	<b>Auszahlungen infolge eines Kapitaltausch bei derivativen Finanzinstrumenten mit Grundgeschäft</b>	<b>0,00</b>	<b>0,00</b>	<b>0,00</b>
3630	Auszahlungen infolge eines Kapitaltausch bei derivativen Finanzinstrumenten mit Grundgeschäft			
<b>365</b>	<b>Auszahlungen für den Erwerb von Finanzinstrumenten</b>	<b>0,00</b>	<b>0,00</b>	<b>0,00</b>
3650	Auszahlungen für den Erwerb von Finanzinstrumenten			
<b>36</b>	<b>Summe Auszahlungen aus der Finanzierungstätigkeit</b>	<b>649 400,00</b>	<b>681 400,00</b>	<b>2 011 581,14</b>
<b>SA4</b>	<b>Saldo (4) Geldfluss aus der Finanzierungstätigkeit (35 – 36)</b>	<b>9 439 200,00</b>	<b>7 718 300,00</b>	<b>-1 188 040,82</b>
<b>SA5</b>	<b>Saldo (5) Geldfluss aus der voranschlagswirksamen Gebarung (Saldo 3 + Saldo 4)</b>	<b>-6 143 300,00</b>	<b>1 283 700,00</b>	<b>869 712,07</b>

Finanzierungshaushalt Bereichsbudget 1. und 2. Ebene  
(Anlage 1b)



## Vertretungskörper und allgemeine Verwaltung (Gruppe 0)

MVAG	Mittelverwendungs- und aufbringungsgruppen (1. und 2. Ebene)	VA 2023	VA 2022	RA 2021
<b>311</b>	<b>Einzahlungen aus der operativen Verwaltungstätigkeit</b>	<b>523 400,00</b>	<b>430 500,00</b>	<b>436 260,46</b>
3111	Einzahlungen aus eigenen Abgaben			
3112	Einzahlungen aus Ertragsanteilen			
3113	Einzahlungen aus Gebühren			
3114	Einzahlungen aus Leistungen	81 500,00	76 300,00	77 371,00
3115	Einzahlungen aus Besitz und wirtschaftlicher Tätigkeit	65 100,00	45 600,00	39 233,75
3116	Einzahlungen aus Veräußerung von geringwertigen Wirtschaftsgütern (GWG) und sonstige Einzahlungen	376 800,00	308 600,00	319 655,71
<b>312</b>	<b>Einzahlungen aus Transfers (ohne Kapitaltransfers)</b>	<b>0,00</b>	<b>6 100,00</b>	<b>45 098,95</b>
3121	Transferzahlungen von Trägern des öffentlichen Rechts			14 000,00
3122	Transferzahlungen von Beteiligungen			
3123	Transferzahlungen von Unternehmen (inkl. Finanzunternehmen)			
3124	Transferzahlungen von Haushalte und Organisationen ohne Erwerbscharakter		6 100,00	31 098,95
3125	Transferzahlungen vom Ausland			
3126	Investitions- und Tilgungszuschüsse zwischen Unternehmungen und Betrieben der Gebietskörperschaft und der Gebietskörperschaft			
<b>313</b>	<b>Einzahlungen aus Finanzerträgen</b>	<b>0,00</b>	<b>0,00</b>	<b>0,00</b>
3131	Einzahlungen aus Zinserträgen			
3133	Einzahlungen aus Gewinnentnahmen von marktbestimmten Betrieben			
3134	Sonstige Einzahlungen aus Finanzerträgen			
3135	Einzahlungen aus Dividenden/Gewinnausschüttungen			
<b>31</b>	<b>Summe Einzahlungen operative Gebarung</b>	<b>523 400,00</b>	<b>436 600,00</b>	<b>481 359,41</b>
<b>321</b>	<b>Auszahlungen aus Personalaufwand</b>	<b>1 974 300,00</b>	<b>1 660 400,00</b>	<b>1 812 832,83</b>
3211	Auszahlungen für Personalaufwand Bezüge, Nebengebühren, und Mehrleistungsvergütungen)	1 516 000,00	1 322 500,00	1 420 678,63
3212	Auszahlungen für gesetzliche und freiwillige Sozialaufwendungen	433 000,00	315 500,00	369 227,06
3213	Auszahlungen aus sonstigem Personalaufwand	25 300,00	22 400,00	22 927,14
<b>322</b>	<b>Auszahlungen aus Sachaufwand (ohne Transferaufwand)</b>	<b>1 119 000,00</b>	<b>998 300,00</b>	<b>916 525,60</b>
3221	Auszahlungen für Gebrauchs- und Verbrauchsgüter, Handelswaren	100 400,00	85 800,00	65 212,40
3222	Auszahlungen für Verwaltungs- und Betriebsaufwand	244 100,00	189 600,00	146 469,81
3223	Auszahlungen für Leasing- und Mietaufwand	8 200,00		
3224	Auszahlungen für Instandhaltung	49 600,00	37 700,00	39 876,63
3225	Sonstige Auszahlungen aus Sachaufwand	716 700,00	685 200,00	664 966,76
<b>323</b>	<b>Auszahlungen aus Transfers (ohne Kapitaltransfers)</b>	<b>652 400,00</b>	<b>577 900,00</b>	<b>485 671,91</b>
3231	Transferzahlungen an Träger des öffentlichen Rechts	627 400,00	558 200,00	473 213,64
3232	Transferzahlungen an Beteiligungen			
3233	Transferzahlungen an Unternehmen (inkl. Finanzunternehmen)			

## Vertretungskörper und allgemeine Verwaltung (Gruppe 0)

MVAG	Mittelverwendungs- und aufbringungsgruppen (1. und 2. Ebene)	VA 2023	VA 2022	RA 2021
3234	Transferzahlungen an Haushalte und Organisationen ohne Erwerbscharakter	25 000,00	19 700,00	12 458,27
3235	Transferzahlungen an das Ausland			
3236	Investitions- und Tilgungszuschüsse zwischen Unternehmungen und Betrieben der Gebietskörperschaft und der Gebietskörperschaft			
<b>324</b>	<b>Auszahlungen aus Finanzaufwand</b>	<b>0,00</b>	<b>0,00</b>	<b>0,00</b>
3241	Auszahlungen für Zinsaufwand, für Finanzierungsleasing, für Forderungskauf, für Finanzschulden und derivative Finanzinstrumente			
3242	Auszahlungen für Zinsen aus derivativen Finanzinstrumenten ohne Grundgeschäft			
3243	Auszahlung aus Gewinnentnahmen von marktbestimmten Betrieben			
3244	Sonstige Auszahlungen aus Finanzaufwendungen			
<b>32</b>	<b>Summe Auszahlungen operative Gebarung</b>	<b>3 745 700,00</b>	<b>3 236 600,00</b>	<b>3 215 030,34</b>
<b>SA1</b>	<b>Saldo (1) Geldfluss aus der Operativen Gebarung (31 – 32)</b>	<b>-3 222 300,00</b>	<b>-2 800 000,00</b>	<b>-2 733 670,93</b>
<b>331</b>	<b>Einzahlungen aus der Investitionstätigkeit</b>	<b>0,00</b>	<b>0,00</b>	<b>0,00</b>
3311	Einzahlungen aus der Veräußerung von immateriellem Vermögen			
3312	Einzahlungen aus der Veräußerung von Grundstücken und Grundstückeinrichtungen			
3313	Einzahlungen aus der Veräußerung von Gebäuden und Bauten			
3314	Einzahlungen aus der Veräußerung von technischen Anlagen, Fahrzeuge und Maschinen			
3315	Einzahlungen aus der Veräußerung von Amts-, Betriebs- und Geschäftsausstattung			
3316	Einzahlungen aus der Veräußerung von Kulturgütern			
3317	Einzahlungen aus der Veräußerung von Beteiligungen			
<b>332</b>	<b>Einzahlungen aus der Rückzahlung von Darlehen sowie gewährten Vorschüssen</b>	<b>28 000,00</b>	<b>28 000,00</b>	<b>12 500,00</b>
3321	Einzahlungen aus Darlehen an Träger des öffentlichen Rechts			
3322	Einzahlungen aus Darlehen an Beteiligungen			
3323	Einzahlungen aus Darlehen an Unternehmen und Haushalte			
3325	Einzahlungen aus Vorschüssen und Anzahlungen	28 000,00	28 000,00	12 500,00
<b>333</b>	<b>Einzahlungen aus Kapitaltransfers</b>	<b>0,00</b>	<b>0,00</b>	<b>0,00</b>
3331	Kapitaltransferzahlungen von Trägern des öffentlichen Rechts			
3332	Kapitaltransferzahlungen von Beteiligungen			
3333	Kapitaltransferzahlungen von Unternehmen			
3334	Kapitaltransferzahlungen von Haushalten und Organisationen ohne Erwerbscharakter			
3335	Kapitaltransferzahlungen vom Ausland			
<b>33</b>	<b>Summe Einzahlungen investive Gebarung</b>	<b>28 000,00</b>	<b>28 000,00</b>	<b>12 500,00</b>
<b>341</b>	<b>Auszahlungen aus der Investitionstätigkeit</b>	<b>258 900,00</b>	<b>67 000,00</b>	<b>27 946,66</b>
3411	Auszahlungen für den Erwerb von immateriellem Vermögen	51 000,00	11 000,00	553,54
3412	Auszahlungen für den Erwerb von Grundstücken und Grundstückseinrichtungen			

## Vertretungskörper und allgemeine Verwaltung (Gruppe 0)

MVAG	Mittelverwendungs- und aufbringungsgruppen (1. und 2. Ebene)	VA 2023	VA 2022	RA 2021
3413	Auszahlungen für den Erwerb von Gebäuden und Bauten	120 000,00		
3414	Auszahlungen für den Erwerb von technischen Anlagen, Fahrzeuge und Maschinen			
3415	Auszahlungen für den Erwerb von Amts-, Betriebs- und Geschäftsausstattung	87 900,00	56 000,00	27 393,12
3416	Auszahlungen für den Erwerb von Kulturgütern			
3417	Auszahlungen für den Erwerb von Beteiligungen			
<b>342</b>	<b>Auszahlungen von gewährten Darlehen sowie gewährten Vorschüssen</b>	<b>28 000,00</b>	<b>28 000,00</b>	<b>23 000,00</b>
3421	Auszahlung von Darlehen an Träger des öffentlichen Rechts			
3422	Auszahlung von Darlehen an Beteiligungen			
3423	Auszahlung von Darlehen an Unternehmen und Haushalte			
3425	Auszahlungen von Vorschüssen und Anzahlungen	28 000,00	28 000,00	23 000,00
<b>343</b>	<b>Auszahlungen aus Kapitaltransfers</b>	<b>0,00</b>	<b>0,00</b>	<b>0,00</b>
3431	Kapitaltransferzahlungen an Träger des öffentlichen Rechts			
3432	Kapitaltransferzahlungen an Beteiligungen			
3433	Kapitaltransferzahlungen an Unternehmen (Finanzunternehmen)			
3434	Kapitaltransferzahlungen an Haushalte und Organisationen ohne Erwerbscharakter			
3435	Kapitaltransferzahlungen an das Ausland			
<b>34</b>	<b>Summe Auszahlungen investive Gebarung</b>	<b>286 900,00</b>	<b>95 000,00</b>	<b>50 946,66</b>
<b>SA2</b>	<b>Saldo (2) Geldfluss aus der Investiven Gebarung (33 – 34)</b>	<b>-258 900,00</b>	<b>-67 000,00</b>	<b>-38 446,66</b>
<b>SA3</b>	<b>Saldo (3) Nettofinanzierungssaldo (Saldo 1 + Saldo 2)</b>	<b>-3 481 200,00</b>	<b>-2 867 000,00</b>	<b>-2 772 117,59</b>
<b>351</b>	<b>Einzahlungen aus der Aufnahme von Finanzschulden</b>	<b>0,00</b>	<b>0,00</b>	<b>0,00</b>
3511	Einzahlungen aus empfangenen Darlehen von öffentlichen Körperschaften und Rechtsträgern			
3512	Einzahlungen aus empfangenen Darlehen von Beteiligungen			
3513	Einzahlungen aus empfangenen Darlehen von Unternehmen und privaten Haushalten			
3514	Einzahlungen aus Finanzschulden (Finanzunternehmen)			
<b>353</b>	<b>Einzahlungen infolge eines Kapitaltausch bei derivativen Finanzinstrumenten mit Grundgeschäft</b>	<b>0,00</b>	<b>0,00</b>	<b>0,00</b>
3530	Einzahlungen infolge eines Kapitaltausch bei derivativen Finanzinstrumenten mit Grundgeschäft			
<b>355</b>	<b>Einzahlungen aus dem Abgang von Finanzinstrumenten</b>	<b>0,00</b>	<b>0,00</b>	<b>0,00</b>
3550	Einzahlungen aus dem Abgang von Finanzinstrumenten			
<b>35</b>	<b>Summe Einzahlungen aus der Finanzierungstätigkeit</b>	<b>0,00</b>	<b>0,00</b>	<b>0,00</b>
<b>361</b>	<b>Auszahlungen aus der Tilgung von Finanzschulden</b>	<b>0,00</b>	<b>0,00</b>	<b>0,00</b>
3611	Auszahlungen aus empfangenen Darlehen von öffentlichen Körperschaften und Rechtsträgern			

**Vertretungskörper und allgemeine Verwaltung (Gruppe 0)**

MVAG	Mittelverwendungs- und aufbringungsgruppen (1. und 2. Ebene)	VA 2023	VA 2022	RA 2021
3612	Auszahlungen aus empfangenen Darlehen von Beteiligungen			
3613	Auszahlungen aus empfangenen Darlehen von Unternehmen und privaten Haushalten			
3614	Auszahlungen aus Finanzschulden			
3615	Auszahlung aus der Rückzahlung von Leasingverbindlichkeiten			
<b>363</b>	<b>Auszahlungen infolge eines Kapitaltausch bei derivativen Finanzinstrumenten mit Grundgeschäft</b>	<b>0,00</b>	<b>0,00</b>	<b>0,00</b>
3630	Auszahlungen infolge eines Kapitaltausch bei derivativen Finanzinstrumenten mit Grundgeschäft			
<b>365</b>	<b>Auszahlungen für den Erwerb von Finanzinstrumenten</b>	<b>0,00</b>	<b>0,00</b>	<b>0,00</b>
3650	Auszahlungen für den Erwerb von Finanzinstrumenten			
<b>36</b>	<b>Summe Auszahlungen aus der Finanzierungstätigkeit</b>	<b>0,00</b>	<b>0,00</b>	<b>0,00</b>
<b>SA4</b>	<b>Saldo (4) Geldfluss aus der Finanzierungstätigkeit (35 – 36)</b>	<b>0,00</b>	<b>0,00</b>	<b>0,00</b>
<b>SA5</b>	<b>Saldo (5) Geldfluss aus der voranschlagswirksamen Gebarung (Saldo 3 + Saldo 4)</b>	<b>-3 481 200,00</b>	<b>-2 867 000,00</b>	<b>-2 772 117,59</b>

## Öffentliche Ordnung und Sicherheit (Gruppe 1)

MVAG	Mittelverwendungs- und aufbringungsgruppen (1. und 2. Ebene)	VA 2023	VA 2022	RA 2021
<b>311</b>	<b>Einzahlungen aus der operativen Verwaltungstätigkeit</b>	<b>6 300,00</b>	<b>5 300,00</b>	<b>5 765,36</b>
3111	Einzahlungen aus eigenen Abgaben			
3112	Einzahlungen aus Ertragsanteilen			
3113	Einzahlungen aus Gebühren			
3114	Einzahlungen aus Leistungen			
3115	Einzahlungen aus Besitz und wirtschaftlicher Tätigkeit	5 700,00	5 000,00	5 395,76
3116	Einzahlungen aus Veräußerung von geringwertigen Wirtschaftsgütern (GWG) und sonstige Einzahlungen	600,00	300,00	369,60
<b>312</b>	<b>Einzahlungen aus Transfers (ohne Kapitaltransfers)</b>	<b>0,00</b>	<b>0,00</b>	<b>0,00</b>
3121	Transferzahlungen von Trägern des öffentlichen Rechts			
3122	Transferzahlungen von Beteiligungen			
3123	Transferzahlungen von Unternehmen (inkl. Finanzunternehmen)			
3124	Transferzahlungen von Haushalte und Organisationen ohne Erwerbscharakter			
3125	Transferzahlungen vom Ausland			
3126	Investitions- und Tilgungszuschüsse zwischen Unternehmungen und Betrieben der Gebietskörperschaft und der Gebietskörperschaft			
<b>313</b>	<b>Einzahlungen aus Finanzerträgen</b>	<b>0,00</b>	<b>0,00</b>	<b>0,00</b>
3131	Einzahlungen aus Zinserträgen			
3133	Einzahlungen aus Gewinnentnahmen von marktbestimmten Betrieben			
3134	Sonstige Einzahlungen aus Finanzerträgen			
3135	Einzahlungen aus Dividenden/Gewinnausschüttungen			
<b>31</b>	<b>Summe Einzahlungen operative Gebarung</b>	<b>6 300,00</b>	<b>5 300,00</b>	<b>5 765,36</b>
<b>321</b>	<b>Auszahlungen aus Personalaufwand</b>	<b>47 000,00</b>	<b>36 700,00</b>	<b>58 694,39</b>
3211	Auszahlungen für Personalaufwand Bezüge, Nebengebühren, und Mehrleistungsvergütungen)	36 600,00	28 800,00	45 800,28
3212	Auszahlungen für gesetzliche und freiwillige Sozialaufwendungen	9 600,00	7 200,00	11 739,57
3213	Auszahlungen aus sonstigem Personalaufwand	800,00	700,00	1 154,54
<b>322</b>	<b>Auszahlungen aus Sachaufwand (ohne Transferaufwand)</b>	<b>171 700,00</b>	<b>162 400,00</b>	<b>144 339,74</b>
3221	Auszahlungen für Gebrauchs- und Verbrauchsgüter, Handelswaren		800,00	
3222	Auszahlungen für Verwaltungs- und Betriebsaufwand	78 800,00	57 500,00	30 567,84
3223	Auszahlungen für Leasing- und Mietaufwand			
3224	Auszahlungen für Instandhaltung	65 000,00	73 800,00	84 371,92
3225	Sonstige Auszahlungen aus Sachaufwand	27 900,00	30 300,00	29 399,98
<b>323</b>	<b>Auszahlungen aus Transfers (ohne Kapitaltransfers)</b>	<b>79 000,00</b>	<b>94 300,00</b>	<b>46 342,40</b>
3231	Transferzahlungen an Träger des öffentlichen Rechts	79 000,00	94 300,00	46 342,40
3232	Transferzahlungen an Beteiligungen			
3233	Transferzahlungen an Unternehmen (inkl. Finanzunternehmen)			

**Öffentliche Ordnung und Sicherheit (Gruppe 1)**

MVAG	Mittelverwendungs- und aufbringungsgruppen (1. und 2. Ebene)	VA 2023	VA 2022	RA 2021
3234	Transferzahlungen an Haushalte und Organisationen ohne Erwerbscharakter			
3235	Transferzahlungen an das Ausland			
3236	Investitions- und Tilgungszuschüsse zwischen Unternehmungen und Betrieben der Gebietskörperschaft und der Gebietskörperschaft			
<b>324</b>	<b>Auszahlungen aus Finanzaufwand</b>	<b>11 100,00</b>	<b>100,00</b>	<b>129,78</b>
3241	Auszahlungen für Zinsaufwand, für Finanzierungsleasing, für Forderungskauf, für Finanzschulden und derivative Finanzinstrumente m	11 100,00	100,00	129,78
3242	Auszahlungen für Zinsen aus derivativen Finanzinstrumenten ohne Grundgeschäft			
3243	Auszahlung aus Gewinnentnahmen von marktbestimmten Betrieben			
3244	Sonstige Auszahlungen aus Finanzaufwendungen			
<b>32</b>	<b>Summe Auszahlungen operative Gebarung</b>	<b>308 800,00</b>	<b>293 500,00</b>	<b>249 506,31</b>
<b>SA1</b>	<b>Saldo (1) Geldfluss aus der Operativen Gebarung (31 – 32)</b>	<b>-302 500,00</b>	<b>-288 200,00</b>	<b>-243 740,95</b>
<b>331</b>	<b>Einzahlungen aus der Investitionstätigkeit</b>	<b>0,00</b>	<b>0,00</b>	<b>0,00</b>
3311	Einzahlungen aus der Veräußerung von immateriellem Vermögen			
3312	Einzahlungen aus der Veräußerung von Grundstücken und Grundstückeinrichtungen			
3313	Einzahlungen aus der Veräußerung von Gebäuden und Bauten			
3314	Einzahlungen aus der Veräußerung von technischen Anlagen, Fahrzeuge und Maschinen			
3315	Einzahlungen aus der Veräußerung von Amts-, Betriebs- und Geschäftsausstattung			
3316	Einzahlungen aus der Veräußerung von Kulturgütern			
3317	Einzahlungen aus der Veräußerung von Beteiligungen			
<b>332</b>	<b>Einzahlungen aus der Rückzahlung von Darlehen sowie gewährten Vorschüssen</b>	<b>0,00</b>	<b>0,00</b>	<b>0,00</b>
3321	Einzahlungen aus Darlehen an Träger des öffentlichen Rechts			
3322	Einzahlungen aus Darlehen an Beteiligungen			
3323	Einzahlungen aus Darlehen an Unternehmen und Haushalte			
3325	Einzahlungen aus Vorschüssen und Anzahlungen			
<b>333</b>	<b>Einzahlungen aus Kapitaltransfers</b>	<b>360 000,00</b>	<b>0,00</b>	<b>0,00</b>
3331	Kapitaltransferzahlungen von Trägern des öffentlichen Rechts	360 000,00		
3332	Kapitaltransferzahlungen von Beteiligungen			
3333	Kapitaltransferzahlungen von Unternehmen			
3334	Kapitaltransferzahlungen von Haushalten und Organisationen ohne Erwerbscharakter			
3335	Kapitaltransferzahlungen vom Ausland			
<b>33</b>	<b>Summe Einzahlungen investive Gebarung</b>	<b>360 000,00</b>	<b>0,00</b>	<b>0,00</b>
<b>341</b>	<b>Auszahlungen aus der Investitionstätigkeit</b>	<b>900 000,00</b>	<b>36 000,00</b>	<b>959,54</b>
3411	Auszahlungen für den Erwerb von immateriellem Vermögen			
3412	Auszahlungen für den Erwerb von Grundstücken und Grundstückseinrichtungen		36 000,00	

**Öffentliche Ordnung und Sicherheit (Gruppe 1)**

MVAG	Mittelverwendungs- und aufbringungsgruppen (1. und 2. Ebene)	VA 2023	VA 2022	RA 2021
3413	Auszahlungen für den Erwerb von Gebäuden und Bauten			
3414	Auszahlungen für den Erwerb von technischen Anlagen, Fahrzeuge und Maschinen	900 000,00		
3415	Auszahlungen für den Erwerb von Amts-, Betriebs- und Geschäftsausstattung			959,54
3416	Auszahlungen für den Erwerb von Kulturgütern			
3417	Auszahlungen für den Erwerb von Beteiligungen			
<b>342</b>	<b>Auszahlungen von gewährten Darlehen sowie gewährten Vorschüssen</b>	<b>0,00</b>	<b>0,00</b>	<b>0,00</b>
3421	Auszahlung von Darlehen an Träger des öffentlichen Rechts			
3422	Auszahlung von Darlehen an Beteiligungen			
3423	Auszahlung von Darlehen an Unternehmen und Haushalte			
3425	Auszahlungen von Vorschüssen und Anzahlungen			
<b>343</b>	<b>Auszahlungen aus Kapitaltransfers</b>	<b>0,00</b>	<b>0,00</b>	<b>2 022,69</b>
3431	Kapitaltransferzahlungen an Träger des öffentlichen Rechts			
3432	Kapitaltransferzahlungen an Beteiligungen			
3433	Kapitaltransferzahlungen an Unternehmen (Finanzunternehmen)			
3434	Kapitaltransferzahlungen an Haushalte und Organisationen ohne Erwerbscharakter			2 022,69
3435	Kapitaltransferzahlungen an das Ausland			
<b>34</b>	<b>Summe Auszahlungen investive Gebarung</b>	<b>900 000,00</b>	<b>36 000,00</b>	<b>2 982,23</b>
<b>SA2</b>	<b>Saldo (2) Geldfluss aus der Investiven Gebarung (33 – 34)</b>	<b>-540 000,00</b>	<b>-36 000,00</b>	<b>-2 982,23</b>
<b>SA3</b>	<b>Saldo (3) Nettofinanzierungssaldo (Saldo 1 + Saldo 2)</b>	<b>-842 500,00</b>	<b>-324 200,00</b>	<b>-246 723,18</b>
<b>351</b>	<b>Einzahlungen aus der Aufnahme von Finanzschulden</b>	<b>540 000,00</b>	<b>0,00</b>	<b>0,00</b>
3511	Einzahlungen aus empfangenen Darlehen von öffentlichen Körperschaften und Rechtsträgern			
3512	Einzahlungen aus empfangenen Darlehen von Beteiligungen			
3513	Einzahlungen aus empfangenen Darlehen von Unternehmen und privaten Haushalten			
3514	Einzahlungen aus Finanzschulden (Finanzunternehmen)	540 000,00		
<b>353</b>	<b>Einzahlungen infolge eines Kapitaltausch bei derivativen Finanzinstrumenten mit Grundgeschäft</b>	<b>0,00</b>	<b>0,00</b>	<b>0,00</b>
3530	Einzahlungen infolge eines Kapitaltausch bei derivativen Finanzinstrumenten mit Grundgeschäft			
<b>355</b>	<b>Einzahlungen aus dem Abgang von Finanzinstrumenten</b>	<b>0,00</b>	<b>0,00</b>	<b>0,00</b>
3550	Einzahlungen aus dem Abgang von Finanzinstrumenten			
<b>35</b>	<b>Summe Einzahlungen aus der Finanzierungstätigkeit</b>	<b>540 000,00</b>	<b>0,00</b>	<b>0,00</b>
<b>361</b>	<b>Auszahlungen aus der Tilgung von Finanzschulden</b>	<b>11 500,00</b>	<b>2 400,00</b>	<b>2 398,50</b>
3611	Auszahlungen aus empfangenen Darlehen von öffentlichen Körperschaften und Rechtsträgern	2 400,00	2 400,00	2 398,50

**Öffentliche Ordnung und Sicherheit (Gruppe 1)**

<b>MVAG</b>	<b>Mittelverwendungs- und aufbringungsgruppen (1. und 2. Ebene)</b>	<b>VA 2023</b>	<b>VA 2022</b>	<b>RA 2021</b>
3612	Auszahlungen aus empfangenen Darlehen von Beteiligungen			
3613	Auszahlungen aus empfangenen Darlehen von Unternehmen und privaten Haushalten			
3614	Auszahlungen aus Finanzschulden	9 100,00		
3615	Auszahlung aus der Rückzahlung von Leasingverbindlichkeiten			
<b>363</b>	<b>Auszahlungen infolge eines Kapitaltausch bei derivativen Finanzinstrumenten mit Grundgeschäft</b>	<b>0,00</b>	<b>0,00</b>	<b>0,00</b>
3630	Auszahlungen infolge eines Kapitaltausch bei derivativen Finanzinstrumenten mit Grundgeschäft			
<b>365</b>	<b>Auszahlungen für den Erwerb von Finanzinstrumenten</b>	<b>0,00</b>	<b>0,00</b>	<b>0,00</b>
3650	Auszahlungen für den Erwerb von Finanzinstrumenten			
<b>36</b>	<b>Summe Auszahlungen aus der Finanzierungstätigkeit</b>	<b>11 500,00</b>	<b>2 400,00</b>	<b>2 398,50</b>
<b>SA4</b>	<b>Saldo (4) Geldfluss aus der Finanzierungstätigkeit (35 – 36)</b>	<b>528 500,00</b>	<b>-2 400,00</b>	<b>-2 398,50</b>
<b>SA5</b>	<b>Saldo (5) Geldfluss aus der voranschlagswirksamen Gebarung (Saldo 3 + Saldo 4)</b>	<b>-314 000,00</b>	<b>-326 600,00</b>	<b>-249 121,68</b>

## Unterricht, Erziehung, Sport und Wissenschaft (Gruppe 2)

MVAG	Mittelverwendungs- und aufbringungsgruppen (1. und 2. Ebene)	VA 2023	VA 2022	RA 2021
<b>311</b>	<b>Einzahlungen aus der operativen Verwaltungstätigkeit</b>	<b>1 067 500,00</b>	<b>1 162 800,00</b>	<b>1 008 615,00</b>
3111	Einzahlungen aus eigenen Abgaben			
3112	Einzahlungen aus Ertragsanteilen			
3113	Einzahlungen aus Gebühren			
3114	Einzahlungen aus Leistungen	785 300,00	733 900,00	672 699,16
3115	Einzahlungen aus Besitz und wirtschaftlicher Tätigkeit	105 500,00	103 200,00	114 989,90
3116	Einzahlungen aus Veräußerung von geringwertigen Wirtschaftsgütern (GWG) und sonstige Einzahlungen	176 700,00	325 700,00	220 925,94
<b>312</b>	<b>Einzahlungen aus Transfers (ohne Kapitaltransfers)</b>	<b>416 400,00</b>	<b>427 600,00</b>	<b>477 636,51</b>
3121	Transferzahlungen von Trägern des öffentlichen Rechts	217 600,00	227 600,00	259 007,03
3122	Transferzahlungen von Beteiligungen			
3123	Transferzahlungen von Unternehmen (inkl. Finanzunternehmen)			
3124	Transferzahlungen von Haushalte und Organisationen ohne Erwerbscharakter	198 800,00	200 000,00	218 629,48
3125	Transferzahlungen vom Ausland			
3126	Investitions- und Tilgungszuschüsse zwischen Unternehmungen und Betrieben der Gebietskörperschaft und der Gebietskörperschaft			
<b>313</b>	<b>Einzahlungen aus Finanzerträgen</b>	<b>0,00</b>	<b>0,00</b>	<b>0,00</b>
3131	Einzahlungen aus Zinserträgen			
3133	Einzahlungen aus Gewinnentnahmen von marktbestimmten Betrieben			
3134	Sonstige Einzahlungen aus Finanzerträgen			
3135	Einzahlungen aus Dividenden/Gewinnausschüttungen			
<b>31</b>	<b>Summe Einzahlungen operative Gebarung</b>	<b>1 483 900,00</b>	<b>1 590 400,00</b>	<b>1 486 251,51</b>
<b>321</b>	<b>Auszahlungen aus Personalaufwand</b>	<b>1 825 800,00</b>	<b>1 591 800,00</b>	<b>1 516 343,20</b>
3211	Auszahlungen für Personalaufwand Bezüge, Nebengebühren, und Mehrleistungsvergütungen)	1 463 000,00	1 253 000,00	1 205 029,77
3212	Auszahlungen für gesetzliche und freiwillige Sozialaufwendungen	360 500,00	333 100,00	305 672,95
3213	Auszahlungen aus sonstigem Personalaufwand	2 300,00	5 700,00	5 640,48
<b>322</b>	<b>Auszahlungen aus Sachaufwand (ohne Transferaufwand)</b>	<b>2 598 400,00</b>	<b>2 557 000,00</b>	<b>2 182 239,15</b>
3221	Auszahlungen für Gebrauchs- und Verbrauchsgüter, Handelswaren	444 200,00	495 700,00	396 447,60
3222	Auszahlungen für Verwaltungs- und Betriebsaufwand	593 800,00	458 400,00	305 094,81
3223	Auszahlungen für Leasing- und Mietaufwand	10 700,00		
3224	Auszahlungen für Instandhaltung	358 500,00	426 300,00	252 831,67
3225	Sonstige Auszahlungen aus Sachaufwand	1 191 200,00	1 176 600,00	1 227 865,07
<b>323</b>	<b>Auszahlungen aus Transfers (ohne Kapitaltransfers)</b>	<b>315 900,00</b>	<b>301 900,00</b>	<b>231 823,62</b>
3231	Transferzahlungen an Träger des öffentlichen Rechts	226 600,00	208 600,00	149 903,67
3232	Transferzahlungen an Beteiligungen			
3233	Transferzahlungen an Unternehmen (inkl. Finanzunternehmen)			

**Unterricht, Erziehung, Sport und Wissenschaft (Gruppe 2)**

MVAG	Mittelverwendungs- und aufbringungsgruppen (1. und 2. Ebene)	VA 2023	VA 2022	RA 2021
3234	Transferzahlungen an Haushalte und Organisationen ohne Erwerbscharakter	89 300,00	93 300,00	81 919,95
3235	Transferzahlungen an das Ausland			
3236	Investitions- und Tilgungszuschüsse zwischen Unternehmungen und Betrieben der Gebietskörperschaft und der Gebietskörperschaft			
<b>324</b>	<b>Auszahlungen aus Finanzaufwand</b>	<b>134 700,00</b>	<b>14 600,00</b>	<b>15 663,92</b>
3241	Auszahlungen für Zinsaufwand, für Finanzierungsleasing, für Forderungskauf, für Finanzschulden und derivative Finanzinstrumente m	134 700,00	14 600,00	15 663,92
3242	Auszahlungen für Zinsen aus derivativen Finanzinstrumenten ohne Grundgeschäft			
3243	Auszahlung aus Gewinnentnahmen von marktbestimmten Betrieben			
3244	Sonstige Auszahlungen aus Finanzaufwendungen			
<b>32</b>	<b>Summe Auszahlungen operative Gebarung</b>	<b>4 874 800,00</b>	<b>4 465 300,00</b>	<b>3 946 069,89</b>
<b>SA1</b>	<b>Saldo (1) Geldfluss aus der Operativen Gebarung (31 – 32)</b>	<b>-3 390 900,00</b>	<b>-2 874 900,00</b>	<b>-2 459 818,38</b>
<b>331</b>	<b>Einzahlungen aus der Investitionstätigkeit</b>	<b>0,00</b>	<b>0,00</b>	<b>0,00</b>
3311	Einzahlungen aus der Veräußerung von immateriellem Vermögen			
3312	Einzahlungen aus der Veräußerung von Grundstücken und Grundstückeinrichtungen			
3313	Einzahlungen aus der Veräußerung von Gebäuden und Bauten			
3314	Einzahlungen aus der Veräußerung von technischen Anlagen, Fahrzeuge und Maschinen			
3315	Einzahlungen aus der Veräußerung von Amts-, Betriebs- und Geschäftsausstattung			
3316	Einzahlungen aus der Veräußerung von Kulturgütern			
3317	Einzahlungen aus der Veräußerung von Beteiligungen			
<b>332</b>	<b>Einzahlungen aus der Rückzahlung von Darlehen sowie gewährten Vorschüssen</b>	<b>0,00</b>	<b>0,00</b>	<b>0,00</b>
3321	Einzahlungen aus Darlehen an Träger des öffentlichen Rechts			
3322	Einzahlungen aus Darlehen an Beteiligungen			
3323	Einzahlungen aus Darlehen an Unternehmen und Haushalte			
3325	Einzahlungen aus Vorschüssen und Anzahlungen			
<b>333</b>	<b>Einzahlungen aus Kapitaltransfers</b>	<b>0,00</b>	<b>5 000,00</b>	<b>965 985,37</b>
3331	Kapitaltransferzahlungen von Trägern des öffentlichen Rechts		5 000,00	965 985,37
3332	Kapitaltransferzahlungen von Beteiligungen			
3333	Kapitaltransferzahlungen von Unternehmen			
3334	Kapitaltransferzahlungen von Haushalten und Organisationen ohne Erwerbscharakter			
3335	Kapitaltransferzahlungen vom Ausland			
<b>33</b>	<b>Summe Einzahlungen investive Gebarung</b>	<b>0,00</b>	<b>5 000,00</b>	<b>965 985,37</b>
<b>341</b>	<b>Auszahlungen aus der Investitionstätigkeit</b>	<b>3 560 300,00</b>	<b>2 441 200,00</b>	<b>723 872,46</b>
3411	Auszahlungen für den Erwerb von immateriellem Vermögen	8 200,00	7 700,00	359,75
3412	Auszahlungen für den Erwerb von Grundstücken und Grundstückseinrichtungen	10 000,00	18 000,00	4 773,91

**Unterricht, Erziehung, Sport und Wissenschaft (Gruppe 2)**

MVAG	Mittelverwendungs- und aufbringungsgruppen (1. und 2. Ebene)	VA 2023	VA 2022	RA 2021
3413	Auszahlungen für den Erwerb von Gebäuden und Bauten	3 425 000,00	2 037 000,00	667 674,20
3414	Auszahlungen für den Erwerb von technischen Anlagen, Fahrzeuge und Maschinen			
3415	Auszahlungen für den Erwerb von Amts-, Betriebs- und Geschäftsausstattung	117 100,00	378 500,00	51 064,60
3416	Auszahlungen für den Erwerb von Kulturgütern			
3417	Auszahlungen für den Erwerb von Beteiligungen			
<b>342</b>	<b>Auszahlungen von gewährten Darlehen sowie gewährten Vorschüssen</b>	<b>0,00</b>	<b>0,00</b>	<b>0,00</b>
3421	Auszahlung von Darlehen an Träger des öffentlichen Rechts			
3422	Auszahlung von Darlehen an Beteiligungen			
3423	Auszahlung von Darlehen an Unternehmen und Haushalte			
3425	Auszahlungen von Vorschüssen und Anzahlungen			
<b>343</b>	<b>Auszahlungen aus Kapitaltransfers</b>	<b>0,00</b>	<b>0,00</b>	<b>0,00</b>
3431	Kapitaltransferzahlungen an Träger des öffentlichen Rechts			
3432	Kapitaltransferzahlungen an Beteiligungen			
3433	Kapitaltransferzahlungen an Unternehmen (Finanzunternehmen)			
3434	Kapitaltransferzahlungen an Haushalte und Organisationen ohne Erwerbscharakter			
3435	Kapitaltransferzahlungen an das Ausland			
<b>34</b>	<b>Summe Auszahlungen investive Gebarung</b>	<b>3 560 300,00</b>	<b>2 441 200,00</b>	<b>723 872,46</b>
<b>SA2</b>	<b>Saldo (2) Geldfluss aus der Investiven Gebarung (33 – 34)</b>	<b>-3 560 300,00</b>	<b>-2 436 200,00</b>	<b>242 112,91</b>
<b>SA3</b>	<b>Saldo (3) Nettofinanzierungssaldo (Saldo 1 + Saldo 2)</b>	<b>-6 951 200,00</b>	<b>-5 311 100,00</b>	<b>-2 217 705,47</b>
<b>351</b>	<b>Einzahlungen aus der Aufnahme von Finanzschulden</b>	<b>625 000,00</b>	<b>1 098 000,00</b>	<b>0,00</b>
3511	Einzahlungen aus empfangenen Darlehen von öffentlichen Körperschaften und Rechtsträgern			
3512	Einzahlungen aus empfangenen Darlehen von Beteiligungen			
3513	Einzahlungen aus empfangenen Darlehen von Unternehmen und privaten Haushalten			
3514	Einzahlungen aus Finanzschulden (Finanzunternehmen)	625 000,00	1 098 000,00	
<b>353</b>	<b>Einzahlungen infolge eines Kapitaltausch bei derivativen Finanzinstrumenten mit Grundgeschäft</b>	<b>0,00</b>	<b>0,00</b>	<b>0,00</b>
3530	Einzahlungen infolge eines Kapitaltausch bei derivativen Finanzinstrumenten mit Grundgeschäft			
<b>355</b>	<b>Einzahlungen aus dem Abgang von Finanzinstrumenten</b>	<b>0,00</b>	<b>0,00</b>	<b>0,00</b>
3550	Einzahlungen aus dem Abgang von Finanzinstrumenten			
<b>35</b>	<b>Summe Einzahlungen aus der Finanzierungstätigkeit</b>	<b>625 000,00</b>	<b>1 098 000,00</b>	<b>0,00</b>
<b>361</b>	<b>Auszahlungen aus der Tilgung von Finanzschulden</b>	<b>315 900,00</b>	<b>315 100,00</b>	<b>318 023,66</b>
3611	Auszahlungen aus empfangenen Darlehen von öffentlichen Körperschaften und Rechtsträgern			4 302,27

**Unterricht, Erziehung, Sport und Wissenschaft (Gruppe 2)**

<b>MVAG</b>	<b>Mittelverwendungs- und aufbringungsgruppen (1. und 2. Ebene)</b>	<b>VA 2023</b>	<b>VA 2022</b>	<b>RA 2021</b>
3612	Auszahlungen aus empfangenen Darlehen von Beteiligungen			
3613	Auszahlungen aus empfangenen Darlehen von Unternehmen und privaten Haushalten			
3614	Auszahlungen aus Finanzschulden	315 900,00	315 100,00	313 721,39
3615	Auszahlung aus der Rückzahlung von Leasingverbindlichkeiten			
<b>363</b>	<b>Auszahlungen infolge eines Kapitaltausch bei derivativen Finanzinstrumenten mit Grundgeschäft</b>	<b>0,00</b>	<b>0,00</b>	<b>0,00</b>
3630	Auszahlungen infolge eines Kapitaltausch bei derivativen Finanzinstrumenten mit Grundgeschäft			
<b>365</b>	<b>Auszahlungen für den Erwerb von Finanzinstrumenten</b>	<b>0,00</b>	<b>0,00</b>	<b>0,00</b>
3650	Auszahlungen für den Erwerb von Finanzinstrumenten			
<b>36</b>	<b>Summe Auszahlungen aus der Finanzierungstätigkeit</b>	<b>315 900,00</b>	<b>315 100,00</b>	<b>318 023,66</b>
<b>SA4</b>	<b>Saldo (4) Geldfluss aus der Finanzierungstätigkeit (35 – 36)</b>	<b>309 100,00</b>	<b>782 900,00</b>	<b>-318 023,66</b>
<b>SA5</b>	<b>Saldo (5) Geldfluss aus der voranschlagswirksamen Gebarung (Saldo 3 + Saldo 4)</b>	<b>-6 642 100,00</b>	<b>-4 528 200,00</b>	<b>-2 535 729,13</b>

**Kunst, Kultur und Kultus (Gruppe 3)**

MVAG	Mittelverwendungs- und aufbringungsgruppen (1. und 2. Ebene)	VA 2023	VA 2022	RA 2021
<b>311</b>	<b>Einzahlungen aus der operativen Verwaltungstätigkeit</b>	<b>345 700,00</b>	<b>357 000,00</b>	<b>855 988,36</b>
3111	Einzahlungen aus eigenen Abgaben			
3112	Einzahlungen aus Ertragsanteilen			
3113	Einzahlungen aus Gebühren			
3114	Einzahlungen aus Leistungen	326 000,00	336 000,00	315 875,25
3115	Einzahlungen aus Besitz und wirtschaftlicher Tätigkeit		500,00	2 493,22
3116	Einzahlungen aus Veräußerung von geringwertigen Wirtschaftsgütern (GWG) und sonstige Einzahlungen	19 700,00	20 500,00	537 619,89
<b>312</b>	<b>Einzahlungen aus Transfers (ohne Kapitaltransfers)</b>	<b>650 500,00</b>	<b>648 500,00</b>	<b>678 469,32</b>
3121	Transferzahlungen von Trägern des öffentlichen Rechts	650 000,00	648 000,00	678 455,32
3122	Transferzahlungen von Beteiligungen			
3123	Transferzahlungen von Unternehmen (inkl. Finanzunternehmen)			
3124	Transferzahlungen von Haushalte und Organisationen ohne Erwerbscharakter	500,00	500,00	14,00
3125	Transferzahlungen vom Ausland			
3126	Investitions- und Tilgungszuschüsse zwischen Unternehmungen und Betrieben der Gebietskörperschaft und der Gebietskörperschaft			
<b>313</b>	<b>Einzahlungen aus Finanzerträgen</b>	<b>0,00</b>	<b>0,00</b>	<b>0,00</b>
3131	Einzahlungen aus Zinserträgen			
3133	Einzahlungen aus Gewinnentnahmen von marktbestimmten Betrieben			
3134	Sonstige Einzahlungen aus Finanzerträgen			
3135	Einzahlungen aus Dividenden/Gewinnausschüttungen			
<b>31</b>	<b>Summe Einzahlungen operative Gebarung</b>	<b>996 200,00</b>	<b>1 005 500,00</b>	<b>1 534 457,68</b>
<b>321</b>	<b>Auszahlungen aus Personalaufwand</b>	<b>1 110 600,00</b>	<b>1 028 900,00</b>	<b>1 002 963,71</b>
3211	Auszahlungen für Personalaufwand Bezüge, Nebengebühren, und Mehrleistungsvergütungen)	886 200,00	815 400,00	796 062,94
3212	Auszahlungen für gesetzliche und freiwillige Sozialaufwendungen	221 300,00	210 200,00	203 667,85
3213	Auszahlungen aus sonstigem Personalaufwand	3 100,00	3 300,00	3 232,92
<b>322</b>	<b>Auszahlungen aus Sachaufwand (ohne Transferaufwand)</b>	<b>292 300,00</b>	<b>317 300,00</b>	<b>185 899,74</b>
3221	Auszahlungen für Gebrauchs- und Verbrauchsgüter, Handelswaren	32 900,00	31 900,00	16 929,71
3222	Auszahlungen für Verwaltungs- und Betriebsaufwand	64 900,00	70 900,00	37 859,59
3223	Auszahlungen für Leasing- und Mietaufwand	51 000,00	53 000,00	7 251,00
3224	Auszahlungen für Instandhaltung	19 100,00	32 300,00	50 632,00
3225	Sonstige Auszahlungen aus Sachaufwand	124 400,00	129 200,00	73 227,44
<b>323</b>	<b>Auszahlungen aus Transfers (ohne Kapitaltransfers)</b>	<b>14 000,00</b>	<b>14 000,00</b>	<b>11 017,14</b>
3231	Transferzahlungen an Träger des öffentlichen Rechts			
3232	Transferzahlungen an Beteiligungen			
3233	Transferzahlungen an Unternehmen (inkl. Finanzunternehmen)			

**Kunst, Kultur und Kultus (Gruppe 3)**

<b>MVAG</b>	<b>Mittelverwendungs- und aufbringungsgruppen (1. und 2. Ebene)</b>	<b>VA 2023</b>	<b>VA 2022</b>	<b>RA 2021</b>
3234	Transferzahlungen an Haushalte und Organisationen ohne Erwerbscharakter	14 000,00	14 000,00	11 017,14
3235	Transferzahlungen an das Ausland			
3236	Investitions- und Tilgungszuschüsse zwischen Unternehmungen und Betrieben der Gebietskörperschaft und der Gebietskörperschaft			
<b>324</b>	<b>Auszahlungen aus Finanzaufwand</b>	<b>178 300,00</b>	<b>0,00</b>	<b>36,34</b>
3241	Auszahlungen für Zinsaufwand, für Finanzierungsleasing, für Forderungskauf, für Finanzschulden und derivative Finanzinstrumente m	178 300,00		36,34
3242	Auszahlungen für Zinsen aus derivativen Finanzinstrumenten ohne Grundgeschäft			
3243	Auszahlung aus Gewinnentnahmen von marktbestimmten Betrieben			
3244	Sonstige Auszahlungen aus Finanzaufwendungen			
<b>32</b>	<b>Summe Auszahlungen operative Gebarung</b>	<b>1 595 200,00</b>	<b>1 360 200,00</b>	<b>1 199 916,93</b>
<b>SA1</b>	<b>Saldo (1) Geldfluss aus der Operativen Gebarung (31 – 32)</b>	<b>-599 000,00</b>	<b>-354 700,00</b>	<b>334 540,75</b>
<b>331</b>	<b>Einzahlungen aus der Investitionstätigkeit</b>	<b>0,00</b>	<b>0,00</b>	<b>0,00</b>
3311	Einzahlungen aus der Veräußerung von immateriellem Vermögen			
3312	Einzahlungen aus der Veräußerung von Grundstücken und Grundstückeinrichtungen			
3313	Einzahlungen aus der Veräußerung von Gebäuden und Bauten			
3314	Einzahlungen aus der Veräußerung von technischen Anlagen, Fahrzeuge und Maschinen			
3315	Einzahlungen aus der Veräußerung von Amts-, Betriebs- und Geschäftsausstattung			
3316	Einzahlungen aus der Veräußerung von Kulturgütern			
3317	Einzahlungen aus der Veräußerung von Beteiligungen			
<b>332</b>	<b>Einzahlungen aus der Rückzahlung von Darlehen sowie gewährten Vorschüssen</b>	<b>0,00</b>	<b>0,00</b>	<b>0,00</b>
3321	Einzahlungen aus Darlehen an Träger des öffentlichen Rechts			
3322	Einzahlungen aus Darlehen an Beteiligungen			
3323	Einzahlungen aus Darlehen an Unternehmen und Haushalte			
3325	Einzahlungen aus Vorschüssen und Anzahlungen			
<b>333</b>	<b>Einzahlungen aus Kapitaltransfers</b>	<b>365 000,00</b>	<b>190 000,00</b>	<b>75 000,00</b>
3331	Kapitaltransferzahlungen von Trägern des öffentlichen Rechts	365 000,00	190 000,00	75 000,00
3332	Kapitaltransferzahlungen von Beteiligungen			
3333	Kapitaltransferzahlungen von Unternehmen			
3334	Kapitaltransferzahlungen von Haushalten und Organisationen ohne Erwerbscharakter			
3335	Kapitaltransferzahlungen vom Ausland			
<b>33</b>	<b>Summe Einzahlungen investive Gebarung</b>	<b>365 000,00</b>	<b>190 000,00</b>	<b>75 000,00</b>
<b>341</b>	<b>Auszahlungen aus der Investitionstätigkeit</b>	<b>6 095 500,00</b>	<b>6 686 900,00</b>	<b>1 135 073,66</b>
3411	Auszahlungen für den Erwerb von immateriellem Vermögen	3 000,00	5 000,00	
3412	Auszahlungen für den Erwerb von Grundstücken und Grundstückseinrichtungen			

**Kunst, Kultur und Kultus (Gruppe 3)**

MVAG	Mittelverwendungs- und aufbringungsgruppen (1. und 2. Ebene)	VA 2023	VA 2022	RA 2021
3413	Auszahlungen für den Erwerb von Gebäuden und Bauten	6 050 000,00	6 500 000,00	965 175,24
3414	Auszahlungen für den Erwerb von technischen Anlagen, Fahrzeuge und Maschinen			
3415	Auszahlungen für den Erwerb von Amts-, Betriebs- und Geschäftsausstattung	17 500,00	24 300,00	5 465,60
3416	Auszahlungen für den Erwerb von Kulturgütern	25 000,00	157 600,00	164 432,82
3417	Auszahlungen für den Erwerb von Beteiligungen			
<b>342</b>	<b>Auszahlungen von gewährten Darlehen sowie gewährten Vorschüssen</b>	<b>0,00</b>	<b>0,00</b>	<b>0,00</b>
3421	Auszahlung von Darlehen an Träger des öffentlichen Rechts			
3422	Auszahlung von Darlehen an Beteiligungen			
3423	Auszahlung von Darlehen an Unternehmen und Haushalte			
3425	Auszahlungen von Vorschüssen und Anzahlungen			
<b>343</b>	<b>Auszahlungen aus Kapitaltransfers</b>	<b>0,00</b>	<b>0,00</b>	<b>0,00</b>
3431	Kapitaltransferzahlungen an Träger des öffentlichen Rechts			
3432	Kapitaltransferzahlungen an Beteiligungen			
3433	Kapitaltransferzahlungen an Unternehmen (Finanzunternehmen)			
3434	Kapitaltransferzahlungen an Haushalte und Organisationen ohne Erwerbscharakter			
3435	Kapitaltransferzahlungen an das Ausland			
<b>34</b>	<b>Summe Auszahlungen investive Gebarung</b>	<b>6 095 500,00</b>	<b>6 686 900,00</b>	<b>1 135 073,66</b>
<b>SA2</b>	<b>Saldo (2) Geldfluss aus der Investiven Gebarung (33 – 34)</b>	<b>-5 730 500,00</b>	<b>-6 496 900,00</b>	<b>-1 060 073,66</b>
<b>SA3</b>	<b>Saldo (3) Nettofinanzierungssaldo (Saldo 1 + Saldo 2)</b>	<b>-6 329 500,00</b>	<b>-6 851 600,00</b>	<b>-725 532,91</b>
<b>351</b>	<b>Einzahlungen aus der Aufnahme von Finanzschulden</b>	<b>5 440 000,00</b>	<b>6 190 000,00</b>	<b>0,00</b>
3511	Einzahlungen aus empfangenen Darlehen von öffentlichen Körperschaften und Rechtsträgern			
3512	Einzahlungen aus empfangenen Darlehen von Beteiligungen			
3513	Einzahlungen aus empfangenen Darlehen von Unternehmen und privaten Haushalten			
3514	Einzahlungen aus Finanzschulden (Finanzunternehmen)	5 440 000,00	6 190 000,00	
<b>353</b>	<b>Einzahlungen infolge eines Kapitaltausch bei derivativen Finanzinstrumenten mit Grundgeschäft</b>	<b>0,00</b>	<b>0,00</b>	<b>0,00</b>
3530	Einzahlungen infolge eines Kapitaltausch bei derivativen Finanzinstrumenten mit Grundgeschäft			
<b>355</b>	<b>Einzahlungen aus dem Abgang von Finanzinstrumenten</b>	<b>0,00</b>	<b>0,00</b>	<b>0,00</b>
3550	Einzahlungen aus dem Abgang von Finanzinstrumenten			
<b>35</b>	<b>Summe Einzahlungen aus der Finanzierungstätigkeit</b>	<b>5 440 000,00</b>	<b>6 190 000,00</b>	<b>0,00</b>
<b>361</b>	<b>Auszahlungen aus der Tilgung von Finanzschulden</b>	<b>0,00</b>	<b>0,00</b>	<b>70 723,05</b>
3611	Auszahlungen aus empfangenen Darlehen von öffentlichen Körperschaften und Rechtsträgern			

**Kunst, Kultur und Kultus (Gruppe 3)**

MVAG	Mittelverwendungs- und aufbringungsgruppen (1. und 2. Ebene)	VA 2023	VA 2022	RA 2021
3612	Auszahlungen aus empfangenen Darlehen von Beteiligungen			
3613	Auszahlungen aus empfangenen Darlehen von Unternehmen und privaten Haushalten			
3614	Auszahlungen aus Finanzschulden			70 723,05
3615	Auszahlung aus der Rückzahlung von Leasingverbindlichkeiten			
<b>363</b>	<b>Auszahlungen infolge eines Kapitaltausch bei derivativen Finanzinstrumenten mit Grundgeschäft</b>	<b>0,00</b>	<b>0,00</b>	<b>0,00</b>
3630	Auszahlungen infolge eines Kapitaltausch bei derivativen Finanzinstrumenten mit Grundgeschäft			
<b>365</b>	<b>Auszahlungen für den Erwerb von Finanzinstrumenten</b>	<b>0,00</b>	<b>0,00</b>	<b>0,00</b>
3650	Auszahlungen für den Erwerb von Finanzinstrumenten			
<b>36</b>	<b>Summe Auszahlungen aus der Finanzierungstätigkeit</b>	<b>0,00</b>	<b>0,00</b>	<b>70 723,05</b>
<b>SA4</b>	<b>Saldo (4) Geldfluss aus der Finanzierungstätigkeit (35 – 36)</b>	<b>5 440 000,00</b>	<b>6 190 000,00</b>	<b>-70 723,05</b>
<b>SA5</b>	<b>Saldo (5) Geldfluss aus der voranschlagswirksamen Gebarung (Saldo 3 + Saldo 4)</b>	<b>-889 500,00</b>	<b>-661 600,00</b>	<b>-796 255,96</b>

**Soziale Wohlfahrt und Wohnbauförderung (Gruppe 4)**

MVAG	Mittelverwendungs- und aufbringungsgruppen (1. und 2. Ebene)	VA 2023	VA 2022	RA 2021
<b>311</b>	<b>Einzahlungen aus der operativen Verwaltungstätigkeit</b>	<b>28 600,00</b>	<b>31 600,00</b>	<b>24 027,19</b>
3111	Einzahlungen aus eigenen Abgaben			
3112	Einzahlungen aus Ertragsanteilen			
3113	Einzahlungen aus Gebühren			
3114	Einzahlungen aus Leistungen	28 000,00	31 000,00	24 027,19
3115	Einzahlungen aus Besitz und wirtschaftlicher Tätigkeit			
3116	Einzahlungen aus Veräußerung von geringwertigen Wirtschaftsgütern (GWG) und sonstige Einzahlungen	600,00	600,00	
<b>312</b>	<b>Einzahlungen aus Transfers (ohne Kapitaltransfers)</b>	<b>8 500,00</b>	<b>6 000,00</b>	<b>26 398,80</b>
3121	Transferzahlungen von Trägern des öffentlichen Rechts	4 000,00	4 000,00	11 970,00
3122	Transferzahlungen von Beteiligungen			
3123	Transferzahlungen von Unternehmen (inkl. Finanzunternehmen)			
3124	Transferzahlungen von Haushalte und Organisationen ohne Erwerbscharakter	4 500,00	2 000,00	14 428,80
3125	Transferzahlungen vom Ausland			
3126	Investitions- und Tilgungszuschüsse zwischen Unternehmungen und Betrieben der Gebietskörperschaft und der Gebietskörperschaft			
<b>313</b>	<b>Einzahlungen aus Finanzerträgen</b>	<b>0,00</b>	<b>0,00</b>	<b>0,00</b>
3131	Einzahlungen aus Zinserträgen			
3133	Einzahlungen aus Gewinnentnahmen von marktbestimmten Betrieben			
3134	Sonstige Einzahlungen aus Finanzerträgen			
3135	Einzahlungen aus Dividenden/Gewinnausschüttungen			
<b>31</b>	<b>Summe Einzahlungen operative Gebarung</b>	<b>37 100,00</b>	<b>37 600,00</b>	<b>50 425,99</b>
<b>321</b>	<b>Auszahlungen aus Personalaufwand</b>	<b>0,00</b>	<b>1 800,00</b>	<b>0,00</b>
3211	Auszahlungen für Personalaufwand Bezüge, Nebengebühren, und Mehrleistungsvergütungen)		1 400,00	
3212	Auszahlungen für gesetzliche und freiwillige Sozialaufwendungen		400,00	
3213	Auszahlungen aus sonstigem Personalaufwand			
<b>322</b>	<b>Auszahlungen aus Sachaufwand (ohne Transferaufwand)</b>	<b>63 500,00</b>	<b>58 500,00</b>	<b>43 696,74</b>
3221	Auszahlungen für Gebrauchs- und Verbrauchsgüter, Handelswaren			
3222	Auszahlungen für Verwaltungs- und Betriebsaufwand			
3223	Auszahlungen für Leasing- und Mietaufwand			
3224	Auszahlungen für Instandhaltung			
3225	Sonstige Auszahlungen aus Sachaufwand	63 500,00	58 500,00	43 696,74
<b>323</b>	<b>Auszahlungen aus Transfers (ohne Kapitaltransfers)</b>	<b>2 784 200,00</b>	<b>2 676 000,00</b>	<b>2 439 790,48</b>
3231	Transferzahlungen an Träger des öffentlichen Rechts	2 631 000,00	2 521 000,00	2 343 125,60
3232	Transferzahlungen an Beteiligungen			
3233	Transferzahlungen an Unternehmen (inkl. Finanzunternehmen)			

**Soziale Wohlfahrt und Wohnbauförderung (Gruppe 4)**

MVAG	Mittelverwendungs- und aufbringungsgruppen (1. und 2. Ebene)	VA 2023	VA 2022	RA 2021
3234	Transferzahlungen an Haushalte und Organisationen ohne Erwerbscharakter	153 200,00	155 000,00	96 664,88
3235	Transferzahlungen an das Ausland			
3236	Investitions- und Tilgungszuschüsse zwischen Unternehmungen und Betrieben der Gebietskörperschaft und der Gebietskörperschaft			
<b>324</b>	<b>Auszahlungen aus Finanzaufwand</b>	<b>0,00</b>	<b>0,00</b>	<b>0,00</b>
3241	Auszahlungen für Zinsaufwand, für Finanzierungsleasing, für Forderungskauf, für Finanzschulden und derivative Finanzinstrumente m			
3242	Auszahlungen für Zinsen aus derivativen Finanzinstrumenten ohne Grundgeschäft			
3243	Auszahlung aus Gewinnentnahmen von marktbestimmten Betrieben			
3244	Sonstige Auszahlungen aus Finanzaufwendungen			
<b>32</b>	<b>Summe Auszahlungen operative Gebarung</b>	<b>2 847 700,00</b>	<b>2 736 300,00</b>	<b>2 483 487,22</b>
<b>SA1</b>	<b>Saldo (1) Geldfluss aus der Operativen Gebarung (31 – 32)</b>	<b>-2 810 600,00</b>	<b>-2 698 700,00</b>	<b>-2 433 061,23</b>
<b>331</b>	<b>Einzahlungen aus der Investitionstätigkeit</b>	<b>0,00</b>	<b>0,00</b>	<b>0,00</b>
3311	Einzahlungen aus der Veräußerung von immateriellem Vermögen			
3312	Einzahlungen aus der Veräußerung von Grundstücken und Grundstückeinrichtungen			
3313	Einzahlungen aus der Veräußerung von Gebäuden und Bauten			
3314	Einzahlungen aus der Veräußerung von technischen Anlagen, Fahrzeuge und Maschinen			
3315	Einzahlungen aus der Veräußerung von Amts-, Betriebs- und Geschäftsausstattung			
3316	Einzahlungen aus der Veräußerung von Kulturgütern			
3317	Einzahlungen aus der Veräußerung von Beteiligungen			
<b>332</b>	<b>Einzahlungen aus der Rückzahlung von Darlehen sowie gewährten Vorschüssen</b>	<b>0,00</b>	<b>0,00</b>	<b>0,00</b>
3321	Einzahlungen aus Darlehen an Träger des öffentlichen Rechts			
3322	Einzahlungen aus Darlehen an Beteiligungen			
3323	Einzahlungen aus Darlehen an Unternehmen und Haushalte			
3325	Einzahlungen aus Vorschüssen und Anzahlungen			
<b>333</b>	<b>Einzahlungen aus Kapitaltransfers</b>	<b>0,00</b>	<b>0,00</b>	<b>0,00</b>
3331	Kapitaltransferzahlungen von Trägern des öffentlichen Rechts			
3332	Kapitaltransferzahlungen von Beteiligungen			
3333	Kapitaltransferzahlungen von Unternehmen			
3334	Kapitaltransferzahlungen von Haushalten und Organisationen ohne Erwerbscharakter			
3335	Kapitaltransferzahlungen vom Ausland			
<b>33</b>	<b>Summe Einzahlungen investive Gebarung</b>	<b>0,00</b>	<b>0,00</b>	<b>0,00</b>
<b>341</b>	<b>Auszahlungen aus der Investitionstätigkeit</b>	<b>0,00</b>	<b>0,00</b>	<b>0,00</b>
3411	Auszahlungen für den Erwerb von immateriellem Vermögen			
3412	Auszahlungen für den Erwerb von Grundstücken und Grundstückseinrichtungen			

**Soziale Wohlfahrt und Wohnbauförderung (Gruppe 4)**

MVAG	Mittelverwendungs- und aufbringungsgruppen (1. und 2. Ebene)	VA 2023	VA 2022	RA 2021
3413	Auszahlungen für den Erwerb von Gebäuden und Bauten			
3414	Auszahlungen für den Erwerb von technischen Anlagen, Fahrzeuge und Maschinen			
3415	Auszahlungen für den Erwerb von Amts-, Betriebs- und Geschäftsausstattung			
3416	Auszahlungen für den Erwerb von Kulturgütern			
3417	Auszahlungen für den Erwerb von Beteiligungen			
<b>342</b>	<b>Auszahlungen von gewährten Darlehen sowie gewährten Vorschüssen</b>	<b>0,00</b>	<b>0,00</b>	<b>0,00</b>
3421	Auszahlung von Darlehen an Träger des öffentlichen Rechts			
3422	Auszahlung von Darlehen an Beteiligungen			
3423	Auszahlung von Darlehen an Unternehmen und Haushalte			
3425	Auszahlungen von Vorschüssen und Anzahlungen			
<b>343</b>	<b>Auszahlungen aus Kapitaltransfers</b>	<b>0,00</b>	<b>0,00</b>	<b>0,00</b>
3431	Kapitaltransferzahlungen an Träger des öffentlichen Rechts			
3432	Kapitaltransferzahlungen an Beteiligungen			
3433	Kapitaltransferzahlungen an Unternehmen (Finanzunternehmen)			
3434	Kapitaltransferzahlungen an Haushalte und Organisationen ohne Erwerbscharakter			
3435	Kapitaltransferzahlungen an das Ausland			
<b>34</b>	<b>Summe Auszahlungen investive Gebarung</b>	<b>0,00</b>	<b>0,00</b>	<b>0,00</b>
<b>SA2</b>	<b>Saldo (2) Geldfluss aus der Investiven Gebarung (33 – 34)</b>	<b>0,00</b>	<b>0,00</b>	<b>0,00</b>
<b>SA3</b>	<b>Saldo (3) Nettofinanzierungssaldo (Saldo 1 + Saldo 2)</b>	<b>-2 810 600,00</b>	<b>-2 698 700,00</b>	<b>-2 433 061,23</b>
<b>351</b>	<b>Einzahlungen aus der Aufnahme von Finanzschulden</b>	<b>0,00</b>	<b>0,00</b>	<b>0,00</b>
3511	Einzahlungen aus empfangenen Darlehen von öffentlichen Körperschaften und Rechtsträgern			
3512	Einzahlungen aus empfangenen Darlehen von Beteiligungen			
3513	Einzahlungen aus empfangenen Darlehen von Unternehmen und privaten Haushalten			
3514	Einzahlungen aus Finanzschulden (Finanzunternehmen)			
<b>353</b>	<b>Einzahlungen infolge eines Kapitaltausch bei derivativen Finanzinstrumenten mit Grundgeschäft</b>	<b>0,00</b>	<b>0,00</b>	<b>0,00</b>
3530	Einzahlungen infolge eines Kapitaltausch bei derivativen Finanzinstrumenten mit Grundgeschäft			
<b>355</b>	<b>Einzahlungen aus dem Abgang von Finanzinstrumenten</b>	<b>0,00</b>	<b>0,00</b>	<b>0,00</b>
3550	Einzahlungen aus dem Abgang von Finanzinstrumenten			
<b>35</b>	<b>Summe Einzahlungen aus der Finanzierungstätigkeit</b>	<b>0,00</b>	<b>0,00</b>	<b>0,00</b>
<b>361</b>	<b>Auszahlungen aus der Tilgung von Finanzschulden</b>	<b>0,00</b>	<b>0,00</b>	<b>0,00</b>
3611	Auszahlungen aus empfangenen Darlehen von öffentlichen Körperschaften und Rechtsträgern			

**Soziale Wohlfahrt und Wohnbauförderung (Gruppe 4)**

MVAG	Mittelverwendungs- und aufbringungsgruppen (1. und 2. Ebene)	VA 2023	VA 2022	RA 2021
3612	Auszahlungen aus empfangenen Darlehen von Beteiligungen			
3613	Auszahlungen aus empfangenen Darlehen von Unternehmen und privaten Haushalten			
3614	Auszahlungen aus Finanzschulden			
3615	Auszahlung aus der Rückzahlung von Leasingverbindlichkeiten			
<b>363</b>	<b>Auszahlungen infolge eines Kapitaltausch bei derivativen Finanzinstrumenten mit Grundgeschäft</b>	<b>0,00</b>	<b>0,00</b>	<b>0,00</b>
3630	Auszahlungen infolge eines Kapitaltausch bei derivativen Finanzinstrumenten mit Grundgeschäft			
<b>365</b>	<b>Auszahlungen für den Erwerb von Finanzinstrumenten</b>	<b>0,00</b>	<b>0,00</b>	<b>0,00</b>
3650	Auszahlungen für den Erwerb von Finanzinstrumenten			
<b>36</b>	<b>Summe Auszahlungen aus der Finanzierungstätigkeit</b>	<b>0,00</b>	<b>0,00</b>	<b>0,00</b>
<b>SA4</b>	<b>Saldo (4) Geldfluss aus der Finanzierungstätigkeit (35 – 36)</b>	<b>0,00</b>	<b>0,00</b>	<b>0,00</b>
<b>SA5</b>	<b>Saldo (5) Geldfluss aus der voranschlagswirksamen Gebarung (Saldo 3 + Saldo 4)</b>	<b>-2 810 600,00</b>	<b>-2 698 700,00</b>	<b>-2 433 061,23</b>

## Gesundheit (Gruppe 5)

MVAG	Mittelverwendungs- und aufbringungsgruppen (1. und 2. Ebene)	VA 2023	VA 2022	RA 2021
<b>311</b>	<b>Einzahlungen aus der operativen Verwaltungstätigkeit</b>	<b>1 500,00</b>	<b>1 500,00</b>	<b>316 286,14</b>
3111	Einzahlungen aus eigenen Abgaben			
3112	Einzahlungen aus Ertragsanteilen			
3113	Einzahlungen aus Gebühren			
3114	Einzahlungen aus Leistungen			
3115	Einzahlungen aus Besitz und wirtschaftlicher Tätigkeit			
3116	Einzahlungen aus Veräußerung von geringwertigen Wirtschaftsgütern (GWG) und sonstige Einzahlungen	1 500,00	1 500,00	316 286,14
<b>312</b>	<b>Einzahlungen aus Transfers (ohne Kapitaltransfers)</b>	<b>90 300,00</b>	<b>95 300,00</b>	<b>308 352,00</b>
3121	Transferzahlungen von Trägern des öffentlichen Rechts	90 300,00	95 300,00	308 352,00
3122	Transferzahlungen von Beteiligungen			
3123	Transferzahlungen von Unternehmen (inkl. Finanzunternehmen)			
3124	Transferzahlungen von Haushalte und Organisationen ohne Erwerbscharakter			
3125	Transferzahlungen vom Ausland			
3126	Investitions- und Tilgungszuschüsse zwischen Unternehmungen und Betrieben der Gebietskörperschaft und der Gebietskörperschaft			
<b>313</b>	<b>Einzahlungen aus Finanzerträgen</b>	<b>0,00</b>	<b>0,00</b>	<b>0,00</b>
3131	Einzahlungen aus Zinserträgen			
3133	Einzahlungen aus Gewinnentnahmen von marktbestimmten Betrieben			
3134	Sonstige Einzahlungen aus Finanzerträgen			
3135	Einzahlungen aus Dividenden/Gewinnausschüttungen			
<b>31</b>	<b>Summe Einzahlungen operative Gebarung</b>	<b>91 800,00</b>	<b>96 800,00</b>	<b>624 638,14</b>
<b>321</b>	<b>Auszahlungen aus Personalaufwand</b>	<b>99 900,00</b>	<b>37 400,00</b>	<b>0,00</b>
3211	Auszahlungen für Personalaufwand Bezüge, Nebengebühren, und Mehrleistungsvergütungen)	80 600,00	30 900,00	
3212	Auszahlungen für gesetzliche und freiwillige Sozialaufwendungen	19 300,00	6 500,00	
3213	Auszahlungen aus sonstigem Personalaufwand			
<b>322</b>	<b>Auszahlungen aus Sachaufwand (ohne Transferaufwand)</b>	<b>127 400,00</b>	<b>114 100,00</b>	<b>124 788,17</b>
3221	Auszahlungen für Gebrauchs- und Verbrauchsgüter, Handelswaren	4 700,00	8 000,00	587,37
3222	Auszahlungen für Verwaltungs- und Betriebsaufwand	4 200,00	1 900,00	732,13
3223	Auszahlungen für Leasing- und Mietaufwand	8 200,00	5 800,00	3 835,98
3224	Auszahlungen für Instandhaltung	27 000,00	27 000,00	3 298,69
3225	Sonstige Auszahlungen aus Sachaufwand	83 300,00	71 400,00	116 334,00
<b>323</b>	<b>Auszahlungen aus Transfers (ohne Kapitaltransfers)</b>	<b>3 754 500,00</b>	<b>3 677 500,00</b>	<b>3 463 073,75</b>
3231	Transferzahlungen an Träger des öffentlichen Rechts	3 754 500,00	3 652 500,00	3 463 073,75
3232	Transferzahlungen an Beteiligungen			
3233	Transferzahlungen an Unternehmen (inkl. Finanzunternehmen)			

**Gesundheit (Gruppe 5)**

MVAG	Mittelverwendungs- und aufbringungsgruppen (1. und 2. Ebene)	VA 2023	VA 2022	RA 2021
3234	Transferzahlungen an Haushalte und Organisationen ohne Erwerbscharakter		25 000,00	
3235	Transferzahlungen an das Ausland			
3236	Investitions- und Tilgungszuschüsse zwischen Unternehmungen und Betrieben der Gebietskörperschaft und der Gebietskörperschaft			
<b>324</b>	<b>Auszahlungen aus Finanzaufwand</b>	<b>0,00</b>	<b>0,00</b>	<b>0,00</b>
3241	Auszahlungen für Zinsaufwand, für Finanzierungsleasing, für Forderungskauf, für Finanzschulden und derivative Finanzinstrumente m			
3242	Auszahlungen für Zinsen aus derivativen Finanzinstrumenten ohne Grundgeschäft			
3243	Auszahlung aus Gewinnentnahmen von marktbestimmten Betrieben			
3244	Sonstige Auszahlungen aus Finanzaufwendungen			
<b>32</b>	<b>Summe Auszahlungen operative Gebarung</b>	<b>3 981 800,00</b>	<b>3 829 000,00</b>	<b>3 587 861,92</b>
<b>SA1</b>	<b>Saldo (1) Geldfluss aus der Operativen Gebarung (31 – 32)</b>	<b>-3 890 000,00</b>	<b>-3 732 200,00</b>	<b>-2 963 223,78</b>
<b>331</b>	<b>Einzahlungen aus der Investitionstätigkeit</b>	<b>0,00</b>	<b>0,00</b>	<b>0,00</b>
3311	Einzahlungen aus der Veräußerung von immateriellem Vermögen			
3312	Einzahlungen aus der Veräußerung von Grundstücken und Grundstückeinrichtungen			
3313	Einzahlungen aus der Veräußerung von Gebäuden und Bauten			
3314	Einzahlungen aus der Veräußerung von technischen Anlagen, Fahrzeuge und Maschinen			
3315	Einzahlungen aus der Veräußerung von Amts-, Betriebs- und Geschäftsausstattung			
3316	Einzahlungen aus der Veräußerung von Kulturgütern			
3317	Einzahlungen aus der Veräußerung von Beteiligungen			
<b>332</b>	<b>Einzahlungen aus der Rückzahlung von Darlehen sowie gewährten Vorschüssen</b>	<b>0,00</b>	<b>0,00</b>	<b>0,00</b>
3321	Einzahlungen aus Darlehen an Träger des öffentlichen Rechts			
3322	Einzahlungen aus Darlehen an Beteiligungen			
3323	Einzahlungen aus Darlehen an Unternehmen und Haushalte			
3325	Einzahlungen aus Vorschüssen und Anzahlungen			
<b>333</b>	<b>Einzahlungen aus Kapitaltransfers</b>	<b>0,00</b>	<b>0,00</b>	<b>0,00</b>
3331	Kapitaltransferzahlungen von Trägern des öffentlichen Rechts			
3332	Kapitaltransferzahlungen von Beteiligungen			
3333	Kapitaltransferzahlungen von Unternehmen			
3334	Kapitaltransferzahlungen von Haushalten und Organisationen ohne Erwerbscharakter			
3335	Kapitaltransferzahlungen vom Ausland			
<b>33</b>	<b>Summe Einzahlungen investive Gebarung</b>	<b>0,00</b>	<b>0,00</b>	<b>0,00</b>
<b>341</b>	<b>Auszahlungen aus der Investitionstätigkeit</b>	<b>0,00</b>	<b>52 000,00</b>	<b>0,00</b>
3411	Auszahlungen für den Erwerb von immateriellem Vermögen			
3412	Auszahlungen für den Erwerb von Grundstücken und Grundstückseinrichtungen		22 000,00	

## Gesundheit (Gruppe 5)

MVAG	Mittelverwendungs- und aufbringungsgruppen (1. und 2. Ebene)	VA 2023	VA 2022	RA 2021
3413	Auszahlungen für den Erwerb von Gebäuden und Bauten			
3414	Auszahlungen für den Erwerb von technischen Anlagen, Fahrzeuge und Maschinen		25 000,00	
3415	Auszahlungen für den Erwerb von Amts-, Betriebs- und Geschäftsausstattung		5 000,00	
3416	Auszahlungen für den Erwerb von Kulturgütern			
3417	Auszahlungen für den Erwerb von Beteiligungen			
<b>342</b>	<b>Auszahlungen von gewährten Darlehen sowie gewährten Vorschüssen</b>	<b>0,00</b>	<b>0,00</b>	<b>0,00</b>
3421	Auszahlung von Darlehen an Träger des öffentlichen Rechts			
3422	Auszahlung von Darlehen an Beteiligungen			
3423	Auszahlung von Darlehen an Unternehmen und Haushalte			
3425	Auszahlungen von Vorschüssen und Anzahlungen			
<b>343</b>	<b>Auszahlungen aus Kapitaltransfers</b>	<b>0,00</b>	<b>0,00</b>	<b>541 760,31</b>
3431	Kapitaltransferzahlungen an Träger des öffentlichen Rechts			
3432	Kapitaltransferzahlungen an Beteiligungen			
3433	Kapitaltransferzahlungen an Unternehmen (Finanzunternehmen)			
3434	Kapitaltransferzahlungen an Haushalte und Organisationen ohne Erwerbscharakter			541 760,31
3435	Kapitaltransferzahlungen an das Ausland			
<b>34</b>	<b>Summe Auszahlungen investive Gebarung</b>	<b>0,00</b>	<b>52 000,00</b>	<b>541 760,31</b>
<b>SA2</b>	<b>Saldo (2) Geldfluss aus der Investiven Gebarung (33 – 34)</b>	<b>0,00</b>	<b>-52 000,00</b>	<b>-541 760,31</b>
<b>SA3</b>	<b>Saldo (3) Nettofinanzierungssaldo (Saldo 1 + Saldo 2)</b>	<b>-3 890 000,00</b>	<b>-3 784 200,00</b>	<b>-3 504 984,09</b>
<b>351</b>	<b>Einzahlungen aus der Aufnahme von Finanzschulden</b>	<b>0,00</b>	<b>0,00</b>	<b>0,00</b>
3511	Einzahlungen aus empfangenen Darlehen von öffentlichen Körperschaften und Rechtsträgern			
3512	Einzahlungen aus empfangenen Darlehen von Beteiligungen			
3513	Einzahlungen aus empfangenen Darlehen von Unternehmen und privaten Haushalten			
3514	Einzahlungen aus Finanzschulden (Finanzunternehmen)			
<b>353</b>	<b>Einzahlungen infolge eines Kapitaltausch bei derivativen Finanzinstrumenten mit Grundgeschäft</b>	<b>0,00</b>	<b>0,00</b>	<b>0,00</b>
3530	Einzahlungen infolge eines Kapitaltausch bei derivativen Finanzinstrumenten mit Grundgeschäft			
<b>355</b>	<b>Einzahlungen aus dem Abgang von Finanzinstrumenten</b>	<b>0,00</b>	<b>0,00</b>	<b>0,00</b>
3550	Einzahlungen aus dem Abgang von Finanzinstrumenten			
<b>35</b>	<b>Summe Einzahlungen aus der Finanzierungstätigkeit</b>	<b>0,00</b>	<b>0,00</b>	<b>0,00</b>
<b>361</b>	<b>Auszahlungen aus der Tilgung von Finanzschulden</b>	<b>0,00</b>	<b>0,00</b>	<b>0,00</b>
3611	Auszahlungen aus empfangenen Darlehen von öffentlichen Körperschaften und Rechtsträgern			

**Gesundheit (Gruppe 5)**

MVAG	Mittelverwendungs- und aufbringungsgruppen (1. und 2. Ebene)	VA 2023	VA 2022	RA 2021
3612	Auszahlungen aus empfangenen Darlehen von Beteiligungen			
3613	Auszahlungen aus empfangenen Darlehen von Unternehmen und privaten Haushalten			
3614	Auszahlungen aus Finanzschulden			
3615	Auszahlung aus der Rückzahlung von Leasingverbindlichkeiten			
<b>363</b>	<b>Auszahlungen infolge eines Kapitaltausch bei derivativen Finanzinstrumenten mit Grundgeschäft</b>	<b>0,00</b>	<b>0,00</b>	<b>0,00</b>
3630	Auszahlungen infolge eines Kapitaltausch bei derivativen Finanzinstrumenten mit Grundgeschäft			
<b>365</b>	<b>Auszahlungen für den Erwerb von Finanzinstrumenten</b>	<b>0,00</b>	<b>0,00</b>	<b>0,00</b>
3650	Auszahlungen für den Erwerb von Finanzinstrumenten			
<b>36</b>	<b>Summe Auszahlungen aus der Finanzierungstätigkeit</b>	<b>0,00</b>	<b>0,00</b>	<b>0,00</b>
<b>SA4</b>	<b>Saldo (4) Geldfluss aus der Finanzierungstätigkeit (35 – 36)</b>	<b>0,00</b>	<b>0,00</b>	<b>0,00</b>
<b>SA5</b>	<b>Saldo (5) Geldfluss aus der voranschlagswirksamen Gebarung (Saldo 3 + Saldo 4)</b>	<b>-3 890 000,00</b>	<b>-3 784 200,00</b>	<b>-3 504 984,09</b>

## Straßen- und Wasserbau, Verkehr (Gruppe 6)

MVAG	Mittelverwendungs- und aufbringungsgruppen (1. und 2. Ebene)	VA 2023	VA 2022	RA 2021
<b>311</b>	<b>Einzahlungen aus der operativen Verwaltungstätigkeit</b>	<b>351 100,00</b>	<b>1 100,00</b>	<b>450 552,44</b>
3111	Einzahlungen aus eigenen Abgaben			
3112	Einzahlungen aus Ertragsanteilen			
3113	Einzahlungen aus Gebühren			
3114	Einzahlungen aus Leistungen			
3115	Einzahlungen aus Besitz und wirtschaftlicher Tätigkeit			
3116	Einzahlungen aus Veräußerung von geringwertigen Wirtschaftsgütern (GWG) und sonstige Einzahlungen	351 100,00	1 100,00	450 552,44
<b>312</b>	<b>Einzahlungen aus Transfers (ohne Kapitaltransfers)</b>	<b>200 000,00</b>	<b>216 000,00</b>	<b>149 383,17</b>
3121	Transferzahlungen von Trägern des öffentlichen Rechts	150 000,00	150 000,00	100 000,00
3122	Transferzahlungen von Beteiligungen			
3123	Transferzahlungen von Unternehmen (inkl. Finanzunternehmen)			
3124	Transferzahlungen von Haushalte und Organisationen ohne Erwerbscharakter	50 000,00	66 000,00	49 383,17
3125	Transferzahlungen vom Ausland			
3126	Investitions- und Tilgungszuschüsse zwischen Unternehmungen und Betrieben der Gebietskörperschaft und der Gebietskörperschaft			
<b>313</b>	<b>Einzahlungen aus Finanzerträgen</b>	<b>0,00</b>	<b>0,00</b>	<b>0,00</b>
3131	Einzahlungen aus Zinserträgen			
3133	Einzahlungen aus Gewinnentnahmen von marktbestimmten Betrieben			
3134	Sonstige Einzahlungen aus Finanzerträgen			
3135	Einzahlungen aus Dividenden/Gewinnausschüttungen			
<b>31</b>	<b>Summe Einzahlungen operative Gebarung</b>	<b>551 100,00</b>	<b>217 100,00</b>	<b>599 935,61</b>
<b>321</b>	<b>Auszahlungen aus Personalaufwand</b>	<b>0,00</b>	<b>0,00</b>	<b>0,00</b>
3211	Auszahlungen für Personalaufwand Bezüge, Nebengebühren, und Mehrleistungsvergütungen)			
3212	Auszahlungen für gesetzliche und freiwillige Sozialaufwendungen			
3213	Auszahlungen aus sonstigem Personalaufwand			
<b>322</b>	<b>Auszahlungen aus Sachaufwand (ohne Transferaufwand)</b>	<b>371 400,00</b>	<b>239 800,00</b>	<b>193 344,52</b>
3221	Auszahlungen für Gebrauchs- und Verbrauchsgüter, Handelswaren	8 000,00	10 000,00	8 789,92
3222	Auszahlungen für Verwaltungs- und Betriebsaufwand	8 300,00	4 500,00	3 107,43
3223	Auszahlungen für Leasing- und Mietaufwand			
3224	Auszahlungen für Instandhaltung	322 800,00	183 000,00	157 470,81
3225	Sonstige Auszahlungen aus Sachaufwand	32 300,00	42 300,00	23 976,36
<b>323</b>	<b>Auszahlungen aus Transfers (ohne Kapitaltransfers)</b>	<b>35 500,00</b>	<b>33 000,00</b>	<b>26 083,19</b>
3231	Transferzahlungen an Träger des öffentlichen Rechts	25 500,00	23 000,00	26 027,99
3232	Transferzahlungen an Beteiligungen			
3233	Transferzahlungen an Unternehmen (inkl. Finanzunternehmen)	10 000,00	10 000,00	55,20

**Straßen- und Wasserbau, Verkehr (Gruppe 6)**

MVAG	Mittelverwendungs- und aufbringungsgruppen (1. und 2. Ebene)	VA 2023	VA 2022	RA 2021
3234	Transferzahlungen an Haushalte und Organisationen ohne Erwerbscharakter			
3235	Transferzahlungen an das Ausland			
3236	Investitions- und Tilgungszuschüsse zwischen Unternehmungen und Betrieben der Gebietskörperschaft und der Gebietskörperschaft			
<b>324</b>	<b>Auszahlungen aus Finanzaufwand</b>	<b>96 900,00</b>	<b>7 400,00</b>	<b>2 786,41</b>
3241	Auszahlungen für Zinsaufwand, für Finanzierungsleasing, für Forderungskauf, für Finanzschulden und derivative Finanzinstrumente	96 900,00	7 400,00	2 786,41
3242	Auszahlungen für Zinsen aus derivativen Finanzinstrumenten ohne Grundgeschäft			
3243	Auszahlung aus Gewinnentnahmen von marktbestimmten Betrieben			
3244	Sonstige Auszahlungen aus Finanzaufwendungen			
<b>32</b>	<b>Summe Auszahlungen operative Gebarung</b>	<b>503 800,00</b>	<b>280 200,00</b>	<b>222 214,12</b>
<b>SA1</b>	<b>Saldo (1) Geldfluss aus der Operativen Gebarung (31 – 32)</b>	<b>47 300,00</b>	<b>-63 100,00</b>	<b>377 721,49</b>
<b>331</b>	<b>Einzahlungen aus der Investitionstätigkeit</b>	<b>0,00</b>	<b>0,00</b>	<b>0,00</b>
3311	Einzahlungen aus der Veräußerung von immateriellem Vermögen			
3312	Einzahlungen aus der Veräußerung von Grundstücken und Grundstückeinrichtungen			
3313	Einzahlungen aus der Veräußerung von Gebäuden und Bauten			
3314	Einzahlungen aus der Veräußerung von technischen Anlagen, Fahrzeuge und Maschinen			
3315	Einzahlungen aus der Veräußerung von Amts-, Betriebs- und Geschäftsausstattung			
3316	Einzahlungen aus der Veräußerung von Kulturgütern			
3317	Einzahlungen aus der Veräußerung von Beteiligungen			
<b>332</b>	<b>Einzahlungen aus der Rückzahlung von Darlehen sowie gewährten Vorschüssen</b>	<b>0,00</b>	<b>0,00</b>	<b>0,00</b>
3321	Einzahlungen aus Darlehen an Träger des öffentlichen Rechts			
3322	Einzahlungen aus Darlehen an Beteiligungen			
3323	Einzahlungen aus Darlehen an Unternehmen und Haushalte			
3325	Einzahlungen aus Vorschüssen und Anzahlungen			
<b>333</b>	<b>Einzahlungen aus Kapitaltransfers</b>	<b>200 000,00</b>	<b>0,00</b>	<b>0,00</b>
3331	Kapitaltransferzahlungen von Trägern des öffentlichen Rechts	200 000,00		
3332	Kapitaltransferzahlungen von Beteiligungen			
3333	Kapitaltransferzahlungen von Unternehmen			
3334	Kapitaltransferzahlungen von Haushalten und Organisationen ohne Erwerbscharakter			
3335	Kapitaltransferzahlungen vom Ausland			
<b>33</b>	<b>Summe Einzahlungen investive Gebarung</b>	<b>200 000,00</b>	<b>0,00</b>	<b>0,00</b>
<b>341</b>	<b>Auszahlungen aus der Investitionstätigkeit</b>	<b>5 835 000,00</b>	<b>1 346 800,00</b>	<b>521 585,01</b>
3411	Auszahlungen für den Erwerb von immateriellem Vermögen			
3412	Auszahlungen für den Erwerb von Grundstücken und Grundstückseinrichtungen	5 810 000,00	1 345 800,00	521 585,01

**Straßen- und Wasserbau, Verkehr (Gruppe 6)**

MVAG	Mittelverwendungs- und aufbringungsgruppen (1. und 2. Ebene)	VA 2023	VA 2022	RA 2021
3413	Auszahlungen für den Erwerb von Gebäuden und Bauten	25 000,00	1 000,00	
3414	Auszahlungen für den Erwerb von technischen Anlagen, Fahrzeuge und Maschinen			
3415	Auszahlungen für den Erwerb von Amts-, Betriebs- und Geschäftsausstattung			
3416	Auszahlungen für den Erwerb von Kulturgütern			
3417	Auszahlungen für den Erwerb von Beteiligungen			
<b>342</b>	<b>Auszahlungen von gewährten Darlehen sowie gewährten Vorschüssen</b>	<b>0,00</b>	<b>0,00</b>	<b>0,00</b>
3421	Auszahlung von Darlehen an Träger des öffentlichen Rechts			
3422	Auszahlung von Darlehen an Beteiligungen			
3423	Auszahlung von Darlehen an Unternehmen und Haushalte			
3425	Auszahlungen von Vorschüssen und Anzahlungen			
<b>343</b>	<b>Auszahlungen aus Kapitaltransfers</b>	<b>0,00</b>	<b>0,00</b>	<b>0,00</b>
3431	Kapitaltransferzahlungen an Träger des öffentlichen Rechts			
3432	Kapitaltransferzahlungen an Beteiligungen			
3433	Kapitaltransferzahlungen an Unternehmen (Finanzunternehmen)			
3434	Kapitaltransferzahlungen an Haushalte und Organisationen ohne Erwerbscharakter			
3435	Kapitaltransferzahlungen an das Ausland			
<b>34</b>	<b>Summe Auszahlungen investive Gebarung</b>	<b>5 835 000,00</b>	<b>1 346 800,00</b>	<b>521 585,01</b>
<b>SA2</b>	<b>Saldo (2) Geldfluss aus der Investiven Gebarung (33 – 34)</b>	<b>-5 635 000,00</b>	<b>-1 346 800,00</b>	<b>-521 585,01</b>
<b>SA3</b>	<b>Saldo (3) Nettofinanzierungssaldo (Saldo 1 + Saldo 2)</b>	<b>-5 587 700,00</b>	<b>-1 409 900,00</b>	<b>-143 863,52</b>
<b>351</b>	<b>Einzahlungen aus der Aufnahme von Finanzschulden</b>	<b>2 800 000,00</b>	<b>550 000,00</b>	<b>0,00</b>
3511	Einzahlungen aus empfangenen Darlehen von öffentlichen Körperschaften und Rechtsträgern			
3512	Einzahlungen aus empfangenen Darlehen von Beteiligungen			
3513	Einzahlungen aus empfangenen Darlehen von Unternehmen und privaten Haushalten			
3514	Einzahlungen aus Finanzschulden (Finanzunternehmen)	2 800 000,00	550 000,00	
<b>353</b>	<b>Einzahlungen infolge eines Kapitaltausch bei derivativen Finanzinstrumenten mit Grundgeschäft</b>	<b>0,00</b>	<b>0,00</b>	<b>0,00</b>
3530	Einzahlungen infolge eines Kapitaltausch bei derivativen Finanzinstrumenten mit Grundgeschäft			
<b>355</b>	<b>Einzahlungen aus dem Abgang von Finanzinstrumenten</b>	<b>0,00</b>	<b>0,00</b>	<b>0,00</b>
3550	Einzahlungen aus dem Abgang von Finanzinstrumenten			
<b>35</b>	<b>Summe Einzahlungen aus der Finanzierungstätigkeit</b>	<b>2 800 000,00</b>	<b>550 000,00</b>	<b>0,00</b>
<b>361</b>	<b>Auszahlungen aus der Tilgung von Finanzschulden</b>	<b>57 300,00</b>	<b>69 500,00</b>	<b>69 158,49</b>
3611	Auszahlungen aus empfangenen Darlehen von öffentlichen Körperschaften und Rechtsträgern			

**Straßen- und Wasserbau, Verkehr (Gruppe 6)**

MVAG	Mittelverwendungs- und aufbringungsgruppen (1. und 2. Ebene)	VA 2023	VA 2022	RA 2021
3612	Auszahlungen aus empfangenen Darlehen von Beteiligungen			
3613	Auszahlungen aus empfangenen Darlehen von Unternehmen und privaten Haushalten			
3614	Auszahlungen aus Finanzschulden	57 300,00	69 500,00	69 158,49
3615	Auszahlung aus der Rückzahlung von Leasingverbindlichkeiten			
<b>363</b>	<b>Auszahlungen infolge eines Kapitaltausch bei derivativen Finanzinstrumenten mit Grundgeschäft</b>	<b>0,00</b>	<b>0,00</b>	<b>0,00</b>
3630	Auszahlungen infolge eines Kapitaltausch bei derivativen Finanzinstrumenten mit Grundgeschäft			
<b>365</b>	<b>Auszahlungen für den Erwerb von Finanzinstrumenten</b>	<b>0,00</b>	<b>0,00</b>	<b>0,00</b>
3650	Auszahlungen für den Erwerb von Finanzinstrumenten			
<b>36</b>	<b>Summe Auszahlungen aus der Finanzierungstätigkeit</b>	<b>57 300,00</b>	<b>69 500,00</b>	<b>69 158,49</b>
<b>SA4</b>	<b>Saldo (4) Geldfluss aus der Finanzierungstätigkeit (35 – 36)</b>	<b>2 742 700,00</b>	<b>480 500,00</b>	<b>-69 158,49</b>
<b>SA5</b>	<b>Saldo (5) Geldfluss aus der voranschlagswirksamen Gebarung (Saldo 3 + Saldo 4)</b>	<b>-2 845 000,00</b>	<b>-929 400,00</b>	<b>-213 022,01</b>

**Wirtschaftsförderung (Gruppe 7)**

MVAG	Mittelverwendungs- und aufbringungsgruppen (1. und 2. Ebene)	VA 2023	VA 2022	RA 2021
<b>311</b>	<b>Einzahlungen aus der operativen Verwaltungstätigkeit</b>	<b>7 800,00</b>	<b>8 100,00</b>	<b>12 306,66</b>
3111	Einzahlungen aus eigenen Abgaben			
3112	Einzahlungen aus Ertragsanteilen			
3113	Einzahlungen aus Gebühren			
3114	Einzahlungen aus Leistungen			
3115	Einzahlungen aus Besitz und wirtschaftlicher Tätigkeit			
3116	Einzahlungen aus Veräußerung von geringwertigen Wirtschaftsgütern (GWG) und sonstige Einzahlungen	7 800,00	8 100,00	12 306,66
<b>312</b>	<b>Einzahlungen aus Transfers (ohne Kapitaltransfers)</b>	<b>4 300,00</b>	<b>4 000,00</b>	<b>3 607,44</b>
3121	Transferzahlungen von Trägern des öffentlichen Rechts	4 300,00	4 000,00	3 607,44
3122	Transferzahlungen von Beteiligungen			
3123	Transferzahlungen von Unternehmen (inkl. Finanzunternehmen)			
3124	Transferzahlungen von Haushalte und Organisationen ohne Erwerbscharakter			
3125	Transferzahlungen vom Ausland			
3126	Investitions- und Tilgungszuschüsse zwischen Unternehmungen und Betrieben der Gebietskörperschaft und der Gebietskörperschaft			
<b>313</b>	<b>Einzahlungen aus Finanzerträgen</b>	<b>0,00</b>	<b>0,00</b>	<b>0,00</b>
3131	Einzahlungen aus Zinserträgen			
3133	Einzahlungen aus Gewinnentnahmen von marktbestimmten Betrieben			
3134	Sonstige Einzahlungen aus Finanzerträgen			
3135	Einzahlungen aus Dividenden/Gewinnausschüttungen			
<b>31</b>	<b>Summe Einzahlungen operative Gebarung</b>	<b>12 100,00</b>	<b>12 100,00</b>	<b>15 914,10</b>
<b>321</b>	<b>Auszahlungen aus Personalaufwand</b>	<b>190 000,00</b>	<b>161 300,00</b>	<b>142 731,27</b>
3211	Auszahlungen für Personalaufwand Bezüge, Nebengebühren, und Mehrleistungsvergütungen)	147 400,00	124 400,00	109 118,05
3212	Auszahlungen für gesetzliche und freiwillige Sozialaufwendungen	38 700,00	33 400,00	30 444,95
3213	Auszahlungen aus sonstigem Personalaufwand	3 900,00	3 500,00	3 168,27
<b>322</b>	<b>Auszahlungen aus Sachaufwand (ohne Transferaufwand)</b>	<b>180 900,00</b>	<b>175 500,00</b>	<b>116 232,80</b>
3221	Auszahlungen für Gebrauchs- und Verbrauchsgüter, Handelswaren	38 800,00	28 600,00	19 257,56
3222	Auszahlungen für Verwaltungs- und Betriebsaufwand	1 700,00	1 600,00	1 557,04
3223	Auszahlungen für Leasing- und Mietaufwand	10 800,00	6 100,00	6 238,30
3224	Auszahlungen für Instandhaltung	27 500,00	27 500,00	10 984,89
3225	Sonstige Auszahlungen aus Sachaufwand	102 100,00	111 700,00	78 195,01
<b>323</b>	<b>Auszahlungen aus Transfers (ohne Kapitaltransfers)</b>	<b>52 700,00</b>	<b>62 700,00</b>	<b>55 832,41</b>
3231	Transferzahlungen an Träger des öffentlichen Rechts			
3232	Transferzahlungen an Beteiligungen			
3233	Transferzahlungen an Unternehmen (inkl. Finanzunternehmen)	30 600,00	35 600,00	40 081,01

**Wirtschaftsförderung (Gruppe 7)**

MVAG	Mittelverwendungs- und aufbringungsgruppen (1. und 2. Ebene)	VA 2023	VA 2022	RA 2021
3234	Transferzahlungen an Haushalte und Organisationen ohne Erwerbscharakter	22 100,00	27 100,00	15 751,40
3235	Transferzahlungen an das Ausland			
3236	Investitions- und Tilgungszuschüsse zwischen Unternehmungen und Betrieben der Gebietskörperschaft und der Gebietskörperschaft			
<b>324</b>	<b>Auszahlungen aus Finanzaufwand</b>	<b>0,00</b>	<b>0,00</b>	<b>0,00</b>
3241	Auszahlungen für Zinsaufwand, für Finanzierungsleasing, für Forderungskauf, für Finanzschulden und derivative Finanzinstrumente			
3242	Auszahlungen für Zinsen aus derivativen Finanzinstrumenten ohne Grundgeschäft			
3243	Auszahlung aus Gewinnentnahmen von marktbestimmten Betrieben			
3244	Sonstige Auszahlungen aus Finanzaufwendungen			
<b>32</b>	<b>Summe Auszahlungen operative Gebarung</b>	<b>423 600,00</b>	<b>399 500,00</b>	<b>314 796,48</b>
<b>SA1</b>	<b>Saldo (1) Geldfluss aus der Operativen Gebarung (31 – 32)</b>	<b>-411 500,00</b>	<b>-387 400,00</b>	<b>-298 882,38</b>
<b>331</b>	<b>Einzahlungen aus der Investitionstätigkeit</b>	<b>0,00</b>	<b>100,00</b>	<b>0,00</b>
3311	Einzahlungen aus der Veräußerung von immateriellem Vermögen			
3312	Einzahlungen aus der Veräußerung von Grundstücken und Grundstückeinrichtungen			
3313	Einzahlungen aus der Veräußerung von Gebäuden und Bauten			
3314	Einzahlungen aus der Veräußerung von technischen Anlagen, Fahrzeuge und Maschinen			
3315	Einzahlungen aus der Veräußerung von Amts-, Betriebs- und Geschäftsausstattung		100,00	
3316	Einzahlungen aus der Veräußerung von Kulturgütern			
3317	Einzahlungen aus der Veräußerung von Beteiligungen			
<b>332</b>	<b>Einzahlungen aus der Rückzahlung von Darlehen sowie gewährten Vorschüssen</b>	<b>0,00</b>	<b>0,00</b>	<b>0,00</b>
3321	Einzahlungen aus Darlehen an Träger des öffentlichen Rechts			
3322	Einzahlungen aus Darlehen an Beteiligungen			
3323	Einzahlungen aus Darlehen an Unternehmen und Haushalte			
3325	Einzahlungen aus Vorschüssen und Anzahlungen			
<b>333</b>	<b>Einzahlungen aus Kapitaltransfers</b>	<b>0,00</b>	<b>0,00</b>	<b>0,00</b>
3331	Kapitaltransferzahlungen von Trägern des öffentlichen Rechts			
3332	Kapitaltransferzahlungen von Beteiligungen			
3333	Kapitaltransferzahlungen von Unternehmen			
3334	Kapitaltransferzahlungen von Haushalten und Organisationen ohne Erwerbscharakter			
3335	Kapitaltransferzahlungen vom Ausland			
<b>33</b>	<b>Summe Einzahlungen investive Gebarung</b>	<b>0,00</b>	<b>100,00</b>	<b>0,00</b>
<b>341</b>	<b>Auszahlungen aus der Investitionstätigkeit</b>	<b>5 500,00</b>	<b>2 500,00</b>	<b>0,00</b>
3411	Auszahlungen für den Erwerb von immateriellem Vermögen			
3412	Auszahlungen für den Erwerb von Grundstücken und Grundstückseinrichtungen			

**Wirtschaftsförderung (Gruppe 7)**

MVAG	Mittelverwendungs- und aufbringungsgruppen (1. und 2. Ebene)	VA 2023	VA 2022	RA 2021
3413	Auszahlungen für den Erwerb von Gebäuden und Bauten			
3414	Auszahlungen für den Erwerb von technischen Anlagen, Fahrzeuge und Maschinen			
3415	Auszahlungen für den Erwerb von Amts-, Betriebs- und Geschäftsausstattung	5 500,00	2 500,00	
3416	Auszahlungen für den Erwerb von Kulturgütern			
3417	Auszahlungen für den Erwerb von Beteiligungen			
<b>342</b>	<b>Auszahlungen von gewährten Darlehen sowie gewährten Vorschüssen</b>	<b>0,00</b>	<b>0,00</b>	<b>0,00</b>
3421	Auszahlung von Darlehen an Träger des öffentlichen Rechts			
3422	Auszahlung von Darlehen an Beteiligungen			
3423	Auszahlung von Darlehen an Unternehmen und Haushalte			
3425	Auszahlungen von Vorschüssen und Anzahlungen			
<b>343</b>	<b>Auszahlungen aus Kapitaltransfers</b>	<b>0,00</b>	<b>0,00</b>	<b>0,00</b>
3431	Kapitaltransferzahlungen an Träger des öffentlichen Rechts			
3432	Kapitaltransferzahlungen an Beteiligungen			
3433	Kapitaltransferzahlungen an Unternehmen (Finanzunternehmen)			
3434	Kapitaltransferzahlungen an Haushalte und Organisationen ohne Erwerbscharakter			
3435	Kapitaltransferzahlungen an das Ausland			
<b>34</b>	<b>Summe Auszahlungen investive Gebarung</b>	<b>5 500,00</b>	<b>2 500,00</b>	<b>0,00</b>
<b>SA2</b>	<b>Saldo (2) Geldfluss aus der Investiven Gebarung (33 – 34)</b>	<b>-5 500,00</b>	<b>-2 400,00</b>	<b>0,00</b>
<b>SA3</b>	<b>Saldo (3) Nettofinanzierungssaldo (Saldo 1 + Saldo 2)</b>	<b>-417 000,00</b>	<b>-389 800,00</b>	<b>-298 882,38</b>
<b>351</b>	<b>Einzahlungen aus der Aufnahme von Finanzschulden</b>	<b>0,00</b>	<b>0,00</b>	<b>0,00</b>
3511	Einzahlungen aus empfangenen Darlehen von öffentlichen Körperschaften und Rechtsträgern			
3512	Einzahlungen aus empfangenen Darlehen von Beteiligungen			
3513	Einzahlungen aus empfangenen Darlehen von Unternehmen und privaten Haushalten			
3514	Einzahlungen aus Finanzschulden (Finanzunternehmen)			
<b>353</b>	<b>Einzahlungen infolge eines Kapitaltausch bei derivativen Finanzinstrumenten mit Grundgeschäft</b>	<b>0,00</b>	<b>0,00</b>	<b>0,00</b>
3530	Einzahlungen infolge eines Kapitaltausch bei derivativen Finanzinstrumenten mit Grundgeschäft			
<b>355</b>	<b>Einzahlungen aus dem Abgang von Finanzinstrumenten</b>	<b>0,00</b>	<b>0,00</b>	<b>0,00</b>
3550	Einzahlungen aus dem Abgang von Finanzinstrumenten			
<b>35</b>	<b>Summe Einzahlungen aus der Finanzierungstätigkeit</b>	<b>0,00</b>	<b>0,00</b>	<b>0,00</b>
<b>361</b>	<b>Auszahlungen aus der Tilgung von Finanzschulden</b>	<b>0,00</b>	<b>0,00</b>	<b>0,00</b>
3611	Auszahlungen aus empfangenen Darlehen von öffentlichen Körperschaften und Rechtsträgern			

**Wirtschaftsförderung (Gruppe 7)**

MVAG	Mittelverwendungs- und aufbringungsgruppen (1. und 2. Ebene)	VA 2023	VA 2022	RA 2021
3612	Auszahlungen aus empfangenen Darlehen von Beteiligungen			
3613	Auszahlungen aus empfangenen Darlehen von Unternehmen und privaten Haushalten			
3614	Auszahlungen aus Finanzschulden			
3615	Auszahlung aus der Rückzahlung von Leasingverbindlichkeiten			
<b>363</b>	<b>Auszahlungen infolge eines Kapitaltausch bei derivativen Finanzinstrumenten mit Grundgeschäft</b>	<b>0,00</b>	<b>0,00</b>	<b>0,00</b>
3630	Auszahlungen infolge eines Kapitaltausch bei derivativen Finanzinstrumenten mit Grundgeschäft			
<b>365</b>	<b>Auszahlungen für den Erwerb von Finanzinstrumenten</b>	<b>0,00</b>	<b>0,00</b>	<b>0,00</b>
3650	Auszahlungen für den Erwerb von Finanzinstrumenten			
<b>36</b>	<b>Summe Auszahlungen aus der Finanzierungstätigkeit</b>	<b>0,00</b>	<b>0,00</b>	<b>0,00</b>
<b>SA4</b>	<b>Saldo (4) Geldfluss aus der Finanzierungstätigkeit (35 – 36)</b>	<b>0,00</b>	<b>0,00</b>	<b>0,00</b>
<b>SA5</b>	<b>Saldo (5) Geldfluss aus der voranschlagswirksamen Gebarung (Saldo 3 + Saldo 4)</b>	<b>-417 000,00</b>	<b>-389 800,00</b>	<b>-298 882,38</b>

## Dienstleistungen (Gruppe 8)

MVAG	Mittelverwendungs- und aufbringungsgruppen (1. und 2. Ebene)	VA 2023	VA 2022	RA 2021
<b>311</b>	<b>Einzahlungen aus der operativen Verwaltungstätigkeit</b>	<b>6 721 500,00</b>	<b>6 682 900,00</b>	<b>6 646 302,99</b>
3111	Einzahlungen aus eigenen Abgaben			
3112	Einzahlungen aus Ertragsanteilen			
3113	Einzahlungen aus Gebühren	3 172 000,00	3 172 000,00	3 211 232,08
3114	Einzahlungen aus Leistungen	33 200,00	96 700,00	38 741,30
3115	Einzahlungen aus Besitz und wirtschaftlicher Tätigkeit	862 800,00	809 900,00	871 791,62
3116	Einzahlungen aus Veräußerung von geringwertigen Wirtschaftsgütern (GWG) und sonstige Einzahlungen	2 653 500,00	2 604 300,00	2 524 537,99
<b>312</b>	<b>Einzahlungen aus Transfers (ohne Kapitaltransfers)</b>	<b>203 600,00</b>	<b>182 500,00</b>	<b>95 975,49</b>
3121	Transferzahlungen von Trägern des öffentlichen Rechts	203 600,00	182 500,00	95 975,49
3122	Transferzahlungen von Beteiligungen			
3123	Transferzahlungen von Unternehmen (inkl. Finanzunternehmen)			
3124	Transferzahlungen von Haushalte und Organisationen ohne Erwerbscharakter			
3125	Transferzahlungen vom Ausland			
3126	Investitions- und Tilgungszuschüsse zwischen Unternehmungen und Betrieben der Gebietskörperschaft und der Gebietskörperschaft			
<b>313</b>	<b>Einzahlungen aus Finanzerträgen</b>	<b>13 100,00</b>	<b>14 300,00</b>	<b>37,19</b>
3131	Einzahlungen aus Zinserträgen	3 100,00	4 300,00	37,19
3133	Einzahlungen aus Gewinnentnahmen von marktbestimmten Betrieben	10 000,00	10 000,00	
3134	Sonstige Einzahlungen aus Finanzerträgen			
3135	Einzahlungen aus Dividenden/Gewinnausschüttungen			
<b>31</b>	<b>Summe Einzahlungen operative Gebarung</b>	<b>6 938 200,00</b>	<b>6 879 700,00</b>	<b>6 742 315,67</b>
<b>321</b>	<b>Auszahlungen aus Personalaufwand</b>	<b>3 398 200,00</b>	<b>3 114 700,00</b>	<b>3 056 374,74</b>
3211	Auszahlungen für Personalaufwand Bezüge, Nebengebühren, und Mehrleistungsvergütungen)	2 692 200,00	2 454 000,00	2 437 282,78
3212	Auszahlungen für gesetzliche und freiwillige Sozialaufwendungen	692 800,00	645 600,00	605 661,21
3213	Auszahlungen aus sonstigem Personalaufwand	13 200,00	15 100,00	13 430,75
<b>322</b>	<b>Auszahlungen aus Sachaufwand (ohne Transferaufwand)</b>	<b>3 426 700,00</b>	<b>3 577 700,00</b>	<b>2 418 726,29</b>
3221	Auszahlungen für Gebrauchs- und Verbrauchsgüter, Handelswaren	312 000,00	283 400,00	204 735,49
3222	Auszahlungen für Verwaltungs- und Betriebsaufwand	542 500,00	295 100,00	212 615,05
3223	Auszahlungen für Leasing- und Mietaufwand	136 700,00	149 200,00	154 875,32
3224	Auszahlungen für Instandhaltung	781 500,00	672 600,00	593 829,12
3225	Sonstige Auszahlungen aus Sachaufwand	1 654 000,00	2 177 400,00	1 252 671,31
<b>323</b>	<b>Auszahlungen aus Transfers (ohne Kapitaltransfers)</b>	<b>1 528 200,00</b>	<b>1 400 000,00</b>	<b>1 387 721,78</b>
3231	Transferzahlungen an Träger des öffentlichen Rechts	1 388 400,00	1 267 900,00	1 267 899,98
3232	Transferzahlungen an Beteiligungen			
3233	Transferzahlungen an Unternehmen (inkl. Finanzunternehmen)	120 000,00	120 000,00	107 998,46

## Dienstleistungen (Gruppe 8)

MVAG	Mittelverwendungs- und aufbringungsgruppen (1. und 2. Ebene)	VA 2023	VA 2022	RA 2021
3234	Transferzahlungen an Haushalte und Organisationen ohne Erwerbscharakter	19 800,00	12 100,00	11 823,34
3235	Transferzahlungen an das Ausland			
3236	Investitions- und Tilgungszuschüsse zwischen Unternehmungen und Betrieben der Gebietskörperschaft und der Gebietskörperschaft			
<b>324</b>	<b>Auszahlungen aus Finanzaufwand</b>	<b>66 400,00</b>	<b>13 000,00</b>	<b>15 835,33</b>
3241	Auszahlungen für Zinsaufwand, für Finanzierungsleasing, für Forderungskauf, für Finanzschulden und derivative Finanzinstrumente	66 400,00	13 000,00	15 835,33
3242	Auszahlungen für Zinsen aus derivativen Finanzinstrumenten ohne Grundgeschäft			
3243	Auszahlung aus Gewinnentnahmen von marktbestimmten Betrieben			
3244	Sonstige Auszahlungen aus Finanzaufwendungen			
<b>32</b>	<b>Summe Auszahlungen operative Gebarung</b>	<b>8 419 500,00</b>	<b>8 105 400,00</b>	<b>6 878 658,14</b>
<b>SA1</b>	<b>Saldo (1) Geldfluss aus der Operativen Gebarung (31 – 32)</b>	<b>-1 481 300,00</b>	<b>-1 225 700,00</b>	<b>-136 342,47</b>
<b>331</b>	<b>Einzahlungen aus der Investitionstätigkeit</b>	<b>2 202 000,00</b>	<b>3 750 000,00</b>	<b>48 300,00</b>
3311	Einzahlungen aus der Veräußerung von immateriellem Vermögen			
3312	Einzahlungen aus der Veräußerung von Grundstücken und Grundstückeinrichtungen	2 200 000,00	3 745 000,00	6 000,00
3313	Einzahlungen aus der Veräußerung von Gebäuden und Bauten			
3314	Einzahlungen aus der Veräußerung von technischen Anlagen, Fahrzeuge und Maschinen	2 000,00	5 000,00	42 300,00
3315	Einzahlungen aus der Veräußerung von Amts-, Betriebs- und Geschäftsausstattung			
3316	Einzahlungen aus der Veräußerung von Kulturgütern			
3317	Einzahlungen aus der Veräußerung von Beteiligungen			
<b>332</b>	<b>Einzahlungen aus der Rückzahlung von Darlehen sowie gewährten Vorschüssen</b>	<b>0,00</b>	<b>0,00</b>	<b>0,00</b>
3321	Einzahlungen aus Darlehen an Träger des öffentlichen Rechts			
3322	Einzahlungen aus Darlehen an Beteiligungen			
3323	Einzahlungen aus Darlehen an Unternehmen und Haushalte			
3325	Einzahlungen aus Vorschüssen und Anzahlungen			
<b>333</b>	<b>Einzahlungen aus Kapitaltransfers</b>	<b>107 500,00</b>	<b>107 800,00</b>	<b>232 925,40</b>
3331	Kapitaltransferzahlungen von Trägern des öffentlichen Rechts	7 500,00	7 800,00	10 789,21
3332	Kapitaltransferzahlungen von Beteiligungen			
3333	Kapitaltransferzahlungen von Unternehmen			
3334	Kapitaltransferzahlungen von Haushalten und Organisationen ohne Erwerbscharakter	100 000,00	100 000,00	222 136,19
3335	Kapitaltransferzahlungen vom Ausland			
<b>33</b>	<b>Summe Einzahlungen investive Gebarung</b>	<b>2 309 500,00</b>	<b>3 857 800,00</b>	<b>281 225,40</b>
<b>341</b>	<b>Auszahlungen aus der Investitionstätigkeit</b>	<b>4 277 700,00</b>	<b>2 672 100,00</b>	<b>1 073 051,19</b>
3411	Auszahlungen für den Erwerb von immateriellem Vermögen	53 100,00	62 800,00	
3412	Auszahlungen für den Erwerb von Grundstücken und Grundstückseinrichtungen	2 985 500,00	1 876 300,00	807 165,76

**Dienstleistungen (Gruppe 8)**

MVAG	Mittelverwendungs- und aufbringungsgruppen (1. und 2. Ebene)	VA 2023	VA 2022	RA 2021
3413	Auszahlungen für den Erwerb von Gebäuden und Bauten	1 150 000,00	200 300,00	5 673,00
3414	Auszahlungen für den Erwerb von technischen Anlagen, Fahrzeuge und Maschinen	40 000,00	250 000,00	238 883,87
3415	Auszahlungen für den Erwerb von Amts-, Betriebs- und Geschäftsausstattung	49 100,00	282 700,00	21 328,56
3416	Auszahlungen für den Erwerb von Kulturgütern			
3417	Auszahlungen für den Erwerb von Beteiligungen			
<b>342</b>	<b>Auszahlungen von gewährten Darlehen sowie gewährten Vorschüssen</b>	<b>0,00</b>	<b>0,00</b>	<b>0,00</b>
3421	Auszahlung von Darlehen an Träger des öffentlichen Rechts			
3422	Auszahlung von Darlehen an Beteiligungen			
3423	Auszahlung von Darlehen an Unternehmen und Haushalte			
3425	Auszahlungen von Vorschüssen und Anzahlungen			
<b>343</b>	<b>Auszahlungen aus Kapitaltransfers</b>	<b>82 000,00</b>	<b>82 000,00</b>	<b>79 585,47</b>
3431	Kapitaltransferzahlungen an Träger des öffentlichen Rechts			
3432	Kapitaltransferzahlungen an Beteiligungen			
3433	Kapitaltransferzahlungen an Unternehmen (Finanzunternehmen)			
3434	Kapitaltransferzahlungen an Haushalte und Organisationen ohne Erwerbscharakter	82 000,00	82 000,00	79 585,47
3435	Kapitaltransferzahlungen an das Ausland			
<b>34</b>	<b>Summe Auszahlungen investive Gebarung</b>	<b>4 359 700,00</b>	<b>2 754 100,00</b>	<b>1 152 636,66</b>
<b>SA2</b>	<b>Saldo (2) Geldfluss aus der Investiven Gebarung (33 – 34)</b>	<b>-2 050 200,00</b>	<b>1 103 700,00</b>	<b>-871 411,26</b>
<b>SA3</b>	<b>Saldo (3) Nettofinanzierungssaldo (Saldo 1 + Saldo 2)</b>	<b>-3 531 500,00</b>	<b>-122 000,00</b>	<b>-1 007 753,73</b>
<b>351</b>	<b>Einzahlungen aus der Aufnahme von Finanzschulden</b>	<b>683 600,00</b>	<b>561 700,00</b>	<b>823 540,32</b>
3511	Einzahlungen aus empfangenen Darlehen von öffentlichen Körperschaften und Rechtsträgern	23 600,00	23 600,00	23 540,32
3512	Einzahlungen aus empfangenen Darlehen von Beteiligungen			
3513	Einzahlungen aus empfangenen Darlehen von Unternehmen und privaten Haushalten			
3514	Einzahlungen aus Finanzschulden (Finanzunternehmen)	660 000,00	538 100,00	800 000,00
<b>353</b>	<b>Einzahlungen infolge eines Kapitaltausch bei derivativen Finanzinstrumenten mit Grundgeschäft</b>	<b>0,00</b>	<b>0,00</b>	<b>0,00</b>
3530	Einzahlungen infolge eines Kapitaltausch bei derivativen Finanzinstrumenten mit Grundgeschäft			
<b>355</b>	<b>Einzahlungen aus dem Abgang von Finanzinstrumenten</b>	<b>0,00</b>	<b>0,00</b>	<b>0,00</b>
3550	Einzahlungen aus dem Abgang von Finanzinstrumenten			
<b>35</b>	<b>Summe Einzahlungen aus der Finanzierungstätigkeit</b>	<b>683 600,00</b>	<b>561 700,00</b>	<b>823 540,32</b>
<b>361</b>	<b>Auszahlungen aus der Tilgung von Finanzschulden</b>	<b>264 700,00</b>	<b>294 400,00</b>	<b>1 551 277,44</b>
3611	Auszahlungen aus empfangenen Darlehen von öffentlichen Körperschaften und Rechtsträgern	51 000,00	78 900,00	478 354,37

**Dienstleistungen (Gruppe 8)**

MVAG	Mittelverwendungs- und aufbringungsgruppen (1. und 2. Ebene)	VA 2023	VA 2022	RA 2021
3612	Auszahlungen aus empfangenen Darlehen von Beteiligungen			
3613	Auszahlungen aus empfangenen Darlehen von Unternehmen und privaten Haushalten			
3614	Auszahlungen aus Finanzschulden	213 700,00	215 500,00	1 072 923,07
3615	Auszahlung aus der Rückzahlung von Leasingverbindlichkeiten			
<b>363</b>	<b>Auszahlungen infolge eines Kapitaltausch bei derivativen Finanzinstrumenten mit Grundgeschäft</b>	<b>0,00</b>	<b>0,00</b>	<b>0,00</b>
3630	Auszahlungen infolge eines Kapitaltausch bei derivativen Finanzinstrumenten mit Grundgeschäft			
<b>365</b>	<b>Auszahlungen für den Erwerb von Finanzinstrumenten</b>	<b>0,00</b>	<b>0,00</b>	<b>0,00</b>
3650	Auszahlungen für den Erwerb von Finanzinstrumenten			
<b>36</b>	<b>Summe Auszahlungen aus der Finanzierungstätigkeit</b>	<b>264 700,00</b>	<b>294 400,00</b>	<b>1 551 277,44</b>
<b>SA4</b>	<b>Saldo (4) Geldfluss aus der Finanzierungstätigkeit (35 – 36)</b>	<b>418 900,00</b>	<b>267 300,00</b>	<b>-727 737,12</b>
<b>SA5</b>	<b>Saldo (5) Geldfluss aus der voranschlagswirksamen Gebarung (Saldo 3 + Saldo 4)</b>	<b>-3 112 600,00</b>	<b>145 300,00</b>	<b>-1 735 490,85</b>

## Finanzwirtschaft (Gruppe 9)

MVAG	Mittelverwendungs- und aufbringungsgruppen (1. und 2. Ebene)	VA 2023	VA 2022	RA 2021
<b>311</b>	<b>Einzahlungen aus der operativen Verwaltungstätigkeit</b>	<b>19 168 200,00</b>	<b>17 705 600,00</b>	<b>16 920 857,50</b>
3111	Einzahlungen aus eigenen Abgaben	3 881 400,00	3 693 000,00	3 757 429,25
3112	Einzahlungen aus Ertragsanteilen	14 998 000,00	13 727 000,00	12 822 266,74
3113	Einzahlungen aus Gebühren			
3114	Einzahlungen aus Leistungen	237 900,00	234 700,00	295 825,75
3115	Einzahlungen aus Besitz und wirtschaftlicher Tätigkeit			
3116	Einzahlungen aus Veräußerung von geringwertigen Wirtschaftsgütern (GWG) und sonstige Einzahlungen	50 900,00	50 900,00	45 335,76
<b>312</b>	<b>Einzahlungen aus Transfers (ohne Kapitaltransfers)</b>	<b>143 000,00</b>	<b>222 600,00</b>	<b>427 821,83</b>
3121	Transferzahlungen von Trägern des öffentlichen Rechts	142 000,00	221 600,00	427 294,76
3122	Transferzahlungen von Beteiligungen			
3123	Transferzahlungen von Unternehmen (inkl. Finanzunternehmen)			
3124	Transferzahlungen von Haushalte und Organisationen ohne Erwerbscharakter	1 000,00	1 000,00	527,07
3125	Transferzahlungen vom Ausland			
3126	Investitions- und Tilgungszuschüsse zwischen Unternehmungen und Betrieben der Gebietskörperschaft und der Gebietskörperschaft			
<b>313</b>	<b>Einzahlungen aus Finanzerträgen</b>	<b>9 000,00</b>	<b>9 000,00</b>	<b>582,10</b>
3131	Einzahlungen aus Zinserträgen	9 000,00	9 000,00	582,10
3133	Einzahlungen aus Gewinnentnahmen von marktbestimmten Betrieben			
3134	Sonstige Einzahlungen aus Finanzerträgen			
3135	Einzahlungen aus Dividenden/Gewinnausschüttungen			
<b>31</b>	<b>Summe Einzahlungen operative Gebarung</b>	<b>19 320 200,00</b>	<b>17 937 200,00</b>	<b>17 349 261,43</b>
<b>321</b>	<b>Auszahlungen aus Personalaufwand</b>	<b>434 100,00</b>	<b>406 600,00</b>	<b>533 888,24</b>
3211	Auszahlungen für Personalaufwand Bezüge, Nebengebühren, und Mehrleistungsvergütungen)	336 200,00	324 500,00	432 498,26
3212	Auszahlungen für gesetzliche und freiwillige Sozialaufwendungen	97 000,00	81 000,00	99 665,46
3213	Auszahlungen aus sonstigem Personalaufwand	900,00	1 100,00	1 724,52
<b>322</b>	<b>Auszahlungen aus Sachaufwand (ohne Transferaufwand)</b>	<b>592 900,00</b>	<b>167 200,00</b>	<b>1 374 659,62</b>
3221	Auszahlungen für Gebrauchs- und Verbrauchsgüter, Handelswaren	2 400,00	3 200,00	4 535,60
3222	Auszahlungen für Verwaltungs- und Betriebsaufwand	20 000,00	19 700,00	9 359,68
3223	Auszahlungen für Leasing- und Mietaufwand			
3224	Auszahlungen für Instandhaltung	200,00	200,00	
3225	Sonstige Auszahlungen aus Sachaufwand	570 300,00	144 100,00	1 360 764,34
<b>323</b>	<b>Auszahlungen aus Transfers (ohne Kapitaltransfers)</b>	<b>17 500,00</b>	<b>17 500,00</b>	<b>16 507,96</b>
3231	Transferzahlungen an Träger des öffentlichen Rechts	17 500,00	17 500,00	16 507,96
3232	Transferzahlungen an Beteiligungen			
3233	Transferzahlungen an Unternehmen (inkl. Finanzunternehmen)			

## Finanzwirtschaft (Gruppe 9)

MVAG	Mittelverwendungs- und aufbringungsgruppen (1. und 2. Ebene)	VA 2023	VA 2022	RA 2021
3234	Transferzahlungen an Haushalte und Organisationen ohne Erwerbscharakter			
3235	Transferzahlungen an das Ausland			
3236	Investitions- und Tilgungszuschüsse zwischen Unternehmungen und Betrieben der Gebietskörperschaft und der Gebietskörperschaft			
<b>324</b>	<b>Auszahlungen aus Finanzaufwand</b>	<b>16 000,00</b>	<b>21 000,00</b>	<b>20 828,62</b>
3241	Auszahlungen für Zinsaufwand, für Finanzierungsleasing, für Forderungskauf, für Finanzschulden und derivative Finanzinstrumente m			
3242	Auszahlungen für Zinsen aus derivativen Finanzinstrumenten ohne Grundgeschäft			
3243	Auszahlung aus Gewinnentnahmen von marktbestimmten Betrieben			
3244	Sonstige Auszahlungen aus Finanzaufwendungen	16 000,00	21 000,00	20 828,62
<b>32</b>	<b>Summe Auszahlungen operative Gebarung</b>	<b>1 060 500,00</b>	<b>612 300,00</b>	<b>1 945 884,44</b>
<b>SA1</b>	<b>Saldo (1) Geldfluss aus der Operativen Gebarung (31 – 32)</b>	<b>18 259 700,00</b>	<b>17 324 900,00</b>	<b>15 403 376,99</b>
<b>331</b>	<b>Einzahlungen aus der Investitionstätigkeit</b>	<b>0,00</b>	<b>0,00</b>	<b>5 000,00</b>
3311	Einzahlungen aus der Veräußerung von immateriellem Vermögen			
3312	Einzahlungen aus der Veräußerung von Grundstücken und Grundstückeinrichtungen			
3313	Einzahlungen aus der Veräußerung von Gebäuden und Bauten			
3314	Einzahlungen aus der Veräußerung von technischen Anlagen, Fahrzeuge und Maschinen			
3315	Einzahlungen aus der Veräußerung von Amts-, Betriebs- und Geschäftsausstattung			
3316	Einzahlungen aus der Veräußerung von Kulturgütern			
3317	Einzahlungen aus der Veräußerung von Beteiligungen			5 000,00
<b>332</b>	<b>Einzahlungen aus der Rückzahlung von Darlehen sowie gewährten Vorschüssen</b>	<b>0,00</b>	<b>0,00</b>	<b>0,00</b>
3321	Einzahlungen aus Darlehen an Träger des öffentlichen Rechts			
3322	Einzahlungen aus Darlehen an Beteiligungen			
3323	Einzahlungen aus Darlehen an Unternehmen und Haushalte			
3325	Einzahlungen aus Vorschüssen und Anzahlungen			
<b>333</b>	<b>Einzahlungen aus Kapitaltransfers</b>	<b>0,00</b>	<b>0,00</b>	<b>0,00</b>
3331	Kapitaltransferzahlungen von Trägern des öffentlichen Rechts			
3332	Kapitaltransferzahlungen von Beteiligungen			
3333	Kapitaltransferzahlungen von Unternehmen			
3334	Kapitaltransferzahlungen von Haushalten und Organisationen ohne Erwerbscharakter			
3335	Kapitaltransferzahlungen vom Ausland			
<b>33</b>	<b>Summe Einzahlungen investive Gebarung</b>	<b>0,00</b>	<b>0,00</b>	<b>5 000,00</b>
<b>341</b>	<b>Auszahlungen aus der Investitionstätigkeit</b>	<b>1 000,00</b>	<b>1 000,00</b>	<b>0,00</b>
3411	Auszahlungen für den Erwerb von immateriellem Vermögen			
3412	Auszahlungen für den Erwerb von Grundstücken und Grundstückseinrichtungen			

## Finanzwirtschaft (Gruppe 9)

MVAG	Mittelverwendungs- und aufbringungsgruppen (1. und 2. Ebene)	VA 2023	VA 2022	RA 2021
3413	Auszahlungen für den Erwerb von Gebäuden und Bauten			
3414	Auszahlungen für den Erwerb von technischen Anlagen, Fahrzeuge und Maschinen			
3415	Auszahlungen für den Erwerb von Amts-, Betriebs- und Geschäftsausstattung	1 000,00	1 000,00	
3416	Auszahlungen für den Erwerb von Kulturgütern			
3417	Auszahlungen für den Erwerb von Beteiligungen			
<b>342</b>	<b>Auszahlungen von gewährten Darlehen sowie gewährten Vorschüssen</b>	<b>0,00</b>	<b>0,00</b>	<b>0,00</b>
3421	Auszahlung von Darlehen an Träger des öffentlichen Rechts			
3422	Auszahlung von Darlehen an Beteiligungen			
3423	Auszahlung von Darlehen an Unternehmen und Haushalte			
3425	Auszahlungen von Vorschüssen und Anzahlungen			
<b>343</b>	<b>Auszahlungen aus Kapitaltransfers</b>	<b>0,00</b>	<b>0,00</b>	<b>0,00</b>
3431	Kapitaltransferzahlungen an Träger des öffentlichen Rechts			
3432	Kapitaltransferzahlungen an Beteiligungen			
3433	Kapitaltransferzahlungen an Unternehmen (Finanzunternehmen)			
3434	Kapitaltransferzahlungen an Haushalte und Organisationen ohne Erwerbscharakter			
3435	Kapitaltransferzahlungen an das Ausland			
<b>34</b>	<b>Summe Auszahlungen investive Gebarung</b>	<b>1 000,00</b>	<b>1 000,00</b>	<b>0,00</b>
<b>SA2</b>	<b>Saldo (2) Geldfluss aus der Investiven Gebarung (33 – 34)</b>	<b>-1 000,00</b>	<b>-1 000,00</b>	<b>5 000,00</b>
<b>SA3</b>	<b>Saldo (3) Nettofinanzierungssaldo (Saldo 1 + Saldo 2)</b>	<b>18 258 700,00</b>	<b>17 323 900,00</b>	<b>15 408 376,99</b>
<b>351</b>	<b>Einzahlungen aus der Aufnahme von Finanzschulden</b>	<b>0,00</b>	<b>0,00</b>	<b>0,00</b>
3511	Einzahlungen aus empfangenen Darlehen von öffentlichen Körperschaften und Rechtsträgern			
3512	Einzahlungen aus empfangenen Darlehen von Beteiligungen			
3513	Einzahlungen aus empfangenen Darlehen von Unternehmen und privaten Haushalten			
3514	Einzahlungen aus Finanzschulden (Finanzunternehmen)			
<b>353</b>	<b>Einzahlungen infolge eines Kapitaltausch bei derivativen Finanzinstrumenten mit Grundgeschäft</b>	<b>0,00</b>	<b>0,00</b>	<b>0,00</b>
3530	Einzahlungen infolge eines Kapitaltausch bei derivativen Finanzinstrumenten mit Grundgeschäft			
<b>355</b>	<b>Einzahlungen aus dem Abgang von Finanzinstrumenten</b>	<b>0,00</b>	<b>0,00</b>	<b>0,00</b>
3550	Einzahlungen aus dem Abgang von Finanzinstrumenten			
<b>35</b>	<b>Summe Einzahlungen aus der Finanzierungstätigkeit</b>	<b>0,00</b>	<b>0,00</b>	<b>0,00</b>
<b>361</b>	<b>Auszahlungen aus der Tilgung von Finanzschulden</b>	<b>0,00</b>	<b>0,00</b>	<b>0,00</b>
3611	Auszahlungen aus empfangenen Darlehen von öffentlichen Körperschaften und Rechtsträgern			

## Finanzwirtschaft (Gruppe 9)

MVAG	Mittelverwendungs- und aufbringungsgruppen (1. und 2. Ebene)	VA 2023	VA 2022	RA 2021
3612	Auszahlungen aus empfangenen Darlehen von Beteiligungen			
3613	Auszahlungen aus empfangenen Darlehen von Unternehmen und privaten Haushalten			
3614	Auszahlungen aus Finanzschulden			
3615	Auszahlung aus der Rückzahlung von Leasingverbindlichkeiten			
<b>363</b>	<b>Auszahlungen infolge eines Kapitaltausch bei derivativen Finanzinstrumenten mit Grundgeschäft</b>	<b>0,00</b>	<b>0,00</b>	<b>0,00</b>
3630	Auszahlungen infolge eines Kapitaltausch bei derivativen Finanzinstrumenten mit Grundgeschäft			
<b>365</b>	<b>Auszahlungen für den Erwerb von Finanzinstrumenten</b>	<b>0,00</b>	<b>0,00</b>	<b>0,00</b>
3650	Auszahlungen für den Erwerb von Finanzinstrumenten			
<b>36</b>	<b>Summe Auszahlungen aus der Finanzierungstätigkeit</b>	<b>0,00</b>	<b>0,00</b>	<b>0,00</b>
<b>SA4</b>	<b>Saldo (4) Geldfluss aus der Finanzierungstätigkeit (35 – 36)</b>	<b>0,00</b>	<b>0,00</b>	<b>0,00</b>
<b>SA5</b>	<b>Saldo (5) Geldfluss aus der voranschlagswirksamen Gebarung (Saldo 3 + Saldo 4)</b>	<b>18 258 700,00</b>	<b>17 323 900,00</b>	<b>15 408 376,99</b>

Querschnitt (Anlage 5b)



Bezeichnung	Zuordnung der Aufwands- und Ertragsgruppen	Summe Haushalt	davon A 85 - 89	Summe ohne A 85 - 89		
<b>I. Querschnitt</b>						
<b>Erträge der operativen Gebarung / Einzahlungen aus Abgaben</b>						
10	Einzahlungen aus eigenen Abgaben	Unterklassen 83 bis 85 ohne Gruppen 852, 858 und 859		3 881 400,00	3 881 400,00	
11	Erträge aus Ertragsanteilen	Gruppen 858 und 859		14 998 000,00	14 998 000,00	
12	Gebühren für die Benützung von Gemeindevorrichtungen und -anlagen	Gruppe 852		3 172 000,00	3 000 000,00	172 000,00
13	Erträge aus Leistungen	Unterklasse 81 ohne Gruppen 811, 817, 818 und 819		1 491 900,00	27 400,00	1 464 500,00
14	Erträge aus Besitz und wirtschaftlicher Tätigkeit	Gruppen 811, 820, 822, 823		1 051 200,00	666 500,00	384 700,00
15	Transfererträge von Trägern des öffentlichen Rechts	Gruppen 860 bis 863, 888		1 004 000,00	164 100,00	839 900,00
16	Sonstige Transfererträge	Gruppen 809, 864 bis 868, 880		308 000,00		308 000,00
17	Gewinnentnahmen der Gemeinde von Unternehmungen und marktbestimmten Betrieben der Gemeinde (A 85-89)	Gruppe 869 und 879		10 000,00	10 000,00	
18	Erträge aus Veräußerungen und sonstige Erträge	Gruppen 814, 815, 824, 827, 828 und 829		3 578 900,00	1 901 000,00	1 677 900,00
<b>19</b>	<b>Summe 1 (Erträge)</b>			<b>29 495 400,00</b>	<b>5 769 000,00</b>	<b>23 726 400,00</b>
<b>Aufwendungen der operativen Gebarung</b>						
20	Personalaufwand	Klasse 5 ohne nicht finanzierungswirksame Konten		9 072 200,00	1 185 800,00	7 886 400,00
21	Pensionen und sonstige Ruhebezüge	Gruppen 760, 761		19 800,00	19 800,00	
22	Bezüge der gewählten Organe	Gruppe 721		433 600,00		433 600,00
23	Gebrauchs- und Verbrauchsgüter, Handelswaren	Klasse 4		943 400,00	26 800,00	916 600,00
24	Verwaltungs- und Betriebsaufwand	Klasse 6 ohne Gruppen 650 bis 655, 657, 658, 680 bis 687, 689, 690, 694 bis 699; Unterklassen 70 bis 72 ohne Gruppen 706 und 721; Gruppe 790		7 583 200,00	2 047 200,00	5 536 000,00
25	Zinsen für Finanzschulden	Gruppen 650, 651, 653 und 657		487 400,00	44 900,00	442 500,00
26	Laufende Transfers an Träger des öffentlichen Rechts	Gruppen 750 bis 754		8 749 900,00	1 388 400,00	7 361 500,00
27	Sonstige laufende Transfers	Gruppen 755 bis 757, 759, 764, 768, 780 und 781		464 200,00	120 000,00	344 200,00
28	Gewinnentnahmen der Gemeinde von Unternehmungen und marktbestimmten Betrieben der Gemeinde (A 85-89)	Gruppe 769				
<b>29</b>	<b>Summe 2 (Aufwendungen)</b>			<b>27 753 700,00</b>	<b>4 832 900,00</b>	<b>22 920 800,00</b>
<b>91</b>	<b>SALDO 1: Ergebnis der operativen Gebarung</b>	Summe 1 minus Summe 2		<b>1 741 700,00</b>	<b>936 100,00</b>	<b>805 600,00</b>

Bezeichnung	Zuordnung Abgang/Zugang zu den Bestandskonten und der Kapitaltransferkonten	Summe Haushalt	davon A 85 - 89	Summe ohne A 85 - 89
<b>Vermögensgebarung mit Kapitaltransfers ohne Finanztransaktionen</b>				
30 Veräußerung von unbeweglichem Vermögen	Unterklassen 00, 01, 05 und 06; Gruppen 801, 802 und 805 (bei unbeweglichen Kulturgütern)	2 200 000,00		2 200 000,00
31 Veräußerung von beweglichem Vermögen	Unterklassen 02 bis 04; Gruppen 100, 113, 120, 150, 159, 170 und 175; Gruppen 803, 804 und 805 (bei beweglichen Kulturgütern)	2 000,00		2 000,00
32 Veräußerung von immateriellen Vermögenswerten	Unterklasse 07			
33 Investitionszuschüsse (erhaltene Kapitaltransfers) von Trägern des öffentlichen Rechts	Gruppen 300 bis 303, 309, 871	1 390 300,00	7 500,00	1 382 800,00
34 Sonstige Investitionszuschüsse (erhaltene Kapitaltransfers)	Gruppen 304 bis 308	100 000,00	100 000,00	
<b>39 Summe 3 (Vermögensgebarung mit Kapitaltransfer ohne Finanztransaktionen)</b>		<b>3 692 300,00</b>	<b>107 500,00</b>	<b>3 584 800,00</b>
<b>Vermögensgebarung und Kapitaltransfers ohne Finanztransaktionen</b>				
40 Erwerb von unbeweglichem Vermögen	Unterklassen 00, 01 und 05; Gruppen 060, 061 und 063	19 600 500,00	3 510 000,00	16 090 500,00
41 Erwerb von beweglichem Vermögen, Aktivierte Vorräte	Unterklassen 02 bis 04; Gruppe 062; Gruppen 100, 113, 120, 150, 159, 170 und 175	1 218 100,00	10 000,00	1 208 100,00
42 Erwerb von immateriellen Vermögenswerten	Unterklasse 07	115 300,00	53 100,00	62 200,00
43 Kapitaltransfers an Träger des öffentlichen Rechts	Gruppen 130 und 135; Gruppen 770 bis 774			
44 Sonstige Kapitaltransfers	Gruppen 775 bis 779, 785 und 786	82 000,00		82 000,00
<b>49 Summe 4 (Vermögensgebarung und Kapitaltransfer ohne Finanztransaktionen)</b>		<b>21 015 900,00</b>	<b>3 573 100,00</b>	<b>17 442 800,00</b>
<b>92 SALDO 2: Saldo der Vermögensgebarung ohne Finanztransaktionen</b>	Summe 3 minus Summe 4	<b>-17 323 600,00</b>	<b>-3 465 600,00</b>	<b>-13 858 000,00</b>

Bezeichnung	Zuordnung der Gruppen der Finanzierungsrechnung	nur A 85 - 89
<b>Einzahlungen aus Finanztransaktionen</b>		
50 Veräußerung von Beteiligungen und Wertpapieren	Unterklasse 08; Gruppen 223 und 224	
51 Entnahmen aus Zahlungsmittelreserven	Gruppen 293, 294 und 295	
52 Einzahlungen aus der Rückzahlung von Darlehen an Träger des öffentlichen Rechts	Gruppen 240 bis 244	
53 Einzahlungen aus der Rückzahlung von Darlehen an andere und von Bezugsvorschüssen	Gruppen 245 bis 249 und 273	
54 Aufnahme von Finanzschulden von Trägern des öffentlichen Rechts	Gruppen 340 bis 344, 350 bis 354	23 600,00
55 Aufnahme von Finanzschulden von anderen	Unterklasse 32; Gruppen 345 bis 349, 355 bis 357	660 000,00
58 Ausgleichszahlungen aus Finanzderivaten	Gruppen 821 und 826	
<b>59 Summe 5 (Einzahlungen aus Finanztransaktionen)</b>		<b>683 600,00</b>
<b>Auszahlungen aus Finanztransaktionen</b>		
60 Erwerb von Beteiligungen und Wertpapieren	Unterklasse 08; Gruppen 223 und 224	
61 Zuführung an Zahlungsmittelreserven	Gruppen 293, 294 und 295	
62 Gewährung von Darlehen an Träger des öffentlichen Rechts	Gruppen 240 bis 244	
63 Gewährung von Darlehen an andere und von Bezugsvorschüssen	Gruppen 245 bis 249 und 273	
64 Rückzahlung von Finanzschulden bei Trägern des öffentlichen Rechts	Gruppen 340 bis 344, 350 bis 354	51 000,00
65 Rückzahlung von Finanzschulden bei anderen	Unterklasse 32; Gruppen 345 bis 349, 355 bis 357	171 700,00
68 Ausgleichszahlungen aus Finanzderivaten	Gruppen 652, 655 und 658	
<b>69 Summe 6 (Auszahlungen aus Finanztransaktionen)</b>		<b>222 700,00</b>
<b>93 SALDO 3: Saldo der Finanztransaktionen</b>	Summe 5 minus Summe 6	<b>460 900,00</b>
<b>94 SALDO 4:</b>	Summe der Salden 1, 2 und 3	<b>-2 068 600,00</b>
<b>II. Ableitung des Finanzierungssaldos</b>		
70 Jahresergebnis Haushalt ohne A 85 - 89 und ohne Finanztransaktionen	Saldo 1 plus Saldo 2	-13 052 400,00
71 Überrechnung Jahresergebnis A 85 - 89	Saldo 4 der Spalte "nur A 85 - 89"	-2 068 600,00
<b>95 Finanzierungssaldo ('vorläufiges Maastricht-Ergebnis')</b>		<b>-15 121 000,00</b>



Ergebnis- und Finanzierungsvoranschlag Detailnachweis



	MVAG	VC QU	Ergebnisvoranschlag			Finanzierungsvoranschlag				
			EH	FH	VA 2023	VA 2022	RA 2021	VA 2023	VA 2022	RA 2021
<b>0 Vertretungskörper und allgemeine Verwaltung</b>										
<b>00</b>	<b>Gewählte Gemeindeorgane</b>									
<b>000</b>	<b>Gewählte Gemeindeorgane</b>									
<b>000000</b>	<b>Gemeinderat</b>									
<b>Operative Gebarung</b>										
<b>SU 21 / 31</b>	<b>Summe Erträge / Einzahlungen operative Gebarung</b>				<b>0,00</b>	<b>0,00</b>	<b>0,00</b>	<b>0,00</b>	<b>0,00</b>	<b>0,00</b>
1/000000-670000	Versicherungen	2222 3222	24		6 500,00	6 500,00	5 428,01	6 500,00	6 500,00	5 428,01
1/000000-721000	Bezüge der Organe	2225 3225	22		433 600,00	406 900,00	406 666,81	433 600,00	406 900,00	406 666,81
1/000000-728000	Pensionsbeiträge Bürgermeister	2225 3225	24		9 700,00	9 500,00	8 985,32	9 700,00	9 500,00	8 985,32
1/000000-729000	Sonstige Ausgaben	2225 3225	24		1 000,00	6 000,00	7 080,00	1 000,00	6 000,00	7 080,00
1/000000-757100	Schulungsk.Gde.Vertr.	2234 3234	27		9 000,00	9 000,00	8 584,68	9 000,00	9 000,00	8 584,68
<b>SU 22 / 32</b>	<b>Summe Aufwendungen / Auszahlungen operative Gebarung</b>				<b>459 800,00</b>	<b>437 900,00</b>	<b>436 744,82</b>	<b>459 800,00</b>	<b>437 900,00</b>	<b>436 744,82</b>
<b>SA 0 / SA 1</b>	<b>(0) Nettoergebnis (21 - 22) / (1) Geldfluss operative Gebarung (31 - 32)</b>				<b>-459 800,00</b>	<b>-437 900,00</b>	<b>-436 744,82</b>	<b>-459 800,00</b>	<b>-437 900,00</b>	<b>-436 744,82</b>
<b>SU 23</b>	<b>Summe Haushaltsrücklagen</b>				<b>0,00</b>	<b>0,00</b>	<b>0,00</b>	<b>0,00</b>	<b>0,00</b>	<b>0,00</b>
<b>SA00</b>	<b>Nettoergebnis nach Zuw./Entn. Haushaltsrücklagen (Saldo 0 +/- SU23)</b>				<b>-459 800,00</b>	<b>-437 900,00</b>	<b>-436 744,82</b>			
<b>Investive Gebarung</b>										
<b>SU 33</b>	<b>Summe Einzahlungen investive Gebarung</b>							<b>0,00</b>	<b>0,00</b>	<b>0,00</b>
<b>SU 34</b>	<b>Summe Auszahlungen investive Gebarung</b>							<b>0,00</b>	<b>0,00</b>	<b>0,00</b>
<b>SA2</b>	<b>Saldo (2) Geldfluss aus der Investiven Gebarung (33 - 34)</b>							<b>0,00</b>	<b>0,00</b>	<b>0,00</b>
<b>SA3</b>	<b>Saldo (3) Nettofinanzierungssaldo (Saldo 1 + Saldo 2)</b>							<b>-459 800,00</b>	<b>-437 900,00</b>	<b>-436 744,82</b>
<b>Finanzierungstätigkeit</b>										
<b>SU 35</b>	<b>Summe Einzahlungen aus der Finanzierungstätigkeit</b>							<b>0,00</b>	<b>0,00</b>	<b>0,00</b>
<b>SU 36</b>	<b>Summe Auszahlungen aus der Finanzierungstätigkeit</b>							<b>0,00</b>	<b>0,00</b>	<b>0,00</b>
<b>SA4</b>	<b>Saldo (4) Geldfluss aus der Finanzierungstätigkeit (35 - 36)</b>							<b>0,00</b>	<b>0,00</b>	<b>0,00</b>
<b>SA5</b>	<b>Saldo (5) Geldfluss aus der voranschlagswirksamen Gebarung (Saldo 3 + Saldo 4)</b>							<b>-459 800,00</b>	<b>-437 900,00</b>	<b>-436 744,82</b>
<b>01</b>	<b>Hauptverwaltung</b>									
<b>010</b>	<b>Zentralamt</b>									
<b>010000</b>	<b>Gemeindeamt</b>									
<b>Operative Gebarung</b>										
2/010000+817000	Erträge aus der Auflösung von sonstigen Rückstellungen	2117			42 800,00	54 700,00	7 206,64			
2/010000+827000	Kostensatz für Personal intern	2116 3116	18		8 800,00	7 200,00	14 829,61	8 800,00	7 200,00	14 829,61
2/010000+827800	Rückersatz für Personal extern	2116 3116	18		21 000,00	23 500,00	24 136,97	21 000,00	23 500,00	24 136,97
2/010000+828000	Rückersätze von Ausgaben	2116 3116	18		500,00	1 200,00	59,00	500,00	1 200,00	59,00
<b>SU 21 / 31</b>	<b>Summe Erträge / Einzahlungen operative Gebarung</b>				<b>73 100,00</b>	<b>86 600,00</b>	<b>46 232,22</b>	<b>30 300,00</b>	<b>31 900,00</b>	<b>39 025,58</b>

		MVAG VC QU			Ergebnisvoranschlag			Finanzierungsvoranschlag		
		EH	FH		VA 2023	VA 2022	RA 2021	VA 2023	VA 2022	RA 2021
1/010000-400000	Geringwertige Wirtschaftsgüter (GWG)	2221	3221	23	1 000,00	1 000,00		1 000,00	1 000,00	
1/010000-457000	Druckwerke	2221	3221	23	1 000,00			1 000,00		
1/010000-500000	Geldbezüge-Beamte der Verwaltung	2211	3211	20		37 400,00	146 781,44		37 400,00	146 781,44
1/010000-510000	Geldbezüge - VB I	2211	3211	20	334 100,00	273 700,00	203 630,48	334 100,00	273 700,00	203 630,48
1/010000-563000	Sonst.Aufwandsentschädigung	2213	3213	20	2 000,00	1 800,00	1 119,00	2 000,00	1 800,00	1 119,00
1/010000-565000	Mehrleistungsvergütung	2211	3211	20	58 500,00	60 600,00	79 798,06	58 500,00	60 600,00	79 798,06
1/010000-566000	Zuwendungen-Dienstjubiläum	2212	3212	20	63 600,00		52 189,28	63 600,00		52 189,28
1/010000-569000	Sonstige Nebengebühren	2211	3211	20	1 600,00	1 500,00	1 412,16	1 600,00	1 500,00	1 412,16
1/010000-569100	Studienbeihilfe	2211	3211	20	100,00	400,00	175,88	100,00	400,00	175,88
1/010000-580000	Dienstgeberbeiträge FBAF	2212	3212	20	13 700,00	11 000,00	7 493,48	13 700,00	11 000,00	7 493,48
1/010000-582000	Dienstgeberbeitrag SV	2212	3212	20	70 900,00	61 600,00	47 177,37	70 900,00	61 600,00	47 177,37
1/010000-582100	Dienstgeberbeitrag VB	2212	3212	20		1 900,00	6 949,77		1 900,00	6 949,77
1/010000-590000	Freiw.Sozialleistungen	2212	3212	20	1 200,00	1 200,00	1 116,00	1 200,00	1 200,00	1 116,00
1/010000-591000	Dotierung von Rückstellungen für Abfertigungen	2214			3 600,00	11 800,00	3 048,65			
1/010000-592000	Dotierung von Rückstellungen für Jubiläumszuwendungen	2214			2 000,00	41 000,00	3 401,68			
1/010000-593000	Dotierung von Rückstellungen für nicht konsumierte Urlaube	2214					1 587,60			
1/010000-640000	Rechtskosten	2222	3222	24	4 000,00	4 000,00		4 000,00	4 000,00	
1/010000-640100	Beratungskosten	2222	3222	24	20 000,00	20 000,00	17 514,00	20 000,00	20 000,00	17 846,00
1/010000-670000	Versicherungen	2222	3222	24	700,00	600,00	726,36	700,00	600,00	726,36
1/010000-680000	Planmäßige Abschreibung	2226			5 700,00	7 700,00	7 981,64			
1/010000-710100	Ausgleichstaxe zu Beschäft.Verpflichtung	2225	3225	24	15 000,00	15 000,00	15 000,00	15 000,00	15 000,00	15 000,00
1/010000-724000	Reisegebühren	2225	3225	24	200,00	200,00	66,30	200,00	200,00	66,30
1/010000-728000	Entgelte für Leistungen	2225	3225	24	1 000,00	1 600,00	532,08	1 000,00	1 600,00	532,08
1/010000-729000	Sonstige Ausgaben	2225	3225	24	200,00	200,00	6,84	200,00	200,00	6,84
<b>SU 22 / 32</b>	<b>Summe Aufwendungen / Auszahlungen operative Gebarung</b>				<b>600 100,00</b>	<b>554 200,00</b>	<b>597 708,07</b>	<b>588 800,00</b>	<b>493 700,00</b>	<b>582 020,50</b>
<b>SA 0 / SA 1</b>	<b>(0) Nettoergebnis (21 - 22) / (1) Geldfluss operative Gebarung (31 - 32)</b>				<b>-527 000,00</b>	<b>-467 600,00</b>	<b>-551 475,85</b>	<b>-558 500,00</b>	<b>-461 800,00</b>	<b>-542 994,92</b>
<b>SU 23</b>	<b>Summe Haushaltsrücklagen</b>				<b>0,00</b>	<b>0,00</b>	<b>0,00</b>	<b>0,00</b>	<b>0,00</b>	<b>0,00</b>
<b>SA00</b>	<b>Nettoergebnis nach Zuw./Entn. Haushaltsrücklagen (Saldo 0 +/- SU23)</b>				<b>-527 000,00</b>	<b>-467 600,00</b>	<b>-551 475,85</b>			
<b>Investive Gebarung</b>										
<b>SU 33</b>	<b>Summe Einzahlungen investive Gebarung</b>							<b>0,00</b>	<b>0,00</b>	<b>0,00</b>
1/010000-042000	Amtsausstattung		3415	2 41				1 000,00	1 000,00	
<b>SU 34</b>	<b>Summe Auszahlungen investive Gebarung</b>							<b>1 000,00</b>	<b>1 000,00</b>	<b>0,00</b>
<b>SA2</b>	<b>Saldo (2) Geldfluss aus der Investiven Gebarung (33 - 34)</b>							<b>-1 000,00</b>	<b>-1 000,00</b>	<b>0,00</b>
<b>SA3</b>	<b>Saldo (3) Nettofinanzierungssaldo (Saldo 1 + Saldo 2)</b>							<b>-559 500,00</b>	<b>-462 800,00</b>	<b>-542 994,92</b>
<b>Finanzierungstätigkeit</b>										
<b>SU 35</b>	<b>Summe Einzahlungen aus der Finanzierungstätigkeit</b>							<b>0,00</b>	<b>0,00</b>	<b>0,00</b>

		MVAG VC QU			Ergebnisvoranschlag			Finanzierungsvoranschlag		
		EH	FH		VA 2023	VA 2022	RA 2021	VA 2023	VA 2022	RA 2021
<b>SU 36</b>	<b>Summe Auszahlungen aus der Finanzierungstätigkeit</b>							<b>0,00</b>	<b>0,00</b>	<b>0,00</b>
<b>SA4</b>	<b>Saldo (4) Geldfluss aus der Finanzierungstätigkeit (35 – 36)</b>							<b>0,00</b>	<b>0,00</b>	<b>0,00</b>
<b>SA5</b>	<b>Saldo (5) Geldfluss aus der voranschlagswirksamen Gebarung (Saldo 3 + Saldo 4)</b>							<b>-559 500,00</b>	<b>-462 800,00</b>	<b>-542 994,92</b>
<b>013</b>	<b>Kanzleiökonomat</b>									
<b>013000</b>	<b>Kanzleiökonomat</b>									
<b>Operative Gebarung</b>										
2/013000+816500	Verwaltungskostenbeitrag	2114	3114	13	14 800,00	14 600,00	12 832,65	14 800,00	14 600,00	12 832,65
2/013000+829100	Sonstige Einnahmen	2116	3116	18	2 000,00	2 000,00	8 300,59	2 000,00	2 000,00	8 304,69
<b>SU 21 / 31</b>	<b>Summe Erträge / Einzahlungen operative Gebarung</b>				<b>16 800,00</b>	<b>16 600,00</b>	<b>21 133,24</b>	<b>16 800,00</b>	<b>16 600,00</b>	<b>21 137,34</b>
1/013000-400000	geringwertige Wirtschaftsgüter	2221	3221	23	1 500,00	1 500,00	2 770,72	1 500,00	1 500,00	2 770,72
1/013000-456000	Schreib- und sonstige Büromittel	2221	3221	23	8 500,00	8 500,00	6 777,21	8 500,00	8 500,00	6 703,81
1/013000-456100	Büromittel Kopiergerät	2221	3221	23	4 000,00	4 000,00	3 954,99	4 000,00	4 000,00	4 056,51
1/013000-457000	Druckwerke	2221	3221	23	1 000,00	8 000,00	2 113,58	1 000,00	8 000,00	2 113,58
1/013000-458000	Mittel zur ärztlichen Betreuung	2221	3221	23	1 000,00	1 000,00	220,74	1 000,00	1 000,00	220,74
1/013000-459000	Sonst.Verbrauchsgüter	2221	3221	23	1 000,00	2 000,00	509,90	1 000,00	2 000,00	896,83
1/013000-616000	Instandhalt. Maschinen, masch.Anlagen	2224	3224	24	3 200,00	3 200,00	3 066,02	3 200,00	3 200,00	3 066,02
1/013000-616100	Instandhaltung Kopiergerät	2224	3224	24	7 000,00	7 000,00	8 118,94	7 000,00	7 000,00	8 118,94
1/013000-630000	Porto	2222	3222	24	35 000,00	33 000,00	27 331,28	35 000,00	33 000,00	27 400,43
1/013000-631000	Telefon	2222	3222	24	21 000,00	21 000,00	20 624,39	21 000,00	21 000,00	20 234,66
1/013000-670000	Versicherungen	2222	3222	24		200,00			200,00	
1/013000-680000	Planmäßige Abschreibung	2226			600,00	2 300,00	2 932,79			
1/013000-729000	Sonstige Aufwendungen (Sehhilfen, etc.)	2225	3225	24	2 700,00			2 700,00		
1/013000-757700	Kosten für Sozialleistungen	2234	3234	27		2 700,00	2 333,45		2 700,00	2 333,45
<b>SU 22 / 32</b>	<b>Summe Aufwendungen / Auszahlungen operative Gebarung</b>				<b>86 500,00</b>	<b>94 400,00</b>	<b>80 754,01</b>	<b>85 900,00</b>	<b>92 100,00</b>	<b>77 915,69</b>
<b>SA 0 / SA 1</b>	<b>(0) Nettoergebnis (21 - 22) / (1) Geldfluss operative Gebarung (31 – 32)</b>				<b>-69 700,00</b>	<b>-77 800,00</b>	<b>-59 620,77</b>	<b>-69 100,00</b>	<b>-75 500,00</b>	<b>-56 778,35</b>
<b>SU 23</b>	<b>Summe Haushaltsrücklagen</b>				<b>0,00</b>	<b>0,00</b>	<b>0,00</b>	<b>0,00</b>	<b>0,00</b>	<b>0,00</b>
<b>SA00</b>	<b>Nettoergebnis nach Zuw./Entn. Haushaltsrücklagen (Saldo 0 +/- SU23)</b>				<b>-69 700,00</b>	<b>-77 800,00</b>	<b>-59 620,77</b>			
<b>Investive Gebarung</b>										
<b>SU 33</b>	<b>Summe Einzahlungen investive Gebarung</b>							<b>0,00</b>	<b>0,00</b>	<b>0,00</b>
1/013000-042000	Amtsausstattung		3415	2 41				1 000,00	1 000,00	
<b>SU 34</b>	<b>Summe Auszahlungen investive Gebarung</b>							<b>1 000,00</b>	<b>1 000,00</b>	<b>0,00</b>
<b>SA2</b>	<b>Saldo (2) Geldfluss aus der Investiven Gebarung (33 – 34)</b>							<b>-1 000,00</b>	<b>-1 000,00</b>	<b>0,00</b>
<b>SA3</b>	<b>Saldo (3) Nettofinanzierungssaldo (Saldo 1 + Saldo 2)</b>							<b>-70 100,00</b>	<b>-76 500,00</b>	<b>-56 778,35</b>
<b>Finanzierungstätigkeit</b>										
<b>SU 35</b>	<b>Summe Einzahlungen aus der Finanzierungstätigkeit</b>							<b>0,00</b>	<b>0,00</b>	<b>0,00</b>
<b>SU 36</b>	<b>Summe Auszahlungen aus der Finanzierungstätigkeit</b>							<b>0,00</b>	<b>0,00</b>	<b>0,00</b>
<b>SA4</b>	<b>Saldo (4) Geldfluss aus der Finanzierungstätigkeit (35 – 36)</b>							<b>0,00</b>	<b>0,00</b>	<b>0,00</b>

		MVAG VC QU			Ergebnisvoranschlag			Finanzierungsvoranschlag		
		EH	FH		VA 2023	VA 2022	RA 2021	VA 2023	VA 2022	RA 2021
<b>SA5</b>	<b>Saldo (5) Geldfluss aus der voranschlagswirksamen Gebarung (Saldo 3 + Saldo 4)</b>							<b>-70 100,00</b>	<b>-76 500,00</b>	<b>-56 778,35</b>
<b>015</b>	<b>Pressestelle, Amtsblatt und Öffentlichkeitsarbeit</b>									
<b>015000</b>	<b>Pressestelle, Amtsblatt und Öffentlichkeitsarbeit</b>									
<b>Operative Gebarung</b>										
2/015000+810000	Bezugsgebühren	2114	3114	13	15 000,00	20 000,00	19 917,27	15 000,00	20 000,00	19 917,27
2/015000+810100	Inseratengebühren	2114	3114	13	12 000,00	12 000,00	8 890,50	12 000,00	12 000,00	9 096,75
2/015000+817000	Erträge aus der Auflösung von sonstigen Rückstellungen	2117				1 900,00	58,28			
<b>SU 21 / 31</b>	<b>Summe Erträge / Einzahlungen operative Gebarung</b>				<b>27 000,00</b>	<b>33 900,00</b>	<b>28 866,05</b>	<b>27 000,00</b>	<b>32 000,00</b>	<b>29 014,02</b>
1/015000-457000	Druckkosten	2221	3221	23	55 000,00	45 000,00	37 454,61	55 000,00	45 000,00	37 454,61
1/015000-510000	Geldbezüge für VB	2211	3211	20	14 200,00	13 100,00	12 519,25	14 200,00	13 100,00	12 519,25
1/015000-565000	MehreLeistungsvergütungen	2211	3211	20	1 400,00	1 400,00	1 014,12	1 400,00	1 400,00	1 014,12
1/015000-566000	Zuwendungen-Dienstjubiläum	2212	3212	20		1 900,00			1 900,00	
1/015000-569000	Sonstige Nebengebühren	2211	3211	20	100,00	100,00	82,17	100,00	100,00	82,17
1/015000-569100	Studienbeihilfe	2211	3211	20	100,00	100,00	58,04	100,00	100,00	58,04
1/015000-580000	Dienstgeberbeiträge FBAF	2212	3212	20	700,00	700,00	533,31	700,00	700,00	533,31
1/015000-582000	Dienstgeberbeitrag SV	2212	3212	20	3 400,00	3 400,00	2 930,73	3 400,00	3 400,00	2 930,73
1/015000-590000	Freiwillige Sozialleistungen	2212	3212	20	100,00	100,00	61,00	100,00	100,00	61,00
1/015000-592000	Dotierung von Rückstellungen für Jubiläumszuwendungen	2214			200,00		183,00			
1/015000-630000	Porto	2222	3222	24	9 400,00	9 400,00	6 799,79	9 400,00	9 400,00	6 853,30
1/015000-724000	Reisegebühren	2225	3225	24	500,00	400,00		500,00	400,00	
1/015000-728000	Homepage	2225	3225	24	3 000,00	3 000,00	1 534,19	3 000,00	3 000,00	1 774,19
1/015000-729000	Sonstige Ausgaben	2225	3225	24	200,00	200,00		200,00	200,00	
<b>SU 22 / 32</b>	<b>Summe Aufwendungen / Auszahlungen operative Gebarung</b>				<b>88 300,00</b>	<b>78 800,00</b>	<b>63 170,21</b>	<b>88 100,00</b>	<b>78 800,00</b>	<b>63 280,72</b>
<b>SA 0 / SA 1</b>	<b>(0) Nettoergebnis (21 - 22) / (1) Geldfluss operative Gebarung (31 - 32)</b>				<b>-61 300,00</b>	<b>-44 900,00</b>	<b>-34 304,16</b>	<b>-61 100,00</b>	<b>-46 800,00</b>	<b>-34 266,70</b>
<b>SU 23</b>	<b>Summe Haushaltsrücklagen</b>				<b>0,00</b>	<b>0,00</b>	<b>0,00</b>	<b>0,00</b>	<b>0,00</b>	<b>0,00</b>
<b>SA00</b>	<b>Nettoergebnis nach Zuw./Entn. Haushaltsrücklagen (Saldo 0 +/- SU23)</b>				<b>-61 300,00</b>	<b>-44 900,00</b>	<b>-34 304,16</b>			
<b>Investive Gebarung</b>										
<b>SU 33</b>	<b>Summe Einzahlungen investive Gebarung</b>							<b>0,00</b>	<b>0,00</b>	<b>0,00</b>
<b>SU 34</b>	<b>Summe Auszahlungen investive Gebarung</b>							<b>0,00</b>	<b>0,00</b>	<b>0,00</b>
<b>SA2</b>	<b>Saldo (2) Geldfluss aus der Investiven Gebarung (33 - 34)</b>							<b>0,00</b>	<b>0,00</b>	<b>0,00</b>
<b>SA3</b>	<b>Saldo (3) Nettofinanzierungssaldo (Saldo 1 + Saldo 2)</b>							<b>-61 100,00</b>	<b>-46 800,00</b>	<b>-34 266,70</b>
<b>Finanzierungstätigkeit</b>										
<b>SU 35</b>	<b>Summe Einzahlungen aus der Finanzierungstätigkeit</b>							<b>0,00</b>	<b>0,00</b>	<b>0,00</b>
<b>SU 36</b>	<b>Summe Auszahlungen aus der Finanzierungstätigkeit</b>							<b>0,00</b>	<b>0,00</b>	<b>0,00</b>
<b>SA4</b>	<b>Saldo (4) Geldfluss aus der Finanzierungstätigkeit (35 - 36)</b>							<b>0,00</b>	<b>0,00</b>	<b>0,00</b>

		MVAG		VC QU	Ergebnisvoranschlag			Finanzierungsvoranschlag		
		EH	FH		VA 2023	VA 2022	RA 2021	VA 2023	VA 2022	RA 2021
<b>SA5</b>	<b>Saldo (5) Geldfluss aus der voranschlagswirksamen Gebarung (Saldo 3 + Saldo 4)</b>							<b>-61 100,00</b>	<b>-46 800,00</b>	<b>-34 266,70</b>
<b>016</b>	<b>Elektronische Datenverarbeitung</b>									
<b>016000</b>	<b>Elektronische Datenverarbeitung</b>									
	<b>Operative Gebarung</b>									
2/016000+816500	Verwaltungskostenbeitrag	2114	3114	13	20 200,00	12 900,00	8 156,36	20 200,00	12 900,00	8 156,36
2/016000+827000	Kostenersätze Personal	2116	3116	18	4 500,00	4 300,00	5 108,23	4 500,00	4 300,00	5 108,23
<b>SU 21 / 31</b>	<b>Summe Erträge / Einzahlungen operative Gebarung</b>				<b>24 700,00</b>	<b>17 200,00</b>	<b>13 264,59</b>	<b>24 700,00</b>	<b>17 200,00</b>	<b>13 264,59</b>
1/016000-400000	Geringwert.Wirtschaftsgüter	2221	3221	23	5 000,00	5 000,00	2 926,90	5 000,00	5 000,00	2 926,90
1/016000-456000	Schreib- und sonstige Büromittel	2221	3221	23	100,00	100,00		100,00	100,00	
1/016000-457000	Druckwerke	2221	3221	23	100,00	100,00		100,00	100,00	
1/016000-510000	Geldbezüge - VB I	2211	3211	20	66 300,00	61 300,00	59 479,00	66 300,00	61 300,00	59 479,00
1/016000-565000	Mehrleistungsvergütung	2211	3211	20	5 800,00	6 500,00	5 619,68	5 800,00	6 500,00	5 619,68
1/016000-569000	Sonstige Nebengebühren	2211	3211	20	200,00	200,00	110,00	200,00	200,00	110,00
1/016000-580000	Dienstgeberbeiträge FBAF	2212	3212	20	2 800,00	2 700,00	2 531,43	2 800,00	2 700,00	2 531,43
1/016000-582000	Dienstgeberbeitrag SV	2212	3212	20	15 200,00	14 300,00	13 670,32	15 200,00	14 300,00	13 670,32
1/016000-590000	Freiwillige Sozialleistungen	2212	3212	20	200,00	200,00	186,00	200,00	200,00	186,00
1/016000-591000	Dotierung von Rückstellungen für Abfertigungen	2214			1 700,00	1 700,00	2 172,19			
1/016000-592000	Dotierung von Rückstellungen für Jubiläumszuwendungen	2214			600,00	600,00	785,85			
1/016000-593000	Dotierung von Rückstellungen für nicht konsumierte Urlaube	2214					2 275,53			
1/016000-616000	Instandhaltung Maschinen,masch.Anlagen	2224	3224	24	11 500,00	3 200,00		11 500,00	3 200,00	
1/016000-670000	Versicherungen	2222	3222	24	7 500,00	7 500,00	6 443,88	7 500,00	7 500,00	6 443,88
1/016000-680000	Abschreibung	2226			44 200,00	44 300,00	42 656,23			
1/016000-724000	Reisegebühren	2225	3225	24	100,00	100,00	65,52	100,00	100,00	65,52
1/016000-728000	Entgelte für Leistungen	2225	3225	24	15 000,00	20 000,00	13 606,63	15 000,00	20 000,00	12 445,92
1/016000-728020	EDV-Wartungskosten	2225	3225	24	60 000,00	57 000,00	58 467,74	60 000,00	57 000,00	58 201,43
1/016000-728190	Schulungskosten	2225	3225	24	1 000,00	1 000,00		1 000,00	1 000,00	
<b>SU 22 / 32</b>	<b>Summe Aufwendungen / Auszahlungen operative Gebarung</b>				<b>237 300,00</b>	<b>225 800,00</b>	<b>210 996,90</b>	<b>190 800,00</b>	<b>179 200,00</b>	<b>161 680,08</b>
<b>SA 0 / SA 1</b>	<b>(0) Nettoergebnis (21 - 22) / (1) Geldfluss operative Gebarung (31 - 32)</b>				<b>-212 600,00</b>	<b>-208 600,00</b>	<b>-197 732,31</b>	<b>-166 100,00</b>	<b>-162 000,00</b>	<b>-148 415,49</b>
<b>SU 23</b>	<b>Summe Haushaltsrücklagen</b>				<b>0,00</b>	<b>0,00</b>	<b>0,00</b>	<b>0,00</b>	<b>0,00</b>	<b>0,00</b>
<b>SA00</b>	<b>Nettoergebnis nach Zuw./Entn. Haushaltsrücklagen (Saldo 0 +/- SU23)</b>				<b>-212 600,00</b>	<b>-208 600,00</b>	<b>-197 732,31</b>			
	<b>Investive Gebarung</b>									
<b>SU 33</b>	<b>Summe Einzahlungen investive Gebarung</b>							<b>0,00</b>	<b>0,00</b>	<b>0,00</b>
1/016000-042000	Amtsausstattung EDV		3415	2 41				54 000,00	28 500,00	1 336,80

		MVAG		VC QU	Ergebnisvoranschlag			Finanzierungsvoranschlag				
		EH	FH		VA 2023	VA 2022	RA 2021	VA 2023	VA 2022	RA 2021		
1/016000-070000	Programmkosten			3411	2	42				48 000,00	8 500,00	143,14
<b>SU 34</b>	<b>Summe Auszahlungen investive Gebarung</b>									<b>102 000,00</b>	<b>37 000,00</b>	<b>1 479,94</b>
<b>SA2</b>	<b>Saldo (2) Geldfluss aus der Investiven Gebarung (33 – 34)</b>									<b>-102 000,00</b>	<b>-37 000,00</b>	<b>-1 479,94</b>
<b>SA3</b>	<b>Saldo (3) Nettofinanzierungssaldo (Saldo 1 + Saldo 2)</b>									<b>-268 100,00</b>	<b>-199 000,00</b>	<b>-149 895,43</b>
<b>Finanzierungstätigkeit</b>												
<b>SU 35</b>	<b>Summe Einzahlungen aus der Finanzierungstätigkeit</b>									<b>0,00</b>	<b>0,00</b>	<b>0,00</b>
<b>SU 36</b>	<b>Summe Auszahlungen aus der Finanzierungstätigkeit</b>									<b>0,00</b>	<b>0,00</b>	<b>0,00</b>
<b>SA4</b>	<b>Saldo (4) Geldfluss aus der Finanzierungstätigkeit (35 – 36)</b>									<b>0,00</b>	<b>0,00</b>	<b>0,00</b>
<b>SA5</b>	<b>Saldo (5) Geldfluss aus der voranschlagswirksamen Gebarung (Saldo 3 + Saldo 4)</b>									<b>-268 100,00</b>	<b>-199 000,00</b>	<b>-149 895,43</b>
<b>019</b>	<b>Repräsentation</b>											
<b>019000</b>	<b>Repräsentation</b>											
<b>Operative Gebarung</b>												
<b>SU 21 / 31</b>	<b>Summe Erträge / Einzahlungen operative Gebarung</b>									<b>0,00</b>	<b>0,00</b>	<b>0,00</b>
1/019000-723100	Allgem. Repräsentationsausgaben	2225	3225	24	9 000,00	7 000,00	144,69	9 000,00	7 000,00	144,69	144,69	
1/019000-723400	Repräsentationsausg. Bürgermeister	2225	3225	24	9 000,00	7 000,00	4 008,05	9 000,00	7 000,00	4 008,05	4 008,05	
<b>SU 22 / 32</b>	<b>Summe Aufwendungen / Auszahlungen operative Gebarung</b>				<b>18 000,00</b>	<b>14 000,00</b>	<b>4 152,74</b>	<b>18 000,00</b>	<b>14 000,00</b>	<b>4 152,74</b>	<b>4 152,74</b>	
<b>SA 0 / SA 1</b>	<b>(0) Nettoergebnis (21 - 22) / (1) Geldfluss operative Gebarung (31 – 32)</b>				<b>-18 000,00</b>	<b>-14 000,00</b>	<b>-4 152,74</b>	<b>-18 000,00</b>	<b>-14 000,00</b>	<b>-4 152,74</b>	<b>-4 152,74</b>	
<b>SU 23</b>	<b>Summe Haushaltsrücklagen</b>				<b>0,00</b>	<b>0,00</b>	<b>0,00</b>	<b>0,00</b>	<b>0,00</b>	<b>0,00</b>	<b>0,00</b>	
<b>SA00</b>	<b>Nettoergebnis nach Zuw./Entn. Haushaltsrücklagen (Saldo 0 +/- SU23)</b>				<b>-18 000,00</b>	<b>-14 000,00</b>	<b>-4 152,74</b>					
<b>Investive Gebarung</b>												
<b>SU 33</b>	<b>Summe Einzahlungen investive Gebarung</b>									<b>0,00</b>	<b>0,00</b>	<b>0,00</b>
<b>SU 34</b>	<b>Summe Auszahlungen investive Gebarung</b>									<b>0,00</b>	<b>0,00</b>	<b>0,00</b>
<b>SA2</b>	<b>Saldo (2) Geldfluss aus der Investiven Gebarung (33 – 34)</b>									<b>0,00</b>	<b>0,00</b>	<b>0,00</b>
<b>SA3</b>	<b>Saldo (3) Nettofinanzierungssaldo (Saldo 1 + Saldo 2)</b>									<b>-18 000,00</b>	<b>-14 000,00</b>	<b>-4 152,74</b>
<b>Finanzierungstätigkeit</b>												
<b>SU 35</b>	<b>Summe Einzahlungen aus der Finanzierungstätigkeit</b>									<b>0,00</b>	<b>0,00</b>	<b>0,00</b>
<b>SU 36</b>	<b>Summe Auszahlungen aus der Finanzierungstätigkeit</b>									<b>0,00</b>	<b>0,00</b>	<b>0,00</b>
<b>SA4</b>	<b>Saldo (4) Geldfluss aus der Finanzierungstätigkeit (35 – 36)</b>									<b>0,00</b>	<b>0,00</b>	<b>0,00</b>
<b>SA5</b>	<b>Saldo (5) Geldfluss aus der voranschlagswirksamen Gebarung (Saldo 3 + Saldo 4)</b>									<b>-18 000,00</b>	<b>-14 000,00</b>	<b>-4 152,74</b>
<b>02</b>	<b>Hauptverwaltung</b>											
<b>022</b>	<b>Standesamt</b>											
<b>022000</b>	<b>Standesamt</b>											
<b>Operative Gebarung</b>												
2/022000+817000	Erträge aus der Auflösung von sonstigen Rückstellungen			2117								73 607,93

		MVAG		VC QU	Ergebnisvoranschlag			Finanzierungsvoranschlag		
		EH	FH		VA 2023	VA 2022	RA 2021	VA 2023	VA 2022	RA 2021
2/022000+827000	Kostenersatz für Personal	2116	3116	18	147 200,00	122 600,00	147 991,61	147 200,00	122 600,00	108 154,46
<b>SU 21 / 31</b>	<b>Summe Erträge / Einzahlungen operative Gebarung</b>				<b>147 200,00</b>	<b>122 600,00</b>	<b>221 599,54</b>	<b>147 200,00</b>	<b>122 600,00</b>	<b>108 154,46</b>
1/022000-510000	Geldbezüge - VB I	2211	3211	20	106 200,00	90 500,00	125 092,03	106 200,00	90 500,00	125 092,03
1/022000-563000	Sonst.Aufwandsentschädig.	2213	3213	20	800,00	700,00	288,64	800,00	700,00	288,64
1/022000-565000	Mehrleistungsvergütung	2211	3211	20	9 100,00	8 700,00	7 907,16	9 100,00	8 700,00	7 907,16
1/022000-569000	Sonstige Nebengebühren	2211	3211	20	1 100,00	500,00	1 441,17	1 100,00	500,00	1 441,17
1/022000-580000	Dienstgeberbeiträge FBAF	2212	3212	20	4 600,00	3 800,00	681,22	4 600,00	3 800,00	681,22
1/022000-582000	Dienstgeberbeitrag SV	2212	3212	20	24 400,00	17 600,00	12 460,08	24 400,00	17 600,00	12 460,08
1/022000-590000	Freiw.Sozialleistungen	2212	3212	20	300,00	300,00	19,00	300,00	300,00	19,00
1/022000-591000	Dotierung von Rückstellungen für Abfertigungen	2214			700,00	12 000,00	192,15			
1/022000-592000	Dotierung von Rückstellungen für Jubiläumszuwendungen	2214			1 000,00	11 000,00	207,25			
1/022000-593000	Dotierung von Rückstellungen für nicht konsumierte Urlaube	2214					618,59			
1/022000-670000	Versicherungen	2222	3222	24	200,00	100,00	129,84	200,00	100,00	129,84
1/022000-724000	Reisegebühren	2225	3225	24	400,00	300,00	102,31	400,00	300,00	102,31
1/022000-728000	Entgelte für Leistungen	2225	3225	24	100,00	100,00	88,68	100,00	100,00	88,68
<b>SU 22 / 32</b>	<b>Summe Aufwendungen / Auszahlungen operative Gebarung</b>				<b>148 900,00</b>	<b>145 600,00</b>	<b>149 228,12</b>	<b>147 200,00</b>	<b>122 600,00</b>	<b>148 210,13</b>
<b>SA 0 / SA 1</b>	<b>(0) Nettoergebnis (21 - 22) / (1) Geldfluss operative Gebarung (31 - 32)</b>				<b>-1 700,00</b>	<b>-23 000,00</b>	<b>72 371,42</b>	<b>0,00</b>	<b>0,00</b>	<b>-40 055,67</b>
<b>SU 23</b>	<b>Summe Haushaltsrücklagen</b>				<b>0,00</b>	<b>0,00</b>	<b>0,00</b>	<b>0,00</b>	<b>0,00</b>	<b>0,00</b>
<b>SA00</b>	<b>Nettoergebnis nach Zuw./Entn. Haushaltsrücklagen (Saldo 0 +/- SU23)</b>				<b>-1 700,00</b>	<b>-23 000,00</b>	<b>72 371,42</b>			
<b>Investive Gebarung</b>										
<b>SU 33</b>	<b>Summe Einzahlungen investive Gebarung</b>							<b>0,00</b>	<b>0,00</b>	<b>0,00</b>
<b>SU 34</b>	<b>Summe Auszahlungen investive Gebarung</b>							<b>0,00</b>	<b>0,00</b>	<b>0,00</b>
<b>SA2</b>	<b>Saldo (2) Geldfluss aus der Investiven Gebarung (33 - 34)</b>							<b>0,00</b>	<b>0,00</b>	<b>0,00</b>
<b>SA3</b>	<b>Saldo (3) Nettofinanzierungssaldo (Saldo 1 + Saldo 2)</b>							<b>0,00</b>	<b>0,00</b>	<b>-40 055,67</b>
<b>Finanzierungstätigkeit</b>										
<b>SU 35</b>	<b>Summe Einzahlungen aus der Finanzierungstätigkeit</b>							<b>0,00</b>	<b>0,00</b>	<b>0,00</b>
<b>SU 36</b>	<b>Summe Auszahlungen aus der Finanzierungstätigkeit</b>							<b>0,00</b>	<b>0,00</b>	<b>0,00</b>
<b>SA4</b>	<b>Saldo (4) Geldfluss aus der Finanzierungstätigkeit (35 - 36)</b>							<b>0,00</b>	<b>0,00</b>	<b>0,00</b>
<b>SA5</b>	<b>Saldo (5) Geldfluss aus der voranschlagswirksamen Gebarung (Saldo 3 + Saldo 4)</b>							<b>0,00</b>	<b>0,00</b>	<b>-40 055,67</b>
<b>022100</b>	<b>Standesamt Bad Vöslau</b>									
<b>Operative Gebarung</b>										
<b>SU 21 / 31</b>	<b>Summe Erträge / Einzahlungen operative Gebarung</b>				<b>0,00</b>	<b>0,00</b>	<b>0,00</b>	<b>0,00</b>	<b>0,00</b>	<b>0,00</b>
1/022100-752500	Beitrag an Standesamts- und Staatsbürgerschaftsverband	2231	3231	26	201 800,00	180 800,00	162 706,66	201 800,00	180 800,00	162 706,66
<b>SU 22 / 32</b>	<b>Summe Aufwendungen / Auszahlungen operative Gebarung</b>				<b>201 800,00</b>	<b>180 800,00</b>	<b>162 706,66</b>	<b>201 800,00</b>	<b>180 800,00</b>	<b>162 706,66</b>

	MVAG	VC QU	Ergebnisvoranschlag			Finanzierungsvoranschlag				
			EH	FH	VA 2023	VA 2022	RA 2021	VA 2023	VA 2022	RA 2021
<b>SA 0 / SA 1</b>	<b>(0) Nettoergebnis (21 - 22) / (1) Geldfluss operative Gebarung (31 – 32)</b>				<b>-201 800,00</b>	<b>-180 800,00</b>	<b>-162 706,66</b>	<b>-201 800,00</b>	<b>-180 800,00</b>	<b>-162 706,66</b>
<b>SU 23</b>	<b>Summe Haushaltsrücklagen</b>				<b>0,00</b>	<b>0,00</b>	<b>0,00</b>	<b>0,00</b>	<b>0,00</b>	<b>0,00</b>
<b>SA00</b>	<b>Nettoergebnis nach Zuw./Entn. Haushaltsrücklagen (Saldo 0 +/- SU23)</b>				<b>-201 800,00</b>	<b>-180 800,00</b>	<b>-162 706,66</b>			
<b>Investive Gebarung</b>										
<b>SU 33</b>	<b>Summe Einzahlungen investive Gebarung</b>							<b>0,00</b>	<b>0,00</b>	<b>0,00</b>
<b>SU 34</b>	<b>Summe Auszahlungen investive Gebarung</b>							<b>0,00</b>	<b>0,00</b>	<b>0,00</b>
<b>SA2</b>	<b>Saldo (2) Geldfluss aus der Investiven Gebarung (33 – 34)</b>							<b>0,00</b>	<b>0,00</b>	<b>0,00</b>
<b>SA3</b>	<b>Saldo (3) Nettofinanzierungssaldo (Saldo 1 + Saldo 2)</b>							<b>-201 800,00</b>	<b>-180 800,00</b>	<b>-162 706,66</b>
<b>Finanzierungstätigkeit</b>										
<b>SU 35</b>	<b>Summe Einzahlungen aus der Finanzierungstätigkeit</b>							<b>0,00</b>	<b>0,00</b>	<b>0,00</b>
<b>SU 36</b>	<b>Summe Auszahlungen aus der Finanzierungstätigkeit</b>							<b>0,00</b>	<b>0,00</b>	<b>0,00</b>
<b>SA4</b>	<b>Saldo (4) Geldfluss aus der Finanzierungstätigkeit (35 – 36)</b>							<b>0,00</b>	<b>0,00</b>	<b>0,00</b>
<b>SA5</b>	<b>Saldo (5) Geldfluss aus der voranschlagswirksamen Gebarung (Saldo 3 + Saldo 4)</b>							<b>-201 800,00</b>	<b>-180 800,00</b>	<b>-162 706,66</b>
<b>023</b>	<b>Einwohneramt</b>									
<b>023000</b>	<b>Einwohneramt</b>									
<b>Operative Gebarung</b>										
2/023000+817000	Erträge aus der Auflösung von sonstigen Rückstellungen	2117								685,76
<b>SU 21 / 31</b>	<b>Summe Erträge / Einzahlungen operative Gebarung</b>				<b>0,00</b>	<b>0,00</b>	<b>685,76</b>	<b>0,00</b>	<b>0,00</b>	<b>0,00</b>
1/023000-510000	Geldbezüge - VB I	2211 3211 20			110 500,00	100 200,00	97 849,36	110 500,00	100 200,00	97 849,36
1/023000-565000	Mehrleistungsvergütung	2211 3211 20			15 800,00	14 400,00	12 755,40	15 800,00	14 400,00	12 755,40
1/023000-569000	Sonstige Nebengebühren	2211 3211 20			700,00	700,00	613,12	700,00	700,00	613,12
1/023000-580000	Dienstgeberbeiträge FBAF	2212 3212 20			5 000,00	4 500,00	4 315,04	5 000,00	4 500,00	4 315,04
1/023000-582000	Dienstgeberbeitrag SV	2212 3212 20			26 100,00	23 700,00	22 903,26	26 100,00	23 700,00	22 903,26
1/023000-590000	Freiw. Sozialleistungen	2212 3212 20			400,00	400,00	372,00	400,00	400,00	372,00
1/023000-591000	Dotierung von Rückstellungen für Abfertigungen	2214			3 000,00	3 000,00	3 593,33			
1/023000-592000	Dotierung von Rückstellungen für Jubiläumszuwendungen	2214			900,00	1 200,00	1 157,32			
1/023000-593000	Dotierung von Rückstellungen für nicht konsumierte Urlaube	2214					1 240,43			
1/023000-670000	Versicherungen	2222 3222 24			300,00	300,00	242,04	300,00	300,00	242,04
1/023000-724000	Reisegebühren	2225 3225 24			300,00	200,00		300,00	200,00	
1/023000-728000	Entgelte f. Leistungen	2225 3225 24			200,00	200,00	177,36	200,00	200,00	177,36
<b>SU 22 / 32</b>	<b>Summe Aufwendungen / Auszahlungen operative Gebarung</b>				<b>163 200,00</b>	<b>148 800,00</b>	<b>145 218,66</b>	<b>159 300,00</b>	<b>144 600,00</b>	<b>139 227,58</b>
<b>SA 0 / SA 1</b>	<b>(0) Nettoergebnis (21 - 22) / (1) Geldfluss operative Gebarung (31 – 32)</b>				<b>-163 200,00</b>	<b>-148 800,00</b>	<b>-144 532,90</b>	<b>-159 300,00</b>	<b>-144 600,00</b>	<b>-139 227,58</b>
<b>SU 23</b>	<b>Summe Haushaltsrücklagen</b>				<b>0,00</b>	<b>0,00</b>	<b>0,00</b>	<b>0,00</b>	<b>0,00</b>	<b>0,00</b>
<b>SA00</b>	<b>Nettoergebnis nach Zuw./Entn. Haushaltsrücklagen (Saldo 0 +/- SU23)</b>				<b>-163 200,00</b>	<b>-148 800,00</b>	<b>-144 532,90</b>			

		MVAG VC QU			Ergebnisvoranschlag			Finanzierungsvoranschlag		
		EH	FH		VA 2023	VA 2022	RA 2021	VA 2023	VA 2022	RA 2021
<b>Investive Gebarung</b>										
SU 33	Summe Einzahlungen investive Gebarung							0,00	0,00	0,00
SU 34	Summe Auszahlungen investive Gebarung							0,00	0,00	0,00
SA2	Saldo (2) Geldfluss aus der Investiven Gebarung (33 – 34)							0,00	0,00	0,00
SA3	Saldo (3) Nettofinanzierungssaldo (Saldo 1 + Saldo 2)							-159 300,00	-144 600,00	-139 227,58
<b>Finanzierungstätigkeit</b>										
SU 35	Summe Einzahlungen aus der Finanzierungstätigkeit							0,00	0,00	0,00
SU 36	Summe Auszahlungen aus der Finanzierungstätigkeit							0,00	0,00	0,00
SA4	Saldo (4) Geldfluss aus der Finanzierungstätigkeit (35 – 36)							0,00	0,00	0,00
SA5	Saldo (5) Geldfluss aus der voranschlagswirksamen Gebarung (Saldo 3 + Saldo 4)							-159 300,00	-144 600,00	-139 227,58
024	Wahlamt									
024000	Wahlamt									
<b>Operative Gebarung</b>										
2/024000+816000	Kostenbeiträge Bund	2114	3114	13	8 000,00	7 300,00	18 453,21	8 000,00	7 300,00	18 453,21
SU 21 / 31	Summe Erträge / Einzahlungen operative Gebarung				8 000,00	7 300,00	18 453,21	8 000,00	7 300,00	18 453,21
1/024000-456000	Schreib- und sonstige Büromittel	2221	3221	23	500,00	300,00		500,00	300,00	
1/024000-630000	Porto	2222	3222	24	8 000,00	6 000,00		8 000,00	6 000,00	
1/024000-729000	Sonstige Ausgaben	2225	3225	24	8 000,00	8 000,00	337,09	8 000,00	8 000,00	337,09
SU 22 / 32	Summe Aufwendungen / Auszahlungen operative Gebarung				16 500,00	14 300,00	337,09	16 500,00	14 300,00	337,09
SA 0 / SA 1	(0) Nettoergebnis (21 - 22) / (1) Geldfluss operative Gebarung (31 – 32)				-8 500,00	-7 000,00	18 116,12	-8 500,00	-7 000,00	18 116,12
SU 23	Summe Haushaltsrücklagen				0,00	0,00	0,00	0,00	0,00	0,00
SA00	Nettoergebnis nach Zuw./Entn. Haushaltsrücklagen (Saldo 0 +/- SU23)				-8 500,00	-7 000,00	18 116,12			
<b>Investive Gebarung</b>										
SU 33	Summe Einzahlungen investive Gebarung							0,00	0,00	0,00
SU 34	Summe Auszahlungen investive Gebarung							0,00	0,00	0,00
SA2	Saldo (2) Geldfluss aus der Investiven Gebarung (33 – 34)							0,00	0,00	0,00
SA3	Saldo (3) Nettofinanzierungssaldo (Saldo 1 + Saldo 2)							-8 500,00	-7 000,00	18 116,12
<b>Finanzierungstätigkeit</b>										
SU 35	Summe Einzahlungen aus der Finanzierungstätigkeit							0,00	0,00	0,00
SU 36	Summe Auszahlungen aus der Finanzierungstätigkeit							0,00	0,00	0,00
SA4	Saldo (4) Geldfluss aus der Finanzierungstätigkeit (35 – 36)							0,00	0,00	0,00
SA5	Saldo (5) Geldfluss aus der voranschlagswirksamen Gebarung (Saldo 3 + Saldo 4)							-8 500,00	-7 000,00	18 116,12

		MVAG		VC QU	Ergebnisvoranschlag			Finanzierungsvoranschlag		
		EH	FH		VA 2023	VA 2022	RA 2021	VA 2023	VA 2022	RA 2021
<b>029</b>	<b>Amtsgebäude</b>									
<b>029000</b>	<b>Amtsgebäude</b>									
<b>Operative Gebarung</b>										
2/029000+809000	Gegenwert von Sachbezugsleistungen	2116	3116		4 200,00	4 000,00	4 086,72	4 200,00	4 000,00	4 086,72
2/029000+811000	Einnahmen a.Vermietung u.Verpachtung	2115	3115	14	20 000,00	20 000,00	13 095,70	20 000,00	20 000,00	13 095,70
2/029000+811700	Kostensersatz Gebäudenutzung intern	2115	3115	14	32 200,00	18 300,00	18 714,90	32 200,00	18 300,00	18 714,90
2/029000+811800	Kostensersatz Gebäudenutzung extern	2115	3115	14	12 900,00	7 300,00	7 423,15	12 900,00	7 300,00	7 423,15
2/029000+816500	Verwaltungskostenbeitrag	2114	3114	13	9 800,00	8 800,00	8 474,86	9 800,00	8 800,00	8 474,86
2/029000+817000	Erträge aus der Auflösung von sonstigen Rückstellungen	2117					100,98			
2/029000+829900	Sonstige Einnahmen	2116	3116	18	100,00	100,00	333,55	100,00	100,00	333,55
<b>SU 21 / 31</b>	<b>Summe Erträge / Einzahlungen operative Gebarung</b>				<b>79 200,00</b>	<b>58 500,00</b>	<b>52 229,86</b>	<b>79 200,00</b>	<b>58 500,00</b>	<b>52 128,88</b>
1/029000-400000	Geringwert.Wirtschaftsgüter	2221	3221	23	12 000,00	2 000,00	2 419,70	12 000,00	2 000,00	2 419,70
1/029000-454000	Reinigungsmittel	2221	3221	23	2 000,00	2 000,00	1 654,26	2 000,00	2 000,00	1 654,26
1/029000-459000	Sonst.Verbrauchsgüter	2221	3221	23	3 000,00	3 000,00	3 410,77	3 000,00	3 000,00	3 410,77
1/029000-511000	Geldbezüge - VB II	2211	3211	20	65 200,00	59 700,00	58 367,40	65 200,00	59 700,00	58 367,40
1/029000-541000	Sachbezüge - VB II	2213	3213		4 000,00	4 000,00	4 086,72	4 000,00	4 000,00	4 086,72
1/029000-563000	Sonst.Aufwandsentschädigung	2213	3213	20	4 300,00	4 000,00	3 856,92	4 300,00	4 000,00	3 856,92
1/029000-565000	Mehrleistungsvergütung	2211	3211	20	5 800,00	3 900,00	3 603,00	5 800,00	3 900,00	3 603,00
1/029000-569000	Sonstige Nebengebühren	2211	3211	20	2 400,00	2 200,00	1 399,12	2 400,00	2 200,00	1 399,12
1/029000-580000	Dienstgeberbeiträge FBAF	2212	3212	20	3 200,00	2 900,00	2 781,26	3 200,00	2 900,00	2 781,26
1/029000-582000	Dienstgeberbeitrag SV	2212	3212	20	16 300,00	14 700,00	14 218,94	16 300,00	14 700,00	14 218,94
1/029000-590000	Freiw.Sozialleistungen	2212	3212	20	400,00	400,00	372,00	400,00	400,00	372,00
1/029000-591000	Dotierung von Rückstellungen für Abfertigungen	2214			2 200,00	2 200,00	2 019,75			
1/029000-592000	Dotierung von Rückstellungen für Jubiläumszuwendungen	2214			400,00	700,00	606,94			
1/029000-593000	Dotierung von Rückstellungen für nicht konsumierte Urlaube	2214					405,22			
1/029000-600000	Strom für Beleuchtung	2222	3222	24	47 800,00	20 000,00	5 997,41	47 800,00	20 000,00	5 861,25
1/029000-600100	Gas/Wärme	2222	3222	24	60 000,00	41 000,00	31 955,75	60 000,00	41 000,00	31 955,75
1/029000-614000	Instandhaltung Gebäude	2224	3224	24	23 600,00	22 000,00	26 824,47	23 600,00	22 000,00	27 707,01
1/029000-618000	Instandhaltung Einrichtungen	2224	3224	24	1 300,00	1 300,00	162,00	1 300,00	1 300,00	322,39
1/029000-670000	Versicherungen	2222	3222	24	11 000,00	11 000,00	8 715,18	11 000,00	11 000,00	8 715,18
1/029000-680000	Abschreibung	2226			28 700,00	28 000,00	25 950,41			
1/029000-700000	Miete Kopierer	2223	3223	24	8 200,00			8 200,00		
1/029000-710000	Öffentl. Abgaben	2225	3225	24	12 500,00	12 500,00	12 269,97	12 500,00	12 500,00	12 269,97
1/029000-724000	Reisegebühren	2225	3225	24	200,00	200,00	150,00	200,00	200,00	150,00
1/029000-728000	Entgelte für Leistungen	2225	3225	24	7 000,00	4 000,00	5 291,69	7 000,00	4 000,00	4 267,41

		MVAG VC QU			Ergebnisvoranschlag			Finanzierungsvoranschlag		
		EH	FH		VA 2023	VA 2022	RA 2021	VA 2023	VA 2022	RA 2021
1/029000-729000	Sonstige Ausgaben	2225	3225	24	200,00	200,00	126,00	200,00	200,00	126,00
<b>SU 22 / 32</b>	<b>Summe Aufwendungen / Auszahlungen operative Gebarung</b>				<b>321 700,00</b>	<b>241 900,00</b>	<b>216 644,88</b>	<b>290 400,00</b>	<b>211 000,00</b>	<b>187 545,05</b>
<b>SA 0 / SA 1</b>	<b>(0) Nettoergebnis (21 - 22) / (1) Geldfluss operative Gebarung (31 - 32)</b>				<b>-242 500,00</b>	<b>-183 400,00</b>	<b>-164 415,02</b>	<b>-211 200,00</b>	<b>-152 500,00</b>	<b>-135 416,17</b>
<b>SU 23</b>	<b>Summe Haushaltsrücklagen</b>				<b>0,00</b>	<b>0,00</b>	<b>0,00</b>	<b>0,00</b>	<b>0,00</b>	<b>0,00</b>
<b>SA00</b>	<b>Nettoergebnis nach Zuw./Entn. Haushaltsrücklagen (Saldo 0 +/- SU23)</b>				<b>-242 500,00</b>	<b>-183 400,00</b>	<b>-164 415,02</b>			
<b>Investive Gebarung</b>										
<b>SU 33</b>	<b>Summe Einzahlungen investive Gebarung</b>							<b>0,00</b>	<b>0,00</b>	<b>0,00</b>
1/029000-010000	Ausbau		3413	2 40				120 000,00		
1/029000-042000	Amtsausstattung		3415	2 41				26 000,00	23 000,00	26 056,32
<b>SU 34</b>	<b>Summe Auszahlungen investive Gebarung</b>							<b>146 000,00</b>	<b>23 000,00</b>	<b>26 056,32</b>
<b>SA2</b>	<b>Saldo (2) Geldfluss aus der Investiven Gebarung (33 - 34)</b>							<b>-146 000,00</b>	<b>-23 000,00</b>	<b>-26 056,32</b>
<b>SA3</b>	<b>Saldo (3) Nettofinanzierungssaldo (Saldo 1 + Saldo 2)</b>							<b>-357 200,00</b>	<b>-175 500,00</b>	<b>-161 472,49</b>
<b>Finanzierungstätigkeit</b>										
<b>SU 35</b>	<b>Summe Einzahlungen aus der Finanzierungstätigkeit</b>							<b>0,00</b>	<b>0,00</b>	<b>0,00</b>
<b>SU 36</b>	<b>Summe Auszahlungen aus der Finanzierungstätigkeit</b>							<b>0,00</b>	<b>0,00</b>	<b>0,00</b>
<b>SA4</b>	<b>Saldo (4) Geldfluss aus der Finanzierungstätigkeit (35 - 36)</b>							<b>0,00</b>	<b>0,00</b>	<b>0,00</b>
<b>SA5</b>	<b>Saldo (5) Geldfluss aus der voranschlagswirksamen Gebarung (Saldo 3 + Saldo 4)</b>							<b>-357 200,00</b>	<b>-175 500,00</b>	<b>-161 472,49</b>
<b>029100</b>	<b>Amtshaus Großau</b>									
<b>Operative Gebarung</b>										
2/029100+816000	Kostenbeiträge	2114	3114	13	1 500,00	500,00	288,00	1 500,00	500,00	216,00
2/029100+828500	Rückersätze von Ausgaben	2116	3116	18	100,00	500,00		100,00	500,00	
2/029100+829300	Vergütung Quarantäne	2116	3116	18			100,56			100,56
<b>SU 21 / 31</b>	<b>Summe Erträge / Einzahlungen operative Gebarung</b>				<b>1 600,00</b>	<b>1 000,00</b>	<b>388,56</b>	<b>1 600,00</b>	<b>1 000,00</b>	<b>316,56</b>
1/029100-400000	Geringwertige Wirtschaftsgüter (GWG)	2221	3221	23	400,00	400,00		400,00	400,00	
1/029100-454000	Reinigungsmittel	2221	3221	23	200,00	200,00		200,00	200,00	
1/029100-511000	Geldbezüge VB II	2211	3211	20	2 100,00	3 300,00	3 329,62	2 100,00	3 300,00	3 329,62
1/029100-565000	Mehrleistungsvergütung	2211	3211	20	100,00	100,00		100,00	100,00	
1/029100-569000	Sonstige Nebengebühren	2211	3211	20	200,00	100,00		200,00	100,00	
1/029100-580000	Dienstgeberbeiträge FBAF	2212	3212	20	100,00	200,00	129,86	100,00	200,00	129,86
1/029100-582000	Dienstgeberbeitrag SV	2212	3212	20	500,00	700,00	713,80	500,00	700,00	713,80
1/029100-590000	Freiwillige Sozialleistungen	2212	3212	20	100,00	100,00	23,00	100,00	100,00	23,00
1/029100-593000	Dotierung von Rückstellungen für nicht konsumierte Urlaube	2214					51,05			
1/029100-600000	Strom für Beleuchtung	2222	3222	24	1 100,00	1 100,00	271,24	1 100,00	1 100,00	271,24
1/029100-600100	Gas/Wärme	2222	3222	24	1 000,00	400,00	300,00	1 000,00	400,00	300,00
1/029100-614000	Instandhaltung von Gebäuden	2224	3224	24	3 000,00	1 000,00	583,31	3 000,00	1 000,00	662,27
1/029100-670000	Versicherungen	2222	3222	24	1 000,00	1 000,00	611,76	1 000,00	1 000,00	611,76

		MVAG		VC QU	Ergebnisvoranschlag			Finanzierungsvoranschlag		
		EH	FH		VA 2023	VA 2022	RA 2021	VA 2023	VA 2022	RA 2021
1/029100-680000	Abschreibung	2226			11 400,00	11 400,00	11 434,33			
1/029100-710000	Öffentliche Abgaben	2225	3225	24	100,00	300,00		100,00	300,00	
1/029100-728000	Entgelte für Leistungen	2225	3225	24	200,00	200,00		200,00	200,00	
1/029100-728110	Diverser Sachaufwand	2225	3225	24	100,00	100,00		100,00	100,00	
<b>SU 22 / 32</b>	<b>Summe Aufwendungen / Auszahlungen operative Gebarung</b>				<b>21 600,00</b>	<b>20 600,00</b>	<b>17 447,97</b>	<b>10 200,00</b>	<b>9 200,00</b>	<b>6 041,55</b>
<b>SA 0 / SA 1</b>	<b>(0) Nettoergebnis (21 - 22) / (1) Geldfluss operative Gebarung (31 - 32)</b>				<b>-20 000,00</b>	<b>-19 600,00</b>	<b>-17 059,41</b>	<b>-8 600,00</b>	<b>-8 200,00</b>	<b>-5 724,99</b>
<b>SU 23</b>	<b>Summe Haushaltsrücklagen</b>				<b>0,00</b>	<b>0,00</b>	<b>0,00</b>	<b>0,00</b>	<b>0,00</b>	<b>0,00</b>
<b>SA00</b>	<b>Nettoergebnis nach Zuw./Entn. Haushaltsrücklagen (Saldo 0 +/- SU23)</b>				<b>-20 000,00</b>	<b>-19 600,00</b>	<b>-17 059,41</b>			
<b>Investive Gebarung</b>										
<b>SU 33</b>	<b>Summe Einzahlungen investive Gebarung</b>							<b>0,00</b>	<b>0,00</b>	<b>0,00</b>
<b>SU 34</b>	<b>Summe Auszahlungen investive Gebarung</b>							<b>0,00</b>	<b>0,00</b>	<b>0,00</b>
<b>SA2</b>	<b>Saldo (2) Geldfluss aus der Investiven Gebarung (33 - 34)</b>							<b>0,00</b>	<b>0,00</b>	<b>0,00</b>
<b>SA3</b>	<b>Saldo (3) Nettofinanzierungssaldo (Saldo 1 + Saldo 2)</b>							<b>-8 600,00</b>	<b>-8 200,00</b>	<b>-5 724,99</b>
<b>Finanzierungstätigkeit</b>										
<b>SU 35</b>	<b>Summe Einzahlungen aus der Finanzierungstätigkeit</b>							<b>0,00</b>	<b>0,00</b>	<b>0,00</b>
<b>SU 36</b>	<b>Summe Auszahlungen aus der Finanzierungstätigkeit</b>							<b>0,00</b>	<b>0,00</b>	<b>0,00</b>
<b>SA4</b>	<b>Saldo (4) Geldfluss aus der Finanzierungstätigkeit (35 - 36)</b>							<b>0,00</b>	<b>0,00</b>	<b>0,00</b>
<b>SA5</b>	<b>Saldo (5) Geldfluss aus der voranschlagswirksamen Gebarung (Saldo 3 + Saldo 4)</b>							<b>-8 600,00</b>	<b>-8 200,00</b>	<b>-5 724,99</b>
<b>03 Bauverwaltung</b>										
<b>030 Bauamt</b>										
<b>030000 Bauamt</b>										
<b>Operative Gebarung</b>										
2/030000+816000	Drucksortenverkauf	2114	3114	13	200,00	200,00	223,90	200,00	200,00	223,90
2/030000+817000	Erträge aus der Auflösung von sonstigen Rückstellungen	2117			39 200,00	6 100,00	69 805,65			
2/030000+827000	Personalkostenersatz	2116	3116	18	98 100,00	63 400,00	72 761,53	98 100,00	63 400,00	72 761,53
2/030000+829300	Vergütung Quarantäne	2116	3116	18			4 131,22			4 131,22
2/030000+861000	Transfers von Ländern, Landesfonds und Landeskammern	2121	3121	15			14 000,00			14 000,00
<b>SU 21 / 31</b>	<b>Summe Erträge / Einzahlungen operative Gebarung</b>				<b>137 500,00</b>	<b>69 700,00</b>	<b>160 922,30</b>	<b>98 300,00</b>	<b>63 600,00</b>	<b>91 116,65</b>
1/030000-400000	Geringwertige Wirtschaftsgüter (GWG)	2221	3221	23	500,00	1 000,00	540,77	500,00	1 000,00	540,77
1/030000-500000	Geldbezüge-Beamte der Verwaltung	2211	3211	20			55 381,31			55 381,31
1/030000-510000	Geldbezüge - VB I	2211	3211	20	606 100,00	490 200,00	491 215,94	606 100,00	490 200,00	491 215,94
1/030000-563000	Sonst.Aufwandsentschädigung	2213	3213	20	14 200,00	11 900,00	13 575,86	14 200,00	11 900,00	13 575,86
1/030000-565000	Mehrleistungsvergütung	2211	3211	20	54 000,00	41 200,00	41 582,81	54 000,00	41 200,00	41 582,81
1/030000-566000	Zuwendungen-Dienstjubiläum	2212	3212	20	14 000,00		36 611,72	14 000,00		36 611,72
1/030000-569000	Sonstige Nebengebühren	2211	3211	20	1 600,00	1 700,00	2 450,96	1 600,00	1 700,00	2 450,96

		MVAG		VC QU	Ergebnisvoranschlag			Finanzierungsvoranschlag		
		EH	FH		VA 2023	VA 2022	RA 2021	VA 2023	VA 2022	RA 2021
1/030000-569100	Sonstige Nebengebühren	2211	3211	20	700,00	700,00	836,51	700,00	700,00	836,51
1/030000-580000	Dienstgeberbeiträge FBAF	2212	3212	20	24 700,00	19 200,00	19 044,71	24 700,00	19 200,00	19 044,71
1/030000-582000	Dienstgeberbeitrag SV	2212	3212	20	125 900,00	111 400,00	112 442,11	125 900,00	111 400,00	112 442,11
1/030000-582100	Dienstgeberbeitrag VB	2212	3212	20			3 571,60			3 571,60
1/030000-590000	Freiw.Sozialleistungen	2212	3212	20	1 700,00	1 600,00	2 027,00	1 700,00	1 600,00	2 027,00
1/030000-591000	Dotierung von Rückstellungen für Abfertigungen	2214			2 900,00	4 200,00	3 905,96			
1/030000-592000	Dotierung von Rückstellungen für Jubiläumszuwendungen	2214			1 700,00	2 300,00	2 736,84			
1/030000-593000	Dotierung von Rückstellungen für nicht konsumierte Urlaube	2214					17 559,26			
1/030000-640000	Rechts- und Beratungsaufwand	2222	3222	24			12 321,87			12 321,87
1/030000-670000	Versicherungen	2222	3222	24	1 200,00	1 100,00	1 128,24	1 200,00	1 100,00	1 128,24
1/030000-680000	Abschreibung	2226			3 600,00	5 400,00	9 226,90			
1/030000-724000	Reisegebühren	2225	3225	24	500,00	400,00	275,24	500,00	400,00	275,24
1/030000-728000	Entgelte für Leistungen	2225	3225	24	1 800,00	5 000,00	6 691,76	1 800,00	5 000,00	17 254,46
<b>SU 22 / 32</b>	<b>Summe Aufwendungen / Auszahlungen operative Gebarung</b>				<b>855 100,00</b>	<b>697 300,00</b>	<b>833 127,37</b>	<b>846 900,00</b>	<b>685 400,00</b>	<b>810 261,11</b>
<b>SA 0 / SA 1</b>	<b>(0) Nettoergebnis (21 - 22) / (1) Geldfluss operative Gebarung (31 - 32)</b>				<b>-717 600,00</b>	<b>-627 600,00</b>	<b>-672 205,07</b>	<b>-748 600,00</b>	<b>-621 800,00</b>	<b>-719 144,46</b>
<b>SU 23</b>	<b>Summe Haushaltsrücklagen</b>				<b>0,00</b>	<b>0,00</b>	<b>0,00</b>	<b>0,00</b>	<b>0,00</b>	<b>0,00</b>
<b>SA00</b>	<b>Nettoergebnis nach Zuw./Entn. Haushaltsrücklagen (Saldo 0 +/- SU23)</b>				<b>-717 600,00</b>	<b>-627 600,00</b>	<b>-672 205,07</b>			
<b>Investive Gebarung</b>										
<b>SU 33</b>	<b>Summe Einzahlungen investive Gebarung</b>						<b>0,00</b>	<b>0,00</b>	<b>0,00</b>	<b>0,00</b>
1/030000-042000	Amtsausstattung		3415	2 41			4 400,00	2 000,00		
<b>SU 34</b>	<b>Summe Auszahlungen investive Gebarung</b>						<b>4 400,00</b>	<b>2 000,00</b>	<b>0,00</b>	<b>0,00</b>
<b>SA2</b>	<b>Saldo (2) Geldfluss aus der Investiven Gebarung (33 - 34)</b>						<b>-4 400,00</b>	<b>-2 000,00</b>	<b>0,00</b>	<b>0,00</b>
<b>SA3</b>	<b>Saldo (3) Nettofinanzierungssaldo (Saldo 1 + Saldo 2)</b>						<b>-753 000,00</b>	<b>-623 800,00</b>	<b>-719 144,46</b>	<b>-719 144,46</b>
<b>Finanzierungstätigkeit</b>										
<b>SU 35</b>	<b>Summe Einzahlungen aus der Finanzierungstätigkeit</b>						<b>0,00</b>	<b>0,00</b>	<b>0,00</b>	<b>0,00</b>
<b>SU 36</b>	<b>Summe Auszahlungen aus der Finanzierungstätigkeit</b>						<b>0,00</b>	<b>0,00</b>	<b>0,00</b>	<b>0,00</b>
<b>SA4</b>	<b>Saldo (4) Geldfluss aus der Finanzierungstätigkeit (35 - 36)</b>						<b>0,00</b>	<b>0,00</b>	<b>0,00</b>	<b>0,00</b>
<b>SA5</b>	<b>Saldo (5) Geldfluss aus der voranschlagswirksamen Gebarung (Saldo 3 + Saldo 4)</b>						<b>-753 000,00</b>	<b>-623 800,00</b>	<b>-719 144,46</b>	<b>-719 144,46</b>
<b>031</b>	<b>Amt für Raumordnung und Raumplanung</b>									
<b>031000</b>	<b>Raumordnung u.Raumplanung</b>									
<b>Operative Gebarung</b>										
<b>SU 21 / 31</b>	<b>Summe Erträge / Einzahlungen operative Gebarung</b>				<b>0,00</b>	<b>0,00</b>	<b>0,00</b>	<b>0,00</b>	<b>0,00</b>	<b>0,00</b>
1/031000-640000	Rechts- und Beratungsaufwand	2222	3222	24	8 000,00	5 000,00		8 000,00	5 000,00	
1/031000-728000	Entgelte für Leistungen	2225	3225	24	30 000,00	30 000,00	44 900,25	30 000,00	30 000,00	43 098,12
<b>SU 22 / 32</b>	<b>Summe Aufwendungen / Auszahlungen operative Gebarung</b>				<b>38 000,00</b>	<b>35 000,00</b>	<b>44 900,25</b>	<b>38 000,00</b>	<b>35 000,00</b>	<b>43 098,12</b>

	MVAG	VC QU	Ergebnisvoranschlag			Finanzierungsvoranschlag					
			EH	FH	VA 2023	VA 2022	RA 2021	VA 2023	VA 2022	RA 2021	
SA 0 / SA 1		(0) Nettoergebnis (21 - 22) / (1) Geldfluss operative Gebarung (31 - 32)			-38 000,00	-35 000,00	-44 900,25	-38 000,00	-35 000,00	-43 098,12	
SU 23		Summe Haushaltsrücklagen			0,00	0,00	0,00	0,00	0,00	0,00	
SA00		Nettoergebnis nach Zuw./Entn. Haushaltsrücklagen (Saldo 0 +/- SU23)			-38 000,00	-35 000,00	-44 900,25				
<b>Investive Gebarung</b>											
SU 33		Summe Einzahlungen investive Gebarung						0,00	0,00	0,00	
SU 34		Summe Auszahlungen investive Gebarung						0,00	0,00	0,00	
SA2		Saldo (2) Geldfluss aus der Investiven Gebarung (33 - 34)						0,00	0,00	0,00	
SA3		Saldo (3) Nettofinanzierungssaldo (Saldo 1 + Saldo 2)						-38 000,00	-35 000,00	-43 098,12	
<b>Finanzierungstätigkeit</b>											
SU 35		Summe Einzahlungen aus der Finanzierungstätigkeit						0,00	0,00	0,00	
SU 36		Summe Auszahlungen aus der Finanzierungstätigkeit						0,00	0,00	0,00	
SA4		Saldo (4) Geldfluss aus der Finanzierungstätigkeit (35 - 36)						0,00	0,00	0,00	
SA5		Saldo (5) Geldfluss aus der voranschlagswirksamen Gebarung (Saldo 3 + Saldo 4)						-38 000,00	-35 000,00	-43 098,12	
031100		<b>Verkehrsplanung</b>									
<b>Operative Gebarung</b>											
SU 21 / 31		Summe Erträge / Einzahlungen operative Gebarung			0,00	0,00	0,00	0,00	0,00	0,00	
1/031100-728000		Entgelte für Leistungen	2225	3225	24	12 500,00	15 000,00	19 368,90	12 500,00	15 000,00	19 368,90
SU 22 / 32		Summe Aufwendungen / Auszahlungen operative Gebarung			12 500,00	15 000,00	19 368,90	12 500,00	15 000,00	19 368,90	
SA 0 / SA 1		(0) Nettoergebnis (21 - 22) / (1) Geldfluss operative Gebarung (31 - 32)			-12 500,00	-15 000,00	-19 368,90	-12 500,00	-15 000,00	-19 368,90	
SU 23		Summe Haushaltsrücklagen			0,00	0,00	0,00	0,00	0,00	0,00	
SA00		Nettoergebnis nach Zuw./Entn. Haushaltsrücklagen (Saldo 0 +/- SU23)			-12 500,00	-15 000,00	-19 368,90				
<b>Investive Gebarung</b>											
SU 33		Summe Einzahlungen investive Gebarung						0,00	0,00	0,00	
SU 34		Summe Auszahlungen investive Gebarung						0,00	0,00	0,00	
SA2		Saldo (2) Geldfluss aus der Investiven Gebarung (33 - 34)						0,00	0,00	0,00	
SA3		Saldo (3) Nettofinanzierungssaldo (Saldo 1 + Saldo 2)						-12 500,00	-15 000,00	-19 368,90	
<b>Finanzierungstätigkeit</b>											
SU 35		Summe Einzahlungen aus der Finanzierungstätigkeit						0,00	0,00	0,00	
SU 36		Summe Auszahlungen aus der Finanzierungstätigkeit						0,00	0,00	0,00	
SA4		Saldo (4) Geldfluss aus der Finanzierungstätigkeit (35 - 36)						0,00	0,00	0,00	
SA5		Saldo (5) Geldfluss aus der voranschlagswirksamen Gebarung (Saldo 3 + Saldo 4)						-12 500,00	-15 000,00	-19 368,90	

		MVAG		VC QU	Ergebnisvoranschlag			Finanzierungsvoranschlag		
		EH	FH		VA 2023	VA 2022	RA 2021	VA 2023	VA 2022	RA 2021
<b>04</b>	<b>Sonderämter</b>									
<b>049</b>	<b>Sonstige Einrichtungen</b>									
<b>049000</b>	<b>Zentrumskoordination</b>									
<b>Operative Gebarung</b>										
2/049000+827000	Kostenersätze für die Überlassung von Bediensteten an Dritte	2116	3116	18	6 000,00	4 000,00		6 000,00	4 000,00	
<b>SU 21 / 31</b>	<b>Summe Erträge / Einzahlungen operative Gebarung</b>				<b>6 000,00</b>	<b>4 000,00</b>	<b>0,00</b>	<b>6 000,00</b>	<b>4 000,00</b>	<b>0,00</b>
1/049000-400000	Geringwertige Wirtschaftsgüter (GWG)	2221	3221	23	2 000,00	500,00		2 000,00	500,00	
1/049000-456000	Schreib-, Zeichen- und sonstige Büromittel	2221	3221	23	100,00	100,00		100,00	100,00	
1/049000-457000	Druckwerke	2221	3221	23	500,00	100,00	43,20	500,00	100,00	43,20
1/049000-510000	Geldbezüge der Vertragsbediensteten der Verwaltung	2211	3211	20	52 000,00	48 100,00	6 173,44	52 000,00	48 100,00	6 173,44
1/049000-580000	Dienstgeberbeiträge FBAF	2212	3212	20	2 100,00	1 900,00	240,76	2 100,00	1 900,00	240,76
1/049000-582000	Dienstgeberbeitrag VB	2212	3212	20	11 200,00	10 400,00	1 297,01	11 200,00	10 400,00	1 297,01
1/049000-582100	Dienstgeberbeitrag SV	2212	3212	20		2 500,00			2 500,00	
1/049000-590000	Freiwillige Sozialleistungen	2212	3212	20	200,00	200,00	164,00	200,00	200,00	164,00
1/049000-592000	Dotierung von Rückstellungen für Jubiläumszuwendungen	2214			500,00		68,46			
1/049000-593000	Dotierung von Rückstellungen für nicht konsumierte Urlaube	2214					178,74			
1/049000-631000	Telefon	2222	3222	24	300,00	300,00		300,00	300,00	
1/049000-670000	Versicherungen	2222	3222	24	100,00	100,00		100,00	100,00	
1/049000-724000	Reisegebühren	2225	3225	24	100,00	100,00		100,00	100,00	
1/049000-728000	Entgelte für sonstige Leistungen	2225	3225	24	7 000,00	2 500,00	825,25	7 000,00	2 500,00	825,25
<b>SU 22 / 32</b>	<b>Summe Aufwendungen / Auszahlungen operative Gebarung</b>				<b>76 100,00</b>	<b>66 800,00</b>	<b>8 990,86</b>	<b>75 600,00</b>	<b>66 800,00</b>	<b>8 743,66</b>
<b>SA 0 / SA 1</b>	<b>(0) Nettoergebnis (21 - 22) / (1) Geldfluss operative Gebarung (31 - 32)</b>				<b>-70 100,00</b>	<b>-62 800,00</b>	<b>-8 990,86</b>	<b>-69 600,00</b>	<b>-62 800,00</b>	<b>-8 743,66</b>
<b>SU 23</b>	<b>Summe Haushaltsrücklagen</b>				<b>0,00</b>	<b>0,00</b>	<b>0,00</b>	<b>0,00</b>	<b>0,00</b>	<b>0,00</b>
<b>SA00</b>	<b>Nettoergebnis nach Zuw./Entn. Haushaltsrücklagen (Saldo 0 +/- SU23)</b>				<b>-70 100,00</b>	<b>-62 800,00</b>	<b>-8 990,86</b>			
<b>Investive Gebarung</b>										
<b>SU 33</b>	<b>Summe Einzahlungen investive Gebarung</b>							<b>0,00</b>	<b>0,00</b>	<b>0,00</b>
1/049000-042000	Amts-, Betriebs- und Geschäftsausstattung		3415	2 41				1 500,00	500,00	
1/049000-070000	Aktivierungsfähige Rechte (immaterielle Vermögenswerte)		3411	2 42				3 000,00	2 500,00	410,40
<b>SU 34</b>	<b>Summe Auszahlungen investive Gebarung</b>							<b>4 500,00</b>	<b>3 000,00</b>	<b>410,40</b>
<b>SA2</b>	<b>Saldo (2) Geldfluss aus der Investiven Gebarung (33 - 34)</b>							<b>-4 500,00</b>	<b>-3 000,00</b>	<b>-410,40</b>
<b>SA3</b>	<b>Saldo (3) Nettofinanzierungssaldo (Saldo 1 + Saldo 2)</b>							<b>-74 100,00</b>	<b>-65 800,00</b>	<b>-9 154,06</b>

	MVAG	VC	QU	Ergebnisvoranschlag			Finanzierungsvoranschlag				
				EH	FH	VA 2023	VA 2022	RA 2021	VA 2023	VA 2022	RA 2021
<b>Finanzierungstätigkeit</b>											
SU 35								0,00	0,00	0,00	
SU 36								0,00	0,00	0,00	
SA4								0,00	0,00	0,00	
SA5								-74 100,00	-65 800,00	-9 154,06	
<b>06 Sonstige Maßnahmen</b>											
<b>060 Beiträge an Verbände, Vereine oder sonstige Organisationen</b>											
<b>060000 Beiträge an Verbände, Vereine u. sonst Organisationen</b>											
<b>Operative Gebarung</b>											
SU 21 / 31								0,00	0,00	0,00	
1/060000-726000				2225	3225	24	8 000,00	8 000,00	5 980,11	8 000,00	5 980,11
1/060000-726100				2225	3225	24	32 000,00	30 000,00	26 909,31	32 000,00	26 909,31
1/060000-726200				2225	3225	24	12 300,00	12 300,00	12 061,00	12 300,00	12 061,00
SU 22 / 32								52 300,00	50 300,00	44 950,42	
SA 0 / SA 1								-52 300,00	-50 300,00	-44 950,42	
SU 23								0,00	0,00	0,00	
SA00								-52 300,00	-50 300,00	-44 950,42	
<b>Investive Gebarung</b>											
SU 33								0,00	0,00	0,00	
SU 34								0,00	0,00	0,00	
SA2								0,00	0,00	0,00	
SA3								-52 300,00	-50 300,00	-44 950,42	
<b>Finanzierungstätigkeit</b>											
SU 35								0,00	0,00	0,00	
SU 36								0,00	0,00	0,00	
SA4								0,00	0,00	0,00	
SA5								-52 300,00	-50 300,00	-44 950,42	
<b>062 Ehrungen und Auszeichnungen</b>											
<b>062000 Ehrungen und Auszeichnungen</b>											
<b>Operative Gebarung</b>											
SU 21 / 31								0,00	0,00	0,00	
1/062000-723200				2225	3225	24	2 000,00	2 000,00	912,00	2 000,00	912,00
1/062000-768000				2234	3234	27	16 000,00	8 000,00	1 540,14	16 000,00	1 540,14
SU 22 / 32								18 000,00	10 000,00	2 452,14	
SA 0 / SA 1								-18 000,00	-10 000,00	-2 452,14	

	MVAG	VC QU	Ergebnisvoranschlag			Finanzierungsvoranschlag					
			EH	FH	VA 2023	VA 2022	RA 2021	VA 2023	VA 2022	RA 2021	
SU 23		Summe Haushaltsrücklagen			0,00	0,00	0,00	0,00	0,00	0,00	
SA00		Nettoergebnis nach Zuw./Entn. Haushaltsrücklagen (Saldo 0 +/- SU23)			-18 000,00	-10 000,00	-2 452,14				
<b>Investive Gebarung</b>											
SU 33		Summe Einzahlungen investive Gebarung						0,00	0,00	0,00	
SU 34		Summe Auszahlungen investive Gebarung						0,00	0,00	0,00	
SA2		Saldo (2) Geldfluss aus der Investiven Gebarung (33 – 34)						0,00	0,00	0,00	
SA3		Saldo (3) Nettofinanzierungssaldo (Saldo 1 + Saldo 2)						-18 000,00	-10 000,00	-2 452,14	
<b>Finanzierungstätigkeit</b>											
SU 35		Summe Einzahlungen aus der Finanzierungstätigkeit						0,00	0,00	0,00	
SU 36		Summe Auszahlungen aus der Finanzierungstätigkeit						0,00	0,00	0,00	
SA4		Saldo (4) Geldfluss aus der Finanzierungstätigkeit (35 – 36)						0,00	0,00	0,00	
SA5		Saldo (5) Geldfluss aus der voranschlagswirksamen Gebarung (Saldo 3 + Saldo 4)						-18 000,00	-10 000,00	-2 452,14	
063		Städtekontakte und Partnerschaften									
063000		Städtekontakte und Partnerschaften									
<b>Operative Gebarung</b>											
SU 21 / 31		Summe Erträge / Einzahlungen operative Gebarung			0,00	0,00	0,00	0,00	0,00	0,00	
1/063000-723100		Repräsentationsausgaben	2225	3225	24	5 000,00	3 500,00	2 136,70	5 000,00	3 500,00	2 050,00
SU 22 / 32		Summe Aufwendungen / Auszahlungen operative Gebarung			5 000,00	3 500,00	2 136,70	5 000,00	3 500,00	2 050,00	
SA 0 / SA 1		(0) Nettoergebnis (21 - 22) / (1) Geldfluss operative Gebarung (31 – 32)			-5 000,00	-3 500,00	-2 136,70	-5 000,00	-3 500,00	-2 050,00	
SU 23		Summe Haushaltsrücklagen			0,00	0,00	0,00	0,00	0,00	0,00	
SA00		Nettoergebnis nach Zuw./Entn. Haushaltsrücklagen (Saldo 0 +/- SU23)			-5 000,00	-3 500,00	-2 136,70				
<b>Investive Gebarung</b>											
SU 33		Summe Einzahlungen investive Gebarung						0,00	0,00	0,00	
SU 34		Summe Auszahlungen investive Gebarung						0,00	0,00	0,00	
SA2		Saldo (2) Geldfluss aus der Investiven Gebarung (33 – 34)						0,00	0,00	0,00	
SA3		Saldo (3) Nettofinanzierungssaldo (Saldo 1 + Saldo 2)						-5 000,00	-3 500,00	-2 050,00	
<b>Finanzierungstätigkeit</b>											
SU 35		Summe Einzahlungen aus der Finanzierungstätigkeit						0,00	0,00	0,00	
SU 36		Summe Auszahlungen aus der Finanzierungstätigkeit						0,00	0,00	0,00	
SA4		Saldo (4) Geldfluss aus der Finanzierungstätigkeit (35 – 36)						0,00	0,00	0,00	
SA5		Saldo (5) Geldfluss aus der voranschlagswirksamen Gebarung (Saldo 3 + Saldo 4)						-5 000,00	-3 500,00	-2 050,00	

		MVAG		VC QU	Ergebnisvoranschlag			Finanzierungsvoranschlag		
		EH	FH		VA 2023	VA 2022	RA 2021	VA 2023	VA 2022	RA 2021
<b>08</b>	<b>Pensionen (soweit nicht aufgeteilt)</b>									
<b>080</b>	<b>Pensionen (soweit nicht aufgeteilt)</b>									
<b>080000</b>	<b>Pensionen</b>									
<b>Operative Gebarung</b>										
2/080000+827000	Kostenersätze intern	2116	3116	18	19 800,00	12 100,00	11 823,34	19 800,00	12 100,00	11 823,34
2/080000+827100	Kostenersatz extern	2116	3116	18	64 500,00	63 700,00	65 825,83	64 500,00	63 700,00	65 825,83
2/080000+868000	Pensionsbeitrag	2124	3124	16		6 100,00	31 098,95		6 100,00	31 098,95
<b>SU 21 / 31</b>	<b>Summe Erträge / Einzahlungen operative Gebarung</b>				<b>84 300,00</b>	<b>81 900,00</b>	<b>108 748,12</b>	<b>84 300,00</b>	<b>81 900,00</b>	<b>108 748,12</b>
1/080000-752100	Beitrag an Gemeindepensionsverband	2231	3231	26	425 600,00	377 400,00	310 506,98	425 600,00	377 400,00	310 506,98
<b>SU 22 / 32</b>	<b>Summe Aufwendungen / Auszahlungen operative Gebarung</b>				<b>425 600,00</b>	<b>377 400,00</b>	<b>310 506,98</b>	<b>425 600,00</b>	<b>377 400,00</b>	<b>310 506,98</b>
<b>SA 0 / SA 1</b>	<b>(0) Nettoergebnis (21 - 22) / (1) Geldfluss operative Gebarung (31 - 32)</b>				<b>-341 300,00</b>	<b>-295 500,00</b>	<b>-201 758,86</b>	<b>-341 300,00</b>	<b>-295 500,00</b>	<b>-201 758,86</b>
<b>SU 23</b>	<b>Summe Haushaltsrücklagen</b>				<b>0,00</b>	<b>0,00</b>	<b>0,00</b>	<b>0,00</b>	<b>0,00</b>	<b>0,00</b>
<b>SA00</b>	<b>Nettoergebnis nach Zuw./Entn. Haushaltsrücklagen (Saldo 0 +/- SU23)</b>				<b>-341 300,00</b>	<b>-295 500,00</b>	<b>-201 758,86</b>			
<b>Investive Gebarung</b>										
<b>SU 33</b>	<b>Summe Einzahlungen investive Gebarung</b>							<b>0,00</b>	<b>0,00</b>	<b>0,00</b>
<b>SU 34</b>	<b>Summe Auszahlungen investive Gebarung</b>							<b>0,00</b>	<b>0,00</b>	<b>0,00</b>
<b>SA2</b>	<b>Saldo (2) Geldfluss aus der Investiven Gebarung (33 - 34)</b>							<b>0,00</b>	<b>0,00</b>	<b>0,00</b>
<b>SA3</b>	<b>Saldo (3) Nettofinanzierungssaldo (Saldo 1 + Saldo 2)</b>							<b>-341 300,00</b>	<b>-295 500,00</b>	<b>-201 758,86</b>
<b>Finanzierungstätigkeit</b>										
<b>SU 35</b>	<b>Summe Einzahlungen aus der Finanzierungstätigkeit</b>							<b>0,00</b>	<b>0,00</b>	<b>0,00</b>
<b>SU 36</b>	<b>Summe Auszahlungen aus der Finanzierungstätigkeit</b>							<b>0,00</b>	<b>0,00</b>	<b>0,00</b>
<b>SA4</b>	<b>Saldo (4) Geldfluss aus der Finanzierungstätigkeit (35 - 36)</b>							<b>0,00</b>	<b>0,00</b>	<b>0,00</b>
<b>SA5</b>	<b>Saldo (5) Geldfluss aus der voranschlagswirksamen Gebarung (Saldo 3 + Saldo 4)</b>							<b>-341 300,00</b>	<b>-295 500,00</b>	<b>-201 758,86</b>
<b>09 Personalbetreuung</b>										
<b>090</b>	<b>Bezugsvorschüsse und Darlehen</b>									
<b>090000</b>	<b>Bezugsvorschüsse und Darlehen</b>									
<b>Operative Gebarung</b>										
<b>SU 21 / 31</b>	<b>Summe Erträge / Einzahlungen operative Gebarung</b>				<b>0,00</b>	<b>0,00</b>	<b>0,00</b>	<b>0,00</b>	<b>0,00</b>	<b>0,00</b>
<b>SU 22 / 32</b>	<b>Summe Aufwendungen / Auszahlungen operative Gebarung</b>				<b>0,00</b>	<b>0,00</b>	<b>0,00</b>	<b>0,00</b>	<b>0,00</b>	<b>0,00</b>
<b>SA 0 / SA 1</b>	<b>(0) Nettoergebnis (21 - 22) / (1) Geldfluss operative Gebarung (31 - 32)</b>				<b>0,00</b>	<b>0,00</b>	<b>0,00</b>	<b>0,00</b>	<b>0,00</b>	<b>0,00</b>
<b>SU 23</b>	<b>Summe Haushaltsrücklagen</b>				<b>0,00</b>	<b>0,00</b>	<b>0,00</b>	<b>0,00</b>	<b>0,00</b>	<b>0,00</b>
<b>SA00</b>	<b>Nettoergebnis nach Zuw./Entn. Haushaltsrücklagen (Saldo 0 +/- SU23)</b>				<b>0,00</b>	<b>0,00</b>	<b>0,00</b>			
<b>Investive Gebarung</b>										
2/090000+273000	Rückzahlung		3325	53				28 000,00	28 000,00	12 500,00
<b>SU 33</b>	<b>Summe Einzahlungen investive Gebarung</b>							<b>28 000,00</b>	<b>28 000,00</b>	<b>12 500,00</b>

		MVAG		VC QU	Ergebnisvoranschlag			Finanzierungsvoranschlag		
		EH	FH		VA 2023	VA 2022	RA 2021	VA 2023	VA 2022	RA 2021
1/090000-273000	Bezugsvorschüsse		3425	63				28 000,00	28 000,00	23 000,00
<b>SU 34</b>	<b>Summe Auszahlungen investive Gebarung</b>							<b>28 000,00</b>	<b>28 000,00</b>	<b>23 000,00</b>
<b>SA2</b>	<b>Saldo (2) Geldfluss aus der Investiven Gebarung (33 – 34)</b>							<b>0,00</b>	<b>0,00</b>	<b>-10 500,00</b>
<b>SA3</b>	<b>Saldo (3) Nettofinanzierungssaldo (Saldo 1 + Saldo 2)</b>							<b>0,00</b>	<b>0,00</b>	<b>-10 500,00</b>
<b>Finanzierungstätigkeit</b>										
<b>SU 35</b>	<b>Summe Einzahlungen aus der Finanzierungstätigkeit</b>							<b>0,00</b>	<b>0,00</b>	<b>0,00</b>
<b>SU 36</b>	<b>Summe Auszahlungen aus der Finanzierungstätigkeit</b>							<b>0,00</b>	<b>0,00</b>	<b>0,00</b>
<b>SA4</b>	<b>Saldo (4) Geldfluss aus der Finanzierungstätigkeit (35 – 36)</b>							<b>0,00</b>	<b>0,00</b>	<b>0,00</b>
<b>SA5</b>	<b>Saldo (5) Geldfluss aus der voranschlagswirksamen Gebarung (Saldo 3 + Saldo 4)</b>							<b>0,00</b>	<b>0,00</b>	<b>-10 500,00</b>
<b>091</b>	<b>Personalausbildung und Personalfortbildung</b>									
<b>091000</b>	<b>Personalausbildung und Personalfortbildg</b>									
<b>Operative Gebarung</b>										
<b>SU 21 / 31</b>	<b>Summe Erträge / Einzahlungen operative Gebarung</b>				<b>0,00</b>	<b>0,00</b>	<b>0,00</b>	<b>0,00</b>	<b>0,00</b>	<b>0,00</b>
1/091000-728190	Diverse Ausgaben	2225	3225	24	7 000,00	7 000,00	3 736,40	7 000,00	7 000,00	3 736,40
<b>SU 22 / 32</b>	<b>Summe Aufwendungen / Auszahlungen operative Gebarung</b>				<b>7 000,00</b>	<b>7 000,00</b>	<b>3 736,40</b>	<b>7 000,00</b>	<b>7 000,00</b>	<b>3 736,40</b>
<b>SA 0 / SA 1</b>	<b>(0) Nettoergebnis (21 - 22) / (1) Geldfluss operative Gebarung (31 – 32)</b>				<b>-7 000,00</b>	<b>-7 000,00</b>	<b>-3 736,40</b>	<b>-7 000,00</b>	<b>-7 000,00</b>	<b>-3 736,40</b>
<b>SU 23</b>	<b>Summe Haushaltsrücklagen</b>				<b>0,00</b>	<b>0,00</b>	<b>0,00</b>	<b>0,00</b>	<b>0,00</b>	<b>0,00</b>
<b>SA00</b>	<b>Nettoergebnis nach Zuw./Entn. Haushaltsrücklagen (Saldo 0 +/- SU23)</b>				<b>-7 000,00</b>	<b>-7 000,00</b>	<b>-3 736,40</b>			
<b>Investive Gebarung</b>										
<b>SU 33</b>	<b>Summe Einzahlungen investive Gebarung</b>							<b>0,00</b>	<b>0,00</b>	<b>0,00</b>
<b>SU 34</b>	<b>Summe Auszahlungen investive Gebarung</b>							<b>0,00</b>	<b>0,00</b>	<b>0,00</b>
<b>SA2</b>	<b>Saldo (2) Geldfluss aus der Investiven Gebarung (33 – 34)</b>							<b>0,00</b>	<b>0,00</b>	<b>0,00</b>
<b>SA3</b>	<b>Saldo (3) Nettofinanzierungssaldo (Saldo 1 + Saldo 2)</b>							<b>-7 000,00</b>	<b>-7 000,00</b>	<b>-3 736,40</b>
<b>Finanzierungstätigkeit</b>										
<b>SU 35</b>	<b>Summe Einzahlungen aus der Finanzierungstätigkeit</b>							<b>0,00</b>	<b>0,00</b>	<b>0,00</b>
<b>SU 36</b>	<b>Summe Auszahlungen aus der Finanzierungstätigkeit</b>							<b>0,00</b>	<b>0,00</b>	<b>0,00</b>
<b>SA4</b>	<b>Saldo (4) Geldfluss aus der Finanzierungstätigkeit (35 – 36)</b>							<b>0,00</b>	<b>0,00</b>	<b>0,00</b>
<b>SA5</b>	<b>Saldo (5) Geldfluss aus der voranschlagswirksamen Gebarung (Saldo 3 + Saldo 4)</b>							<b>-7 000,00</b>	<b>-7 000,00</b>	<b>-3 736,40</b>
<b>094</b>	<b>Gemeinschaftspflege</b>									
<b>094000</b>	<b>Gemeinschaftspflege</b>									
<b>Operative Gebarung</b>										
<b>SU 21 / 31</b>	<b>Summe Erträge / Einzahlungen operative Gebarung</b>				<b>0,00</b>	<b>0,00</b>	<b>0,00</b>	<b>0,00</b>	<b>0,00</b>	<b>0,00</b>
1/094000-729200	Ausgaben für Gemeinschaftspflege	2225	3225	24	8 000,00	8 000,00		8 000,00	8 000,00	
<b>SU 22 / 32</b>	<b>Summe Aufwendungen / Auszahlungen operative Gebarung</b>				<b>8 000,00</b>	<b>8 000,00</b>	<b>0,00</b>	<b>8 000,00</b>	<b>8 000,00</b>	<b>0,00</b>
<b>SA 0 / SA 1</b>	<b>(0) Nettoergebnis (21 - 22) / (1) Geldfluss operative Gebarung (31 – 32)</b>				<b>-8 000,00</b>	<b>-8 000,00</b>	<b>0,00</b>	<b>-8 000,00</b>	<b>-8 000,00</b>	<b>0,00</b>
<b>SU 23</b>	<b>Summe Haushaltsrücklagen</b>				<b>0,00</b>	<b>0,00</b>	<b>0,00</b>	<b>0,00</b>	<b>0,00</b>	<b>0,00</b>

	MVAG	VC QU	Ergebnisvoranschlag			Finanzierungsvoranschlag				
			EH	FH	VA 2023	VA 2022	RA 2021	VA 2023	VA 2022	RA 2021
<b>SA00</b>		<b>Nettoergebnis nach Zuw./Entn. Haushaltsrücklagen (Saldo 0 +/- SU23)</b>			<b>-8 000,00</b>	<b>-8 000,00</b>	<b>0,00</b>			
<b>Investive Gebarung</b>										
<b>SU 33</b>		<b>Summe Einzahlungen investive Gebarung</b>						<b>0,00</b>	<b>0,00</b>	<b>0,00</b>
<b>SU 34</b>		<b>Summe Auszahlungen investive Gebarung</b>						<b>0,00</b>	<b>0,00</b>	<b>0,00</b>
<b>SA2</b>		<b>Saldo (2) Geldfluss aus der Investiven Gebarung (33 – 34)</b>						<b>0,00</b>	<b>0,00</b>	<b>0,00</b>
<b>SA3</b>		<b>Saldo (3) Nettofinanzierungssaldo (Saldo 1 + Saldo 2)</b>						<b>-8 000,00</b>	<b>-8 000,00</b>	<b>0,00</b>
<b>Finanzierungstätigkeit</b>										
<b>SU 35</b>		<b>Summe Einzahlungen aus der Finanzierungstätigkeit</b>						<b>0,00</b>	<b>0,00</b>	<b>0,00</b>
<b>SU 36</b>		<b>Summe Auszahlungen aus der Finanzierungstätigkeit</b>						<b>0,00</b>	<b>0,00</b>	<b>0,00</b>
<b>SA4</b>		<b>Saldo (4) Geldfluss aus der Finanzierungstätigkeit (35 – 36)</b>						<b>0,00</b>	<b>0,00</b>	<b>0,00</b>
<b>SA5</b>		<b>Saldo (5) Geldfluss aus der voranschlagswirksamen Gebarung (Saldo 3 + Saldo 4)</b>						<b>-8 000,00</b>	<b>-8 000,00</b>	<b>0,00</b>

		MVAG		VC QU	Ergebnisvoranschlag			Finanzierungsvoranschlag		
		EH	FH		VA 2023	VA 2022	RA 2021	VA 2023	VA 2022	RA 2021
<b>1 Öffentliche Ordnung und Sicherheit</b>										
<b>12</b>	<b>Sicherheitspolizei</b>									
<b>129</b>	<b>Sonstige Einrichtungen und Maßnahmen</b>									
<b>129000</b>	<b>Sonstige Einrichtungen und Maßnahmen</b>									
<b>Operative Gebarung</b>										
2/129000+817000	Erträge aus der Auflösung von sonstigen Rückstellungen			2117		14 800,00				
<b>SU 21 / 31</b>	<b>Summe Erträge / Einzahlungen operative Gebarung</b>				<b>0,00</b>	<b>14 800,00</b>	<b>0,00</b>	<b>0,00</b>	<b>0,00</b>	<b>0,00</b>
1/129000-510000	Geldbezüge - VB I			2211 3211 20	34 200,00	26 700,00	41 887,20	34 200,00	26 700,00	41 887,20
1/129000-563000	Sonst.Aufwandsentschädigung			2213 3213 20	800,00	700,00	1 154,54	800,00	700,00	1 154,54
1/129000-565000	Mehrleistungsvergütung			2211 3211 20	2 000,00	1 800,00	3 563,88	2 000,00	1 800,00	3 563,88
1/129000-569000	Sonstige Nebengebühren			2211 3211 20	400,00	300,00	349,20	400,00	300,00	349,20
1/129000-580000	Dienstgeberbeiträge FBAF			2212 3212 20	1 500,00	1 200,00	1 821,84	1 500,00	1 200,00	1 821,84
1/129000-582000	Dienstgeberbeitrag SV			2212 3212 20	7 900,00	5 800,00	9 731,73	7 900,00	5 800,00	9 731,73
1/129000-590000	Freiw.Sozialleistungen			2212 3212 20	200,00	200,00	186,00	200,00	200,00	186,00
1/129000-591000	Dotierung von Rückstellungen für Abfertigungen			2214	700,00		768,60			
1/129000-592000	Dotierung von Rückstellungen für Jubiläumswendungen			2214	200,00		300,85			
1/129000-593000	Dotierung von Rückstellungen für nicht konsumierte Urlaube			2214			1 368,62			
1/129000-670000	Versicherungen			2222 3222 24	100,00	100,00	120,36	100,00	100,00	120,36
1/129000-724000	Reisegebühren			2225 3225 24	100,00	100,00		100,00	100,00	
1/129000-728000	Entgelte für Leistungen			2225 3225 24	100,00	100,00	88,68	100,00	100,00	88,68
<b>SU 22 / 32</b>	<b>Summe Aufwendungen / Auszahlungen operative Gebarung</b>				<b>48 200,00</b>	<b>37 000,00</b>	<b>61 341,50</b>	<b>47 300,00</b>	<b>37 000,00</b>	<b>58 903,43</b>
<b>SA 0 / SA 1</b>	<b>(0) Nettoergebnis (21 - 22) / (1) Geldfluss operative Gebarung (31 - 32)</b>				<b>-48 200,00</b>	<b>-22 200,00</b>	<b>-61 341,50</b>	<b>-47 300,00</b>	<b>-37 000,00</b>	<b>-58 903,43</b>
<b>SU 23</b>	<b>Summe Haushaltsrücklagen</b>				<b>0,00</b>	<b>0,00</b>	<b>0,00</b>	<b>0,00</b>	<b>0,00</b>	<b>0,00</b>
<b>SA00</b>	<b>Nettoergebnis nach Zuw./Entn. Haushaltsrücklagen (Saldo 0 +/- SU23)</b>				<b>-48 200,00</b>	<b>-22 200,00</b>	<b>-61 341,50</b>			
<b>Investive Gebarung</b>										
<b>SU 33</b>	<b>Summe Einzahlungen investive Gebarung</b>							<b>0,00</b>	<b>0,00</b>	<b>0,00</b>
<b>SU 34</b>	<b>Summe Auszahlungen investive Gebarung</b>							<b>0,00</b>	<b>0,00</b>	<b>0,00</b>
<b>SA2</b>	<b>Saldo (2) Geldfluss aus der Investiven Gebarung (33 - 34)</b>							<b>0,00</b>	<b>0,00</b>	<b>0,00</b>
<b>SA3</b>	<b>Saldo (3) Nettofinanzierungssaldo (Saldo 1 + Saldo 2)</b>							<b>-47 300,00</b>	<b>-37 000,00</b>	<b>-58 903,43</b>
<b>Finanzierungstätigkeit</b>										
<b>SU 35</b>	<b>Summe Einzahlungen aus der Finanzierungstätigkeit</b>							<b>0,00</b>	<b>0,00</b>	<b>0,00</b>
<b>SU 36</b>	<b>Summe Auszahlungen aus der Finanzierungstätigkeit</b>							<b>0,00</b>	<b>0,00</b>	<b>0,00</b>
<b>SA4</b>	<b>Saldo (4) Geldfluss aus der Finanzierungstätigkeit (35 - 36)</b>							<b>0,00</b>	<b>0,00</b>	<b>0,00</b>

		MVAG VC QU			Ergebnisvoranschlag			Finanzierungsvoranschlag		
		EH	FH		VA 2023	VA 2022	RA 2021	VA 2023	VA 2022	RA 2021
<b>SA5</b>	<b>Saldo (5) Geldfluss aus der voranschlagswirksamen Gebarung (Saldo 3 + Saldo 4)</b>							<b>-47 300,00</b>	<b>-37 000,00</b>	<b>-58 903,43</b>
<b>13</b>	<b>Sonderpolizei</b>									
<b>131</b>	<b>Bau- und Feuerpolizei</b>									
<b>131000</b>	<b>Bau und Feuerpolizei</b>									
	<b>Operative Gebarung</b>									
<b>SU 21 / 31</b>	<b>Summe Erträge / Einzahlungen operative Gebarung</b>				<b>0,00</b>	<b>0,00</b>	<b>0,00</b>	<b>0,00</b>	<b>0,00</b>	<b>0,00</b>
1/131000-640000	Sachverst. Honorar	2222	3222	24	1 000,00	1 000,00		1 000,00	1 000,00	
<b>SU 22 / 32</b>	<b>Summe Aufwendungen / Auszahlungen operative Gebarung</b>				<b>1 000,00</b>	<b>1 000,00</b>	<b>0,00</b>	<b>1 000,00</b>	<b>1 000,00</b>	<b>0,00</b>
<b>SA 0 / SA 1</b>	<b>(0) Nettoergebnis (21 - 22) / (1) Geldfluss operative Gebarung (31 – 32)</b>				<b>-1 000,00</b>	<b>-1 000,00</b>	<b>0,00</b>	<b>-1 000,00</b>	<b>-1 000,00</b>	<b>0,00</b>
<b>SU 23</b>	<b>Summe Haushaltsrücklagen</b>				<b>0,00</b>	<b>0,00</b>	<b>0,00</b>	<b>0,00</b>	<b>0,00</b>	<b>0,00</b>
<b>SA00</b>	<b>Nettoergebnis nach Zuw./Entn. Haushaltsrücklagen (Saldo 0 +/- SU23)</b>				<b>-1 000,00</b>	<b>-1 000,00</b>	<b>0,00</b>			
	<b>Investive Gebarung</b>									
<b>SU 33</b>	<b>Summe Einzahlungen investive Gebarung</b>							<b>0,00</b>	<b>0,00</b>	<b>0,00</b>
<b>SU 34</b>	<b>Summe Auszahlungen investive Gebarung</b>							<b>0,00</b>	<b>0,00</b>	<b>0,00</b>
<b>SA2</b>	<b>Saldo (2) Geldfluss aus der Investiven Gebarung (33 – 34)</b>							<b>0,00</b>	<b>0,00</b>	<b>0,00</b>
<b>SA3</b>	<b>Saldo (3) Nettofinanzierungssaldo (Saldo 1 + Saldo 2)</b>							<b>-1 000,00</b>	<b>-1 000,00</b>	<b>0,00</b>
	<b>Finanzierungstätigkeit</b>									
<b>SU 35</b>	<b>Summe Einzahlungen aus der Finanzierungstätigkeit</b>							<b>0,00</b>	<b>0,00</b>	<b>0,00</b>
<b>SU 36</b>	<b>Summe Auszahlungen aus der Finanzierungstätigkeit</b>							<b>0,00</b>	<b>0,00</b>	<b>0,00</b>
<b>SA4</b>	<b>Saldo (4) Geldfluss aus der Finanzierungstätigkeit (35 – 36)</b>							<b>0,00</b>	<b>0,00</b>	<b>0,00</b>
<b>SA5</b>	<b>Saldo (5) Geldfluss aus der voranschlagswirksamen Gebarung (Saldo 3 + Saldo 4)</b>							<b>-1 000,00</b>	<b>-1 000,00</b>	<b>0,00</b>
<b>132</b>	<b>Gesundheitspolizei</b>									
<b>132000</b>	<b>Gesundheitspolizei</b>									
	<b>Operative Gebarung</b>									
<b>SU 21 / 31</b>	<b>Summe Erträge / Einzahlungen operative Gebarung</b>				<b>0,00</b>	<b>0,00</b>	<b>0,00</b>	<b>0,00</b>	<b>0,00</b>	<b>0,00</b>
1/132000-728000	Totenbeschau	2225	3225	24	10 000,00	10 000,00	12 045,28	10 000,00	10 000,00	12 045,28
<b>SU 22 / 32</b>	<b>Summe Aufwendungen / Auszahlungen operative Gebarung</b>				<b>10 000,00</b>	<b>10 000,00</b>	<b>12 045,28</b>	<b>10 000,00</b>	<b>10 000,00</b>	<b>12 045,28</b>
<b>SA 0 / SA 1</b>	<b>(0) Nettoergebnis (21 - 22) / (1) Geldfluss operative Gebarung (31 – 32)</b>				<b>-10 000,00</b>	<b>-10 000,00</b>	<b>-12 045,28</b>	<b>-10 000,00</b>	<b>-10 000,00</b>	<b>-12 045,28</b>
<b>SU 23</b>	<b>Summe Haushaltsrücklagen</b>				<b>0,00</b>	<b>0,00</b>	<b>0,00</b>	<b>0,00</b>	<b>0,00</b>	<b>0,00</b>
<b>SA00</b>	<b>Nettoergebnis nach Zuw./Entn. Haushaltsrücklagen (Saldo 0 +/- SU23)</b>				<b>-10 000,00</b>	<b>-10 000,00</b>	<b>-12 045,28</b>			
	<b>Investive Gebarung</b>									
<b>SU 33</b>	<b>Summe Einzahlungen investive Gebarung</b>							<b>0,00</b>	<b>0,00</b>	<b>0,00</b>
<b>SU 34</b>	<b>Summe Auszahlungen investive Gebarung</b>							<b>0,00</b>	<b>0,00</b>	<b>0,00</b>
<b>SA2</b>	<b>Saldo (2) Geldfluss aus der Investiven Gebarung (33 – 34)</b>							<b>0,00</b>	<b>0,00</b>	<b>0,00</b>
<b>SA3</b>	<b>Saldo (3) Nettofinanzierungssaldo (Saldo 1 + Saldo 2)</b>							<b>-10 000,00</b>	<b>-10 000,00</b>	<b>-12 045,28</b>

	MVAG	VC	QU	Ergebnisvoranschlag			Finanzierungsvoranschlag			
				EH	FH	VA 2023	VA 2022	RA 2021	VA 2023	VA 2022
<b>Finanzierungstätigkeit</b>										
SU 35								0,00	0,00	0,00
SU 36								0,00	0,00	0,00
SA4								0,00	0,00	0,00
SA5								-10 000,00	-10 000,00	-12 045,28
133										
133000										
<b>Operative Gebarung</b>										
2/133000+808000	Veräußerungen von Hundemarken	2116	3116	16	200,00	100,00		200,00	100,00	
SU 21 / 31	Summe Erträge / Einzahlungen operative Gebarung				200,00	100,00	0,00	200,00	100,00	0,00
1/133000-413000	Hundemarken	2221	3221	23		800,00			800,00	
SU 22 / 32	Summe Aufwendungen / Auszahlungen operative Gebarung				0,00	800,00	0,00	0,00	800,00	0,00
SA 0 / SA 1	(0) Nettoergebnis (21 - 22) / (1) Geldfluss operative Gebarung (31 - 32)				200,00	-700,00	0,00	200,00	-700,00	0,00
SU 23	Summe Haushaltsrücklagen				0,00	0,00	0,00	0,00	0,00	0,00
SA00	Nettoergebnis nach Zuw./Entn. Haushaltsrücklagen (Saldo 0 +/- SU23)				200,00	-700,00	0,00			
<b>Investive Gebarung</b>										
SU 33	Summe Einzahlungen investive Gebarung							0,00	0,00	0,00
SU 34	Summe Auszahlungen investive Gebarung							0,00	0,00	0,00
SA2	Saldo (2) Geldfluss aus der Investiven Gebarung (33 - 34)							0,00	0,00	0,00
SA3	Saldo (3) Nettofinanzierungssaldo (Saldo 1 + Saldo 2)							200,00	-700,00	0,00
<b>Finanzierungstätigkeit</b>										
SU 35	Summe Einzahlungen aus der Finanzierungstätigkeit							0,00	0,00	0,00
SU 36	Summe Auszahlungen aus der Finanzierungstätigkeit							0,00	0,00	0,00
SA4	Saldo (4) Geldfluss aus der Finanzierungstätigkeit (35 - 36)							0,00	0,00	0,00
SA5	Saldo (5) Geldfluss aus der voranschlagswirksamen Gebarung (Saldo 3 + Saldo 4)							200,00	-700,00	0,00
16										
163										
163000										
<b>Operative Gebarung</b>										
2/163000+811000	Einnahmen a.Vermietung u.Verpachtung	2115	3115	14	5 700,00	5 000,00	5 395,76	5 700,00	5 000,00	5 395,76
2/163000+828000	Rückersätze von Aufwendungen	2116	3116	18	400,00	200,00	343,20	400,00	200,00	369,60
SU 21 / 31	Summe Erträge / Einzahlungen operative Gebarung				6 100,00	5 200,00	5 738,96	6 100,00	5 200,00	5 765,36
1/163000-600000	Strom für Beleuchtung	2222	3222	24	23 700,00	8 400,00	5 180,28	23 700,00	8 400,00	5 180,28
1/163000-600100	Gas/Wärme	2222	3222	24	34 000,00	25 000,00	20 210,68	34 000,00	25 000,00	20 425,68
1/163000-614000	Instandhaltung Gebäude	2224	3224	24	30 000,00	23 800,00	37 118,24	30 000,00	23 800,00	49 458,50

		MVAG		VC QU	Ergebnisvoranschlag			Finanzierungsvoranschlag		
		EH	FH		VA 2023	VA 2022	RA 2021	VA 2023	VA 2022	RA 2021
1/163000-616000	Instandhalt. Maschinen, masch.Anlagen	2224	3224	24	5 000,00	5 000,00	1 981,97	5 000,00	5 000,00	1 981,97
1/163000-617000	Instandhaltung Fahrzeuge	2224	3224	24	30 000,00	45 000,00	34 356,41	30 000,00	45 000,00	32 931,45
1/163000-650000	Zinsen für Darlehen	2241	3241	25	11 100,00	100,00	129,78	11 100,00	100,00	129,78
1/163000-670000	Versicherungen	2222	3222	24	20 000,00	23 000,00	4 841,52	20 000,00	23 000,00	4 841,52
1/163000-680000	Abschreibung	2226			108 300,00	109 300,00	108 276,37			
1/163000-710000	Öffentl.Abgaben	2225	3225	24	8 500,00	8 000,00	8 514,86	8 500,00	8 000,00	8 340,61
1/163000-729000	Sonstige Ausgaben	2225	3225	24	7 000,00	9 500,00	6 742,73	7 000,00	9 500,00	6 742,73
1/163000-754000	Subventionen	2231	3231	26	19 000,00	19 000,00	14 570,01	19 000,00	19 000,00	14 570,01
1/163000-754100	Transferleistung Betriebsausstattung	2231	3231	26	60 000,00	75 300,00	47 163,09	60 000,00	75 300,00	31 772,39
1/163000-777000	Kapitaltransfers an private Organisationen ohne Erwerbszweck	2234		44			2 022,69			
<b>SU 22 / 32</b>	<b>Summe Aufwendungen / Auszahlungen operative Gebarung</b>				<b>356 600,00</b>	<b>351 400,00</b>	<b>291 108,63</b>	<b>248 300,00</b>	<b>242 100,00</b>	<b>176 374,92</b>
<b>SA 0 / SA 1</b>	<b>(0) Nettoergebnis (21 - 22) / (1) Geldfluss operative Gebarung (31 – 32)</b>				<b>-350 500,00</b>	<b>-346 200,00</b>	<b>-285 369,67</b>	<b>-242 200,00</b>	<b>-236 900,00</b>	<b>-170 609,56</b>
<b>SU 23</b>	<b>Summe Haushaltsrücklagen</b>				<b>0,00</b>	<b>0,00</b>	<b>0,00</b>	<b>0,00</b>	<b>0,00</b>	<b>0,00</b>
<b>SA00</b>	<b>Nettoergebnis nach Zuw./Entn. Haushaltsrücklagen (Saldo 0 +/- SU23)</b>				<b>-350 500,00</b>	<b>-346 200,00</b>	<b>-285 369,67</b>			
<b>Investive Gebarung</b>										
6/163000+301000	Kapitaltransfers Landesfeuerwehrkommando		3331	1 33				250 000,00		
6/163000+303000	Kapitaltransfers FF Vöslau		3331	1 33				110 000,00		
<b>SU 33</b>	<b>Summe Einzahlungen investive Gebarung</b>							<b>360 000,00</b>	<b>0,00</b>	<b>0,00</b>
1/163000-006000	Sonstige Grundstückseinrichtungen		3412	2 40					36 000,00	
5/163000-040000	Anschaffung Fahrzeuge		3414	1 41				900 000,00		
1/163000-042000	Anschaffung Betriebsausstattung		3415	2 41						959,54
1/163000-777000	Kapitaltransfers an private Organisationen ohne Erwerbszweck		3434	44						2 022,69
<b>SU 34</b>	<b>Summe Auszahlungen investive Gebarung</b>							<b>900 000,00</b>	<b>36 000,00</b>	<b>2 982,23</b>
<b>SA2</b>	<b>Saldo (2) Geldfluss aus der Investiven Gebarung (33 – 34)</b>							<b>-540 000,00</b>	<b>-36 000,00</b>	<b>-2 982,23</b>
<b>SA3</b>	<b>Saldo (3) Nettofinanzierungssaldo (Saldo 1 + Saldo 2)</b>							<b>-782 200,00</b>	<b>-272 900,00</b>	<b>-173 591,79</b>
<b>Finanzierungstätigkeit</b>										
6/163000+346000	Darlehen		3514	1 55				540 000,00		
<b>SU 35</b>	<b>Summe Einzahlungen aus der Finanzierungstätigkeit</b>							<b>540 000,00</b>	<b>0,00</b>	<b>0,00</b>
1/163000-341100	Darlehensstilgung Land		3611	64				2 400,00	2 400,00	2 398,50
1/163000-346000	Investitionsdarlehen von Finanzunternehmen		3614	65				9 100,00		
<b>SU 36</b>	<b>Summe Auszahlungen aus der Finanzierungstätigkeit</b>							<b>11 500,00</b>	<b>2 400,00</b>	<b>2 398,50</b>
<b>SA4</b>	<b>Saldo (4) Geldfluss aus der Finanzierungstätigkeit (35 – 36)</b>							<b>528 500,00</b>	<b>-2 400,00</b>	<b>-2 398,50</b>
<b>SA5</b>	<b>Saldo (5) Geldfluss aus der voranschlagswirksamen Gebarung (Saldo 3 + Saldo 4)</b>							<b>-253 700,00</b>	<b>-275 300,00</b>	<b>-175 990,29</b>

	MVAG	VC QU	Ergebnisvoranschlag			Finanzierungsvoranschlag					
			EH	FH	VA 2023	VA 2022	RA 2021	VA 2023	VA 2022	RA 2021	
<b>18</b>		<b>Landesverteidigung</b>									
<b>180</b>		<b>Zivilschutz</b>									
<b>180000</b>		<b>Zivilschutz</b>									
<b>Operative Gebarung</b>											
<b>SU 21 / 31</b>		<b>Summe Erträge / Einzahlungen operative Gebarung</b>			<b>0,00</b>	<b>0,00</b>	<b>0,00</b>	<b>0,00</b>	<b>0,00</b>	<b>0,00</b>	
1/180000-726000		Mitgliedsbeiträge an Institutionen	2225	3225	24	2 200,00	2 600,00	2 182,68	2 200,00	2 600,00	2 182,68
<b>SU 22 / 32</b>		<b>Summe Aufwendungen / Auszahlungen operative Gebarung</b>			<b>2 200,00</b>	<b>2 600,00</b>	<b>2 182,68</b>	<b>2 200,00</b>	<b>2 600,00</b>	<b>2 182,68</b>	
<b>SA 0 / SA 1</b>		<b>(0) Nettoergebnis (21 - 22) / (1) Geldfluss operative Gebarung (31 - 32)</b>			<b>-2 200,00</b>	<b>-2 600,00</b>	<b>-2 182,68</b>	<b>-2 200,00</b>	<b>-2 600,00</b>	<b>-2 182,68</b>	
<b>SU 23</b>		<b>Summe Haushaltsrücklagen</b>			<b>0,00</b>	<b>0,00</b>	<b>0,00</b>	<b>0,00</b>	<b>0,00</b>	<b>0,00</b>	
<b>SA00</b>		<b>Nettoergebnis nach Zuw./Entn. Haushaltsrücklagen (Saldo 0 +/- SU23)</b>			<b>-2 200,00</b>	<b>-2 600,00</b>	<b>-2 182,68</b>				
<b>Investive Gebarung</b>											
<b>SU 33</b>		<b>Summe Einzahlungen investive Gebarung</b>						<b>0,00</b>	<b>0,00</b>	<b>0,00</b>	
<b>SU 34</b>		<b>Summe Auszahlungen investive Gebarung</b>						<b>0,00</b>	<b>0,00</b>	<b>0,00</b>	
<b>SA2</b>		<b>Saldo (2) Geldfluss aus der Investiven Gebarung (33 - 34)</b>						<b>0,00</b>	<b>0,00</b>	<b>0,00</b>	
<b>SA3</b>		<b>Saldo (3) Nettofinanzierungssaldo (Saldo 1 + Saldo 2)</b>						<b>-2 200,00</b>	<b>-2 600,00</b>	<b>-2 182,68</b>	
<b>Finanzierungstätigkeit</b>											
<b>SU 35</b>		<b>Summe Einzahlungen aus der Finanzierungstätigkeit</b>						<b>0,00</b>	<b>0,00</b>	<b>0,00</b>	
<b>SU 36</b>		<b>Summe Auszahlungen aus der Finanzierungstätigkeit</b>						<b>0,00</b>	<b>0,00</b>	<b>0,00</b>	
<b>SA4</b>		<b>Saldo (4) Geldfluss aus der Finanzierungstätigkeit (35 - 36)</b>						<b>0,00</b>	<b>0,00</b>	<b>0,00</b>	
<b>SA5</b>		<b>Saldo (5) Geldfluss aus der voranschlagswirksamen Gebarung (Saldo 3 + Saldo 4)</b>						<b>-2 200,00</b>	<b>-2 600,00</b>	<b>-2 182,68</b>	

		MVAG		VC QU	Ergebnisvoranschlag			Finanzierungsvoranschlag		
		EH	FH		VA 2023	VA 2022	RA 2021	VA 2023	VA 2022	RA 2021
<b>2 Unterricht, Erziehung, Sport und Wissenschaft</b>										
<b>21</b>	<b>Allgemeinbildender Unterricht</b>									
<b>211</b>	<b>Volksschulen</b>									
<b>211000</b>	<b>Volksschulen</b>									
<b>Operative Gebarung</b>										
2/211000+810000	Verpflegung	2114	3114	13	65 000,00	65 000,00	66 682,60	65 000,00	65 000,00	60 755,90
2/211000+810100	Tagesheim	2114	3114	13	82 000,00	77 000,00	82 539,99	82 000,00	77 000,00	82 539,99
2/211000+816400	Schulerhaltungsbeitrag	2114	3114	13	3 300,00	2 300,00	2 643,51	3 300,00	2 300,00	2 643,51
2/211000+817000	Erträge aus der Auflösung von sonstigen Rückstellungen	2117				5 200,00	789,22			
6/211000+829910	Zuführung OH / AOH	2116	3116	1 18		125 000,00	48 388,44		125 000,00	48 388,44
2/211000+861000	Zinszuschuss	2121	3121	15	1 300,00	2 000,00	2 687,23	1 300,00	2 000,00	2 687,23
2/211000+861030	Förderung Tagesheim	2121	3121	15	54 000,00	54 000,00	54 000,00	54 000,00	54 000,00	54 000,00
<b>SU 21 / 31</b>	<b>Summe Erträge / Einzahlungen operative Gebarung</b>				<b>205 600,00</b>	<b>330 500,00</b>	<b>257 730,99</b>	<b>205 600,00</b>	<b>325 300,00</b>	<b>251 015,07</b>
1/211000-400000	Geringwert.Wirtschaftsgüter	2221	3221	23	1 000,00	2 700,00	1 926,09	1 000,00	2 700,00	1 982,49
1/211000-400100	Lehrmittel GWG	2221	3221	23	1 000,00	1 300,00	1 478,37	1 000,00	1 300,00	1 478,37
1/211000-430000	Verpflegung	2221	3221	23	70 000,00	65 000,00	65 070,50	70 000,00	65 000,00	65 280,40
1/211000-454000	Reinigungsmittel	2221	3221	23	3 000,00	3 000,00	1 882,75	3 000,00	3 000,00	1 882,75
1/211000-456000	Schreib- und sonstige Büromittel	2221	3221	23	700,00	700,00	251,49	700,00	700,00	251,49
1/211000-456100	Büromittel Kopiergerät	2221	3221	23	1 000,00	1 000,00	862,98	1 000,00	1 000,00	862,98
1/211000-457000	Druckwerke	2221	3221	23	1 000,00	1 000,00	390,32	1 000,00	1 000,00	390,32
1/211000-457100	Lehrer- und Schülerbücherei	2221	3221	23	1 000,00	1 000,00	924,15	1 000,00	1 000,00	924,15
1/211000-459000	Sonst.Verbrauchsgüter	2221	3221	23	5 000,00	12 500,00	5 491,64	5 000,00	12 500,00	5 716,33
1/211000-459100	Sonst.Verbrauchsgüter für Schulküche	2221	3221	23	500,00	500,00		500,00	500,00	
1/211000-459300	Unterrichtsmaterial	2221	3221	23	2 000,00	2 000,00	930,42	2 000,00	2 000,00	930,42
1/211000-511000	Geldbezüge VB II	2211	3211	20	145 400,00	98 900,00	97 061,25	145 400,00	98 900,00	97 061,25
1/211000-566000	Zuwendungen-Dienstjubiläum	2212	3212	20		4 700,00			4 700,00	
1/211000-569000	Sonstige Nebengebühren	2211	3211	20	500,00	300,00	271,83	500,00	300,00	271,83
1/211000-580000	Dienstgeberbeiträge FBAF	2212	3212	20	4 000,00	4 100,00	3 784,19	4 000,00	4 100,00	3 784,19
1/211000-582000	Dienstgeberbeitrag SV	2212	3212	20	24 600,00	21 900,00	20 544,77	24 600,00	21 900,00	20 544,77
1/211000-590000	Freiw.Sozialleistungen	2212	3212	20	600,00	600,00	690,00	600,00	600,00	690,00
1/211000-591000	Dotierung von Rückstellungen für Abfertigungen	2214			1 900,00	2 000,00	1 470,20			
1/211000-592000	Dotierung von Rückstellungen für Jubiläumszuwendungen	2214			300,00	200,00	338,92			
1/211000-593000	Dotierung von Rückstellungen für nicht konsumierte Urlaube	2214					287,46			
1/211000-600000	Strom für Beleuchtung	2222	3222	24	16 000,00	13 000,00	3 579,05	16 000,00	13 000,00	4 343,94

		MVAG		VC QU	Ergebnisvoranschlag			Finanzierungsvoranschlag		
		EH	FH		VA 2023	VA 2022	RA 2021	VA 2023	VA 2022	RA 2021
1/211000-600100	Gas/Wärme	2222	3222	24	40 000,00	29 400,00	20 958,31	40 000,00	29 400,00	20 958,31
1/211000-613000	Instandhaltung Grundstückseinrichtung	2224	3224	24	500,00	500,00	3 987,63	500,00	500,00	3 987,63
1/211000-614000	Instandhaltung Gebäude	2224	3224	24	9 000,00	11 500,00	21 188,03	9 000,00	11 500,00	21 196,34
1/211000-616000	Instandhaltung von Maschinen	2224	3224	24	600,00	600,00	723,72	600,00	600,00	723,72
1/211000-616100	Instandhaltung Kopiergerät	2224	3224	24	1 500,00	1 500,00	4 921,08	1 500,00	1 500,00	4 921,08
1/211000-618000	Instandhaltung Einrichtungen	2224	3224	24	1 000,00	3 000,00	1 826,11	1 000,00	3 000,00	1 826,11
1/211000-630000	Porto	2222	3222	24	400,00	400,00	184,16	400,00	400,00	184,16
1/211000-631000	Telefon	2222	3222	24	1 000,00	900,00	957,04	1 000,00	900,00	957,32
1/211000-650000	Kreditzinsen	2241	3241	25	25 700,00	900,00	1 204,83	25 700,00	900,00	1 204,83
1/211000-670000	Versicherungen	2222	3222	24	6 000,00	6 000,00	5 655,24	6 000,00	6 000,00	5 655,24
1/211000-680000	Abschreibung	2226			26 300,00	31 800,00	31 597,84			
1/211000-700000	Miete Kopierer	2223	3223	24	1 800,00			1 800,00		
1/211000-710000	Öffentl. Abgaben	2225	3225	24	14 400,00	13 400,00	14 397,64	14 400,00	13 400,00	14 397,64
1/211000-728000	Entgelte für Leistungen	2225	3225	24	35 000,00	20 000,00	32 741,03	35 000,00	20 000,00	28 381,37
1/211000-728020	EDV-Wartung	2225	3225	24	8 000,00	6 000,00	5 610,03	8 000,00	6 000,00	5 610,03
1/211000-728030	Schulgesundheitsdienst	2225	3225	24	3 800,00	3 800,00	2 745,75	3 800,00	3 800,00	2 745,75
1/211000-728070	Durchführung von Veranstaltungen	2225	3225	24	1 000,00	1 000,00		1 000,00	1 000,00	
1/211000-728090	Unterrichtsfilmbeitrag	2225	3225	24	2 000,00	2 000,00	1 507,05	2 000,00	2 000,00	1 507,05
1/211000-728100	Tagesheim	2225	3225	24	185 000,00	131 000,00	146 005,80	185 000,00	131 000,00	130 882,61
1/211000-728200	Pflege der Hygiene	2225	3225	24	200,00	200,00		200,00	200,00	
1/211000-728800	Verwaltungskostenbeitrag	2225	3225	24	2 800,00	2 800,00	2 800,00	2 800,00	2 800,00	2 800,00
1/211000-729000	Sonstige Ausgaben	2225	3225	24	500,00	500,00		500,00	500,00	
1/211000-752000	Schülerhaltungsbeiträge auswärtige Schulen	2231	3231	26	60 000,00	67 400,00	61 031,75	60 000,00	67 400,00	61 031,75
<b>SU 22 / 32</b>	<b>Summe Aufwendungen / Auszahlungen operative Gebarung</b>				<b>706 000,00</b>	<b>571 000,00</b>	<b>567 279,42</b>	<b>677 500,00</b>	<b>537 000,00</b>	<b>515 366,62</b>
<b>SA 0 / SA 1</b>	<b>(0) Nettoergebnis (21 - 22) / (1) Geldfluss operative Gebarung (31 - 32)</b>				<b>-500 400,00</b>	<b>-240 500,00</b>	<b>-309 548,43</b>	<b>-471 900,00</b>	<b>-211 700,00</b>	<b>-264 351,55</b>
6/211000+895001	Entnahmen von allgemeinen Haushaltsrücklagen	2301		1	2 800 000,00	300 000,00				
<b>SU 23</b>	<b>Summe Haushaltsrücklagen</b>				<b>2 800 000,00</b>	<b>300 000,00</b>	<b>0,00</b>	<b>0,00</b>	<b>0,00</b>	<b>0,00</b>
<b>SA00</b>	<b>Nettoergebnis nach Zuw./Entn. Haushaltsrücklagen (Saldo 0 +/- SU23)</b>				<b>2 299 600,00</b>	<b>59 500,00</b>	<b>-309 548,43</b>			
<b>Investive Gebarung</b>										
<b>SU 33</b>	<b>Summe Einzahlungen investive Gebarung</b>							<b>0,00</b>	<b>0,00</b>	<b>0,00</b>
1/211000-006000	Sonstige Grundstückseinrichtungen	3412	2	40				3 000,00		
5/211000-010000	Gebäude und Bauten - Nachmittagsbetreuung	3413	1	40					119 000,00	48 388,44
5/211000-010100	Neubau	3413	1	40				3 425 000,00	300 000,00	
1/211000-042000	Anschaffung EDV	3415	2	41				24 500,00	15 000,00	
5/211000-042000	Amts-, Betriebs- und Geschäftsausstattung-Nachmittagsbetreuung	3415	1	41					6 000,00	

		MVAG		VC QU	Ergebnisvoranschlag			Finanzierungsvoranschlag		
		EH	FH		VA 2023	VA 2022	RA 2021	VA 2023	VA 2022	RA 2021
1/211000-042100	Inventaranschaffung		3415	2 41				5 000,00	37 000,00	2 257,36
1/211000-042200	Lehrmittel		3415	2 41				1 000,00	1 000,00	
1/211000-070000	Programmkosten		3411	2 42				1 000,00	1 000,00	
<b>SU 34</b>	<b>Summe Auszahlungen investive Gebarung</b>							<b>3 459 500,00</b>	<b>479 000,00</b>	<b>50 645,80</b>
<b>SA2</b>	<b>Saldo (2) Geldfluss aus der Investiven Gebarung (33 – 34)</b>							<b>-3 459 500,00</b>	<b>-479 000,00</b>	<b>-50 645,80</b>
<b>SA3</b>	<b>Saldo (3) Nettofinanzierungssaldo (Saldo 1 + Saldo 2)</b>							<b>-3 931 400,00</b>	<b>-690 700,00</b>	<b>-314 997,35</b>
<b>Finanzierungstätigkeit</b>										
6/211000+346000	Darlehen		3514	1 55				625 000,00		
<b>SU 35</b>	<b>Summe Einzahlungen aus der Finanzierungstätigkeit</b>							<b>625 000,00</b>	<b>0,00</b>	<b>0,00</b>
1/211000-346000	Darlehenstilgung		3614	65				36 000,00	35 800,00	35 491,97
<b>SU 36</b>	<b>Summe Auszahlungen aus der Finanzierungstätigkeit</b>							<b>36 000,00</b>	<b>35 800,00</b>	<b>35 491,97</b>
<b>SA4</b>	<b>Saldo (4) Geldfluss aus der Finanzierungstätigkeit (35 – 36)</b>							<b>589 000,00</b>	<b>-35 800,00</b>	<b>-35 491,97</b>
<b>SA5</b>	<b>Saldo (5) Geldfluss aus der voranschlagswirksamen Gebarung (Saldo 3 + Saldo 4)</b>							<b>-3 342 400,00</b>	<b>-726 500,00</b>	<b>-350 489,32</b>
<b>211100</b>	<b>Volksschule Gainfarn</b>									
<b>Operative Gebarung</b>										
2/211100+810000	Verpflegung	2114	3114	13	50 000,00	35 000,00	38 634,60	50 000,00	35 000,00	38 634,60
2/211100+810100	Tagesheim	2114	3114	13	63 000,00	63 000,00	74 277,36	63 000,00	63 000,00	74 277,36
2/211100+813000	Erträge aus der Auflösung von Investitionszuschüssen (Kapitaltransfers)	2127			400,00	1 000,00	873,98			
2/211100+817000	Erträge aus der Auflösung von sonstigen Rückstellungen	2117					272,14			
2/211100+861000	Zinsenzuschuss	2121	3121	15	500,00	700,00	1 022,87	500,00	700,00	1 022,87
2/211100+861030	Förderung Tagesheim	2121	3121	15	36 000,00	36 000,00	36 000,00	36 000,00	36 000,00	36 000,00
2/211100+861100	Landesförderung	2121	3121	15		2 000,00	2 440,00		2 000,00	2 440,00
<b>SU 21 / 31</b>	<b>Summe Erträge / Einzahlungen operative Gebarung</b>				<b>149 900,00</b>	<b>137 700,00</b>	<b>153 520,95</b>	<b>149 500,00</b>	<b>136 700,00</b>	<b>152 374,83</b>
1/211100-400000	Geringwert. Wirtschaftsgüter	2221	3221	23	2 000,00	4 200,00	5 449,69	2 000,00	4 200,00	5 449,69
1/211100-400100	Lehrmittel GWG	2221	3221	23	1 000,00	1 000,00	1 458,92	1 000,00	1 000,00	1 458,92
1/211100-430000	Verpflegung	2221	3221	23	50 000,00	55 000,00	35 789,46	50 000,00	55 000,00	35 789,46
1/211100-454000	Reinigungsmittel	2221	3221	23	2 200,00	2 200,00	3 650,37	2 200,00	2 200,00	3 650,37
1/211100-456000	Schreib- und sonstige Büromittel	2221	3221	23	500,00	500,00	157,72	500,00	500,00	157,72
1/211100-456100	Büromittel Kopiergerät	2221	3221	23	900,00	900,00	1 024,34	900,00	900,00	1 024,34
1/211100-457000	Druckwerke	2221	3221	23	800,00	800,00	496,21	800,00	800,00	496,21
1/211100-457100	Lehrer- und Schülerbücherei	2221	3221	23	1 000,00	1 000,00	134,39	1 000,00	1 000,00	134,39
1/211100-459000	Sonst. Verbrauchsgüter	2221	3221	23	2 500,00	7 200,00	3 384,43	2 500,00	7 200,00	3 572,80
1/211100-459300	Unterrichtsmaterial	2221	3221	23	2 000,00	2 000,00	1 014,81	2 000,00	2 000,00	1 014,81
1/211100-511000	Geldbezüge VB II	2211	3211	20	96 000,00	93 600,00	71 961,26	96 000,00	93 600,00	71 961,26
1/211100-541000	Sachbezüge - VB II	2213	3213		1 900,00	1 900,00	1 875,00	1 900,00	1 900,00	1 875,00
1/211100-565000	Mehrleistungsvergütung	2211	3211	20	6 500,00	6 000,00	5 764,68	6 500,00	6 000,00	5 764,68

		MVAG		VC QU	Ergebnisvoranschlag			Finanzierungsvoranschlag		
		EH	FH		VA 2023	VA 2022	RA 2021	VA 2023	VA 2022	RA 2021
1/211100-569000	Sonstige Nebengebühren	2211	3211	20	2 500,00	2 400,00	2 152,48	2 500,00	2 400,00	2 152,48
1/211100-580000	Dienstgeberbeiträge FBAF	2212	3212	20	4 200,00	4 100,00	3 188,38	4 200,00	4 100,00	3 188,38
1/211100-582000	Dienstgeberbeitrag SV	2212	3212	20	21 700,00	21 200,00	16 347,72	21 700,00	21 200,00	16 347,72
1/211100-590000	Freiw.Sozialleistungen	2212	3212	20	400,00	400,00	558,00	400,00	400,00	558,00
1/211100-591000	Dotierung von Rückstellungen für Abfertigungen	2214			2 100,00	2 100,00	2 047,37			
1/211100-592000	Dotierung von Rückstellungen für Jubiläumszuwendungen	2214			1 300,00	1 300,00	1 840,53			
1/211100-593000	Dotierung von Rückstellungen für nicht konsumierte Urlaube	2214					1 213,05			
1/211100-600000	Strom für Beleuchtung	2222	3222	24	17 000,00	9 400,00	3 275,06	17 000,00	9 400,00	3 275,06
1/211100-600100	Gas/Wärme	2222	3222	24	57 000,00	26 200,00	33 221,11	57 000,00	26 200,00	33 221,11
1/211100-613000	Instandhaltung Grundstückseinrichtung	2224	3224	24	1 500,00	1 500,00	1 246,68	1 500,00	1 500,00	1 246,68
1/211100-614000	Instandhaltung Gebäude	2224	3224	24	14 000,00	31 200,00	10 795,83	14 000,00	31 200,00	10 795,83
1/211100-616000	Instandhaltung von Maschinen	2224	3224	24	500,00	500,00	312,72	500,00	500,00	312,72
1/211100-616100	Instandhaltung Kopiergerät	2224	3224	24	1 300,00	1 300,00	3 263,15	1 300,00	1 300,00	3 263,15
1/211100-618000	Instandhaltung Einrichtungen	2224	3224	24	2 000,00	3 000,00	4 632,01	2 000,00	3 000,00	4 632,01
1/211100-619000	Instandhaltung Sport- u.Turnplatz	2224	3224	24	200,00	200,00		200,00	200,00	
1/211100-630000	Porto	2222	3222	24	300,00	300,00	162,25	300,00	300,00	162,25
1/211100-631000	Telefon	2222	3222	24	1 000,00	900,00	744,56	1 000,00	900,00	744,65
1/211100-650000	Kreditzinsen	2241	3241	25	19 400,00	100,00	199,49	19 400,00	100,00	199,49
1/211100-670000	Versicherungen	2222	3222	24	4 300,00	4 100,00	4 193,40	4 300,00	4 100,00	4 193,40
1/211100-680000	Abschreibung	2226			24 600,00	37 100,00	22 293,01			
1/211100-700000	Miete Kopierer	2223	3223	24	2 000,00			2 000,00		
1/211100-710000	Öffentl.Abgaben	2225	3225	24	11 000,00	10 500,00	11 088,79	11 000,00	10 500,00	11 062,65
1/211100-728000	Entgelte für Leistungen	2225	3225	24	7 000,00	6 200,00	8 482,10	7 000,00	6 200,00	8 482,10
1/211100-728020	EDV-Wartung	2225	3225	24	8 000,00	6 000,00	4 917,00	8 000,00	6 000,00	4 917,00
1/211100-728030	Schulgesundheitsdienst	2225	3225	24	3 000,00	3 000,00	2 949,72	3 000,00	3 000,00	2 949,72
1/211100-728090	Unterrichtsfilmbeitrag	2225	3225	24	2 000,00	2 000,00	1 063,80	2 000,00	2 000,00	1 063,80
1/211100-728100	Tagesheim	2225	3225	24	109 000,00	99 000,00	133 635,13	109 000,00	99 000,00	133 635,13
1/211100-728200	Pflege der Hygiene	2225	3225	24	200,00	200,00		200,00	200,00	
1/211100-728800	Verwaltungskostenbeitrag	2225	3225	24	2 800,00	2 800,00	2 800,00	2 800,00	2 800,00	2 800,00
1/211100-729000	Sonstige Ausgaben	2225	3225	24	700,00	700,00		700,00	700,00	
<b>SU 22 / 32</b>	<b>Summe Aufwendungen / Auszahlungen operative Gebarung</b>				<b>488 300,00</b>	<b>454 000,00</b>	<b>408 784,62</b>	<b>460 300,00</b>	<b>413 500,00</b>	<b>381 552,98</b>
<b>SA 0 / SA 1</b>	<b>(0) Nettoergebnis (21 - 22) / (1) Geldfluss operative Gebarung (31 - 32)</b>				<b>-338 400,00</b>	<b>-316 300,00</b>	<b>-255 263,67</b>	<b>-310 800,00</b>	<b>-276 800,00</b>	<b>-229 178,15</b>
6/211100+895001	Entnahmen von allgemeinen Haushaltsrücklagen	2301		1		138 300,00				
<b>SU 23</b>	<b>Summe Haushaltsrücklagen</b>				<b>0,00</b>	<b>138 300,00</b>	<b>0,00</b>	<b>0,00</b>	<b>0,00</b>	<b>0,00</b>
<b>SA00</b>	<b>Nettoergebnis nach Zuw./Entn. Haushaltsrücklagen (Saldo 0 +/- SU23)</b>				<b>-338 400,00</b>	<b>-178 000,00</b>	<b>-255 263,67</b>			

		MVAG		VC QU	Ergebnisvoranschlag			Finanzierungsvoranschlag				
		EH	FH		VA 2023	VA 2022	RA 2021	VA 2023	VA 2022	RA 2021		
<b>Investive Gebarung</b>												
6/211100+300000	Bundesförderung KIG			3331	1	33					580 000,00	
2/211100+301000	Kapitaltransfers von Ländern, Landesfonds und Landeskammern			3331		33			1 000,00		2 560,00	
<b>SU 33</b>	<b>Summe Einzahlungen investive Gebarung</b>								<b>0,00</b>	<b>1 000,00</b>	<b>582 560,00</b>	
5/211100-010000	Gebäude und Bauten			3413	1	40				810 700,00	490 850,54	
1/211100-042000	Anschaffung EDV			3415	2	41		4 000,00	1 000,00		1 072,80	
5/211100-042000	Amts-, Betriebs- und Geschäftsausstattung			3415	1	41				60 000,00		
1/211100-042100	Inventaranschaffung			3415	2	41		5 000,00	10 000,00		2 257,35	
1/211100-042200	Lehrmittel			3415	2	41		1 500,00	1 500,00			
5/211100-050000	Baukosten			3412	1	40					4 773,91	
1/211100-070000	Programmkosten			3411	2	42		3 000,00	3 000,00			
<b>SU 34</b>	<b>Summe Auszahlungen investive Gebarung</b>							<b>13 500,00</b>	<b>886 200,00</b>		<b>498 954,60</b>	
<b>SA2</b>	<b>Saldo (2) Geldfluss aus der Investiven Gebarung (33 – 34)</b>							<b>-13 500,00</b>	<b>-885 200,00</b>		<b>83 605,40</b>	
<b>SA3</b>	<b>Saldo (3) Nettofinanzierungssaldo (Saldo 1 + Saldo 2)</b>							<b>-324 300,00</b>	<b>-1 162 000,00</b>		<b>-145 572,75</b>	
<b>Finanzierungstätigkeit</b>												
6/211100+346000	Darlehen			3514	1	55				648 000,00		
<b>SU 35</b>	<b>Summe Einzahlungen aus der Finanzierungstätigkeit</b>							<b>0,00</b>	<b>648 000,00</b>		<b>0,00</b>	
1/211100-346000	Darlehensstilgung			3614		65		32 100,00	7 900,00		7 863,15	
<b>SU 36</b>	<b>Summe Auszahlungen aus der Finanzierungstätigkeit</b>							<b>32 100,00</b>	<b>7 900,00</b>		<b>7 863,15</b>	
<b>SA4</b>	<b>Saldo (4) Geldfluss aus der Finanzierungstätigkeit (35 – 36)</b>							<b>-32 100,00</b>	<b>640 100,00</b>		<b>-7 863,15</b>	
<b>SA5</b>	<b>Saldo (5) Geldfluss aus der voranschlagswirksamen Gebarung (Saldo 3 + Saldo 4)</b>							<b>-356 400,00</b>	<b>-521 900,00</b>		<b>-153 435,90</b>	
<b>212</b>	<b>Hauptschulen</b>											
<b>212000</b>	<b>Neue Sportmittelschule</b>											
<b>Operative Gebarung</b>												
2/212000+810100	Tagesheim	2114	3114			13	28 000,00	28 000,00	12 805,13	28 000,00	28 000,00	13 399,35
2/212000+813000	Erträge aus der Auflösung von Investitionszuschüssen (Kapitaltransfers)			2127			3 100,00	4 000,00	3 465,50			
2/212000+816400	Schulerhaltungsbeitrag	2114	3114			13	279 200,00	228 000,00	194 283,57	279 200,00	228 000,00	194 283,57
2/212000+817000	Erträge aus der Auflösung von sonstigen Rückstellungen			2117					42,19			
2/212000+829000	Sonstige Erträge	2116	3116			18			26,40			26,40
2/212000+861000	Transfers von Ländern, Landesfonds und Landeskammern	2121	3121			15			17 700,00			17 700,00
2/212000+861030	Förderung Tagesheim	2121	3121			15	9 000,00	9 000,00	9 000,00	9 000,00	9 000,00	9 000,00
2/212000+861100	Zinsenzuschuss	2121	3121			15	3 800,00	4 200,00	4 556,18	3 800,00	4 200,00	4 556,18
<b>SU 21 / 31</b>	<b>Summe Erträge / Einzahlungen operative Gebarung</b>						<b>323 100,00</b>	<b>273 200,00</b>	<b>241 878,97</b>	<b>320 000,00</b>	<b>269 200,00</b>	<b>238 965,50</b>

		MVAG		VC QU	Ergebnisvoranschlag			Finanzierungsvoranschlag		
		EH	FH		VA 2023	VA 2022	RA 2021	VA 2023	VA 2022	RA 2021
1/212000-400000	Geringwert.Wirtschaftsgüter	2221	3221	23	2 500,00	4 500,00	4 635,02	2 500,00	4 500,00	4 734,01
1/212000-400100	Lehrmittel GWG	2221	3221	23	16 500,00	15 600,00	3 387,44	16 500,00	15 600,00	3 042,07
1/212000-454000	Reinigungsmittel	2221	3221	23	3 500,00	3 500,00	2 285,46	3 500,00	3 500,00	2 285,46
1/212000-456000	Schreib- und sonstige Büromittel	2221	3221	23	1 000,00	2 000,00	351,80	1 000,00	2 000,00	351,80
1/212000-456100	Büromittel Kopiergerät	2221	3221	23	2 400,00	2 400,00	1 747,69	2 400,00	2 400,00	1 747,69
1/212000-457000	Druckwerke	2221	3221	23	3 000,00	3 000,00	636,41	3 000,00	3 000,00	636,41
1/212000-457100	Lehrer- und Schülerbücherei	2221	3221	23	2 500,00	2 500,00	1 807,84	2 500,00	2 500,00	1 807,84
1/212000-459000	Sonst.Verbrauchsgüter	2221	3221	23	5 000,00	18 000,00	6 019,97	5 000,00	18 000,00	6 208,34
1/212000-459100	Sonst.Verbrauchsgüter für Schulküche	2221	3221	23	2 600,00	2 600,00	1 234,62	2 600,00	2 600,00	1 234,62
1/212000-459300	Unterrichtsmaterial	2221	3221	23	2 500,00	3 400,00	2 610,96	2 500,00	3 400,00	2 610,96
1/212000-511000	Geldbezüge VB II	2211	3211	20	62 500,00	65 200,00	63 976,20	62 500,00	65 200,00	63 976,20
1/212000-541000	Sachbezüge - VB II	2213	3213		300,00	3 400,00	3 388,92	300,00	3 400,00	3 388,92
1/212000-565000	Mehrleistungsvergütung	2211	3211	20	7 900,00	7 400,00	7 133,88	7 900,00	7 400,00	7 133,88
1/212000-569000	Sonstige Nebengebühren	2211	3211	20	2 400,00	2 200,00	2 157,45	2 400,00	2 200,00	2 157,45
1/212000-580000	Dienstgeberbeiträge FBAF	2212	3212	20	1 500,00	1 400,00	1 424,41	1 500,00	1 400,00	1 424,41
1/212000-582000	Dienstgeberbeitrag SV	2212	3212	20	15 500,00	16 600,00	16 136,17	15 500,00	16 600,00	16 136,17
1/212000-590000	Freiw.Sozialleistungen	2212	3212	20	500,00	500,00	407,00	500,00	500,00	407,00
1/212000-592000	Dotierung von Rückstellungen für Jubiläumszuwendungen	2214			1 000,00	1 100,00	917,69			
1/212000-593000	Dotierung von Rückstellungen für nicht konsumierte Urlaube	2214					260,63			
1/212000-600000	Strom für Beleuchtung	2222	3222	24	39 600,00	20 000,00	12 331,61	39 600,00	20 000,00	12 336,06
1/212000-600100	Gas/Wärme	2222	3222	24	75 000,00	72 000,00	47 835,44	75 000,00	72 000,00	47 835,44
1/212000-600110	Gas für Schulküche	2222	3222	24	500,00			500,00		
1/212000-614000	Instandhaltung Gebäude	2224	3224	24	80 000,00	34 800,00	21 370,91	80 000,00	34 800,00	26 413,52
1/212000-616000	Instandhalt. Maschinen, masch.Anlagen	2224	3224	24	9 000,00	9 000,00	1 020,00	9 000,00	9 000,00	1 020,00
1/212000-616100	Instandhaltung Kopiergerät	2224	3224	24	2 000,00	2 000,00	3 559,47	2 000,00	2 000,00	3 559,47
1/212000-618000	Instandhaltung Einrichtungen	2224	3224	24	4 000,00	4 000,00	3 736,14	4 000,00	4 000,00	2 993,14
1/212000-618200	Instandhaltung Schulkücheneinrichtung	2224	3224	24	500,00	500,00		500,00	500,00	
1/212000-619100	Instandhaltung Schulküche	2224	3224	24	100,00	100,00		100,00	100,00	
1/212000-621000	Sonstige Transporte	2222	3222	24	15 000,00	10 000,00		15 000,00	10 000,00	
1/212000-630000	Porto	2222	3222	24	700,00	700,00	504,12	700,00	700,00	501,32
1/212000-631000	Telefon	2222	3222	24	2 400,00	2 400,00	2 784,27	2 400,00	2 400,00	2 784,40
1/212000-670000	Versicherungen	2222	3222	24	9 800,00	9 000,00	8 882,52	9 800,00	9 000,00	8 882,52
1/212000-680000	Abschreibung	2226			65 700,00	70 900,00	71 462,35			
1/212000-700000	Miete Kopierer	2223	3223	24	3 200,00			3 200,00		
1/212000-710000	Öffentl.Abgaben	2225	3225	24	14 000,00	13 400,00	13 963,93	14 000,00	13 400,00	13 963,93
1/212000-728000	Entgelte für Leistungen	2225	3225	24	20 000,00	20 000,00	17 387,39	20 000,00	20 000,00	17 387,39
1/212000-728020	EDV-Wartung	2225	3225	24	11 000,00	11 000,00	18 479,30	11 000,00	11 000,00	18 479,30

		MVAG		VC QU	Ergebnisvoranschlag			Finanzierungsvoranschlag		
		EH	FH		VA 2023	VA 2022	RA 2021	VA 2023	VA 2022	RA 2021
1/212000-728030	Schulgesundheitsdienst	2225	3225	24	4 000,00	4 000,00	4 032,33	4 000,00	4 000,00	4 032,33
1/212000-728070	Durchführung von Veranstaltungen	2225	3225	24	2 000,00	2 000,00	236,00	2 000,00	2 000,00	455,60
1/212000-728090	Unterrichtsfilmbeitrag	2225	3225	24	2 400,00	2 400,00	1 518,87	2 400,00	2 400,00	1 518,87
1/212000-728100	Tagesheim	2225	3225	24	50 000,00	50 000,00	41 046,13	50 000,00	50 000,00	44 531,73
1/212000-728200	Pflege der Hygiene	2225	3225	24	300,00	300,00		300,00	300,00	
1/212000-728800	Verwaltungskostenbeitrag	2225	3225	24	2 800,00	2 800,00	2 800,00	2 800,00	2 800,00	2 800,00
1/212000-729000	Sonstige Ausgaben	2225	3225	24	2 500,00	2 500,00	1 168,80	2 500,00	2 500,00	1 168,80
1/212000-729500	Kostenanteil Dreifachturnhalle	2225	3225	24	130 800,00	153 700,00	101 666,25	130 800,00	153 700,00	101 666,25
1/212000-729600	Kostenanteil Turnhalle Raulestraße	2225	3225	24	30 700,00	30 700,00	22 306,59	30 700,00	30 700,00	22 306,59
1/212000-729700	Kostenanteil Sportplatz	2225	3225	24	3 500,00	3 500,00	2 617,43	3 500,00	3 500,00	2 617,43
1/212000-752000	Schülerhaltungsbeiträge auswärtige Schulen	2231	3231	26	38 800,00	38 800,00	41 794,79	38 800,00	38 800,00	41 794,79
<b>SU 22 / 32</b>	<b>Summe Aufwendungen / Auszahlungen operative Gebarung</b>				<b>753 400,00</b>	<b>725 800,00</b>	<b>563 024,20</b>	<b>686 700,00</b>	<b>653 800,00</b>	<b>498 332,11</b>
<b>SA 0 / SA 1</b>	<b>(0) Nettoergebnis (21 - 22) / (1) Geldfluss operative Gebarung (31 – 32)</b>				<b>-430 300,00</b>	<b>-452 600,00</b>	<b>-321 145,23</b>	<b>-366 700,00</b>	<b>-384 600,00</b>	<b>-259 366,61</b>
<b>SU 23</b>	<b>Summe Haushaltsrücklagen</b>				<b>0,00</b>	<b>0,00</b>	<b>0,00</b>	<b>0,00</b>	<b>0,00</b>	<b>0,00</b>
<b>SA00</b>	<b>Nettoergebnis nach Zuw./Entn. Haushaltsrücklagen (Saldo 0 +/- SU23)</b>				<b>-430 300,00</b>	<b>-452 600,00</b>	<b>-321 145,23</b>			
<b>Investive Gebarung</b>										
2/212000+301000	Kapitaltransfers von Ländern, Landesfonds und Landeskammern		3331	33					3 000,00	14 675,00
<b>SU 33</b>	<b>Summe Einzahlungen investive Gebarung</b>							<b>0,00</b>	<b>3 000,00</b>	<b>14 675,00</b>
1/212000-042000	Anschaffung EDV		3415	2 41				2 100,00	9 000,00	3 870,80
1/212000-042100	Inventaranschaffung		3415	2 41				1 000,00	11 000,00	10 732,49
1/212000-042200	Lehrmittel		3415	2 41						1 163,00
1/212000-050100	Invest. Grundstückseinrichtungen		3412	2 40					1 000,00	
1/212000-070000	Programmkosten		3411	2 42				4 000,00	3 500,00	359,75
<b>SU 34</b>	<b>Summe Auszahlungen investive Gebarung</b>							<b>7 100,00</b>	<b>24 500,00</b>	<b>16 126,04</b>
<b>SA2</b>	<b>Saldo (2) Geldfluss aus der Investiven Gebarung (33 – 34)</b>							<b>-7 100,00</b>	<b>-21 500,00</b>	<b>-1 451,04</b>
<b>SA3</b>	<b>Saldo (3) Nettofinanzierungssaldo (Saldo 1 + Saldo 2)</b>							<b>-373 800,00</b>	<b>-406 100,00</b>	<b>-260 817,65</b>
<b>Finanzierungstätigkeit</b>										
<b>SU 35</b>	<b>Summe Einzahlungen aus der Finanzierungstätigkeit</b>							<b>0,00</b>	<b>0,00</b>	<b>0,00</b>
1/212000-344000	Darlehenstilgung Nö Schul-u.Kg.-Fonds		3611	64						4 302,27
<b>SU 36</b>	<b>Summe Auszahlungen aus der Finanzierungstätigkeit</b>							<b>0,00</b>	<b>0,00</b>	<b>4 302,27</b>
<b>SA4</b>	<b>Saldo (4) Geldfluss aus der Finanzierungstätigkeit (35 – 36)</b>							<b>0,00</b>	<b>0,00</b>	<b>-4 302,27</b>
<b>SA5</b>	<b>Saldo (5) Geldfluss aus der voranschlagswirksamen Gebarung (Saldo 3 + Saldo 4)</b>							<b>-373 800,00</b>	<b>-406 100,00</b>	<b>-265 119,92</b>
<b>213</b>	<b>Sonderschulen</b>									
<b>213000</b>	<b>Kreatives Lernzentrum</b>									
<b>Operative Gebarung</b>										
2/213000+810000	Verpflegung	2114	3114	13	8 000,00	8 000,00	7 005,80	8 000,00	8 000,00	8 612,30

		MVAG		VC QU	Ergebnisvoranschlag			Finanzierungsvoranschlag		
		EH	FH		VA 2023	VA 2022	RA 2021	VA 2023	VA 2022	RA 2021
2/213000+810100	Tagesheim	2114	3114	13	15 000,00	13 000,00	22 267,67	15 000,00	13 000,00	15 945,69
2/213000+811000	Einnahmen a.Vermietung u.Verpachtung	2115	3115	14	2 500,00	2 200,00	2 467,64	2 500,00	2 200,00	2 467,64
2/213000+813000	Erträge aus der Auflösung von Investitionszuschüssen (Kapitaltransfers)	2127			800,00	1 000,00	809,55			
2/213000+816400	Schulerhaltungsbeitrag	2114	3114	13	66 800,00	84 600,00	71 152,94	66 800,00	84 600,00	71 152,94
2/213000+861000	Förderung Land NÖ	2121	3121	15	2 000,00	2 000,00	4 625,00	2 000,00	2 000,00	4 625,00
2/213000+861030	Förderung Tagesheim	2121	3121	15	9 000,00	9 000,00	9 000,00	9 000,00	9 000,00	9 000,00
<b>SU 21 / 31</b>	<b>Summe Erträge / Einzahlungen operative Gebarung</b>				<b>104 100,00</b>	<b>119 800,00</b>	<b>117 328,60</b>	<b>103 300,00</b>	<b>118 800,00</b>	<b>111 803,57</b>
1/213000-400000	Geringwert.Wirtschaftsgüter	2221	3221	23	3 500,00	5 000,00	2 095,42	3 500,00	5 000,00	2 794,42
1/213000-400100	Lehrmittel GWG	2221	3221	23	1 000,00	3 000,00	959,71	1 000,00	3 000,00	959,71
1/213000-430000	Verpflegung	2221	3221	23	8 000,00	8 000,00	7 060,80	8 000,00	8 000,00	7 061,40
1/213000-454000	Reinigungsmittel	2221	3221	23	1 100,00	1 100,00	665,51	1 100,00	1 100,00	665,51
1/213000-456000	Schreib- und sonstige Büromittel	2221	3221	23	1 000,00	1 100,00	1 016,96	1 000,00	1 100,00	1 016,96
1/213000-456100	Büromittel Kopiergerät	2221	3221	23	700,00	700,00	403,90	700,00	700,00	403,90
1/213000-457000	Druckwerke	2221	3221	23	600,00	600,00	902,13	600,00	600,00	902,13
1/213000-457100	Lehrer- und Schülerbücherei	2221	3221	23	600,00	600,00	622,35	600,00	600,00	622,35
1/213000-459000	Sonst.Verbrauchsgüter	2221	3221	23	2 000,00	2 500,00	1 901,35	2 000,00	2 500,00	2 228,33
1/213000-459300	Unterrichtsmaterial	2221	3221	23	8 000,00	4 000,00	6 014,33	8 000,00	4 000,00	6 014,33
1/213000-511000	Geldbezüge VB II	2211	3211	20	60 100,00	56 000,00	55 382,28	60 100,00	56 000,00	55 382,28
1/213000-541000	Sachbezüge für VB (Arbeiter)	2213	3213		100,00	400,00	376,56	100,00	400,00	376,56
1/213000-565000	Mehrleistungsvergütungen	2211	3211	20	900,00	900,00	792,60	900,00	900,00	792,60
1/213000-569000	Sonstige Nebengebühren	2211	3211	20	400,00	400,00	353,20	400,00	400,00	353,20
1/213000-569100	Studienbeihilfe	2211	3211	20	200,00	200,00	87,94	200,00	200,00	87,94
1/213000-580000	Dienstgeberbeiträge FBAF	2212	3212	20	2 300,00	2 100,00	2 048,77	2 300,00	2 100,00	2 048,77
1/213000-582000	Dienstgeberbeitrag SV	2212	3212	20	13 200,00	12 300,00	12 136,87	13 200,00	12 300,00	12 136,87
1/213000-590000	Freiwillige Sozialleistungen	2212	3212	20	200,00	200,00	112,00	200,00	200,00	112,00
1/213000-592000	Dotierung von Rückstellungen für Jubiläumszuwendungen	2214			600,00	400,00	252,64			
1/213000-593000	Dotierung von Rückstellungen für nicht konsumierte Urlaube	2214					629,05			
1/213000-600000	Strom für Beleuchtung	2222	3222	24	8 900,00	5 700,00	2 560,12	8 900,00	5 700,00	2 672,14
1/213000-600100	Gas/Wärme	2222	3222	24	21 500,00	14 000,00	9 239,58	21 500,00	14 000,00	9 239,58
1/213000-614000	Instandhaltung Gebäude	2224	3224	24	10 000,00	45 100,00	12 539,72	10 000,00	45 100,00	14 808,16
1/213000-616000	Instandhaltung Maschinen	2224	3224	24	500,00	900,00	916,42	500,00	900,00	916,42
1/213000-616100	Instandhaltung Kopiergerät	2224	3224	24	1 200,00	1 200,00	3 421,82	1 200,00	1 200,00	3 421,82
1/213000-618000	Instandhaltung Einrichtungen	2224	3224	24	2 000,00	2 000,00	2 217,46	2 000,00	2 000,00	2 217,46
1/213000-630000	Porto	2222	3222	24	300,00	300,00	141,96	300,00	300,00	141,96
1/213000-631000	Telefon	2222	3222	24	1 000,00	1 000,00	1 026,65	1 000,00	1 000,00	1 026,69
1/213000-650000	Zinsen für Darlehen	2241	3241	25	100,00	100,00	177,32	100,00	100,00	177,32
1/213000-670000	Versicherungen	2222	3222	24	3 800,00	3 700,00	3 389,16	3 800,00	3 700,00	3 389,16

	MVAG	VC QU	Ergebnisvoranschlag			Finanzierungsvoranschlag				
			EH	FH	VA 2023	VA 2022	RA 2021	VA 2023	VA 2022	RA 2021
1/213000-680000	Abschreibung		2226		33 200,00	34 000,00	34 059,86			
1/213000-700000	Miete Kopierer		2223	3223	24	1 900,00		1 900,00		
1/213000-710000	Öffentl. Abgaben		2225	3225	24	6 200,00	6 200,00	5 447,41	6 200,00	6 200,00
1/213000-728000	Entgelte für Leistungen		2225	3225	24	15 000,00	10 000,00	2 924,10	15 000,00	10 000,00
1/213000-728020	EDV-Wartung		2225	3225	24	5 000,00	4 000,00	2 417,08	5 000,00	4 000,00
1/213000-728030	Schulgesundheitsdienst		2225	3225	24	600,00	600,00		600,00	600,00
1/213000-728090	Unterrichtsfilmbeitrag		2225	3225	24	500,00	500,00	189,12	500,00	500,00
1/213000-728100	Tagesheim		2225	3225	24	200 000,00	130 000,00	191 141,91	200 000,00	130 000,00
1/213000-728200	Pflege der Hygiene		2225	3225	24	300,00	300,00		300,00	300,00
1/213000-728800	Verwaltungskostenbeitrag		2225	3225	24	2 800,00	2 800,00	2 800,00	2 800,00	2 800,00
1/213000-729000	Sonstige Ausgaben		2225	3225	24	200,00	200,00	457,20	200,00	200,00
1/213000-729600	Kostenanteil Turnhalle Raulestraße		2225	3225	24	10 200,00	10 200,00	7 435,53	10 200,00	10 200,00
1/213000-752000	Schulerhaltungsbeitrag auswärtige Schulen		2231	3231	26			8 844,26		8 844,26
1/213000-768000	sonst. Zuwendungen		2234	3234	27	1 300,00	1 300,00		1 300,00	1 300,00
<b>SU 22 / 32</b>	<b>Summe Aufwendungen / Auszahlungen operative Gebarung</b>					<b>431 000,00</b>	<b>373 600,00</b>	<b>385 161,05</b>	<b>397 200,00</b>	<b>339 200,00</b>
<b>SA 0 / SA 1</b>	<b>(0) Nettoergebnis (21 - 22) / (1) Geldfluss operative Gebarung (31 - 32)</b>					<b>-326 900,00</b>	<b>-253 800,00</b>	<b>-267 832,45</b>	<b>-293 900,00</b>	<b>-220 400,00</b>
<b>SU 23</b>	<b>Summe Haushaltsrücklagen</b>					<b>0,00</b>	<b>0,00</b>	<b>0,00</b>	<b>0,00</b>	<b>0,00</b>
<b>SA00</b>	<b>Nettoergebnis nach Zuw./Entn. Haushaltsrücklagen (Saldo 0 +/- SU23)</b>					<b>-326 900,00</b>	<b>-253 800,00</b>	<b>-267 832,45</b>		
<b>Investive Gebarung</b>										
2/213000+301000	Kapitaltransfers von Ländern, Landesfonds und Landeskammern		3331		33				1 000,00	2 100,00
<b>SU 33</b>	<b>Summe Einzahlungen investive Gebarung</b>							<b>0,00</b>	<b>1 000,00</b>	<b>2 100,00</b>
1/213000-042000	Anschaffung EDV		3415		2 41			4 000,00	4 000,00	3 619,20
1/213000-042100	Inventaranschaffung		3415		2 41			1 000,00	8 000,00	1 243,80
1/213000-042200	Lehrmittel		3415		2 41			1 000,00	1 000,00	
1/213000-070000	Programmkosten		3411		2 42			200,00	200,00	
<b>SU 34</b>	<b>Summe Auszahlungen investive Gebarung</b>							<b>6 200,00</b>	<b>13 200,00</b>	<b>4 863,00</b>
<b>SA2</b>	<b>Saldo (2) Geldfluss aus der Investiven Gebarung (33 - 34)</b>							<b>-6 200,00</b>	<b>-12 200,00</b>	<b>-2 763,00</b>
<b>SA3</b>	<b>Saldo (3) Nettofinanzierungssaldo (Saldo 1 + Saldo 2)</b>							<b>-300 100,00</b>	<b>-232 600,00</b>	<b>-256 261,45</b>
<b>Finanzierungstätigkeit</b>										
<b>SU 35</b>	<b>Summe Einzahlungen aus der Finanzierungstätigkeit</b>							<b>0,00</b>	<b>0,00</b>	<b>0,00</b>
1/213000-346000	Darlehenstilgung		3614		65			7 100,00	7 100,00	6 989,46
<b>SU 36</b>	<b>Summe Auszahlungen aus der Finanzierungstätigkeit</b>							<b>7 100,00</b>	<b>7 100,00</b>	<b>6 989,46</b>
<b>SA4</b>	<b>Saldo (4) Geldfluss aus der Finanzierungstätigkeit (35 - 36)</b>							<b>-7 100,00</b>	<b>-7 100,00</b>	<b>-6 989,46</b>
<b>SA5</b>	<b>Saldo (5) Geldfluss aus der voranschlagswirksamen Gebarung (Saldo 3 + Saldo 4)</b>							<b>-307 200,00</b>	<b>-239 700,00</b>	<b>-263 250,91</b>

		MVAG VC QU			Ergebnisvoranschlag			Finanzierungsvoranschlag		
		EH	FH		VA 2023	VA 2022	RA 2021	VA 2023	VA 2022	RA 2021
<b>214</b>	<b>Polytechnische Schulen</b>									
<b>214000</b>	<b>Polytechnischer Lehrgang</b>									
<b>Operative Gebarung</b>										
<b>SU 21 / 31</b>	<b>Summe Erträge / Einzahlungen operative Gebarung</b>				<b>0,00</b>	<b>0,00</b>	<b>0,00</b>	<b>0,00</b>	<b>0,00</b>	<b>0,00</b>
1/214000-752400	Laufende Schulumlage	2231	3231	26	59 800,00	102 400,00	38 232,87	59 800,00	102 400,00	38 232,87
<b>SU 22 / 32</b>	<b>Summe Aufwendungen / Auszahlungen operative Gebarung</b>				<b>59 800,00</b>	<b>102 400,00</b>	<b>38 232,87</b>	<b>59 800,00</b>	<b>102 400,00</b>	<b>38 232,87</b>
<b>SA 0 / SA 1</b>	<b>(0) Nettoergebnis (21 - 22) / (1) Geldfluss operative Gebarung (31 - 32)</b>				<b>-59 800,00</b>	<b>-102 400,00</b>	<b>-38 232,87</b>	<b>-59 800,00</b>	<b>-102 400,00</b>	<b>-38 232,87</b>
<b>SU 23</b>	<b>Summe Haushaltsrücklagen</b>				<b>0,00</b>	<b>0,00</b>	<b>0,00</b>	<b>0,00</b>	<b>0,00</b>	<b>0,00</b>
<b>SA00</b>	<b>Nettoergebnis nach Zuw./Entn. Haushaltsrücklagen (Saldo 0 +/- SU23)</b>				<b>-59 800,00</b>	<b>-102 400,00</b>	<b>-38 232,87</b>			
<b>Investive Gebarung</b>										
<b>SU 33</b>	<b>Summe Einzahlungen investive Gebarung</b>							<b>0,00</b>	<b>0,00</b>	<b>0,00</b>
<b>SU 34</b>	<b>Summe Auszahlungen investive Gebarung</b>							<b>0,00</b>	<b>0,00</b>	<b>0,00</b>
<b>SA2</b>	<b>Saldo (2) Geldfluss aus der Investiven Gebarung (33 - 34)</b>							<b>0,00</b>	<b>0,00</b>	<b>0,00</b>
<b>SA3</b>	<b>Saldo (3) Nettofinanzierungssaldo (Saldo 1 + Saldo 2)</b>							<b>-59 800,00</b>	<b>-102 400,00</b>	<b>-38 232,87</b>
<b>Finanzierungstätigkeit</b>										
<b>SU 35</b>	<b>Summe Einzahlungen aus der Finanzierungstätigkeit</b>							<b>0,00</b>	<b>0,00</b>	<b>0,00</b>
<b>SU 36</b>	<b>Summe Auszahlungen aus der Finanzierungstätigkeit</b>							<b>0,00</b>	<b>0,00</b>	<b>0,00</b>
<b>SA4</b>	<b>Saldo (4) Geldfluss aus der Finanzierungstätigkeit (35 - 36)</b>							<b>0,00</b>	<b>0,00</b>	<b>0,00</b>
<b>SA5</b>	<b>Saldo (5) Geldfluss aus der voranschlagswirksamen Gebarung (Saldo 3 + Saldo 4)</b>							<b>-59 800,00</b>	<b>-102 400,00</b>	<b>-38 232,87</b>
<b>22</b>	<b>Berufsbildender Unterricht; Anstalten der Lehrer- und Erzieherbildung</b>									
<b>220</b>	<b>Berufsbildende Pflichtschulen</b>									
<b>220000</b>	<b>Berufsbildende Pflichtschulen</b>									
<b>Operative Gebarung</b>										
<b>SU 21 / 31</b>	<b>Summe Erträge / Einzahlungen operative Gebarung</b>				<b>0,00</b>	<b>0,00</b>	<b>0,00</b>	<b>0,00</b>	<b>0,00</b>	<b>0,00</b>
1/220000-729000	Beitrag an Schulerhalter	2225	3225	24		81 000,00	77 910,00		81 000,00	77 910,00
1/220000-751000	Berufsschulerhaltungsbeitrag	2231	3231	26	68 000,00			68 000,00		
<b>SU 22 / 32</b>	<b>Summe Aufwendungen / Auszahlungen operative Gebarung</b>				<b>68 000,00</b>	<b>81 000,00</b>	<b>77 910,00</b>	<b>68 000,00</b>	<b>81 000,00</b>	<b>77 910,00</b>
<b>SA 0 / SA 1</b>	<b>(0) Nettoergebnis (21 - 22) / (1) Geldfluss operative Gebarung (31 - 32)</b>				<b>-68 000,00</b>	<b>-81 000,00</b>	<b>-77 910,00</b>	<b>-68 000,00</b>	<b>-81 000,00</b>	<b>-77 910,00</b>
<b>SU 23</b>	<b>Summe Haushaltsrücklagen</b>				<b>0,00</b>	<b>0,00</b>	<b>0,00</b>	<b>0,00</b>	<b>0,00</b>	<b>0,00</b>
<b>SA00</b>	<b>Nettoergebnis nach Zuw./Entn. Haushaltsrücklagen (Saldo 0 +/- SU23)</b>				<b>-68 000,00</b>	<b>-81 000,00</b>	<b>-77 910,00</b>			
<b>Investive Gebarung</b>										
<b>SU 33</b>	<b>Summe Einzahlungen investive Gebarung</b>							<b>0,00</b>	<b>0,00</b>	<b>0,00</b>
<b>SU 34</b>	<b>Summe Auszahlungen investive Gebarung</b>							<b>0,00</b>	<b>0,00</b>	<b>0,00</b>
<b>SA2</b>	<b>Saldo (2) Geldfluss aus der Investiven Gebarung (33 - 34)</b>							<b>0,00</b>	<b>0,00</b>	<b>0,00</b>
<b>SA3</b>	<b>Saldo (3) Nettofinanzierungssaldo (Saldo 1 + Saldo 2)</b>							<b>-68 000,00</b>	<b>-81 000,00</b>	<b>-77 910,00</b>

		MVAG		VC QU	Ergebnisvoranschlag			Finanzierungsvoranschlag		
		EH	FH		VA 2023	VA 2022	RA 2021	VA 2023	VA 2022	RA 2021
<b>Finanzierungstätigkeit</b>										
SU 35	Summe Einzahlungen aus der Finanzierungstätigkeit							0,00	0,00	0,00
SU 36	Summe Auszahlungen aus der Finanzierungstätigkeit							0,00	0,00	0,00
SA4	Saldo (4) Geldfluss aus der Finanzierungstätigkeit (35 – 36)							0,00	0,00	0,00
SA5	Saldo (5) Geldfluss aus der voranschlagswirksamen Gebarung (Saldo 3 + Saldo 4)							-68 000,00	-81 000,00	-77 910,00
<b>24 Vorschulische Erziehung</b>										
<b>240 Kindergärten</b>										
<b>240000 Kindergärten</b>										
<b>Operative Gebarung</b>										
SU 21 / 31	Summe Erträge / Einzahlungen operative Gebarung				0,00	0,00	0,00	0,00	0,00	0,00
1/240000-720000	Kostenbeiträge	2225	3225	24	40 700,00	40 700,00	42 263,60	40 700,00	40 700,00	87 004,35
SU 22 / 32	Summe Aufwendungen / Auszahlungen operative Gebarung				40 700,00	40 700,00	42 263,60	40 700,00	40 700,00	87 004,35
SA 0 / SA 1	(0) Nettoergebnis (21 - 22) / (1) Geldfluss operative Gebarung (31 – 32)				-40 700,00	-40 700,00	-42 263,60	-40 700,00	-40 700,00	-87 004,35
SU 23	Summe Haushaltsrücklagen				0,00	0,00	0,00	0,00	0,00	0,00
SA00	Nettoergebnis nach Zuw./Entn. Haushaltsrücklagen (Saldo 0 +/- SU23)				-40 700,00	-40 700,00	-42 263,60			
<b>Investive Gebarung</b>										
SU 33	Summe Einzahlungen investive Gebarung							0,00	0,00	0,00
SU 34	Summe Auszahlungen investive Gebarung							0,00	0,00	0,00
SA2	Saldo (2) Geldfluss aus der Investiven Gebarung (33 – 34)							0,00	0,00	0,00
SA3	Saldo (3) Nettofinanzierungssaldo (Saldo 1 + Saldo 2)							-40 700,00	-40 700,00	-87 004,35
<b>Finanzierungstätigkeit</b>										
SU 35	Summe Einzahlungen aus der Finanzierungstätigkeit							0,00	0,00	0,00
SU 36	Summe Auszahlungen aus der Finanzierungstätigkeit							0,00	0,00	0,00
SA4	Saldo (4) Geldfluss aus der Finanzierungstätigkeit (35 – 36)							0,00	0,00	0,00
SA5	Saldo (5) Geldfluss aus der voranschlagswirksamen Gebarung (Saldo 3 + Saldo 4)							-40 700,00	-40 700,00	-87 004,35
<b>240100 Kindergarten Schloss</b>										
<b>Operative Gebarung</b>										
2/240100+810000	Verpflegung	2114	3114	13	25 000,00	25 000,00	29 003,29	25 000,00	25 000,00	29 088,32
2/240100+814000	Erträge aus der Berichtigung von Lieferungen und Leistungen	2116	3116	18			25 833,33			25 833,33
2/240100+817000	Erträge aus der Auflösung von sonstigen Rückstellungen	2117			1 900,00	7 200,00	3 092,29			
2/240100+829300	Vergütung Quarantäne	2116	3116	18			6 474,47			6 474,47
2/240100+861000	Förderung Land NÖ	2121	3121	15			500,00			500,00
2/240100+861100	Zinsenzuschuss	2121	3121	15	43 000,00	46 600,00	50 286,59	43 000,00	46 600,00	50 286,59

		MVAG		VC QU	Ergebnisvoranschlag			Finanzierungsvoranschlag		
		EH	FH		VA 2023	VA 2022	RA 2021	VA 2023	VA 2022	RA 2021
2/240100+868400	Beschäftigungsbeitrag	2124	3124	16	12 600,00	13 200,00	16 123,05	12 600,00	13 200,00	16 594,18
2/240100+868500	Kostenbeitrag für Nachmittagsbetreuung	2124	3124	16	28 000,00	28 000,00	26 852,97	28 000,00	28 000,00	27 865,35
<b>SU 21 / 31</b>	<b>Summe Erträge / Einzahlungen operative Gebarung</b>				<b>110 500,00</b>	<b>120 000,00</b>	<b>158 165,99</b>	<b>108 600,00</b>	<b>112 800,00</b>	<b>156 642,24</b>
1/240100-400000	Geringwert.Wirtschaftsgüter	2221	3221	23	2 200,00	3 700,00	4 786,77	2 200,00	3 700,00	4 786,77
1/240100-400200	Spiel- und Fördermaterial GWG	2221	3221	23	2 600,00	3 200,00	3 370,23	2 600,00	3 200,00	3 938,18
1/240100-430000	Verpflegung	2221	3221	23	25 000,00	25 000,00	31 555,57	25 000,00	25 000,00	31 873,07
1/240100-454000	Reinigungsmittel	2221	3221	23	1 500,00	2 000,00	2 538,10	1 500,00	2 000,00	2 561,58
1/240100-456000	Schreib- und sonstige Büromittel	2221	3221	23	600,00	600,00	261,84	600,00	600,00	261,84
1/240100-457000	Druckwerke	2221	3221	23	500,00	500,00	641,67	500,00	500,00	641,67
1/240100-459000	Sonst.Verbrauchsgüter	2221	3221	23	3 000,00	5 500,00	4 220,35	3 000,00	5 500,00	6 155,44
1/240100-459500	Beschäftigungsmaterial	2221	3221	23	10 000,00	10 000,00	5 793,62	10 000,00	10 000,00	5 793,62
1/240100-511000	Geldbezüge VB II	2211	3211	20	307 500,00	245 900,00	237 174,10	307 500,00	245 900,00	237 174,10
1/240100-565000	Mehrleistungsvergütung	2211	3211	20	400,00	300,00	338,73	400,00	300,00	338,73
1/240100-566000	Zuwendungen-Dienstjub.	2212	3212	20	4 700,00	4 700,00		4 700,00	4 700,00	
1/240100-569000	Sonstige Nebengebühren	2211	3211	20	1 500,00	1 500,00	1 343,84	1 500,00	1 500,00	1 343,84
1/240100-569100	Sonstige Nebengebühren	2211	3211	20		500,00	220,21		500,00	220,21
1/240100-580000	Dienstgeberbeiträge FBAF	2212	3212	20	9 800,00	10 000,00	9 312,31	9 800,00	10 000,00	9 312,31
1/240100-582000	Dienstgeberbeitrag SV	2212	3212	20	60 500,00	53 800,00	50 568,91	60 500,00	53 800,00	50 568,91
1/240100-590000	Freiw.Sozialleistungen	2212	3212	20	1 100,00	1 100,00	1 707,00	1 100,00	1 100,00	1 707,00
1/240100-591000	Dotierung von Rückstellungen für Abfertigungen	2214			1 600,00	2 000,00	2 050,97			
1/240100-592000	Dotierung von Rückstellungen für Jubiläumszuwendungen	2214			1 900,00	2 000,00	1 886,31			
1/240100-593000	Dotierung von Rückstellungen für nicht konsumierte Urlaube	2214					2 586,09			
1/240100-600000	Strom für Beleuchtung	2222	3222	24	9 200,00	6 100,00	2 280,00	9 200,00	6 100,00	2 280,00
1/240100-600100	Gas/Wärme	2222	3222	24	16 000,00	12 000,00	8 435,56	16 000,00	12 000,00	8 435,56
1/240100-614000	Instandhaltung Gebäude	2224	3224	24	4 500,00	4 500,00	3 626,76	4 500,00	4 500,00	3 703,49
1/240100-616000	Instandhaltung von Maschinen und maschinellen Anlagen	2224	3224	24	200,00	200,00		200,00	200,00	
1/240100-616100	Wartung Kopiergerät	2224	3224	24	300,00	300,00	938,36	300,00	300,00	938,36
1/240100-618000	Instandhaltung Einrichtungen	2224	3224	24	3 000,00	3 000,00	2 798,26	3 000,00	3 000,00	2 988,26
1/240100-630000	Porto	2222	3222	24	100,00	100,00		100,00	100,00	
1/240100-631000	Telefon	2222	3222	24	700,00	700,00	329,10	700,00	700,00	324,10
1/240100-650000	Zinsen	2241	3241	25	43 300,00	5 900,00	6 364,30	43 300,00	5 900,00	6 364,30
1/240100-670000	Versicherungen	2222	3222	24	4 500,00	3 300,00	3 874,92	4 500,00	3 300,00	3 874,92
1/240100-680000	Abschreibung	2226			52 600,00	51 400,00	51 981,87			
1/240100-700000	Miete Kopierer	2223	3223	24	300,00			300,00		
1/240100-710000	Öffentl.Abgaben	2225	3225	24	4 200,00	4 200,00	4 503,32	4 200,00	4 200,00	4 503,32
1/240100-728000	Entgelte für Leistungen	2225	3225	24	2 000,00	1 800,00	1 686,05	2 000,00	1 800,00	1 679,75

		MVAG		VC QU	Ergebnisvoranschlag			Finanzierungsvoranschlag		
		EH	FH		VA 2023	VA 2022	RA 2021	VA 2023	VA 2022	RA 2021
1/240100-728020	EDV-Wartung	2225	3225	24	500,00	500,00	474,59	500,00	500,00	474,59
1/240100-728030	Gesundheitsdienst	2225	3225	24	1 400,00	1 400,00		1 400,00	1 400,00	
1/240100-728110	Diverser Sachaufwand	2225	3225	24	400,00	400,00		400,00	400,00	
<b>SU 22 / 32</b>	<b>Summe Aufwendungen / Auszahlungen operative Gebarung</b>				<b>577 600,00</b>	<b>468 100,00</b>	<b>447 649,71</b>	<b>521 500,00</b>	<b>412 700,00</b>	<b>392 243,92</b>
<b>SA 0 / SA 1</b>	<b>(0) Nettoergebnis (21 - 22) / (1) Geldfluss operative Gebarung (31 - 32)</b>				<b>-467 100,00</b>	<b>-348 100,00</b>	<b>-289 483,72</b>	<b>-412 900,00</b>	<b>-299 900,00</b>	<b>-235 601,68</b>
<b>SU 23</b>	<b>Summe Haushaltsrücklagen</b>				<b>0,00</b>	<b>0,00</b>	<b>0,00</b>	<b>0,00</b>	<b>0,00</b>	<b>0,00</b>
<b>SA00</b>	<b>Nettoergebnis nach Zuw./Entn. Haushaltsrücklagen (Saldo 0 +/- SU23)</b>				<b>-467 100,00</b>	<b>-348 100,00</b>	<b>-289 483,72</b>			
<b>Investive Gebarung</b>										
<b>SU 33</b>	<b>Summe Einzahlungen investive Gebarung</b>							<b>0,00</b>	<b>0,00</b>	<b>0,00</b>
1/240100-006000	Sonstige Grundstückseinrichtungen		3412	2 40					17 000,00	
1/240100-042000	Anschaffung EDV		3415	2 41					1 000,00	
1/240100-042100	Inventaranschaffung		3415	2 41				15 200,00	3 000,00	10 305,12
<b>SU 34</b>	<b>Summe Auszahlungen investive Gebarung</b>							<b>15 200,00</b>	<b>21 000,00</b>	<b>10 305,12</b>
<b>SA2</b>	<b>(2) Geldfluss aus der Investiven Gebarung (33 - 34)</b>							<b>-15 200,00</b>	<b>-21 000,00</b>	<b>-10 305,12</b>
<b>SA3</b>	<b>Saldo (3) Nettofinanzierungssaldo (Saldo 1 + Saldo 2)</b>							<b>-428 100,00</b>	<b>-320 900,00</b>	<b>-245 906,80</b>
<b>Finanzierungstätigkeit</b>										
<b>SU 35</b>	<b>Summe Einzahlungen aus der Finanzierungstätigkeit</b>							<b>0,00</b>	<b>0,00</b>	<b>0,00</b>
1/240100-346000	Darlehensstilgung		3614	65				84 300,00	117 700,00	117 254,60
<b>SU 36</b>	<b>Summe Auszahlungen aus der Finanzierungstätigkeit</b>							<b>84 300,00</b>	<b>117 700,00</b>	<b>117 254,60</b>
<b>SA4</b>	<b>(4) Geldfluss aus der Finanzierungstätigkeit (35 - 36)</b>							<b>-84 300,00</b>	<b>-117 700,00</b>	<b>-117 254,60</b>
<b>SA5</b>	<b>Saldo (5) Geldfluss aus der voranschlagswirksamen Gebarung (Saldo 3 + Saldo 4)</b>							<b>-512 400,00</b>	<b>-438 600,00</b>	<b>-363 161,40</b>
<b>240200</b>	<b>Kindergarten Brunngasse</b>									
<b>Operative Gebarung</b>										
2/240200+810000	Verpflegung	2114	3114	13	23 000,00	23 000,00	17 886,86	23 000,00	23 000,00	17 886,86
2/240200+829300	Vergütung Quarantäne	2116	3116	18			2 330,09			2 330,09
2/240200+861000	Förderung Land NÖ	2121	3121	15			500,00			500,00
2/240200+868400	Beschäftigungsbeitrag	2124	3124	16	10 000,00	9 500,00	11 782,67	10 000,00	9 500,00	11 862,57
2/240200+868500	Kostenbeitrag für Nachmittagsbetreuung	2124	3124	16	19 800,00	19 800,00	21 963,33	19 800,00	19 800,00	21 757,99
<b>SU 21 / 31</b>	<b>Summe Erträge / Einzahlungen operative Gebarung</b>				<b>52 800,00</b>	<b>52 300,00</b>	<b>54 462,95</b>	<b>52 800,00</b>	<b>52 300,00</b>	<b>54 337,51</b>
1/240200-400000	Geringwert.Wirtschaftsgüter	2221	3221	23	3 000,00	5 800,00	952,96	3 000,00	5 800,00	952,96
1/240200-400200	Spiel- und Fördermaterial GWG	2221	3221	23	3 000,00	3 000,00	1 144,54	3 000,00	3 000,00	1 180,99
1/240200-430000	Verpflegung	2221	3221	23	23 000,00	23 000,00	20 320,95	23 000,00	23 000,00	19 966,11
1/240200-454000	Reinigungsmittel	2221	3221	23	1 700,00	1 700,00	1 107,43	1 700,00	1 700,00	1 107,43
1/240200-456000	Schreib- und sonstige Büromittel	2221	3221	23	600,00	600,00	241,52	600,00	600,00	241,52
1/240200-457000	Druckwerke	2221	3221	23	500,00	500,00	271,94	500,00	500,00	271,94
1/240200-459000	Sonst.Verbrauchsgüter	2221	3221	23	1 800,00	1 800,00	2 618,92	1 800,00	1 800,00	2 913,69
1/240200-459500	Beschäftigungsmaterial	2221	3221	23	7 000,00	6 500,00	6 059,47	7 000,00	6 500,00	6 145,73

		MVAG		VC QU	Ergebnisvoranschlag			Finanzierungsvoranschlag		
		EH	FH		VA 2023	VA 2022	RA 2021	VA 2023	VA 2022	RA 2021
1/240200-511000	Geldbezüge VB II	2211	3211	20	167 900,00	132 700,00	122 351,80	167 900,00	132 700,00	122 351,80
1/240200-565000	Mehrleistungsvergütung	2211	3211	20	100,00	100,00		100,00	100,00	
1/240200-569000	Sonstige Nebengebühren	2211	3211	20	1 300,00	1 300,00	1 192,00	1 300,00	1 300,00	1 192,00
1/240200-569100	Sonstige Nebengebühren	2211	3211	20	700,00	700,00	616,30	700,00	700,00	616,30
1/240200-580000	Dienstgeberbeiträge FBAF	2212	3212	20	5 600,00	5 300,00	4 830,52	5 600,00	5 300,00	4 830,52
1/240200-582000	Dienstgeberbeitrag SV	2212	3212	20	35 700,00	28 200,00	25 876,15	35 700,00	28 200,00	25 876,15
1/240200-590000	Freiw.Sozialleistungen	2212	3212	20	800,00	800,00	744,00	800,00	800,00	744,00
1/240200-591000	Dotierung von Rückstellungen für Abfertigungen	2214			1 900,00	1 900,00	1 943,03			
1/240200-592000	Dotierung von Rückstellungen für Jubiläumswendungen	2214			700,00	300,00	223,37			
1/240200-593000	Dotierung von Rückstellungen für nicht konsumierte Urlaube	2214					2 614,94			
1/240200-600000	Strom für Beleuchtung	2222	3222	24	7 900,00	5 200,00	1 826,58	7 900,00	5 200,00	1 826,58
1/240200-600100	Gas/Wärme	2222	3222	24	4 000,00	9 400,00	5 728,96	4 000,00	9 400,00	5 728,96
1/240200-613000	Instandhaltung Grundstückseinrichtung	2224	3224	24	1 000,00	1 500,00	1 624,67	1 000,00	1 500,00	1 624,67
1/240200-614000	Instandhaltung Gebäude	2224	3224	24	2 000,00	6 300,00	6 201,73	2 000,00	6 300,00	6 347,23
1/240200-616000	Instandhaltung von Maschinen und maschinellen Anlagen	2224	3224	24	200,00	200,00		200,00	200,00	
1/240200-616100	Wartung Kopiergerät	2224	3224	24	300,00	300,00	495,65	300,00	300,00	495,65
1/240200-618000	Instandhaltung Einrichtungen	2224	3224	24	3 000,00	3 000,00	2 056,43	3 000,00	3 000,00	2 056,43
1/240200-630000	Porto	2222	3222	24	100,00	100,00		100,00	100,00	
1/240200-631000	Telefon	2222	3222	24	400,00	400,00	327,17	400,00	400,00	339,76
1/240200-650000	Zinsen	2241	3241	25	13 400,00			13 400,00		
1/240200-670000	Versicherungen	2222	3222	24	1 900,00	1 500,00	1 660,20	1 900,00	1 500,00	1 660,20
1/240200-680000	Abschreibung	2226			31 300,00	40 800,00	30 331,29			
1/240200-700000	Miete Kopierer	2223	3223	24	300,00			300,00		
1/240200-710000	Öffentl.Abgaben	2225	3225	24	2 500,00	2 500,00	2 532,25	2 500,00	2 500,00	2 437,20
1/240200-728000	Entgelte für Leistungen	2225	3225	24	1 400,00	1 400,00	400,45	1 400,00	1 400,00	394,55
1/240200-728020	EDV-Wartung	2225	3225	24	500,00	600,00	104,84	500,00	600,00	104,84
1/240200-728030	Gesundheitsdienst	2225	3225	24	1 300,00	1 300,00		1 300,00	1 300,00	
1/240200-728040	Entgelte Englischunterricht	2225	3225	24		1 000,00			1 000,00	
1/240200-728110	Diverser Sachaufwand	2225	3225	24	100,00	100,00		100,00	100,00	
<b>SU 22 / 32</b>	<b>Summe Aufwendungen / Auszahlungen operative Gebarung</b>				<b>326 900,00</b>	<b>289 800,00</b>	<b>246 400,06</b>	<b>293 000,00</b>	<b>246 800,00</b>	<b>211 407,21</b>
<b>SA 0 / SA 1</b>	<b>(0) Nettoergebnis (21 - 22) / (1) Geldfluss operative Gebarung (31 - 32)</b>				<b>-274 100,00</b>	<b>-237 500,00</b>	<b>-191 937,11</b>	<b>-240 200,00</b>	<b>-194 500,00</b>	<b>-157 069,70</b>
6/240200+895001	Entnahmen von allgemeinen Haushaltsrücklagen	2301		1		75 700,00				
<b>SU 23</b>	<b>Summe Haushaltsrücklagen</b>				<b>0,00</b>	<b>75 700,00</b>	<b>0,00</b>	<b>0,00</b>	<b>0,00</b>	<b>0,00</b>
<b>SA00</b>	<b>Nettoergebnis nach Zuw./Entn. Haushaltsrücklagen (Saldo 0 +/- SU23)</b>				<b>-274 100,00</b>	<b>-161 800,00</b>	<b>-191 937,11</b>			

		MVAG		VC QU	Ergebnisvoranschlag			Finanzierungsvoranschlag				
		EH	FH		VA 2023	VA 2022	RA 2021	VA 2023	VA 2022	RA 2021		
<b>Investive Gebarung</b>												
6/240200+300000	Bundesförderung KIG			3331	1	33					350 000,00	
<b>SU 33</b>	<b>Summe Einzahlungen investive Gebarung</b>							<b>0,00</b>	<b>0,00</b>		<b>350 000,00</b>	
5/240200-010000	Kiga Brunnung Ausbau			3413	1	40				717 300,00	128 435,22	
5/240200-042000	Inventaranschaffung			3415	1	41				30 000,00		
1/240200-042100	Inventaranschaffung			3415	2	41			10 000,00	6 500,00		
<b>SU 34</b>	<b>Summe Auszahlungen investive Gebarung</b>							<b>10 000,00</b>	<b>753 800,00</b>		<b>128 435,22</b>	
<b>SA2</b>	<b>Saldo (2) Geldfluss aus der Investiven Gebarung (33 – 34)</b>							<b>-10 000,00</b>	<b>-753 800,00</b>		<b>221 564,78</b>	
<b>SA3</b>	<b>Saldo (3) Nettofinanzierungssaldo (Saldo 1 + Saldo 2)</b>							<b>-250 200,00</b>	<b>-948 300,00</b>		<b>64 495,08</b>	
<b>Finanzierungstätigkeit</b>												
6/240200+346000	Darlehen			3514	1	55					450 000,00	
<b>SU 35</b>	<b>Summe Einzahlungen aus der Finanzierungstätigkeit</b>							<b>0,00</b>	<b>450 000,00</b>		<b>0,00</b>	
1/240200-346000	Darlehensstilgung			3614		65			16 700,00			
<b>SU 36</b>	<b>Summe Auszahlungen aus der Finanzierungstätigkeit</b>							<b>16 700,00</b>	<b>0,00</b>		<b>0,00</b>	
<b>SA4</b>	<b>Saldo (4) Geldfluss aus der Finanzierungstätigkeit (35 – 36)</b>							<b>-16 700,00</b>	<b>450 000,00</b>		<b>0,00</b>	
<b>SA5</b>	<b>Saldo (5) Geldfluss aus der voranschlagswirksamen Gebarung (Saldo 3 + Saldo 4)</b>							<b>-266 900,00</b>	<b>-498 300,00</b>		<b>64 495,08</b>	
<b>240300 Kindergarten Gerichtsweg</b>												
<b>Operative Gebarung</b>												
2/240300+810000	Verpflegung	2114	3114		13		22 000,00	22 000,00	15 712,08	22 000,00	22 000,00	15 712,08
2/240300+813000	Erträge aus der Auflösung von Investitionszuschüssen (Kapitaltransfers)	2127					1 600,00	1 600,00	1 568,30			
2/240300+817000	Erträge aus der Auflösung von sonstigen Rückstellungen	2117							1 579,38			
2/240300+829300	Vergütung Quarantäne	2116	3116		18				1 171,32			1 171,32
2/240300+861000	Förderung Land NÖ	2121	3121		15				500,00			500,00
2/240300+868400	Beschäftigungsbeitrag	2124	3124		16		8 600,00	9 100,00	11 398,96	8 600,00	9 100,00	11 947,10
2/240300+868500	Kostenbeitrag für Nachmittagsbetreuung	2124	3124		16		20 000,00	20 000,00	16 250,63	20 000,00	20 000,00	16 645,79
<b>SU 21 / 31</b>	<b>Summe Erträge / Einzahlungen operative Gebarung</b>						<b>52 200,00</b>	<b>52 700,00</b>	<b>48 180,67</b>	<b>50 600,00</b>	<b>51 100,00</b>	<b>45 976,29</b>
1/240300-400000	Geringwert.Wirtschaftsgüter	2221	3221		23		2 000,00	4 500,00	3 506,75	2 000,00	4 500,00	3 506,75
1/240300-400200	Spiel- und Fördermaterial GWG	2221	3221		23		2 500,00	3 000,00	689,94	2 500,00	3 000,00	689,94
1/240300-430000	Verpflegung	2221	3221		23		22 000,00	22 000,00	19 412,23	22 000,00	22 000,00	19 589,56
1/240300-454000	Reinigungsmittel	2221	3221		23		1 600,00	1 600,00	1 387,18	1 600,00	1 600,00	1 387,18
1/240300-456000	Schreib- und sonstige Büromittel	2221	3221		23		700,00	700,00	301,01	700,00	700,00	301,01
1/240300-457000	Druckwerke	2221	3221		23		500,00	500,00	408,44	500,00	500,00	408,44
1/240300-459000	Sonst.Verbrauchsgüter	2221	3221		23		1 600,00	4 100,00	2 448,03	1 600,00	4 100,00	2 988,42
1/240300-459500	Beschäftigungsmaterial	2221	3221		23		6 100,00	6 100,00	8 212,65	6 100,00	6 100,00	8 212,65
1/240300-511000	Geldbezüge VB II	2211	3211		20		156 000,00	123 700,00	126 558,77	156 000,00	123 700,00	126 558,77
1/240300-569000	Sonstige Nebengebühren	2211	3211		20		500,00	600,00	557,00	500,00	600,00	557,00

		MVAG		VC QU	Ergebnisvoranschlag			Finanzierungsvoranschlag		
		EH	FH		VA 2023	VA 2022	RA 2021	VA 2023	VA 2022	RA 2021
1/240300-580000	Dienstgeberbeiträge FBAF	2212	3212	20	6 100,00	4 900,00	4 957,48	6 100,00	4 900,00	4 957,48
1/240300-582000	Dienstgeberbeitrag SV	2212	3212	20	33 400,00	26 700,00	27 259,54	33 400,00	26 700,00	27 259,54
1/240300-590000	Freiw. Sozialeistungen	2212	3212	20	800,00	800,00	744,00	800,00	800,00	744,00
1/240300-592000	Dotierung von Rückstellungen für Jubiläumszuwendungen	2214			1 100,00	700,00	604,26			
1/240300-593000	Dotierung von Rückstellungen für nicht konsumierte Urlaube	2214					2 996,84			
1/240300-600000	Strom für Beleuchtung	2222	3222	24	10 000,00	3 700,00	3 382,21	10 000,00	3 700,00	1 016,00
1/240300-600100	Gas/Wärme	2222	3222	24	10 000,00	1 400,00	-1 011,61	10 000,00	1 400,00	-1 011,61
1/240300-613000	Instandhaltung Grundstückseinrichtung	2224	3224	24	500,00	3 500,00	223,99	500,00	3 500,00	223,99
1/240300-614000	Instandhaltung Gebäude	2224	3224	24	8 200,00	28 500,00	9 250,38	8 200,00	28 500,00	8 922,28
1/240300-616000	Instandhaltung von Maschinen und maschinellen Anlagen	2224	3224	24	200,00	200,00		200,00	200,00	
1/240300-616100	Wartung Kopiergerät	2224	3224	24	300,00	300,00	482,42	300,00	300,00	482,42
1/240300-618000	Instandhaltung Einrichtungen	2224	3224	24	3 000,00	3 000,00	2 227,55	3 000,00	3 000,00	2 227,55
1/240300-630000	Porto	2222	3222	24	100,00	200,00		100,00	200,00	
1/240300-631000	Telefon	2222	3222	24	600,00	600,00	318,98	600,00	600,00	314,01
1/240300-670000	Versicherungen	2222	3222	24	2 100,00	1 600,00	1 857,84	2 100,00	1 600,00	1 857,84
1/240300-680000	Abschreibung	2226			17 700,00	17 900,00	17 937,32			
1/240300-700000	Miete Kopierer	2223	3223	24	400,00			400,00		
1/240300-710000	Öffentl. Abgaben	2225	3225	24	3 700,00	3 700,00	2 767,67	3 700,00	3 700,00	2 743,91
1/240300-728000	Entgelte für Leistungen	2225	3225	24	3 800,00	38 000,00	15 505,24	3 800,00	38 000,00	15 505,24
1/240300-728020	EDV-Wartung	2225	3225	24	300,00	300,00	365,84	300,00	300,00	365,84
1/240300-728030	Gesundheitsdienst	2225	3225	24	1 300,00	1 300,00		1 300,00	1 300,00	
1/240300-728040	Entgelte Englischunterricht	2225	3225	24		1 000,00			1 000,00	
1/240300-728110	Diverser Sachaufwand	2225	3225	24	100,00	100,00		100,00	100,00	
<b>SU 22 / 32</b>	<b>Summe Aufwendungen / Auszahlungen operative Gebarung</b>				<b>297 200,00</b>	<b>305 200,00</b>	<b>253 351,95</b>	<b>278 400,00</b>	<b>286 600,00</b>	<b>229 808,21</b>
<b>SA 0 / SA 1</b>	<b>(0) Nettoergebnis (21 - 22) / (1) Geldfluss operative Gebarung (31 - 32)</b>				<b>-245 000,00</b>	<b>-252 500,00</b>	<b>-205 171,28</b>	<b>-227 800,00</b>	<b>-235 500,00</b>	<b>-183 831,92</b>
<b>SU 23</b>	<b>Summe Haushaltsrücklagen</b>				<b>0,00</b>	<b>0,00</b>	<b>0,00</b>	<b>0,00</b>	<b>0,00</b>	<b>0,00</b>
<b>SA00</b>	<b>Nettoergebnis nach Zuw./Entn. Haushaltsrücklagen (Saldo 0 +/- SU23)</b>				<b>-245 000,00</b>	<b>-252 500,00</b>	<b>-205 171,28</b>			
<b>Investive Gebarung</b>										
2/240300+301000	Kapitaltransfers von Ländern, Landesfonds und Landeskammern		3331	33						16 650,37
<b>SU 33</b>	<b>Summe Einzahlungen investive Gebarung</b>							<b>0,00</b>	<b>0,00</b>	<b>16 650,37</b>
1/240300-042000	Inventaranschaffung EDV		3415	2 41					1 500,00	
1/240300-042100	Inventaranschaffung		3415	2 41				35 000,00	48 000,00	4 724,12
<b>SU 34</b>	<b>Summe Auszahlungen investive Gebarung</b>							<b>35 000,00</b>	<b>49 500,00</b>	<b>4 724,12</b>
<b>SA2</b>	<b>Saldo (2) Geldfluss aus der Investiven Gebarung (33 - 34)</b>							<b>-35 000,00</b>	<b>-49 500,00</b>	<b>11 926,25</b>
<b>SA3</b>	<b>Saldo (3) Nettofinanzierungssaldo (Saldo 1 + Saldo 2)</b>							<b>-262 800,00</b>	<b>-285 000,00</b>	<b>-171 905,67</b>

		MVAG VC QU			Ergebnisvoranschlag			Finanzierungsvoranschlag		
		EH	FH		VA 2023	VA 2022	RA 2021	VA 2023	VA 2022	RA 2021
<b>Finanzierungstätigkeit</b>										
<b>SU 35</b>	<b>Summe Einzahlungen aus der Finanzierungstätigkeit</b>							<b>0,00</b>	<b>0,00</b>	<b>0,00</b>
<b>SU 36</b>	<b>Summe Auszahlungen aus der Finanzierungstätigkeit</b>							<b>0,00</b>	<b>0,00</b>	<b>0,00</b>
<b>SA4</b>	<b>Saldo (4) Geldfluss aus der Finanzierungstätigkeit (35 – 36)</b>							<b>0,00</b>	<b>0,00</b>	<b>0,00</b>
<b>SA5</b>	<b>Saldo (5) Geldfluss aus der voranschlagswirksamen Gebarung (Saldo 3 + Saldo 4)</b>							<b>-262 800,00</b>	<b>-285 000,00</b>	<b>-171 905,67</b>
<b>240400 Kindergarten Großau</b>										
<b>Operative Gebarung</b>										
2/240400+810000	Verpflegung	2114	3114	13	3 000,00	3 000,00	1 954,02	3 000,00	3 000,00	1 954,02
2/240400+817000	Erträge aus der Auflösung von sonstigen Rückstellungen	2117					271,27			
2/240400+829300	Vergütung Quarantäne	2116	3116	18			907,40			907,40
2/240400+861000	Förderung Land NÖ	2121	3121	15			500,00			500,00
2/240400+868400	Beschäftigungsbeitrag	2124	3124	16	2 500,00	2 500,00	2 544,03	2 500,00	2 500,00	2 623,65
2/240400+868500	Kostenbeitrag für Nachmittagsbetreuung	2124	3124	16	1 500,00	1 500,00	657,10	1 500,00	1 500,00	654,89
<b>SU 21 / 31</b>	<b>Summe Erträge / Einzahlungen operative Gebarung</b>				<b>7 000,00</b>	<b>7 000,00</b>	<b>6 833,82</b>	<b>7 000,00</b>	<b>7 000,00</b>	<b>6 639,96</b>
1/240400-400000	Geringwert.Wirtschaftsgüter	2221	3221	23	2 000,00	2 500,00	2 084,33	2 000,00	2 500,00	2 084,33
1/240400-400200	Spiel- und Fördermaterial GWG	2221	3221	23	1 000,00	1 000,00	900,88	1 000,00	1 000,00	1 604,88
1/240400-430000	Verpflegung	2221	3221	23	3 000,00	3 000,00	1 478,53	3 000,00	3 000,00	1 521,96
1/240400-454000	Reinigungsmittel	2221	3221	23	700,00	700,00	591,36	700,00	700,00	591,36
1/240400-456000	Schreib- und sonstige Büromittel	2221	3221	23	500,00	500,00	80,06	500,00	500,00	80,06
1/240400-457000	Druckwerke	2221	3221	23	300,00	300,00	214,21	300,00	300,00	236,24
1/240400-459000	Sonst.Verbrauchsgüter	2221	3221	23	600,00	600,00	1 035,94	600,00	600,00	1 192,91
1/240400-459500	Beschäftigungsmaterial	2221	3221	23	1 500,00	1 500,00	1 198,07	1 500,00	1 500,00	1 217,25
1/240400-511000	Geldbezüge VB II	2211	3211	20	43 400,00	38 100,00	36 034,07	43 400,00	38 100,00	36 034,07
1/240400-569000	Sonstige Nebengebühren	2211	3211	20	200,00	200,00	110,00	200,00	200,00	110,00
1/240400-580000	Dienstgeberbeiträge FBAF	2212	3212	20	1 700,00	1 500,00	1 409,59	1 700,00	1 500,00	1 409,59
1/240400-582000	Dienstgeberbeitrag SV	2212	3212	20	9 200,00	8 200,00	7 749,37	9 200,00	8 200,00	7 749,37
1/240400-590000	Freiw.Sozialleistungen	2212	3212	20	300,00	300,00	256,00	300,00	300,00	256,00
1/240400-591000	Dotierung von Rückstellungen für Abfertigungen	2214			1 000,00					
1/240400-592000	Dotierung von Rückstellungen für Jubiläumszuwendungen	2214			400,00	700,00	593,65			
1/240400-593000	Dotierung von Rückstellungen für nicht konsumierte Urlaube	2214					603,97			
1/240400-600000	Strom für Beleuchtung	2222	3222	24	2 700,00	2 000,00	1 354,75	2 700,00	2 000,00	1 354,75
1/240400-600100	Gas/Wärme	2222	3222	24	4 600,00	4 400,00	2 902,77	4 600,00	4 400,00	2 902,77
1/240400-614000	Instandhaltung Gebäude	2224	3224	24	92 300,00	13 400,00	1 729,40	92 300,00	13 400,00	1 729,40
1/240400-616100	Wartung Kopiergerät	2224	3224	24	300,00	300,00	219,98	300,00	300,00	219,98

		MVAG		VC QU	Ergebnisvoranschlag			Finanzierungsvoranschlag		
		EH	FH		VA 2023	VA 2022	RA 2021	VA 2023	VA 2022	RA 2021
1/240400-618000	Instandhaltung Einrichtungen	2224	3224	24	2 300,00	1 000,00	305,75	2 300,00	1 000,00	305,75
1/240400-630000	Porto	2222	3222	24	100,00	100,00		100,00	100,00	
1/240400-631000	Telefon	2222	3222	24	400,00	300,00	190,89	400,00	300,00	185,92
1/240400-670000	Versicherungen	2222	3222	24	500,00	800,00	762,48	500,00	800,00	762,48
1/240400-680000	Abschreibung	2226			7 300,00	8 200,00	7 596,44			
1/240400-700000	Miete Kopierer	2223	3223	24	300,00			300,00		
1/240400-710000	Öffentl.Abgaben	2225	3225	24	600,00	600,00	443,23	600,00	600,00	443,23
1/240400-728000	Entgelte für Leistungen	2225	3225	24	500,00	500,00	163,24	500,00	500,00	163,24
1/240400-728020	EDV-Wartung	2225	3225	24	200,00	200,00	269,92	200,00	200,00	269,92
1/240400-728030	Gesundheitsdienst	2225	3225	24	300,00	300,00		300,00	300,00	
1/240400-728040	Entgelte Englischunterricht	2225	3225	24		200,00			200,00	
1/240400-728110	Diverser Sachaufwand	2225	3225	24	100,00	100,00		100,00	100,00	
<b>SU 22 / 32</b>	<b>Summe Aufwendungen / Auszahlungen operative Gebarung</b>				<b>178 300,00</b>	<b>91 500,00</b>	<b>70 278,88</b>	<b>169 600,00</b>	<b>82 600,00</b>	<b>62 425,46</b>
<b>SA 0 / SA 1</b>	<b>(0) Nettoergebnis (21 - 22) / (1) Geldfluss operative Gebarung (31 - 32)</b>				<b>-171 300,00</b>	<b>-84 500,00</b>	<b>-63 445,06</b>	<b>-162 600,00</b>	<b>-75 600,00</b>	<b>-55 785,50</b>
<b>SU 23</b>	<b>Summe Haushaltsrücklagen</b>				<b>0,00</b>	<b>0,00</b>	<b>0,00</b>	<b>0,00</b>	<b>0,00</b>	<b>0,00</b>
<b>SA00</b>	<b>Nettoergebnis nach Zuw./Entn. Haushaltsrücklagen (Saldo 0 +/- SU23)</b>				<b>-171 300,00</b>	<b>-84 500,00</b>	<b>-63 445,06</b>			
<b>Investive Gebarung</b>										
<b>SU 33</b>	<b>Summe Einzahlungen investive Gebarung</b>							<b>0,00</b>	<b>0,00</b>	<b>0,00</b>
1/240400-042100	Inventaranschaffung			3415 2 41				1 800,00	15 000,00	1 036,50
<b>SU 34</b>	<b>Summe Auszahlungen investive Gebarung</b>							<b>1 800,00</b>	<b>15 000,00</b>	<b>1 036,50</b>
<b>SA2</b>	<b>Saldo (2) Geldfluss aus der Investiven Gebarung (33 - 34)</b>							<b>-1 800,00</b>	<b>-15 000,00</b>	<b>-1 036,50</b>
<b>SA3</b>	<b>Saldo (3) Nettofinanzierungssaldo (Saldo 1 + Saldo 2)</b>							<b>-164 400,00</b>	<b>-90 600,00</b>	<b>-56 822,00</b>
<b>Finanzierungstätigkeit</b>										
<b>SU 35</b>	<b>Summe Einzahlungen aus der Finanzierungstätigkeit</b>							<b>0,00</b>	<b>0,00</b>	<b>0,00</b>
<b>SU 36</b>	<b>Summe Auszahlungen aus der Finanzierungstätigkeit</b>							<b>0,00</b>	<b>0,00</b>	<b>0,00</b>
<b>SA4</b>	<b>Saldo (4) Geldfluss aus der Finanzierungstätigkeit (35 - 36)</b>							<b>0,00</b>	<b>0,00</b>	<b>0,00</b>
<b>SA5</b>	<b>Saldo (5) Geldfluss aus der voranschlagswirksamen Gebarung (Saldo 3 + Saldo 4)</b>							<b>-164 400,00</b>	<b>-90 600,00</b>	<b>-56 822,00</b>
<b>240700</b>	<b>Kindergarten Sonnenblumenweg</b>									
<b>Operative Gebarung</b>										
2/240700+810000	Verpflegung	2114	3114	13	30 000,00	35 000,00	26 640,14	30 000,00	35 000,00	26 645,45
2/240700+813000	Erträge aus der Auflösung von Investitionszuschüssen (Kapitaltransfers)	2127			16 700,00	16 700,00	16 698,00			
2/240700+817000	Erträge aus der Auflösung von sonstigen Rückstellungen	2117					9 350,94			
2/240700+829300	Vergütung Quarantäne	2116	3116	18			412,78			412,78
2/240700+861000	Transfers von Ländern, Landesfonds und Landeskammern	2121	3121	15			500,00			500,00
2/240700+861100	Zinszuschuss	2121	3121	15	5 800,00	7 100,00	8 268,71	5 800,00	7 100,00	8 268,71

		MVAG		VC QU	Ergebnisvoranschlag			Finanzierungsvoranschlag		
		EH	FH		VA 2023	VA 2022	RA 2021	VA 2023	VA 2022	RA 2021
2/240700+868400	Beschäftigungsbeitrag	2124	3124	16	9 000,00	9 600,00	11 319,31	9 000,00	9 600,00	11 587,36
2/240700+868500	Kostenbeitrag Nachmittagsbetreuung	2124	3124	16	21 800,00	21 800,00	21 271,34	21 800,00	21 800,00	21 797,96
<b>SU 21 / 31</b>	<b>Summe Erträge / Einzahlungen operative Gebarung</b>				<b>83 300,00</b>	<b>90 200,00</b>	<b>94 461,22</b>	<b>66 600,00</b>	<b>73 500,00</b>	<b>69 212,26</b>
1/240700-400000	Geringwert.Wirtschaftsgüter	2221	3221	23	7 700,00	2 500,00	2 949,55	7 700,00	2 500,00	2 949,55
1/240700-400200	Spiel- und Fördermaterial GWG	2221	3221	23	3 000,00	3 000,00	3 607,51	3 000,00	3 000,00	3 817,49
1/240700-430000	Verpflegung	2221	3221	23	35 000,00	35 000,00	31 141,55	35 000,00	35 000,00	31 031,97
1/240700-454000	Reinigungsmittel	2221	3221	23	1 300,00	1 300,00	508,95	1 300,00	1 300,00	508,95
1/240700-456000	Büromaterial	2221	3221	23	700,00	700,00	477,66	700,00	700,00	477,66
1/240700-457000	Druckwerke	2221	3221	23	600,00	600,00	636,61	600,00	600,00	636,61
1/240700-459000	Sonstige Verbrauchsgüter	2221	3221	23	3 500,00	4 800,00	4 459,73	3 500,00	4 800,00	4 783,50
1/240700-459500	Beschäftigungsmaterial	2221	3221	23	6 000,00	6 600,00	7 623,05	6 000,00	6 600,00	7 623,05
1/240700-511000	Geldbezüge VB II	2211	3211	20	207 000,00	187 600,00	188 827,90	207 000,00	187 600,00	188 827,90
1/240700-565000	Mehrleistungsvergütungen	2211	3211	20	100,00	100,00		100,00	100,00	
1/240700-566000	Zuwendungen-Dienstjubiläum	2212	3212	20			4 446,80			4 446,80
1/240700-569000	Sonstige Nebengebühren	2211	3211	20	800,00	900,00	585,00	800,00	900,00	585,00
1/240700-580000	Dienstgeberbeiträge FBAF	2212	3212	20	8 100,00	7 400,00	7 511,30	8 100,00	7 400,00	7 511,30
1/240700-582000	Dienstgeberbeitrag SV	2212	3212	20	44 900,00	40 400,00	40 982,61	44 900,00	40 400,00	40 982,61
1/240700-590000	Freiwillige Sozialleistungen	2212	3212	20	1 400,00	1 300,00	1 422,00	1 400,00	1 300,00	1 422,00
1/240700-591000	Dotierung von Rückstellungen für Abfertigungen	2214			1 000,00	2 000,00	1 992,63			
1/240700-592000	Dotierung von Rückstellungen für Jubiläumszuwendungen	2214			2 300,00	2 600,00	2 358,85			
1/240700-593000	Dotierung von Rückstellungen für nicht konsumierte Urlaube	2214					4 137,15			
1/240700-600000	Strom	2222	3222	24	9 100,00	5 500,00	2 853,61	9 100,00	5 500,00	2 853,61
1/240700-600100	Gas/Wärme	2222	3222	24	5 500,00	8 500,00	4 738,06	5 500,00	8 500,00	4 738,06
1/240700-613000	Instandhaltung von sonstigen Grundstückseinrichtungen	2224	3224	24	4 000,00	6 000,00	6 150,08	4 000,00	6 000,00	6 150,08
1/240700-614000	Instandhaltung Gebäude	2224	3224	24	10 000,00	10 000,00	11 387,21	10 000,00	10 000,00	12 275,75
1/240700-616000	Instandhaltung von Maschinen und maschinellen Anlagen	2224	3224	24	200,00	400,00		200,00	400,00	
1/240700-616100	Wartung Kopiergerät	2224	3224	24	300,00	300,00	508,98	300,00	300,00	508,98
1/240700-618000	Instandhaltung Einrichtung	2224	3224	24	1 500,00	2 500,00	3 503,44	1 500,00	2 500,00	3 503,44
1/240700-630000	Porto	2222	3222	24	100,00	100,00	14,45	100,00	100,00	14,45
1/240700-631000	Telefon	2222	3222	24	300,00	300,00	195,62	300,00	300,00	195,72
1/240700-650000	Zinsen für Darlehen	2241	3241	25	30 900,00	5 500,00	5 925,43	30 900,00	5 500,00	5 925,43
1/240700-670000	Versicherungen	2222	3222	24	2 800,00	2 400,00	2 568,60	2 800,00	2 400,00	2 568,60
1/240700-680000	Abschreibung	2226			87 600,00	88 300,00	95 473,44			
1/240700-700000	Miete Kopierer	2223	3223	24	300,00			300,00		
1/240700-710000	Öffentliche Abgaben	2225	3225	24	3 900,00	3 900,00	3 982,47	3 900,00	3 900,00	3 982,47

		MVAG		VC QU	Ergebnisvoranschlag			Finanzierungsvoranschlag		
		EH	FH		VA 2023	VA 2022	RA 2021	VA 2023	VA 2022	RA 2021
1/240700-728000	Entgelte für Leistungen	2225	3225	24	700,00	700,00	788,37	700,00	700,00	777,87
1/240700-728020	EDV-Wartung	2225	3225	24	500,00	500,00	387,59	500,00	500,00	387,59
1/240700-728030	Gesundheitsdienst	2225	3225	24	1 300,00	1 300,00		1 300,00	1 300,00	
1/240700-728040	Entgelte Englischunterricht	2225	3225	24		1 000,00			1 000,00	
1/240700-728110	div.Sachaufwand	2225	3225	24		400,00			400,00	
<b>SU 22 / 32</b>	<b>Summe Aufwendungen / Auszahlungen operative Gebarung</b>				<b>482 400,00</b>	<b>434 400,00</b>	<b>442 146,20</b>	<b>391 500,00</b>	<b>341 500,00</b>	<b>339 486,44</b>
<b>SA 0 / SA 1</b>	<b>(0) Nettoergebnis (21 - 22) / (1) Geldfluss operative Gebarung (31 – 32)</b>				<b>-399 100,00</b>	<b>-344 200,00</b>	<b>-347 684,98</b>	<b>-324 900,00</b>	<b>-268 000,00</b>	<b>-270 274,18</b>
<b>SU 23</b>	<b>Summe Haushaltsrücklagen</b>				<b>0,00</b>	<b>0,00</b>	<b>0,00</b>	<b>0,00</b>	<b>0,00</b>	<b>0,00</b>
<b>SA00</b>	<b>Nettoergebnis nach Zuw./Entn. Haushaltsrücklagen (Saldo 0 +/- SU23)</b>				<b>-399 100,00</b>	<b>-344 200,00</b>	<b>-347 684,98</b>			
<b>Investive Gebarung</b>										
<b>SU 33</b>	<b>Summe Einzahlungen investive Gebarung</b>							<b>0,00</b>	<b>0,00</b>	<b>0,00</b>
1/240700-006000	Sonstige Grundstückseinrichtungen		3412	2 40				7 000,00		
1/240700-042000	Inventaranschaffung EDV		3415	2 41					1 500,00	
1/240700-042100	Inventaranschaffung		3415	2 41				4 000,00	2 000,00	3 372,01
<b>SU 34</b>	<b>Summe Auszahlungen investive Gebarung</b>							<b>11 000,00</b>	<b>3 500,00</b>	<b>3 372,01</b>
<b>SA2</b>	<b>Saldo (2) Geldfluss aus der Investiven Gebarung (33 – 34)</b>							<b>-11 000,00</b>	<b>-3 500,00</b>	<b>-3 372,01</b>
<b>SA3</b>	<b>Saldo (3) Nettofinanzierungssaldo (Saldo 1 + Saldo 2)</b>							<b>-335 900,00</b>	<b>-271 500,00</b>	<b>-273 646,19</b>
<b>Finanzierungstätigkeit</b>										
<b>SU 35</b>	<b>Summe Einzahlungen aus der Finanzierungstätigkeit</b>							<b>0,00</b>	<b>0,00</b>	<b>0,00</b>
1/240700-346000	Darlehensstilgung		3614	65				83 000,00	89 900,00	89 455,55
<b>SU 36</b>	<b>Summe Auszahlungen aus der Finanzierungstätigkeit</b>							<b>83 000,00</b>	<b>89 900,00</b>	<b>89 455,55</b>
<b>SA4</b>	<b>Saldo (4) Geldfluss aus der Finanzierungstätigkeit (35 – 36)</b>							<b>-83 000,00</b>	<b>-89 900,00</b>	<b>-89 455,55</b>
<b>SA5</b>	<b>Saldo (5) Geldfluss aus der voranschlagswirksamen Gebarung (Saldo 3 + Saldo 4)</b>							<b>-418 900,00</b>	<b>-361 400,00</b>	<b>-363 101,74</b>
<b>240800</b>	<b>Krabbelstube</b>									
<b>Operative Gebarung</b>										
2/240800+810000	Verpflegung	2114	3114	13	15 000,00	15 000,00	12 862,04	15 000,00	15 000,00	12 862,04
2/240800+813000	Erträge aus der Auflösung von Investitionszuschüssen (Kapitaltransfers)	2127			5 000,00	5 000,00	5 000,00			
2/240800+861000	Personalkostenförderung Land NÖ	2121	3121	15	38 000,00	38 000,00	39 313,00	38 000,00	38 000,00	39 313,00
2/240800+861100	Zinsenzuschuss	2121	3121	15	11 400,00	12 800,00	14 134,75	11 400,00	12 800,00	14 134,75
2/240800+868200	Kostenbeiträge	2124	3124	16	65 000,00	65 000,00	75 513,88	65 000,00	65 000,00	75 292,64
<b>SU 21 / 31</b>	<b>Summe Erträge / Einzahlungen operative Gebarung</b>				<b>134 400,00</b>	<b>135 800,00</b>	<b>146 823,67</b>	<b>129 400,00</b>	<b>130 800,00</b>	<b>141 602,43</b>
1/240800-400000	Geringwert.Wirtschaftsgüter	2221	3221	23	1 400,00	2 000,00	324,82	1 400,00	2 000,00	296,12
1/240800-400200	Spiel- und Fördermaterial GWG	2221	3221	23	1 700,00	1 700,00	226,86	1 700,00	1 700,00	457,69
1/240800-430000	Verpflegung	2221	3221	23	15 000,00	15 000,00	15 663,72	15 000,00	15 000,00	15 349,15
1/240800-454000	Reinigungsmittel	2221	3221	23	700,00	1 600,00	594,73	700,00	1 600,00	594,73
1/240800-456000	Büromaterial	2221	3221	23	800,00	800,00	1 997,60	800,00	800,00	1 997,60

		MVAG		VC QU	Ergebnisvoranschlag			Finanzierungsvoranschlag		
		EH	FH		VA 2023	VA 2022	RA 2021	VA 2023	VA 2022	RA 2021
1/240800-457000	Druckwerke	2221	3221	23	200,00	200,00	166,67	200,00	200,00	166,67
1/240800-459000	Sonstige Verbrauchsgüter	2221	3221	23	1 000,00	1 500,00	1 645,85	1 000,00	1 500,00	1 728,92
1/240800-459500	Beschäftigungsmaterial	2221	3221	23	2 000,00	2 000,00	963,95	2 000,00	2 000,00	963,95
1/240800-600000	Strom	2222	3222	24	4 500,00	1 800,00	1 426,80	4 500,00	1 800,00	1 426,80
1/240800-600100	Gas/Wärme	2222	3222	24	3 000,00	5 000,00	2 369,02	3 000,00	5 000,00	2 369,02
1/240800-614000	Instandhaltung von Gebäuden	2224	3224	24	4 000,00	4 000,00	1 505,56	4 000,00	4 000,00	1 592,68
1/240800-616100	Wartung Kopierer	2224	3224	24	200,00	200,00		200,00	200,00	
1/240800-631000	Telefon	2222	3222	24	200,00	200,00	125,83	200,00	200,00	125,86
1/240800-670000	Versicherungen	2222	3222	24	1 100,00	1 100,00	929,40	1 100,00	1 100,00	929,40
1/240800-680000	Abschreibung	2226			19 300,00	23 400,00	21 069,70			
1/240800-710000	Öffentliche Abgaben	2225	3225	24	2 200,00	2 200,00	1 762,06	2 200,00	2 200,00	1 762,06
1/240800-728000	Entgelte für Leistungen	2225	3225	24	167 500,00	167 000,00	174 725,44	167 500,00	167 000,00	174 719,54
1/240800-728020	Entgelte für sonstige Leistungen	2225	3225	24	500,00	500,00	119,61	500,00	500,00	119,61
1/240800-729000	Sonstige Ausgaben	2225	3225	24	500,00	500,00		500,00	500,00	
<b>SU 22 / 32</b>	<b>Summe Aufwendungen / Auszahlungen operative Gebarung</b>				<b>225 800,00</b>	<b>230 700,00</b>	<b>225 617,62</b>	<b>206 500,00</b>	<b>207 300,00</b>	<b>204 599,80</b>
<b>SA 0 / SA 1</b>	<b>(0) Nettoergebnis (21 - 22) / (1) Geldfluss operative Gebarung (31 - 32)</b>				<b>-91 400,00</b>	<b>-94 900,00</b>	<b>-78 793,95</b>	<b>-77 100,00</b>	<b>-76 500,00</b>	<b>-62 997,37</b>
6/240800+895001	Entnahmen von allgemeinen Haushaltsrücklagen	2301		1		125 000,00				
<b>SU 23</b>	<b>Summe Haushaltsrücklagen</b>				<b>0,00</b>	<b>125 000,00</b>	<b>0,00</b>	<b>0,00</b>	<b>0,00</b>	<b>0,00</b>
<b>SA00</b>	<b>Nettoergebnis nach Zuw./Entn. Haushaltsrücklagen (Saldo 0 +/- SU23)</b>				<b>-91 400,00</b>	<b>30 100,00</b>	<b>-78 793,95</b>			
<b>Investive Gebarung</b>										
<b>SU 33</b>	<b>Summe Einzahlungen investive Gebarung</b>							<b>0,00</b>	<b>0,00</b>	<b>0,00</b>
5/240800-010000	Gebäude und Bauten		3413	1 40					90 000,00	
1/240800-042000	Inventaranschaffung EDV		3415	2 41					1 000,00	
5/240800-042000	Amts-, Betriebs- und Geschäftsausstattung		3415	1 41					35 000,00	
1/240800-042100	Inventaranschaffung		3415	2 41					2 000,00	5 410,05
<b>SU 34</b>	<b>Summe Auszahlungen investive Gebarung</b>							<b>0,00</b>	<b>128 000,00</b>	<b>5 410,05</b>
<b>SA2</b>	<b>Saldo (2) Geldfluss aus der Investiven Gebarung (33 - 34)</b>							<b>0,00</b>	<b>-128 000,00</b>	<b>-5 410,05</b>
<b>SA3</b>	<b>Saldo (3) Nettofinanzierungssaldo (Saldo 1 + Saldo 2)</b>							<b>-77 100,00</b>	<b>-204 500,00</b>	<b>-68 407,42</b>
<b>Finanzierungstätigkeit</b>										
<b>SU 35</b>	<b>Summe Einzahlungen aus der Finanzierungstätigkeit</b>							<b>0,00</b>	<b>0,00</b>	<b>0,00</b>
<b>SU 36</b>	<b>Summe Auszahlungen aus der Finanzierungstätigkeit</b>							<b>0,00</b>	<b>0,00</b>	<b>0,00</b>
<b>SA4</b>	<b>Saldo (4) Geldfluss aus der Finanzierungstätigkeit (35 - 36)</b>							<b>0,00</b>	<b>0,00</b>	<b>0,00</b>
<b>SA5</b>	<b>Saldo (5) Geldfluss aus der voranschlagswirksamen Gebarung (Saldo 3 + Saldo 4)</b>							<b>-77 100,00</b>	<b>-204 500,00</b>	<b>-68 407,42</b>

		MVAG		VC QU	Ergebnisvoranschlag			Finanzierungsvoranschlag		
		EH	FH		VA 2023	VA 2022	RA 2021	VA 2023	VA 2022	RA 2021
<b>26</b>	<b>Sport und außerschulische Leibeserziehung</b>									
<b>262</b>	<b>Sportplätze</b>									
<b>262000</b>	<b>Sportplätze</b>									
<b>Operative Gebarung</b>										
2/262000+811000	Einnahmen a.Vermietung u.Verpachtung	2115	3115	14	500,00	500,00	526,80	500,00	500,00	526,80
2/262000+813000	Erträge aus der Auflösung von Investitionszuschüssen (Kapitaltransfers)		2127		6 700,00	6 700,00	20 783,56			
2/262000+828000	Rückersätze von Ausgaben	2116	3116	18	3 500,00	3 500,00	2 617,43	3 500,00	3 500,00	2 617,43
<b>SU 21 / 31</b>	<b>Summe Erträge / Einzahlungen operative Gebarung</b>				<b>10 700,00</b>	<b>10 700,00</b>	<b>23 927,79</b>	<b>4 000,00</b>	<b>4 000,00</b>	<b>3 144,23</b>
1/262000-452000	Treibstoffe	2221	3221	23	400,00	400,00		400,00	400,00	
1/262000-511000	Geldbezüge VB II	2211	3211	20	2 200,00	2 000,00	2 036,50	2 200,00	2 000,00	2 036,50
1/262000-580000	FBAF	2212	3212	20	100,00	100,00		100,00	100,00	
1/262000-582000	Dienstgeberbeitrag SV	2212	3212	20	500,00	400,00		500,00	400,00	
1/262000-600000	Strom für Beleuchtung	2222	3222	24	20 000,00	8 000,00	2 597,12	20 000,00	8 000,00	2 597,12
1/262000-600100	Gas/Wärme	2222	3222	24	10 000,00	19 900,00	2 257,53	10 000,00	19 900,00	2 257,53
1/262000-610000	Instandhaltung von Grund und Boden	2224	3224	24	14 500,00	10 000,00	6 786,19	14 500,00	10 000,00	6 786,19
1/262000-613000	Instandhaltung Grundstückseinrichtung	2224	3224	24	1 000,00	8 000,00	2 267,86	1 000,00	8 000,00	2 267,86
1/262000-614000	Instandhaltung Gebäude	2224	3224	24	2 000,00	5 000,00	5 437,54	2 000,00	5 000,00	1 593,97
1/262000-617000	Instandhaltung Fahrzeuge	2224	3224	24	500,00	900,00	862,20	500,00	900,00	862,20
1/262000-670000	Versicherungen	2222	3222	24	1 100,00	1 000,00	978,00	1 100,00	1 000,00	978,00
1/262000-680000	Abschreibung	2226			32 400,00	32 400,00	32 360,23			
1/262000-710000	Öffentl.Abgaben	2225	3225	24	5 000,00	3 500,00	11 723,95	5 000,00	3 500,00	2 804,17
1/262000-722000	Rückersätze von Erträgen	2225	3225	24			10 566,39			10 566,39
1/262000-728000	Entgelte für Leistungen	2225	3225	24	100,00	100,00	494,70	100,00	100,00	494,70
<b>SU 22 / 32</b>	<b>Summe Aufwendungen / Auszahlungen operative Gebarung</b>				<b>89 800,00</b>	<b>91 700,00</b>	<b>78 368,21</b>	<b>57 400,00</b>	<b>59 300,00</b>	<b>33 244,63</b>
<b>SA 0 / SA 1</b>	<b>(0) Nettoergebnis (21 - 22) / (1) Geldfluss operative Gebarung (31 - 32)</b>				<b>-79 100,00</b>	<b>-81 000,00</b>	<b>-54 440,42</b>	<b>-53 400,00</b>	<b>-55 300,00</b>	<b>-30 100,40</b>
<b>SU 23</b>	<b>Summe Haushaltsrücklagen</b>				<b>0,00</b>	<b>0,00</b>	<b>0,00</b>	<b>0,00</b>	<b>0,00</b>	<b>0,00</b>
<b>SA00</b>	<b>Nettoergebnis nach Zuw./Entn. Haushaltsrücklagen (Saldo 0 +/- SU23)</b>				<b>-79 100,00</b>	<b>-81 000,00</b>	<b>-54 440,42</b>			
<b>Investive Gebarung</b>										
<b>SU 33</b>	<b>Summe Einzahlungen investive Gebarung</b>							<b>0,00</b>	<b>0,00</b>	<b>0,00</b>
1/262000-042000	Betriebsausstattung		3415	2 41					4 500,00	
<b>SU 34</b>	<b>Summe Auszahlungen investive Gebarung</b>							<b>0,00</b>	<b>4 500,00</b>	<b>0,00</b>
<b>SA2</b>	<b>Saldo (2) Geldfluss aus der Investiven Gebarung (33 - 34)</b>							<b>0,00</b>	<b>-4 500,00</b>	<b>0,00</b>
<b>SA3</b>	<b>Saldo (3) Nettofinanzierungssaldo (Saldo 1 + Saldo 2)</b>							<b>-53 400,00</b>	<b>-59 800,00</b>	<b>-30 100,40</b>
<b>Finanzierungstätigkeit</b>										
<b>SU 35</b>	<b>Summe Einzahlungen aus der Finanzierungstätigkeit</b>							<b>0,00</b>	<b>0,00</b>	<b>0,00</b>
<b>SU 36</b>	<b>Summe Auszahlungen aus der Finanzierungstätigkeit</b>							<b>0,00</b>	<b>0,00</b>	<b>0,00</b>

		MVAG VC QU			Ergebnisvoranschlag			Finanzierungsvoranschlag		
		EH	FH		VA 2023	VA 2022	RA 2021	VA 2023	VA 2022	RA 2021
<b>SA4</b>	<b>Saldo (4) Geldfluss aus der Finanzierungstätigkeit (35 – 36)</b>							<b>0,00</b>	<b>0,00</b>	<b>0,00</b>
<b>SA5</b>	<b>Saldo (5) Geldfluss aus der voranschlagswirksamen Gebarung (Saldo 3 + Saldo 4)</b>							<b>-53 400,00</b>	<b>-59 800,00</b>	<b>-30 100,40</b>
<b>263</b>	<b>Turn- und Sporthallen</b>									
<b>263000</b>	<b>Feuerwehrturnhalle</b>									
<b>Operative Gebarung</b>										
2/263000+828000	Rückersätze von Ausgaben	2116	3116	18	40 900,00	40 900,00	29 742,12	40 900,00	40 900,00	29 742,12
<b>SU 21 / 31</b>	<b>Summe Erträge / Einzahlungen operative Gebarung</b>				<b>40 900,00</b>	<b>40 900,00</b>	<b>29 742,12</b>	<b>40 900,00</b>	<b>40 900,00</b>	<b>29 742,12</b>
1/263000-454000	Reinigungsmittel	2221	3221	23	500,00	6 200,00	347,45	500,00	6 200,00	347,45
1/263000-511000	Geldbezüge - VB II	2211	3211	20	14 900,00	13 900,00	13 418,72	14 900,00	13 900,00	13 418,72
1/263000-569000	Sonstige Nebengebühren	2211	3211	20	200,00	200,00	149,00	200,00	200,00	149,00
1/263000-580000	Dienstgeberbeiträge FBAF	2212	3212	20	600,00	600,00	529,13	600,00	600,00	529,13
1/263000-582000	Dienstgeberbeitrag SV	2212	3212	20	3 300,00	3 000,00	2 906,12	3 300,00	3 000,00	2 906,12
1/263000-590000	Freiw.Sozialleistungen	2212	3212	20	100,00	100,00	93,00	100,00	100,00	93,00
1/263000-592000	Dotierung von Rückstellungen für Jubiläumszuwendungen	2214			600,00	300,00	231,39			
1/263000-593000	Dotierung von Rückstellungen für nicht konsumierte Urlaube	2214					143,98			
1/263000-600000	Strom für Beleuchtung	2222	3222	24	7 500,00	4 800,00	2 572,80	7 500,00	4 800,00	3 541,81
1/263000-600100	Gas/Wärme	2222	3222	24	10 000,00	6 100,00	4 043,47	10 000,00	6 100,00	4 043,47
1/263000-614000	Instandhaltung Gebäude	2224	3224	24	2 000,00	10 000,00	3 525,10	2 000,00	10 000,00	3 525,10
1/263000-618000	Instandhaltung Einrichtungen	2224	3224	24	500,00	1 300,00		500,00	1 300,00	
1/263000-670000	Versicherungen	2222	3222	24	100,00	700,00	60,36	100,00	700,00	60,36
1/263000-680000	Abschreibung	2226			7 000,00	11 900,00	11 900,44			
1/263000-710000	Öffentl.Abgaben	2225	3225	24	1 100,00	1 100,00	1 083,68	1 100,00	1 100,00	1 083,68
1/263000-728000	Entgelte für Leistungen	2225	3225	24	100,00	100,00	44,28	100,00	100,00	44,28
<b>SU 22 / 32</b>	<b>Summe Aufwendungen / Auszahlungen operative Gebarung</b>				<b>48 500,00</b>	<b>60 300,00</b>	<b>41 048,92</b>	<b>40 900,00</b>	<b>48 100,00</b>	<b>29 742,12</b>
<b>SA 0 / SA 1</b>	<b>(0) Nettoergebnis (21 - 22) / (1) Geldfluss operative Gebarung (31 – 32)</b>				<b>-7 600,00</b>	<b>-19 400,00</b>	<b>-11 306,80</b>	<b>0,00</b>	<b>-7 200,00</b>	<b>0,00</b>
<b>SU 23</b>	<b>Summe Haushaltsrücklagen</b>				<b>0,00</b>	<b>0,00</b>	<b>0,00</b>	<b>0,00</b>	<b>0,00</b>	<b>0,00</b>
<b>SA00</b>	<b>Nettoergebnis nach Zuw./Entn. Haushaltsrücklagen (Saldo 0 +/- SU23)</b>				<b>-7 600,00</b>	<b>-19 400,00</b>	<b>-11 306,80</b>			
<b>Investive Gebarung</b>										
<b>SU 33</b>	<b>Summe Einzahlungen investive Gebarung</b>							<b>0,00</b>	<b>0,00</b>	<b>0,00</b>
<b>SU 34</b>	<b>Summe Auszahlungen investive Gebarung</b>							<b>0,00</b>	<b>0,00</b>	<b>0,00</b>
<b>SA2</b>	<b>Saldo (2) Geldfluss aus der Investiven Gebarung (33 – 34)</b>							<b>0,00</b>	<b>0,00</b>	<b>0,00</b>
<b>SA3</b>	<b>Saldo (3) Nettofinanzierungssaldo (Saldo 1 + Saldo 2)</b>							<b>0,00</b>	<b>-7 200,00</b>	<b>0,00</b>
<b>Finanzierungstätigkeit</b>										
<b>SU 35</b>	<b>Summe Einzahlungen aus der Finanzierungstätigkeit</b>							<b>0,00</b>	<b>0,00</b>	<b>0,00</b>
<b>SU 36</b>	<b>Summe Auszahlungen aus der Finanzierungstätigkeit</b>							<b>0,00</b>	<b>0,00</b>	<b>0,00</b>
<b>SA4</b>	<b>Saldo (4) Geldfluss aus der Finanzierungstätigkeit (35 – 36)</b>							<b>0,00</b>	<b>0,00</b>	<b>0,00</b>

		MVAG		VC QU	Ergebnisvoranschlag			Finanzierungsvoranschlag		
		EH	FH		VA 2023	VA 2022	RA 2021	VA 2023	VA 2022	RA 2021
<b>SA5</b>	<b>Saldo (5) Geldfluss aus der voranschlagswirksamen Gebarung (Saldo 3 + Saldo 4)</b>							<b>0,00</b>	<b>-7 200,00</b>	<b>0,00</b>
<b>263100</b>	<b>Dreifachturnhalle</b>									
	<b>Operative Gebarung</b>									
2/263100+811000	Einnahmen a.Vermietung u.Verpachtung	2115	3115	14	70 000,00	65 000,00	79 983,83	70 000,00	65 000,00	87 546,26
2/263100+811010	Einnahmen Kegelbahn 20 %	2115	3115	14	23 000,00	20 000,00	7 052,17	23 000,00	20 000,00	7 841,65
2/263100+811020	Einnahmen Geymüllerhalle	2115	3115	14	4 500,00	2 500,00	164,94	4 500,00	2 500,00	164,94
2/263100+811300	Einnahmen Verpachtung Restaurant	2115	3115	14		1 000,00			1 000,00	8 690,03
2/263100+817000	Erträge aus der Auflösung von sonstigen Rückstellungen	2117					26 917,57			
2/263100+828000	Rückersätze von Ausgaben	2116	3116	18	130 800,00	153 700,00	101 666,25	130 800,00	153 700,00	101 666,25
2/263100+829000	Sonstige Einnahmen	2116	3116	18	1 000,00	1 000,00		1 000,00	1 000,00	
2/263100+861100	Zinsenzuschuss	2121	3121	15	2 100,00	2 300,00	2 516,03	2 100,00	2 300,00	2 516,03
<b>SU 21 / 31</b>	<b>Summe Erträge / Einzahlungen operative Gebarung</b>				<b>231 400,00</b>	<b>245 500,00</b>	<b>218 300,79</b>	<b>231 400,00</b>	<b>245 500,00</b>	<b>208 425,16</b>
1/263100-400000	Geringwert.Wirtschaftsgüter	2221	3221	23	600,00	1 200,00	88,56	600,00	1 200,00	88,56
1/263100-402100	Werkzeuge	2221	3221	23	100,00	100,00		100,00	100,00	
1/263100-454000	Reinigungsmittel	2221	3221	23	3 000,00	1 300,00	1 851,59	3 000,00	1 300,00	1 851,59
1/263100-456000	Büromaterial	2221	3221	23	200,00	200,00	149,45	200,00	200,00	149,45
1/263100-459000	Sonstige Verbrauchsgüter	2221	3221	23	2 000,00	2 800,00	620,16	2 000,00	2 800,00	620,16
1/263100-511000	Geldbezüge VB II	2211	3211	20	94 700,00	96 800,00	98 782,10	94 700,00	96 800,00	98 782,10
1/263100-565000	Mehrleistungsvergütung	2211	3211	20	8 200,00	5 600,00	3 480,07	8 200,00	5 600,00	3 480,07
1/263100-569000	Sonstige Nebengebühren	2211	3211	20	3 100,00	1 400,00	2 222,35	3 100,00	1 400,00	2 222,35
1/263100-580000	Dienstgeberbeiträge FBAF	2212	3212	20	2 700,00	3 600,00	2 492,49	2 700,00	3 600,00	2 492,49
1/263100-582000	Dienstgeberbeitrag SV	2212	3212	20	22 500,00	22 100,00	16 054,30	22 500,00	22 100,00	16 054,30
1/263100-590000	Freiw.Sozialleistungen	2212	3212	20	600,00	600,00	536,00	600,00	600,00	536,00
1/263100-592000	Dotierung von Rückstellungen für Jubiläumszuwendungen	2214			800,00		67,64			
1/263100-593000	Dotierung von Rückstellungen für nicht konsumierte Urlaube	2214					3 981,26			
1/263100-600000	Strom für Beleuchtung	2222	3222	24	38 800,00	21 000,00	11 579,14	38 800,00	21 000,00	11 579,14
1/263100-600100	Gas/Wärme	2222	3222	24	50 800,00	42 000,00	44 712,29	50 800,00	42 000,00	43 957,29
1/263100-614000	Instandhaltung Gebäude	2224	3224	24	30 000,00	97 400,00	55 837,03	30 000,00	97 400,00	53 348,46
1/263100-614010	Instandhaltung Geymüllerhalle	2224	3224	24	2 400,00	5 500,00	400,38	2 400,00	5 500,00	400,38
1/263100-616000	Instandhalt. Maschinen, masch.Anlagen	2224	3224	24	2 100,00	2 100,00	88,51	2 100,00	2 100,00	88,51
1/263100-616100	Wartung Kopiergerät	2224	3224	24	100,00	100,00		100,00	100,00	
1/263100-618000	Instandhaltung Einrichtungen	2224	3224	24	3 000,00	5 000,00	3 393,78	3 000,00	5 000,00	4 117,02
1/263100-618010	Instandhaltung Kegelbahn	2224	3224	24	6 500,00	6 500,00	2 068,47	6 500,00	6 500,00	2 068,47
1/263100-631000	Telefon	2222	3222	24	1 000,00	1 000,00	988,20	1 000,00	1 000,00	988,20
1/263100-670000	Versicherungen	2222	3222	24	7 200,00	6 700,00	6 587,04	7 200,00	6 700,00	6 587,04

		MVAG VC QU			Ergebnisvoranschlag			Finanzierungsvoranschlag		
		EH	FH		VA 2023	VA 2022	RA 2021	VA 2023	VA 2022	RA 2021
1/263100-670100	Versicherung Geymüllerhalle	2222	3222	24	500,00	500,00	526,32	500,00	500,00	526,32
1/263100-680000	Abschreibung	2226			69 900,00	65 400,00	63 569,93			
1/263100-710000	Öffentl.Abgaben	2225	3225	24	21 300,00	21 300,00	16 555,15	21 300,00	21 300,00	16 555,15
1/263100-728000	Entgelte für Leistungen	2225	3225	24	2 000,00	2 200,00	4 698,19	2 000,00	2 200,00	4 698,19
1/263100-728110	Diverser Sachaufwand	2225	3225	24	500,00	500,00		500,00	500,00	
1/263100-729010	Sonst.Ausgaben Geymüllerhalle	2225	3225	24	500,00	1 300,00	516,53	500,00	1 300,00	516,53
<b>SU 22 / 32</b>	<b>Summe Aufwendungen / Auszahlungen operative Gebarung</b>				<b>375 100,00</b>	<b>414 200,00</b>	<b>341 846,93</b>	<b>304 400,00</b>	<b>348 800,00</b>	<b>271 707,77</b>
<b>SA 0 / SA 1</b>	<b>(0) Nettoergebnis (21 - 22) / (1) Geldfluss operative Gebarung (31 – 32)</b>				<b>-143 700,00</b>	<b>-168 700,00</b>	<b>-123 546,14</b>	<b>-73 000,00</b>	<b>-103 300,00</b>	<b>-63 282,61</b>
2/263100+894001	Entnahmen von zweckgebundenen Haushaltsrücklagen		2301				5,19			
1/263100-794001	Zuweisung an zweckgebundene Haushaltsrücklagen		2401				20,74			
<b>SU 23</b>	<b>Summe Haushaltsrücklagen</b>				<b>0,00</b>	<b>0,00</b>	<b>-15,55</b>	<b>0,00</b>	<b>0,00</b>	<b>0,00</b>
<b>SA00</b>	<b>Nettoergebnis nach Zuw./Entn. Haushaltsrücklagen (Saldo 0 +/- SU23)</b>				<b>-143 700,00</b>	<b>-168 700,00</b>	<b>-123 561,69</b>			
<b>Investive Gebarung</b>										
<b>SU 33</b>	<b>Summe Einzahlungen investive Gebarung</b>							<b>0,00</b>	<b>0,00</b>	<b>0,00</b>
1/263100-042000	Inventaranschaffung		3415	2 41					62 000,00	
<b>SU 34</b>	<b>Summe Auszahlungen investive Gebarung</b>							<b>0,00</b>	<b>62 000,00</b>	<b>0,00</b>
<b>SA2</b>	<b>Saldo (2) Geldfluss aus der Investiven Gebarung (33 – 34)</b>							<b>0,00</b>	<b>-62 000,00</b>	<b>0,00</b>
<b>SA3</b>	<b>Saldo (3) Nettofinanzierungssaldo (Saldo 1 + Saldo 2)</b>							<b>-73 000,00</b>	<b>-165 300,00</b>	<b>-63 282,61</b>
<b>Finanzierungstätigkeit</b>										
<b>SU 35</b>	<b>Summe Einzahlungen aus der Finanzierungstätigkeit</b>							<b>0,00</b>	<b>0,00</b>	<b>0,00</b>
<b>SU 36</b>	<b>Summe Auszahlungen aus der Finanzierungstätigkeit</b>							<b>0,00</b>	<b>0,00</b>	<b>0,00</b>
<b>SA4</b>	<b>Saldo (4) Geldfluss aus der Finanzierungstätigkeit (35 – 36)</b>							<b>0,00</b>	<b>0,00</b>	<b>0,00</b>
<b>SA5</b>	<b>Saldo (5) Geldfluss aus der voranschlagswirksamen Gebarung (Saldo 3 + Saldo 4)</b>							<b>-73 000,00</b>	<b>-165 300,00</b>	<b>-63 282,61</b>
<b>263200</b>	<b>Gymnasium Turnhalle</b>									
<b>Operative Gebarung</b>										
2/263200+861100	Zinsenzuschuss	2121	3121	15	1 700,00	1 900,00	956,67	1 700,00	1 900,00	956,67
<b>SU 21 / 31</b>	<b>Summe Erträge / Einzahlungen operative Gebarung</b>				<b>1 700,00</b>	<b>1 900,00</b>	<b>956,67</b>	<b>1 700,00</b>	<b>1 900,00</b>	<b>956,67</b>
1/263200-650000	Zinsen für Darlehen	2241	3241	25	1 900,00	2 100,00	1 792,55	1 900,00	2 100,00	1 792,55
<b>SU 22 / 32</b>	<b>Summe Aufwendungen / Auszahlungen operative Gebarung</b>				<b>1 900,00</b>	<b>2 100,00</b>	<b>1 792,55</b>	<b>1 900,00</b>	<b>2 100,00</b>	<b>1 792,55</b>
<b>SA 0 / SA 1</b>	<b>(0) Nettoergebnis (21 - 22) / (1) Geldfluss operative Gebarung (31 – 32)</b>				<b>-200,00</b>	<b>-200,00</b>	<b>-835,88</b>	<b>-200,00</b>	<b>-200,00</b>	<b>-835,88</b>
<b>SU 23</b>	<b>Summe Haushaltsrücklagen</b>				<b>0,00</b>	<b>0,00</b>	<b>0,00</b>	<b>0,00</b>	<b>0,00</b>	<b>0,00</b>
<b>SA00</b>	<b>Nettoergebnis nach Zuw./Entn. Haushaltsrücklagen (Saldo 0 +/- SU23)</b>				<b>-200,00</b>	<b>-200,00</b>	<b>-835,88</b>			
<b>Investive Gebarung</b>										
<b>SU 33</b>	<b>Summe Einzahlungen investive Gebarung</b>							<b>0,00</b>	<b>0,00</b>	<b>0,00</b>
<b>SU 34</b>	<b>Summe Auszahlungen investive Gebarung</b>							<b>0,00</b>	<b>0,00</b>	<b>0,00</b>

		MVAG		VC QU	Ergebnisvoranschlag			Finanzierungsvoranschlag		
		EH	FH		VA 2023	VA 2022	RA 2021	VA 2023	VA 2022	RA 2021
<b>SA2</b>	<b>Saldo (2) Geldfluss aus der Investiven Gebarung (33 – 34)</b>							<b>0,00</b>	<b>0,00</b>	<b>0,00</b>
<b>SA3</b>	<b>Saldo (3) Nettofinanzierungssaldo (Saldo 1 + Saldo 2)</b>							<b>-200,00</b>	<b>-200,00</b>	<b>-835,88</b>
<b>Finanzierungstätigkeit</b>										
<b>SU 35</b>	<b>Summe Einzahlungen aus der Finanzierungstätigkeit</b>							<b>0,00</b>	<b>0,00</b>	<b>0,00</b>
1/263200-346000	Darlehenstilgung		3614	65				56 700,00	56 700,00	56 666,66
<b>SU 36</b>	<b>Summe Auszahlungen aus der Finanzierungstätigkeit</b>							<b>56 700,00</b>	<b>56 700,00</b>	<b>56 666,66</b>
<b>SA4</b>	<b>Saldo (4) Geldfluss aus der Finanzierungstätigkeit (35 – 36)</b>							<b>-56 700,00</b>	<b>-56 700,00</b>	<b>-56 666,66</b>
<b>SA5</b>	<b>Saldo (5) Geldfluss aus der voranschlagswirksamen Gebarung (Saldo 3 + Saldo 4)</b>							<b>-56 900,00</b>	<b>-56 900,00</b>	<b>-57 502,54</b>
<b>264</b>	<b>Eislaufplätze und –hallen</b>									
<b>264000</b>	<b>Eislaufplatz</b>									
<b>Operative Gebarung</b>										
2/264000+811400	Einnahmen a.Vermietung u.Verpachtung	2115	3115	14	5 000,00	12 000,00	8 086,55	5 000,00	12 000,00	7 752,58
2/264000+817000	Erträge aus der Auflösung von sonstigen Rückstellungen	2117			500,00		101,52			
2/264000+829010	Sonst.Einnahmen Werbefl.	2116	3116	18		1 100,00	1 890,00		1 100,00	1 155,00
<b>SU 21 / 31</b>	<b>Summe Erträge / Einzahlungen operative Gebarung</b>				<b>5 500,00</b>	<b>13 100,00</b>	<b>10 078,07</b>	<b>5 000,00</b>	<b>13 100,00</b>	<b>8 907,58</b>
1/264000-400000	Geringwertige Wirtschaftsgüter (GWG)	2221	3221	23			1 135,75			1 135,75
1/264000-452000	Treibstoffe	2221	3221	23		1 000,00			1 000,00	
1/264000-511000	Geldbezüge VB II	2211	3211	20		3 400,00	3 246,20		3 400,00	3 246,20
1/264000-565000	Mehrleistungsvergütungen	2211	3211	20		300,00	209,16		300,00	209,16
1/264000-569000	Sonstige Nebengebühren	2211	3211	20		500,00	373,72		500,00	373,72
1/264000-580000	Dienstgeberbeiträge FBAF	2212	3212	20		200,00	149,31		200,00	149,31
1/264000-582000	Dienstgeberbeitrag SV	2212	3212	20		900,00	783,89		900,00	783,89
1/264000-590000	Freiwillige Sozialleistungen	2212	3212	20		100,00	19,00		100,00	19,00
1/264000-592000	Dotierung von Rückstellungen für Jubiläumszuwendungen	2214				100,00	19,02			
1/264000-600000	Strom	2222	3222	24	5 000,00	26 600,00	10 308,22	5 000,00	26 600,00	10 308,22
1/264000-600100	Gas/Wärme	2222	3222	24	3 500,00	2 500,00	1 486,57	3 500,00	2 500,00	1 486,57
1/264000-614000	Instandhaltung Gebäude	2224	3224	24	5 400,00	3 100,00	2 025,75	5 400,00	3 100,00	2 025,75
1/264000-616000	Instandhalt. Maschinen, masch.Anlagen	2224	3224	24	500,00	5 500,00	3 950,73	500,00	5 500,00	3 968,13
1/264000-618000	Instandhaltung Einrichtungen	2224	3224	24	1 000,00	1 800,00	10,00	1 000,00	1 800,00	10,00
1/264000-631000	Telefon	2222	3222	24	300,00	400,00	197,75	300,00	400,00	197,78
1/264000-670000	Versicherungen	2222	3222	24	1 000,00	1 000,00	877,80	1 000,00	1 000,00	877,80
1/264000-680000	Abschreibung	2226			20 000,00	20 400,00	20 738,03			
1/264000-710000	Öffentl.Abgaben	2225	3225	24	2 700,00	2 700,00	1 694,56	2 700,00	2 700,00	1 694,56
1/264000-728000	Entgelte für Leistungen	2225	3225	24		5 000,00	3 912,33		5 000,00	3 912,33
1/264000-728110	Diverser Sachaufwand	2225	3225	24		800,00			800,00	

		MVAG VC QU			Ergebnisvoranschlag			Finanzierungsvoranschlag		
		EH	FH		VA 2023	VA 2022	RA 2021	VA 2023	VA 2022	RA 2021
1/264000-728140	Werbung	2225	3225	24		700,00		700,00		
<b>SU 22 / 32</b>	<b>Summe Aufwendungen / Auszahlungen operative Gebarung</b>				<b>39 400,00</b>	<b>77 000,00</b>	<b>51 137,79</b>	<b>19 400,00</b>	<b>56 500,00</b>	<b>30 398,17</b>
<b>SA 0 / SA 1</b>	<b>(0) Nettoergebnis (21 - 22) / (1) Geldfluss operative Gebarung (31 - 32)</b>				<b>-33 900,00</b>	<b>-63 900,00</b>	<b>-41 059,72</b>	<b>-14 400,00</b>	<b>-43 400,00</b>	<b>-21 490,59</b>
<b>SU 23</b>	<b>Summe Haushaltsrücklagen</b>				<b>0,00</b>	<b>0,00</b>	<b>0,00</b>	<b>0,00</b>	<b>0,00</b>	<b>0,00</b>
<b>SA00</b>	<b>Nettoergebnis nach Zuw./Entn. Haushaltsrücklagen (Saldo 0 +/- SU23)</b>				<b>-33 900,00</b>	<b>-63 900,00</b>	<b>-41 059,72</b>			
<b>Investive Gebarung</b>										
<b>SU 33</b>	<b>Summe Einzahlungen investive Gebarung</b>							<b>0,00</b>	<b>0,00</b>	<b>0,00</b>
1/264000-042000	Inventaranschaffung		3415	2 41				1 000,00	1 000,00	
<b>SU 34</b>	<b>Summe Auszahlungen investive Gebarung</b>							<b>1 000,00</b>	<b>1 000,00</b>	<b>0,00</b>
<b>SA2</b>	<b>Saldo (2) Geldfluss aus der Investiven Gebarung (33 - 34)</b>							<b>-1 000,00</b>	<b>-1 000,00</b>	<b>0,00</b>
<b>SA3</b>	<b>Saldo (3) Nettofinanzierungssaldo (Saldo 1 + Saldo 2)</b>							<b>-15 400,00</b>	<b>-44 400,00</b>	<b>-21 490,59</b>
<b>Finanzierungstätigkeit</b>										
<b>SU 35</b>	<b>Summe Einzahlungen aus der Finanzierungstätigkeit</b>							<b>0,00</b>	<b>0,00</b>	<b>0,00</b>
<b>SU 36</b>	<b>Summe Auszahlungen aus der Finanzierungstätigkeit</b>							<b>0,00</b>	<b>0,00</b>	<b>0,00</b>
<b>SA4</b>	<b>Saldo (4) Geldfluss aus der Finanzierungstätigkeit (35 - 36)</b>							<b>0,00</b>	<b>0,00</b>	<b>0,00</b>
<b>SA5</b>	<b>Saldo (5) Geldfluss aus der voranschlagswirksamen Gebarung (Saldo 3 + Saldo 4)</b>							<b>-15 400,00</b>	<b>-44 400,00</b>	<b>-21 490,59</b>
<b>269</b>	<b>Sonstige Einrichtungen und Maßnahmen</b>									
<b>269000</b>	<b>Sonstige Einrichtungen und Maßnahmen</b>									
<b>Operative Gebarung</b>										
<b>SU 21 / 31</b>	<b>Summe Erträge / Einzahlungen operative Gebarung</b>				<b>0,00</b>	<b>0,00</b>	<b>0,00</b>	<b>0,00</b>	<b>0,00</b>	<b>0,00</b>
1/269000-757000	Subventionen	2234	3234	27	75 000,00	75 000,00	70 599,25	75 000,00	75 000,00	70 599,25
<b>SU 22 / 32</b>	<b>Summe Aufwendungen / Auszahlungen operative Gebarung</b>				<b>75 000,00</b>	<b>75 000,00</b>	<b>70 599,25</b>	<b>75 000,00</b>	<b>75 000,00</b>	<b>70 599,25</b>
<b>SA 0 / SA 1</b>	<b>(0) Nettoergebnis (21 - 22) / (1) Geldfluss operative Gebarung (31 - 32)</b>				<b>-75 000,00</b>	<b>-75 000,00</b>	<b>-70 599,25</b>	<b>-75 000,00</b>	<b>-75 000,00</b>	<b>-70 599,25</b>
<b>SU 23</b>	<b>Summe Haushaltsrücklagen</b>				<b>0,00</b>	<b>0,00</b>	<b>0,00</b>	<b>0,00</b>	<b>0,00</b>	<b>0,00</b>
<b>SA00</b>	<b>Nettoergebnis nach Zuw./Entn. Haushaltsrücklagen (Saldo 0 +/- SU23)</b>				<b>-75 000,00</b>	<b>-75 000,00</b>	<b>-70 599,25</b>			
<b>Investive Gebarung</b>										
<b>SU 33</b>	<b>Summe Einzahlungen investive Gebarung</b>							<b>0,00</b>	<b>0,00</b>	<b>0,00</b>
<b>SU 34</b>	<b>Summe Auszahlungen investive Gebarung</b>							<b>0,00</b>	<b>0,00</b>	<b>0,00</b>
<b>SA2</b>	<b>Saldo (2) Geldfluss aus der Investiven Gebarung (33 - 34)</b>							<b>0,00</b>	<b>0,00</b>	<b>0,00</b>
<b>SA3</b>	<b>Saldo (3) Nettofinanzierungssaldo (Saldo 1 + Saldo 2)</b>							<b>-75 000,00</b>	<b>-75 000,00</b>	<b>-70 599,25</b>
<b>Finanzierungstätigkeit</b>										
<b>SU 35</b>	<b>Summe Einzahlungen aus der Finanzierungstätigkeit</b>							<b>0,00</b>	<b>0,00</b>	<b>0,00</b>
<b>SU 36</b>	<b>Summe Auszahlungen aus der Finanzierungstätigkeit</b>							<b>0,00</b>	<b>0,00</b>	<b>0,00</b>
<b>SA4</b>	<b>Saldo (4) Geldfluss aus der Finanzierungstätigkeit (35 - 36)</b>							<b>0,00</b>	<b>0,00</b>	<b>0,00</b>
<b>SA5</b>	<b>Saldo (5) Geldfluss aus der voranschlagswirksamen Gebarung (Saldo 3 + Saldo 4)</b>							<b>-75 000,00</b>	<b>-75 000,00</b>	<b>-70 599,25</b>

	MVAG	VC QU	Ergebnisvoranschlag			Finanzierungsvoranschlag				
			EH	FH	VA 2023	VA 2022	RA 2021	VA 2023	VA 2022	RA 2021
<b>269100</b>	<b>Vereinshalle Lindenberghalle</b>									
<b>Operative Gebarung</b>										
<b>SU 21 / 31</b>	<b>Summe Erträge / Einzahlungen operative Gebarung</b>				<b>0,00</b>	<b>0,00</b>	<b>0,00</b>	<b>0,00</b>	<b>0,00</b>	<b>0,00</b>
1/269100-600000	Strom für Beleuchtung	2222 3222	24		3 900,00	2 000,00	1 257,71	3 900,00	2 000,00	1 257,71
1/269100-614000	Instandhaltung Gebäude	2224 3224	24		2 000,00	5 000,00	4 819,05	2 000,00	5 000,00	6 299,08
1/269100-680000	Planmäßige Abschreibung	2226			2 100,00	2 100,00	2 105,79			
1/269100-710000	Öffentl. Abgaben	2225 3225	24		600,00	600,00	555,43	600,00	600,00	526,44
<b>SU 22 / 32</b>	<b>Summe Aufwendungen / Auszahlungen operative Gebarung</b>				<b>8 600,00</b>	<b>9 700,00</b>	<b>8 737,98</b>	<b>6 500,00</b>	<b>7 600,00</b>	<b>8 083,23</b>
<b>SA 0 / SA 1</b>	<b>(0) Nettoergebnis (21 - 22) / (1) Geldfluss operative Gebarung (31 - 32)</b>				<b>-8 600,00</b>	<b>-9 700,00</b>	<b>-8 737,98</b>	<b>-6 500,00</b>	<b>-7 600,00</b>	<b>-8 083,23</b>
<b>SU 23</b>	<b>Summe Haushaltsrücklagen</b>				<b>0,00</b>	<b>0,00</b>	<b>0,00</b>	<b>0,00</b>	<b>0,00</b>	<b>0,00</b>
<b>SA00</b>	<b>Nettoergebnis nach Zuw./Entn. Haushaltsrücklagen (Saldo 0 +/- SU23)</b>				<b>-8 600,00</b>	<b>-9 700,00</b>	<b>-8 737,98</b>			
<b>Investive Gebarung</b>										
<b>SU 33</b>	<b>Summe Einzahlungen investive Gebarung</b>							<b>0,00</b>	<b>0,00</b>	<b>0,00</b>
<b>SU 34</b>	<b>Summe Auszahlungen investive Gebarung</b>							<b>0,00</b>	<b>0,00</b>	<b>0,00</b>
<b>SA2</b>	<b>Saldo (2) Geldfluss aus der Investiven Gebarung (33 - 34)</b>							<b>0,00</b>	<b>0,00</b>	<b>0,00</b>
<b>SA3</b>	<b>Saldo (3) Nettofinanzierungssaldo (Saldo 1 + Saldo 2)</b>							<b>-6 500,00</b>	<b>-7 600,00</b>	<b>-8 083,23</b>
<b>Finanzierungstätigkeit</b>										
<b>SU 35</b>	<b>Summe Einzahlungen aus der Finanzierungstätigkeit</b>							<b>0,00</b>	<b>0,00</b>	<b>0,00</b>
<b>SU 36</b>	<b>Summe Auszahlungen aus der Finanzierungstätigkeit</b>							<b>0,00</b>	<b>0,00</b>	<b>0,00</b>
<b>SA4</b>	<b>Saldo (4) Geldfluss aus der Finanzierungstätigkeit (35 - 36)</b>							<b>0,00</b>	<b>0,00</b>	<b>0,00</b>
<b>SA5</b>	<b>Saldo (5) Geldfluss aus der voranschlagswirksamen Gebarung (Saldo 3 + Saldo 4)</b>							<b>-6 500,00</b>	<b>-7 600,00</b>	<b>-8 083,23</b>
<b>27</b>	<b>Erwachsenenbildung</b>									
<b>273</b>	<b>Volksbüchereien</b>									
<b>273000</b>	<b>Stadtbücherei</b>									
<b>Operative Gebarung</b>										
2/273000+810000	Bezugsgebühren	2114 3114	13		7 000,00	7 000,00	6 305,18	7 000,00	7 000,00	6 305,18
2/273000+817000	Erträge aus der Auflösung von sonstigen Rückstellungen	2117					261,85			
2/273000+829000	Sonstige Einnahmen	2116 3116	18		500,00	500,00	200,91	500,00	500,00	200,91
<b>SU 21 / 31</b>	<b>Summe Erträge / Einzahlungen operative Gebarung</b>				<b>7 500,00</b>	<b>7 500,00</b>	<b>6 767,94</b>	<b>7 500,00</b>	<b>7 500,00</b>	<b>6 506,09</b>
1/273000-400000	Geringwert. Wirtschaftsgüter	2221 3221	23		500,00	1 000,00	581,87	500,00	1 000,00	581,87
1/273000-454000	Reinigungsmittel	2221 3221	23		300,00	300,00	258,69	300,00	300,00	258,69
1/273000-456000	Schreib- und sonstige Büromittel	2221 3221	23		300,00	300,00	179,95	300,00	300,00	243,45
1/273000-457000	Bücherankauf	2221 3221	23		5 500,00	5 500,00	2 990,19	5 500,00	5 500,00	3 277,12
1/273000-459000	Sonst. Verbrauchsgüter	2221 3221	23		500,00	500,00	290,81	500,00	500,00	327,77
1/273000-510000	Geldbezüge - VB I	2211 3211	20		56 200,00	50 600,00	48 639,26	56 200,00	50 600,00	48 639,26

		MVAG		VC QU	Ergebnisvoranschlag			Finanzierungsvoranschlag		
		EH	FH		VA 2023	VA 2022	RA 2021	VA 2023	VA 2022	RA 2021
1/273000-511000	Geldbezüge VB II	2211	3211	20	4 400,00	4 000,00	3 811,02	4 400,00	4 000,00	3 811,02
1/273000-565000	Mehrleistungsvergütung	2211	3211	20	5 900,00	6 200,00	5 281,94	5 900,00	6 200,00	5 281,94
1/273000-569000	Sonstige Nebengebühren	2211	3211	20	300,00	200,00	199,08	300,00	200,00	199,08
1/273000-569100	Studienbeihilfe	2211	3211	20	200,00	200,00	175,88	200,00	200,00	175,88
1/273000-580000	Dienstgeberbeiträge FBAF	2212	3212	20	2 600,00	2 400,00	2 254,47	2 600,00	2 400,00	2 254,47
1/273000-582000	Dienstgeberbeitrag SV	2212	3212	20	14 200,00	13 000,00	12 297,38	14 200,00	13 000,00	12 297,38
1/273000-590000	Freiw.Sozialleistungen	2212	3212	20	500,00	500,00	402,00	500,00	500,00	402,00
1/273000-591000	Dotierung von Rückstellungen für Abfertigungen	2214			900,00	900,00	1 454,84			
1/273000-592000	Dotierung von Rückstellungen für Jubiläumswendungen	2214			400,00	1 000,00	606,01			
1/273000-593000	Dotierung von Rückstellungen für nicht konsumierte Urlaube	2214					369,44			
1/273000-600000	Strom für Beleuchtung	2222	3222	24	1 000,00	500,00	219,23	1 000,00	500,00	219,23
1/273000-600100	Gas/Wärme	2222	3222	24	6 400,00	4 000,00	2 794,60	6 400,00	4 000,00	2 794,60
1/273000-614000	Instandhaltung Gebäude	2224	3224	24	1 000,00	11 000,00	786,20	1 000,00	11 000,00	591,72
1/273000-616000	Instandhalt. Maschinen, masch.Anlagen	2224	3224	24	200,00	200,00		200,00	200,00	
1/273000-616100	Instandhaltung Kopiergerät	2224	3224	24	300,00	300,00	327,18	300,00	300,00	327,18
1/273000-618000	Instandhaltung Einrichtungen	2224	3224	24	300,00	300,00		300,00	300,00	
1/273000-630000	Porto	2222	3222	24	100,00	100,00		100,00	100,00	
1/273000-631000	Telefon	2222	3222	24	500,00	500,00	291,24	500,00	500,00	291,31
1/273000-670000	Versicherungen	2222	3222	24	1 100,00	900,00	966,84	1 100,00	900,00	966,84
1/273000-680000	Abschreibung	2226			7 600,00	7 600,00	7 576,97			
1/273000-700000	Bücherei	2223	3223	24	200,00			200,00		
1/273000-710000	Öffentl.Abgaben	2225	3225	24	300,00	300,00	51,95	300,00	300,00	51,95
1/273000-724000	Reisegebühren	2225	3225	24	200,00	100,00		200,00	100,00	
1/273000-725000	Instandhaltung Buchbestände	2225	3225	24	100,00	300,00		100,00	300,00	
1/273000-726000	Mitgliedsbeiträge an Institutionen	2225	3225	24	200,00	200,00	88,00	200,00	200,00	88,00
1/273000-728000	Entgelte für Leistungen	2225	3225	24	1 000,00	1 000,00	851,94	1 000,00	1 000,00	851,94
1/273000-728020	EDV-Wartung	2225	3225	24	1 000,00	1 000,00	1 496,66	1 000,00	1 000,00	1 496,66
1/273000-728140	Werbung	2225	3225	24	200,00	200,00	46,83	200,00	200,00	46,83
1/273000-729000	Sonstige Ausgaben	2225	3225	24	100,00	200,00	33,29	100,00	200,00	33,29
<b>SU 22 / 32</b>	<b>Summe Aufwendungen / Auszahlungen operative Gebarung</b>				<b>114 500,00</b>	<b>115 300,00</b>	<b>95 323,76</b>	<b>105 600,00</b>	<b>105 800,00</b>	<b>85 509,48</b>
<b>SA 0 / SA 1</b>	<b>(0) Nettoergebnis (21 - 22) / (1) Geldfluss operative Gebarung (31 - 32)</b>				<b>-107 000,00</b>	<b>-107 800,00</b>	<b>-88 555,82</b>	<b>-98 100,00</b>	<b>-98 300,00</b>	<b>-79 003,39</b>
<b>SU 23</b>	<b>Summe Haushaltsrücklagen</b>				<b>0,00</b>	<b>0,00</b>	<b>0,00</b>	<b>0,00</b>	<b>0,00</b>	<b>0,00</b>
<b>SA00</b>	<b>Nettoergebnis nach Zuw./Entn. Haushaltsrücklagen (Saldo 0 +/- SU23)</b>				<b>-107 000,00</b>	<b>-107 800,00</b>	<b>-88 555,82</b>			
<b>Investive Gebarung</b>										
<b>SU 33</b>	<b>Summe Einzahlungen investive Gebarung</b>							<b>0,00</b>	<b>0,00</b>	<b>0,00</b>
<b>SU 34</b>	<b>Summe Auszahlungen investive Gebarung</b>							<b>0,00</b>	<b>0,00</b>	<b>0,00</b>

	MVAG	VC QU	Ergebnisvoranschlag			Finanzierungsvoranschlag					
			EH	FH	VA 2023	VA 2022	RA 2021	VA 2023	VA 2022	RA 2021	
SA2			Saldo (2) Geldfluss aus der Investiven Gebarung (33 – 34)			0,00	0,00	0,00			
SA3			Saldo (3) Nettofinanzierungssaldo (Saldo 1 + Saldo 2)			-98 100,00	-98 300,00	-79 003,39			
<b>Finanzierungstätigkeit</b>											
SU 35			Summe Einzahlungen aus der Finanzierungstätigkeit			0,00	0,00	0,00			
SU 36			Summe Auszahlungen aus der Finanzierungstätigkeit			0,00	0,00	0,00			
SA4			Saldo (4) Geldfluss aus der Finanzierungstätigkeit (35 – 36)			0,00	0,00	0,00			
SA5			Saldo (5) Geldfluss aus der voranschlagswirksamen Gebarung (Saldo 3 + Saldo 4)			-98 100,00	-98 300,00	-79 003,39			
28			<b>Forschung und Wissenschaft</b>								
282			Studienbeihilfen								
282000			Studienbeihilfen								
<b>Operative Gebarung</b>											
SU 21 / 31			Summe Erträge / Einzahlungen operative Gebarung			0,00	0,00	0,00			
1/282000-768000			Zuwendungen	2234 3234 27	3 000,00	3 000,00	1 000,00	3 000,00	3 000,00	1 000,00	
1/282000-768100			Semesterticket	2234 3234 27	10 000,00	14 000,00	10 320,70	10 000,00	14 000,00	10 320,70	
SU 22 / 32			Summe Aufwendungen / Auszahlungen operative Gebarung			13 000,00	17 000,00	11 320,70	13 000,00	17 000,00	11 320,70
SA 0 / SA 1			(0) Nettoergebnis (21 - 22) / (1) Geldfluss operative Gebarung (31 – 32)			-13 000,00	-17 000,00	-11 320,70	-13 000,00	-17 000,00	-11 320,70
SU 23			Summe Haushaltsrücklagen			0,00	0,00	0,00	0,00	0,00	0,00
SA00			Nettoergebnis nach Zuw./Entn. Haushaltsrücklagen (Saldo 0 +/- SU23)			-13 000,00	-17 000,00	-11 320,70			
<b>Investive Gebarung</b>											
SU 33			Summe Einzahlungen investive Gebarung			0,00	0,00	0,00			
SU 34			Summe Auszahlungen investive Gebarung			0,00	0,00	0,00			
SA2			Saldo (2) Geldfluss aus der Investiven Gebarung (33 – 34)			0,00	0,00	0,00			
SA3			Saldo (3) Nettofinanzierungssaldo (Saldo 1 + Saldo 2)			-13 000,00	-17 000,00	-11 320,70			
<b>Finanzierungstätigkeit</b>											
SU 35			Summe Einzahlungen aus der Finanzierungstätigkeit			0,00	0,00	0,00			
SU 36			Summe Auszahlungen aus der Finanzierungstätigkeit			0,00	0,00	0,00			
SA4			Saldo (4) Geldfluss aus der Finanzierungstätigkeit (35 – 36)			0,00	0,00	0,00			
SA5			Saldo (5) Geldfluss aus der voranschlagswirksamen Gebarung (Saldo 3 + Saldo 4)			-13 000,00	-17 000,00	-11 320,70			

	MVAG	VC QU	Ergebnisvoranschlag			Finanzierungsvoranschlag				
			EH	FH	VA 2023	VA 2022	RA 2021	VA 2023	VA 2022	RA 2021
<b>3 Kunst, Kultur und Kultus</b>										
<b>32</b>	<b>Musik und darstellende Kunst</b>									
<b>320</b>	<b>Ausbildung in Musik und darstellender Kunst</b>									
<b>320000</b>	<b>Ausbildung in Musik und darstellend Kunst</b>									
<b>Operative Gebarung</b>										
2/320000+810500	Leistungserlöse	2114	3114	13	310 000,00	320 000,00	296 059,38	310 000,00	320 000,00	295 052,05
2/320000+811000	Miet- und Pachterlöse	2115	3115	14		500,00	1 906,58		500,00	2 493,22
2/320000+816000	Kostenbeitrag Sooß	2114	3114	13	12 000,00	12 000,00	18 049,75	12 000,00	12 000,00	18 049,75
2/320000+817000	Erträge aus der Auflösung von sonstigen Rückstellungen	2117			2 200,00	3 200,00	6 097,02			
2/320000+829000	Sonstige Einnahmen	2116	3116	18	500,00	500,00	645,96	500,00	500,00	645,96
6/320000+829910	Zuführung aus der operativen	2116	3116	1 18			429 230,75			429 230,75
2/320000+861000	Förderung Land NÖ	2121	3121	15	380 000,00	378 000,00	375 455,32	380 000,00	378 000,00	375 455,32
6/320000+871000	Bedarfszuweisung	2121	3121	1 33	120 000,00	120 000,00	120 000,00	120 000,00	120 000,00	120 000,00
6/320000+871100	Sonderbedarfszuweisung	2121	3121	1 33	150 000,00	150 000,00	150 000,00	150 000,00	150 000,00	150 000,00
<b>SU 21 / 31</b>	<b>Summe Erträge / Einzahlungen operative Gebarung</b>				<b>974 700,00</b>	<b>984 200,00</b>	<b>1 397 444,76</b>	<b>972 500,00</b>	<b>981 000,00</b>	<b>1 390 927,05</b>
1/320000-400000	Geringwert.Wirtschaftsgüter	2221	3221	23	1 000,00	1 000,00	1 683,60	1 000,00	1 000,00	986,36
1/320000-400200	Lehrmittel GWG	2221	3221	23	4 000,00	6 000,00	5 716,59	4 000,00	6 000,00	5 716,59
1/320000-454000	Reinigungsmittel	2221	3221	23	2 500,00	2 500,00	874,31	2 500,00	2 500,00	874,31
1/320000-456000	Schreib- und sonstige Büromittel	2221	3221	23	1 000,00	1 000,00	1 020,27	1 000,00	1 000,00	1 020,27
1/320000-457000	Druckwerke	2221	3221	23	3 000,00	3 000,00	2 308,14	3 000,00	3 000,00	2 308,14
1/320000-459000	Sonst.Verbrauchsgüter	2221	3221	23	1 600,00	1 600,00	1 404,14	1 600,00	1 600,00	1 847,61
1/320000-459300	Unterrichtsmaterial	2221	3221	23	2 500,00	2 500,00	595,89	2 500,00	2 500,00	595,89
1/320000-510000	Geldbezüge - VB I	2211	3211	20	807 800,00	743 100,00	719 734,02	807 800,00	743 100,00	719 734,02
1/320000-511000	Geldbezüge VB II	2211	3211	20	26 700,00	24 500,00	31 705,56	26 700,00	24 500,00	31 705,56
1/320000-563000	Sonst.Aufwandsentschädig.	2213	3213	20	3 100,00	3 300,00	3 232,92	3 100,00	3 300,00	3 232,92
1/320000-565000	Mehrleistungsvergütung	2211	3211	20	18 400,00	17 200,00	16 822,60	18 400,00	17 200,00	16 822,60
1/320000-566000	Zuwendungen Dienstjubiläen	2212	3212	20	2 200,00	4 000,00	4 329,16	2 200,00	4 000,00	4 329,16
1/320000-569000	Sonstige Nebengebühren	2211	3211	20	100,00	100,00	190,00	100,00	100,00	190,00
1/320000-569100	Sonstige Nebengebühren	2211	3211	20	400,00	200,00	87,94	400,00	200,00	87,94
1/320000-580000	Dienstgeberbeiträge FBAF	2212	3212	20	33 500,00	30 900,00	30 267,95	33 500,00	30 900,00	30 267,95
1/320000-582000	Dienstgeberbeitrag SV	2212	3212	20	176 900,00	163 500,00	161 613,56	176 900,00	163 500,00	161 613,56
1/320000-590000	Freiw.Sozialleistungen	2212	3212	20	200,00	200,00	350,00	200,00	200,00	350,00
1/320000-591000	Dotierung von Rückstellungen für Abfertigungen	2214			17 800,00	17 800,00	20 738,16			
1/320000-592000	Dotierung von Rückstellungen für Jubiläumszuwendungen	2214			7 300,00	9 600,00	10 415,87			
1/320000-600000	Strom	2222	3222	24	9 000,00	6 800,00	2 121,42	9 000,00	6 800,00	1 987,20

		MVAG		VC QU	Ergebnisvoranschlag			Finanzierungsvoranschlag		
		EH	FH		VA 2023	VA 2022	RA 2021	VA 2023	VA 2022	RA 2021
1/320000-600100	Gas/Wärme	2222	3222	24	24 000,00	36 300,00	14 821,72	24 000,00	36 300,00	15 820,72
1/320000-614000	Instandhaltung Gebäude	2224	3224	24	2 000,00	7 000,00	8 022,46	2 000,00	7 000,00	10 386,52
1/320000-616100	Instandhaltung Kopiergerät	2224	3224	24	1 100,00	1 100,00	473,23	1 100,00	1 100,00	473,23
1/320000-618000	Instandhaltung Einrichtungen	2224	3224	24	3 000,00	3 000,00	567,40	3 000,00	3 000,00	741,66
1/320000-618300	Instandhaltung Musikinstrumente	2224	3224	24	3 500,00	3 500,00	1 275,80	3 500,00	3 500,00	1 275,80
1/320000-630000	Porto	2222	3222	24	100,00	100,00	506,09	100,00	100,00	506,09
1/320000-631000	Telefon	2222	3222	24	1 000,00	1 000,00	824,41	1 000,00	1 000,00	786,96
1/320000-650000	Zinsen für Darlehen	2241	3241	25	178 300,00		36,34	178 300,00		36,34
1/320000-670000	Versicherungen	2222	3222	24	9 000,00	7 800,00	8 568,23	9 000,00	7 800,00	8 568,23
1/320000-680000	Abschreibung	2226			36 700,00	36 600,00	37 552,40			
1/320000-700100	Mieten	2223	3223	24	49 000,00	49 000,00	5 616,00	49 000,00	49 000,00	5 616,00
1/320000-710000	Öffentliche Abgaben	2225	3225	24	9 000,00	8 700,00	9 635,23	9 000,00	8 700,00	8 747,50
1/320000-724000	Reisegebühren	2225	3225	24	1 000,00	1 000,00	164,64	1 000,00	1 000,00	164,64
1/320000-726000	Mitgliedsbeiträge an Institutionen	2225	3225	24	300,00	300,00	302,00	300,00	300,00	302,00
1/320000-728000	Entgelte für Leistungen	2225	3225	24	3 500,00	3 800,00	8 410,69	3 500,00	3 800,00	8 300,16
1/320000-728020	Betreuung EDV	2225	3225	24	2 000,00	3 000,00	1 917,64	2 000,00	3 000,00	1 734,94
1/320000-728070	Durchführung von Veranstaltungen	2225	3225	24	2 000,00	2 000,00		2 000,00	2 000,00	
1/320000-728100	Vergütung für Aushilfen	2225	3225	24	500,00	500,00	172,24	500,00	500,00	172,24
1/320000-728190	Schulungskosten	2225	3225	24	700,00	700,00	52,00	700,00	700,00	52,00
1/320000-728800	Verwaltungskostenbeitrag	2225	3225	24	25 700,00	24 100,00	30 098,90	25 700,00	24 100,00	30 098,90
<b>SU 22 / 32</b>	<b>Summe Aufwendungen / Auszahlungen operative Gebarung</b>				<b>1 471 400,00</b>	<b>1 228 300,00</b>	<b>1 144 229,52</b>	<b>1 409 600,00</b>	<b>1 164 300,00</b>	<b>1 077 454,01</b>
<b>SA 0 / SA 1</b>	<b>(0) Nettoergebnis (21 - 22) / (1) Geldfluss operative Gebarung (31 - 32)</b>				<b>-496 700,00</b>	<b>-244 100,00</b>	<b>253 215,24</b>	<b>-437 100,00</b>	<b>-183 300,00</b>	<b>313 473,04</b>
<b>SU 23</b>	<b>Summe Haushaltsrücklagen</b>				<b>0,00</b>	<b>0,00</b>	<b>0,00</b>	<b>0,00</b>	<b>0,00</b>	<b>0,00</b>
<b>SA00</b>	<b>Nettoergebnis nach Zuw./Entn. Haushaltsrücklagen (Saldo 0 +/- SU23)</b>				<b>-496 700,00</b>	<b>-244 100,00</b>	<b>253 215,24</b>			
<b>Investive Gebarung</b>										
6/320000+301000	sonstige Förderung		3331	1 33				300 000,00	100 000,00	
6/320000+301100	Mittel aus Raumordnung		3331	1 33				40 000,00	40 000,00	50 000,00
<b>SU 33</b>	<b>Summe Einzahlungen investive Gebarung</b>							<b>340 000,00</b>	<b>140 000,00</b>	<b>50 000,00</b>
5/320000-010000	Zubau		3413	1 40				6 050 000,00	6 500 000,00	965 175,24
1/320000-042100	Inventaranschaffung		3415	2 41				2 500,00	2 500,00	
1/320000-042200	Lehrmittel		3415	2 41				4 000,00	7 000,00	950,00
1/320000-070000	Programmkosten		3411	2 42				3 000,00	4 000,00	
<b>SU 34</b>	<b>Summe Auszahlungen investive Gebarung</b>							<b>6 059 500,00</b>	<b>6 513 500,00</b>	<b>966 125,24</b>
<b>SA2</b>	<b>Saldo (2) Geldfluss aus der Investiven Gebarung (33 - 34)</b>							<b>-5 719 500,00</b>	<b>-6 373 500,00</b>	<b>-916 125,24</b>
<b>SA3</b>	<b>Saldo (3) Nettofinanzierungssaldo (Saldo 1 + Saldo 2)</b>							<b>-6 156 600,00</b>	<b>-6 556 800,00</b>	<b>-602 652,20</b>
<b>Finanzierungstätigkeit</b>										
6/320000+346000	Bankdarlehen		3514	1 55				5 440 000,00	6 090 000,00	
<b>SU 35</b>	<b>Summe Einzahlungen aus der Finanzierungstätigkeit</b>							<b>5 440 000,00</b>	<b>6 090 000,00</b>	<b>0,00</b>

		MVAG		VC QU	Ergebnisvoranschlag			Finanzierungsvoranschlag			
		EH	FH		VA 2023	VA 2022	RA 2021	VA 2023	VA 2022	RA 2021	
1/320000-346000	Darlehentilgung Schloss Gainfarn		3614	65							70 723,05
<b>SU 36</b>	<b>Summe Auszahlungen aus der Finanzierungstätigkeit</b>							<b>0,00</b>	<b>0,00</b>		<b>70 723,05</b>
<b>SA4</b>	<b>Saldo (4) Geldfluss aus der Finanzierungstätigkeit (35 – 36)</b>							<b>5 440 000,00</b>	<b>6 090 000,00</b>		<b>-70 723,05</b>
<b>SA5</b>	<b>Saldo (5) Geldfluss aus der voranschlagswirksamen Gebarung (Saldo 3 + Saldo 4)</b>							<b>-716 600,00</b>	<b>-466 800,00</b>		<b>-673 375,25</b>
<b>35</b>	<b>Sonstige Kunstpflege</b>										
<b>351</b>	<b>Maßnahmen zur Kunstpflege</b>										
<b>351000</b>	<b>Förderungsbeiträge zur Kunstpflege</b>										
	<b>Operative Gebarung</b>										
2/351000+829000	Sonstige Einnahmen	2116	3116	18	200,00	200,00	158,00	200,00	200,00		158,00
2/351000+829010	Einnahmen Stadtfest	2116	3116	18							100,00
<b>SU 21 / 31</b>	<b>Summe Erträge / Einzahlungen operative Gebarung</b>				<b>200,00</b>	<b>200,00</b>	<b>158,00</b>	<b>200,00</b>	<b>200,00</b>		<b>258,00</b>
1/351000-457000	Druckwerke		2221	3221	23	1 000,00	500,00	871,00	1 000,00	500,00	871,00
1/351000-680000	Abschreibung		2226				479,02				
1/351000-728070	Durchführung von Veranstaltungen	2225	3225	24	500,00	500,00	178,40	500,00	500,00		178,40
<b>SU 22 / 32</b>	<b>Summe Aufwendungen / Auszahlungen operative Gebarung</b>				<b>1 500,00</b>	<b>1 000,00</b>	<b>1 528,42</b>	<b>1 500,00</b>	<b>1 000,00</b>		<b>1 049,40</b>
<b>SA 0 / SA 1</b>	<b>(0) Nettoergebnis (21 - 22) / (1) Geldfluss operative Gebarung (31 – 32)</b>				<b>-1 300,00</b>	<b>-800,00</b>	<b>-1 370,42</b>	<b>-1 300,00</b>	<b>-800,00</b>		<b>-791,40</b>
<b>SU 23</b>	<b>Summe Haushaltsrücklagen</b>				<b>0,00</b>	<b>0,00</b>	<b>0,00</b>	<b>0,00</b>	<b>0,00</b>		<b>0,00</b>
<b>SA00</b>	<b>Nettoergebnis nach Zuw./Entn. Haushaltsrücklagen (Saldo 0 +/- SU23)</b>				<b>-1 300,00</b>	<b>-800,00</b>	<b>-1 370,42</b>				
	<b>Investive Gebarung</b>										
<b>SU 33</b>	<b>Summe Einzahlungen investive Gebarung</b>							<b>0,00</b>	<b>0,00</b>		<b>0,00</b>
<b>SU 34</b>	<b>Summe Auszahlungen investive Gebarung</b>							<b>0,00</b>	<b>0,00</b>		<b>0,00</b>
<b>SA2</b>	<b>Saldo (2) Geldfluss aus der Investiven Gebarung (33 – 34)</b>							<b>0,00</b>	<b>0,00</b>		<b>0,00</b>
<b>SA3</b>	<b>Saldo (3) Nettofinanzierungssaldo (Saldo 1 + Saldo 2)</b>							<b>-1 300,00</b>	<b>-800,00</b>		<b>-791,40</b>
	<b>Finanzierungstätigkeit</b>										
<b>SU 35</b>	<b>Summe Einzahlungen aus der Finanzierungstätigkeit</b>							<b>0,00</b>	<b>0,00</b>		<b>0,00</b>
<b>SU 36</b>	<b>Summe Auszahlungen aus der Finanzierungstätigkeit</b>							<b>0,00</b>	<b>0,00</b>		<b>0,00</b>
<b>SA4</b>	<b>Saldo (4) Geldfluss aus der Finanzierungstätigkeit (35 – 36)</b>							<b>0,00</b>	<b>0,00</b>		<b>0,00</b>
<b>SA5</b>	<b>Saldo (5) Geldfluss aus der voranschlagswirksamen Gebarung (Saldo 3 + Saldo 4)</b>							<b>-1 300,00</b>	<b>-800,00</b>		<b>-791,40</b>
<b>36</b>	<b>Heimatpflege</b>										
<b>360</b>	<b>Heimatmuseen</b>										
<b>360000</b>	<b>Heimatmuseen</b>										
	<b>Operative Gebarung</b>										
2/360000+810300	Eintrittsgelder	2114	3114	13	2 000,00	2 000,00	106,50	2 000,00	2 000,00		106,50

		MVAG		VC QU	Ergebnisvoranschlag			Finanzierungsvoranschlag			
		EH	FH		VA 2023	VA 2022	RA 2021	VA 2023	VA 2022	RA 2021	
2/360000+817000	Erträge aus der Auflösung von sonstigen Rückstellungen	2117				3 300,00		100,68			
2/360000+827000	Kostensätze Personal	2116	3116	18				110,99			110,99
2/360000+868200	Spenden von Privaten	2124	3124	16	500,00	500,00		14,00	500,00	500,00	14,00
<b>SU 21 / 31</b>	<b>Summe Erträge / Einzahlungen operative Gebarung</b>				<b>2 500,00</b>	<b>5 800,00</b>		<b>332,17</b>	<b>2 500,00</b>	<b>2 500,00</b>	<b>231,49</b>
1/360000-400000	Geringwert.Wirtschaftsgüter	2221	3221	23	3 000,00	500,00		933,92	3 000,00	500,00	236,68
1/360000-454000	Reinigungsmittel	2221	3221	23	400,00	400,00			400,00	400,00	
1/360000-456000	Schreib- und sonstige Büromittel	2221	3221	23	200,00	200,00		106,13	200,00	200,00	106,13
1/360000-457000	Druckwerke	2221	3221	23	1 000,00	1 000,00			1 000,00	1 000,00	
1/360000-459000	Sonst.Verbrauchsgüter	2221	3221	23	200,00	200,00			200,00	200,00	44,37
1/360000-510000	Geldbezüge - VB I	2211	3211	20	25 500,00	23 500,00		21 624,14	25 500,00	23 500,00	21 624,14
1/360000-511000	Geldbezüge VB II	2211	3211	20	4 400,00	4 000,00		3 811,07	4 400,00	4 000,00	3 811,07
1/360000-565000	Mehrleistungsvergütung	2211	3211	20	2 500,00	2 400,00		1 831,34	2 500,00	2 400,00	1 831,34
1/360000-566000	Zuwendungen-Dienstjubiläum	2212	3212	20		3 200,00				3 200,00	
1/360000-569000	Sonstige Nebengebühren	2211	3211	20	200,00	200,00		156,01	200,00	200,00	156,01
1/360000-569100	Studienbeihilfe	2211	3211	20	200,00	200,00		100,26	200,00	200,00	100,26
1/360000-580000	Dienstgeberbeiträge FBAF	2212	3212	20	1 300,00	1 300,00		1 073,28	1 300,00	1 300,00	1 073,28
1/360000-582000	Dienstgeberbeitrag SV	2212	3212	20	7 000,00	6 900,00		5 897,90	7 000,00	6 900,00	5 897,90
1/360000-590000	Freiw.Sozialleistungen	2212	3212	20	200,00	200,00		136,00	200,00	200,00	136,00
1/360000-592000	Dotierung von Rückstellungen für Jubiläumszuwendungen	2214			300,00	100,00		348,94			
1/360000-593000	Dotierung von Rückstellungen für nicht konsumierte Urlaube	2214						77,52			
1/360000-600000	Strom für Beleuchtung	2222	3222	24	1 400,00	2 300,00		394,63	1 400,00	2 300,00	394,63
1/360000-600100	Gas/Wärme	2222	3222	24	10 100,00	7 400,00		5 030,29	10 100,00	7 400,00	5 030,29
1/360000-614000	Instandhaltung Gebäude	2224	3224	24	6 500,00	12 400,00		37 371,98	6 500,00	12 400,00	37 371,98
1/360000-618000	Instandhaltung Einrichtungen	2224	3224	24	1 000,00	1 000,00			1 000,00	1 000,00	
1/360000-618300	Instandhaltung Exponate	2224	3224	24	1 000,00	700,00			1 000,00	700,00	
1/360000-630000	Porto	2222	3222	24	200,00	200,00			200,00	200,00	
1/360000-631000	Telefon	2222	3222	24	300,00	300,00		229,70	300,00	300,00	229,70
1/360000-670000	Versicherungen	2222	3222	24	2 200,00	2 100,00		2 014,80	2 200,00	2 100,00	2 014,80
1/360000-680000	Abschreibung	2226			34 600,00	34 800,00		35 580,63			
1/360000-700000	Sonderausstellung	2223	3223	24	2 000,00	4 000,00		1 635,00	2 000,00	4 000,00	1 635,00
1/360000-710000	Öffentl.Abgaben	2225	3225	24	2 200,00	2 200,00		2 287,39	2 200,00	2 200,00	2 287,39
1/360000-723100	Repräsentationsausgaben	2225	3225	24	400,00	400,00			400,00	400,00	
1/360000-724000	Reisegebühren	2225	3225	24	700,00	600,00			700,00	600,00	
1/360000-726000	Mitgliedsbeiträge an Institutionen	2225	3225	24	200,00	200,00		170,00	200,00	200,00	170,00
1/360000-728000	Entgelte für Leistungen	2225	3225	24	1 000,00	1 000,00		64,68	1 000,00	1 000,00	64,68
1/360000-728010	Veröffentlichungen	2225	3225	24		400,00				400,00	
1/360000-728020	EDV-Wartung	2225	3225	24	300,00	400,00		170,84	300,00	400,00	170,84

		MVAG VC QU			Ergebnisvoranschlag			Finanzierungsvoranschlag		
		EH	FH		VA 2023	VA 2022	RA 2021	VA 2023	VA 2022	RA 2021
1/360000-728140	Werbung	2225	3225	24	600,00	600,00		600,00	600,00	
1/360000-728300	Entgelte Leiharbeitskräfte	2225	3225	24	1 400,00	1 200,00		1 400,00	1 200,00	
<b>SU 22 / 32</b>	<b>Summe Aufwendungen / Auszahlungen operative Gebarung</b>				<b>112 500,00</b>	<b>116 500,00</b>	<b>121 046,45</b>	<b>77 600,00</b>	<b>81 600,00</b>	<b>84 386,49</b>
<b>SA 0 / SA 1</b>	<b>(0) Nettoergebnis (21 - 22) / (1) Geldfluss operative Gebarung (31 - 32)</b>				<b>-110 000,00</b>	<b>-110 700,00</b>	<b>-120 714,28</b>	<b>-75 100,00</b>	<b>-79 100,00</b>	<b>-84 155,00</b>
<b>SU 23</b>	<b>Summe Haushaltsrücklagen</b>				<b>0,00</b>	<b>0,00</b>	<b>0,00</b>	<b>0,00</b>	<b>0,00</b>	<b>0,00</b>
<b>SA00</b>	<b>Nettoergebnis nach Zuw./Entn. Haushaltsrücklagen (Saldo 0 +/- SU23)</b>				<b>-110 000,00</b>	<b>-110 700,00</b>	<b>-120 714,28</b>			
<b>Investive Gebarung</b>										
<b>SU 33</b>	<b>Summe Einzahlungen investive Gebarung</b>							<b>0,00</b>	<b>0,00</b>	<b>0,00</b>
1/360000-042000	Inventaranschaffung		3415	2 41					1 200,00	1 725,30
1/360000-070000	Programmkosten		3411	2 42					1 000,00	
<b>SU 34</b>	<b>Summe Auszahlungen investive Gebarung</b>							<b>0,00</b>	<b>2 200,00</b>	<b>1 725,30</b>
<b>SA2</b>	<b>Saldo (2) Geldfluss aus der Investiven Gebarung (33 - 34)</b>							<b>0,00</b>	<b>-2 200,00</b>	<b>-1 725,30</b>
<b>SA3</b>	<b>Saldo (3) Nettofinanzierungssaldo (Saldo 1 + Saldo 2)</b>							<b>-75 100,00</b>	<b>-81 300,00</b>	<b>-85 880,30</b>
<b>Finanzierungstätigkeit</b>										
<b>SU 35</b>	<b>Summe Einzahlungen aus der Finanzierungstätigkeit</b>							<b>0,00</b>	<b>0,00</b>	<b>0,00</b>
<b>SU 36</b>	<b>Summe Auszahlungen aus der Finanzierungstätigkeit</b>							<b>0,00</b>	<b>0,00</b>	<b>0,00</b>
<b>SA4</b>	<b>Saldo (4) Geldfluss aus der Finanzierungstätigkeit (35 - 36)</b>							<b>0,00</b>	<b>0,00</b>	<b>0,00</b>
<b>SA5</b>	<b>Saldo (5) Geldfluss aus der voranschlagswirksamen Gebarung (Saldo 3 + Saldo 4)</b>							<b>-75 100,00</b>	<b>-81 300,00</b>	<b>-85 880,30</b>
<b>361</b>	<b>Nichtwissenschaftliche Archive</b>									
<b>361000</b>	<b>Nichtwissenschaftliche Archive</b>									
<b>Operative Gebarung</b>										
2/361000+810400	Verkaufserlöse	2114	3114	13	2 000,00	2 000,00	2 657,95	2 000,00	2 000,00	2 666,95
<b>SU 21 / 31</b>	<b>Summe Erträge / Einzahlungen operative Gebarung</b>				<b>2 000,00</b>	<b>2 000,00</b>	<b>2 657,95</b>	<b>2 000,00</b>	<b>2 000,00</b>	<b>2 666,95</b>
1/361000-457000	Druckwerke	2221	3221	23	1 000,00	1 000,00	433,59	1 000,00	1 000,00	433,59
1/361000-728000	Entgelte für Leistungen	2225	3225	24	500,00	1 000,00	118,80	500,00	1 000,00	118,80
<b>SU 22 / 32</b>	<b>Summe Aufwendungen / Auszahlungen operative Gebarung</b>				<b>1 500,00</b>	<b>2 000,00</b>	<b>552,39</b>	<b>1 500,00</b>	<b>2 000,00</b>	<b>552,39</b>
<b>SA 0 / SA 1</b>	<b>(0) Nettoergebnis (21 - 22) / (1) Geldfluss operative Gebarung (31 - 32)</b>				<b>500,00</b>	<b>0,00</b>	<b>2 105,56</b>	<b>500,00</b>	<b>0,00</b>	<b>2 114,56</b>
<b>SU 23</b>	<b>Summe Haushaltsrücklagen</b>				<b>0,00</b>	<b>0,00</b>	<b>0,00</b>	<b>0,00</b>	<b>0,00</b>	<b>0,00</b>
<b>SA00</b>	<b>Nettoergebnis nach Zuw./Entn. Haushaltsrücklagen (Saldo 0 +/- SU23)</b>				<b>500,00</b>	<b>0,00</b>	<b>2 105,56</b>			
<b>Investive Gebarung</b>										
<b>SU 33</b>	<b>Summe Einzahlungen investive Gebarung</b>							<b>0,00</b>	<b>0,00</b>	<b>0,00</b>
<b>SU 34</b>	<b>Summe Auszahlungen investive Gebarung</b>							<b>0,00</b>	<b>0,00</b>	<b>0,00</b>
<b>SA2</b>	<b>Saldo (2) Geldfluss aus der Investiven Gebarung (33 - 34)</b>							<b>0,00</b>	<b>0,00</b>	<b>0,00</b>
<b>SA3</b>	<b>Saldo (3) Nettofinanzierungssaldo (Saldo 1 + Saldo 2)</b>							<b>500,00</b>	<b>0,00</b>	<b>2 114,56</b>
<b>Finanzierungstätigkeit</b>										
<b>SU 35</b>	<b>Summe Einzahlungen aus der Finanzierungstätigkeit</b>							<b>0,00</b>	<b>0,00</b>	<b>0,00</b>
<b>SU 36</b>	<b>Summe Auszahlungen aus der Finanzierungstätigkeit</b>							<b>0,00</b>	<b>0,00</b>	<b>0,00</b>

		MVAG VC QU			Ergebnisvoranschlag			Finanzierungsvoranschlag		
		EH	FH		VA 2023	VA 2022	RA 2021	VA 2023	VA 2022	RA 2021
<b>SA4</b>	<b>Saldo (4) Geldfluss aus der Finanzierungstätigkeit (35 – 36)</b>							<b>0,00</b>	<b>0,00</b>	<b>0,00</b>
<b>SA5</b>	<b>Saldo (5) Geldfluss aus der voranschlagswirksamen Gebarung (Saldo 3 + Saldo 4)</b>							<b>500,00</b>	<b>0,00</b>	<b>2 114,56</b>
<b>362</b>	<b>Denkmalpflege</b>									
<b>362000</b>	<b>Denkmalpflege und Ortsbildpflege</b>									
<b>Operative Gebarung</b>										
6/362000+829910	Zuführung OH / AOH	2116	3116	1 18			106 432,82			106 432,82
6/362000+871000	sonstige Förderungen	2121	3121	1 33			33 000,00			33 000,00
<b>SU 21 / 31</b>	<b>Summe Erträge / Einzahlungen operative Gebarung</b>				<b>0,00</b>	<b>0,00</b>	<b>139 432,82</b>	<b>0,00</b>	<b>0,00</b>	<b>139 432,82</b>
1/362000-600000	Strom für Beleuchtung	2222	3222	24	4 700,00	3 700,00	2 325,73	4 700,00	3 700,00	2 135,78
1/362000-615000	Instandhaltung von Kulturgütern	2224	3224	24		2 100,00	382,81		2 100,00	382,81
1/362000-680000	Planmäßige Abschreibung	2226				2 900,00				
1/362000-728000	Entgelte für Leistungen	2225	3225	24	3 000,00	4 000,00	2 429,27	3 000,00	4 000,00	2 429,27
1/362000-729000	Sonstige Ausgaben	2225	3225	24	1 500,00	2 000,00	903,66	1 500,00	2 000,00	903,66
<b>SU 22 / 32</b>	<b>Summe Aufwendungen / Auszahlungen operative Gebarung</b>				<b>9 200,00</b>	<b>14 700,00</b>	<b>6 041,47</b>	<b>9 200,00</b>	<b>11 800,00</b>	<b>5 851,52</b>
<b>SA 0 / SA 1</b>	<b>(0) Nettoergebnis (21 - 22) / (1) Geldfluss operative Gebarung (31 – 32)</b>				<b>-9 200,00</b>	<b>-14 700,00</b>	<b>133 391,35</b>	<b>-9 200,00</b>	<b>-11 800,00</b>	<b>133 581,30</b>
<b>SU 23</b>	<b>Summe Haushaltsrücklagen</b>				<b>0,00</b>	<b>0,00</b>	<b>0,00</b>	<b>0,00</b>	<b>0,00</b>	<b>0,00</b>
<b>SA00</b>	<b>Nettoergebnis nach Zuw./Entn. Haushaltsrücklagen (Saldo 0 +/- SU23)</b>				<b>-9 200,00</b>	<b>-14 700,00</b>	<b>133 391,35</b>			
<b>Investive Gebarung</b>										
6/362000+300000	Förderung Bundesdenkmalamt		3331	1 33				25 000,00	50 000,00	25 000,00
<b>SU 33</b>	<b>Summe Einzahlungen investive Gebarung</b>							<b>25 000,00</b>	<b>50 000,00</b>	<b>25 000,00</b>
5/362000-015000	Kulturgüter unbeweglich		3416	1 40				25 000,00	150 000,00	164 432,82
1/362000-015000	Kulturgüter unbeweglich		3416	2 40					7 600,00	
<b>SU 34</b>	<b>Summe Auszahlungen investive Gebarung</b>							<b>25 000,00</b>	<b>157 600,00</b>	<b>164 432,82</b>
<b>SA2</b>	<b>Saldo (2) Geldfluss aus der Investiven Gebarung (33 – 34)</b>							<b>0,00</b>	<b>-107 600,00</b>	<b>-139 432,82</b>
<b>SA3</b>	<b>Saldo (3) Nettofinanzierungssaldo (Saldo 1 + Saldo 2)</b>							<b>-9 200,00</b>	<b>-119 400,00</b>	<b>-5 851,52</b>
<b>Finanzierungstätigkeit</b>										
6/362000+346000	Darlehen		3514	1 55					100 000,00	
<b>SU 35</b>	<b>Summe Einzahlungen aus der Finanzierungstätigkeit</b>							<b>0,00</b>	<b>100 000,00</b>	<b>0,00</b>
<b>SU 36</b>	<b>Summe Auszahlungen aus der Finanzierungstätigkeit</b>							<b>0,00</b>	<b>0,00</b>	<b>0,00</b>
<b>SA4</b>	<b>Saldo (4) Geldfluss aus der Finanzierungstätigkeit (35 – 36)</b>							<b>0,00</b>	<b>100 000,00</b>	<b>0,00</b>
<b>SA5</b>	<b>Saldo (5) Geldfluss aus der voranschlagswirksamen Gebarung (Saldo 3 + Saldo 4)</b>							<b>-9 200,00</b>	<b>-19 400,00</b>	<b>-5 851,52</b>
<b>369</b>	<b>Sonstige Einrichtungen und Maßnahmen</b>									
<b>369000</b>	<b>Sonst. Maßnahmen Brauchtumspflege</b>									
<b>Operative Gebarung</b>										
2/369000+829010	Stadtfest Einnahmen	2116	3116	18	10 000,00	10 000,00		10 000,00	10 000,00	
2/369000+829011	Blunzenkirtag Einnahmen	2116	3116	18	800,00	800,00		800,00	800,00	

		MVAG VC QU			Ergebnisvoranschlag			Finanzierungsvoranschlag		
		EH	FH		VA 2023	VA 2022	RA 2021	VA 2023	VA 2022	RA 2021
2/369000+829015	Versteckte Ecken Einnahmen	2116	3116	18			296,37			296,37
2/369000+829016	Sonstige Erträge	2116	3116	18	500,00	500,00		500,00	500,00	
2/369000+829017	Stadterlebnisse	2116	3116	18	4 700,00	3 000,00		4 700,00	3 000,00	
<b>SU 21 / 31</b>	<b>Summe Erträge / Einzahlungen operative Gebarung</b>				<b>16 000,00</b>	<b>14 300,00</b>	<b>296,37</b>	<b>16 000,00</b>	<b>14 300,00</b>	<b>296,37</b>
1/369000-400000	Geringwertige Wirtschaftsgüter (GWG)	2221	3221	23	500,00	500,00		500,00	500,00	
1/369000-459000	Sonstige Verbrauchsgüter	2221	3221	23	500,00	500,00		500,00	500,00	
1/369000-618000	Instandhaltung	2224	3224	24	500,00	500,00		500,00	500,00	
1/369000-728070	Stadtfest	2225	3225	24	30 000,00	30 000,00		30 000,00	30 000,00	
1/369000-728071	Blunzenkirtag	2225	3225	24	7 500,00	6 000,00	2 879,76	7 500,00	6 000,00	2 879,76
1/369000-728072	Trauben Most Kur	2225	3225	24	4 200,00	4 100,00	3 721,19	4 200,00	4 100,00	3 721,19
1/369000-728073	Faschingstreiben	2225	3225	24	1 500,00	2 500,00	1 328,40	1 500,00	2 500,00	1 328,40
1/369000-728075	Versteckte Ecken	2225	3225	24	3 500,00	2 500,00	2 941,08	3 500,00	2 500,00	2 941,08
1/369000-728076	sonstige Veranstaltungen	2225	3225	24	500,00	1 000,00	5 085,00	500,00	1 000,00	5 085,00
1/369000-728077	Stadterlebnisse	2225	3225	24	5 000,00	4 500,00		5 000,00	4 500,00	
1/369000-728140	Werbung	2225	3225	24		1 000,00			1 000,00	
1/369000-757000	Subventionen	2234	3234	27			5 000,00			5 000,00
<b>SU 22 / 32</b>	<b>Summe Aufwendungen / Auszahlungen operative Gebarung</b>				<b>53 700,00</b>	<b>53 100,00</b>	<b>20 955,43</b>	<b>53 700,00</b>	<b>53 100,00</b>	<b>20 955,43</b>
<b>SA 0 / SA 1</b>	<b>(0) Nettoergebnis (21 - 22) / (1) Geldfluss operative Gebarung (31 - 32)</b>				<b>-37 700,00</b>	<b>-38 800,00</b>	<b>-20 659,06</b>	<b>-37 700,00</b>	<b>-38 800,00</b>	<b>-20 659,06</b>
<b>SU 23</b>	<b>Summe Haushaltsrücklagen</b>				<b>0,00</b>	<b>0,00</b>	<b>0,00</b>	<b>0,00</b>	<b>0,00</b>	<b>0,00</b>
<b>SA00</b>	<b>Nettoergebnis nach Zuw./Entn. Haushaltsrücklagen (Saldo 0 +/- SU23)</b>				<b>-37 700,00</b>	<b>-38 800,00</b>	<b>-20 659,06</b>			
<b>Investive Gebarung</b>										
<b>SU 33</b>	<b>Summe Einzahlungen investive Gebarung</b>							<b>0,00</b>	<b>0,00</b>	<b>0,00</b>
1/369000-042000	Amts-, Betriebs- und Geschäftsausstattung		3415	2 41				1 000,00	1 000,00	
<b>SU 34</b>	<b>Summe Auszahlungen investive Gebarung</b>							<b>1 000,00</b>	<b>1 000,00</b>	<b>0,00</b>
<b>SA2</b>	<b>Saldo (2) Geldfluss aus der Investiven Gebarung (33 - 34)</b>							<b>-1 000,00</b>	<b>-1 000,00</b>	<b>0,00</b>
<b>SA3</b>	<b>Saldo (3) Nettofinanzierungssaldo (Saldo 1 + Saldo 2)</b>							<b>-38 700,00</b>	<b>-39 800,00</b>	<b>-20 659,06</b>
<b>Finanzierungstätigkeit</b>										
<b>SU 35</b>	<b>Summe Einzahlungen aus der Finanzierungstätigkeit</b>							<b>0,00</b>	<b>0,00</b>	<b>0,00</b>
<b>SU 36</b>	<b>Summe Auszahlungen aus der Finanzierungstätigkeit</b>							<b>0,00</b>	<b>0,00</b>	<b>0,00</b>
<b>SA4</b>	<b>Saldo (4) Geldfluss aus der Finanzierungstätigkeit (35 - 36)</b>							<b>0,00</b>	<b>0,00</b>	<b>0,00</b>
<b>SA5</b>	<b>Saldo (5) Geldfluss aus der voranschlagswirksamen Gebarung (Saldo 3 + Saldo 4)</b>							<b>-38 700,00</b>	<b>-39 800,00</b>	<b>-20 659,06</b>

		MVAG VC QU			Ergebnisvoranschlag			Finanzierungsvoranschlag		
		EH	FH		VA 2023	VA 2022	RA 2021	VA 2023	VA 2022	RA 2021
<b>38</b>	<b>Sonstige Kulturpflege</b>									
<b>381</b>	<b>Maßnahmen der Kulturpflege</b>									
<b>381000</b>	<b>Maßnahmen der Kulturpflege</b>									
<b>Operative Gebarung</b>										
2/381000+829012	Kultur im Schloss Einnahmen	2116	3116	18	2 000,00	1 000,00	645,00	2 000,00	1 000,00	645,00
2/381000+829013	Jazzkeller Einnahmen	2116	3116	18		500,00			500,00	
2/381000+829014	Kabarett Einnahmen	2116	3116	18		3 000,00			3 000,00	
2/381000+829017	sonstige Veranstaltungen Einnahmen	2116	3116	18	1 000,00	1 000,00		1 000,00	1 000,00	
<b>SU 21 / 31</b>	<b>Summe Erträge / Einzahlungen operative Gebarung</b>				<b>3 000,00</b>	<b>5 500,00</b>	<b>645,00</b>	<b>3 000,00</b>	<b>5 500,00</b>	<b>645,00</b>
1/381000-400000	Geringwertige Wirtschaftsgüter (GWG)	2221	3221	23	9 000,00	9 000,00	1 888,77	9 000,00	9 000,00	1 888,77
1/381000-459000	Sonstige Verbrauchsgüter	2221	3221	23	500,00	500,00		500,00	500,00	
1/381000-618000	Instandhaltung	2224	3224	24	500,00	1 000,00		500,00	1 000,00	
1/381000-680000	Abschreibung	2226			900,00	1 900,00	873,66			
1/381000-728072	Kultur im Schloss	2225	3225	24	7 000,00	5 000,00	363,57	7 000,00	5 000,00	363,57
1/381000-728073	Jazzkeller	2225	3225	24		2 000,00			2 000,00	
1/381000-728074	Kabarett	2225	3225	24		3 000,00			3 000,00	
1/381000-728077	sonstige Veranstaltungen	2225	3225	24	6 500,00	7 400,00		6 500,00	7 400,00	
1/381000-757000	Subventionen	2234	3234	27	14 000,00	14 000,00	6 017,14	14 000,00	14 000,00	6 017,14
<b>SU 22 / 32</b>	<b>Summe Aufwendungen / Auszahlungen operative Gebarung</b>				<b>38 400,00</b>	<b>43 800,00</b>	<b>9 143,14</b>	<b>37 500,00</b>	<b>41 900,00</b>	<b>8 269,48</b>
<b>SA 0 / SA 1</b>	<b>(0) Nettoergebnis (21 - 22) / (1) Geldfluss operative Gebarung (31 - 32)</b>				<b>-35 400,00</b>	<b>-38 300,00</b>	<b>-8 498,14</b>	<b>-34 500,00</b>	<b>-36 400,00</b>	<b>-7 624,48</b>
<b>SU 23</b>	<b>Summe Haushaltsrücklagen</b>				<b>0,00</b>	<b>0,00</b>	<b>0,00</b>	<b>0,00</b>	<b>0,00</b>	<b>0,00</b>
<b>SA00</b>	<b>Nettoergebnis nach Zuw./Entn. Haushaltsrücklagen (Saldo 0 +/- SU23)</b>				<b>-35 400,00</b>	<b>-38 300,00</b>	<b>-8 498,14</b>			
<b>Investive Gebarung</b>										
<b>SU 33</b>	<b>Summe Einzahlungen investive Gebarung</b>							<b>0,00</b>	<b>0,00</b>	<b>0,00</b>
1/381000-042000	Inventar		3415	2 41				10 000,00	12 600,00	2 790,30
<b>SU 34</b>	<b>Summe Auszahlungen investive Gebarung</b>							<b>10 000,00</b>	<b>12 600,00</b>	<b>2 790,30</b>
<b>SA2</b>	<b>Saldo (2) Geldfluss aus der Investiven Gebarung (33 - 34)</b>							<b>-10 000,00</b>	<b>-12 600,00</b>	<b>-2 790,30</b>
<b>SA3</b>	<b>Saldo (3) Nettofinanzierungssaldo (Saldo 1 + Saldo 2)</b>							<b>-44 500,00</b>	<b>-49 000,00</b>	<b>-10 414,78</b>
<b>Finanzierungstätigkeit</b>										
<b>SU 35</b>	<b>Summe Einzahlungen aus der Finanzierungstätigkeit</b>							<b>0,00</b>	<b>0,00</b>	<b>0,00</b>
<b>SU 36</b>	<b>Summe Auszahlungen aus der Finanzierungstätigkeit</b>							<b>0,00</b>	<b>0,00</b>	<b>0,00</b>
<b>SA4</b>	<b>Saldo (4) Geldfluss aus der Finanzierungstätigkeit (35 - 36)</b>							<b>0,00</b>	<b>0,00</b>	<b>0,00</b>
<b>SA5</b>	<b>Saldo (5) Geldfluss aus der voranschlagswirksamen Gebarung (Saldo 3 + Saldo 4)</b>							<b>-44 500,00</b>	<b>-49 000,00</b>	<b>-10 414,78</b>

		MVAG VC QU			Ergebnisvoranschlag			Finanzierungsvoranschlag		
		EH	FH		VA 2023	VA 2022	RA 2021	VA 2023	VA 2022	RA 2021
<b>39</b>	<b>Kultus</b>									
<b>390</b>	<b>Kirchliche Angelegenheiten</b>									
<b>390000</b>	<b>Kirchliche Angelegenheiten</b>									
<b>Operative Gebarung</b>										
<b>SU 21 / 31</b>	<b>Summe Erträge / Einzahlungen operative Gebarung</b>				<b>0,00</b>	<b>0,00</b>	<b>0,00</b>	<b>0,00</b>	<b>0,00</b>	<b>0,00</b>
1/390000-600000	Strom für Beleuchtung	2222	3222	24	2 900,00	2 900,00	385,19	2 900,00	2 900,00	385,19
1/390000-728050	Instandh.Kirchenuhren	2225	3225	24	1 500,00	1 400,00	956,46	1 500,00	1 400,00	956,46
1/390000-729000	Sonstige Ausgaben	2225	3225	24	200,00	200,00	56,56	200,00	200,00	56,56
<b>SU 22 / 32</b>	<b>Summe Aufwendungen / Auszahlungen operative Gebarung</b>				<b>4 600,00</b>	<b>4 500,00</b>	<b>1 398,21</b>	<b>4 600,00</b>	<b>4 500,00</b>	<b>1 398,21</b>
<b>SA 0 / SA 1</b>	<b>(0) Nettoergebnis (21 - 22) / (1) Geldfluss operative Gebarung (31 - 32)</b>				<b>-4 600,00</b>	<b>-4 500,00</b>	<b>-1 398,21</b>	<b>-4 600,00</b>	<b>-4 500,00</b>	<b>-1 398,21</b>
<b>SU 23</b>	<b>Summe Haushaltsrücklagen</b>				<b>0,00</b>	<b>0,00</b>	<b>0,00</b>	<b>0,00</b>	<b>0,00</b>	<b>0,00</b>
<b>SA00</b>	<b>Nettoergebnis nach Zuw./Entn. Haushaltsrücklagen (Saldo 0 +/- SU23)</b>				<b>-4 600,00</b>	<b>-4 500,00</b>	<b>-1 398,21</b>			
<b>Investive Gebarung</b>										
<b>SU 33</b>	<b>Summe Einzahlungen investive Gebarung</b>							<b>0,00</b>	<b>0,00</b>	<b>0,00</b>
<b>SU 34</b>	<b>Summe Auszahlungen investive Gebarung</b>							<b>0,00</b>	<b>0,00</b>	<b>0,00</b>
<b>SA2</b>	<b>Saldo (2) Geldfluss aus der Investiven Gebarung (33 - 34)</b>							<b>0,00</b>	<b>0,00</b>	<b>0,00</b>
<b>SA3</b>	<b>Saldo (3) Nettofinanzierungssaldo (Saldo 1 + Saldo 2)</b>							<b>-4 600,00</b>	<b>-4 500,00</b>	<b>-1 398,21</b>
<b>Finanzierungstätigkeit</b>										
<b>SU 35</b>	<b>Summe Einzahlungen aus der Finanzierungstätigkeit</b>							<b>0,00</b>	<b>0,00</b>	<b>0,00</b>
<b>SU 36</b>	<b>Summe Auszahlungen aus der Finanzierungstätigkeit</b>							<b>0,00</b>	<b>0,00</b>	<b>0,00</b>
<b>SA4</b>	<b>Saldo (4) Geldfluss aus der Finanzierungstätigkeit (35 - 36)</b>							<b>0,00</b>	<b>0,00</b>	<b>0,00</b>
<b>SA5</b>	<b>Saldo (5) Geldfluss aus der voranschlagswirksamen Gebarung (Saldo 3 + Saldo 4)</b>							<b>-4 600,00</b>	<b>-4 500,00</b>	<b>-1 398,21</b>

	MVAG	VC QU	Ergebnisvoranschlag			Finanzierungsvoranschlag				
			EH	FH	VA 2023	VA 2022	RA 2021	VA 2023	VA 2022	RA 2021
<b>4 Soziale Wohlfahrt und Wohnbauförderung</b>										
<b>41</b>	<b>Allgemeine öffentliche Wohlfahrt</b>									
<b>419</b>	<b>Sonstige Einrichtungen und Maßnahmen</b>									
<b>419000</b>	<b>Sonstige Einrichtungen und Maßnahmen</b>									
<b>Operative Gebarung</b>										
<b>SU 21 / 31</b>	<b>Summe Erträge / Einzahlungen operative Gebarung</b>			<b>0,00</b>	<b>0,00</b>	<b>0,00</b>	<b>0,00</b>	<b>0,00</b>	<b>0,00</b>	
1/419000-751000	Sozialhilfe-Wohnsitzgemeindebeitrag	2231	3231	26	97 000,00	89 000,00	85 096,52	97 000,00	89 000,00	85 096,52
1/419000-751100	Sozialhilfeverbandsumlage	2231	3231	26	2 128 000,00	2 042 000,00	1 895 964,80	2 128 000,00	2 042 000,00	1 895 964,80
1/419000-768000	Zuwendungen	2234	3234	27	52 000,00	52 000,00	41 590,00	52 000,00	52 000,00	41 530,00
1/419000-768100	Sozialhilfe-Bestattungen	2234	3234	27	4 000,00	4 000,00	6 464,00	4 000,00	4 000,00	6 464,00
<b>SU 22 / 32</b>	<b>Summe Aufwendungen / Auszahlungen operative Gebarung</b>				<b>2 281 000,00</b>	<b>2 187 000,00</b>	<b>2 029 115,32</b>	<b>2 281 000,00</b>	<b>2 187 000,00</b>	<b>2 029 055,32</b>
<b>SA 0 / SA 1</b>	<b>(0) Nettoergebnis (21 - 22) / (1) Geldfluss operative Gebarung (31 – 32)</b>				<b>-2 281 000,00</b>	<b>-2 187 000,00</b>	<b>-2 029 115,32</b>	<b>-2 281 000,00</b>	<b>-2 187 000,00</b>	<b>-2 029 055,32</b>
<b>SU 23</b>	<b>Summe Haushaltsrücklagen</b>				<b>0,00</b>	<b>0,00</b>	<b>0,00</b>	<b>0,00</b>	<b>0,00</b>	<b>0,00</b>
<b>SA00</b>	<b>Nettoergebnis nach Zuw./Entn. Haushaltsrücklagen (Saldo 0 +/- SU23)</b>				<b>-2 281 000,00</b>	<b>-2 187 000,00</b>	<b>-2 029 115,32</b>			
<b>Investive Gebarung</b>										
<b>SU 33</b>	<b>Summe Einzahlungen investive Gebarung</b>							<b>0,00</b>	<b>0,00</b>	<b>0,00</b>
<b>SU 34</b>	<b>Summe Auszahlungen investive Gebarung</b>							<b>0,00</b>	<b>0,00</b>	<b>0,00</b>
<b>SA2</b>	<b>Saldo (2) Geldfluss aus der Investiven Gebarung (33 – 34)</b>							<b>0,00</b>	<b>0,00</b>	<b>0,00</b>
<b>SA3</b>	<b>Saldo (3) Nettofinanzierungssaldo (Saldo 1 + Saldo 2)</b>							<b>-2 281 000,00</b>	<b>-2 187 000,00</b>	<b>-2 029 055,32</b>
<b>Finanzierungstätigkeit</b>										
<b>SU 35</b>	<b>Summe Einzahlungen aus der Finanzierungstätigkeit</b>							<b>0,00</b>	<b>0,00</b>	<b>0,00</b>
<b>SU 36</b>	<b>Summe Auszahlungen aus der Finanzierungstätigkeit</b>							<b>0,00</b>	<b>0,00</b>	<b>0,00</b>
<b>SA4</b>	<b>Saldo (4) Geldfluss aus der Finanzierungstätigkeit (35 – 36)</b>							<b>0,00</b>	<b>0,00</b>	<b>0,00</b>
<b>SA5</b>	<b>Saldo (5) Geldfluss aus der voranschlagswirksamen Gebarung (Saldo 3 + Saldo 4)</b>							<b>-2 281 000,00</b>	<b>-2 187 000,00</b>	<b>-2 029 055,32</b>
<b>42</b>	<b>Freie Wohlfahrt</b>									
<b>429</b>	<b>Sonstige Einrichtungen und Maßnahmen</b>									
<b>429000</b>	<b>Sonstige Einrichtungen und Maßnahmen</b>									
<b>Operative Gebarung</b>										
2/429000+816000	Kostenbeiträge Kinderferienbetreuung	2114	3114	13	20 000,00	23 000,00	20 064,00	20 000,00	23 000,00	19 986,00
2/429000+816100	Kostenbeiträge Seniorenurlaub	2114	3114	13	6 000,00	6 000,00		6 000,00	6 000,00	
2/429000+861000	Förderung Land NÖ	2121	3121	15	3 000,00	3 000,00	11 970,00	3 000,00	3 000,00	11 970,00
2/429000+868000	Spenden Altenfonds Bad Vöslau	2124	3124	16	500,00	500,00	300,00	500,00	500,00	300,00
2/429000+868200	Spenden Sozialfonds	2124	3124	16	3 000,00	500,00	11 584,30	3 000,00	500,00	11 584,30
<b>SU 21 / 31</b>	<b>Summe Erträge / Einzahlungen operative Gebarung</b>				<b>32 500,00</b>	<b>33 000,00</b>	<b>43 918,30</b>	<b>32 500,00</b>	<b>33 000,00</b>	<b>43 840,30</b>

		MVAG VC QU			Ergebnisvoranschlag			Finanzierungsvoranschlag		
		EH	FH		VA 2023	VA 2022	RA 2021	VA 2023	VA 2022	RA 2021
1/429000-510000	Geldbezüge - VB I	2211	3211	20		1 100,00		1 100,00		
1/429000-565000	Mehrleistungsvergütungen	2211	3211	20		300,00		300,00		
1/429000-580000	Dienstgeberbeiträge FBAF	2212	3212	20		100,00		100,00		
1/429000-582000	Dienstgeberbeitrag SV	2212	3212	20		300,00		300,00		
1/429000-728000	Entgelte für Leistungen	2225	3225	24	25 000,00	25 000,00	26 659,98	25 000,00	25 000,00	26 659,98
1/429000-729000	Sonstige Ausgaben	2225	3225	24	500,00	500,00		500,00	500,00	
1/429000-757000	Subventionen	2234	3234	27	5 000,00	5 000,00	3 212,60	5 000,00	5 000,00	3 212,60
1/429000-768000	Seniorenbetreuung	2234	3234	27	6 000,00	6 000,00		6 000,00	6 000,00	
1/429000-768100	Integrationsmaßnahmen	2234	3234	27	8 000,00	8 000,00	3 076,40	8 000,00	8 000,00	3 076,40
1/429000-768200	Zuwendungen Sozialfonds	2234	3234	27	5 000,00	5 000,00	11 584,30	5 000,00	5 000,00	11 584,30
1/429000-768300	Zuwendungen Altensfonds Bad Vöslau	2234	3234	27	3 000,00	3 000,00	300,00	3 000,00	3 000,00	300,00
<b>SU 22 / 32</b>	<b>Summe Aufwendungen / Auszahlungen operative Gebarung</b>				<b>52 500,00</b>	<b>54 300,00</b>	<b>44 833,28</b>	<b>52 500,00</b>	<b>54 300,00</b>	<b>44 833,28</b>
<b>SA 0 / SA 1</b>	<b>(0) Nettoergebnis (21 - 22) / (1) Geldfluss operative Gebarung (31 - 32)</b>				<b>-20 000,00</b>	<b>-21 300,00</b>	<b>-914,98</b>	<b>-20 000,00</b>	<b>-21 300,00</b>	<b>-992,98</b>
2/429000+894001	Entnahmen von zweckgebundenen Haushaltsrücklagen	2301			8 000,00	8 000,00	3,21			
1/429000-794001	Zuweisung an zweckgebundene Haushaltsrücklagen	2401			3 500,00	1 000,00	12,82			
<b>SU 23</b>	<b>Summe Haushaltsrücklagen</b>				<b>4 500,00</b>	<b>7 000,00</b>	<b>-9,61</b>	<b>0,00</b>	<b>0,00</b>	<b>0,00</b>
<b>SA00</b>	<b>Nettoergebnis nach Zuw./Entn. Haushaltsrücklagen (Saldo 0 +/- SU23)</b>				<b>-15 500,00</b>	<b>-14 300,00</b>	<b>-924,59</b>			
<b>Investive Gebarung</b>										
<b>SU 33</b>	<b>Summe Einzahlungen investive Gebarung</b>							<b>0,00</b>	<b>0,00</b>	<b>0,00</b>
<b>SU 34</b>	<b>Summe Auszahlungen investive Gebarung</b>							<b>0,00</b>	<b>0,00</b>	<b>0,00</b>
<b>SA2</b>	<b>Saldo (2) Geldfluss aus der Investiven Gebarung (33 - 34)</b>							<b>0,00</b>	<b>0,00</b>	<b>0,00</b>
<b>SA3</b>	<b>Saldo (3) Nettofinanzierungssaldo (Saldo 1 + Saldo 2)</b>							<b>-20 000,00</b>	<b>-21 300,00</b>	<b>-992,98</b>
<b>Finanzierungstätigkeit</b>										
<b>SU 35</b>	<b>Summe Einzahlungen aus der Finanzierungstätigkeit</b>							<b>0,00</b>	<b>0,00</b>	<b>0,00</b>
<b>SU 36</b>	<b>Summe Auszahlungen aus der Finanzierungstätigkeit</b>							<b>0,00</b>	<b>0,00</b>	<b>0,00</b>
<b>SA4</b>	<b>Saldo (4) Geldfluss aus der Finanzierungstätigkeit (35 - 36)</b>							<b>0,00</b>	<b>0,00</b>	<b>0,00</b>
<b>SA5</b>	<b>Saldo (5) Geldfluss aus der voranschlagswirksamen Gebarung (Saldo 3 + Saldo 4)</b>							<b>-20 000,00</b>	<b>-21 300,00</b>	<b>-992,98</b>
<b>43</b>	<b>Jugendwohlfahrt</b>									
<b>439</b>	<b>Sonstige Einrichtungen und Maßnahmen</b>									
<b>439000</b>	<b>Sonstige Einrichtungen und Maßnahmen</b>									
<b>Operative Gebarung</b>										
2/439000+816000	Kostenbeiträge	2114	3114	13	2 000,00	2 000,00	1 978,29	2 000,00	2 000,00	4 041,19
2/439000+829000	Sonstige Einnahmen	2116	3116	18	600,00	600,00		600,00	600,00	
2/439000+861000	Förderung Land NÖ	2121	3121	15	1 000,00	1 000,00		1 000,00	1 000,00	

		MVAG		VC QU	Ergebnisvoranschlag			Finanzierungsvoranschlag		
		EH	FH		VA 2023	VA 2022	RA 2021	VA 2023	VA 2022	RA 2021
2/439000+868000	Spenden Familien- und Jugendfonds	2124	3124	16	1 000,00	1 000,00	2 544,50	1 000,00	1 000,00	2 544,50
<b>SU 21 / 31</b>	<b>Summe Erträge / Einzahlungen operative Gebarung</b>				<b>4 600,00</b>	<b>4 600,00</b>	<b>4 522,79</b>	<b>4 600,00</b>	<b>4 600,00</b>	<b>6 585,69</b>
1/439000-728000	Jugendarbeit	2225	3225	24	20 000,00	20 000,00	17 036,76	20 000,00	20 000,00	17 036,76
1/439000-728070	Jugendaktivitäten	2225	3225	24	8 000,00	3 000,00		8 000,00	3 000,00	
1/439000-728100	Familien-Audit	2225	3225	24	10 000,00	10 000,00		10 000,00	10 000,00	
1/439000-751000	Jugendwohlfahrtsumlage	2231	3231	26	406 000,00	390 000,00	362 064,28	406 000,00	390 000,00	362 064,28
1/439000-768000	Zuwendungen	2234	3234	27	40 000,00	40 000,00	4 184,00	40 000,00	40 000,00	4 184,00
1/439000-768100	Tagesbetreuung	2234	3234	27	21 200,00	21 200,00	18 796,28	21 200,00	21 200,00	18 796,28
1/439000-768200	Zuwendungen Familien- und Jugendfonds	2234	3234	27	3 000,00	4 800,00	2 544,50	3 000,00	4 800,00	2 544,50
<b>SU 22 / 32</b>	<b>Summe Aufwendungen / Auszahlungen operative Gebarung</b>				<b>508 200,00</b>	<b>489 000,00</b>	<b>404 625,82</b>	<b>508 200,00</b>	<b>489 000,00</b>	<b>404 625,82</b>
<b>SA 0 / SA 1</b>	<b>(0) Nettoergebnis (21 - 22) / (1) Geldfluss operative Gebarung (31 - 32)</b>				<b>-503 600,00</b>	<b>-484 400,00</b>	<b>-400 103,03</b>	<b>-503 600,00</b>	<b>-484 400,00</b>	<b>-398 040,13</b>
2/439000+894001	Entnahmen von zweckgebundenen Haushaltsrücklagen	2301			3 000,00	4 800,00	2,86			
1/439000-794001	Zuweisung an zweckgebundene Haushaltsrücklagen	2401			1 000,00	1 000,00	11,45			
<b>SU 23</b>	<b>Summe Haushaltsrücklagen</b>				<b>2 000,00</b>	<b>3 800,00</b>	<b>-8,59</b>	<b>0,00</b>	<b>0,00</b>	<b>0,00</b>
<b>SA00</b>	<b>Nettoergebnis nach Zuw./Entn. Haushaltsrücklagen (Saldo 0 +/- SU23)</b>				<b>-501 600,00</b>	<b>-480 600,00</b>	<b>-400 111,62</b>			
<b>Investive Gebarung</b>										
<b>SU 33</b>	<b>Summe Einzahlungen investive Gebarung</b>							<b>0,00</b>	<b>0,00</b>	<b>0,00</b>
<b>SU 34</b>	<b>Summe Auszahlungen investive Gebarung</b>							<b>0,00</b>	<b>0,00</b>	<b>0,00</b>
<b>SA2</b>	<b>Saldo (2) Geldfluss aus der Investiven Gebarung (33 - 34)</b>							<b>0,00</b>	<b>0,00</b>	<b>0,00</b>
<b>SA3</b>	<b>Saldo (3) Nettofinanzierungssaldo (Saldo 1 + Saldo 2)</b>							<b>-503 600,00</b>	<b>-484 400,00</b>	<b>-398 040,13</b>
<b>Finanzierungstätigkeit</b>										
<b>SU 35</b>	<b>Summe Einzahlungen aus der Finanzierungstätigkeit</b>							<b>0,00</b>	<b>0,00</b>	<b>0,00</b>
<b>SU 36</b>	<b>Summe Auszahlungen aus der Finanzierungstätigkeit</b>							<b>0,00</b>	<b>0,00</b>	<b>0,00</b>
<b>SA4</b>	<b>Saldo (4) Geldfluss aus der Finanzierungstätigkeit (35 - 36)</b>							<b>0,00</b>	<b>0,00</b>	<b>0,00</b>
<b>SA5</b>	<b>Saldo (5) Geldfluss aus der voranschlagswirksamen Gebarung (Saldo 3 + Saldo 4)</b>							<b>-503 600,00</b>	<b>-484 400,00</b>	<b>-398 040,13</b>
<b>439100</b>	<b>Familienzuwendungen</b>									
<b>Operative Gebarung</b>										
<b>SU 21 / 31</b>	<b>Summe Erträge / Einzahlungen operative Gebarung</b>				<b>0,00</b>	<b>0,00</b>	<b>0,00</b>	<b>0,00</b>	<b>0,00</b>	<b>0,00</b>
1/439100-768000	Windelrucksäcke	2234	3234	27	6 000,00	6 000,00	4 972,80	6 000,00	6 000,00	4 972,80
<b>SU 22 / 32</b>	<b>Summe Aufwendungen / Auszahlungen operative Gebarung</b>				<b>6 000,00</b>	<b>6 000,00</b>	<b>4 972,80</b>	<b>6 000,00</b>	<b>6 000,00</b>	<b>4 972,80</b>
<b>SA 0 / SA 1</b>	<b>(0) Nettoergebnis (21 - 22) / (1) Geldfluss operative Gebarung (31 - 32)</b>				<b>-6 000,00</b>	<b>-6 000,00</b>	<b>-4 972,80</b>	<b>-6 000,00</b>	<b>-6 000,00</b>	<b>-4 972,80</b>
<b>SU 23</b>	<b>Summe Haushaltsrücklagen</b>				<b>0,00</b>	<b>0,00</b>	<b>0,00</b>	<b>0,00</b>	<b>0,00</b>	<b>0,00</b>
<b>SA00</b>	<b>Nettoergebnis nach Zuw./Entn. Haushaltsrücklagen (Saldo 0 +/- SU23)</b>				<b>-6 000,00</b>	<b>-6 000,00</b>	<b>-4 972,80</b>			
<b>Investive Gebarung</b>										
<b>SU 33</b>	<b>Summe Einzahlungen investive Gebarung</b>							<b>0,00</b>	<b>0,00</b>	<b>0,00</b>

	MVAG	VC QU	Ergebnisvoranschlag			Finanzierungsvoranschlag			
			EH	FH	VA 2023	VA 2022	RA 2021	VA 2023	VA 2022
SU 34		Summe Auszahlungen investive Gebarung					0,00	0,00	0,00
SA2		Saldo (2) Geldfluss aus der Investiven Gebarung (33 – 34)					0,00	0,00	0,00
SA3		Saldo (3) Nettofinanzierungssaldo (Saldo 1 + Saldo 2)					-6 000,00	-6 000,00	-4 972,80
<b>Finanzierungstätigkeit</b>									
SU 35		Summe Einzahlungen aus der Finanzierungstätigkeit					0,00	0,00	0,00
SU 36		Summe Auszahlungen aus der Finanzierungstätigkeit					0,00	0,00	0,00
SA4		Saldo (4) Geldfluss aus der Finanzierungstätigkeit (35 – 36)					0,00	0,00	0,00
SA5		Saldo (5) Geldfluss aus der voranschlagswirksamen Gebarung (Saldo 3 + Saldo 4)					-6 000,00	-6 000,00	-4 972,80

		MVAG		VC QU	Ergebnisvoranschlag			Finanzierungsvoranschlag		
		EH	FH		VA 2023	VA 2022	RA 2021	VA 2023	VA 2022	RA 2021
<b>5 Gesundheit</b>										
<b>51</b>	<b>Gesundheitsdienst</b>									
<b>510</b>	<b>Medizinische Bereichsversorgung</b>									
<b>510000</b>	<b>Medizinische Bereichsversorgung</b>									
<b>Operative Gebarung</b>										
2/510000+860000	Förderung Gesundheit Österreich GmbH	2121	3121	15	90 300,00	90 300,00		90 300,00	90 300,00	
<b>SU 21 / 31</b>	<b>Summe Erträge / Einzahlungen operative Gebarung</b>				<b>90 300,00</b>	<b>90 300,00</b>	<b>0,00</b>	<b>90 300,00</b>	<b>90 300,00</b>	<b>0,00</b>
1/510000-400000	Geringwertige Wirtschaftsgüter (GWG)	2221	3221	23	1 000,00	5 000,00		1 000,00	5 000,00	
1/510000-452000	Tank - Stromtanstelle	2221	3221	23	500,00	300,00		500,00	300,00	
1/510000-456000	Schreib-, Zeichen- und sonstige Büromittel	2221	3221	23	500,00	300,00		500,00	300,00	
1/510000-457000	Druckwerke	2221	3221	23	200,00	200,00		200,00	200,00	
1/510000-459000	Sonstige Verbrauchsgüter	2221	3221	23	500,00	200,00		500,00	200,00	
1/510000-510000	Geldbezüge - VB I	2211	3211	20	68 300,00	30 900,00		68 300,00	30 900,00	
1/510000-511000	Geldbezüge VB II	2211	3211	20	1 600,00			1 600,00		
1/510000-565000	Mehrleistungsvergütungen	2211	3211	20	10 600,00			10 600,00		
1/510000-569000	Sonstige Nebengebühren	2211	3211	20	100,00			100,00		
1/510000-580000	Dienstgeberbeiträge FBAF	2212	3212	20	3 200,00	1 100,00		3 200,00	1 100,00	
1/510000-582000	Dienstgeberbeitrag SV	2212	3212	20	16 000,00	5 400,00		16 000,00	5 400,00	
1/510000-588000	Kommunalsteuer	2212	3212	20	100,00			100,00		
1/510000-591000	Dotierung von Rückstellungen für Abfertigungen	2214			100,00					
1/510000-592000	Dotierung von Rückstellungen für Jubiläumszuwendungen	2214			200,00					
1/510000-631000	Telefon	2222	3222	24	700,00	200,00		700,00	200,00	
1/510000-670000	Versicherungen	2222	3222	24	500,00	500,00		500,00	500,00	
1/510000-680000	Planmäßige Abschreibung	2226			3 300,00					
1/510000-700000	Miet- und Pachtaufwand	2223	3223	24	4 600,00	2 200,00		4 600,00	2 200,00	
1/510000-710000	Öffentliche Abgaben, ohne Gebühren gemäß FAG	2225	3225	24		200,00			200,00	
1/510000-724000	Reisegebühren	2225	3225	24	100,00			100,00		
1/510000-728000	Entgelte für sonstige Leistungen	2225	3225	24	2 000,00			2 000,00		
1/510000-751000	gemeindeärztlicher Dienst	2231	3231	26		43 500,00	41 578,75		43 500,00	41 578,75
<b>SU 22 / 32</b>	<b>Summe Aufwendungen / Auszahlungen operative Gebarung</b>				<b>114 100,00</b>	<b>90 000,00</b>	<b>41 578,75</b>	<b>110 500,00</b>	<b>90 000,00</b>	<b>41 578,75</b>
<b>SA 0 / SA 1</b>	<b>(0) Nettoergebnis (21 - 22) / (1) Geldfluss operative Gebarung (31 - 32)</b>				<b>-23 800,00</b>	<b>300,00</b>	<b>-41 578,75</b>	<b>-20 200,00</b>	<b>300,00</b>	<b>-41 578,75</b>
<b>SU 23</b>	<b>Summe Haushaltsrücklagen</b>				<b>0,00</b>	<b>0,00</b>	<b>0,00</b>	<b>0,00</b>	<b>0,00</b>	<b>0,00</b>
<b>SA00</b>	<b>Nettoergebnis nach Zuw./Entn. Haushaltsrücklagen (Saldo 0 +/- SU23)</b>				<b>-23 800,00</b>	<b>300,00</b>	<b>-41 578,75</b>			

	MVAG	VC QU	Ergebnisvoranschlag			Finanzierungsvoranschlag			
			EH	FH	VA 2023	VA 2022	RA 2021	VA 2023	VA 2022
<b>Investive Gebarung</b>									
<b>SU 33</b>	<b>Summe Einzahlungen investive Gebarung</b>						0,00	0,00	0,00
1/510000-040000	Fahrzeuge		3414	2	41			25 000,00	
1/510000-042000	Amts-, Betriebs- und Geschäftsausstattung		3415	2	41			5 000,00	
<b>SU 34</b>	<b>Summe Auszahlungen investive Gebarung</b>						0,00	30 000,00	0,00
<b>SA2</b>	<b>Saldo (2) Geldfluss aus der Investiven Gebarung (33 – 34)</b>						0,00	-30 000,00	0,00
<b>SA3</b>	<b>Saldo (3) Nettofinanzierungssaldo (Saldo 1 + Saldo 2)</b>						-20 200,00	-29 700,00	-41 578,75
<b>Finanzierungstätigkeit</b>									
<b>SU 35</b>	<b>Summe Einzahlungen aus der Finanzierungstätigkeit</b>						0,00	0,00	0,00
<b>SU 36</b>	<b>Summe Auszahlungen aus der Finanzierungstätigkeit</b>						0,00	0,00	0,00
<b>SA4</b>	<b>Saldo (4) Geldfluss aus der Finanzierungstätigkeit (35 – 36)</b>						0,00	0,00	0,00
<b>SA5</b>	<b>Saldo (5) Geldfluss aus der voranschlagswirksamen Gebarung (Saldo 3 + Saldo 4)</b>						-20 200,00	-29 700,00	-41 578,75
<b>510100</b>	<b>Medizinische Bereichsversorgung</b>								
<b>Operative Gebarung</b>									
<b>SU 21 / 31</b>	<b>Summe Erträge / Einzahlungen operative Gebarung</b>					0,00	0,00	0,00	0,00
1/510100-751000	gemeindeärztlicher Dienst		2231	3231	26	43 500,00		43 500,00	
<b>SU 22 / 32</b>	<b>Summe Aufwendungen / Auszahlungen operative Gebarung</b>					43 500,00	0,00	43 500,00	0,00
<b>SA 0 / SA 1</b>	<b>(0) Nettoergebnis (21 - 22) / (1) Geldfluss operative Gebarung (31 – 32)</b>					-43 500,00	0,00	-43 500,00	0,00
<b>SU 23</b>	<b>Summe Haushaltsrücklagen</b>					0,00	0,00	0,00	0,00
<b>SA00</b>	<b>Nettoergebnis nach Zuw./Entn. Haushaltsrücklagen (Saldo 0 +/- SU23)</b>					-43 500,00	0,00	0,00	0,00
<b>Investive Gebarung</b>									
<b>SU 33</b>	<b>Summe Einzahlungen investive Gebarung</b>						0,00	0,00	0,00
<b>SU 34</b>	<b>Summe Auszahlungen investive Gebarung</b>						0,00	0,00	0,00
<b>SA2</b>	<b>Saldo (2) Geldfluss aus der Investiven Gebarung (33 – 34)</b>						0,00	0,00	0,00
<b>SA3</b>	<b>Saldo (3) Nettofinanzierungssaldo (Saldo 1 + Saldo 2)</b>						-43 500,00	0,00	0,00
<b>Finanzierungstätigkeit</b>									
<b>SU 35</b>	<b>Summe Einzahlungen aus der Finanzierungstätigkeit</b>						0,00	0,00	0,00
<b>SU 36</b>	<b>Summe Auszahlungen aus der Finanzierungstätigkeit</b>						0,00	0,00	0,00
<b>SA4</b>	<b>Saldo (4) Geldfluss aus der Finanzierungstätigkeit (35 – 36)</b>						0,00	0,00	0,00
<b>SA5</b>	<b>Saldo (5) Geldfluss aus der voranschlagswirksamen Gebarung (Saldo 3 + Saldo 4)</b>						-43 500,00	0,00	0,00
<b>519</b>	<b>Sonstige Einrichtungen und Maßnahmen</b>								
<b>519100</b>	<b>Covid-Massentestungen</b>								
<b>Operative Gebarung</b>									
2/519100+829000	Ersätze Flächentestungen		2116	3116	18			79 877,83	79 877,83
<b>SU 21 / 31</b>	<b>Summe Erträge / Einzahlungen operative Gebarung</b>					0,00	0,00	79 877,83	79 877,83

		MVAG VC QU			Ergebnisvoranschlag			Finanzierungsvoranschlag		
		EH	FH		VA 2023	VA 2022	RA 2021	VA 2023	VA 2022	RA 2021
1/519100-728000	Entgelte für sonstige Leistungen	2225	3225	24			37 750,84			52 770,02
<b>SU 22 / 32</b>	<b>Summe Aufwendungen / Auszahlungen operative Gebarung</b>				<b>0,00</b>	<b>0,00</b>	<b>37 750,84</b>	<b>0,00</b>	<b>0,00</b>	<b>52 770,02</b>
<b>SA 0 / SA 1</b>	<b>(0) Nettoergebnis (21 - 22) / (1) Geldfluss operative Gebarung (31 - 32)</b>				<b>0,00</b>	<b>0,00</b>	<b>42 126,99</b>	<b>0,00</b>	<b>0,00</b>	<b>27 107,81</b>
<b>SU 23</b>	<b>Summe Haushaltsrücklagen</b>				<b>0,00</b>	<b>0,00</b>	<b>0,00</b>	<b>0,00</b>	<b>0,00</b>	<b>0,00</b>
<b>SA00</b>	<b>Nettoergebnis nach Zuw./Entn. Haushaltsrücklagen (Saldo 0 +/- SU23)</b>				<b>0,00</b>	<b>0,00</b>	<b>42 126,99</b>			
<b>Investive Gebarung</b>										
<b>SU 33</b>	<b>Summe Einzahlungen investive Gebarung</b>							<b>0,00</b>	<b>0,00</b>	<b>0,00</b>
<b>SU 34</b>	<b>Summe Auszahlungen investive Gebarung</b>							<b>0,00</b>	<b>0,00</b>	<b>0,00</b>
<b>SA2</b>	<b>Saldo (2) Geldfluss aus der Investiven Gebarung (33 - 34)</b>							<b>0,00</b>	<b>0,00</b>	<b>0,00</b>
<b>SA3</b>	<b>Saldo (3) Nettofinanzierungssaldo (Saldo 1 + Saldo 2)</b>							<b>0,00</b>	<b>0,00</b>	<b>27 107,81</b>
<b>Finanzierungstätigkeit</b>										
<b>SU 35</b>	<b>Summe Einzahlungen aus der Finanzierungstätigkeit</b>							<b>0,00</b>	<b>0,00</b>	<b>0,00</b>
<b>SU 36</b>	<b>Summe Auszahlungen aus der Finanzierungstätigkeit</b>							<b>0,00</b>	<b>0,00</b>	<b>0,00</b>
<b>SA4</b>	<b>Saldo (4) Geldfluss aus der Finanzierungstätigkeit (35 - 36)</b>							<b>0,00</b>	<b>0,00</b>	<b>0,00</b>
<b>SA5</b>	<b>Saldo (5) Geldfluss aus der voranschlagswirksamen Gebarung (Saldo 3 + Saldo 4)</b>							<b>0,00</b>	<b>0,00</b>	<b>27 107,81</b>
<b>52 Umweltschutz</b>										
<b>520 Natur- und Landschaftsschutz</b>										
<b>520000 Natur- und Landschaftsschutz</b>										
<b>Operative Gebarung</b>										
2/520000+829000	Sonstige Einnahmen	2116	3116	18	1 500,00	1 500,00	3 000,00	1 500,00	1 500,00	3 000,00
<b>SU 21 / 31</b>	<b>Summe Erträge / Einzahlungen operative Gebarung</b>				<b>1 500,00</b>	<b>1 500,00</b>	<b>3 000,00</b>	<b>1 500,00</b>	<b>1 500,00</b>	<b>3 000,00</b>
1/520000-600000	Strom für Beleuchtung	2222	3222	24	3 000,00	1 200,00	732,13	3 000,00	1 200,00	732,13
1/520000-613000	Instandhaltung Grundstückseinrichtungen	2224	3224	24	7 000,00	7 000,00	3 298,69	7 000,00	7 000,00	3 298,69
1/520000-613100	Gewässerpflege	2224	3224	24	20 000,00	20 000,00		20 000,00	20 000,00	
1/520000-680000	Planmäßige Abschreibung	2226					2 500,00			
1/520000-728000	Baumkataster	2225	3225	24	50 000,00	50 000,00	49 547,86	50 000,00	50 000,00	49 547,86
1/520000-728100	Trockrasenpflege	2225	3225	24	28 000,00	18 000,00	10 261,43	28 000,00	18 000,00	10 261,43
1/520000-728190	Diverse Ausgaben	2225	3225	24	2 000,00	2 000,00	3 027,69	2 000,00	2 000,00	3 027,69
<b>SU 22 / 32</b>	<b>Summe Aufwendungen / Auszahlungen operative Gebarung</b>				<b>110 000,00</b>	<b>98 200,00</b>	<b>69 367,80</b>	<b>110 000,00</b>	<b>98 200,00</b>	<b>66 867,80</b>
<b>SA 0 / SA 1</b>	<b>(0) Nettoergebnis (21 - 22) / (1) Geldfluss operative Gebarung (31 - 32)</b>				<b>-108 500,00</b>	<b>-96 700,00</b>	<b>-66 367,80</b>	<b>-108 500,00</b>	<b>-96 700,00</b>	<b>-63 867,80</b>
<b>SU 23</b>	<b>Summe Haushaltsrücklagen</b>				<b>0,00</b>	<b>0,00</b>	<b>0,00</b>	<b>0,00</b>	<b>0,00</b>	<b>0,00</b>
<b>SA00</b>	<b>Nettoergebnis nach Zuw./Entn. Haushaltsrücklagen (Saldo 0 +/- SU23)</b>				<b>-108 500,00</b>	<b>-96 700,00</b>	<b>-66 367,80</b>			
<b>Investive Gebarung</b>										
<b>SU 33</b>	<b>Summe Einzahlungen investive Gebarung</b>							<b>0,00</b>	<b>0,00</b>	<b>0,00</b>
<b>SU 34</b>	<b>Summe Auszahlungen investive Gebarung</b>							<b>0,00</b>	<b>0,00</b>	<b>0,00</b>
<b>SA2</b>	<b>Saldo (2) Geldfluss aus der Investiven Gebarung (33 - 34)</b>							<b>0,00</b>	<b>0,00</b>	<b>0,00</b>

		MVAG VC QU			Ergebnisvoranschlag			Finanzierungsvoranschlag		
		EH	FH		VA 2023	VA 2022	RA 2021	VA 2023	VA 2022	RA 2021
<b>SA3</b>	<b>Saldo (3) Nettofinanzierungssaldo (Saldo 1 + Saldo 2)</b>							<b>-108 500,00</b>	<b>-96 700,00</b>	<b>-63 867,80</b>
<b>Finanzierungstätigkeit</b>										
<b>SU 35</b>	<b>Summe Einzahlungen aus der Finanzierungstätigkeit</b>							<b>0,00</b>	<b>0,00</b>	<b>0,00</b>
<b>SU 36</b>	<b>Summe Auszahlungen aus der Finanzierungstätigkeit</b>							<b>0,00</b>	<b>0,00</b>	<b>0,00</b>
<b>SA4</b>	<b>Saldo (4) Geldfluss aus der Finanzierungstätigkeit (35 – 36)</b>							<b>0,00</b>	<b>0,00</b>	<b>0,00</b>
<b>SA5</b>	<b>Saldo (5) Geldfluss aus der voranschlagswirksamen Gebarung (Saldo 3 + Saldo 4)</b>							<b>-108 500,00</b>	<b>-96 700,00</b>	<b>-63 867,80</b>
<b>522</b>	<b>Reinhaltung der Luft</b>									
<b>522000</b>	<b>Stromtankstelle</b>									
<b>Operative Gebarung</b>										
6/522000+860000	Transfers von Bund, Bundesfonds und Bundeskammern	2121	3121	1 15		5 000,00			5 000,00	
<b>SU 21 / 31</b>	<b>Summe Erträge / Einzahlungen operative Gebarung</b>				<b>0,00</b>	<b>5 000,00</b>	<b>0,00</b>	<b>0,00</b>	<b>5 000,00</b>	<b>0,00</b>
1/522000-452000	Strom f. Betankung	2221	3221	23	2 000,00	2 000,00	-542,37	2 000,00	2 000,00	587,37
1/522000-680000	Planmäßige Abschreibung	2226			400,00	1 500,00	356,64			
1/522000-700100	Nutzungsentgelt E-Car-Sharing	2223	3223	24	3 600,00	3 600,00	3 835,98	3 600,00	3 600,00	3 835,98
<b>SU 22 / 32</b>	<b>Summe Aufwendungen / Auszahlungen operative Gebarung</b>				<b>6 000,00</b>	<b>7 100,00</b>	<b>3 650,25</b>	<b>5 600,00</b>	<b>5 600,00</b>	<b>4 423,35</b>
<b>SA 0 / SA 1</b>	<b>(0) Nettoergebnis (21 - 22) / (1) Geldfluss operative Gebarung (31 – 32)</b>				<b>-6 000,00</b>	<b>-2 100,00</b>	<b>-3 650,25</b>	<b>-5 600,00</b>	<b>-600,00</b>	<b>-4 423,35</b>
6/522000+895001	Entnahmen von allgemeinen Haushaltsrücklagen	2301		1		17 000,00				
<b>SU 23</b>	<b>Summe Haushaltsrücklagen</b>				<b>0,00</b>	<b>17 000,00</b>	<b>0,00</b>	<b>0,00</b>	<b>0,00</b>	<b>0,00</b>
<b>SA00</b>	<b>Nettoergebnis nach Zuw./Entn. Haushaltsrücklagen (Saldo 0 +/- SU23)</b>				<b>-6 000,00</b>	<b>14 900,00</b>	<b>-3 650,25</b>			
<b>Investive Gebarung</b>										
<b>SU 33</b>	<b>Summe Einzahlungen investive Gebarung</b>							<b>0,00</b>	<b>0,00</b>	<b>0,00</b>
5/522000-050000	Baukosten		3412	1 40					22 000,00	
<b>SU 34</b>	<b>Summe Auszahlungen investive Gebarung</b>							<b>0,00</b>	<b>22 000,00</b>	<b>0,00</b>
<b>SA2</b>	<b>Saldo (2) Geldfluss aus der Investiven Gebarung (33 – 34)</b>							<b>0,00</b>	<b>-22 000,00</b>	<b>0,00</b>
<b>SA3</b>	<b>Saldo (3) Nettofinanzierungssaldo (Saldo 1 + Saldo 2)</b>							<b>-5 600,00</b>	<b>-22 600,00</b>	<b>-4 423,35</b>
<b>Finanzierungstätigkeit</b>										
<b>SU 35</b>	<b>Summe Einzahlungen aus der Finanzierungstätigkeit</b>							<b>0,00</b>	<b>0,00</b>	<b>0,00</b>
<b>SU 36</b>	<b>Summe Auszahlungen aus der Finanzierungstätigkeit</b>							<b>0,00</b>	<b>0,00</b>	<b>0,00</b>
<b>SA4</b>	<b>Saldo (4) Geldfluss aus der Finanzierungstätigkeit (35 – 36)</b>							<b>0,00</b>	<b>0,00</b>	<b>0,00</b>
<b>SA5</b>	<b>Saldo (5) Geldfluss aus der voranschlagswirksamen Gebarung (Saldo 3 + Saldo 4)</b>							<b>-5 600,00</b>	<b>-22 600,00</b>	<b>-4 423,35</b>

		MVAG VC QU			Ergebnisvoranschlag			Finanzierungsvoranschlag		
		EH	FH		VA 2023	VA 2022	RA 2021	VA 2023	VA 2022	RA 2021
<b>53</b>	<b>Rettungs- und Warndienste</b>									
<b>530</b>	<b>Rettungsdienste</b>									
<b>530000</b>	<b>Rettungsdienste</b>									
<b>Operative Gebarung</b>										
6/530000+829910	Zuführung aus der operativen Gebarung	2116	3116	1 18			233 408,31			233 408,31
6/530000+861000	Transfers von Ländern, Landesfonds und Landeskammern	2121	3121	1 15			200 000,00			200 000,00
6/530000+871000	Kapitaltransfers aus Gemeinde- Bedarfszuweisungsmittel	2121	3121	1 33			108 352,00			108 352,00
<b>SU 21 / 31</b>	<b>Summe Erträge / Einzahlungen operative Gebarung</b>				<b>0,00</b>	<b>0,00</b>	<b>541 760,31</b>	<b>0,00</b>	<b>0,00</b>	<b>541 760,31</b>
1/530000-757000	Subventionen	2234	3234	27		25 000,00		25 000,00		
5/530000-777000	Kapitaltransfers an private Organisationen ohne Erwerbszweck	2234		1 44			541 760,31			
<b>SU 22 / 32</b>	<b>Summe Aufwendungen / Auszahlungen operative Gebarung</b>				<b>0,00</b>	<b>25 000,00</b>	<b>541 760,31</b>	<b>0,00</b>	<b>25 000,00</b>	<b>0,00</b>
<b>SA 0 / SA 1</b>	<b>(0) Nettoergebnis (21 - 22) / (1) Geldfluss operative Gebarung (31 - 32)</b>				<b>0,00</b>	<b>-25 000,00</b>	<b>0,00</b>	<b>0,00</b>	<b>-25 000,00</b>	<b>541 760,31</b>
<b>SU 23</b>	<b>Summe Haushaltsrücklagen</b>				<b>0,00</b>	<b>0,00</b>	<b>0,00</b>	<b>0,00</b>	<b>0,00</b>	<b>0,00</b>
<b>SA00</b>	<b>Nettoergebnis nach Zuw./Entn. Haushaltsrücklagen (Saldo 0 +/- SU23)</b>				<b>0,00</b>	<b>-25 000,00</b>	<b>0,00</b>	<b>0,00</b>	<b>0,00</b>	<b>0,00</b>
<b>Investive Gebarung</b>										
<b>SU 33</b>	<b>Summe Einzahlungen investive Gebarung</b>							<b>0,00</b>	<b>0,00</b>	<b>0,00</b>
5/530000-777000	Kapitaltransfers an private Organisationen ohne Erwerbszweck		3434	1 44						541 760,31
<b>SU 34</b>	<b>Summe Auszahlungen investive Gebarung</b>							<b>0,00</b>	<b>0,00</b>	<b>541 760,31</b>
<b>SA2</b>	<b>Saldo (2) Geldfluss aus der Investiven Gebarung (33 - 34)</b>							<b>0,00</b>	<b>0,00</b>	<b>-541 760,31</b>
<b>SA3</b>	<b>Saldo (3) Nettofinanzierungssaldo (Saldo 1 + Saldo 2)</b>							<b>0,00</b>	<b>-25 000,00</b>	<b>0,00</b>
<b>Finanzierungstätigkeit</b>										
<b>SU 35</b>	<b>Summe Einzahlungen aus der Finanzierungstätigkeit</b>							<b>0,00</b>	<b>0,00</b>	<b>0,00</b>
<b>SU 36</b>	<b>Summe Auszahlungen aus der Finanzierungstätigkeit</b>							<b>0,00</b>	<b>0,00</b>	<b>0,00</b>
<b>SA4</b>	<b>Saldo (4) Geldfluss aus der Finanzierungstätigkeit (35 - 36)</b>							<b>0,00</b>	<b>0,00</b>	<b>0,00</b>
<b>SA5</b>	<b>Saldo (5) Geldfluss aus der voranschlagswirksamen Gebarung (Saldo 3 + Saldo 4)</b>							<b>0,00</b>	<b>-25 000,00</b>	<b>0,00</b>
<b>56</b>	<b>Krankenanstalten anderer Rechtsträger</b>									
<b>562</b>	<b>Sprengelbeiträge</b>									
<b>562000</b>	<b>Sprengelbeiträge</b>									
<b>Operative Gebarung</b>										
<b>SU 21 / 31</b>	<b>Summe Erträge / Einzahlungen operative Gebarung</b>				<b>0,00</b>	<b>0,00</b>	<b>0,00</b>	<b>0,00</b>	<b>0,00</b>	<b>0,00</b>

		MVAG VC QU			Ergebnisvoranschlag			Finanzierungsvoranschlag		
		EH	FH		VA 2023	VA 2022	RA 2021	VA 2023	VA 2022	RA 2021
1/562000-752000	Laufende Transferzahlungen an Gemeindeverbände	2231	3231	26	3 711 000,00	3 609 000,00	3 421 495,00	3 711 000,00	3 609 000,00	3 421 495,00
<b>SU 22 / 32</b>	<b>Summe Aufwendungen / Auszahlungen operative Gebarung</b>				<b>3 711 000,00</b>	<b>3 609 000,00</b>	<b>3 421 495,00</b>	<b>3 711 000,00</b>	<b>3 609 000,00</b>	<b>3 421 495,00</b>
<b>SA 0 / SA 1</b>	<b>(0) Nettoergebnis (21 - 22) / (1) Geldfluss operative Gebarung (31 – 32)</b>				<b>-3 711 000,00</b>	<b>-3 609 000,00</b>	<b>-3 421 495,00</b>	<b>-3 711 000,00</b>	<b>-3 609 000,00</b>	<b>-3 421 495,00</b>
<b>SU 23</b>	<b>Summe Haushaltsrücklagen</b>				<b>0,00</b>	<b>0,00</b>	<b>0,00</b>	<b>0,00</b>	<b>0,00</b>	<b>0,00</b>
<b>SA00</b>	<b>Nettoergebnis nach Zuw./Entn. Haushaltsrücklagen (Saldo 0 +/- SU23)</b>				<b>-3 711 000,00</b>	<b>-3 609 000,00</b>	<b>-3 421 495,00</b>			
<b>Investive Gebarung</b>										
<b>SU 33</b>	<b>Summe Einzahlungen investive Gebarung</b>							<b>0,00</b>	<b>0,00</b>	<b>0,00</b>
<b>SU 34</b>	<b>Summe Auszahlungen investive Gebarung</b>							<b>0,00</b>	<b>0,00</b>	<b>0,00</b>
<b>SA2</b>	<b>Saldo (2) Geldfluss aus der Investiven Gebarung (33 – 34)</b>							<b>0,00</b>	<b>0,00</b>	<b>0,00</b>
<b>SA3</b>	<b>Saldo (3) Nettofinanzierungssaldo (Saldo 1 + Saldo 2)</b>							<b>-3 711 000,00</b>	<b>-3 609 000,00</b>	<b>-3 421 495,00</b>
<b>Finanzierungstätigkeit</b>										
<b>SU 35</b>	<b>Summe Einzahlungen aus der Finanzierungstätigkeit</b>							<b>0,00</b>	<b>0,00</b>	<b>0,00</b>
<b>SU 36</b>	<b>Summe Auszahlungen aus der Finanzierungstätigkeit</b>							<b>0,00</b>	<b>0,00</b>	<b>0,00</b>
<b>SA4</b>	<b>Saldo (4) Geldfluss aus der Finanzierungstätigkeit (35 – 36)</b>							<b>0,00</b>	<b>0,00</b>	<b>0,00</b>
<b>SA5</b>	<b>Saldo (5) Geldfluss aus der voranschlagswirksamen Gebarung (Saldo 3 + Saldo 4)</b>							<b>-3 711 000,00</b>	<b>-3 609 000,00</b>	<b>-3 421 495,00</b>
<b>57</b>	<b>Heilvorkommen und Kurorte</b>									
<b>579</b>	<b>Sonstige Einrichtungen und Maßnahmen</b>									
<b>579000</b>	<b>Heilbäderverband</b>									
<b>Operative Gebarung</b>										
<b>SU 21 / 31</b>	<b>Summe Erträge / Einzahlungen operative Gebarung</b>				<b>0,00</b>	<b>0,00</b>	<b>0,00</b>	<b>0,00</b>	<b>0,00</b>	<b>0,00</b>
1/579000-726000	Mitgliedsbeiträge an Institutionen	2225	3225	24	1 200,00	1 200,00	727,00	1 200,00	1 200,00	727,00
<b>SU 22 / 32</b>	<b>Summe Aufwendungen / Auszahlungen operative Gebarung</b>				<b>1 200,00</b>	<b>1 200,00</b>	<b>727,00</b>	<b>1 200,00</b>	<b>1 200,00</b>	<b>727,00</b>
<b>SA 0 / SA 1</b>	<b>(0) Nettoergebnis (21 - 22) / (1) Geldfluss operative Gebarung (31 – 32)</b>				<b>-1 200,00</b>	<b>-1 200,00</b>	<b>-727,00</b>	<b>-1 200,00</b>	<b>-1 200,00</b>	<b>-727,00</b>
<b>SU 23</b>	<b>Summe Haushaltsrücklagen</b>				<b>0,00</b>	<b>0,00</b>	<b>0,00</b>	<b>0,00</b>	<b>0,00</b>	<b>0,00</b>
<b>SA00</b>	<b>Nettoergebnis nach Zuw./Entn. Haushaltsrücklagen (Saldo 0 +/- SU23)</b>				<b>-1 200,00</b>	<b>-1 200,00</b>	<b>-727,00</b>			
<b>Investive Gebarung</b>										
<b>SU 33</b>	<b>Summe Einzahlungen investive Gebarung</b>							<b>0,00</b>	<b>0,00</b>	<b>0,00</b>
<b>SU 34</b>	<b>Summe Auszahlungen investive Gebarung</b>							<b>0,00</b>	<b>0,00</b>	<b>0,00</b>
<b>SA2</b>	<b>Saldo (2) Geldfluss aus der Investiven Gebarung (33 – 34)</b>							<b>0,00</b>	<b>0,00</b>	<b>0,00</b>
<b>SA3</b>	<b>Saldo (3) Nettofinanzierungssaldo (Saldo 1 + Saldo 2)</b>							<b>-1 200,00</b>	<b>-1 200,00</b>	<b>-727,00</b>
<b>Finanzierungstätigkeit</b>										
<b>SU 35</b>	<b>Summe Einzahlungen aus der Finanzierungstätigkeit</b>							<b>0,00</b>	<b>0,00</b>	<b>0,00</b>
<b>SU 36</b>	<b>Summe Auszahlungen aus der Finanzierungstätigkeit</b>							<b>0,00</b>	<b>0,00</b>	<b>0,00</b>
<b>SA4</b>	<b>Saldo (4) Geldfluss aus der Finanzierungstätigkeit (35 – 36)</b>							<b>0,00</b>	<b>0,00</b>	<b>0,00</b>

	MVAG		VC QU	Ergebnisvoranschlag			Finanzierungsvoranschlag		
	EH	FH		VA 2023	VA 2022	RA 2021	VA 2023	VA 2022	RA 2021
<b>SA5</b>	Saldo (5) Geldfluss aus der voranschlagswirksamen Gebarung (Saldo 3 + Saldo 4)						-1 200,00	-1 200,00	-727,00

		MVAG		VC QU	Ergebnisvoranschlag			Finanzierungsvoranschlag		
		EH	FH		VA 2023	VA 2022	RA 2021	VA 2023	VA 2022	RA 2021
<b>6 Straßen- und Wasserbau, Verkehr</b>										
<b>61</b>	<b>Straßenbau</b>									
<b>612</b>	<b>Gemeindestraßen</b>									
<b>612000</b>	<b>Gemeindestraßen</b>									
<b>Operative Gebarung</b>										
2/612000+829000	Sonstige Einnahmen	2116	3116	18	1 100,00	1 100,00	2 655,97	1 100,00	1 100,00	2 649,21
6/612000+829910	Zuführung aus der operativen Gebarung	2116	3116	1 18	350 000,00		447 882,81	350 000,00		447 882,81
<b>SU 21 / 31</b>	<b>Summe Erträge / Einzahlungen operative Gebarung</b>				<b>351 100,00</b>	<b>1 100,00</b>	<b>450 538,78</b>	<b>351 100,00</b>	<b>1 100,00</b>	<b>450 532,02</b>
1/612000-611000	Instandhaltung	2224	3224	24	200 000,00	165 000,00	145 613,57	200 000,00	165 000,00	145 668,07
1/612000-611100	Instandhaltung Parkplätze	2224	3224	24	3 000,00	3 000,00	10 347,28	3 000,00	3 000,00	10 347,28
1/612000-611200	Instandhaltung Nebenflächen - Bepflanzung	2224	3224	24	75 000,00	11 000,00		75 000,00	11 000,00	
1/612000-613000	Instandhaltung von sonstigen Grundstückseinrichtungen	2224	3224	24	40 800,00			40 800,00		
1/612000-650000	Zinsen	2241	3241	25	84 000,00	5 000,00		84 000,00	5 000,00	
1/612000-670000	Versicherungen	2222	3222	24	2 800,00	2 600,00	1 896,12	2 800,00	2 600,00	1 896,12
1/612000-680000	Abschreibung	2226			742 400,00	746 600,00	738 584,63			
1/612000-728030	Strassenbenennungen	2225	3225	24	1 000,00	2 000,00		1 000,00	2 000,00	
<b>SU 22 / 32</b>	<b>Summe Aufwendungen / Auszahlungen operative Gebarung</b>				<b>1 149 000,00</b>	<b>935 200,00</b>	<b>896 441,60</b>	<b>406 600,00</b>	<b>188 600,00</b>	<b>157 911,47</b>
<b>SA 0 / SA 1</b>	<b>(0) Nettoergebnis (21 - 22) / (1) Geldfluss operative Gebarung (31 - 32)</b>				<b>-797 900,00</b>	<b>-934 100,00</b>	<b>-445 902,82</b>	<b>-55 500,00</b>	<b>-187 500,00</b>	<b>292 620,55</b>
6/612000+894001	Entnahmen von zweckgebundenen Haushaltsrücklagen	2301		1	2 300 000,00	600 000,00				
<b>SU 23</b>	<b>Summe Haushaltsrücklagen</b>				<b>2 300 000,00</b>	<b>600 000,00</b>	<b>0,00</b>	<b>0,00</b>	<b>0,00</b>	<b>0,00</b>
<b>SA00</b>	<b>Nettoergebnis nach Zuw./Entn. Haushaltsrücklagen (Saldo 0 +/- SU23)</b>				<b>1 502 100,00</b>	<b>-334 100,00</b>	<b>-445 902,82</b>			
<b>Investive Gebarung</b>										
6/612000+301000	Kapitaltransfers von Ländern, Landesfonds und Landeskammern		3331	1 33				200 000,00		
<b>SU 33</b>	<b>Summe Einzahlungen investive Gebarung</b>							<b>200 000,00</b>	<b>0,00</b>	<b>0,00</b>
5/612000-002000	Straßenbauten	3412	1 40					500 000,00	400 000,00	331 175,32
5/612000-002100	Straßenbauten Zentrum	3412	1 40					3 000 000,00	190 800,00	
5/612000-002200	Straßenbauten Betriebsgebiet	3412	1 40					2 300 000,00	750 000,00	
5/612000-060000	Im Bau befindliche Straßenbauten	3412	1 40							76 541,42
5/612000-060100	Im Bau befindliche Straßenbauten-Zentrum	3412	40							76 347,18
5/612000-060200	Im Bau befindliche Straßenbauten-Betriebsgebiet	3412	1 40							23 029,17
<b>SU 34</b>	<b>Summe Auszahlungen investive Gebarung</b>							<b>5 800 000,00</b>	<b>1 340 800,00</b>	<b>507 093,09</b>
<b>SA2</b>	<b>Saldo (2) Geldfluss aus der Investiven Gebarung (33 - 34)</b>							<b>-5 600 000,00</b>	<b>-1 340 800,00</b>	<b>-507 093,09</b>



	MVAG	VC QU	Ergebnisvoranschlag			Finanzierungsvoranschlag					
			EH	FH	VA 2023	VA 2022	RA 2021	VA 2023	VA 2022	RA 2021	
<b>SU 34</b>			<b>Summe Auszahlungen investive Gebarung</b>						<b>0,00</b>	<b>0,00</b>	<b>0,00</b>
<b>SA2</b>			<b>Saldo (2) Geldfluss aus der Investiven Gebarung (33 – 34)</b>						<b>0,00</b>	<b>0,00</b>	<b>0,00</b>
<b>SA3</b>			<b>Saldo (3) Nettofinanzierungssaldo (Saldo 1 + Saldo 2)</b>						<b>-12 900,00</b>	<b>-2 400,00</b>	<b>-2 786,41</b>
<b>Finanzierungstätigkeit</b>											
<b>SU 35</b>			<b>Summe Einzahlungen aus der Finanzierungstätigkeit</b>						<b>0,00</b>	<b>0,00</b>	<b>0,00</b>
1/612300-346000			Darlehenstilgung	3614	65				57 300,00	69 500,00	69 158,49
<b>SU 36</b>			<b>Summe Auszahlungen aus der Finanzierungstätigkeit</b>						<b>57 300,00</b>	<b>69 500,00</b>	<b>69 158,49</b>
<b>SA4</b>			<b>Saldo (4) Geldfluss aus der Finanzierungstätigkeit (35 – 36)</b>						<b>-57 300,00</b>	<b>-69 500,00</b>	<b>-69 158,49</b>
<b>SA5</b>			<b>Saldo (5) Geldfluss aus der voranschlagswirksamen Gebarung (Saldo 3 + Saldo 4)</b>						<b>-70 200,00</b>	<b>-71 900,00</b>	<b>-71 944,90</b>
<b>617</b>			<b>Bauhöfe</b>								
<b>617000</b>			<b>Bauhöfe</b>								
<b>Operative Gebarung</b>											
2/617000+828000			Rückersätze von Ausgaben	2116	3116	18					20,42
<b>SU 21 / 31</b>			<b>Summe Erträge / Einzahlungen operative Gebarung</b>			<b>0,00</b>	<b>0,00</b>	<b>20,42</b>	<b>0,00</b>	<b>0,00</b>	<b>20,42</b>
<b>SU 22 / 32</b>			<b>Summe Aufwendungen / Auszahlungen operative Gebarung</b>			<b>0,00</b>	<b>0,00</b>	<b>0,00</b>	<b>0,00</b>	<b>0,00</b>	<b>0,00</b>
<b>SA 0 / SA 1</b>			<b>(0) Nettoergebnis (21 - 22) / (1) Geldfluss operative Gebarung (31 – 32)</b>			<b>0,00</b>	<b>0,00</b>	<b>20,42</b>	<b>0,00</b>	<b>0,00</b>	<b>20,42</b>
<b>SU 23</b>			<b>Summe Haushaltsrücklagen</b>			<b>0,00</b>	<b>0,00</b>	<b>0,00</b>	<b>0,00</b>	<b>0,00</b>	<b>0,00</b>
<b>SA00</b>			<b>Nettoergebnis nach Zuw./Entn. Haushaltsrücklagen (Saldo 0 +/- SU23)</b>			<b>0,00</b>	<b>0,00</b>	<b>20,42</b>			
<b>Investive Gebarung</b>											
<b>SU 33</b>			<b>Summe Einzahlungen investive Gebarung</b>						<b>0,00</b>	<b>0,00</b>	<b>0,00</b>
<b>SU 34</b>			<b>Summe Auszahlungen investive Gebarung</b>						<b>0,00</b>	<b>0,00</b>	<b>0,00</b>
<b>SA2</b>			<b>Saldo (2) Geldfluss aus der Investiven Gebarung (33 – 34)</b>						<b>0,00</b>	<b>0,00</b>	<b>0,00</b>
<b>SA3</b>			<b>Saldo (3) Nettofinanzierungssaldo (Saldo 1 + Saldo 2)</b>						<b>0,00</b>	<b>0,00</b>	<b>20,42</b>
<b>Finanzierungstätigkeit</b>											
<b>SU 35</b>			<b>Summe Einzahlungen aus der Finanzierungstätigkeit</b>						<b>0,00</b>	<b>0,00</b>	<b>0,00</b>
<b>SU 36</b>			<b>Summe Auszahlungen aus der Finanzierungstätigkeit</b>						<b>0,00</b>	<b>0,00</b>	<b>0,00</b>
<b>SA4</b>			<b>Saldo (4) Geldfluss aus der Finanzierungstätigkeit (35 – 36)</b>						<b>0,00</b>	<b>0,00</b>	<b>0,00</b>
<b>SA5</b>			<b>Saldo (5) Geldfluss aus der voranschlagswirksamen Gebarung (Saldo 3 + Saldo 4)</b>						<b>0,00</b>	<b>0,00</b>	<b>20,42</b>
<b>63</b>			<b>Schutzwasserbau</b>								
<b>631</b>			<b>Konkurrenzgewässer</b>								
<b>631000</b>			<b>Konkurrenzgewässer</b>								
<b>Operative Gebarung</b>											
<b>SU 21 / 31</b>			<b>Summe Erträge / Einzahlungen operative Gebarung</b>			<b>0,00</b>	<b>0,00</b>	<b>0,00</b>	<b>0,00</b>	<b>0,00</b>	<b>0,00</b>
1/631000-752200			Beitrag an Wasserverband	2231	3231	26			5 500,00	5 000,00	4 450,14
<b>SU 22 / 32</b>			<b>Summe Aufwendungen / Auszahlungen operative Gebarung</b>			<b>5 500,00</b>	<b>5 000,00</b>	<b>4 450,14</b>	<b>5 500,00</b>	<b>5 000,00</b>	<b>4 450,14</b>

	MVAG	VC QU	Ergebnisvoranschlag			Finanzierungsvoranschlag					
			EH	FH	VA 2023	VA 2022	RA 2021	VA 2023	VA 2022	RA 2021	
<b>SA 0 / SA 1</b>			<b>(0) Nettoergebnis (21 - 22) / (1) Geldfluss operative Gebarung (31 - 32)</b>			<b>-5 500,00</b>	<b>-5 000,00</b>	<b>-4 450,14</b>	<b>-5 500,00</b>	<b>-5 000,00</b>	<b>-4 450,14</b>
<b>SU 23</b>			<b>Summe Haushaltsrücklagen</b>			<b>0,00</b>	<b>0,00</b>	<b>0,00</b>	<b>0,00</b>	<b>0,00</b>	<b>0,00</b>
<b>SA00</b>			<b>Nettoergebnis nach Zuw./Entn. Haushaltsrücklagen (Saldo 0 +/- SU23)</b>			<b>-5 500,00</b>	<b>-5 000,00</b>	<b>-4 450,14</b>			
<b>Investive Gebarung</b>											
<b>SU 33</b>			<b>Summe Einzahlungen investive Gebarung</b>						<b>0,00</b>	<b>0,00</b>	<b>0,00</b>
<b>SU 34</b>			<b>Summe Auszahlungen investive Gebarung</b>						<b>0,00</b>	<b>0,00</b>	<b>0,00</b>
<b>SA2</b>			<b>Saldo (2) Geldfluss aus der Investiven Gebarung (33 - 34)</b>						<b>0,00</b>	<b>0,00</b>	<b>0,00</b>
<b>SA3</b>			<b>Saldo (3) Nettofinanzierungssaldo (Saldo 1 + Saldo 2)</b>						<b>-5 500,00</b>	<b>-5 000,00</b>	<b>-4 450,14</b>
<b>Finanzierungstätigkeit</b>											
<b>SU 35</b>			<b>Summe Einzahlungen aus der Finanzierungstätigkeit</b>						<b>0,00</b>	<b>0,00</b>	<b>0,00</b>
<b>SU 36</b>			<b>Summe Auszahlungen aus der Finanzierungstätigkeit</b>						<b>0,00</b>	<b>0,00</b>	<b>0,00</b>
<b>SA4</b>			<b>Saldo (4) Geldfluss aus der Finanzierungstätigkeit (35 - 36)</b>						<b>0,00</b>	<b>0,00</b>	<b>0,00</b>
<b>SA5</b>			<b>Saldo (5) Geldfluss aus der voranschlagswirksamen Gebarung (Saldo 3 + Saldo 4)</b>						<b>-5 500,00</b>	<b>-5 000,00</b>	<b>-4 450,14</b>
<b>64</b>			<b>Straßenverkehr</b>								
<b>640</b>			<b>Einrichtungen und Maßnahmen nach der Straßenverkehrsordnu</b>								
<b>640000</b>			<b>Einrichtungen u. Maßnahmen nach der Straßenverkehrsverordn</b>								
<b>Operative Gebarung</b>											
2/640000+868100	Strassenstrafen	2124	3124	16	50 000,00	66 000,00	49 383,17	50 000,00	66 000,00	49 383,17	
<b>SU 21 / 31</b>	<b>Summe Erträge / Einzahlungen operative Gebarung</b>				<b>50 000,00</b>	<b>66 000,00</b>	<b>49 383,17</b>	<b>50 000,00</b>	<b>66 000,00</b>	<b>49 383,17</b>	
1/640000-400400	Beschilderungen	2221	3221	23	8 000,00	10 000,00	8 789,92	8 000,00	10 000,00	8 789,92	
1/640000-600000	Strom für Beleuchtung	2222	3222	24	3 000,00	800,00	362,33	3 000,00	800,00	364,54	
1/640000-619200	Instandhaltung Verkehrszeichen	2224	3224	24	2 000,00	2 000,00	1 150,26	2 000,00	2 000,00	1 150,26	
1/640000-680000	Planmäßige Abschreibung	2226			800,00	2 200,00	4 982,07				
1/640000-728000	Parkraumüberwachung	2225	3225	24	20 000,00	29 000,00	13 923,36	20 000,00	29 000,00	13 923,36	
1/640000-728130	Verkehrsüberwachung	2225	3225	24	100,00	100,00		100,00	100,00		
1/640000-728210	Entgelte für Abschleppungen	2225	3225	24	200,00	200,00		200,00	200,00		
1/640000-751400	Kostenbeiträge Ampelanlagen	2231	3231	26	20 000,00	18 000,00	20 629,77	20 000,00	18 000,00	21 577,85	
<b>SU 22 / 32</b>	<b>Summe Aufwendungen / Auszahlungen operative Gebarung</b>				<b>54 100,00</b>	<b>62 300,00</b>	<b>49 837,71</b>	<b>53 300,00</b>	<b>60 100,00</b>	<b>45 805,93</b>	
<b>SA 0 / SA 1</b>	<b>(0) Nettoergebnis (21 - 22) / (1) Geldfluss operative Gebarung (31 - 32)</b>				<b>-4 100,00</b>	<b>3 700,00</b>	<b>-454,54</b>	<b>-3 300,00</b>	<b>5 900,00</b>	<b>3 577,24</b>	
<b>SU 23</b>	<b>Summe Haushaltsrücklagen</b>				<b>0,00</b>	<b>0,00</b>	<b>0,00</b>	<b>0,00</b>	<b>0,00</b>	<b>0,00</b>	
<b>SA00</b>	<b>Nettoergebnis nach Zuw./Entn. Haushaltsrücklagen (Saldo 0 +/- SU23)</b>				<b>-4 100,00</b>	<b>3 700,00</b>	<b>-454,54</b>				
<b>Investive Gebarung</b>											
<b>SU 33</b>	<b>Summe Einzahlungen investive Gebarung</b>							<b>0,00</b>	<b>0,00</b>	<b>0,00</b>	
<b>SU 34</b>	<b>Summe Auszahlungen investive Gebarung</b>							<b>0,00</b>	<b>0,00</b>	<b>0,00</b>	
<b>SA2</b>	<b>Saldo (2) Geldfluss aus der Investiven Gebarung (33 - 34)</b>							<b>0,00</b>	<b>0,00</b>	<b>0,00</b>	
<b>SA3</b>	<b>Saldo (3) Nettofinanzierungssaldo (Saldo 1 + Saldo 2)</b>							<b>-3 300,00</b>	<b>5 900,00</b>	<b>3 577,24</b>	

	MVAG	VC QU	Ergebnisvoranschlag			Finanzierungsvoranschlag					
			EH	FH	VA 2023	VA 2022	RA 2021	VA 2023	VA 2022	RA 2021	
<b>Finanzierungstätigkeit</b>											
SU 35			Summe Einzahlungen aus der Finanzierungstätigkeit					0,00	0,00	0,00	
SU 36			Summe Auszahlungen aus der Finanzierungstätigkeit					0,00	0,00	0,00	
SA4			Saldo (4) Geldfluss aus der Finanzierungstätigkeit (35 – 36)					0,00	0,00	0,00	
SA5			Saldo (5) Geldfluss aus der voranschlagswirksamen Gebarung (Saldo 3 + Saldo 4)					-3 300,00	5 900,00	3 577,24	
<b>649 Sonstige Einrichtungen und Maßnahmen</b>											
<b>649000 Sonstige Einrichtungen des Straßenverkehrs</b>											
<b>Operative Gebarung</b>											
SU 21 / 31			Summe Erträge / Einzahlungen operative Gebarung			0,00	0,00	0,00	0,00	0,00	
1/649000-614000			Instandhaltung von Gebäuden und Bauten	2224 3224	24	2 000,00	2 000,00	305,20	2 000,00	2 000,00	305,20
1/649000-680000			Abschreibung	2226		3 900,00	4 000,00	3 713,00			
1/649000-728000			ÖBB Wartung	2225 3225	24	11 000,00	11 000,00	10 053,00	11 000,00	11 000,00	10 053,00
SU 22 / 32			Summe Aufwendungen / Auszahlungen operative Gebarung			16 900,00	17 000,00	14 071,20	13 000,00	13 000,00	10 358,20
SA 0 / SA 1			(0) Nettoergebnis (21 - 22) / (1) Geldfluss operative Gebarung (31 – 32)			-16 900,00	-17 000,00	-14 071,20	-13 000,00	-13 000,00	-10 358,20
SU 23			Summe Haushaltsrücklagen			0,00	0,00	0,00	0,00	0,00	0,00
SA00			Nettoergebnis nach Zuw./Entn. Haushaltsrücklagen (Saldo 0 +/- SU23)			-16 900,00	-17 000,00	-14 071,20			
<b>Investive Gebarung</b>											
SU 33			Summe Einzahlungen investive Gebarung					0,00	0,00	0,00	
1/649000-006000			Fahrradständer	3412 2 40				10 000,00	5 000,00	14 491,92	
1/649000-010000			Ausbau Warteraum	3413 2 40				25 000,00	1 000,00		
SU 34			Summe Auszahlungen investive Gebarung					35 000,00	6 000,00	14 491,92	
SA2			Saldo (2) Geldfluss aus der Investiven Gebarung (33 – 34)					-35 000,00	-6 000,00	-14 491,92	
SA3			Saldo (3) Nettofinanzierungssaldo (Saldo 1 + Saldo 2)					-48 000,00	-19 000,00	-24 850,12	
<b>Finanzierungstätigkeit</b>											
SU 35			Summe Einzahlungen aus der Finanzierungstätigkeit					0,00	0,00	0,00	
SU 36			Summe Auszahlungen aus der Finanzierungstätigkeit					0,00	0,00	0,00	
SA4			Saldo (4) Geldfluss aus der Finanzierungstätigkeit (35 – 36)					0,00	0,00	0,00	
SA5			Saldo (5) Geldfluss aus der voranschlagswirksamen Gebarung (Saldo 3 + Saldo 4)					-48 000,00	-19 000,00	-24 850,12	
<b>68 Post- und Telekommunikationsdienste</b>											
<b>680 Post- und Telekommunikationsdienste</b>											
<b>680000 Post- und Fernmeldeverkehr</b>											
<b>Operative Gebarung</b>											
SU 21 / 31			Summe Erträge / Einzahlungen operative Gebarung			0,00	0,00	0,00	0,00	0,00	0,00

		MVAG		VC QU	Ergebnisvoranschlag			Finanzierungsvoranschlag		
		EH	FH		VA 2023	VA 2022	RA 2021	VA 2023	VA 2022	RA 2021
1/680000-600000	Strom für Beleuchtung	2222	3222	24	2 500,00	1 100,00	868,77	2 500,00	1 100,00	846,77
<b>SU 22 / 32</b>	<b>Summe Aufwendungen / Auszahlungen operative Gebarung</b>				<b>2 500,00</b>	<b>1 100,00</b>	<b>868,77</b>	<b>2 500,00</b>	<b>1 100,00</b>	<b>846,77</b>
<b>SA 0 / SA 1</b>	<b>(0) Nettoergebnis (21 - 22) / (1) Geldfluss operative Gebarung (31 - 32)</b>				<b>-2 500,00</b>	<b>-1 100,00</b>	<b>-868,77</b>	<b>-2 500,00</b>	<b>-1 100,00</b>	<b>-846,77</b>
<b>SU 23</b>	<b>Summe Haushaltsrücklagen</b>				<b>0,00</b>	<b>0,00</b>	<b>0,00</b>	<b>0,00</b>	<b>0,00</b>	<b>0,00</b>
<b>SA00</b>	<b>Nettoergebnis nach Zuw./Entn. Haushaltsrücklagen (Saldo 0 +/- SU23)</b>				<b>-2 500,00</b>	<b>-1 100,00</b>	<b>-868,77</b>			
<b>Investive Gebarung</b>										
<b>SU 33</b>	<b>Summe Einzahlungen investive Gebarung</b>							<b>0,00</b>	<b>0,00</b>	<b>0,00</b>
<b>SU 34</b>	<b>Summe Auszahlungen investive Gebarung</b>							<b>0,00</b>	<b>0,00</b>	<b>0,00</b>
<b>SA2</b>	<b>Saldo (2) Geldfluss aus der Investiven Gebarung (33 - 34)</b>							<b>0,00</b>	<b>0,00</b>	<b>0,00</b>
<b>SA3</b>	<b>Saldo (3) Nettofinanzierungssaldo (Saldo 1 + Saldo 2)</b>							<b>-2 500,00</b>	<b>-1 100,00</b>	<b>-846,77</b>
<b>Finanzierungstätigkeit</b>										
<b>SU 35</b>	<b>Summe Einzahlungen aus der Finanzierungstätigkeit</b>							<b>0,00</b>	<b>0,00</b>	<b>0,00</b>
<b>SU 36</b>	<b>Summe Auszahlungen aus der Finanzierungstätigkeit</b>							<b>0,00</b>	<b>0,00</b>	<b>0,00</b>
<b>SA4</b>	<b>Saldo (4) Geldfluss aus der Finanzierungstätigkeit (35 - 36)</b>							<b>0,00</b>	<b>0,00</b>	<b>0,00</b>
<b>SA5</b>	<b>Saldo (5) Geldfluss aus der voranschlagswirksamen Gebarung (Saldo 3 + Saldo 4)</b>							<b>-2 500,00</b>	<b>-1 100,00</b>	<b>-846,77</b>
<b>69</b>	<b>Verkehr, Sonstiges</b>									
<b>690</b>	<b>Verkehr, Sonstiges</b>									
<b>690000</b>	<b>Verkehr</b>									
<b>Operative Gebarung</b>										
<b>SU 21 / 31</b>	<b>Summe Erträge / Einzahlungen operative Gebarung</b>				<b>0,00</b>	<b>0,00</b>	<b>0,00</b>	<b>0,00</b>	<b>0,00</b>	<b>0,00</b>
1/690000-755000	Kostenbeiträge	2233	3233	27	10 000,00	10 000,00	55,20	10 000,00	10 000,00	55,20
<b>SU 22 / 32</b>	<b>Summe Aufwendungen / Auszahlungen operative Gebarung</b>				<b>10 000,00</b>	<b>10 000,00</b>	<b>55,20</b>	<b>10 000,00</b>	<b>10 000,00</b>	<b>55,20</b>
<b>SA 0 / SA 1</b>	<b>(0) Nettoergebnis (21 - 22) / (1) Geldfluss operative Gebarung (31 - 32)</b>				<b>-10 000,00</b>	<b>-10 000,00</b>	<b>-55,20</b>	<b>-10 000,00</b>	<b>-10 000,00</b>	<b>-55,20</b>
<b>SU 23</b>	<b>Summe Haushaltsrücklagen</b>				<b>0,00</b>	<b>0,00</b>	<b>0,00</b>	<b>0,00</b>	<b>0,00</b>	<b>0,00</b>
<b>SA00</b>	<b>Nettoergebnis nach Zuw./Entn. Haushaltsrücklagen (Saldo 0 +/- SU23)</b>				<b>-10 000,00</b>	<b>-10 000,00</b>	<b>-55,20</b>			
<b>Investive Gebarung</b>										
<b>SU 33</b>	<b>Summe Einzahlungen investive Gebarung</b>							<b>0,00</b>	<b>0,00</b>	<b>0,00</b>
<b>SU 34</b>	<b>Summe Auszahlungen investive Gebarung</b>							<b>0,00</b>	<b>0,00</b>	<b>0,00</b>
<b>SA2</b>	<b>Saldo (2) Geldfluss aus der Investiven Gebarung (33 - 34)</b>							<b>0,00</b>	<b>0,00</b>	<b>0,00</b>
<b>SA3</b>	<b>Saldo (3) Nettofinanzierungssaldo (Saldo 1 + Saldo 2)</b>							<b>-10 000,00</b>	<b>-10 000,00</b>	<b>-55,20</b>
<b>Finanzierungstätigkeit</b>										
<b>SU 35</b>	<b>Summe Einzahlungen aus der Finanzierungstätigkeit</b>							<b>0,00</b>	<b>0,00</b>	<b>0,00</b>
<b>SU 36</b>	<b>Summe Auszahlungen aus der Finanzierungstätigkeit</b>							<b>0,00</b>	<b>0,00</b>	<b>0,00</b>
<b>SA4</b>	<b>Saldo (4) Geldfluss aus der Finanzierungstätigkeit (35 - 36)</b>							<b>0,00</b>	<b>0,00</b>	<b>0,00</b>
<b>SA5</b>	<b>Saldo (5) Geldfluss aus der voranschlagswirksamen Gebarung (Saldo 3 + Saldo 4)</b>							<b>-10 000,00</b>	<b>-10 000,00</b>	<b>-55,20</b>

	MVAG	VC	QU	Ergebnisvoranschlag			Finanzierungsvoranschlag			
				EH	FH	VA 2023	VA 2022	RA 2021	VA 2023	VA 2022
<b>7 Wirtschaftsförderung</b>										
<b>71</b>	<b>Grundlagenverbesserung in der Land- und Forstwirtschaft</b>									
<b>710</b>	<b>Land- und forstwirtschaftlicher Wegebau</b>									
<b>710000</b>	<b>Land- und forstwirtschaftlicher Weg</b>									
<b>Operative Gebarung</b>										
2/710000+871000	Bedarfszuweisung	2121	3121	33	2 100,00	2 100,00	1 750,00	2 100,00	2 100,00	1 750,00
2/710000+871200	Beitrag Land NÖ/St 8	2121	3121	33	2 100,00	1 800,00	1 750,00	2 100,00	1 800,00	1 750,00
<b>SU 21 / 31</b>	<b>Summe Erträge / Einzahlungen operative Gebarung</b>				<b>4 200,00</b>	<b>3 900,00</b>	<b>3 500,00</b>	<b>4 200,00</b>	<b>3 900,00</b>	<b>3 500,00</b>
1/710000-400000	Orientierungstafeln Geolehrpfad	2221	3221	23	1 000,00	2 500,00	859,04	1 000,00	2 500,00	859,04
1/710000-611200	Instandhaltung Feldwege u. Waldstraßen	2224	3224	24	27 000,00	27 000,00	10 984,89	27 000,00	27 000,00	10 984,89
1/710000-680000	Planmäßige Abschreibung	2226			122 300,00	124 400,00	124 396,03			
<b>SU 22 / 32</b>	<b>Summe Aufwendungen / Auszahlungen operative Gebarung</b>				<b>150 300,00</b>	<b>153 900,00</b>	<b>136 239,96</b>	<b>28 000,00</b>	<b>29 500,00</b>	<b>11 843,93</b>
<b>SA 0 / SA 1</b>	<b>(0) Nettoergebnis (21 - 22) / (1) Geldfluss operative Gebarung (31 - 32)</b>				<b>-146 100,00</b>	<b>-150 000,00</b>	<b>-132 739,96</b>	<b>-23 800,00</b>	<b>-25 600,00</b>	<b>-8 343,93</b>
<b>SU 23</b>	<b>Summe Haushaltsrücklagen</b>				<b>0,00</b>	<b>0,00</b>	<b>0,00</b>	<b>0,00</b>	<b>0,00</b>	<b>0,00</b>
<b>SA00</b>	<b>Nettoergebnis nach Zuw./Entn. Haushaltsrücklagen (Saldo 0 +/- SU23)</b>				<b>-146 100,00</b>	<b>-150 000,00</b>	<b>-132 739,96</b>			
<b>Investive Gebarung</b>										
<b>SU 33</b>	<b>Summe Einzahlungen investive Gebarung</b>							<b>0,00</b>	<b>0,00</b>	<b>0,00</b>
<b>SU 34</b>	<b>Summe Auszahlungen investive Gebarung</b>							<b>0,00</b>	<b>0,00</b>	<b>0,00</b>
<b>SA2</b>	<b>Saldo (2) Geldfluss aus der Investiven Gebarung (33 - 34)</b>							<b>0,00</b>	<b>0,00</b>	<b>0,00</b>
<b>SA3</b>	<b>Saldo (3) Nettofinanzierungssaldo (Saldo 1 + Saldo 2)</b>							<b>-23 800,00</b>	<b>-25 600,00</b>	<b>-8 343,93</b>
<b>Finanzierungstätigkeit</b>										
<b>SU 35</b>	<b>Summe Einzahlungen aus der Finanzierungstätigkeit</b>							<b>0,00</b>	<b>0,00</b>	<b>0,00</b>
<b>SU 36</b>	<b>Summe Auszahlungen aus der Finanzierungstätigkeit</b>							<b>0,00</b>	<b>0,00</b>	<b>0,00</b>
<b>SA4</b>	<b>Saldo (4) Geldfluss aus der Finanzierungstätigkeit (35 - 36)</b>							<b>0,00</b>	<b>0,00</b>	<b>0,00</b>
<b>SA5</b>	<b>Saldo (5) Geldfluss aus der voranschlagswirksamen Gebarung (Saldo 3 + Saldo 4)</b>							<b>-23 800,00</b>	<b>-25 600,00</b>	<b>-8 343,93</b>
<b>74</b>	<b>Sonstige Förderung der Land- und Forstwirtschaft</b>									
<b>749</b>	<b>Sonstige Einrichtungen und Maßnahmen</b>									
<b>749000</b>	<b>Sonstige Maßnahmen</b>									
<b>Operative Gebarung</b>										
<b>SU 21 / 31</b>	<b>Summe Erträge / Einzahlungen operative Gebarung</b>				<b>0,00</b>	<b>0,00</b>	<b>0,00</b>	<b>0,00</b>	<b>0,00</b>	<b>0,00</b>
1/749000-757000	Subventionen	2234	3234	27	2 100,00	2 100,00	851,40	2 100,00	2 100,00	851,40
<b>SU 22 / 32</b>	<b>Summe Aufwendungen / Auszahlungen operative Gebarung</b>				<b>2 100,00</b>	<b>2 100,00</b>	<b>851,40</b>	<b>2 100,00</b>	<b>2 100,00</b>	<b>851,40</b>
<b>SA 0 / SA 1</b>	<b>(0) Nettoergebnis (21 - 22) / (1) Geldfluss operative Gebarung (31 - 32)</b>				<b>-2 100,00</b>	<b>-2 100,00</b>	<b>-851,40</b>	<b>-2 100,00</b>	<b>-2 100,00</b>	<b>-851,40</b>
<b>SU 23</b>	<b>Summe Haushaltsrücklagen</b>				<b>0,00</b>	<b>0,00</b>	<b>0,00</b>	<b>0,00</b>	<b>0,00</b>	<b>0,00</b>

	MVAG	VC QU	Ergebnisvoranschlag			Finanzierungsvoranschlag					
			EH	FH	VA 2023	VA 2022	RA 2021	VA 2023	VA 2022	RA 2021	
<b>SA00</b>			Nettoergebnis nach Zuw./Entn. Haushaltsrücklagen (Saldo 0 +/- SU23)			-2 100,00	-2 100,00	-851,40			
<b>Investive Gebarung</b>											
<b>SU 33</b>			Summe Einzahlungen investive Gebarung					0,00	0,00	0,00	
<b>SU 34</b>			Summe Auszahlungen investive Gebarung					0,00	0,00	0,00	
<b>SA2</b>			Saldo (2) Geldfluss aus der Investiven Gebarung (33 – 34)					0,00	0,00	0,00	
<b>SA3</b>			Saldo (3) Nettofinanzierungssaldo (Saldo 1 + Saldo 2)					-2 100,00	-2 100,00	-851,40	
<b>Finanzierungstätigkeit</b>											
<b>SU 35</b>			Summe Einzahlungen aus der Finanzierungstätigkeit					0,00	0,00	0,00	
<b>SU 36</b>			Summe Auszahlungen aus der Finanzierungstätigkeit					0,00	0,00	0,00	
<b>SA4</b>			Saldo (4) Geldfluss aus der Finanzierungstätigkeit (35 – 36)					0,00	0,00	0,00	
<b>SA5</b>			Saldo (5) Geldfluss aus der voranschlagswirksamen Gebarung (Saldo 3 + Saldo 4)					-2 100,00	-2 100,00	-851,40	
<b>75</b>			<b>Förderung der Energiewirtschaft</b>								
<b>759</b>			<b>Sonstige Energieträger</b>								
<b>759000</b>			<b>Sonstige Energieträger, Sonnenenerg</b>								
<b>Operative Gebarung</b>											
<b>SU 21 / 31</b>			Summe Erträge / Einzahlungen operative Gebarung			0,00	0,00	0,00	0,00	0,00	0,00
1/759000-768200			Förderungsbeiträge	2234 3234 27	10 000,00	10 000,00	2 900,00	10 000,00	10 000,00	2 900,00	
<b>SU 22 / 32</b>			Summe Aufwendungen / Auszahlungen operative Gebarung			10 000,00	10 000,00	2 900,00	10 000,00	10 000,00	2 900,00
<b>SA 0 / SA 1</b>			(0) Nettoergebnis (21 - 22) / (1) Geldfluss operative Gebarung (31 – 32)			-10 000,00	-10 000,00	-2 900,00	-10 000,00	-10 000,00	-2 900,00
<b>SU 23</b>			Summe Haushaltsrücklagen			0,00	0,00	0,00	0,00	0,00	0,00
<b>SA00</b>			Nettoergebnis nach Zuw./Entn. Haushaltsrücklagen (Saldo 0 +/- SU23)			-10 000,00	-10 000,00	-2 900,00			
<b>Investive Gebarung</b>											
<b>SU 33</b>			Summe Einzahlungen investive Gebarung					0,00	0,00	0,00	
<b>SU 34</b>			Summe Auszahlungen investive Gebarung					0,00	0,00	0,00	
<b>SA2</b>			Saldo (2) Geldfluss aus der Investiven Gebarung (33 – 34)					0,00	0,00	0,00	
<b>SA3</b>			Saldo (3) Nettofinanzierungssaldo (Saldo 1 + Saldo 2)					-10 000,00	-10 000,00	-2 900,00	
<b>Finanzierungstätigkeit</b>											
<b>SU 35</b>			Summe Einzahlungen aus der Finanzierungstätigkeit					0,00	0,00	0,00	
<b>SU 36</b>			Summe Auszahlungen aus der Finanzierungstätigkeit					0,00	0,00	0,00	
<b>SA4</b>			Saldo (4) Geldfluss aus der Finanzierungstätigkeit (35 – 36)					0,00	0,00	0,00	
<b>SA5</b>			Saldo (5) Geldfluss aus der voranschlagswirksamen Gebarung (Saldo 3 + Saldo 4)					-10 000,00	-10 000,00	-2 900,00	

		MVAG		VC QU	Ergebnisvoranschlag			Finanzierungsvoranschlag		
		EH	FH		VA 2023	VA 2022	RA 2021	VA 2023	VA 2022	RA 2021
<b>77</b>	<b>Förderung des Fremdenverkehrs</b>									
<b>770</b>	<b>Einrichtungen zur Förderung des Fremdenverkehrs</b>									
<b>770000</b>	<b>Einrichtungen zur Förderung des Fremdenverkehrs</b>									
<b>Operative Gebarung</b>										
2/770000+817000	Erträge aus der Auflösung von sonstigen Rückstellungen	2117				600,00		3 789,65		
2/770000+829300	Vergütung Quarantäne	2116	3116	18				226,07		226,07
<b>SU 21 / 31</b>	<b>Summe Erträge / Einzahlungen operative Gebarung</b>				<b>0,00</b>	<b>600,00</b>		<b>4 015,72</b>	<b>0,00</b>	<b>226,07</b>
1/770000-400000	Geringwert.Wirtschaftsgüter	2221	3221	23	500,00	700,00		1 149,42	500,00	700,00
1/770000-400100	Windjacken/Arbeitskleidung	2221	3221	23	10 600,00				10 600,00	
1/770000-456000	Schreib- und sonstige Büromittel	2221	3221	23	200,00	200,00			200,00	200,00
1/770000-510000	Geldbezüge - VB I	2211	3211	20	130 800,00	110 800,00		98 975,32	130 800,00	110 800,00
1/770000-563000	Sonst.Aufwandsentschädig.	2213	3213	20	3 900,00	3 500,00		3 168,27	3 900,00	3 500,00
1/770000-565000	Mehrleistungsvergütung	2211	3211	20	15 900,00	12 800,00		9 562,03	15 900,00	12 800,00
1/770000-566000	Zuwendungen-Dienstjubiläum	2212	3212	20		600,00				600,00
1/770000-569000	Sonstige Nebengebühren	2211	3211	20	600,00	600,00		475,18	600,00	600,00
1/770000-569100	Studienbeihilfe	2211	3211	20	100,00	200,00		105,52	100,00	200,00
1/770000-580000	Dienstgeberbeiträge FBAF	2212	3212	20	5 900,00	5 000,00		4 367,69	5 900,00	5 000,00
1/770000-582000	Dienstgeberbeitrag SV	2212	3212	20	32 400,00	27 400,00		25 336,26	32 400,00	27 400,00
1/770000-590000	Freiw.Sozialleistungen	2212	3212	20	400,00	400,00		741,00	400,00	400,00
1/770000-592000	Dotierung von Rückstellungen für Jubiläumszuwendungen	2214			2 500,00	1 700,00		1 915,42		
1/770000-593000	Dotierung von Rückstellungen für nicht konsumierte Urlaube	2214						1 104,82		
1/770000-618000	Instandhaltung Einrichtungen	2224	3224	24	500,00	500,00			500,00	500,00
1/770000-631000	Telefon	2222	3222	24	1 200,00	1 200,00		1 124,20	1 200,00	1 200,00
1/770000-670000	Versicherungen	2222	3222	24	500,00	400,00		435,24	500,00	400,00
1/770000-680000	Abschreibung	2226			800,00	800,00		3 113,07		
1/770000-700000	Gebäudebenutzungskosten	2223	3223	24	10 800,00	6 100,00		6 238,30	10 800,00	6 100,00
1/770000-724000	Reisegebühren	2225	3225	24	200,00	700,00		345,64	200,00	700,00
1/770000-728000	Entgelte für Leistungen	2225	3225	24	500,00	500,00		336,96	500,00	500,00
1/770000-729000	Sonstige Ausgaben	2225	3225	24	200,00	200,00			200,00	200,00
<b>SU 22 / 32</b>	<b>Summe Aufwendungen / Auszahlungen operative Gebarung</b>				<b>218 500,00</b>	<b>174 300,00</b>		<b>158 494,34</b>	<b>215 200,00</b>	<b>171 800,00</b>
<b>SA 0 / SA 1</b>	<b>(0) Nettoergebnis (21 - 22) / (1) Geldfluss operative Gebarung (31 - 32)</b>				<b>-218 500,00</b>	<b>-173 700,00</b>		<b>-154 478,62</b>	<b>-215 200,00</b>	<b>-171 800,00</b>
<b>SU 23</b>	<b>Summe Haushaltsrücklagen</b>				<b>0,00</b>	<b>0,00</b>		<b>0,00</b>	<b>0,00</b>	<b>0,00</b>
<b>SA00</b>	<b>Nettoergebnis nach Zuw./Entn. Haushaltsrücklagen (Saldo 0 +/- SU23)</b>				<b>-218 500,00</b>	<b>-173 700,00</b>		<b>-154 478,62</b>		
<b>Investive Gebarung</b>										
<b>SU 33</b>	<b>Summe Einzahlungen investive Gebarung</b>							<b>0,00</b>	<b>0,00</b>	<b>0,00</b>

		MVAG		VC QU	Ergebnisvoranschlag			Finanzierungsvoranschlag				
		EH	FH		VA 2023	VA 2022	RA 2021	VA 2023	VA 2022	RA 2021		
1/770000-042000	Amtsausstattung EDV		3415	2	41					1 500,00		
1/770000-042100	Inventaranschaffung		3415	2	41				5 500,00	1 000,00		
<b>SU 34</b>	<b>Summe Auszahlungen investive Gebarung</b>								<b>5 500,00</b>	<b>2 500,00</b>		<b>0,00</b>
<b>SA2</b>	<b>Saldo (2) Geldfluss aus der Investiven Gebarung (33 – 34)</b>								<b>-5 500,00</b>	<b>-2 500,00</b>		<b>0,00</b>
<b>SA3</b>	<b>Saldo (3) Nettofinanzierungssaldo (Saldo 1 + Saldo 2)</b>								<b>-220 700,00</b>	<b>-174 300,00</b>		<b>-152 132,56</b>
<b>Finanzierungstätigkeit</b>												
<b>SU 35</b>	<b>Summe Einzahlungen aus der Finanzierungstätigkeit</b>								<b>0,00</b>	<b>0,00</b>		<b>0,00</b>
<b>SU 36</b>	<b>Summe Auszahlungen aus der Finanzierungstätigkeit</b>								<b>0,00</b>	<b>0,00</b>		<b>0,00</b>
<b>SA4</b>	<b>Saldo (4) Geldfluss aus der Finanzierungstätigkeit (35 – 36)</b>								<b>0,00</b>	<b>0,00</b>		<b>0,00</b>
<b>SA5</b>	<b>Saldo (5) Geldfluss aus der voranschlagswirksamen Gebarung (Saldo 3 + Saldo 4)</b>								<b>-220 700,00</b>	<b>-174 300,00</b>		<b>-152 132,56</b>
<b>771</b>	<b>Maßnahmen zur Förderung des Fremdenverkehrs</b>											
<b>771000</b>	<b>Maßnahmen zur Förderung des Fremdenverkehrs</b>											
<b>Operative Gebarung</b>												
2/771000+804000	Veräußerungen von Amts-, Betriebs- und Geschäftsausstattung	2116			31			100,00				
2/771000+829000	Sonstige Einnahmen	2116	3116	18		4 500,00	4 800,00	8 159,99	4 500,00	4 800,00		7 958,11
2/771000+829010	Einnahmen Veranstaltungen	2116	3116	18		2 800,00	2 800,00	4 122,00	2 800,00	2 800,00		4 122,48
2/771000+861000	Förderung Land NÖ	2121	3121	15		100,00	100,00	107,44	100,00	100,00		107,44
<b>SU 21 / 31</b>	<b>Summe Erträge / Einzahlungen operative Gebarung</b>					<b>7 400,00</b>	<b>7 800,00</b>	<b>12 389,43</b>	<b>7 400,00</b>	<b>7 700,00</b>		<b>12 188,03</b>
1/771000-400000	Geringwert.Wirtschaftsgüter	2221	3221	23		500,00	600,00	1 238,20	500,00	600,00		1 238,20
1/771000-400200	Freizeitkarte GWG	2221	3221	23		2 500,00	3 600,00	2 499,84	2 500,00	3 600,00		2 499,84
1/771000-457000	Druckwerke	2221	3221	23		23 500,00	21 000,00	14 169,37	23 500,00	21 000,00		13 511,06
1/771000-680000	Planmäßige Abschreibung	2226				4 500,00	4 600,00	4 606,31				
1/771000-723100	Repräsentation Kurstadt Bad Vöslau	2225	3225	24		2 100,00	2 100,00	2 596,08	2 100,00	2 100,00		2 596,08
1/771000-726000	Mitgliedsbeiträge	2225	3225	24		21 100,00	20 700,00	21 327,31	21 100,00	20 700,00		21 327,31
1/771000-728020	Wartung Home-Page	2225	3225	24		1 000,00	1 000,00	219,12	1 000,00	1 000,00		127,12
1/771000-728070	Durchführung von Veranstaltungen	2225	3225	24		17 500,00	31 000,00	15 869,95	17 500,00	31 000,00		16 028,90
1/771000-728140	Werbung	2225	3225	24		41 000,00	37 900,00	15 579,09	41 000,00	37 900,00		15 579,09
1/771000-728800	Verwaltungskostenbeitrag	2225	3225	24		16 300,00	15 400,00	19 153,85	16 300,00	15 400,00		19 153,85
1/771000-729000	Sonstige Ausgaben	2225	3225	24		2 000,00	2 000,00	2 700,06	2 000,00	2 000,00		2 700,06
1/771000-757500	Zuschuss an Fremdenverkehrsverein	2234	3234	27		10 000,00	15 000,00	12 000,00	10 000,00	15 000,00		12 000,00
<b>SU 22 / 32</b>	<b>Summe Aufwendungen / Auszahlungen operative Gebarung</b>					<b>142 000,00</b>	<b>154 900,00</b>	<b>111 959,18</b>	<b>137 500,00</b>	<b>150 300,00</b>		<b>106 761,51</b>
<b>SA 0 / SA 1</b>	<b>(0) Nettoergebnis (21 - 22) / (1) Geldfluss operative Gebarung (31 – 32)</b>					<b>-134 600,00</b>	<b>-147 100,00</b>	<b>-99 569,75</b>	<b>-130 100,00</b>	<b>-142 600,00</b>		<b>-94 573,48</b>
<b>SU 23</b>	<b>Summe Haushaltsrücklagen</b>					<b>0,00</b>	<b>0,00</b>	<b>0,00</b>	<b>0,00</b>	<b>0,00</b>		<b>0,00</b>
<b>SA00</b>	<b>Nettoergebnis nach Zuw./Entn. Haushaltsrücklagen (Saldo 0 +/- SU23)</b>					<b>-134 600,00</b>	<b>-147 100,00</b>	<b>-99 569,75</b>				

		MVAG		VC	QU	Ergebnisvoranschlag			Finanzierungsvoranschlag			
		EH	FH			VA 2023	VA 2022	RA 2021	VA 2023	VA 2022	RA 2021	
<b>Investive Gebarung</b>												
2/771000+804000	Veräußerungen von Amts-, Betriebs- und Geschäftsausstattung			3315	31						100,00	
SU 33	Summe Einzahlungen investive Gebarung									0,00	100,00	0,00
SU 34	Summe Auszahlungen investive Gebarung									0,00	0,00	0,00
SA2	Saldo (2) Geldfluss aus der Investiven Gebarung (33 – 34)									0,00	100,00	0,00
SA3	Saldo (3) Nettofinanzierungssaldo (Saldo 1 + Saldo 2)									-130 100,00	-142 500,00	-94 573,48
<b>Finanzierungstätigkeit</b>												
SU 35	Summe Einzahlungen aus der Finanzierungstätigkeit									0,00	0,00	0,00
SU 36	Summe Auszahlungen aus der Finanzierungstätigkeit									0,00	0,00	0,00
SA4	Saldo (4) Geldfluss aus der Finanzierungstätigkeit (35 – 36)									0,00	0,00	0,00
SA5	Saldo (5) Geldfluss aus der voranschlagswirksamen Gebarung (Saldo 3 + Saldo 4)									-130 100,00	-142 500,00	-94 573,48
771100	Landesaussstellung											
<b>Operative Gebarung</b>												
SU 21 / 31	Summe Erträge / Einzahlungen operative Gebarung					0,00	0,00	0,00		0,00	0,00	0,00
1/771100-680000	Planmäßige Abschreibung			2226		100,00	100,00	102,73		0,00	0,00	0,00
SU 22 / 32	Summe Aufwendungen / Auszahlungen operative Gebarung					100,00	100,00	102,73		0,00	0,00	0,00
SA 0 / SA 1	(0) Nettoergebnis (21 - 22) / (1) Geldfluss operative Gebarung (31 – 32)					-100,00	-100,00	-102,73		0,00	0,00	0,00
SU 23	Summe Haushaltsrücklagen					0,00	0,00	0,00		0,00	0,00	0,00
SA00	Nettoergebnis nach Zuw./Entn. Haushaltsrücklagen (Saldo 0 +/- SU23)					-100,00	-100,00	-102,73				
<b>Investive Gebarung</b>												
SU 33	Summe Einzahlungen investive Gebarung									0,00	0,00	0,00
SU 34	Summe Auszahlungen investive Gebarung									0,00	0,00	0,00
SA2	Saldo (2) Geldfluss aus der Investiven Gebarung (33 – 34)									0,00	0,00	0,00
SA3	Saldo (3) Nettofinanzierungssaldo (Saldo 1 + Saldo 2)									0,00	0,00	0,00
<b>Finanzierungstätigkeit</b>												
SU 35	Summe Einzahlungen aus der Finanzierungstätigkeit									0,00	0,00	0,00
SU 36	Summe Auszahlungen aus der Finanzierungstätigkeit									0,00	0,00	0,00
SA4	Saldo (4) Geldfluss aus der Finanzierungstätigkeit (35 – 36)									0,00	0,00	0,00
SA5	Saldo (5) Geldfluss aus der voranschlagswirksamen Gebarung (Saldo 3 + Saldo 4)									0,00	0,00	0,00

		MVAG VC QU			Ergebnisvoranschlag			Finanzierungsvoranschlag		
		EH	FH		VA 2023	VA 2022	RA 2021	VA 2023	VA 2022	RA 2021
<b>78</b>	<b>Förderung von Handel, Gewerbe und Industrie</b>									
<b>782</b>	<b>Wirtschaftspolitische Maßnahmen</b>									
<b>782000</b>	<b>Wirtschaftspolitische Maßnahmen</b>									
<b>Operative Gebarung</b>										
2/782000+829000	Sonstige Einnahmen	2116	3116	18	500,00	500,00		500,00	500,00	
<b>SU 21 / 31</b>	<b>Summe Erträge / Einzahlungen operative Gebarung</b>				<b>500,00</b>	<b>500,00</b>	<b>0,00</b>	<b>500,00</b>	<b>500,00</b>	<b>0,00</b>
1/782000-726000	Mitgliedsbeiträge	2225	3225	24	200,00	200,00		200,00	200,00	
1/782000-756000	Unternehmensförderung	2233	3233	27	20 000,00	25 000,00	32 081,01	20 000,00	25 000,00	32 081,01
1/782000-756100	Förderungsbeiträge	2233	3233	27	10 600,00	10 600,00	8 000,00	10 600,00	10 600,00	8 000,00
<b>SU 22 / 32</b>	<b>Summe Aufwendungen / Auszahlungen operative Gebarung</b>				<b>30 800,00</b>	<b>35 800,00</b>	<b>40 081,01</b>	<b>30 800,00</b>	<b>35 800,00</b>	<b>40 081,01</b>
<b>SA 0 / SA 1</b>	<b>(0) Nettoergebnis (21 - 22) / (1) Geldfluss operative Gebarung (31 – 32)</b>				<b>-30 300,00</b>	<b>-35 300,00</b>	<b>-40 081,01</b>	<b>-30 300,00</b>	<b>-35 300,00</b>	<b>-40 081,01</b>
<b>SU 23</b>	<b>Summe Haushaltsrücklagen</b>				<b>0,00</b>	<b>0,00</b>	<b>0,00</b>	<b>0,00</b>	<b>0,00</b>	<b>0,00</b>
<b>SA00</b>	<b>Nettoergebnis nach Zuw./Entn. Haushaltsrücklagen (Saldo 0 +/- SU23)</b>				<b>-30 300,00</b>	<b>-35 300,00</b>	<b>-40 081,01</b>			
<b>Investive Gebarung</b>										
<b>SU 33</b>	<b>Summe Einzahlungen investive Gebarung</b>							<b>0,00</b>	<b>0,00</b>	<b>0,00</b>
<b>SU 34</b>	<b>Summe Auszahlungen investive Gebarung</b>							<b>0,00</b>	<b>0,00</b>	<b>0,00</b>
<b>SA2</b>	<b>Saldo (2) Geldfluss aus der Investiven Gebarung (33 – 34)</b>							<b>0,00</b>	<b>0,00</b>	<b>0,00</b>
<b>SA3</b>	<b>Saldo (3) Nettofinanzierungssaldo (Saldo 1 + Saldo 2)</b>							<b>-30 300,00</b>	<b>-35 300,00</b>	<b>-40 081,01</b>
<b>Finanzierungstätigkeit</b>										
<b>SU 35</b>	<b>Summe Einzahlungen aus der Finanzierungstätigkeit</b>							<b>0,00</b>	<b>0,00</b>	<b>0,00</b>
<b>SU 36</b>	<b>Summe Auszahlungen aus der Finanzierungstätigkeit</b>							<b>0,00</b>	<b>0,00</b>	<b>0,00</b>
<b>SA4</b>	<b>Saldo (4) Geldfluss aus der Finanzierungstätigkeit (35 – 36)</b>							<b>0,00</b>	<b>0,00</b>	<b>0,00</b>
<b>SA5</b>	<b>Saldo (5) Geldfluss aus der voranschlagswirksamen Gebarung (Saldo 3 + Saldo 4)</b>							<b>-30 300,00</b>	<b>-35 300,00</b>	<b>-40 081,01</b>

	MVAG	VC QU	Ergebnisvoranschlag			Finanzierungsvoranschlag			
			EH	FH	VA 2023	VA 2022	RA 2021	VA 2023	VA 2022
<b>8 Dienstleistungen</b>									
<b>81</b>	<b>Öffentliche Einrichtungen (soweit nicht dem Abschnitt 85 zuzuordnen)</b>								
<b>812</b>	<b>WC-Anlagen</b>								
<b>812000</b>	<b>WC-Anlagen</b>								
<b>Operative Gebarung</b>									
<b>SU 21 / 31</b>	<b>Summe Erträge / Einzahlungen operative Gebarung</b>				<b>0,00</b>	<b>0,00</b>	<b>0,00</b>	<b>0,00</b>	<b>0,00</b>
1/812000-454000	Reinigungsmittel	2221 3221	23		300,00	300,00		300,00	300,00
1/812000-459000	Sonst.Verbrauchsgüter	2221 3221	23		400,00	400,00	333,55	400,00	400,00
1/812000-600000	Strom für Beleuchtung	2222 3222	24		800,00	800,00	260,40	800,00	800,00
1/812000-614000	Instandhaltung Gebäude	2224 3224	24		1 100,00	4 000,00		1 100,00	4 000,00
1/812000-670000	Versicherungen	2222 3222	24		300,00	300,00	245,16	300,00	300,00
1/812000-710000	Öffentl.Abgaben	2225 3225	24		600,00	600,00	467,10	600,00	600,00
1/812000-728000	Entgelte für Leistungen	2225 3225	24		2 700,00	2 700,00	2 316,46	2 700,00	2 700,00
<b>SU 22 / 32</b>	<b>Summe Aufwendungen / Auszahlungen operative Gebarung</b>				<b>6 200,00</b>	<b>9 100,00</b>	<b>3 622,67</b>	<b>6 200,00</b>	<b>9 100,00</b>
<b>SA 0 / SA 1</b>	<b>(0) Nettoergebnis (21 - 22) / (1) Geldfluss operative Gebarung (31 - 32)</b>				<b>-6 200,00</b>	<b>-9 100,00</b>	<b>-3 622,67</b>	<b>-6 200,00</b>	<b>-9 100,00</b>
<b>SU 23</b>	<b>Summe Haushaltsrücklagen</b>				<b>0,00</b>	<b>0,00</b>	<b>0,00</b>	<b>0,00</b>	<b>0,00</b>
<b>SA00</b>	<b>Nettoergebnis nach Zuw./Entn. Haushaltsrücklagen (Saldo 0 +/- SU23)</b>				<b>-6 200,00</b>	<b>-9 100,00</b>	<b>-3 622,67</b>		
<b>Investive Gebarung</b>									
<b>SU 33</b>	<b>Summe Einzahlungen investive Gebarung</b>							<b>0,00</b>	<b>0,00</b>
<b>SU 34</b>	<b>Summe Auszahlungen investive Gebarung</b>							<b>0,00</b>	<b>0,00</b>
<b>SA2</b>	<b>Saldo (2) Geldfluss aus der Investiven Gebarung (33 - 34)</b>							<b>0,00</b>	<b>0,00</b>
<b>SA3</b>	<b>Saldo (3) Nettofinanzierungssaldo (Saldo 1 + Saldo 2)</b>							<b>-6 200,00</b>	<b>-9 100,00</b>
<b>Finanzierungstätigkeit</b>									
<b>SU 35</b>	<b>Summe Einzahlungen aus der Finanzierungstätigkeit</b>							<b>0,00</b>	<b>0,00</b>
<b>SU 36</b>	<b>Summe Auszahlungen aus der Finanzierungstätigkeit</b>							<b>0,00</b>	<b>0,00</b>
<b>SA4</b>	<b>Saldo (4) Geldfluss aus der Finanzierungstätigkeit (35 - 36)</b>							<b>0,00</b>	<b>0,00</b>
<b>SA5</b>	<b>Saldo (5) Geldfluss aus der voranschlagswirksamen Gebarung (Saldo 3 + Saldo 4)</b>							<b>-6 200,00</b>	<b>-9 100,00</b>
<b>813</b>	<b>Müllbeseitigung</b>								
<b>813000</b>	<b>Müllbeseitigung</b>								
<b>Operative Gebarung</b>									
2/813000+803000	Veräußerungen von technischen Anlagen, Fahrzeugen und Maschinen	2116	31			3 000,00			
2/813000+808000	Veräußerung von Altmaterial	2116 3116	16		1 000,00	1 000,00		1 000,00	1 000,00
2/813000+808100	Verkauf Müllsäcke	2116 3116	16		4 500,00	4 500,00	4 452,99	4 500,00	4 500,00
2/813000+809000	Gegenwert von Sachbezugsleistungen	2116 3116			1 400,00	1 400,00		1 400,00	1 400,00

		MVAG		VC QU	Ergebnisvoranschlag			Finanzierungsvoranschlag		
		EH	FH		VA 2023	VA 2022	RA 2021	VA 2023	VA 2022	RA 2021
2/813000+813000	Erträge aus der Auflösung von Investitionszuschüssen (Kapitaltransfers)	2127			8 600,00	8 600,00	8 585,19			
2/813000+816000	Kostenersatz	2114	3114	13	200,00	200,00		200,00	200,00	
2/813000+817000	Erträge aus der Auflösung von sonstigen Rückstellungen	2117					1 428,88			
2/813000+827000	Einnahmen Müllabfuhr	2116	3116	18	320 000,00	310 000,00	316 362,99	320 000,00	310 000,00	225 448,24
2/813000+827100	Einnahmen Pflege WSI	2116	3116	18	100 000,00	85 000,00	101 753,20	100 000,00	85 000,00	101 753,20
2/813000+829000	Sonstige Einnahmen	2116	3116	18	100,00	100,00	70,00	100,00	100,00	70,00
2/813000+829100	Einnahmen Bauschutt	2116	3116	18	1 000,00	1 000,00	758,33	1 000,00	1 000,00	758,33
2/813000+829200	Einnahmen Kompostierung	2116	3116	18	16 000,00	16 000,00	11 000,00	16 000,00	16 000,00	26 000,00
2/813000+829300	Vergütung Quarantäne	2116	3116	18			3 044,80			3 044,80
<b>SU 21 / 31</b>	<b>Summe Erträge / Einzahlungen operative Gebarung</b>				<b>452 800,00</b>	<b>430 800,00</b>	<b>447 456,38</b>	<b>444 200,00</b>	<b>419 200,00</b>	<b>361 527,56</b>
1/813000-400000	Geringwert.Wirtschaftsgüter	2221	3221	23	1 000,00	1 000,00		1 000,00	1 000,00	
1/813000-400200	Dienstbekleidung	2221	3221	23	2 000,00	1 300,00	1 794,15	2 000,00	1 300,00	1 794,15
1/813000-402100	Werkzeuge	2221	3221	23	800,00	800,00		800,00	800,00	
1/813000-413000	Einkauf Müllsäcke	2221	3221	23	4 500,00	4 500,00	4 114,59	4 500,00	4 500,00	5 060,79
1/813000-452000	Treibstoffe	2221	3221	23	20 000,00	16 200,00	14 625,66	20 000,00	16 200,00	14 318,17
1/813000-453000	Schmier- und Schleifmittel	2221	3221	23	1 100,00	1 100,00		1 100,00	1 100,00	
1/813000-454000	Reinigungsmittel	2221	3221	23	300,00	300,00		300,00	300,00	
1/813000-457000	Druckwerke	2221	3221	23	300,00	300,00		300,00	300,00	
1/813000-459000	Sonst.Verbrauchsgüter	2221	3221	23	1 600,00	1 600,00	1 023,42	1 600,00	1 600,00	1 051,13
1/813000-511000	Geldbezüge - Vb II	2211	3211	20	126 000,00	112 300,00	109 283,92	126 000,00	112 300,00	109 283,92
1/813000-541000	Sachbezüge - VB II	2213	3213		1 400,00	1 400,00	1 420,68	1 400,00	1 400,00	1 420,68
1/813000-565000	Mehrleistungsvergütung	2211	3211	20	12 400,00	11 800,00	11 402,15	12 400,00	11 800,00	11 402,15
1/813000-569000	Sonstige Nebengebühren	2211	3211	20	11 000,00	11 000,00	10 525,47	11 000,00	11 000,00	10 525,47
1/813000-580000	Dienstgeberbeiträge FBAF	2212	3212	20	5 200,00	4 600,00	4 439,85	5 200,00	4 600,00	4 439,85
1/813000-582000	Dienstgeberbeitrag SV	2212	3212	20	30 500,00	28 200,00	27 341,00	30 500,00	28 200,00	27 341,00
1/813000-590000	Freiw.Sozialleistungen	2212	3212	20	700,00	700,00	632,00	700,00	700,00	632,00
1/813000-591000	Dotierung von Rückstellungen für Abfertigungen	2214			800,00	800,00	514,43			
1/813000-592000	Dotierung von Rückstellungen für Jubiläumszuwendungen	2214			1 900,00	1 600,00	1 255,09			
1/813000-593000	Dotierung von Rückstellungen für nicht konsumierte Urlaube	2214					343,60			
1/813000-600000	Strom	2222	3222	24	4 500,00	2 100,00	1 135,75	4 500,00	2 100,00	1 456,75
1/813000-600100	Gas/Wärme	2222	3222	24	5 200,00	2 100,00		5 200,00	2 100,00	
1/813000-613000	Instandhaltung Grundstückseinrichtung	2224	3224	24	1 000,00	2 500,00	206,22	1 000,00	2 500,00	206,22
1/813000-614000	Instandhaltung von Gebäuden	2224	3224	24	1 500,00	2 100,00	118,43	1 500,00	2 100,00	118,43
1/813000-616000	Instandhalt. Maschinen, masch.Anlagen	2224	3224	24	500,00	500,00	72,27	500,00	500,00	72,27
1/813000-617000	Instandhaltung Fahrzeuge	2224	3224	24	10 000,00	10 000,00	14 328,26	10 000,00	10 000,00	14 328,26

		MVAG		VC QU	Ergebnisvoranschlag			Finanzierungsvoranschlag		
		EH	FH		VA 2023	VA 2022	RA 2021	VA 2023	VA 2022	RA 2021
1/813000-631000	Telefon	2222	3222	24	900,00	900,00	471,75	900,00	900,00	471,75
1/813000-670000	Versicherungen	2222	3222	24	1 500,00	1 500,00	1 261,56	1 500,00	1 500,00	1 261,56
1/813000-680000	Abschreibung	2226			74 400,00	75 100,00	55 142,97			
1/813000-710000	Öffentl.Abgaben	2225	3225	24	2 700,00	2 700,00	1 795,47	2 700,00	2 700,00	1 806,17
1/813000-728000	Entgelte für Leistungen	2225	3225	24	5 000,00	22 600,00	5 039,19	5 000,00	22 600,00	4 841,59
1/813000-728100	Bauschutt	2225	3225	24	15 000,00	15 000,00	19 341,00	15 000,00	15 000,00	19 341,00
1/813000-728200	Kompostierung	2225	3225	24	60 000,00	60 000,00	43 270,49	60 000,00	60 000,00	48 140,50
1/813000-728800	Verwaltungskostenbeitrag	2225	3225	24	18 700,00	17 500,00	21 890,11	18 700,00	17 500,00	21 890,11
<b>SU 22 / 32</b>	<b>Summe Aufwendungen / Auszahlungen operative Gebarung</b>				<b>422 400,00</b>	<b>414 100,00</b>	<b>352 789,48</b>	<b>345 300,00</b>	<b>336 600,00</b>	<b>301 203,92</b>
<b>SA 0 / SA 1</b>	<b>(0) Nettoergebnis (21 - 22) / (1) Geldfluss operative Gebarung (31 - 32)</b>				<b>30 400,00</b>	<b>16 700,00</b>	<b>94 666,90</b>	<b>98 900,00</b>	<b>82 600,00</b>	<b>60 323,64</b>
<b>SU 23</b>	<b>Summe Haushaltsrücklagen</b>				<b>0,00</b>	<b>0,00</b>	<b>0,00</b>	<b>0,00</b>	<b>0,00</b>	<b>0,00</b>
<b>SA00</b>	<b>Nettoergebnis nach Zuw./Entn. Haushaltsrücklagen (Saldo 0 +/- SU23)</b>				<b>30 400,00</b>	<b>16 700,00</b>	<b>94 666,90</b>			
<b>Investive Gebarung</b>										
2/813000+803000	Veräußerungen von technischen Anlagen, Fahrzeugen und Maschinen		3314	31					3 000,00	
<b>SU 33</b>	<b>Summe Einzahlungen investive Gebarung</b>							<b>0,00</b>	<b>3 000,00</b>	<b>0,00</b>
1/813000-006000	Baukosten		3412	2 40				5 000,00	5 000,00	
5/813000-040000	Anschaffung Fahrzeuge		3414	1 41					210 000,00	
<b>SU 34</b>	<b>Summe Auszahlungen investive Gebarung</b>							<b>5 000,00</b>	<b>215 000,00</b>	<b>0,00</b>
<b>SA2</b>	<b>Saldo (2) Geldfluss aus der Investiven Gebarung (33 - 34)</b>							<b>-5 000,00</b>	<b>-212 000,00</b>	<b>0,00</b>
<b>SA3</b>	<b>Saldo (3) Nettofinanzierungssaldo (Saldo 1 + Saldo 2)</b>							<b>93 900,00</b>	<b>-129 400,00</b>	<b>60 323,64</b>
<b>Finanzierungstätigkeit</b>										
6/813000+346000	Darlehen		3514	1 55					210 000,00	
<b>SU 35</b>	<b>Summe Einzahlungen aus der Finanzierungstätigkeit</b>							<b>0,00</b>	<b>210 000,00</b>	<b>0,00</b>
<b>SU 36</b>	<b>Summe Auszahlungen aus der Finanzierungstätigkeit</b>							<b>0,00</b>	<b>0,00</b>	<b>0,00</b>
<b>SA4</b>	<b>Saldo (4) Geldfluss aus der Finanzierungstätigkeit (35 - 36)</b>							<b>0,00</b>	<b>210 000,00</b>	<b>0,00</b>
<b>SA5</b>	<b>Saldo (5) Geldfluss aus der voranschlagswirksamen Gebarung (Saldo 3 + Saldo 4)</b>							<b>93 900,00</b>	<b>80 600,00</b>	<b>60 323,64</b>
<b>814</b>	<b>Straßenreinigung</b>									
<b>814000</b>	<b>Straßenreinigung</b>									
<b>Operative Gebarung</b>										
2/814000+816000	Kostenbeiträge Bund	2114	3114	13	5 600,00	5 600,00	5 442,74	5 600,00	5 600,00	5 442,74
2/814000+829000	Sonstige Einnahmen	2116	3116	18	500,00	500,00		500,00	500,00	
<b>SU 21 / 31</b>	<b>Summe Erträge / Einzahlungen operative Gebarung</b>				<b>6 100,00</b>	<b>6 100,00</b>	<b>5 442,74</b>	<b>6 100,00</b>	<b>6 100,00</b>	<b>5 442,74</b>
1/814000-400200	Dienstbekleidung	2221	3221	23	300,00	300,00		300,00	300,00	
1/814000-455000	Streusplitt, Salz	2221	3221	23	20 000,00	25 000,00	18 238,77	20 000,00	25 000,00	29 384,18
1/814000-459000	Sonst.Verbrauchsgüter	2221	3221	23	1 000,00	1 000,00		1 000,00	1 000,00	
1/814000-511000	Geldbezüge VB II	2211	3211	20	33 300,00	30 500,00	29 558,90	33 300,00	30 500,00	29 558,90

		MVAG		VC QU	Ergebnisvoranschlag			Finanzierungsvoranschlag		
		EH	FH		VA 2023	VA 2022	RA 2021	VA 2023	VA 2022	RA 2021
1/814000-565000	Mehrleistungsvergütung	2211	3211	20	4 600,00	4 500,00	4 303,22	4 600,00	4 500,00	4 303,22
1/814000-569000	Sonstige Nebengebühren	2211	3211	20	5 000,00	4 100,00	4 000,58	5 000,00	4 100,00	4 000,58
1/814000-580000	Dienstgeberbeiträge FBAF	2212	3212	20	1 700,00	1 600,00	1 464,94	1 700,00	1 600,00	1 464,94
1/814000-582000	Dienstgeberbeitrag SV	2212	3212	20	9 000,00	8 100,00	7 888,78	9 000,00	8 100,00	7 888,78
1/814000-590000	Freiw. Sozialleistungen	2212	3212	20	200,00	200,00	186,00	200,00	200,00	186,00
1/814000-592000	Dotierung von Rückstellungen für Jubiläumszuwendungen	2214			600,00	700,00	724,82			
1/814000-593000	Dotierung von Rückstellungen für nicht konsumierte Urlaube	2214					596,04			
1/814000-613000	Instandhaltung Grundstückseinrichtung	2224	3224	24	700,00	700,00	140,39	700,00	700,00	140,39
1/814000-670000	Versicherungen	2222	3222	24	100,00	100,00	83,88	100,00	100,00	83,88
1/814000-680000	Abschreibung	2226			25 000,00	25 000,00	25 046,04			
1/814000-724000	Reisegebühren	2225	3225	24	100,00	100,00		100,00	100,00	
1/814000-728000	Entgelte für Leistungen	2225	3225	24	200,00	200,00	88,68	200,00	200,00	88,68
1/814000-728160	Kosten durch Fremdfuhrwerk	2225	3225	24	10 000,00	20 000,00	7 210,98	10 000,00	20 000,00	7 210,98
1/814000-728400	Kostenbeitrag Personal	2225	3225	24			7 571,38			7 571,38
<b>SU 22 / 32</b>	<b>Summe Aufwendungen / Auszahlungen operative Gebarung</b>				<b>111 800,00</b>	<b>122 100,00</b>	<b>107 103,40</b>	<b>86 200,00</b>	<b>96 400,00</b>	<b>91 881,91</b>
<b>SA 0 / SA 1</b>	<b>(0) Nettoergebnis (21 - 22) / (1) Geldfluss operative Gebarung (31 - 32)</b>				<b>-105 700,00</b>	<b>-116 000,00</b>	<b>-101 660,66</b>	<b>-80 100,00</b>	<b>-90 300,00</b>	<b>-86 439,17</b>
<b>SU 23</b>	<b>Summe Haushaltsrücklagen</b>				<b>0,00</b>	<b>0,00</b>	<b>0,00</b>	<b>0,00</b>	<b>0,00</b>	<b>0,00</b>
<b>SA00</b>	<b>Nettoergebnis nach Zuw./Entn. Haushaltsrücklagen (Saldo 0 +/- SU23)</b>				<b>-105 700,00</b>	<b>-116 000,00</b>	<b>-101 660,66</b>			
<b>Investive Gebarung</b>										
<b>SU 33</b>	<b>Summe Einzahlungen investive Gebarung</b>							<b>0,00</b>	<b>0,00</b>	<b>0,00</b>
<b>SU 34</b>	<b>Summe Auszahlungen investive Gebarung</b>							<b>0,00</b>	<b>0,00</b>	<b>0,00</b>
<b>SA2</b>	<b>Saldo (2) Geldfluss aus der Investiven Gebarung (33 - 34)</b>							<b>0,00</b>	<b>0,00</b>	<b>0,00</b>
<b>SA3</b>	<b>Saldo (3) Nettofinanzierungssaldo (Saldo 1 + Saldo 2)</b>							<b>-80 100,00</b>	<b>-90 300,00</b>	<b>-86 439,17</b>
<b>Finanzierungstätigkeit</b>										
<b>SU 35</b>	<b>Summe Einzahlungen aus der Finanzierungstätigkeit</b>							<b>0,00</b>	<b>0,00</b>	<b>0,00</b>
<b>SU 36</b>	<b>Summe Auszahlungen aus der Finanzierungstätigkeit</b>							<b>0,00</b>	<b>0,00</b>	<b>0,00</b>
<b>SA4</b>	<b>Saldo (4) Geldfluss aus der Finanzierungstätigkeit (35 - 36)</b>							<b>0,00</b>	<b>0,00</b>	<b>0,00</b>
<b>SA5</b>	<b>Saldo (5) Geldfluss aus der voranschlagswirksamen Gebarung (Saldo 3 + Saldo 4)</b>							<b>-80 100,00</b>	<b>-90 300,00</b>	<b>-86 439,17</b>
<b>815</b>	<b>Park- und Gartenanlagen, Kinderspielplätze</b>									
<b>815000</b>	<b>Park- und Gartenanlagen</b>									
<b>Operative Gebarung</b>										
2/815000+817000	Erträge aus der Auflösung von sonstigen Rückstellungen	2117			5 000,00		947,97			
2/815000+862000	Zahlungen von Gemeindeverbänden	2121	3121	15	400,00	400,00		400,00	400,00	
<b>SU 21 / 31</b>	<b>Summe Erträge / Einzahlungen operative Gebarung</b>				<b>5 400,00</b>	<b>400,00</b>	<b>947,97</b>	<b>400,00</b>	<b>400,00</b>	<b>0,00</b>
1/815000-400000	Parkbänke GWG	2221	3221	23	2 500,00	6 000,00	5 697,31	2 500,00	6 000,00	5 697,31

		MVAG		VC QU	Ergebnisvoranschlag			Finanzierungsvoranschlag		
		EH	FH		VA 2023	VA 2022	RA 2021	VA 2023	VA 2022	RA 2021
1/815000-400100	Hundetoiletten GWG	2221	3221	23	1 600,00	1 600,00	670,80	1 600,00	1 600,00	670,80
1/815000-400200	Dienstbekleidung	2221	3221	23	500,00	500,00		500,00	500,00	
1/815000-400300	Geringwertige Wirtschaftsgüter	2221	3221	23	500,00	500,00	1 986,55	500,00	500,00	1 986,55
1/815000-400400	Pflanzenankauf	2221	3221	23	15 000,00	15 000,00	3 004,45	15 000,00	15 000,00	3 004,45
1/815000-400500	Abfallbehälter GWG	2221	3221	23	10 000,00	5 000,00	2 979,40	10 000,00	5 000,00	2 979,40
1/815000-452000	Treibstoffe	2221	3221	23	4 000,00	4 000,00	1 583,24	4 000,00	4 000,00	1 539,93
1/815000-453000	Schmier- und Schleifmittel	2221	3221	23	200,00	200,00		200,00	200,00	
1/815000-459000	Sonst.Verbrauchsgüter	2221	3221	23	300,00	300,00	120,65	300,00	300,00	120,65
1/815000-459100	Sonstige Verbrauchsgüter f. Hundetoiletten	2221	3221	23	14 000,00	13 000,00	13 749,00	14 000,00	13 000,00	13 749,00
1/815000-511000	Geldbezüge VB II	2211	3211	20	96 700,00	87 900,00	85 518,16	96 700,00	87 900,00	85 518,16
1/815000-565000	Mehrleistungsvergütung	2211	3211	20	8 000,00	9 000,00	8 033,82	8 000,00	9 000,00	8 033,82
1/815000-566000	Zuwendungen aus Anlass von Dienstjubiläen	2212	3212	20	4 900,00			4 900,00		
1/815000-569000	Sonstige Nebengebühren	2211	3211	20	10 200,00	12 500,00	11 518,20	10 200,00	12 500,00	11 518,20
1/815000-580000	Dienstgeberbeiträge FBAF	2212	3212	20	4 700,00	4 300,00	4 074,33	4 700,00	4 300,00	4 074,33
1/815000-582000	Dienstgeberbeitrag SV	2212	3212	20	25 000,00	22 600,00	21 787,68	25 000,00	22 600,00	21 787,68
1/815000-590000	Freiw.Sozialleistungen	2212	3212	20	400,00	400,00	372,00	400,00	400,00	372,00
1/815000-592000	Dotierung von Rückstellungen für Jubiläumszuwendungen	2214			1 000,00	1 600,00	1 378,36			
1/815000-593000	Dotierung von Rückstellungen für nicht konsumierte Urlaube	2214					2 126,38			
1/815000-600000	Strom	2222	3222	24	200,00	200,00		200,00	200,00	
1/815000-610000	Instandhaltung von Grund und Boden	2224	3224	24	1 000,00	1 000,00	1 292,81	1 000,00	1 000,00	1 292,81
1/815000-613000	Instandhaltung von sonstigen Grundstückseinrichtungen	2224	3224	24	2 000,00	6 000,00	937,17	2 000,00	6 000,00	937,17
1/815000-617000	Instandhaltung Fahrzeuge	2224	3224	24	500,00	2 700,00		500,00	2 700,00	
1/815000-670000	Versicherungen	2222	3222	24	300,00	100,00	274,92	300,00	100,00	274,92
1/815000-680000	Abschreibung	2226			2 200,00	1 700,00	1 271,84			
1/815000-710000	Öffentl.Abgaben	2225	3225	24	1 300,00	700,00	1 083,16	1 300,00	700,00	1 083,16
1/815000-728000	Entgelte für Leistungen	2225	3225	24	500,00	1 000,00	177,36	500,00	1 000,00	177,36
1/815000-728400	Kostenbeitrag Personal	2225	3225	24		22 700,00	22 714,12		22 700,00	22 714,12
<b>SU 22 / 32</b>	<b>Summe Aufwendungen / Auszahlungen operative Gebarung</b>				<b>207 500,00</b>	<b>220 500,00</b>	<b>192 351,71</b>	<b>204 300,00</b>	<b>217 200,00</b>	<b>187 531,82</b>
<b>SA 0 / SA 1</b>	<b>(0) Nettoergebnis (21 - 22) / (1) Geldfluss operative Gebarung (31 - 32)</b>				<b>-202 100,00</b>	<b>-220 100,00</b>	<b>-191 403,74</b>	<b>-203 900,00</b>	<b>-216 800,00</b>	<b>-187 531,82</b>
<b>SU 23</b>	<b>Summe Haushaltsrücklagen</b>				<b>0,00</b>	<b>0,00</b>	<b>0,00</b>	<b>0,00</b>	<b>0,00</b>	<b>0,00</b>
<b>SA00</b>	<b>Nettoergebnis nach Zuw./Entn. Haushaltsrücklagen (Saldo 0 +/- SU23)</b>				<b>-202 100,00</b>	<b>-220 100,00</b>	<b>-191 403,74</b>			
<b>Investive Gebarung</b>										
<b>SU 33</b>	<b>Summe Einzahlungen investive Gebarung</b>							<b>0,00</b>	<b>0,00</b>	<b>0,00</b>
1/815000-006000	Sonstige Grundstückseinrichtungen		3412	2 40				49 500,00	40 000,00	

		MVAG		VC QU	Ergebnisvoranschlag			Finanzierungsvoranschlag				
		EH	FH		VA 2023	VA 2022	RA 2021	VA 2023	VA 2022	RA 2021		
1/815000-042000	Amts-, Betriebs- und Geschäftsausstattung			3415	2	41				6 600,00		
<b>SU 34</b>	<b>Summe Auszahlungen investive Gebarung</b>								<b>49 500,00</b>	<b>46 600,00</b>	<b>0,00</b>	
<b>SA2</b>	<b>Saldo (2) Geldfluss aus der Investiven Gebarung (33 – 34)</b>								<b>-49 500,00</b>	<b>-46 600,00</b>	<b>0,00</b>	
<b>SA3</b>	<b>Saldo (3) Nettofinanzierungssaldo (Saldo 1 + Saldo 2)</b>								<b>-253 400,00</b>	<b>-263 400,00</b>	<b>-187 531,82</b>	
<b>Finanzierungstätigkeit</b>												
<b>SU 35</b>	<b>Summe Einzahlungen aus der Finanzierungstätigkeit</b>								<b>0,00</b>	<b>0,00</b>	<b>0,00</b>	
<b>SU 36</b>	<b>Summe Auszahlungen aus der Finanzierungstätigkeit</b>								<b>0,00</b>	<b>0,00</b>	<b>0,00</b>	
<b>SA4</b>	<b>Saldo (4) Geldfluss aus der Finanzierungstätigkeit (35 – 36)</b>								<b>0,00</b>	<b>0,00</b>	<b>0,00</b>	
<b>SA5</b>	<b>Saldo (5) Geldfluss aus der voranschlagswirksamen Gebarung (Saldo 3 + Saldo 4)</b>								<b>-253 400,00</b>	<b>-263 400,00</b>	<b>-187 531,82</b>	
<b>815100</b>	<b>Kurpark</b>											
<b>Operative Gebarung</b>												
2/815100+811000	Benützungsentgelt Salettl			2115	3115	14	2 500,00	2 500,00	4 496,40	2 500,00	2 500,00	4 496,40
<b>SU 21 / 31</b>	<b>Summe Erträge / Einzahlungen operative Gebarung</b>						<b>2 500,00</b>	<b>2 500,00</b>	<b>4 496,40</b>	<b>2 500,00</b>	<b>2 500,00</b>	<b>4 496,40</b>
1/815100-610000	Instandhaltung von Grund und Boden	2224	3224	24	1 100,00		1 100,00	1 355,04	1 100,00	1 100,00	1 355,04	
1/815100-680000	Planmäßige Abschreibung	2226			100,00		100,00	80,17				
1/815100-710000	Öffentl. Abgaben	2225	3225	24	500,00		500,00	348,48	500,00	500,00	348,48	
1/815100-728000	Entgelte für Leistungen	2225	3225	24	500,00		500,00		500,00	500,00		
<b>SU 22 / 32</b>	<b>Summe Aufwendungen / Auszahlungen operative Gebarung</b>				<b>2 200,00</b>		<b>2 200,00</b>	<b>1 783,69</b>	<b>2 100,00</b>	<b>2 100,00</b>	<b>1 703,52</b>	
<b>SA 0 / SA 1</b>	<b>(0) Nettoergebnis (21 - 22) / (1) Geldfluss operative Gebarung (31 – 32)</b>				<b>300,00</b>		<b>300,00</b>	<b>2 712,71</b>	<b>400,00</b>	<b>400,00</b>	<b>2 792,88</b>	
<b>SU 23</b>	<b>Summe Haushaltsrücklagen</b>				<b>0,00</b>		<b>0,00</b>	<b>0,00</b>	<b>0,00</b>	<b>0,00</b>	<b>0,00</b>	
<b>SA00</b>	<b>Nettoergebnis nach Zuw./Entn. Haushaltsrücklagen (Saldo 0 +/- SU23)</b>				<b>300,00</b>		<b>300,00</b>	<b>2 712,71</b>				
<b>Investive Gebarung</b>												
<b>SU 33</b>	<b>Summe Einzahlungen investive Gebarung</b>								<b>0,00</b>	<b>0,00</b>	<b>0,00</b>	
1/815100-006000	Sonstige Grundstückseinrichtungen			3412	2	40				10 000,00		
<b>SU 34</b>	<b>Summe Auszahlungen investive Gebarung</b>								<b>10 000,00</b>	<b>0,00</b>	<b>0,00</b>	
<b>SA2</b>	<b>Saldo (2) Geldfluss aus der Investiven Gebarung (33 – 34)</b>								<b>-10 000,00</b>	<b>0,00</b>	<b>0,00</b>	
<b>SA3</b>	<b>Saldo (3) Nettofinanzierungssaldo (Saldo 1 + Saldo 2)</b>								<b>-9 600,00</b>	<b>400,00</b>	<b>2 792,88</b>	
<b>Finanzierungstätigkeit</b>												
<b>SU 35</b>	<b>Summe Einzahlungen aus der Finanzierungstätigkeit</b>								<b>0,00</b>	<b>0,00</b>	<b>0,00</b>	
<b>SU 36</b>	<b>Summe Auszahlungen aus der Finanzierungstätigkeit</b>								<b>0,00</b>	<b>0,00</b>	<b>0,00</b>	
<b>SA4</b>	<b>Saldo (4) Geldfluss aus der Finanzierungstätigkeit (35 – 36)</b>								<b>0,00</b>	<b>0,00</b>	<b>0,00</b>	
<b>SA5</b>	<b>Saldo (5) Geldfluss aus der voranschlagswirksamen Gebarung (Saldo 3 + Saldo 4)</b>								<b>-9 600,00</b>	<b>400,00</b>	<b>2 792,88</b>	

		MVAG		VC QU	Ergebnisvoranschlag			Finanzierungsvoranschlag		
		EH	FH		VA 2023	VA 2022	RA 2021	VA 2023	VA 2022	RA 2021
<b>815200</b>	<b>Schloßpark</b>									
<b>Operative Gebarung</b>										
2/815200+829000	Sonstige Erträge	2116	3116	18			1 672,76			3 254,54
<b>SU 21 / 31</b>	<b>Summe Erträge / Einzahlungen operative Gebarung</b>				<b>0,00</b>	<b>0,00</b>	<b>1 672,76</b>	<b>0,00</b>	<b>0,00</b>	<b>3 254,54</b>
1/815200-610000	Instandhaltung von Grund und Boden	2224	3224	24	5 000,00	5 500,00	3 162,75	5 000,00	5 500,00	3 162,75
1/815200-613000	Instandhaltung von sonstigen Grundstückseinrichtungen	2224	3224	24		8 000,00	4 167,73		8 000,00	4 167,73
1/815200-680000	Planmäßige Abschreibung	2226			2 300,00	2 300,00	2 269,26			
1/815200-710000	Öffentl.Abgaben	2225	3225	24	1 600,00	1 600,00	1 968,97	1 600,00	1 600,00	1 968,97
1/815200-728000	Entgelte für Leistungen	2225	3225	24	3 000,00	3 300,00	3 052,42	3 000,00	3 300,00	3 052,42
<b>SU 22 / 32</b>	<b>Summe Aufwendungen / Auszahlungen operative Gebarung</b>				<b>11 900,00</b>	<b>20 700,00</b>	<b>14 621,13</b>	<b>9 600,00</b>	<b>18 400,00</b>	<b>12 351,87</b>
<b>SA 0 / SA 1</b>	<b>(0) Nettoergebnis (21 - 22) / (1) Geldfluss operative Gebarung (31 - 32)</b>				<b>-11 900,00</b>	<b>-20 700,00</b>	<b>-12 948,37</b>	<b>-9 600,00</b>	<b>-18 400,00</b>	<b>-9 097,33</b>
<b>SU 23</b>	<b>Summe Haushaltsrücklagen</b>				<b>0,00</b>	<b>0,00</b>	<b>0,00</b>	<b>0,00</b>	<b>0,00</b>	<b>0,00</b>
<b>SA00</b>	<b>Nettoergebnis nach Zuw./Entn. Haushaltsrücklagen (Saldo 0 +/- SU23)</b>				<b>-11 900,00</b>	<b>-20 700,00</b>	<b>-12 948,37</b>			
<b>Investive Gebarung</b>										
<b>SU 33</b>	<b>Summe Einzahlungen investive Gebarung</b>							<b>0,00</b>	<b>0,00</b>	<b>0,00</b>
<b>SU 34</b>	<b>Summe Auszahlungen investive Gebarung</b>							<b>0,00</b>	<b>0,00</b>	<b>0,00</b>
<b>SA2</b>	<b>Saldo (2) Geldfluss aus der Investiven Gebarung (33 - 34)</b>							<b>0,00</b>	<b>0,00</b>	<b>0,00</b>
<b>SA3</b>	<b>Saldo (3) Nettofinanzierungssaldo (Saldo 1 + Saldo 2)</b>							<b>-9 600,00</b>	<b>-18 400,00</b>	<b>-9 097,33</b>
<b>Finanzierungstätigkeit</b>										
<b>SU 35</b>	<b>Summe Einzahlungen aus der Finanzierungstätigkeit</b>							<b>0,00</b>	<b>0,00</b>	<b>0,00</b>
<b>SU 36</b>	<b>Summe Auszahlungen aus der Finanzierungstätigkeit</b>							<b>0,00</b>	<b>0,00</b>	<b>0,00</b>
<b>SA4</b>	<b>Saldo (4) Geldfluss aus der Finanzierungstätigkeit (35 - 36)</b>							<b>0,00</b>	<b>0,00</b>	<b>0,00</b>
<b>SA5</b>	<b>Saldo (5) Geldfluss aus der voranschlagswirksamen Gebarung (Saldo 3 + Saldo 4)</b>							<b>-9 600,00</b>	<b>-18 400,00</b>	<b>-9 097,33</b>
<b>815300</b>	<b>Kinderspielplätze</b>									
<b>Operative Gebarung</b>										
<b>SU 21 / 31</b>	<b>Summe Erträge / Einzahlungen operative Gebarung</b>				<b>0,00</b>	<b>0,00</b>	<b>0,00</b>	<b>0,00</b>	<b>0,00</b>	<b>0,00</b>
1/815300-400000	Spielgeräte GWG	2221	3221	23	1 000,00	3 000,00	751,30	1 000,00	3 000,00	751,30
1/815300-610000	Instandhaltung von Grund und Boden	2224	3224	24	25 000,00	10 000,00	13 147,09	25 000,00	10 000,00	13 147,09
1/815300-613000	Instandhaltung Grundstückseinrichtung	2224	3224	24	20 000,00	11 000,00	21 873,33	20 000,00	11 000,00	21 726,68
1/815300-680000	Abschreibung	2226			13 300,00	13 500,00	12 898,88			
1/815300-710000	Öffentl.Abgaben	2225	3225	24	200,00	200,00	156,81	200,00	200,00	130,67
1/815300-729000	Sonstige Ausgaben	2225	3225	24	200,00	200,00	5,75	200,00	200,00	5,75
<b>SU 22 / 32</b>	<b>Summe Aufwendungen / Auszahlungen operative Gebarung</b>				<b>59 700,00</b>	<b>37 900,00</b>	<b>48 833,16</b>	<b>46 400,00</b>	<b>24 400,00</b>	<b>35 761,49</b>
<b>SA 0 / SA 1</b>	<b>(0) Nettoergebnis (21 - 22) / (1) Geldfluss operative Gebarung (31 - 32)</b>				<b>-59 700,00</b>	<b>-37 900,00</b>	<b>-48 833,16</b>	<b>-46 400,00</b>	<b>-24 400,00</b>	<b>-35 761,49</b>
<b>SU 23</b>	<b>Summe Haushaltsrücklagen</b>				<b>0,00</b>	<b>0,00</b>	<b>0,00</b>	<b>0,00</b>	<b>0,00</b>	<b>0,00</b>
<b>SA00</b>	<b>Nettoergebnis nach Zuw./Entn. Haushaltsrücklagen (Saldo 0 +/- SU23)</b>				<b>-59 700,00</b>	<b>-37 900,00</b>	<b>-48 833,16</b>			

	MVAG		VC QU	Ergebnisvoranschlag			Finanzierungsvoranschlag		
	EH	FH		VA 2023	VA 2022	RA 2021	VA 2023	VA 2022	RA 2021
<b>Investive Gebarung</b>									
<b>SU 33</b>	<b>Summe Einzahlungen investive Gebarung</b>						<b>0,00</b>	<b>0,00</b>	<b>0,00</b>
1/815300-006000	Spielgeräte		3412 2 40				20 000,00	34 000,00	1 674,04
<b>SU 34</b>	<b>Summe Auszahlungen investive Gebarung</b>						<b>20 000,00</b>	<b>34 000,00</b>	<b>1 674,04</b>
<b>SA2</b>	<b>Saldo (2) Geldfluss aus der Investiven Gebarung (33 – 34)</b>						<b>-20 000,00</b>	<b>-34 000,00</b>	<b>-1 674,04</b>
<b>SA3</b>	<b>Saldo (3) Nettofinanzierungssaldo (Saldo 1 + Saldo 2)</b>						<b>-66 400,00</b>	<b>-58 400,00</b>	<b>-37 435,53</b>
<b>Finanzierungstätigkeit</b>									
<b>SU 35</b>	<b>Summe Einzahlungen aus der Finanzierungstätigkeit</b>						<b>0,00</b>	<b>0,00</b>	<b>0,00</b>
<b>SU 36</b>	<b>Summe Auszahlungen aus der Finanzierungstätigkeit</b>						<b>0,00</b>	<b>0,00</b>	<b>0,00</b>
<b>SA4</b>	<b>Saldo (4) Geldfluss aus der Finanzierungstätigkeit (35 – 36)</b>						<b>0,00</b>	<b>0,00</b>	<b>0,00</b>
<b>SA5</b>	<b>Saldo (5) Geldfluss aus der voranschlagswirksamen Gebarung (Saldo 3 + Saldo 4)</b>						<b>-66 400,00</b>	<b>-58 400,00</b>	<b>-37 435,53</b>
<b>815600</b>	<b>Multifunktionsplatz</b>								
<b>Operative Gebarung</b>									
<b>SU 21 / 31</b>	<b>Summe Erträge / Einzahlungen operative Gebarung</b>			<b>0,00</b>	<b>0,00</b>	<b>0,00</b>	<b>0,00</b>	<b>0,00</b>	<b>0,00</b>
1/815600-610000	Instandhaltung von Grund und Boden		2224 3224 24	1 000,00	1 000,00		1 000,00	1 000,00	
1/815600-613000	Instandhaltung von sonstigen Grundstückseinrichtungen		2224 3224 24	500,00	1 100,00		500,00	1 100,00	
1/815600-680000	Abschreibung		2226	6 900,00	6 900,00	6 859,67			
1/815600-710000	Öffentliche Abgaben		2225 3225 24	100,00	1 000,00	52,27	100,00	1 000,00	52,27
<b>SU 22 / 32</b>	<b>Summe Aufwendungen / Auszahlungen operative Gebarung</b>			<b>8 500,00</b>	<b>10 000,00</b>	<b>6 911,94</b>	<b>1 600,00</b>	<b>3 100,00</b>	<b>52,27</b>
<b>SA 0 / SA 1</b>	<b>(0) Nettoergebnis (21 - 22) / (1) Geldfluss operative Gebarung (31 – 32)</b>			<b>-8 500,00</b>	<b>-10 000,00</b>	<b>-6 911,94</b>	<b>-1 600,00</b>	<b>-3 100,00</b>	<b>-52,27</b>
<b>SU 23</b>	<b>Summe Haushaltsrücklagen</b>			<b>0,00</b>	<b>0,00</b>	<b>0,00</b>	<b>0,00</b>	<b>0,00</b>	<b>0,00</b>
<b>SA00</b>	<b>Nettoergebnis nach Zuw./Entn. Haushaltsrücklagen (Saldo 0 +/- SU23)</b>			<b>-8 500,00</b>	<b>-10 000,00</b>	<b>-6 911,94</b>			
<b>Investive Gebarung</b>									
<b>SU 33</b>	<b>Summe Einzahlungen investive Gebarung</b>						<b>0,00</b>	<b>0,00</b>	<b>0,00</b>
1/815600-006000	Sonstige Grundstückseinrichtungen		3412 2 40					5 000,00	3 106,48
1/815600-050000	Anschaffung Spielgeräte		3412 2 40					1 000,00	
<b>SU 34</b>	<b>Summe Auszahlungen investive Gebarung</b>						<b>0,00</b>	<b>6 000,00</b>	<b>3 106,48</b>
<b>SA2</b>	<b>Saldo (2) Geldfluss aus der Investiven Gebarung (33 – 34)</b>						<b>0,00</b>	<b>-6 000,00</b>	<b>-3 106,48</b>
<b>SA3</b>	<b>Saldo (3) Nettofinanzierungssaldo (Saldo 1 + Saldo 2)</b>						<b>-1 600,00</b>	<b>-9 100,00</b>	<b>-3 158,75</b>
<b>Finanzierungstätigkeit</b>									
<b>SU 35</b>	<b>Summe Einzahlungen aus der Finanzierungstätigkeit</b>						<b>0,00</b>	<b>0,00</b>	<b>0,00</b>
<b>SU 36</b>	<b>Summe Auszahlungen aus der Finanzierungstätigkeit</b>						<b>0,00</b>	<b>0,00</b>	<b>0,00</b>
<b>SA4</b>	<b>Saldo (4) Geldfluss aus der Finanzierungstätigkeit (35 – 36)</b>						<b>0,00</b>	<b>0,00</b>	<b>0,00</b>
<b>SA5</b>	<b>Saldo (5) Geldfluss aus der voranschlagswirksamen Gebarung (Saldo 3 + Saldo 4)</b>						<b>-1 600,00</b>	<b>-9 100,00</b>	<b>-3 158,75</b>

		MVAG		VC QU	Ergebnisvoranschlag			Finanzierungsvoranschlag		
		EH	FH		VA 2023	VA 2022	RA 2021	VA 2023	VA 2022	RA 2021
<b>815700</b>	<b>Zentrum Park</b>									
<b>Operative Gebarung</b>										
6/815700+829910	Sonstige Erträge	2116	3116	18			409,29			409,29
<b>SU 21 / 31</b>	<b>Summe Erträge / Einzahlungen operative Gebarung</b>				<b>0,00</b>	<b>0,00</b>	<b>409,29</b>	<b>0,00</b>	<b>0,00</b>	<b>409,29</b>
1/815700-610000	Instandhaltung von Grund und Boden	2224	3224	24		5 000,00		5 000,00		
1/815700-613000	Instandhaltung von sonst. Grundstückseinrichtungen	2224	3224	24		1 000,00		1 000,00		
1/815700-650000	Zinsen	2241	3241	25	21 500,00	1 700,00	4 798,65	21 500,00	1 700,00	4 798,65
1/815700-710000	Öffentliche Abgaben	2225	3225	24		400,00			400,00	
<b>SU 22 / 32</b>	<b>Summe Aufwendungen / Auszahlungen operative Gebarung</b>				<b>21 500,00</b>	<b>8 100,00</b>	<b>4 798,65</b>	<b>21 500,00</b>	<b>8 100,00</b>	<b>4 798,65</b>
<b>SA 0 / SA 1</b>	<b>(0) Nettoergebnis (21 - 22) / (1) Geldfluss operative Gebarung (31 - 32)</b>				<b>-21 500,00</b>	<b>-8 100,00</b>	<b>-4 389,36</b>	<b>-21 500,00</b>	<b>-8 100,00</b>	<b>-4 389,36</b>
<b>SU 23</b>	<b>Summe Haushaltsrücklagen</b>				<b>0,00</b>	<b>0,00</b>	<b>0,00</b>	<b>0,00</b>	<b>0,00</b>	<b>0,00</b>
<b>SA00</b>	<b>Nettoergebnis nach Zuw./Entn. Haushaltsrücklagen (Saldo 0 +/- SU23)</b>				<b>-21 500,00</b>	<b>-8 100,00</b>	<b>-4 389,36</b>			
<b>Investive Gebarung</b>										
<b>SU 33</b>	<b>Summe Einzahlungen investive Gebarung</b>							<b>0,00</b>	<b>0,00</b>	<b>0,00</b>
<b>SU 34</b>	<b>Summe Auszahlungen investive Gebarung</b>							<b>0,00</b>	<b>0,00</b>	<b>0,00</b>
<b>SA2</b>	<b>Saldo (2) Geldfluss aus der Investiven Gebarung (33 - 34)</b>							<b>0,00</b>	<b>0,00</b>	<b>0,00</b>
<b>SA3</b>	<b>Saldo (3) Nettofinanzierungssaldo (Saldo 1 + Saldo 2)</b>							<b>-21 500,00</b>	<b>-8 100,00</b>	<b>-4 389,36</b>
<b>Finanzierungstätigkeit</b>										
6/815700+346000	Investitionsdarlehen von Finanzunternehmen		3514	1 55						800 000,00
<b>SU 35</b>	<b>Summe Einzahlungen aus der Finanzierungstätigkeit</b>							<b>0,00</b>	<b>0,00</b>	<b>800 000,00</b>
1/815700-346000	Darlehensstilgung		3614	65				42 000,00	52 500,00	44 537,02
5/815700-346000	Investitionsdarlehen von Finanzunternehmen		3614	1 65						800 409,29
<b>SU 36</b>	<b>Summe Auszahlungen aus der Finanzierungstätigkeit</b>							<b>42 000,00</b>	<b>52 500,00</b>	<b>844 946,31</b>
<b>SA4</b>	<b>Saldo (4) Geldfluss aus der Finanzierungstätigkeit (35 - 36)</b>							<b>-42 000,00</b>	<b>-52 500,00</b>	<b>-44 946,31</b>
<b>SA5</b>	<b>Saldo (5) Geldfluss aus der voranschlagswirksamen Gebarung (Saldo 3 + Saldo 4)</b>							<b>-63 500,00</b>	<b>-60 600,00</b>	<b>-49 335,67</b>
<b>815800</b>	<b>Zentrum Nord</b>									
<b>Operative Gebarung</b>										
6/815800+829910	Zuführung aus der operativen Gebarung	2116	3116	1 18	210 000,00			210 000,00		
<b>SU 21 / 31</b>	<b>Summe Erträge / Einzahlungen operative Gebarung</b>				<b>210 000,00</b>	<b>0,00</b>	<b>0,00</b>	<b>210 000,00</b>	<b>0,00</b>	<b>0,00</b>
<b>SU 22 / 32</b>	<b>Summe Aufwendungen / Auszahlungen operative Gebarung</b>				<b>0,00</b>	<b>0,00</b>	<b>0,00</b>	<b>0,00</b>	<b>0,00</b>	<b>0,00</b>
<b>SA 0 / SA 1</b>	<b>(0) Nettoergebnis (21 - 22) / (1) Geldfluss operative Gebarung (31 - 32)</b>				<b>210 000,00</b>	<b>0,00</b>	<b>0,00</b>	<b>210 000,00</b>	<b>0,00</b>	<b>0,00</b>
<b>SU 23</b>	<b>Summe Haushaltsrücklagen</b>				<b>0,00</b>	<b>0,00</b>	<b>0,00</b>	<b>0,00</b>	<b>0,00</b>	<b>0,00</b>
<b>SA00</b>	<b>Nettoergebnis nach Zuw./Entn. Haushaltsrücklagen (Saldo 0 +/- SU23)</b>				<b>210 000,00</b>	<b>0,00</b>	<b>0,00</b>			

		MVAG		VC QU	Ergebnisvoranschlag			Finanzierungsvoranschlag		
		EH	FH		VA 2023	VA 2022	RA 2021	VA 2023	VA 2022	RA 2021
<b>Investive Gebarung</b>										
<b>SU 33</b>	<b>Summe Einzahlungen investive Gebarung</b>							<b>0,00</b>	<b>0,00</b>	<b>0,00</b>
5/815800-006000	Sonstige Grundstückseinrichtungen		3412	1 40				210 000,00		
<b>SU 34</b>	<b>Summe Auszahlungen investive Gebarung</b>							<b>210 000,00</b>	<b>0,00</b>	<b>0,00</b>
<b>SA2</b>	<b>Saldo (2) Geldfluss aus der Investiven Gebarung (33 – 34)</b>							<b>-210 000,00</b>	<b>0,00</b>	<b>0,00</b>
<b>SA3</b>	<b>Saldo (3) Nettofinanzierungssaldo (Saldo 1 + Saldo 2)</b>							<b>0,00</b>	<b>0,00</b>	<b>0,00</b>
<b>Finanzierungstätigkeit</b>										
<b>SU 35</b>	<b>Summe Einzahlungen aus der Finanzierungstätigkeit</b>							<b>0,00</b>	<b>0,00</b>	<b>0,00</b>
<b>SU 36</b>	<b>Summe Auszahlungen aus der Finanzierungstätigkeit</b>							<b>0,00</b>	<b>0,00</b>	<b>0,00</b>
<b>SA4</b>	<b>Saldo (4) Geldfluss aus der Finanzierungstätigkeit (35 – 36)</b>							<b>0,00</b>	<b>0,00</b>	<b>0,00</b>
<b>SA5</b>	<b>Saldo (5) Geldfluss aus der voranschlagswirksamen Gebarung (Saldo 3 + Saldo 4)</b>							<b>0,00</b>	<b>0,00</b>	<b>0,00</b>
<b>816</b>	<b>Öffentliche Beleuchtung und öffentliche Uhren</b>									
<b>816000</b>	<b>Öffentliche Beleuchtung und öffentl Uhren</b>									
<b>Operative Gebarung</b>										
2/816000+828000	Rückersätze von Aufwendungen	2116	3116	18				228,50		228,50
6/816000+829910	Zuführung OH / AOH	2116	3116	1 18				13 316,57		13 316,57
6/816000+871000	Bedarfszuweisung	2121	3121	1 33	30 000,00	30 000,00	30 000,00	30 000,00	30 000,00	30 000,00
6/816000+871100	Bedarfszuweisung Energiesparmaßnahm	2121	3121	1 33	3 600,00	3 600,00	4 400,00	3 600,00	3 600,00	4 400,00
<b>SU 21 / 31</b>	<b>Summe Erträge / Einzahlungen operative Gebarung</b>				<b>33 600,00</b>	<b>33 600,00</b>	<b>47 945,07</b>	<b>33 600,00</b>	<b>33 600,00</b>	<b>47 945,07</b>
1/816000-600000	Strom für Beleuchtung	2222	3222	24	246 000,00	80 000,00	70 771,96	246 000,00	80 000,00	70 594,37
1/816000-613000	Instandhaltung Grundstückseinrichtu	2224	3224	24	66 000,00	60 000,00	54 723,42	66 000,00	60 000,00	48 252,90
1/816000-680000	Abschreibung	2226			134 100,00	134 600,00	133 290,45			
<b>SU 22 / 32</b>	<b>Summe Aufwendungen / Auszahlungen operative Gebarung</b>				<b>446 100,00</b>	<b>274 600,00</b>	<b>258 785,83</b>	<b>312 000,00</b>	<b>140 000,00</b>	<b>118 847,27</b>
<b>SA 0 / SA 1</b>	<b>(0) Nettoergebnis (21 - 22) / (1) Geldfluss operative Gebarung (31 – 32)</b>				<b>-412 500,00</b>	<b>-241 000,00</b>	<b>-210 840,76</b>	<b>-278 400,00</b>	<b>-106 400,00</b>	<b>-70 902,20</b>
6/816000+894001	Entnahmen von zweckgebundenen Haushaltsrücklagen	2301		1	45 000,00	135 000,00				
6/816000+895001	Entnahmen von allgemeinen Haushaltsrücklagen	2301		1	25 400,00	11 400,00				
<b>SU 23</b>	<b>Summe Haushaltsrücklagen</b>				<b>70 400,00</b>	<b>146 400,00</b>	<b>0,00</b>	<b>0,00</b>	<b>0,00</b>	<b>0,00</b>
<b>SA00</b>	<b>Nettoergebnis nach Zuw./Entn. Haushaltsrücklagen (Saldo 0 +/- SU23)</b>				<b>-342 100,00</b>	<b>-94 600,00</b>	<b>-210 840,76</b>			
<b>Investive Gebarung</b>										
<b>SU 33</b>	<b>Summe Einzahlungen investive Gebarung</b>							<b>0,00</b>	<b>0,00</b>	<b>0,00</b>
5/816000-005000	Modernisierung ÖB		3412	1 40				104 000,00	180 000,00	47 716,57
<b>SU 34</b>	<b>Summe Auszahlungen investive Gebarung</b>							<b>104 000,00</b>	<b>180 000,00</b>	<b>47 716,57</b>
<b>SA2</b>	<b>Saldo (2) Geldfluss aus der Investiven Gebarung (33 – 34)</b>							<b>-104 000,00</b>	<b>-180 000,00</b>	<b>-47 716,57</b>
<b>SA3</b>	<b>Saldo (3) Nettofinanzierungssaldo (Saldo 1 + Saldo 2)</b>							<b>-382 400,00</b>	<b>-286 400,00</b>	<b>-118 618,77</b>

	MVAG	VC	QU	Ergebnisvoranschlag			Finanzierungsvoranschlag			
				EH	FH	VA 2023	VA 2022	RA 2021	VA 2023	VA 2022
<b>Finanzierungstätigkeit</b>										
<b>SU 35</b>	<b>Summe Einzahlungen aus der Finanzierungstätigkeit</b>							<b>0,00</b>	<b>0,00</b>	<b>0,00</b>
<b>SU 36</b>	<b>Summe Auszahlungen aus der Finanzierungstätigkeit</b>							<b>0,00</b>	<b>0,00</b>	<b>0,00</b>
<b>SA4</b>	<b>Saldo (4) Geldfluss aus der Finanzierungstätigkeit (35 – 36)</b>							<b>0,00</b>	<b>0,00</b>	<b>0,00</b>
<b>SA5</b>	<b>Saldo (5) Geldfluss aus der voranschlagswirksamen Gebarung (Saldo 3 + Saldo 4)</b>							<b>-382 400,00</b>	<b>-286 400,00</b>	<b>-118 618,77</b>
<b>817 Friedhöfe (einschließlich Einsegnungshallen und Krematorien)</b>										
<b>817000 Friedhöfe</b>										
<b>Operative Gebarung</b>										
2/817000+808100	Verkaufserlös von Grabdenkmäler	2116	3116	16	2 500,00	2 500,00	4 850,00	2 500,00	2 500,00	4 900,00
2/817000+817000	Erträge aus der Auflösung von sonstigen Rückstellungen	2117					1 534,61			
2/817000+829000	Sonstige Einnahmen	2116	3116	18	100,00	100,00	2 675,73	100,00	100,00	2 675,73
6/817000+829910	Zuführung OH / AOH	2116	3116	1 18			32 955,48			32 955,48
2/817000+852000	Grabstellengebühr	2113	3113	12	100 000,00	100 000,00	98 986,60	100 000,00	100 000,00	101 394,05
2/817000+852100	Be-u.Enterdigungsgebühr	2113	3113	12	30 000,00	30 000,00	32 000,00	30 000,00	30 000,00	31 493,50
2/817000+852200	Leichenhallengebühr	2113	3113	12	42 000,00	42 000,00	41 512,00	42 000,00	42 000,00	40 860,95
<b>SU 21 / 31</b>	<b>Summe Erträge / Einzahlungen operative Gebarung</b>				<b>174 600,00</b>	<b>174 600,00</b>	<b>214 514,42</b>	<b>174 600,00</b>	<b>174 600,00</b>	<b>214 279,71</b>
1/817000-400000	Geringwert.Wirtschaftsgüter	2221	3221	23	1 500,00	1 100,00	1 824,29	1 500,00	1 100,00	1 824,29
1/817000-400200	Dienstbekleidung	2221	3221	23	1 000,00	1 000,00	568,65	1 000,00	1 000,00	568,65
1/817000-402100	Werkzeuge	2221	3221	23	500,00	500,00	571,29	500,00	500,00	571,29
1/817000-452000	Treibstoffe	2221	3221	23	3 000,00	1 100,00	1 460,66	3 000,00	1 100,00	1 386,68
1/817000-453000	Schmier- und Schleifmittel	2221	3221	23	200,00	200,00		200,00	200,00	
1/817000-454000	Reinigungsmittel	2221	3221	23	500,00	500,00	309,05	500,00	500,00	309,05
1/817000-459000	Sonstige Verbrauchsgüter	2221	3221	23	1 500,00	1 500,00	2 119,04	1 500,00	1 500,00	2 119,04
1/817000-511000	Geldbezüge VB II	2211	3211	20	108 600,00	101 300,00	96 893,02	108 600,00	101 300,00	96 893,02
1/817000-565000	Mehrleistungsvergütung	2211	3211	20	2 300,00	4 100,00	3 905,92	2 300,00	4 100,00	3 905,92
1/817000-569000	Sonstige Nebengebühren	2211	3211	20	15 400,00	14 500,00	14 963,98	15 400,00	14 500,00	14 963,98
1/817000-580000	Dienstgeberbeiträge FBAF	2212	3212	20	5 000,00	4 700,00	4 511,36	5 000,00	4 700,00	4 511,36
1/817000-582000	Dienstgeberbeitrag SV	2212	3212	20	26 700,00	25 300,00	24 419,04	26 700,00	25 300,00	24 419,04
1/817000-590000	Freiw.Sozialleistungen	2212	3212	20	600,00	600,00	614,00	600,00	600,00	614,00
1/817000-591000	Dotierung von Rückstellungen für Abfertigungen	2214			1 500,00	1 500,00	1 661,93			
1/817000-592000	Dotierung von Rückstellungen für Jubiläumszuwendungen	2214			500,00	600,00	607,96			
1/817000-593000	Dotierung von Rückstellungen für nicht konsumierte Urlaube	2214					1 486,24			
1/817000-600000	Strom für Beleuchtung	2222	3222	24	15 000,00	6 500,00	3 958,51	15 000,00	6 500,00	3 958,51
1/817000-610000	Instandhaltung von Grund und Boden	2224	3224	24	1 500,00	1 000,00	1 940,66	1 500,00	1 000,00	1 940,66

		MVAG		VC QU	Ergebnisvoranschlag			Finanzierungsvoranschlag		
		EH	FH		VA 2023	VA 2022	RA 2021	VA 2023	VA 2022	RA 2021
1/817000-613000	Instandhaltung sonst. Grundstückseinrichtungen	2224	3224	24	1 000,00	5 000,00	2 676,57	1 000,00	5 000,00	2 676,57
1/817000-614000	Instandhaltung Gebäude	2224	3224	24	5 000,00	10 000,00	3 503,50	5 000,00	10 000,00	3 521,09
1/817000-617000	Instandhaltung Fahrzeuge	2224	3224	24	1 000,00	1 500,00	1 827,48	1 000,00	1 500,00	1 887,48
1/817000-618000	Instandhaltung Einrichtungen	2224	3224	24	1 100,00	1 100,00	262,36	1 100,00	1 100,00	262,36
1/817000-619000	Instandhaltung von Grabanlagen	2224	3224	24	15 000,00	15 000,00	7 123,47	15 000,00	15 000,00	7 123,47
1/817000-631000	Telefon	2222	3222	24	500,00	500,00	259,37	500,00	500,00	260,04
1/817000-670000	Versicherungen	2222	3222	24	2 500,00	2 300,00	2 276,76	2 500,00	2 300,00	2 276,76
1/817000-680000	Abschreibung	2226			37 300,00	37 100,00	36 492,61			
1/817000-710000	Öffentl. Abgaben	2225	3225	24	3 500,00	4 200,00	2 472,37	3 500,00	4 200,00	2 127,66
1/817000-728000	Entgelte für Leistungen	2225	3225	24	500,00	500,00	422,24	500,00	500,00	422,24
1/817000-728100	Entgelte Graböffnung u.-schließung	2225	3225	24	10 000,00	10 000,00	4 789,08	10 000,00	10 000,00	5 774,08
1/817000-728800	Verwaltungskostenbeitrag	2225	3225	24	28 000,00	26 300,00	32 835,17	28 000,00	26 300,00	32 835,17
1/817000-729000	Sonstige Ausgaben	2225	3225	24	400,00	400,00	33,81	400,00	400,00	33,81
<b>SU 22 / 32</b>	<b>Summe Aufwendungen / Auszahlungen operative Gebarung</b>				<b>291 100,00</b>	<b>279 900,00</b>	<b>256 790,39</b>	<b>251 800,00</b>	<b>240 700,00</b>	<b>217 186,22</b>
<b>SA 0 / SA 1</b>	<b>(0) Nettoergebnis (21 - 22) / (1) Geldfluss operative Gebarung (31 - 32)</b>				<b>-116 500,00</b>	<b>-105 300,00</b>	<b>-42 275,97</b>	<b>-77 200,00</b>	<b>-66 100,00</b>	<b>-2 906,51</b>
2/817000+894001	Entnahmen von zweckgebundenen Haushaltsrücklagen	2301					0,46			
1/817000-794001	Zuweisung an zweckgebundene Haushaltsrücklagen	2401					1,85			
<b>SU 23</b>	<b>Summe Haushaltsrücklagen</b>				<b>0,00</b>	<b>0,00</b>	<b>-1,39</b>	<b>0,00</b>	<b>0,00</b>	<b>0,00</b>
<b>SA00</b>	<b>Nettoergebnis nach Zuw./Entn. Haushaltsrücklagen (Saldo 0 +/- SU23)</b>				<b>-116 500,00</b>	<b>-105 300,00</b>	<b>-42 277,36</b>			
<b>Investive Gebarung</b>										
<b>SU 33</b>	<b>Summe Einzahlungen investive Gebarung</b>							<b>0,00</b>	<b>0,00</b>	<b>0,00</b>
1/817000-006000	Sonstige Grundstückseinrichtungen	3412	2 40					7 000,00	11 300,00	
5/817000-006000	Sonstige Grundstückseinrichtungen	3412	1 40							32 955,48
1/817000-042000	Inventaranschaffung	3415	2 41					7 000,00	2 000,00	695,35
<b>SU 34</b>	<b>Summe Auszahlungen investive Gebarung</b>							<b>14 000,00</b>	<b>13 300,00</b>	<b>33 650,83</b>
<b>SA2</b>	<b>Saldo (2) Geldfluss aus der Investiven Gebarung (33 - 34)</b>							<b>-14 000,00</b>	<b>-13 300,00</b>	<b>-33 650,83</b>
<b>SA3</b>	<b>Saldo (3) Nettofinanzierungssaldo (Saldo 1 + Saldo 2)</b>							<b>-91 200,00</b>	<b>-79 400,00</b>	<b>-36 557,34</b>
<b>Finanzierungstätigkeit</b>										
<b>SU 35</b>	<b>Summe Einzahlungen aus der Finanzierungstätigkeit</b>							<b>0,00</b>	<b>0,00</b>	<b>0,00</b>
<b>SU 36</b>	<b>Summe Auszahlungen aus der Finanzierungstätigkeit</b>							<b>0,00</b>	<b>0,00</b>	<b>0,00</b>
<b>SA4</b>	<b>Saldo (4) Geldfluss aus der Finanzierungstätigkeit (35 - 36)</b>							<b>0,00</b>	<b>0,00</b>	<b>0,00</b>
<b>SA5</b>	<b>Saldo (5) Geldfluss aus der voranschlagswirksamen Gebarung (Saldo 3 + Saldo 4)</b>							<b>-91 200,00</b>	<b>-79 400,00</b>	<b>-36 557,34</b>

		MVAG		VC QU	Ergebnisvoranschlag			Finanzierungsvoranschlag		
		EH	FH		VA 2023	VA 2022	RA 2021	VA 2023	VA 2022	RA 2021
<b>819</b>	<b>Sonstige öffentliche Einrichtungen</b>									
<b>819000</b>	<b>Hundenauslaufzone</b>									
<b>Operative Gebarung</b>										
<b>SU 21 / 31</b>	<b>Summe Erträge / Einzahlungen operative Gebarung</b>				<b>0,00</b>	<b>0,00</b>	<b>0,00</b>	<b>0,00</b>	<b>0,00</b>	<b>0,00</b>
1/819000-613000	Instandhaltung von sonstigen Grundstückseinrichtungen	2224	3224	24	500,00	500,00		500,00	500,00	
1/819000-680000	Abschreibung	2226			1 100,00	1 100,00	1 052,31			
1/819000-710000	öffentliche Abgaben	2225	3225	24	500,00	500,00		500,00	500,00	
<b>SU 22 / 32</b>	<b>Summe Aufwendungen / Auszahlungen operative Gebarung</b>				<b>2 100,00</b>	<b>2 100,00</b>	<b>1 052,31</b>	<b>1 000,00</b>	<b>1 000,00</b>	<b>0,00</b>
<b>SA 0 / SA 1</b>	<b>(0) Nettoergebnis (21 - 22) / (1) Geldfluss operative Gebarung (31 – 32)</b>				<b>-2 100,00</b>	<b>-2 100,00</b>	<b>-1 052,31</b>	<b>-1 000,00</b>	<b>-1 000,00</b>	<b>0,00</b>
<b>SU 23</b>	<b>Summe Haushaltsrücklagen</b>				<b>0,00</b>	<b>0,00</b>	<b>0,00</b>	<b>0,00</b>	<b>0,00</b>	<b>0,00</b>
<b>SA00</b>	<b>Nettoergebnis nach Zuw./Entn. Haushaltsrücklagen (Saldo 0 +/- SU23)</b>				<b>-2 100,00</b>	<b>-2 100,00</b>	<b>-1 052,31</b>			
<b>Investive Gebarung</b>										
<b>SU 33</b>	<b>Summe Einzahlungen investive Gebarung</b>							<b>0,00</b>	<b>0,00</b>	<b>0,00</b>
1/819000-006000	Sonstige Grundstückseinrichtungen		3412	2 40				20 000,00		
<b>SU 34</b>	<b>Summe Auszahlungen investive Gebarung</b>							<b>20 000,00</b>	<b>0,00</b>	<b>0,00</b>
<b>SA2</b>	<b>Saldo (2) Geldfluss aus der Investiven Gebarung (33 – 34)</b>							<b>-20 000,00</b>	<b>0,00</b>	<b>0,00</b>
<b>SA3</b>	<b>Saldo (3) Nettofinanzierungssaldo (Saldo 1 + Saldo 2)</b>							<b>-21 000,00</b>	<b>-1 000,00</b>	<b>0,00</b>
<b>Finanzierungstätigkeit</b>										
<b>SU 35</b>	<b>Summe Einzahlungen aus der Finanzierungstätigkeit</b>							<b>0,00</b>	<b>0,00</b>	<b>0,00</b>
<b>SU 36</b>	<b>Summe Auszahlungen aus der Finanzierungstätigkeit</b>							<b>0,00</b>	<b>0,00</b>	<b>0,00</b>
<b>SA4</b>	<b>Saldo (4) Geldfluss aus der Finanzierungstätigkeit (35 – 36)</b>							<b>0,00</b>	<b>0,00</b>	<b>0,00</b>
<b>SA5</b>	<b>Saldo (5) Geldfluss aus der voranschlagswirksamen Gebarung (Saldo 3 + Saldo 4)</b>							<b>-21 000,00</b>	<b>-1 000,00</b>	<b>0,00</b>
<b>82</b>	<b>Betriebsähnliche Einrichtungen und Betriebe</b>									
<b>820</b>	<b>Wirtschaftshöfe</b>									
<b>820000</b>	<b>Wirtschaftshöfe</b>									
<b>Operative Gebarung</b>										
2/820000+811000	Mieterlöse	2115	3115	14	3 400,00	3 400,00	3 272,76	3 400,00	3 400,00	3 272,76
2/820000+817000	Erträge aus der Auflösung von sonstigen Rückstellungen	2117				17 700,00	136 105,22			
2/820000+827000	Kostenersatz für Personal	2116	3116	18			3 033,50			3 033,50
2/820000+827800	Rückersatz für Personal	2116	3116	18	8 000,00	8 000,00	3 331,50	8 000,00	8 000,00	3 202,00
2/820000+828000	Rückersätze von Ausgaben	2116	3116	18	1 800,00	1 800,00	1 773,79	1 800,00	1 800,00	290,88
2/820000+829300	Vergütung Quarantäne	2116	3116	18			4 742,92			4 742,92
<b>SU 21 / 31</b>	<b>Summe Erträge / Einzahlungen operative Gebarung</b>				<b>13 200,00</b>	<b>30 900,00</b>	<b>152 259,69</b>	<b>13 200,00</b>	<b>13 200,00</b>	<b>14 542,06</b>
1/820000-400000	geringwertige Wirtschaftsgüter	2221	3221	23	6 000,00	6 000,00	5 558,39	6 000,00	6 000,00	5 558,39

		MVAG		VC QU	Ergebnisvoranschlag			Finanzierungsvoranschlag		
		EH	FH		VA 2023	VA 2022	RA 2021	VA 2023	VA 2022	RA 2021
1/820000-400200	Dienstbekleidung	2221	3221	23	10 000,00	7 500,00	9 143,84	10 000,00	7 500,00	9 093,76
1/820000-402100	Werkzeuge	2221	3221	23	4 000,00	6 000,00	1 491,83	4 000,00	6 000,00	1 918,74
1/820000-420000	Sonstige Roh- und Hilfsstoffe	2221	3221	23	25 000,00	25 000,00	12 109,71	25 000,00	25 000,00	12 157,18
1/820000-452000	Treibstoffe	2221	3221	23	3 000,00	1 600,00	619,84	3 000,00	1 600,00	446,98
1/820000-453000	Schmier- und Schleifmittel	2221	3221	23	500,00	500,00	139,97	500,00	500,00	139,97
1/820000-454000	Reinigungsmittel	2221	3221	23	400,00	400,00	166,33	400,00	400,00	166,33
1/820000-456000	Büromaterial	2221	3221	23	400,00	200,00	30,00	400,00	200,00	30,00
1/820000-458000	Mittel zur ärztlichen Betreuung	2221	3221	23	1 000,00	800,00	210,60	1 000,00	800,00	210,60
1/820000-459000	Sonstige Verbrauchsgüter	2221	3221	23	6 000,00	6 000,00	5 291,04	6 000,00	6 000,00	6 347,11
1/820000-511000	Geldbezüge VB II	2211	3211	20	1 050 200,00	949 300,00	950 669,08	1 050 200,00	949 300,00	950 669,08
1/820000-563000	Sonst.Aufwandsentschädigung	2213	3213	20	4 300,00	5 500,00	5 230,43	4 300,00	5 500,00	5 230,43
1/820000-565000	Mehrleistungsvergütung	2211	3211	20	74 300,00	70 100,00	75 789,26	74 300,00	70 100,00	75 789,26
1/820000-566000	Zuwendungen-Dienstjubiläum	2212	3212	20		15 200,00	4 977,20		15 200,00	4 977,20
1/820000-569000	Sonstige Nebengebühren	2211	3211	20	79 500,00	68 300,00	72 835,39	79 500,00	68 300,00	72 835,39
1/820000-580000	Dienstgeberbeiträge FBAF	2212	3212	20	36 700,00	36 100,00	33 855,35	36 700,00	36 100,00	33 855,35
1/820000-582000	Dienstgeberbeitrag SV	2212	3212	20	243 100,00	229 800,00	210 660,21	243 100,00	229 800,00	210 660,21
1/820000-590000	Freiw.Sozialleistungen	2212	3212	20	4 500,00	4 400,00	4 501,00	4 500,00	4 400,00	4 501,00
1/820000-591000	Dotierung von Rückstellungen für Abfertigungen	2214			4 400,00	4 400,00	4 289,37			
1/820000-592000	Dotierung von Rückstellungen für Jubiläumszuwendungen	2214			8 500,00	8 400,00	8 398,23			
1/820000-593000	Dotierung von Rückstellungen für nicht konsumierte Urlaube	2214					14 449,84			
1/820000-600000	Strom für Beleuchtung	2222	3222	24	14 000,00	6 000,00	4 552,61	14 000,00	6 000,00	4 552,61
1/820000-600100	Gas/Wärme	2222	3222	24	35 000,00	33 100,00	6 820,97	35 000,00	33 100,00	6 820,97
1/820000-614000	Instandhaltung von Gebäuden	2224	3224	24	15 000,00	5 000,00	3 955,59	15 000,00	5 000,00	3 955,59
1/820000-616000	Instandhaltg.Maschinen,masch.Anlagen	2224	3224	24	3 500,00	3 500,00	2 405,63	3 500,00	3 500,00	2 444,87
1/820000-616100	Wartung Kopiergerät	2224	3224	24	100,00	100,00		100,00	100,00	
1/820000-617000	Instandhaltung Fahrzeuge	2224	3224	24	1 000,00	1 000,00	11,99	1 000,00	1 000,00	11,99
1/820000-618000	Instandhaltung Einrichtungen	2224	3224	24	1 100,00	1 100,00		1 100,00	1 100,00	
1/820000-630000	Porto	2222	3222	24	100,00	100,00		100,00	100,00	
1/820000-631000	Telefon	2222	3222	24	4 000,00	4 000,00	3 361,68	4 000,00	4 000,00	3 373,32
1/820000-670000	Versicherungen	2222	3222	24	5 000,00	4 000,00	4 455,84	5 000,00	4 000,00	4 455,84
1/820000-680000	Abschreibung	2226			20 300,00	23 900,00	25 012,21			
1/820000-710000	öffentliche Abgaben	2225	3225	24	17 000,00	17 000,00	16 753,68	17 000,00	17 000,00	16 753,68
1/820000-724000	Reisegebühren	2225	3225	24	200,00	200,00		200,00	200,00	
1/820000-728000	Entgelte für Leistungen	2225	3225	24	3 900,00	3 900,00	2 039,64	3 900,00	3 900,00	2 039,64
1/820000-728020	EDV-Wartung	2225	3225	24	500,00	500,00	26,10	500,00	500,00	26,10
1/820000-728300	Entgelte Leiharbeitskräfte	2225	3225	24	1 000,00	1 000,00	1 278,00	1 000,00	1 000,00	1 278,00
<b>SU 22 / 32</b>	<b>Summe Aufwendungen / Auszahlungen operative Gebarung</b>				<b>1 683 500,00</b>	<b>1 549 900,00</b>	<b>1 491 090,85</b>	<b>1 650 300,00</b>	<b>1 513 200,00</b>	<b>1 440 299,59</b>

	MVAG	VC QU	Ergebnisvoranschlag			Finanzierungsvoranschlag					
			EH	FH	VA 2023	VA 2022	RA 2021	VA 2023	VA 2022	RA 2021	
<b>SA 0 / SA 1</b>			<b>(0) Nettoergebnis (21 - 22) / (1) Geldfluss operative Gebarung (31 - 32)</b>			<b>-1 670 300,00</b>	<b>-1 519 000,00</b>	<b>-1 338 831,16</b>	<b>-1 637 100,00</b>	<b>-1 500 000,00</b>	<b>-1 425 757,53</b>
<b>SU 23</b>			<b>Summe Haushaltsrücklagen</b>			<b>0,00</b>	<b>0,00</b>	<b>0,00</b>	<b>0,00</b>	<b>0,00</b>	<b>0,00</b>
<b>SA00</b>			<b>Nettoergebnis nach Zuw./Entn. Haushaltsrücklagen (Saldo 0 +/- SU23)</b>			<b>-1 670 300,00</b>	<b>-1 519 000,00</b>	<b>-1 338 831,16</b>			
<b>Investive Gebarung</b>											
<b>SU 33</b>			<b>Summe Einzahlungen investive Gebarung</b>						<b>0,00</b>	<b>0,00</b>	<b>0,00</b>
1/820000-042000			Betriebsausstattung	3415	2 41				10 000,00	8 000,00	907,58
<b>SU 34</b>			<b>Summe Auszahlungen investive Gebarung</b>						<b>10 000,00</b>	<b>8 000,00</b>	<b>907,58</b>
<b>SA2</b>			<b>Saldo (2) Geldfluss aus der Investiven Gebarung (33 - 34)</b>						<b>-10 000,00</b>	<b>-8 000,00</b>	<b>-907,58</b>
<b>SA3</b>			<b>Saldo (3) Nettofinanzierungssaldo (Saldo 1 + Saldo 2)</b>						<b>-1 647 100,00</b>	<b>-1 508 000,00</b>	<b>-1 426 665,11</b>
<b>Finanzierungstätigkeit</b>											
<b>SU 35</b>			<b>Summe Einzahlungen aus der Finanzierungstätigkeit</b>						<b>0,00</b>	<b>0,00</b>	<b>0,00</b>
<b>SU 36</b>			<b>Summe Auszahlungen aus der Finanzierungstätigkeit</b>						<b>0,00</b>	<b>0,00</b>	<b>0,00</b>
<b>SA4</b>			<b>Saldo (4) Geldfluss aus der Finanzierungstätigkeit (35 - 36)</b>						<b>0,00</b>	<b>0,00</b>	<b>0,00</b>
<b>SA5</b>			<b>Saldo (5) Geldfluss aus der voranschlagswirksamen Gebarung (Saldo 3 + Saldo 4)</b>						<b>-1 647 100,00</b>	<b>-1 508 000,00</b>	<b>-1 426 665,11</b>
<b>821</b>			<b>Fuhrpark</b>								
<b>821000</b>			<b>Fuhrpark</b>								
<b>Operative Gebarung</b>											
2/821000+803000			Veräußerungen von technischen Anlagen, Fahrzeugen und Maschinen	2116	31	1 000,00	1 000,00	30 300,00			
2/821000+813000			Erträge aus der Auflösung von Investitionszuschüssen (Kapitaltransfers)	2127		1 200,00	1 200,00	1 186,78			
6/821000+829910			Zuführung aus der operativen Gebarung	2116	3116 1 18			37 883,87			37 883,87
6/821000+860000			Transfers von Bund, Bundesfonds und Bundeskammern	2121	3121 1 15	5 500,00	5 500,00		5 500,00	5 500,00	
2/821000+891000			Sonstige Wertaufholungen	2117				13 000,00			
<b>SU 21 / 31</b>			<b>Summe Erträge / Einzahlungen operative Gebarung</b>			<b>7 700,00</b>	<b>7 700,00</b>	<b>82 370,65</b>	<b>5 500,00</b>	<b>5 500,00</b>	<b>37 883,87</b>
1/821000-402100			Werkzeuge	2221	3221 23	400,00	400,00	89,25	400,00	400,00	89,25
1/821000-452000			Treibstoffe	2221	3221 23	80 000,00	65 000,00	47 059,80	80 000,00	65 000,00	45 524,35
1/821000-453000			Schmier- und Schleifmittel	2221	3221 23	2 500,00	2 500,00	117,60	2 500,00	2 500,00	117,60
1/821000-454000			Reinigungsmittel	2221	3221 23	200,00	200,00	52,52	200,00	200,00	52,52
1/821000-459000			Sonst. Verbrauchsgüter	2221	3221 23	300,00	300,00	83,14	300,00	300,00	83,14
1/821000-616000			Instandhalt. Maschinen, masch. Anlagen	2224	3224 24	500,00	500,00		500,00	500,00	
1/821000-617000			Instandhaltung Fahrzeuge	2224	3224 24	80 000,00	80 000,00	61 027,20	80 000,00	80 000,00	61 084,95
1/821000-670000			Versicherungen	2222	3222 24	33 000,00	30 000,00	30 186,15	33 000,00	30 000,00	30 186,15
1/821000-680000			Abschreibung	2226		97 500,00	106 000,00	112 388,56			
1/821000-683000			Verluste aus dem Abgang von Sachanlagen und immateriellen Vermögenswerten	2226				1 000,00			

		MVAG		VC QU	Ergebnisvoranschlag			Finanzierungsvoranschlag		
		EH	FH		VA 2023	VA 2022	RA 2021	VA 2023	VA 2022	RA 2021
1/821000-710000	Öffentl.Abgaben	2225	3225	24	2 500,00	5 500,00	1 744,40	2 500,00	5 500,00	1 744,40
<b>SU 22 / 32</b>	<b>Summe Aufwendungen / Auszahlungen operative Gebarung</b>				<b>296 900,00</b>	<b>290 400,00</b>	<b>253 748,62</b>	<b>199 400,00</b>	<b>184 400,00</b>	<b>138 882,36</b>
<b>SA 0 / SA 1</b>	<b>(0) Nettoergebnis (21 - 22) / (1) Geldfluss operative Gebarung (31 - 32)</b>				<b>-289 200,00</b>	<b>-282 700,00</b>	<b>-171 377,97</b>	<b>-193 900,00</b>	<b>-178 900,00</b>	<b>-100 998,49</b>
6/821000+895001	Entnahmen von allgemeinen Haushaltsrücklagen	2301		1	34 500,00	34 500,00	200 000,00			
<b>SU 23</b>	<b>Summe Haushaltsrücklagen</b>				<b>34 500,00</b>	<b>34 500,00</b>	<b>200 000,00</b>	<b>0,00</b>	<b>0,00</b>	<b>0,00</b>
<b>SA00</b>	<b>Nettoergebnis nach Zuw./Entn. Haushaltsrücklagen (Saldo 0 +/- SU23)</b>				<b>-254 700,00</b>	<b>-248 200,00</b>	<b>28 622,03</b>			
<b>Investive Gebarung</b>										
2/821000+040000	Verkaufserlöse		3314	2 31				1 000,00	1 000,00	12 000,00
6/821000+301000	Kapitaltransfers von Ländern, Landesfonds und Landeskammern		3331	1 33						1 000,00
2/821000+803000	Veräußerungen von technischen Anlagen, Fahrzeugen und Maschinen		3314	31				1 000,00	1 000,00	30 300,00
<b>SU 33</b>	<b>Summe Einzahlungen investive Gebarung</b>							<b>2 000,00</b>	<b>2 000,00</b>	<b>43 300,00</b>
5/821000-040000	Anschaffung Fahrzeuge		3414	1 41				40 000,00	40 000,00	238 883,87
<b>SU 34</b>	<b>Summe Auszahlungen investive Gebarung</b>							<b>40 000,00</b>	<b>40 000,00</b>	<b>238 883,87</b>
<b>SA2</b>	<b>Saldo (2) Geldfluss aus der Investiven Gebarung (33 - 34)</b>							<b>-38 000,00</b>	<b>-38 000,00</b>	<b>-195 583,87</b>
<b>SA3</b>	<b>Saldo (3) Nettofinanzierungssaldo (Saldo 1 + Saldo 2)</b>							<b>-231 900,00</b>	<b>-216 900,00</b>	<b>-296 582,36</b>
<b>Finanzierungstätigkeit</b>										
<b>SU 35</b>	<b>Summe Einzahlungen aus der Finanzierungstätigkeit</b>							<b>0,00</b>	<b>0,00</b>	<b>0,00</b>
<b>SU 36</b>	<b>Summe Auszahlungen aus der Finanzierungstätigkeit</b>							<b>0,00</b>	<b>0,00</b>	<b>0,00</b>
<b>SA4</b>	<b>Saldo (4) Geldfluss aus der Finanzierungstätigkeit (35 - 36)</b>							<b>0,00</b>	<b>0,00</b>	<b>0,00</b>
<b>SA5</b>	<b>Saldo (5) Geldfluss aus der voranschlagswirksamen Gebarung (Saldo 3 + Saldo 4)</b>							<b>-231 900,00</b>	<b>-216 900,00</b>	<b>-296 582,36</b>
<b>828</b>	<b>Sonstige Märkte</b>									
<b>828000</b>	<b>Sonstige Märkte</b>									
<b>Operative Gebarung</b>										
2/828000+811000	Hüttenverleih	2115	3115	14	5 000,00	5 000,00	150,00	5 000,00	5 000,00	150,00
2/828000+829000	Sonstige Erträge	2116	3116	18	14 000,00	13 000,00	367,20	14 000,00	13 000,00	367,20
<b>SU 21 / 31</b>	<b>Summe Erträge / Einzahlungen operative Gebarung</b>				<b>19 000,00</b>	<b>18 000,00</b>	<b>517,20</b>	<b>19 000,00</b>	<b>18 000,00</b>	<b>517,20</b>
1/828000-400000	Geringwertige Wirtschaftsgüter (GWG)	2221	3221	23	1 000,00	3 500,00	3 402,46	1 000,00	3 500,00	3 402,46
1/828000-459000	Sonstige Verbrauchsgüter	2221	3221	23	500,00	500,00	12,10	500,00	500,00	12,10
1/828000-618000	Instandhaltung	2224	3224	24	1 000,00	1 000,00	878,54	1 000,00	1 000,00	878,54
1/828000-680000	Planmäßige Abschreibung	2226			12 100,00	14 800,00	15 858,97			
1/828000-728070	Weihnachtsmarkt	2225	3225	24	60 500,00	54 500,00	17 056,46	60 500,00	54 500,00	17 056,46
1/828000-728071	Ostermarkt	2225	3225	24	2 000,00	1 400,00		2 000,00	1 400,00	
<b>SU 22 / 32</b>	<b>Summe Aufwendungen / Auszahlungen operative Gebarung</b>				<b>77 100,00</b>	<b>75 700,00</b>	<b>37 208,53</b>	<b>65 000,00</b>	<b>60 900,00</b>	<b>21 349,56</b>
<b>SA 0 / SA 1</b>	<b>(0) Nettoergebnis (21 - 22) / (1) Geldfluss operative Gebarung (31 - 32)</b>				<b>-58 100,00</b>	<b>-57 700,00</b>	<b>-36 691,33</b>	<b>-46 000,00</b>	<b>-42 900,00</b>	<b>-20 832,36</b>
<b>SU 23</b>	<b>Summe Haushaltsrücklagen</b>				<b>0,00</b>	<b>0,00</b>	<b>0,00</b>	<b>0,00</b>	<b>0,00</b>	<b>0,00</b>

		MVAG		VC QU	Ergebnisvoranschlag			Finanzierungsvoranschlag		
		EH	FH		VA 2023	VA 2022	RA 2021	VA 2023	VA 2022	RA 2021
<b>SA00</b>	<b>Nettoergebnis nach Zuw./Entn. Haushaltsrücklagen (Saldo 0 +/- SU23)</b>				<b>-58 100,00</b>	<b>-57 700,00</b>	<b>-36 691,33</b>			
<b>Investive Gebarung</b>										
<b>SU 33</b>	<b>Summe Einzahlungen investive Gebarung</b>							<b>0,00</b>	<b>0,00</b>	<b>0,00</b>
1/828000-042000	Amts-, Betriebs- und Geschäftsausstattung		3415	2 41				10 000,00	10 000,00	1 181,55
<b>SU 34</b>	<b>Summe Auszahlungen investive Gebarung</b>							<b>10 000,00</b>	<b>10 000,00</b>	<b>1 181,55</b>
<b>SA2</b>	<b>Saldo (2) Geldfluss aus der Investiven Gebarung (33 – 34)</b>							<b>-10 000,00</b>	<b>-10 000,00</b>	<b>-1 181,55</b>
<b>SA3</b>	<b>Saldo (3) Nettofinanzierungssaldo (Saldo 1 + Saldo 2)</b>							<b>-56 000,00</b>	<b>-52 900,00</b>	<b>-22 013,91</b>
<b>Finanzierungstätigkeit</b>										
<b>SU 35</b>	<b>Summe Einzahlungen aus der Finanzierungstätigkeit</b>							<b>0,00</b>	<b>0,00</b>	<b>0,00</b>
<b>SU 36</b>	<b>Summe Auszahlungen aus der Finanzierungstätigkeit</b>							<b>0,00</b>	<b>0,00</b>	<b>0,00</b>
<b>SA4</b>	<b>Saldo (4) Geldfluss aus der Finanzierungstätigkeit (35 – 36)</b>							<b>0,00</b>	<b>0,00</b>	<b>0,00</b>
<b>SA5</b>	<b>Saldo (5) Geldfluss aus der voranschlagswirksamen Gebarung (Saldo 3 + Saldo 4)</b>							<b>-56 000,00</b>	<b>-52 900,00</b>	<b>-22 013,91</b>
<b>83</b>	<b>Betriebsähnliche Einrichtungen und Betriebe (Fortsetzung)</b>									
<b>839</b>	<b>Sonstige Betriebe und betriebsähnliche Einrichtungen</b>									
<b>839000</b>	<b>Parkdeck</b>									
<b>Operative Gebarung</b>										
6/839000+829910	Zuführung aus der operativen Gebarung	2116	3116	1 18		7 800,00	5 673,00		7 800,00	5 673,00
<b>SU 21 / 31</b>	<b>Summe Erträge / Einzahlungen operative Gebarung</b>				<b>0,00</b>	<b>7 800,00</b>	<b>5 673,00</b>	<b>0,00</b>	<b>7 800,00</b>	<b>5 673,00</b>
1/839000-680000	Planmäßige Abschreibung		2226		300,00		141,83			
<b>SU 22 / 32</b>	<b>Summe Aufwendungen / Auszahlungen operative Gebarung</b>				<b>300,00</b>	<b>0,00</b>	<b>141,83</b>	<b>0,00</b>	<b>0,00</b>	<b>0,00</b>
<b>SA 0 / SA 1</b>	<b>(0) Nettoergebnis (21 - 22) / (1) Geldfluss operative Gebarung (31 – 32)</b>				<b>-300,00</b>	<b>7 800,00</b>	<b>5 531,17</b>	<b>0,00</b>	<b>7 800,00</b>	<b>5 673,00</b>
<b>SU 23</b>	<b>Summe Haushaltsrücklagen</b>				<b>0,00</b>	<b>0,00</b>	<b>0,00</b>	<b>0,00</b>	<b>0,00</b>	<b>0,00</b>
<b>SA00</b>	<b>Nettoergebnis nach Zuw./Entn. Haushaltsrücklagen (Saldo 0 +/- SU23)</b>				<b>-300,00</b>	<b>7 800,00</b>	<b>5 531,17</b>			
<b>Investive Gebarung</b>										
<b>SU 33</b>	<b>Summe Einzahlungen investive Gebarung</b>							<b>0,00</b>	<b>0,00</b>	<b>0,00</b>
5/839000-010000	Baukosten		3413	1 40					7 800,00	5 673,00
<b>SU 34</b>	<b>Summe Auszahlungen investive Gebarung</b>							<b>0,00</b>	<b>7 800,00</b>	<b>5 673,00</b>
<b>SA2</b>	<b>Saldo (2) Geldfluss aus der Investiven Gebarung (33 – 34)</b>							<b>0,00</b>	<b>-7 800,00</b>	<b>-5 673,00</b>
<b>SA3</b>	<b>Saldo (3) Nettofinanzierungssaldo (Saldo 1 + Saldo 2)</b>							<b>0,00</b>	<b>0,00</b>	<b>0,00</b>
<b>Finanzierungstätigkeit</b>										
<b>SU 35</b>	<b>Summe Einzahlungen aus der Finanzierungstätigkeit</b>							<b>0,00</b>	<b>0,00</b>	<b>0,00</b>
<b>SU 36</b>	<b>Summe Auszahlungen aus der Finanzierungstätigkeit</b>							<b>0,00</b>	<b>0,00</b>	<b>0,00</b>
<b>SA4</b>	<b>Saldo (4) Geldfluss aus der Finanzierungstätigkeit (35 – 36)</b>							<b>0,00</b>	<b>0,00</b>	<b>0,00</b>
<b>SA5</b>	<b>Saldo (5) Geldfluss aus der voranschlagswirksamen Gebarung (Saldo 3 + Saldo 4)</b>							<b>0,00</b>	<b>0,00</b>	<b>0,00</b>

		MVAG		VC QU	Ergebnisvoranschlag			Finanzierungsvoranschlag		
		EH	FH		VA 2023	VA 2022	RA 2021	VA 2023	VA 2022	RA 2021
<b>84</b>	<b>Liegenschaften, Wohn- und Geschäftsgebäude</b>									
<b>840</b>	<b>Grundbesitz</b>									
<b>840000</b>	<b>Grundbesitz</b>									
	<b>Operative Gebarung</b>									
6/840000+801000	Veräußerungen von Grundstücken und Grundstückseinrichtungen	2116		1 30	2 200 000,00	3 745 000,00				
2/840000+811000	Einnahmen aus Vermiet. u. Verpachtung	2115	3115	14	76 000,00	76 000,00	80 731,77	76 000,00	76 000,00	82 903,80
2/840000+811010	Einnahmen aus Vermiet.u.Verpacht.ung 20%	2115	3115	14	500,00	500,00	502,79	500,00	500,00	502,79
2/840000+811500	Entschädigung Nutzung Gde.Grund	2115	3115	14	20 000,00	7 500,00	26 436,93	20 000,00	7 500,00	26 436,93
<b>SU 21 / 31</b>	<b>Summe Erträge / Einzahlungen operative Gebarung</b>				<b>2 296 500,00</b>	<b>3 829 000,00</b>	<b>107 671,49</b>	<b>96 500,00</b>	<b>84 000,00</b>	<b>109 843,52</b>
1/840000-600000	Strom	2222	3222	24		600,00			600,00	
1/840000-600100	Gas/Wärme	2222	3222	24		200,00			200,00	
1/840000-610000	Instandhaltung von Grund und Boden	2224	3224	24	500,00	3 700,00		500,00	3 700,00	
1/840000-613000	Instandhaltung von sonstigen Grundstückseinrichtungen	2224	3224	24	1 500,00	4 000,00	342,21	1 500,00	4 000,00	342,21
1/840000-614000	Instandhaltung von Gebäuden	2224	3224	24	1 500,00	1 500,00		1 500,00	1 500,00	
1/840000-640000	Rechts- und Beratungsaufwand	2222	3222	24	4 000,00	4 000,00	1 154,91	4 000,00	4 000,00	1 154,91
1/840000-670000	Versicherungen	2222	3222	24	600,00	1 000,00	365,40	600,00	1 000,00	365,40
1/840000-683000	Verluste aus dem Abgang von Sachanlagen und immateriellen Vermögenswerten	2226				381 700,00	7 887,07			
1/840000-700000	Pacht	2223	3223	24	4 500,00	4 500,00	3 048,18	4 500,00	4 500,00	3 048,18
1/840000-710000	Öffentl.Abgaben	2225	3225	24	19 000,00	19 000,00	15 774,01	19 000,00	19 000,00	15 433,21
5/840000-710000	ImmoEst	2225	3225	1 24		347 600,00	210,00		347 600,00	210,00
1/840000-710100	ImmoEst	2225	3225	24	100 000,00			100 000,00		
1/840000-728000	Entgelte für sonstige Leistungen	2225	3225	24		8 000,00			8 000,00	
<b>SU 22 / 32</b>	<b>Summe Aufwendungen / Auszahlungen operative Gebarung</b>				<b>131 600,00</b>	<b>775 800,00</b>	<b>28 781,78</b>	<b>131 600,00</b>	<b>394 100,00</b>	<b>20 553,91</b>
<b>SA 0 / SA 1</b>	<b>(0) Nettoergebnis (21 - 22) / (1) Geldfluss operative Gebarung (31 – 32)</b>				<b>2 164 900,00</b>	<b>3 053 200,00</b>	<b>78 889,71</b>	<b>-35 100,00</b>	<b>-310 100,00</b>	<b>89 289,61</b>
5/840000-794001	Zuweisung an zweckgebundene Haushaltsrücklagen	2401		1	2 000 000,00					
5/840000-795001	Zuweisung an allgemeine Haushaltsrücklagen	2401		1		3 100 000,00				
<b>SU 23</b>	<b>Summe Haushaltsrücklagen</b>				<b>-2 000 000,00</b>	<b>-3 100 000,00</b>	<b>0,00</b>	<b>0,00</b>	<b>0,00</b>	<b>0,00</b>
<b>SA00</b>	<b>Nettoergebnis nach Zuw./Entn. Haushaltsrücklagen (Saldo 0 +/- SU23)</b>				<b>164 900,00</b>	<b>-46 800,00</b>	<b>78 889,71</b>			
	<b>Investive Gebarung</b>									
6/840000+001000	Unbebaute Grundstücke		3312	1 30						6 000,00

		MVAG		VC	QU	Ergebnisvoranschlag			Finanzierungsvoranschlag		
		EH	FH			VA 2023	VA 2022	RA 2021	VA 2023	VA 2022	RA 2021
6/840000+801000	Veräußerungen von Grundstücken und Grundstückseinrichtungen	3312		1	30				2 200 000,00	3 745 000,00	
<b>SU 33</b>	<b>Summe Einzahlungen investive Gebarung</b>								<b>2 200 000,00</b>	<b>3 745 000,00</b>	<b>6 000,00</b>
5/840000-000000	Bebaute Grundstücke	3412		1	40				100 000,00	150 000,00	
5/840000-001000	Unbebaute Grundstücke	3412		1	40				100 000,00	150 000,00	3 141,77
<b>SU 34</b>	<b>Summe Auszahlungen investive Gebarung</b>								<b>200 000,00</b>	<b>300 000,00</b>	<b>3 141,77</b>
<b>SA2</b>	<b>Saldo (2) Geldfluss aus der Investiven Gebarung (33 – 34)</b>								<b>2 000 000,00</b>	<b>3 445 000,00</b>	<b>2 858,23</b>
<b>SA3</b>	<b>Saldo (3) Nettofinanzierungssaldo (Saldo 1 + Saldo 2)</b>								<b>1 964 900,00</b>	<b>3 134 900,00</b>	<b>92 147,84</b>
<b>Finanzierungstätigkeit</b>											
<b>SU 35</b>	<b>Summe Einzahlungen aus der Finanzierungstätigkeit</b>								<b>0,00</b>	<b>0,00</b>	<b>0,00</b>
<b>SU 36</b>	<b>Summe Auszahlungen aus der Finanzierungstätigkeit</b>								<b>0,00</b>	<b>0,00</b>	<b>0,00</b>
<b>SA4</b>	<b>Saldo (4) Geldfluss aus der Finanzierungstätigkeit (35 – 36)</b>								<b>0,00</b>	<b>0,00</b>	<b>0,00</b>
<b>SA5</b>	<b>Saldo (5) Geldfluss aus der voranschlagswirksamen Gebarung (Saldo 3 + Saldo 4)</b>								<b>1 964 900,00</b>	<b>3 134 900,00</b>	<b>92 147,84</b>
<b>840300</b>	<b>Betriebsgebiet neu</b>										
<b>Operative Gebarung</b>											
6/840300+829910	Zuführung aus der operativen Gebarung	2116	3116	1	18				1 560,00		1 560,00
<b>SU 21 / 31</b>	<b>Summe Erträge / Einzahlungen operative Gebarung</b>					<b>0,00</b>	<b>0,00</b>		<b>1 560,00</b>	<b>0,00</b>	<b>1 560,00</b>
1/840300-728000	Entgelte für sonstige Leistungen	2225	3225		24				7 060,51		7 060,51
<b>SU 22 / 32</b>	<b>Summe Aufwendungen / Auszahlungen operative Gebarung</b>					<b>0,00</b>	<b>0,00</b>		<b>7 060,51</b>	<b>0,00</b>	<b>7 060,51</b>
<b>SA 0 / SA 1</b>	<b>(0) Nettoergebnis (21 - 22) / (1) Geldfluss operative Gebarung (31 – 32)</b>					<b>0,00</b>	<b>0,00</b>		<b>-5 500,51</b>	<b>0,00</b>	<b>-5 500,51</b>
<b>SU 23</b>	<b>Summe Haushaltsrücklagen</b>					<b>0,00</b>	<b>0,00</b>		<b>0,00</b>	<b>0,00</b>	<b>0,00</b>
<b>SA00</b>	<b>Nettoergebnis nach Zuw./Entn. Haushaltsrücklagen (Saldo 0 +/- SU23)</b>					<b>0,00</b>	<b>0,00</b>		<b>-5 500,51</b>		
<b>Investive Gebarung</b>											
<b>SU 33</b>	<b>Summe Einzahlungen investive Gebarung</b>								<b>0,00</b>	<b>0,00</b>	<b>0,00</b>
<b>SU 34</b>	<b>Summe Auszahlungen investive Gebarung</b>								<b>0,00</b>	<b>0,00</b>	<b>0,00</b>
<b>SA2</b>	<b>Saldo (2) Geldfluss aus der Investiven Gebarung (33 – 34)</b>								<b>0,00</b>	<b>0,00</b>	<b>0,00</b>
<b>SA3</b>	<b>Saldo (3) Nettofinanzierungssaldo (Saldo 1 + Saldo 2)</b>								<b>0,00</b>	<b>0,00</b>	<b>-5 500,51</b>
<b>Finanzierungstätigkeit</b>											
<b>SU 35</b>	<b>Summe Einzahlungen aus der Finanzierungstätigkeit</b>								<b>0,00</b>	<b>0,00</b>	<b>0,00</b>
<b>SU 36</b>	<b>Summe Auszahlungen aus der Finanzierungstätigkeit</b>								<b>0,00</b>	<b>0,00</b>	<b>0,00</b>
<b>SA4</b>	<b>Saldo (4) Geldfluss aus der Finanzierungstätigkeit (35 – 36)</b>								<b>0,00</b>	<b>0,00</b>	<b>0,00</b>
<b>SA5</b>	<b>Saldo (5) Geldfluss aus der voranschlagswirksamen Gebarung (Saldo 3 + Saldo 4)</b>								<b>0,00</b>	<b>0,00</b>	<b>-5 500,51</b>
<b>842</b>	<b>Waldbesitz (soweit nicht bei 866)</b>										
<b>842000</b>	<b>Waldbesitz</b>										
<b>Operative Gebarung</b>											
2/842000+808100	Holzverkauf	2116	3116		16	45 000,00	40 000,00	37 679,34	45 000,00	40 000,00	40 935,87

		MVAG		VC QU	Ergebnisvoranschlag			Finanzierungsvoranschlag		
		EH	FH		VA 2023	VA 2022	RA 2021	VA 2023	VA 2022	RA 2021
2/842000+811100	Jagd pacht Eigenjagd	2115	3115	14	12 000,00	11 000,00	11 435,60	12 000,00	11 000,00	11 435,60
2/842000+827000	Kostenersatz Personal	2116	3116	18	25 000,00	25 000,00	30 285,50	25 000,00	25 000,00	30 285,50
2/842000+829000	Sonstige Einnahmen	2116	3116	18	100,00	100,00		100,00	100,00	
2/842000+861000	Förderung Land NÖ	2121	3121	15		7 900,00	4 560,00		7 900,00	4 560,00
<b>SU 21 / 31</b>	<b>Summe Erträge / Einzahlungen operative Gebarung</b>				<b>82 100,00</b>	<b>84 000,00</b>	<b>83 960,44</b>	<b>82 100,00</b>	<b>84 000,00</b>	<b>87 216,97</b>
1/842000-400000	Geringwertige Wirtschaftsgüter (GWG)	2221	3221	23	200,00	200,00	26,40	200,00	200,00	26,40
1/842000-400200	Dienstbekleidung	2221	3221	23	1 500,00	1 600,00	715,07	1 500,00	1 600,00	715,07
1/842000-402100	Werkzeuge	2221	3221	23	1 100,00	1 100,00	367,86	1 100,00	1 100,00	367,86
1/842000-420000	Pflanzenan kauf	2221	3221	23	4 000,00	6 000,00		4 000,00	6 000,00	
1/842000-452000	Treibstoffe	2221	3221	23	25 000,00	15 000,00	13 764,39	25 000,00	15 000,00	13 242,39
1/842000-453000	Schmier- und Schleifmittel	2221	3221	23	600,00	600,00	426,37	600,00	600,00	426,37
1/842000-458000	Mittel zur ärztlichen Betreuung	2221	3221	23	200,00	200,00		200,00	200,00	
1/842000-511000	Geldbezüge VB II	2211	3211	20	117 300,00	107 400,00	103 967,64	117 300,00	107 400,00	103 967,64
1/842000-563000	Sonst. Aufwandsentschädig.	2213	3213	20	300,00	1 400,00	262,32	300,00	1 400,00	262,32
1/842000-565000	Mehrleistungsvergütung	2211	3211	20	5 000,00	5 800,00	3 876,10	5 000,00	5 800,00	3 876,10
1/842000-569000	Sonstige Nebengebühren	2211	3211	20	13 300,00	12 600,00	12 706,71	13 300,00	12 600,00	12 706,71
1/842000-580000	Dienstgeberbeiträge FBAF	2212	3212	20	5 300,00	5 000,00	4 711,73	5 300,00	5 000,00	4 711,73
1/842000-582000	Dienstgeberbeitrag SV	2212	3212	20	28 500,00	26 700,00	25 345,00	28 500,00	26 700,00	25 345,00
1/842000-590000	Freiw. Sozialleistungen	2212	3212	20	600,00	600,00	558,00	600,00	600,00	558,00
1/842000-591000	Dotierung von Rückstellungen für Abfertigungen	2214			2 300,00	2 200,00	1 595,66			
1/842000-592000	Dotierung von Rückstellungen für Jubiläumszuwendungen	2214			2 000,00	1 500,00	1 235,62			
1/842000-593000	Dotierung von Rückstellungen für nicht konsumierte Urlaube	2214					2 327,52			
1/842000-610000	Instandhaltung von Grund und Boden	2224	3224	24	1 000,00	3 000,00		1 000,00	3 000,00	
1/842000-613000	Instandhaltung Grundstückseinrichtung	2224	3224	24	9 000,00	9 000,00	656,98	9 000,00	9 000,00	656,98
1/842000-616000	Instandhalt. Maschinen, masch. Anlagen	2224	3224	24	3 000,00	2 600,00	4 522,34	3 000,00	2 600,00	4 522,34
1/842000-670000	Versicherungen	2222	3222	24	900,00	900,00	569,16	900,00	900,00	569,16
1/842000-680000	Abschreibung	2226			11 800,00	15 000,00	14 584,14			
1/842000-683000	Verluste aus dem Abgang von Sachanlagen und immateriellen Vermögenswerten	2226					5 456,03			
1/842000-710000	Öffentl. Abgaben	2225	3225	24	500,00	800,00	40,67	500,00	800,00	40,67
1/842000-728000	Entgelte für Leistungen	2225	3225	24	35 000,00	31 000,00	29 762,91	35 000,00	31 000,00	31 187,91
<b>SU 22 / 32</b>	<b>Summe Aufwendungen / Auszahlungen operative Gebarung</b>				<b>268 400,00</b>	<b>250 200,00</b>	<b>227 478,62</b>	<b>252 300,00</b>	<b>231 500,00</b>	<b>203 182,65</b>
<b>SA 0 / SA 1</b>	<b>(0) Nettoergebnis (21 - 22) / (1) Geldfluss operative Gebarung (31 - 32)</b>				<b>-186 300,00</b>	<b>-166 200,00</b>	<b>-143 518,18</b>	<b>-170 200,00</b>	<b>-147 500,00</b>	<b>-115 965,68</b>
<b>SU 23</b>	<b>Summe Haushaltsrücklagen</b>				<b>0,00</b>	<b>0,00</b>	<b>0,00</b>	<b>0,00</b>	<b>0,00</b>	<b>0,00</b>
<b>SA00</b>	<b>Nettoergebnis nach Zuw./Entn. Haushaltsrücklagen (Saldo 0 +/- SU23)</b>				<b>-186 300,00</b>	<b>-166 200,00</b>	<b>-143 518,18</b>			

	MVAG	VC QU	Ergebnisvoranschlag			Finanzierungsvoranschlag				
			EH	FH	VA 2023	VA 2022	RA 2021	VA 2023	VA 2022	RA 2021
<b>Investive Gebarung</b>										
<b>SU 33</b>	<b>Summe Einzahlungen investive Gebarung</b>						<b>0,00</b>	<b>0,00</b>	<b>0,00</b>	
1/842000-042000	Amts-, Betriebs- und Geschäftsausstattung	3415 2 41					12 100,00	9 100,00		
<b>SU 34</b>	<b>Summe Auszahlungen investive Gebarung</b>						<b>12 100,00</b>	<b>9 100,00</b>	<b>0,00</b>	
<b>SA2</b>	<b>Saldo (2) Geldfluss aus der Investiven Gebarung (33 – 34)</b>						<b>-12 100,00</b>	<b>-9 100,00</b>	<b>0,00</b>	
<b>SA3</b>	<b>Saldo (3) Nettofinanzierungssaldo (Saldo 1 + Saldo 2)</b>						<b>-182 300,00</b>	<b>-156 600,00</b>	<b>-115 965,68</b>	
<b>Finanzierungstätigkeit</b>										
<b>SU 35</b>	<b>Summe Einzahlungen aus der Finanzierungstätigkeit</b>						<b>0,00</b>	<b>0,00</b>	<b>0,00</b>	
<b>SU 36</b>	<b>Summe Auszahlungen aus der Finanzierungstätigkeit</b>						<b>0,00</b>	<b>0,00</b>	<b>0,00</b>	
<b>SA4</b>	<b>Saldo (4) Geldfluss aus der Finanzierungstätigkeit (35 – 36)</b>						<b>0,00</b>	<b>0,00</b>	<b>0,00</b>	
<b>SA5</b>	<b>Saldo (5) Geldfluss aus der voranschlagswirksamen Gebarung (Saldo 3 + Saldo 4)</b>						<b>-182 300,00</b>	<b>-156 600,00</b>	<b>-115 965,68</b>	
<b>846</b>	<b>Wohn- und Geschäftsgebäude (soweit nicht bei 853)</b>									
<b>846000</b>	<b>Geschäftsgebäude</b>									
<b>Operative Gebarung</b>										
2/846000+811000	Mieteinnahmen Dr. Mayer Gunthof-Straße 4	2115 3115 14			80 000,00	80 000,00	79 585,47	80 000,00	80 000,00	79 585,47
2/846000+829000	Sonstige Erträge	2116 3116 18					1 627,65			1 627,65
<b>SU 21 / 31</b>	<b>Summe Erträge / Einzahlungen operative Gebarung</b>				<b>80 000,00</b>	<b>80 000,00</b>	<b>81 213,12</b>	<b>80 000,00</b>	<b>80 000,00</b>	<b>81 213,12</b>
1/846000-680000	Planmäßige Abschreibung	2226			52 200,00	52 200,00	52 184,91			
1/846000-777000	Kapitaltransfers an private Organisationen ohne Erwerbszweck	2234 44			82 000,00	82 000,00	79 585,47			
<b>SU 22 / 32</b>	<b>Summe Aufwendungen / Auszahlungen operative Gebarung</b>				<b>134 200,00</b>	<b>134 200,00</b>	<b>131 770,38</b>	<b>0,00</b>	<b>0,00</b>	<b>0,00</b>
<b>SA 0 / SA 1</b>	<b>(0) Nettoergebnis (21 - 22) / (1) Geldfluss operative Gebarung (31 – 32)</b>				<b>-54 200,00</b>	<b>-54 200,00</b>	<b>-50 557,26</b>	<b>80 000,00</b>	<b>80 000,00</b>	<b>81 213,12</b>
<b>SU 23</b>	<b>Summe Haushaltsrücklagen</b>				<b>0,00</b>	<b>0,00</b>	<b>0,00</b>	<b>0,00</b>	<b>0,00</b>	<b>0,00</b>
<b>SA00</b>	<b>Nettoergebnis nach Zuw./Entn. Haushaltsrücklagen (Saldo 0 +/- SU23)</b>				<b>-54 200,00</b>	<b>-54 200,00</b>	<b>-50 557,26</b>			
<b>Investive Gebarung</b>										
<b>SU 33</b>	<b>Summe Einzahlungen investive Gebarung</b>						<b>0,00</b>	<b>0,00</b>	<b>0,00</b>	
1/846000-777000	Kapitaltransfers an private Organisationen ohne Erwerbszweck	3434 44					82 000,00	82 000,00	79 585,47	
<b>SU 34</b>	<b>Summe Auszahlungen investive Gebarung</b>						<b>82 000,00</b>	<b>82 000,00</b>	<b>79 585,47</b>	
<b>SA2</b>	<b>Saldo (2) Geldfluss aus der Investiven Gebarung (33 – 34)</b>						<b>-82 000,00</b>	<b>-82 000,00</b>	<b>-79 585,47</b>	
<b>SA3</b>	<b>Saldo (3) Nettofinanzierungssaldo (Saldo 1 + Saldo 2)</b>						<b>-2 000,00</b>	<b>-2 000,00</b>	<b>1 627,65</b>	
<b>Finanzierungstätigkeit</b>										
<b>SU 35</b>	<b>Summe Einzahlungen aus der Finanzierungstätigkeit</b>						<b>0,00</b>	<b>0,00</b>	<b>0,00</b>	
<b>SU 36</b>	<b>Summe Auszahlungen aus der Finanzierungstätigkeit</b>						<b>0,00</b>	<b>0,00</b>	<b>0,00</b>	
<b>SA4</b>	<b>Saldo (4) Geldfluss aus der Finanzierungstätigkeit (35 – 36)</b>						<b>0,00</b>	<b>0,00</b>	<b>0,00</b>	

		MVAG VC QU			Ergebnisvoranschlag			Finanzierungsvoranschlag		
		EH	FH		VA 2023	VA 2022	RA 2021	VA 2023	VA 2022	RA 2021
<b>SA5</b>	<b>Saldo (5) Geldfluss aus der voranschlagswirksamen Gebarung (Saldo 3 + Saldo 4)</b>							<b>-2 000,00</b>	<b>-2 000,00</b>	<b>1 627,65</b>
<b>85</b>	<b>Betriebe mit marktbestimmter Tätigkeit</b>									
<b>851</b>	<b>Betriebe der Abwasserbeseitigung</b>									
<b>851000</b>	<b>Abwasserbeseitigung</b>									
<b>Operative Gebarung</b>										
2/851000+810200	Hauskanalreinigung	2114	3114	13	500,00	500,00		500,00	500,00	
2/851000+813000	Erträge aus der Auflösung von Investitionszuschüssen (Kapitaltransfers)	2127			11 100,00	9 400,00	7 945,13			
2/851000+817000	Erträge aus der Auflösung von sonstigen Rückstellungen	2117					112,42			
2/851000+823000	Zinsen	2131	3131	14	2 100,00	2 100,00		2 100,00	2 100,00	
2/851000+828000	Rückersätze von Ausgaben	2116	3116	18	4 000,00	4 000,00	2 952,13	4 000,00	4 000,00	3 134,13
2/851000+829000	Sonstige Einnahmen	2116	3116	18	200,00	200,00		200,00	200,00	
2/851000+829300	Vergütung Quarantäne	2116	3116	18			6 697,02			6 697,02
6/851000+829910	Zuführung aus der operativen Gebarung	2116	3116	1 18	817 000,00	1 097 500,00	588 452,34	817 000,00	1 097 500,00	588 452,34
2/851000+852500	Benützungsgebühren	2113	3113	12	3 000 000,00	3 000 000,00	3 035 502,89	3 000 000,00	3 000 000,00	3 037 483,58
2/851000+852600	Kanaleinmündungsgebühr	2113	3113	12			12 139,85			
2/851000+861100	Förderung Kanalkataster	2121	3121	15	3 100,00	3 000,00	2 786,79	3 100,00	3 000,00	2 786,79
<b>SU 21 / 31</b>	<b>Summe Erträge / Einzahlungen operative Gebarung</b>				<b>3 838 000,00</b>	<b>4 116 700,00</b>	<b>3 656 588,57</b>	<b>3 826 900,00</b>	<b>4 107 300,00</b>	<b>3 638 553,86</b>
1/851000-400200	Dienstbekleidung	2221	3221	23	1 100,00	1 100,00	144,46	1 100,00	1 100,00	144,46
1/851000-402100	Werkzeuge	2221	3221	23	300,00	300,00	29,57	300,00	300,00	29,57
1/851000-452000	Treibstoffe	2221	3221	23	12 000,00	8 000,00	6 265,96	12 000,00	8 000,00	6 240,62
1/851000-453000	Schmier- und Schleifmittel	2221	3221	23	700,00	700,00		700,00	700,00	
1/851000-459000	Sonst.Verbrauchsgüter	2221	3221	23	500,00	500,00	3,87	500,00	500,00	3,87
1/851000-511000	Geldbezüge VB II	2211	3211	20	64 500,00	59 400,00	60 331,39	64 500,00	59 400,00	60 331,39
1/851000-565000	Mehrleistungsvergütung	2211	3211	20	12 500,00	13 500,00	14 335,25	12 500,00	13 500,00	14 335,25
1/851000-569000	Sonstige Nebengebühren	2211	3211	20	13 300,00	10 100,00	10 406,64	13 300,00	10 100,00	10 406,64
1/851000-580000	Dienstgeberbeiträge FBAF	2212	3212	20	3 600,00	3 300,00	3 306,15	3 600,00	3 300,00	3 306,15
1/851000-582000	Dienstgeberbeitrag SV	2212	3212	20	18 600,00	17 000,00	17 388,59	18 600,00	17 000,00	17 388,59
1/851000-590000	Freiw.Sozialleistungen	2212	3212	20	400,00	400,00	558,00	400,00	400,00	558,00
1/851000-591000	Dotierung von Rückstellungen für Abfertigungen	2214			1 000,00	1 000,00	765,82			
1/851000-592000	Dotierung von Rückstellungen für Jubiläumszuwendungen	2214			600,00	700,00	660,45			
1/851000-593000	Dotierung von Rückstellungen für nicht konsumierte Urlaube	2214					173,23			
1/851000-600000	Strom	2222	3222	24	8 000,00	2 500,00	1 434,41	8 000,00	2 500,00	1 434,41
1/851000-611500	Straßeninstandsetzung nach Kanalbau	2224	3224	24	117 000,00	45 000,00	42 522,52	117 000,00	45 000,00	42 522,52

		MVAG		VC QU	Ergebnisvoranschlag			Finanzierungsvoranschlag		
		EH	FH		VA 2023	VA 2022	RA 2021	VA 2023	VA 2022	RA 2021
1/851000-612000	Instandhaltung Rohrstrang, Fäkalkanal	2224	3224	24	200 000,00	200 000,00	85 975,70	200 000,00	200 000,00	130 839,13
1/851000-612100	Instandhaltg. Rohrstrang Regenwasserkanal	2224	3224	24	10 000,00	20 000,00	5 200,14	10 000,00	20 000,00	5 200,14
1/851000-617000	Instandhaltung Fahrzeuge	2224	3224	24	7 000,00	7 000,00	6 661,17	7 000,00	7 000,00	6 661,17
1/851000-631000	Telefon	2222	3222	24	5 000,00	5 000,00	3 651,58	5 000,00	5 000,00	3 617,58
1/851000-650000	Kreditzinsen	2241	3241	25	1 800,00	2 800,00	3 731,47	1 800,00	2 800,00	3 731,47
5/851000-650100	Zinsen für Darlehen	2241	3241	25	200,00	200,00	167,32	200,00	200,00	167,32
1/851000-650900	Kreditzinsen	2241	3241	25		500,00	1 047,80		500,00	1 047,80
1/851000-670000	Versicherungen	2222	3222	24	1 700,00	1 600,00	1 591,92	1 700,00	1 600,00	1 591,92
1/851000-680000	Abschreibung	2226			536 600,00	560 000,00	556 633,68			
1/851000-710000	Öffentl. Abgaben	2225	3225	24	19 000,00	2 100,00	18 535,65	19 000,00	2 100,00	18 535,65
1/851000-728000	Entgelte für Leistungen	2225	3225	24	10 000,00	12 000,00	8 452,48	10 000,00	12 000,00	8 380,00
1/851000-728150	Herstellung Hauskanalanschlüsse	2225	3225	24	25 000,00	25 000,00	50 194,56	25 000,00	25 000,00	21 810,78
1/851000-728800	Verwaltungskostenbeitrag	2225	3225	24	321 700,00	265 000,00	299 446,00	321 700,00	265 000,00	299 446,00
1/851000-729910	Zuführung OH / AOH	2225	3225	24	817 000,00	1 097 500,00	588 452,34	817 000,00	1 097 500,00	588 452,34
1/851000-752300	Umlage an Abwasserverband	2231	3231	26	1 388 400,00	1 267 900,00	1 267 899,98	1 388 400,00	1 267 900,00	1 267 899,98
1/851000-760000	Pensionen und sonst. Ruhebezüge	2234	3234	21	19 800,00	12 100,00	11 823,34	19 800,00	12 100,00	11 823,34
<b>SU 22 / 32</b>	<b>Summe Aufwendungen / Auszahlungen operative Gebarung</b>				<b>3 617 300,00</b>	<b>3 642 200,00</b>	<b>3 067 791,44</b>	<b>3 079 100,00</b>	<b>3 080 500,00</b>	<b>2 525 906,09</b>
<b>SA 0 / SA 1</b>	<b>(0) Nettoergebnis (21 - 22) / (1) Geldfluss operative Gebarung (31 - 32)</b>				<b>220 700,00</b>	<b>474 500,00</b>	<b>588 797,13</b>	<b>747 800,00</b>	<b>1 026 800,00</b>	<b>1 112 647,77</b>
2/851000+894001	Entnahmen von zweckgebundenen Haushaltsrücklagen	2301		1	1 543 000,00	202 500,00				
1/851000-794001	Zuweisung an zweckgebundene Haushaltsrücklagen	2401					688 868,43			
<b>SU 23</b>	<b>Summe Haushaltsrücklagen</b>				<b>1 543 000,00</b>	<b>202 500,00</b>	<b>-688 868,43</b>	<b>0,00</b>	<b>0,00</b>	<b>0,00</b>
<b>SA00</b>	<b>Nettoergebnis nach Zuw./Entn. Haushaltsrücklagen (Saldo 0 +/- SU23)</b>				<b>1 763 700,00</b>	<b>677 000,00</b>	<b>-100 071,30</b>			
<b>Investive Gebarung</b>										
2/851000+300000	Kapitaltransfers von Bund, Bundesfonds und Bundeskammern		3331	33				7 500,00	7 800,00	7 389,21
2/851000+307000	Kanaleinmündungsgebühr		3334	34				100 000,00	100 000,00	222 136,19
<b>SU 33</b>	<b>Summe Einzahlungen investive Gebarung</b>							<b>107 500,00</b>	<b>107 800,00</b>	<b>229 525,40</b>
5/851000-004000	Fäkalkanal Baukosten		3412	1 40				2 360 000,00	1 300 000,00	650 423,72
1/851000-042000	Inventaranschaffung		3415	41				5 000,00	5 000,00	3 682,03
<b>SU 34</b>	<b>Summe Auszahlungen investive Gebarung</b>							<b>2 365 000,00</b>	<b>1 305 000,00</b>	<b>654 105,75</b>
<b>SA2</b>	<b>Saldo (2) Geldfluss aus der Investiven Gebarung (33 - 34)</b>							<b>-2 257 500,00</b>	<b>-1 197 200,00</b>	<b>-424 580,35</b>
<b>SA3</b>	<b>Saldo (3) Nettofinanzierungssaldo (Saldo 1 + Saldo 2)</b>							<b>-1 509 700,00</b>	<b>-170 400,00</b>	<b>688 067,42</b>
<b>Finanzierungstätigkeit</b>										
6/851000+341000	Landesdarlehen Kanal		3511	54				200,00	200,00	167,32
<b>SU 35</b>	<b>Summe Einzahlungen aus der Finanzierungstätigkeit</b>							<b>200,00</b>	<b>200,00</b>	<b>167,32</b>
1/851000-340240	Darlehenstilgung Bundes-Wwf		3611	64					30 200,00	29 576,34

		MVAG		VC QU	Ergebnisvoranschlag			Finanzierungsvoranschlag			
		EH	FH		VA 2023	VA 2022	RA 2021	VA 2023	VA 2022	RA 2021	
1/851000-340250	Darlehensstilgung Bundes-Vwvf			3611	64				33 500,00	32 500,00	31 594,03
<b>SU 36</b>	<b>Summe Auszahlungen aus der Finanzierungstätigkeit</b>								<b>33 500,00</b>	<b>62 700,00</b>	<b>61 170,37</b>
<b>SA4</b>	<b>Saldo (4) Geldfluss aus der Finanzierungstätigkeit (35 – 36)</b>								<b>-33 300,00</b>	<b>-62 500,00</b>	<b>-61 003,05</b>
<b>SA5</b>	<b>Saldo (5) Geldfluss aus der voranschlagswirksamen Gebarung (Saldo 3 + Saldo 4)</b>								<b>-1 543 000,00</b>	<b>-232 900,00</b>	<b>627 064,37</b>
<b>851100</b>	<b>Kläranlage</b>										
<b>Operative Gebarung</b>											
2/851100+817000	Erträge aus der Auflösung von sonstigen Rückstellungen	2117							10 700,00		882,87
2/851100+827000	Kostensersatz für Personal	2116	3116	18					959 200,00	862 700,00	850 619,81
<b>SU 21 / 31</b>	<b>Summe Erträge / Einzahlungen operative Gebarung</b>								<b>969 900,00</b>	<b>862 700,00</b>	<b>851 502,68</b>
1/851100-510000	Geldbezüge - VB I	2211	3211	20					144 200,00	129 800,00	127 712,15
1/851100-511000	Geldbezüge VB II	2211	3211	20					460 800,00	417 900,00	408 806,28
1/851100-563000	Sonst.Aufwandsentschädig.	2213	3213	20					4 300,00	4 000,00	3 856,92
1/851100-565000	Mehrleistungsvergütung	2211	3211	20					64 800,00	57 400,00	60 806,81
1/851100-566000	Zuwendungen-Dienstjubiläum	2212	3212	20					10 300,00		
1/851100-569000	Sonstige Nebengebühren	2211	3211	20					69 500,00	65 800,00	65 736,46
1/851100-569100	Studienbeihilfe	2211	3211	20					400,00	800,00	527,64
1/851100-580000	Dienstgeberbeiträge FBAF	2212	3212	20					29 400,00	26 400,00	25 998,78
1/851100-582000	Dienstgeberbeitrag SV	2212	3212	20					148 500,00	134 600,00	132 995,88
1/851100-588000	Kommunalsteuer	2212	3212	20					22 200,00	20 000,00	19 642,65
1/851100-590000	Freiw.Sozialleistungen	2212	3212	20					3 300,00	3 300,00	2 790,00
1/851100-591000	Dotierung von Rückstellungen für Abfertigungen	2214							9 600,00	9 400,00	9 284,67
1/851100-592000	Dotierung von Rückstellungen für Jubiläumszuwendungen	2214							5 600,00	7 600,00	8 603,10
1/851100-593000	Dotierung von Rückstellungen für nicht konsumierte Urlaube	2214									9 125,14
1/851100-724000	Reisegebühren	2225	3225	24					1 500,00	2 700,00	1 746,24
<b>SU 22 / 32</b>	<b>Summe Aufwendungen / Auszahlungen operative Gebarung</b>								<b>974 400,00</b>	<b>879 700,00</b>	<b>877 632,72</b>
<b>SA 0 / SA 1</b>	<b>(0) Nettoergebnis (21 - 22) / (1) Geldfluss operative Gebarung (31 – 32)</b>								<b>-4 500,00</b>	<b>-17 000,00</b>	<b>-26 130,04</b>
<b>SU 23</b>	<b>Summe Haushaltsrücklagen</b>								<b>0,00</b>	<b>0,00</b>	<b>0,00</b>
<b>SA00</b>	<b>Nettoergebnis nach Zuw./Entn. Haushaltsrücklagen (Saldo 0 +/- SU23)</b>								<b>-4 500,00</b>	<b>-17 000,00</b>	<b>-26 130,04</b>
<b>Investive Gebarung</b>											
<b>SU 33</b>	<b>Summe Einzahlungen investive Gebarung</b>								<b>0,00</b>	<b>0,00</b>	<b>0,00</b>
<b>SU 34</b>	<b>Summe Auszahlungen investive Gebarung</b>								<b>0,00</b>	<b>0,00</b>	<b>0,00</b>
<b>SA2</b>	<b>Saldo (2) Geldfluss aus der Investiven Gebarung (33 – 34)</b>								<b>0,00</b>	<b>0,00</b>	<b>0,00</b>
<b>SA3</b>	<b>Saldo (3) Nettofinanzierungssaldo (Saldo 1 + Saldo 2)</b>								<b>0,00</b>	<b>0,00</b>	<b>470,78</b>

	MVAG	VC QU	Ergebnisvoranschlag			Finanzierungsvoranschlag						
			EH	FH	VA 2023	VA 2022	RA 2021	VA 2023	VA 2022	RA 2021		
<b>Finanzierungstätigkeit</b>												
SU 35			Summe Einzahlungen aus der Finanzierungstätigkeit					0,00	0,00	0,00		
SU 36			Summe Auszahlungen aus der Finanzierungstätigkeit					0,00	0,00	0,00		
SA4			Saldo (4) Geldfluss aus der Finanzierungstätigkeit (35 – 36)					0,00	0,00	0,00		
SA5			Saldo (5) Geldfluss aus der voranschlagswirksamen Gebarung (Saldo 3 + Saldo 4)					0,00	0,00	470,78		
<b>851200 Abwasserbeseitigung</b>												
<b>Operative Gebarung</b>												
SU 21 / 31			Summe Erträge / Einzahlungen operative Gebarung			0,00	0,00	0,00	0,00	0,00		
SU 22 / 32			Summe Aufwendungen / Auszahlungen operative Gebarung			0,00	0,00	0,00	0,00	0,00		
SA 0 / SA 1			(0) Nettoergebnis (21 - 22) / (1) Geldfluss operative Gebarung (31 – 32)			0,00	0,00	0,00	0,00	0,00		
SU 23			Summe Haushaltsrücklagen			0,00	0,00	0,00	0,00	0,00		
SA00			Nettoergebnis nach Zuw./Entn. Haushaltsrücklagen (Saldo 0 +/- SU23)			0,00	0,00	0,00				
<b>Investive Gebarung</b>												
SU 33			Summe Einzahlungen investive Gebarung					0,00	0,00	0,00		
5/851200-060000			Im Bau befindliche Grundstückseinrichtungen	3412	1 40					68 147,70		
SU 34			Summe Auszahlungen investive Gebarung					0,00	0,00	68 147,70		
SA2			Saldo (2) Geldfluss aus der Investiven Gebarung (33 – 34)					0,00	0,00	-68 147,70		
SA3			Saldo (3) Nettofinanzierungssaldo (Saldo 1 + Saldo 2)					0,00	0,00	-68 147,70		
<b>Finanzierungstätigkeit</b>												
SU 35			Summe Einzahlungen aus der Finanzierungstätigkeit					0,00	0,00	0,00		
SU 36			Summe Auszahlungen aus der Finanzierungstätigkeit					0,00	0,00	0,00		
SA4			Saldo (4) Geldfluss aus der Finanzierungstätigkeit (35 – 36)					0,00	0,00	0,00		
SA5			Saldo (5) Geldfluss aus der voranschlagswirksamen Gebarung (Saldo 3 + Saldo 4)					0,00	0,00	-68 147,70		
<b>853 Betriebe für die Errichtung und Verwaltung von Wohn- und Geschäftsgebäude</b>												
<b>853000 Wohn- und Geschäftsgebäude</b>												
<b>Operative Gebarung</b>												
2/853000+811000			Einnahmen aus Vermiet. u. Verpachtung	2115	3115	14	4 600,00	2 200,00	1 888,89	4 600,00	2 200,00	1 880,04
2/853000+811020			Mieterlöse Hauptstraße 24	2115	3115	14	25 000,00	20 600,00	22 866,46	25 000,00	20 600,00	22 866,46
2/853000+811021			Einnahmen Betriebskosten Hauptstraße 24	2115	3115	14	7 500,00	7 500,00	7 302,97	7 500,00	7 500,00	7 302,97
2/853000+811030			Mieterlöse WH Hermannsgasse 18	2115	3115	14	32 000,00	30 200,00	27 594,13	32 000,00	30 200,00	27 594,13
2/853000+811031			Einnahmen Betriebskosten WH Hermannsgasse	2115	3115	14	11 000,00	11 000,00	12 334,35	11 000,00	11 000,00	12 334,35
2/853000+811040			Mieterlöse WH A.Krenn-Straße 23	2115	3115	14	32 900,00	32 900,00	26 438,74	32 900,00	32 900,00	26 438,74
2/853000+811041			Einnahmen Betriebskosten WH A.Krenn-Str	2115	3115	14	15 200,00	15 200,00	16 697,35	15 200,00	15 200,00	16 697,35

		MVAG		VC QU	Ergebnisvoranschlag			Finanzierungsvoranschlag		
		EH	FH		VA 2023	VA 2022	RA 2021	VA 2023	VA 2022	RA 2021
2/853000+811050	Mieterlöse Wolfstraße 11	2115	3115	14	3 500,00	3 500,00	3 519,61	3 500,00	3 500,00	3 519,61
2/853000+811051	Einnahmen Betriebskosten WH Wolfstr	2115	3115	14	5 800,00	5 800,00	5 177,70	5 800,00	5 800,00	5 177,70
2/853000+811060	Mieterlöse WH Magdalenengasse 9	2115	3115	14	4 700,00	4 600,00	4 525,78	4 700,00	4 600,00	4 525,78
2/853000+811061	Einnahmen Betriebskosten Magdaleneng	2115	3115	14	3 000,00	3 000,00	2 404,88	3 000,00	3 000,00	2 404,88
2/853000+811300	Einnahmen Vermiet.u.Verpachtung 20%	2115	3115	14	5 700,00	5 700,00	7 400,82	5 700,00	5 700,00	7 400,82
<b>SU 21 / 31</b>	<b>Summe Erträge / Einzahlungen operative Gebarung</b>				<b>150 900,00</b>	<b>142 200,00</b>	<b>138 151,68</b>	<b>150 900,00</b>	<b>142 200,00</b>	<b>138 142,83</b>
1/853000-614000	Instandhaltung Gebäude	2224	3224	24	2 000,00	6 000,00	66,60	2 000,00	6 000,00	66,60
1/853000-614002	Instandhaltung WH Hauptstraße 24	2224	3224	24	15 000,00	15 000,00	14 156,19	15 000,00	15 000,00	14 156,19
1/853000-614003	Instandhaltung WH Hermannngasse 18	2224	3224	24	5 800,00	5 000,00	18 076,96	5 800,00	5 000,00	18 076,96
1/853000-614004	Instandhaltung WH A.Krenn-Str.23	2224	3224	24	3 400,00	11 400,00	40 650,86	3 400,00	11 400,00	40 650,86
1/853000-614005	Instandhaltung WH Wolfstraße 11	2224	3224	24	3 400,00	3 400,00	4 687,89	3 400,00	3 400,00	4 687,89
1/853000-614006	Instandhaltung Magdalenengasse 9	2224	3224	24	37 900,00	3 400,00	225,14	37 900,00	3 400,00	225,14
1/853000-670000	Versicherungen	2222	3222	24	400,00	400,00	219,00	400,00	400,00	219,00
1/853000-680000	Abschreibung	2226			42 400,00	42 400,00	42 407,34			
1/853000-700200	Mietersatz	2223	3223	24	8 000,00	20 500,00	23 064,63	8 000,00	20 500,00	23 064,63
1/853000-700400	Betriebskosten WH Hauptstraße 24	2223	3223	24	3 000,00	3 000,00	7 641,46	3 000,00	3 000,00	7 641,46
1/853000-700500	Betriebskosten WH Hermannngasse 18	2223	3223	24	11 000,00	11 000,00	12 204,43	11 000,00	11 000,00	12 204,43
1/853000-700600	Betriebskosten WH A.Krenn-Straße 23	2223	3223	24	15 200,00	15 200,00	15 902,76	15 200,00	15 200,00	15 902,76
1/853000-700700	Betriebskosten WH Wolfstraße 11	2223	3223	24	5 800,00	5 800,00	5 330,71	5 800,00	5 800,00	5 330,71
1/853000-700800	Betriebskosten WH Magdalenengasse 9	2223	3223	24	3 000,00	3 000,00	3 585,78	3 000,00	3 000,00	3 585,78
1/853000-710000	Öffentl.Abgaben	2225	3225	24	3 200,00	3 200,00	505,37	3 200,00	3 200,00	-81,00
<b>SU 22 / 32</b>	<b>Summe Aufwendungen / Auszahlungen operative Gebarung</b>				<b>159 500,00</b>	<b>148 700,00</b>	<b>188 725,12</b>	<b>117 100,00</b>	<b>106 300,00</b>	<b>145 731,41</b>
<b>SA 0 / SA 1</b>	<b>(0) Nettoergebnis (21 - 22) / (1) Geldfluss operative Gebarung (31 - 32)</b>				<b>-8 600,00</b>	<b>-6 500,00</b>	<b>-50 573,44</b>	<b>33 800,00</b>	<b>35 900,00</b>	<b>-7 588,58</b>
2/853000+894001	Entnahmen von zweckgebundenen Haushaltsrücklagen	2301					14 649,75			
1/853000-794001	Zuweisung an zweckgebundene Haushaltsrücklagen	2401			100 000,00	127 400,00	20 525,93			
<b>SU 23</b>	<b>Summe Haushaltsrücklagen</b>				<b>-100 000,00</b>	<b>-127 400,00</b>	<b>-5 876,18</b>	<b>0,00</b>	<b>0,00</b>	<b>0,00</b>
<b>SA00</b>	<b>Nettoergebnis nach Zuw./Entn. Haushaltsrücklagen (Saldo 0 +/- SU23)</b>				<b>-108 600,00</b>	<b>-133 900,00</b>	<b>-56 449,62</b>			
<b>Investive Gebarung</b>										
<b>SU 33</b>	<b>Summe Einzahlungen investive Gebarung</b>							<b>0,00</b>	<b>0,00</b>	<b>0,00</b>
<b>SU 34</b>	<b>Summe Auszahlungen investive Gebarung</b>							<b>0,00</b>	<b>0,00</b>	<b>0,00</b>
<b>SA2</b>	<b>Saldo (2) Geldfluss aus der Investiven Gebarung (33 - 34)</b>							<b>0,00</b>	<b>0,00</b>	<b>0,00</b>
<b>SA3</b>	<b>Saldo (3) Nettofinanzierungssaldo (Saldo 1 + Saldo 2)</b>							<b>33 800,00</b>	<b>35 900,00</b>	<b>-7 588,58</b>
<b>Finanzierungstätigkeit</b>										
<b>SU 35</b>	<b>Summe Einzahlungen aus der Finanzierungstätigkeit</b>							<b>0,00</b>	<b>0,00</b>	<b>0,00</b>
<b>SU 36</b>	<b>Summe Auszahlungen aus der Finanzierungstätigkeit</b>							<b>0,00</b>	<b>0,00</b>	<b>0,00</b>
<b>SA4</b>	<b>Saldo (4) Geldfluss aus der Finanzierungstätigkeit (35 - 36)</b>							<b>0,00</b>	<b>0,00</b>	<b>0,00</b>

		MVAG		VC QU	Ergebnisvoranschlag			Finanzierungsvoranschlag		
		EH	FH		VA 2023	VA 2022	RA 2021	VA 2023	VA 2022	RA 2021
<b>SA5</b>	<b>Saldo (5) Geldfluss aus der voranschlagswirksamen Gebarung (Saldo 3 + Saldo 4)</b>							<b>33 800,00</b>	<b>35 900,00</b>	<b>-7 588,58</b>
<b>853020</b>	<b>Wohnhaus A.Krenn-Straße 23</b>									
	<b>Operative Gebarung</b>									
<b>SU 21 / 31</b>	<b>Summe Erträge / Einzahlungen operative Gebarung</b>				<b>0,00</b>	<b>0,00</b>	<b>0,00</b>	<b>0,00</b>	<b>0,00</b>	<b>0,00</b>
<b>SU 22 / 32</b>	<b>Summe Aufwendungen / Auszahlungen operative Gebarung</b>				<b>0,00</b>	<b>0,00</b>	<b>0,00</b>	<b>0,00</b>	<b>0,00</b>	<b>0,00</b>
<b>SA 0 / SA 1</b>	<b>(0) Nettoergebnis (21 - 22) / (1) Geldfluss operative Gebarung (31 - 32)</b>				<b>0,00</b>	<b>0,00</b>	<b>0,00</b>	<b>0,00</b>	<b>0,00</b>	<b>0,00</b>
6/853020+894001	Entnahmen von zweckgebundenen Haushaltsrücklagen	2301		1	350 000,00					
<b>SU 23</b>	<b>Summe Haushaltsrücklagen</b>				<b>350 000,00</b>	<b>0,00</b>	<b>0,00</b>	<b>0,00</b>	<b>0,00</b>	<b>0,00</b>
<b>SA00</b>	<b>Nettoergebnis nach Zuw./Entn. Haushaltsrücklagen (Saldo 0 +/- SU23)</b>				<b>350 000,00</b>	<b>0,00</b>	<b>0,00</b>			
	<b>Investive Gebarung</b>									
<b>SU 33</b>	<b>Summe Einzahlungen investive Gebarung</b>							<b>0,00</b>	<b>0,00</b>	<b>0,00</b>
5/853020-010000	Sanierung		3413	1 40				350 000,00		
<b>SU 34</b>	<b>Summe Auszahlungen investive Gebarung</b>							<b>350 000,00</b>	<b>0,00</b>	<b>0,00</b>
<b>SA2</b>	<b>Saldo (2) Geldfluss aus der Investiven Gebarung (33 - 34)</b>							<b>-350 000,00</b>	<b>0,00</b>	<b>0,00</b>
<b>SA3</b>	<b>Saldo (3) Nettofinanzierungssaldo (Saldo 1 + Saldo 2)</b>							<b>-350 000,00</b>	<b>0,00</b>	<b>0,00</b>
	<b>Finanzierungstätigkeit</b>									
<b>SU 35</b>	<b>Summe Einzahlungen aus der Finanzierungstätigkeit</b>							<b>0,00</b>	<b>0,00</b>	<b>0,00</b>
<b>SU 36</b>	<b>Summe Auszahlungen aus der Finanzierungstätigkeit</b>							<b>0,00</b>	<b>0,00</b>	<b>0,00</b>
<b>SA4</b>	<b>Saldo (4) Geldfluss aus der Finanzierungstätigkeit (35 - 36)</b>							<b>0,00</b>	<b>0,00</b>	<b>0,00</b>
<b>SA5</b>	<b>Saldo (5) Geldfluss aus der voranschlagswirksamen Gebarung (Saldo 3 + Saldo 4)</b>							<b>-350 000,00</b>	<b>0,00</b>	<b>0,00</b>
<b>853100</b>	<b>Atzlerhaus</b>									
	<b>Operative Gebarung</b>									
2/853100+811000	Mieterlöse	2115	3115	14	65 300,00	55 800,00	56 491,91	65 300,00	55 800,00	56 491,91
2/853100+811001	Einnahmen Betriebskosten	2115	3115	14	21 000,00	21 000,00	20 750,41	21 000,00	21 000,00	20 750,41
2/853100+861200	Zinsenzuschuss	2121	3121	15		16 700,00	33 429,50		16 700,00	33 429,50
<b>SU 21 / 31</b>	<b>Summe Erträge / Einzahlungen operative Gebarung</b>				<b>86 300,00</b>	<b>93 500,00</b>	<b>110 671,82</b>	<b>86 300,00</b>	<b>93 500,00</b>	<b>110 671,82</b>
1/853100-613000	Instandhaltung von sonst.Grundstückseinrichtungen	2224	3224	24		3 000,00	1 959,11		3 000,00	1 959,11
1/853100-614000	Instandhaltung Gebäude	2224	3224	24	3 600,00	3 600,00	16 521,24	3 600,00	3 600,00	16 521,24
1/853100-650000	Zinsen für Darlehen	2241	3241	25	100,00	600,00	501,04	100,00	600,00	501,04
1/853100-680000	Abschreibung	2226			20 500,00	20 500,00	20 514,15			
1/853100-700100	Betriebskosten	2223	3223	24	21 000,00	21 000,00	20 731,39	21 000,00	21 000,00	20 731,39
<b>SU 22 / 32</b>	<b>Summe Aufwendungen / Auszahlungen operative Gebarung</b>				<b>45 200,00</b>	<b>48 700,00</b>	<b>60 226,93</b>	<b>24 700,00</b>	<b>28 200,00</b>	<b>39 712,78</b>
<b>SA 0 / SA 1</b>	<b>(0) Nettoergebnis (21 - 22) / (1) Geldfluss operative Gebarung (31 - 32)</b>				<b>41 100,00</b>	<b>44 800,00</b>	<b>50 444,89</b>	<b>61 600,00</b>	<b>65 300,00</b>	<b>70 959,04</b>

		MVAG		VC QU	Ergebnisvoranschlag			Finanzierungsvoranschlag		
		EH	FH		VA 2023	VA 2022	RA 2021	VA 2023	VA 2022	RA 2021
1/853100-794001	Zuweisung an zweckgebundene Haushaltsrücklagen	2401					18 729,45			
<b>SU 23</b>	<b>Summe Haushaltsrücklagen</b>				<b>0,00</b>	<b>0,00</b>	<b>-18 729,45</b>	<b>0,00</b>	<b>0,00</b>	<b>0,00</b>
<b>SA00</b>	<b>Nettoergebnis nach Zuw./Entn. Haushaltsrücklagen (Saldo 0 +/- SU23)</b>				<b>41 100,00</b>	<b>44 800,00</b>	<b>31 715,44</b>			
<b>Investive Gebarung</b>										
<b>SU 33</b>	<b>Summe Einzahlungen investive Gebarung</b>							<b>0,00</b>	<b>0,00</b>	<b>0,00</b>
<b>SU 34</b>	<b>Summe Auszahlungen investive Gebarung</b>							<b>0,00</b>	<b>0,00</b>	<b>0,00</b>
<b>SA2</b>	<b>Saldo (2) Geldfluss aus der Investiven Gebarung (33 – 34)</b>							<b>0,00</b>	<b>0,00</b>	<b>0,00</b>
<b>SA3</b>	<b>Saldo (3) Nettofinanzierungssaldo (Saldo 1 + Saldo 2)</b>							<b>61 600,00</b>	<b>65 300,00</b>	<b>70 959,04</b>
<b>Finanzierungstätigkeit</b>										
<b>SU 35</b>	<b>Summe Einzahlungen aus der Finanzierungstätigkeit</b>							<b>0,00</b>	<b>0,00</b>	<b>0,00</b>
1/853100-346000	Darlehensstilgung	3614	65					300,00	38 600,00	53 572,96
<b>SU 36</b>	<b>Summe Auszahlungen aus der Finanzierungstätigkeit</b>							<b>300,00</b>	<b>38 600,00</b>	<b>53 572,96</b>
<b>SA4</b>	<b>Saldo (4) Geldfluss aus der Finanzierungstätigkeit (35 – 36)</b>							<b>-300,00</b>	<b>-38 600,00</b>	<b>-53 572,96</b>
<b>SA5</b>	<b>Saldo (5) Geldfluss aus der voranschlagswirksamen Gebarung (Saldo 3 + Saldo 4)</b>							<b>61 300,00</b>	<b>26 700,00</b>	<b>17 386,08</b>
<b>853300</b>	<b>Wassergasse</b>									
<b>Operative Gebarung</b>										
2/853300+811000	Mieterlöse	2115	3115	14	33 500,00	31 500,00	31 478,86	33 500,00	31 500,00	31 478,86
2/853300+811001	Einnahmen Betriebskosten	2115	3115	14	18 000,00	18 000,00	18 142,50	18 000,00	18 000,00	18 142,50
2/853300+829000	Sonstige Erträge	2116	3116	18			10 000,00			10 000,00
<b>SU 21 / 31</b>	<b>Summe Erträge / Einzahlungen operative Gebarung</b>				<b>51 500,00</b>	<b>49 500,00</b>	<b>59 621,36</b>	<b>51 500,00</b>	<b>49 500,00</b>	<b>59 621,36</b>
1/853300-614000	Instandhaltung von Gebäuden	2224	3224	24	3 400,00	3 400,00	25 362,79	3 400,00	3 400,00	25 362,79
1/853300-680000	Abschreibung	2226			14 100,00	14 100,00	14 123,76			
1/853300-700100	Betriebskosten	2223	3223	24	18 000,00	18 000,00	18 901,40	18 000,00	18 000,00	18 901,40
<b>SU 22 / 32</b>	<b>Summe Aufwendungen / Auszahlungen operative Gebarung</b>				<b>35 500,00</b>	<b>35 500,00</b>	<b>58 387,95</b>	<b>21 400,00</b>	<b>21 400,00</b>	<b>44 264,19</b>
<b>SA 0 / SA 1</b>	<b>(0) Nettoergebnis (21 - 22) / (1) Geldfluss operative Gebarung (31 – 32)</b>				<b>16 000,00</b>	<b>14 000,00</b>	<b>1 233,41</b>	<b>30 100,00</b>	<b>28 100,00</b>	<b>15 357,17</b>
1/853300-794001	Zuweisung an zweckgebundene Haushaltsrücklagen	2401					3 200,53			
<b>SU 23</b>	<b>Summe Haushaltsrücklagen</b>				<b>0,00</b>	<b>0,00</b>	<b>-3 200,53</b>	<b>0,00</b>	<b>0,00</b>	<b>0,00</b>
<b>SA00</b>	<b>Nettoergebnis nach Zuw./Entn. Haushaltsrücklagen (Saldo 0 +/- SU23)</b>				<b>16 000,00</b>	<b>14 000,00</b>	<b>-1 967,12</b>			
<b>Investive Gebarung</b>										
<b>SU 33</b>	<b>Summe Einzahlungen investive Gebarung</b>							<b>0,00</b>	<b>0,00</b>	<b>0,00</b>
<b>SU 34</b>	<b>Summe Auszahlungen investive Gebarung</b>							<b>0,00</b>	<b>0,00</b>	<b>0,00</b>
<b>SA2</b>	<b>Saldo (2) Geldfluss aus der Investiven Gebarung (33 – 34)</b>							<b>0,00</b>	<b>0,00</b>	<b>0,00</b>
<b>SA3</b>	<b>Saldo (3) Nettofinanzierungssaldo (Saldo 1 + Saldo 2)</b>							<b>30 100,00</b>	<b>28 100,00</b>	<b>15 357,17</b>
<b>Finanzierungstätigkeit</b>										
<b>SU 35</b>	<b>Summe Einzahlungen aus der Finanzierungstätigkeit</b>							<b>0,00</b>	<b>0,00</b>	<b>0,00</b>

		MVAG VC QU			Ergebnisvoranschlag			Finanzierungsvoranschlag		
		EH	FH		VA 2023	VA 2022	RA 2021	VA 2023	VA 2022	RA 2021
<b>SU 36</b>	<b>Summe Auszahlungen aus der Finanzierungstätigkeit</b>							<b>0,00</b>	<b>0,00</b>	<b>0,00</b>
<b>SA4</b>	<b>Saldo (4) Geldfluss aus der Finanzierungstätigkeit (35 – 36)</b>							<b>0,00</b>	<b>0,00</b>	<b>0,00</b>
<b>SA5</b>	<b>Saldo (5) Geldfluss aus der voranschlagswirksamen Gebarung (Saldo 3 + Saldo 4)</b>							<b>30 100,00</b>	<b>28 100,00</b>	<b>15 357,17</b>
<b>853400</b>	<b>Wohnhaus Castelligasse 10</b>									
<b>Operative Gebarung</b>										
2/853400+811000	Mieterlöse	2115	3115	14	23 800,00	20 400,00	20 057,04	23 800,00	20 400,00	20 057,04
2/853400+811001	Einnahmen Betriebskosten	2115	3115	14	10 200,00	10 200,00	9 237,59	10 200,00	10 200,00	9 237,59
<b>SU 21 / 31</b>	<b>Summe Erträge / Einzahlungen operative Gebarung</b>				<b>34 000,00</b>	<b>30 600,00</b>	<b>29 294,63</b>	<b>34 000,00</b>	<b>30 600,00</b>	<b>29 294,63</b>
1/853400-614001	Instandhaltung WH Castelligasse	2224	3224	24	3 400,00	3 400,00	8 065,07	3 400,00	3 400,00	8 065,07
1/853400-680000	Abschreibung	2226			27 900,00	27 900,00	27 852,23			
1/853400-700300	Betriebskosten WH Castelligasse	2223	3223	24	10 200,00	10 200,00	9 290,86	10 200,00	10 200,00	9 290,86
<b>SU 22 / 32</b>	<b>Summe Aufwendungen / Auszahlungen operative Gebarung</b>				<b>41 500,00</b>	<b>41 500,00</b>	<b>45 208,16</b>	<b>13 600,00</b>	<b>13 600,00</b>	<b>17 355,93</b>
<b>SA 0 / SA 1</b>	<b>(0) Nettoergebnis (21 - 22) / (1) Geldfluss operative Gebarung (31 – 32)</b>				<b>-7 500,00</b>	<b>-10 900,00</b>	<b>-15 913,53</b>	<b>20 400,00</b>	<b>17 000,00</b>	<b>11 938,70</b>
1/853400-794001	Zuweisung an zweckgebundene Haushaltsrücklagen	2401					9 466,74			
<b>SU 23</b>	<b>Summe Haushaltsrücklagen</b>				<b>0,00</b>	<b>0,00</b>	<b>-9 466,74</b>	<b>0,00</b>	<b>0,00</b>	<b>0,00</b>
<b>SA00</b>	<b>Nettoergebnis nach Zuw./Entn. Haushaltsrücklagen (Saldo 0 +/- SU23)</b>				<b>-7 500,00</b>	<b>-10 900,00</b>	<b>-25 380,27</b>			
<b>Investive Gebarung</b>										
<b>SU 33</b>	<b>Summe Einzahlungen investive Gebarung</b>							<b>0,00</b>	<b>0,00</b>	<b>0,00</b>
<b>SU 34</b>	<b>Summe Auszahlungen investive Gebarung</b>							<b>0,00</b>	<b>0,00</b>	<b>0,00</b>
<b>SA2</b>	<b>Saldo (2) Geldfluss aus der Investiven Gebarung (33 – 34)</b>							<b>0,00</b>	<b>0,00</b>	<b>0,00</b>
<b>SA3</b>	<b>Saldo (3) Nettofinanzierungssaldo (Saldo 1 + Saldo 2)</b>							<b>20 400,00</b>	<b>17 000,00</b>	<b>11 938,70</b>
<b>Finanzierungstätigkeit</b>										
<b>SU 35</b>	<b>Summe Einzahlungen aus der Finanzierungstätigkeit</b>							<b>0,00</b>	<b>0,00</b>	<b>0,00</b>
<b>SU 36</b>	<b>Summe Auszahlungen aus der Finanzierungstätigkeit</b>							<b>0,00</b>	<b>0,00</b>	<b>0,00</b>
<b>SA4</b>	<b>Saldo (4) Geldfluss aus der Finanzierungstätigkeit (35 – 36)</b>							<b>0,00</b>	<b>0,00</b>	<b>0,00</b>
<b>SA5</b>	<b>Saldo (5) Geldfluss aus der voranschlagswirksamen Gebarung (Saldo 3 + Saldo 4)</b>							<b>20 400,00</b>	<b>17 000,00</b>	<b>11 938,70</b>
<b>853600</b>	<b>Wohnhaus Spitalgasse</b>									
<b>Operative Gebarung</b>										
2/853600+811000	Mieterlöse	2115	3115	14	30 300,00	24 500,00	25 995,43	30 300,00	24 500,00	25 995,43
2/853600+811001	Einnahmen Betriebskosten	2115	3115	14	15 000,00	15 000,00	16 534,98	15 000,00	15 000,00	16 534,98
2/853600+861100	Zinsenzuschuss	2121	3121	15	11 500,00	11 500,00	11 450,00	11 500,00	11 500,00	11 450,00
<b>SU 21 / 31</b>	<b>Summe Erträge / Einzahlungen operative Gebarung</b>				<b>56 800,00</b>	<b>51 000,00</b>	<b>53 980,41</b>	<b>56 800,00</b>	<b>51 000,00</b>	<b>53 980,41</b>
1/853600-614000	Instandhaltung von Gebäuden	2224	3224	24	2 600,00	4 000,00	6 014,92	2 600,00	4 000,00	6 014,92
1/853600-650000	Zinsen für Darlehen	2241	3241	25	400,00	500,00	671,51	400,00	500,00	671,51
1/853600-680000	Abschreibung	2226			12 600,00	12 600,00	12 645,06			

		MVAG		VC QU	Ergebnisvoranschlag			Finanzierungsvoranschlag		
		EH	FH		VA 2023	VA 2022	RA 2021	VA 2023	VA 2022	RA 2021
1/853600-700100	Betriebskosten	2223	3223	24	15 000,00	15 000,00	14 708,67	15 000,00	15 000,00	14 708,67
<b>SU 22 / 32</b>	<b>Summe Aufwendungen / Auszahlungen operative Gebarung</b>				<b>30 600,00</b>	<b>32 100,00</b>	<b>34 040,16</b>	<b>18 000,00</b>	<b>19 500,00</b>	<b>21 395,10</b>
<b>SA 0 / SA 1</b>	<b>(0) Nettoergebnis (21 - 22) / (1) Geldfluss operative Gebarung (31 - 32)</b>				<b>26 200,00</b>	<b>18 900,00</b>	<b>19 940,25</b>	<b>38 800,00</b>	<b>31 500,00</b>	<b>32 585,31</b>
1/853600-794001	Zuweisung an zweckgebundene Haushaltsrücklagen		2401				1 587,67			
<b>SU 23</b>	<b>Summe Haushaltsrücklagen</b>				<b>0,00</b>	<b>0,00</b>	<b>-1 587,67</b>	<b>0,00</b>	<b>0,00</b>	<b>0,00</b>
<b>SA00</b>	<b>Nettoergebnis nach Zuw./Entn. Haushaltsrücklagen (Saldo 0 +/- SU23)</b>				<b>26 200,00</b>	<b>18 900,00</b>	<b>18 352,58</b>			
<b>Investive Gebarung</b>										
<b>SU 33</b>	<b>Summe Einzahlungen investive Gebarung</b>							<b>0,00</b>	<b>0,00</b>	<b>0,00</b>
<b>SU 34</b>	<b>Summe Auszahlungen investive Gebarung</b>							<b>0,00</b>	<b>0,00</b>	<b>0,00</b>
<b>SA2</b>	<b>Saldo (2) Geldfluss aus der Investiven Gebarung (33 - 34)</b>							<b>0,00</b>	<b>0,00</b>	<b>0,00</b>
<b>SA3</b>	<b>Saldo (3) Nettofinanzierungssaldo (Saldo 1 + Saldo 2)</b>							<b>38 800,00</b>	<b>31 500,00</b>	<b>32 585,31</b>
<b>Finanzierungstätigkeit</b>										
<b>SU 35</b>	<b>Summe Einzahlungen aus der Finanzierungstätigkeit</b>							<b>0,00</b>	<b>0,00</b>	<b>0,00</b>
1/853600-346000	Darlehensstilgung		3614	65				21 800,00	21 800,00	21 301,67
1/853600-346100	Darlehentilgung Land NÖ		3614	65				11 300,00	9 000,00	9 011,60
<b>SU 36</b>	<b>Summe Auszahlungen aus der Finanzierungstätigkeit</b>							<b>33 100,00</b>	<b>30 800,00</b>	<b>30 313,27</b>
<b>SA4</b>	<b>Saldo (4) Geldfluss aus der Finanzierungstätigkeit (35 - 36)</b>							<b>-33 100,00</b>	<b>-30 800,00</b>	<b>-30 313,27</b>
<b>SA5</b>	<b>Saldo (5) Geldfluss aus der voranschlagswirksamen Gebarung (Saldo 3 + Saldo 4)</b>							<b>5 700,00</b>	<b>700,00</b>	<b>2 272,04</b>
<b>853700</b>	<b>R.Schön-Gasse</b>									
<b>Operative Gebarung</b>										
2/853700+811001	Einnahmen Betriebskosten WHA	2115	3115	14	19 000,00	19 000,00	19 124,82	19 000,00	19 000,00	19 124,82
2/853700+811100	Mieterlöse 11 RH	2115	3115	14						1 281,91
2/853700+811200	Mieterlöse WHA	2115	3115	14	59 800,00	52 000,00	55 607,35	59 800,00	52 000,00	55 607,35
2/853700+816500	Kaufpreistraten	2114	3114	13	25 800,00	89 300,00	1 824,20	25 800,00	89 300,00	31 835,76
2/853700+823000	Zinsen	2131	3131	14	1 000,00	2 200,00	37,19	1 000,00	2 200,00	37,19
2/853700+828100	Rückersätze von Ausgaben	2116	3116	18			402 133,56			402 133,54
2/853700+861000	WHA Zinsenzuschuss	2121	3121	15	9 500,00	9 500,00	9 349,20	9 500,00	9 500,00	9 349,20
<b>SU 21 / 31</b>	<b>Summe Erträge / Einzahlungen operative Gebarung</b>				<b>115 100,00</b>	<b>172 000,00</b>	<b>488 076,32</b>	<b>115 100,00</b>	<b>172 000,00</b>	<b>519 369,77</b>
1/853700-614000	Instandhaltung Gebäude	2224	3224	24	5 000,00	5 000,00	5 851,49	5 000,00	5 000,00	5 851,49
1/853700-640000	Rechts- und Beratungsaufwand	2222	3222	24		3 300,00			3 300,00	
1/853700-650000	Zinsen für Darlehen WHA	2241	3241	25	5 100,00	5 100,00	4 882,28	5 100,00	5 100,00	4 882,28
1/853700-680000	Abschreibung 11 RH	2226			18 400,00	18 400,00	18 411,15			
1/853700-680100	Abschreibung WHA	2226			29 200,00					
1/853700-700100	Betriebskosten WHA R.Schön-G 48	2223	3223	24	19 000,00	19 000,00	18 575,84	19 000,00	19 000,00	18 575,84
1/853700-710000	Öffentliche Abgaben	2225	3225	24			71,94			71,94

		MVAG		VC QU	Ergebnisvoranschlag			Finanzierungsvoranschlag		
		EH	FH		VA 2023	VA 2022	RA 2021	VA 2023	VA 2022	RA 2021
1/853700-710100	ImmoEst	2225	3225	24		14 600,00			14 600,00	
<b>SU 22 / 32</b>	<b>Summe Aufwendungen / Auszahlungen operative Gebarung</b>				<b>76 700,00</b>	<b>65 400,00</b>	<b>47 792,70</b>	<b>29 100,00</b>	<b>47 000,00</b>	<b>29 381,55</b>
<b>SA 0 / SA 1</b>	<b>(0) Nettoergebnis (21 - 22) / (1) Geldfluss operative Gebarung (31 - 32)</b>				<b>38 400,00</b>	<b>106 600,00</b>	<b>440 283,62</b>	<b>86 000,00</b>	<b>125 000,00</b>	<b>489 988,22</b>
2/853700+894001	Entnahmen von zweckgebundenen Haushaltsrücklagen	2301					9,30			
1/853700-794001	Zuweisung an zweckgebundene Haushaltsrücklagen	2401			20 000,00	36 600,00	27 048,31			
1/853700-795001	Zuweisung an allgemeine Haushaltsrücklagen	2401					31 835,76			
<b>SU 23</b>	<b>Summe Haushaltsrücklagen</b>				<b>-20 000,00</b>	<b>-36 600,00</b>	<b>-58 874,77</b>	<b>0,00</b>	<b>0,00</b>	<b>0,00</b>
<b>SA00</b>	<b>Nettoergebnis nach Zuw./Entn. Haushaltsrücklagen (Saldo 0 +/- SU23)</b>				<b>18 400,00</b>	<b>70 000,00</b>	<b>381 408,85</b>			
<b>Investive Gebarung</b>										
<b>SU 33</b>	<b>Summe Einzahlungen investive Gebarung</b>							<b>0,00</b>	<b>0,00</b>	<b>0,00</b>
<b>SU 34</b>	<b>Summe Auszahlungen investive Gebarung</b>							<b>0,00</b>	<b>0,00</b>	<b>0,00</b>
<b>SA2</b>	<b>Saldo (2) Geldfluss aus der Investiven Gebarung (33 - 34)</b>							<b>0,00</b>	<b>0,00</b>	<b>0,00</b>
<b>SA3</b>	<b>Saldo (3) Nettofinanzierungssaldo (Saldo 1 + Saldo 2)</b>							<b>86 000,00</b>	<b>125 000,00</b>	<b>489 988,22</b>
<b>Finanzierungstätigkeit</b>										
6/853700+341000	Landesdarlehen WHA		3511	1 54				23 400,00	23 400,00	23 373,00
<b>SU 35</b>	<b>Summe Einzahlungen aus der Finanzierungstätigkeit</b>							<b>23 400,00</b>	<b>23 400,00</b>	<b>23 373,00</b>
1/853700-341000	Darlehenstilgung WBF WHA		3611	64				17 500,00	16 200,00	15 050,36
1/853700-344300	Darlehenstilgung WBF		3611	64						402 133,64
1/853700-346000	Darlehenstilgung WHA		3614	65				47 900,00	47 900,00	47 801,48
<b>SU 36</b>	<b>Summe Auszahlungen aus der Finanzierungstätigkeit</b>							<b>65 400,00</b>	<b>64 100,00</b>	<b>464 985,48</b>
<b>SA4</b>	<b>Saldo (4) Geldfluss aus der Finanzierungstätigkeit (35 - 36)</b>							<b>-42 000,00</b>	<b>-40 700,00</b>	<b>-441 612,48</b>
<b>SA5</b>	<b>Saldo (5) Geldfluss aus der voranschlagswirksamen Gebarung (Saldo 3 + Saldo 4)</b>							<b>44 000,00</b>	<b>84 300,00</b>	<b>48 375,74</b>
<b>853910</b>	<b>Bürgerservice - Rathaus</b>									
<b>Operative Gebarung</b>										
<b>SU 21 / 31</b>	<b>Summe Erträge / Einzahlungen operative Gebarung</b>				<b>0,00</b>	<b>0,00</b>	<b>0,00</b>	<b>0,00</b>	<b>0,00</b>	<b>0,00</b>
1/853910-680000	Planmäßige Abschreibung	2226				700,00				
<b>SU 22 / 32</b>	<b>Summe Aufwendungen / Auszahlungen operative Gebarung</b>				<b>0,00</b>	<b>700,00</b>	<b>0,00</b>	<b>0,00</b>	<b>0,00</b>	<b>0,00</b>
<b>SA 0 / SA 1</b>	<b>(0) Nettoergebnis (21 - 22) / (1) Geldfluss operative Gebarung (31 - 32)</b>				<b>0,00</b>	<b>-700,00</b>	<b>0,00</b>	<b>0,00</b>	<b>0,00</b>	<b>0,00</b>
<b>SU 23</b>	<b>Summe Haushaltsrücklagen</b>				<b>0,00</b>	<b>0,00</b>	<b>0,00</b>	<b>0,00</b>	<b>0,00</b>	<b>0,00</b>
<b>SA00</b>	<b>Nettoergebnis nach Zuw./Entn. Haushaltsrücklagen (Saldo 0 +/- SU23)</b>				<b>0,00</b>	<b>-700,00</b>	<b>0,00</b>			
<b>Investive Gebarung</b>										
<b>SU 33</b>	<b>Summe Einzahlungen investive Gebarung</b>							<b>0,00</b>	<b>0,00</b>	<b>0,00</b>
<b>SU 34</b>	<b>Summe Auszahlungen investive Gebarung</b>							<b>0,00</b>	<b>0,00</b>	<b>0,00</b>
<b>SA2</b>	<b>Saldo (2) Geldfluss aus der Investiven Gebarung (33 - 34)</b>							<b>0,00</b>	<b>0,00</b>	<b>0,00</b>
<b>SA3</b>	<b>Saldo (3) Nettofinanzierungssaldo (Saldo 1 + Saldo 2)</b>							<b>0,00</b>	<b>0,00</b>	<b>0,00</b>

		MVAG		VC QU	Ergebnisvoranschlag			Finanzierungsvoranschlag		
		EH	FH		VA 2023	VA 2022	RA 2021	VA 2023	VA 2022	RA 2021
<b>Finanzierungstätigkeit</b>										
<b>SU 35</b>	<b>Summe Einzahlungen aus der Finanzierungstätigkeit</b>							<b>0,00</b>	<b>0,00</b>	<b>0,00</b>
<b>SU 36</b>	<b>Summe Auszahlungen aus der Finanzierungstätigkeit</b>							<b>0,00</b>	<b>0,00</b>	<b>0,00</b>
<b>SA4</b>	<b>Saldo (4) Geldfluss aus der Finanzierungstätigkeit (35 – 36)</b>							<b>0,00</b>	<b>0,00</b>	<b>0,00</b>
<b>SA5</b>	<b>Saldo (5) Geldfluss aus der voranschlagswirksamen Gebarung (Saldo 3 + Saldo 4)</b>							<b>0,00</b>	<b>0,00</b>	<b>0,00</b>
<b>86</b>	<b>Land- und forstwirtschaftliche Betriebe</b>									
<b>860</b>	<b>Gärtnereien</b>									
<b>860000</b>	<b>Gärtnerei</b>									
<b>Operative Gebarung</b>										
2/860000+809000	Gegenwerte von Sachbezugsleistungen	2116	3116		1 500,00	1 500,00	1 420,68	1 500,00	1 500,00	1 420,68
2/860000+811000	Einnahmen aus Vermiet. u. Verpachtung	2115	3115	14	5 800,00	5 600,00	5 721,85	5 800,00	5 600,00	5 721,85
2/860000+817000	Erträge aus der Auflösung von sonstigen Rückstellungen	2117					789,04			
2/860000+828000	Rückersätze von Ausgaben	2116	3116	18	100,00	100,00		100,00	100,00	
2/860000+829300	Vergütung Quarantäne	2116	3116	18			1 780,13			1 780,13
<b>SU 21 / 31</b>	<b>Summe Erträge / Einzahlungen operative Gebarung</b>				<b>7 400,00</b>	<b>7 200,00</b>	<b>9 711,70</b>	<b>7 400,00</b>	<b>7 200,00</b>	<b>8 922,66</b>
1/860000-400000	Geringwert.Wirtschaftsgüter	2221	3221	23	1 500,00	400,00	2 595,04	1 500,00	400,00	2 595,04
1/860000-400200	Dienstbekleidung	2221	3221	23	1 500,00		1 891,36	1 500,00		1 891,36
1/860000-402100	Werkzeuge	2221	3221	23	1 400,00	1 400,00	726,43	1 400,00	1 400,00	726,43
1/860000-452000	Treibstoffe	2221	3221	23	800,00	800,00	458,19	800,00	800,00	458,19
1/860000-454000	Reinigungsmittel	2221	3221	23	200,00	200,00		200,00	200,00	
1/860000-459000	Sonst.Verbrauchsgüter	2221	3221	23	5 000,00	8 000,00	3 320,49	5 000,00	8 000,00	3 297,02
1/860000-511000	Geldbezüge VB II	2211	3211	20	85 900,00	79 400,00	76 321,00	85 900,00	79 400,00	76 321,00
1/860000-563000	Sonst.Aufwandsentschädigung	2213	3213	20	2 900,00	2 800,00	2 660,40	2 900,00	2 800,00	2 660,40
1/860000-565000	Mehrleistungsvergütungen	2211	3211	20	200,00	500,00	344,51	200,00	500,00	344,51
1/860000-569000	Sonstige Nebengebühren	2211	3211	20	2 800,00	2 200,00	2 203,13	2 800,00	2 200,00	2 203,13
1/860000-569100	Studienbeihilfe	2211	3211	20	200,00	200,00		200,00	200,00	
1/860000-580000	Dienstgeberbeiträge FBAF	2212	3212	20	3 600,00	3 300,00	3 179,68	3 600,00	3 300,00	3 179,68
1/860000-582000	Dienstgeberbeitrag SV	2212	3212	20	19 200,00	17 800,00	17 090,01	19 200,00	17 800,00	17 090,01
1/860000-590000	Freiwillige Sozialleistungen	2212	3212	20	400,00	400,00	372,00	400,00	400,00	372,00
1/860000-591000	Dotierung von Rückstellungen für Abfertigungen	2214			2 200,00	2 200,00	1 584,05			
1/860000-592000	Dotierung von Rückstellungen für Jubiläumszuwendungen	2214			1 100,00	500,00	295,13			
1/860000-593000	Dotierung von Rückstellungen für nicht konsumierte Urlaube	2214					674,85			
1/860000-600000	Strom für Beleuchtung	2222	3222	24	1 100,00	1 100,00	278,40	1 100,00	1 100,00	278,40

		MVAG		VC QU	Ergebnisvoranschlag			Finanzierungsvoranschlag		
		EH	FH		VA 2023	VA 2022	RA 2021	VA 2023	VA 2022	RA 2021
1/860000-600100	Gas/Wärme	2222	3222	24	8 500,00	8 500,00	4 333,40	8 500,00	8 500,00	4 333,40
1/860000-614000	Instandhaltung Gebäude	2224	3224	24	5 000,00	5 200,00	3 354,40	5 000,00	5 200,00	3 534,40
1/860000-617000	Instandhaltung Fahrzeuge	2224	3224	24	500,00	500,00	48,60	500,00	500,00	48,60
1/860000-631000	Telefon	2222	3222	24	400,00	400,00	286,43	400,00	400,00	281,55
1/860000-670000	Versicherungen	2222	3222	24	1 300,00	1 300,00	986,40	1 300,00	1 300,00	986,40
1/860000-680000	Abschreibung	2226			7 300,00	7 300,00	7 347,99			
1/860000-683000	Verluste aus dem Abgang von Sachanlagen und immateriellen Vermögenswerten	2226					256,13			
1/860000-710000	Öffentl.Abgaben	2225	3225	24	1 700,00	1 700,00	1 638,41	1 700,00	1 700,00	1 515,04
1/860000-724000	Reisegebühren	2225	3225	24	200,00	200,00		200,00	200,00	
1/860000-728000	Entgelte für Leistungen	2225	3225	24	300,00	300,00	177,36	300,00	300,00	177,36
<b>SU 22 / 32</b>	<b>Summe Aufwendungen / Auszahlungen operative Gebarung</b>				<b>155 200,00</b>	<b>146 600,00</b>	<b>132 423,79</b>	<b>144 600,00</b>	<b>136 600,00</b>	<b>122 293,92</b>
<b>SA 0 / SA 1</b>	<b>(0) Nettoergebnis (21 - 22) / (1) Geldfluss operative Gebarung (31 - 32)</b>				<b>-147 800,00</b>	<b>-139 400,00</b>	<b>-122 712,09</b>	<b>-137 200,00</b>	<b>-129 400,00</b>	<b>-113 371,26</b>
<b>SU 23</b>	<b>Summe Haushaltsrücklagen</b>				<b>0,00</b>	<b>0,00</b>	<b>0,00</b>	<b>0,00</b>	<b>0,00</b>	<b>0,00</b>
<b>SA00</b>	<b>Nettoergebnis nach Zuw./Entn. Haushaltsrücklagen (Saldo 0 +/- SU23)</b>				<b>-147 800,00</b>	<b>-139 400,00</b>	<b>-122 712,09</b>			
<b>Investive Gebarung</b>										
<b>SU 33</b>	<b>Summe Einzahlungen investive Gebarung</b>							<b>0,00</b>	<b>0,00</b>	<b>0,00</b>
1/860000-042000	Inventaranschaffung			3415 2 41					1 000,00	
<b>SU 34</b>	<b>Summe Auszahlungen investive Gebarung</b>							<b>0,00</b>	<b>1 000,00</b>	<b>0,00</b>
<b>SA2</b>	<b>Saldo (2) Geldfluss aus der Investiven Gebarung (33 - 34)</b>							<b>0,00</b>	<b>-1 000,00</b>	<b>0,00</b>
<b>SA3</b>	<b>Saldo (3) Nettofinanzierungssaldo (Saldo 1 + Saldo 2)</b>							<b>-137 200,00</b>	<b>-130 400,00</b>	<b>-113 371,26</b>
<b>Finanzierungstätigkeit</b>										
<b>SU 35</b>	<b>Summe Einzahlungen aus der Finanzierungstätigkeit</b>							<b>0,00</b>	<b>0,00</b>	<b>0,00</b>
<b>SU 36</b>	<b>Summe Auszahlungen aus der Finanzierungstätigkeit</b>							<b>0,00</b>	<b>0,00</b>	<b>0,00</b>
<b>SA4</b>	<b>Saldo (4) Geldfluss aus der Finanzierungstätigkeit (35 - 36)</b>							<b>0,00</b>	<b>0,00</b>	<b>0,00</b>
<b>SA5</b>	<b>Saldo (5) Geldfluss aus der voranschlagswirksamen Gebarung (Saldo 3 + Saldo 4)</b>							<b>-137 200,00</b>	<b>-130 400,00</b>	<b>-113 371,26</b>
<b>87</b>	<b>Wirtschaftliche Unternehmungen</b>									
<b>875</b>	<b>Straßenverkehrsbetriebe</b>									
<b>875000</b>	<b>City-Taxi</b>									
<b>Operative Gebarung</b>										
2/875000+829000	Sonstige Einnahmen BV-Card	2116	3116	18	25 000,00	25 000,00	25 944,00	25 000,00	25 000,00	25 944,00
2/875000+829110	Einnahmen City-Taxi	2116	3116	18	80 000,00	80 000,00	58 788,78	80 000,00	80 000,00	58 788,78
<b>SU 21 / 31</b>	<b>Summe Erträge / Einzahlungen operative Gebarung</b>				<b>105 000,00</b>	<b>105 000,00</b>	<b>84 732,78</b>	<b>105 000,00</b>	<b>105 000,00</b>	<b>84 732,78</b>
1/875000-756000	Entgelte für Leistungen	2233	3233	27	120 000,00	120 000,00	107 998,46	120 000,00	120 000,00	107 998,46
<b>SU 22 / 32</b>	<b>Summe Aufwendungen / Auszahlungen operative Gebarung</b>				<b>120 000,00</b>	<b>120 000,00</b>	<b>107 998,46</b>	<b>120 000,00</b>	<b>120 000,00</b>	<b>107 998,46</b>
<b>SA 0 / SA 1</b>	<b>(0) Nettoergebnis (21 - 22) / (1) Geldfluss operative Gebarung (31 - 32)</b>				<b>-15 000,00</b>	<b>-15 000,00</b>	<b>-23 265,68</b>	<b>-15 000,00</b>	<b>-15 000,00</b>	<b>-23 265,68</b>

		MVAG		VC QU	Ergebnisvoranschlag			Finanzierungsvoranschlag		
		EH	FH		VA 2023	VA 2022	RA 2021	VA 2023	VA 2022	RA 2021
SU 23	Summe Haushaltsrücklagen				0,00	0,00	0,00	0,00	0,00	0,00
SA00	Nettoergebnis nach Zuw./Entn. Haushaltsrücklagen (Saldo 0 +/- SU23)				-15 000,00	-15 000,00	-23 265,68			
<b>Investive Gebarung</b>										
SU 33	Summe Einzahlungen investive Gebarung							0,00	0,00	0,00
1/875000-042000	Inventaranschaffung			3415 2 41				5 000,00	5 000,00	
SU 34	Summe Auszahlungen investive Gebarung							5 000,00	5 000,00	0,00
SA2	Saldo (2) Geldfluss aus der Investiven Gebarung (33 – 34)							-5 000,00	-5 000,00	0,00
SA3	Saldo (3) Nettofinanzierungssaldo (Saldo 1 + Saldo 2)							-20 000,00	-20 000,00	-23 265,68
<b>Finanzierungstätigkeit</b>										
SU 35	Summe Einzahlungen aus der Finanzierungstätigkeit							0,00	0,00	0,00
SU 36	Summe Auszahlungen aus der Finanzierungstätigkeit							0,00	0,00	0,00
SA4	Saldo (4) Geldfluss aus der Finanzierungstätigkeit (35 – 36)							0,00	0,00	0,00
SA5	Saldo (5) Geldfluss aus der voranschlagswirksamen Gebarung (Saldo 3 + Saldo 4)							-20 000,00	-20 000,00	-23 265,68
<b>88 Wirtschaftliche Unternehmungen (Fortsetzung)</b>										
<b>882 Werbetriebe</b>										
<b>882000 Werbetriebe</b>										
<b>Operative Gebarung</b>										
2/882000+811400	Einnahmen aus Vermiet. u. Verpachtung	2115	3115	14	1 400,00	1 400,00	797,20	1 400,00	1 400,00	797,20
SU 21 / 31	Summe Erträge / Einzahlungen operative Gebarung				1 400,00	1 400,00	797,20	1 400,00	1 400,00	797,20
1/882000-400300	Geringwertige Wirtschaftsgüter	2221	3221	23	400,00	400,00		400,00	400,00	
1/882000-618000	Instandhaltung	2224	3224	24	200,00	200,00	551,68	200,00	200,00	551,68
1/882000-680000	Abschreibung	2226			400,00	400,00	431,64			
SU 22 / 32	Summe Aufwendungen / Auszahlungen operative Gebarung				1 000,00	1 000,00	983,32	600,00	600,00	551,68
SA 0 / SA 1	(0) Nettoergebnis (21 - 22) / (1) Geldfluss operative Gebarung (31 – 32)				400,00	400,00	-186,12	800,00	800,00	245,52
SU 23	Summe Haushaltsrücklagen				0,00	0,00	0,00	0,00	0,00	0,00
SA00	Nettoergebnis nach Zuw./Entn. Haushaltsrücklagen (Saldo 0 +/- SU23)				400,00	400,00	-186,12			
<b>Investive Gebarung</b>										
SU 33	Summe Einzahlungen investive Gebarung							0,00	0,00	0,00
1/882000-042000	Betriebsausstattung			3415 2 41					5 000,00	
1/882000-070000	Corporate Identity/Corporate Design			3411 2 42				53 100,00	62 800,00	
SU 34	Summe Auszahlungen investive Gebarung							53 100,00	67 800,00	0,00
SA2	Saldo (2) Geldfluss aus der Investiven Gebarung (33 – 34)							-53 100,00	-67 800,00	0,00
SA3	Saldo (3) Nettofinanzierungssaldo (Saldo 1 + Saldo 2)							-52 300,00	-67 000,00	245,52
<b>Finanzierungstätigkeit</b>										
SU 35	Summe Einzahlungen aus der Finanzierungstätigkeit							0,00	0,00	0,00
SU 36	Summe Auszahlungen aus der Finanzierungstätigkeit							0,00	0,00	0,00

		MVAG VC QU			Ergebnisvoranschlag			Finanzierungsvoranschlag		
		EH	FH		VA 2023	VA 2022	RA 2021	VA 2023	VA 2022	RA 2021
<b>SA4</b>	<b>Saldo (4) Geldfluss aus der Finanzierungstätigkeit (35 – 36)</b>							<b>0,00</b>	<b>0,00</b>	<b>0,00</b>
<b>SA5</b>	<b>Saldo (5) Geldfluss aus der voranschlagswirksamen Gebarung (Saldo 3 + Saldo 4)</b>							<b>-52 300,00</b>	<b>-67 000,00</b>	<b>245,52</b>
<b>886</b>	<b>Steinbrüche, Sand- und Schottergruben</b>									
<b>886000</b>	<b>Steinbruch</b>									
<b>Operative Gebarung</b>										
2/886000+829000	sonstige Erträge	2116	3116	18	15 000,00	15 000,00	26 226,72	15 000,00	15 000,00	26 226,72
<b>SU 21 / 31</b>	<b>Summe Erträge / Einzahlungen operative Gebarung</b>				<b>15 000,00</b>	<b>15 000,00</b>	<b>26 226,72</b>	<b>15 000,00</b>	<b>15 000,00</b>	<b>26 226,72</b>
1/886000-710000	KöSt	2225	3225	24	10 000,00	10 000,00	3 744,72	10 000,00	10 000,00	3 744,72
<b>SU 22 / 32</b>	<b>Summe Aufwendungen / Auszahlungen operative Gebarung</b>				<b>10 000,00</b>	<b>10 000,00</b>	<b>3 744,72</b>	<b>10 000,00</b>	<b>10 000,00</b>	<b>3 744,72</b>
<b>SA 0 / SA 1</b>	<b>(0) Nettoergebnis (21 - 22) / (1) Geldfluss operative Gebarung (31 – 32)</b>				<b>5 000,00</b>	<b>5 000,00</b>	<b>22 482,00</b>	<b>5 000,00</b>	<b>5 000,00</b>	<b>22 482,00</b>
<b>SU 23</b>	<b>Summe Haushaltsrücklagen</b>				<b>0,00</b>	<b>0,00</b>	<b>0,00</b>	<b>0,00</b>	<b>0,00</b>	<b>0,00</b>
<b>SA00</b>	<b>Nettoergebnis nach Zuw./Entn. Haushaltsrücklagen (Saldo 0 +/- SU23)</b>				<b>5 000,00</b>	<b>5 000,00</b>	<b>22 482,00</b>			
<b>Investive Gebarung</b>										
<b>SU 33</b>	<b>Summe Einzahlungen investive Gebarung</b>							<b>0,00</b>	<b>0,00</b>	<b>0,00</b>
<b>SU 34</b>	<b>Summe Auszahlungen investive Gebarung</b>							<b>0,00</b>	<b>0,00</b>	<b>0,00</b>
<b>SA2</b>	<b>Saldo (2) Geldfluss aus der Investiven Gebarung (33 – 34)</b>							<b>0,00</b>	<b>0,00</b>	<b>0,00</b>
<b>SA3</b>	<b>Saldo (3) Nettofinanzierungssaldo (Saldo 1 + Saldo 2)</b>							<b>5 000,00</b>	<b>5 000,00</b>	<b>22 482,00</b>
<b>Finanzierungstätigkeit</b>										
<b>SU 35</b>	<b>Summe Einzahlungen aus der Finanzierungstätigkeit</b>							<b>0,00</b>	<b>0,00</b>	<b>0,00</b>
<b>SU 36</b>	<b>Summe Auszahlungen aus der Finanzierungstätigkeit</b>							<b>0,00</b>	<b>0,00</b>	<b>0,00</b>
<b>SA4</b>	<b>Saldo (4) Geldfluss aus der Finanzierungstätigkeit (35 – 36)</b>							<b>0,00</b>	<b>0,00</b>	<b>0,00</b>
<b>SA5</b>	<b>Saldo (5) Geldfluss aus der voranschlagswirksamen Gebarung (Saldo 3 + Saldo 4)</b>							<b>5 000,00</b>	<b>5 000,00</b>	<b>22 482,00</b>
<b>89</b>	<b>Wirtschaftliche Unternehmungen (Fortsetzung)</b>									
<b>891</b>	<b>Gast- und Schankbetriebe</b>									
<b>891000</b>	<b>Restaurant Rathaus</b>									
<b>Operative Gebarung</b>										
2/891000+811300	Einnahmen Vermiet. u. Verpacht. 20%	2115	3115	14	15 800,00	15 800,00	19 304,52	15 800,00	15 800,00	15 558,28
<b>SU 21 / 31</b>	<b>Summe Erträge / Einzahlungen operative Gebarung</b>				<b>15 800,00</b>	<b>15 800,00</b>	<b>19 304,52</b>	<b>15 800,00</b>	<b>15 800,00</b>	<b>15 558,28</b>
1/891000-614000	Instandhaltung Gebäude	2224	3224	24	3 000,00	4 500,00	449,56	3 000,00	4 500,00	16 403,38
1/891000-670000	Versicherungen	2222	3222	24	600,00	600,00		600,00	600,00	
1/891000-680000	Abschreibung	2226			200,00	200,00	238,10			
1/891000-710000	Öffentl. Abgaben	2225	3225	24	500,00	1 100,00	296,60	500,00	1 100,00	296,60
<b>SU 22 / 32</b>	<b>Summe Aufwendungen / Auszahlungen operative Gebarung</b>				<b>4 300,00</b>	<b>6 400,00</b>	<b>984,26</b>	<b>4 100,00</b>	<b>6 200,00</b>	<b>16 699,98</b>
<b>SA 0 / SA 1</b>	<b>(0) Nettoergebnis (21 - 22) / (1) Geldfluss operative Gebarung (31 – 32)</b>				<b>11 500,00</b>	<b>9 400,00</b>	<b>18 320,26</b>	<b>11 700,00</b>	<b>9 600,00</b>	<b>-1 141,70</b>
<b>SU 23</b>	<b>Summe Haushaltsrücklagen</b>				<b>0,00</b>	<b>0,00</b>	<b>0,00</b>	<b>0,00</b>	<b>0,00</b>	<b>0,00</b>

		MVAG VC QU			Ergebnisvoranschlag			Finanzierungsvoranschlag		
		EH	FH		VA 2023	VA 2022	RA 2021	VA 2023	VA 2022	RA 2021
<b>SA00</b>	<b>Nettoergebnis nach Zuw./Entn. Haushaltsrücklagen (Saldo 0 +/- SU23)</b>				<b>11 500,00</b>	<b>9 400,00</b>	<b>18 320,26</b>			
<b>Investive Gebarung</b>										
<b>SU 33</b>	<b>Summe Einzahlungen investive Gebarung</b>							<b>0,00</b>	<b>0,00</b>	<b>0,00</b>
<b>SU 34</b>	<b>Summe Auszahlungen investive Gebarung</b>							<b>0,00</b>	<b>0,00</b>	<b>0,00</b>
<b>SA2</b>	<b>Saldo (2) Geldfluss aus der Investiven Gebarung (33 – 34)</b>							<b>0,00</b>	<b>0,00</b>	<b>0,00</b>
<b>SA3</b>	<b>Saldo (3) Nettofinanzierungssaldo (Saldo 1 + Saldo 2)</b>							<b>11 700,00</b>	<b>9 600,00</b>	<b>-1 141,70</b>
<b>Finanzierungstätigkeit</b>										
<b>SU 35</b>	<b>Summe Einzahlungen aus der Finanzierungstätigkeit</b>							<b>0,00</b>	<b>0,00</b>	<b>0,00</b>
<b>SU 36</b>	<b>Summe Auszahlungen aus der Finanzierungstätigkeit</b>							<b>0,00</b>	<b>0,00</b>	<b>0,00</b>
<b>SA4</b>	<b>Saldo (4) Geldfluss aus der Finanzierungstätigkeit (35 – 36)</b>							<b>0,00</b>	<b>0,00</b>	<b>0,00</b>
<b>SA5</b>	<b>Saldo (5) Geldfluss aus der voranschlagswirksamen Gebarung (Saldo 3 + Saldo 4)</b>							<b>11 700,00</b>	<b>9 600,00</b>	<b>-1 141,70</b>
<b>891100</b>	<b>Harzberg</b>									
<b>Operative Gebarung</b>										
2/891100+811300	Einnahmen Vermiet. u. Verpacht. 20%	2115	3115	14	20 000,00	20 000,00	24 397,23	20 000,00	20 000,00	23 397,14
2/891100+813000	Erträge aus der Auflösung von Investitionszuschüssen (Kapitaltransfers)		2127		200,00		82,76			
2/891100+816000	Kostenbeiträge (Kostensätze) für sonstige Leistungen	2114	3114	13	1 100,00	1 100,00	1 462,80	1 100,00	1 100,00	1 462,80
<b>SU 21 / 31</b>	<b>Summe Erträge / Einzahlungen operative Gebarung</b>				<b>21 300,00</b>	<b>21 100,00</b>	<b>25 942,79</b>	<b>21 100,00</b>	<b>21 100,00</b>	<b>24 859,94</b>
1/891100-600000	Strom für Beleuchtung	2222	3222	24	23 600,00	11 000,00	6 391,00	23 600,00	11 000,00	6 391,00
1/891100-614000	Instandhaltung Gebäude	2224	3224	24	10 000,00	10 000,00	6 194,22	10 000,00	10 000,00	5 504,70
1/891100-670000	Versicherungen	2222	3222	24	1 100,00	1 100,00	958,08	1 100,00	1 100,00	958,08
1/891100-680000	Abschreibung	2226			27 600,00	27 600,00	27 588,75			
1/891100-710000	Öffentl. Abgaben	2225	3225	24	3 300,00	3 300,00	2 507,46	3 300,00	3 300,00	2 507,46
<b>SU 22 / 32</b>	<b>Summe Aufwendungen / Auszahlungen operative Gebarung</b>				<b>65 600,00</b>	<b>53 000,00</b>	<b>43 639,51</b>	<b>38 000,00</b>	<b>25 400,00</b>	<b>15 361,24</b>
<b>SA 0 / SA 1</b>	<b>(0) Nettoergebnis (21 - 22) / (1) Geldfluss operative Gebarung (31 – 32)</b>				<b>-44 300,00</b>	<b>-31 900,00</b>	<b>-17 696,72</b>	<b>-16 900,00</b>	<b>-4 300,00</b>	<b>9 498,70</b>
<b>SU 23</b>	<b>Summe Haushaltsrücklagen</b>				<b>0,00</b>	<b>0,00</b>	<b>0,00</b>	<b>0,00</b>	<b>0,00</b>	<b>0,00</b>
<b>SA00</b>	<b>Nettoergebnis nach Zuw./Entn. Haushaltsrücklagen (Saldo 0 +/- SU23)</b>				<b>-44 300,00</b>	<b>-31 900,00</b>	<b>-17 696,72</b>			
<b>Investive Gebarung</b>										
2/891100+300000	Kapitaltransfers von Bund, Bundesfonds und Bundeskammern		3331	33						2 400,00
<b>SU 33</b>	<b>Summe Einzahlungen investive Gebarung</b>							<b>0,00</b>	<b>0,00</b>	<b>2 400,00</b>
1/891100-042000	Amts-, Betriebs- und Geschäftsausstattung		3415	2 41					1 000,00	14 862,05
<b>SU 34</b>	<b>Summe Auszahlungen investive Gebarung</b>							<b>0,00</b>	<b>1 000,00</b>	<b>14 862,05</b>
<b>SA2</b>	<b>Saldo (2) Geldfluss aus der Investiven Gebarung (33 – 34)</b>							<b>0,00</b>	<b>-1 000,00</b>	<b>-12 462,05</b>
<b>SA3</b>	<b>Saldo (3) Nettofinanzierungssaldo (Saldo 1 + Saldo 2)</b>							<b>-16 900,00</b>	<b>-5 300,00</b>	<b>-2 963,35</b>

	MVAG	VC	QU	Ergebnisvoranschlag			Finanzierungsvoranschlag			
				EH	FH	VA 2023	VA 2022	RA 2021	VA 2023	VA 2022
<b>Finanzierungstätigkeit</b>										
SU 35								0,00	0,00	0,00
SU 36								0,00	0,00	0,00
SA4								0,00	0,00	0,00
SA5								-16 900,00	-5 300,00	-2 963,35
<b>892 Beherbergungsbetriebe</b>										
<b>892000 GÖD-Heim</b>										
<b>Operative Gebarung</b>										
2/892000+811000	Einnahmen Vermietung u. Verpachtung	2115	3115	14	38 000,00	50 000,00	44 216,45	38 000,00	50 000,00	50 024,13
2/892000+811300	Einnahmen Vermietung u. Verpachtung	2115	3115	14	60 000,00	50 000,00	55 642,75	60 000,00	50 000,00	55 385,34
<b>SU 21 / 31</b>	<b>Summe Erträge / Einzahlungen operative Gebarung</b>				<b>98 000,00</b>	<b>100 000,00</b>	<b>99 859,20</b>	<b>98 000,00</b>	<b>100 000,00</b>	<b>105 409,47</b>
1/892000-600000	Strom	2222	3222	24	4 500,00	1 500,00	1 212,59	4 500,00	1 500,00	1 212,59
1/892000-600100	Gas/Wärme	2222	3222	24	23 000,00	16 000,00	9 070,87	23 000,00	16 000,00	9 070,87
1/892000-614000	Instandhaltung Gebäude	2224	3224	24	40 000,00	11 500,00	14 788,08	40 000,00	11 500,00	14 302,80
1/892000-631000	Telefon	2222	3222	24	200,00	200,00	190,71	200,00	200,00	185,70
1/892000-670000	Versicherungen	2222	3222	24	1 200,00	1 100,00	948,12	1 200,00	1 100,00	948,12
1/892000-680000	Abschreibung	2226			16 000,00	16 000,00	15 988,02			
1/892000-710000	Öffentl. Abgaben	2225	3225	24	6 000,00	6 000,00	6 021,78	6 000,00	6 000,00	6 021,78
1/892000-728000	Entgelte für Leistungen	2225	3225	24	1 100,00	1 100,00		1 100,00	1 100,00	
1/892000-728100	Fremdreinigung	2225	3225	24	2 000,00	2 000,00	1 601,71	2 000,00	2 000,00	1 601,71
<b>SU 22 / 32</b>	<b>Summe Aufwendungen / Auszahlungen operative Gebarung</b>				<b>94 000,00</b>	<b>55 400,00</b>	<b>49 821,88</b>	<b>78 000,00</b>	<b>39 400,00</b>	<b>33 343,57</b>
<b>SA 0 / SA 1</b>	<b>(0) Nettoergebnis (21 - 22) / (1) Geldfluss operative Gebarung (31 - 32)</b>				<b>4 000,00</b>	<b>44 600,00</b>	<b>50 037,32</b>	<b>20 000,00</b>	<b>60 600,00</b>	<b>72 065,90</b>
SU 23	Summe Haushaltsrücklagen				0,00	0,00	0,00	0,00	0,00	0,00
SA00	Nettoergebnis nach Zuw./Entn. Haushaltsrücklagen (Saldo 0 +/- SU23)				4 000,00	44 600,00	50 037,32			
<b>Investive Gebarung</b>										
SU 33	Summe Einzahlungen investive Gebarung							0,00	0,00	0,00
SU 34	Summe Auszahlungen investive Gebarung							0,00	0,00	0,00
SA2	Saldo (2) Geldfluss aus der Investiven Gebarung (33 - 34)							0,00	0,00	0,00
SA3	Saldo (3) Nettofinanzierungssaldo (Saldo 1 + Saldo 2)							20 000,00	60 600,00	72 065,90
<b>Finanzierungstätigkeit</b>										
SU 35	Summe Einzahlungen aus der Finanzierungstätigkeit							0,00	0,00	0,00
SU 36	Summe Auszahlungen aus der Finanzierungstätigkeit							0,00	0,00	0,00
SA4	Saldo (4) Geldfluss aus der Finanzierungstätigkeit (35 - 36)							0,00	0,00	0,00
SA5	Saldo (5) Geldfluss aus der voranschlagswirksamen Gebarung (Saldo 3 + Saldo 4)							20 000,00	60 600,00	72 065,90

		MVAG		VC QU	Ergebnisvoranschlag			Finanzierungsvoranschlag		
		EH	FH		VA 2023	VA 2022	RA 2021	VA 2023	VA 2022	RA 2021
<b>894</b>	<b>Stadthallen, Kongresshäuser</b>									
<b>894000</b>	<b>Kursalon</b>									
<b>Operative Gebarung</b>										
2/894000+811300	Einnahmen Vermiet. u. Verpacht. 20%	2115	3115	14	50 000,00	46 000,00	55 998,53	50 000,00	46 000,00	69 431,54
2/894000+811400	Benützungsgebühren 20%	2115	3115	14	2 000,00	2 000,00	1 725,00	2 000,00	2 000,00	1 725,00
2/894000+829000	Sonstige Einnahmen	2116	3116	18	500,00	500,00		500,00	500,00	
<b>SU 21 / 31</b>	<b>Summe Erträge / Einzahlungen operative Gebarung</b>				<b>52 500,00</b>	<b>48 500,00</b>	<b>57 723,53</b>	<b>52 500,00</b>	<b>48 500,00</b>	<b>71 156,54</b>
1/894000-400000	Geringwert.Wirtschaftsgüter	2221	3221	23	400,00	400,00		400,00	400,00	
1/894000-454000	Reinigungsmittel	2221	3221	23	500,00	500,00		500,00	500,00	
1/894000-459000	Sonst.Verbrauchsgüter	2221	3221	23	500,00	500,00		500,00	500,00	
1/894000-600000	Strom für Beleuchtung	2222	3222	24	37 100,00	19 000,00	16 487,25	37 100,00	19 000,00	15 344,62
1/894000-600100	Gas/Wärme	2222	3222	24	40 000,00	32 000,00	27 047,90	40 000,00	32 000,00	27 047,90
1/894000-614000	Instandhaltung Gebäude	2224	3224	24	17 500,00	12 000,00	17 525,18	17 500,00	12 000,00	19 561,26
1/894000-618000	Instandhaltung Einrichtungen	2224	3224	24	1 000,00	1 000,00		1 000,00	1 000,00	
1/894000-631000	Telefon	2222	3222	24	400,00	400,00	308,67	400,00	400,00	308,67
1/894000-650000	Zinsen für Darlehen	2241	3241	25	11 000,00	1 600,00	0,04	11 000,00	1 600,00	0,04
1/894000-670000	Versicherungen	2222	3222	24	4 600,00	4 600,00	4 032,00	4 600,00	4 600,00	4 032,00
1/894000-680000	Abschreibung	2226			69 400,00	69 400,00	69 375,54			
1/894000-710000	Öffentl.Abgaben	2225	3225	24	13 900,00	13 900,00	13 716,03	13 900,00	13 900,00	13 716,03
1/894000-728000	Entgelte für Leistungen	2225	3225	24	700,00	700,00	198,00	700,00	700,00	198,00
<b>SU 22 / 32</b>	<b>Summe Aufwendungen / Auszahlungen operative Gebarung</b>				<b>197 000,00</b>	<b>156 000,00</b>	<b>148 690,61</b>	<b>127 600,00</b>	<b>86 600,00</b>	<b>80 208,52</b>
<b>SA 0 / SA 1</b>	<b>(0) Nettoergebnis (21 - 22) / (1) Geldfluss operative Gebarung (31 - 32)</b>				<b>-144 500,00</b>	<b>-107 500,00</b>	<b>-90 967,08</b>	<b>-75 100,00</b>	<b>-38 100,00</b>	<b>-9 051,98</b>
<b>SU 23</b>	<b>Summe Haushaltsrücklagen</b>				<b>0,00</b>	<b>0,00</b>	<b>0,00</b>	<b>0,00</b>	<b>0,00</b>	<b>0,00</b>
<b>SA00</b>	<b>Nettoergebnis nach Zuw./Entn. Haushaltsrücklagen (Saldo 0 +/- SU23)</b>				<b>-144 500,00</b>	<b>-107 500,00</b>	<b>-90 967,08</b>			
<b>Investive Gebarung</b>										
<b>SU 33</b>	<b>Summe Einzahlungen investive Gebarung</b>							<b>0,00</b>	<b>0,00</b>	<b>0,00</b>
<b>SU 34</b>	<b>Summe Auszahlungen investive Gebarung</b>							<b>0,00</b>	<b>0,00</b>	<b>0,00</b>
<b>SA2</b>	<b>Saldo (2) Geldfluss aus der Investiven Gebarung (33 - 34)</b>							<b>0,00</b>	<b>0,00</b>	<b>0,00</b>
<b>SA3</b>	<b>Saldo (3) Nettofinanzierungssaldo (Saldo 1 + Saldo 2)</b>							<b>-75 100,00</b>	<b>-38 100,00</b>	<b>-9 051,98</b>
<b>Finanzierungstätigkeit</b>										
<b>SU 35</b>	<b>Summe Einzahlungen aus der Finanzierungstätigkeit</b>							<b>0,00</b>	<b>0,00</b>	<b>0,00</b>
1/894000-346000	Darlehenstilgung		3614	65				41 700,00	45 700,00	46 355,90
<b>SU 36</b>	<b>Summe Auszahlungen aus der Finanzierungstätigkeit</b>							<b>41 700,00</b>	<b>45 700,00</b>	<b>46 355,90</b>
<b>SA4</b>	<b>Saldo (4) Geldfluss aus der Finanzierungstätigkeit (35 - 36)</b>							<b>-41 700,00</b>	<b>-45 700,00</b>	<b>-46 355,90</b>
<b>SA5</b>	<b>Saldo (5) Geldfluss aus der voranschlagswirksamen Gebarung (Saldo 3 + Saldo 4)</b>							<b>-116 800,00</b>	<b>-83 800,00</b>	<b>-55 407,88</b>

		MVAG		VC QU	Ergebnisvoranschlag			Finanzierungsvoranschlag		
		EH	FH		VA 2023	VA 2022	RA 2021	VA 2023	VA 2022	RA 2021
<b>897</b>	<b>Kurbetriebe</b>									
<b>897000</b>	<b>Kurzentrum</b>									
<b>Operative Gebarung</b>										
2/897000+869000	Gewinnentnahme	2133	3133	17	10 000,00	10 000,00		10 000,00	10 000,00	
<b>SU 21 / 31</b>	<b>Summe Erträge / Einzahlungen operative Gebarung</b>				<b>10 000,00</b>	<b>10 000,00</b>	<b>0,00</b>	<b>10 000,00</b>	<b>10 000,00</b>	<b>0,00</b>
1/897000-650000	Zinsen für Darlehen	2241	3241	25			35,22			35,22
1/897000-700000	Betriebskosten	2223	3223	24	3 000,00	3 000,00	2 077,16	3 000,00	3 000,00	1 889,21
1/897000-710000	Öffentliche Abgaben	2225	3225	24	6 600,00	6 600,00	5 073,00	6 600,00	6 600,00	5 073,00
<b>SU 22 / 32</b>	<b>Summe Aufwendungen / Auszahlungen operative Gebarung</b>				<b>9 600,00</b>	<b>9 600,00</b>	<b>7 185,38</b>	<b>9 600,00</b>	<b>9 600,00</b>	<b>6 997,43</b>
<b>SA 0 / SA 1</b>	<b>(0) Nettoergebnis (21 - 22) / (1) Geldfluss operative Gebarung (31 - 32)</b>				<b>400,00</b>	<b>400,00</b>	<b>-7 185,38</b>	<b>400,00</b>	<b>400,00</b>	<b>-6 997,43</b>
<b>SU 23</b>	<b>Summe Haushaltsrücklagen</b>				<b>0,00</b>	<b>0,00</b>	<b>0,00</b>	<b>0,00</b>	<b>0,00</b>	<b>0,00</b>
<b>SA00</b>	<b>Nettoergebnis nach Zuw./Entn. Haushaltsrücklagen (Saldo 0 +/- SU23)</b>				<b>400,00</b>	<b>400,00</b>	<b>-7 185,38</b>			
<b>Investive Gebarung</b>										
<b>SU 33</b>	<b>Summe Einzahlungen investive Gebarung</b>							<b>0,00</b>	<b>0,00</b>	<b>0,00</b>
<b>SU 34</b>	<b>Summe Auszahlungen investive Gebarung</b>							<b>0,00</b>	<b>0,00</b>	<b>0,00</b>
<b>SA2</b>	<b>Saldo (2) Geldfluss aus der Investiven Gebarung (33 - 34)</b>							<b>0,00</b>	<b>0,00</b>	<b>0,00</b>
<b>SA3</b>	<b>Saldo (3) Nettofinanzierungssaldo (Saldo 1 + Saldo 2)</b>							<b>400,00</b>	<b>400,00</b>	<b>-6 997,43</b>
<b>Finanzierungstätigkeit</b>										
<b>SU 35</b>	<b>Summe Einzahlungen aus der Finanzierungstätigkeit</b>							<b>0,00</b>	<b>0,00</b>	<b>0,00</b>
1/897000-346000	Darlehenstilgung		3614	65						49 933,15
<b>SU 36</b>	<b>Summe Auszahlungen aus der Finanzierungstätigkeit</b>							<b>0,00</b>	<b>0,00</b>	<b>49 933,15</b>
<b>SA4</b>	<b>Saldo (4) Geldfluss aus der Finanzierungstätigkeit (35 - 36)</b>							<b>0,00</b>	<b>0,00</b>	<b>-49 933,15</b>
<b>SA5</b>	<b>Saldo (5) Geldfluss aus der voranschlagswirksamen Gebarung (Saldo 3 + Saldo 4)</b>							<b>400,00</b>	<b>400,00</b>	<b>-56 930,58</b>
<b>899</b>	<b>Sonstige wirtschaftliche Unternehmungen</b>									
<b>899000</b>	<b>Nahversorgungsbetrieb Beethoveng.</b>									
<b>Operative Gebarung</b>										
2/899000+811300	Einnahmen Vermiet. u. Verpacht. 20%	2115	3115	14	4 100,00	4 100,00	3 085,37	4 100,00	4 100,00	4 233,44
<b>SU 21 / 31</b>	<b>Summe Erträge / Einzahlungen operative Gebarung</b>				<b>4 100,00</b>	<b>4 100,00</b>	<b>3 085,37</b>	<b>4 100,00</b>	<b>4 100,00</b>	<b>4 233,44</b>
1/899000-614000	Instandhaltung Gebäude	2224	3224	24	1 100,00	1 100,00		1 100,00	1 100,00	-132,70
1/899000-670000	Versicherungen	2222	3222	24	500,00	200,00	170,04	500,00	200,00	170,04
1/899000-680000	Abschreibung	2226			4 300,00	4 300,00	4 319,86			
1/899000-710000	Öffentl. Abgaben	2225	3225	24	900,00	900,00	934,73	900,00	900,00	934,73
<b>SU 22 / 32</b>	<b>Summe Aufwendungen / Auszahlungen operative Gebarung</b>				<b>6 800,00</b>	<b>6 500,00</b>	<b>5 424,63</b>	<b>2 500,00</b>	<b>2 200,00</b>	<b>972,07</b>
<b>SA 0 / SA 1</b>	<b>(0) Nettoergebnis (21 - 22) / (1) Geldfluss operative Gebarung (31 - 32)</b>				<b>-2 700,00</b>	<b>-2 400,00</b>	<b>-2 339,26</b>	<b>1 600,00</b>	<b>1 900,00</b>	<b>3 261,37</b>
<b>SU 23</b>	<b>Summe Haushaltsrücklagen</b>				<b>0,00</b>	<b>0,00</b>	<b>0,00</b>	<b>0,00</b>	<b>0,00</b>	<b>0,00</b>
<b>SA00</b>	<b>Nettoergebnis nach Zuw./Entn. Haushaltsrücklagen (Saldo 0 +/- SU23)</b>				<b>-2 700,00</b>	<b>-2 400,00</b>	<b>-2 339,26</b>			

		MVAG		VC QU	Ergebnisvoranschlag			Finanzierungsvoranschlag		
		EH	FH		VA 2023	VA 2022	RA 2021	VA 2023	VA 2022	RA 2021
<b>Investive Gebarung</b>										
SU 33	Summe Einzahlungen investive Gebarung							0,00	0,00	0,00
SU 34	Summe Auszahlungen investive Gebarung							0,00	0,00	0,00
SA2	Saldo (2) Geldfluss aus der Investiven Gebarung (33 – 34)							0,00	0,00	0,00
SA3	Saldo (3) Nettofinanzierungssaldo (Saldo 1 + Saldo 2)							1 600,00	1 900,00	3 261,37
<b>Finanzierungstätigkeit</b>										
SU 35	Summe Einzahlungen aus der Finanzierungstätigkeit							0,00	0,00	0,00
SU 36	Summe Auszahlungen aus der Finanzierungstätigkeit							0,00	0,00	0,00
SA4	Saldo (4) Geldfluss aus der Finanzierungstätigkeit (35 – 36)							0,00	0,00	0,00
SA5	Saldo (5) Geldfluss aus der voranschlagswirksamen Gebarung (Saldo 3 + Saldo 4)							1 600,00	1 900,00	3 261,37
<b>899100</b>	<b>Nahversorgungsbetrieb Brunn.</b>									
<b>Operative Gebarung</b>										
2/899100+811300	Einnahmen Vermiet. u. Verpacht. 20%	2115	3115	14	13 000,00	13 000,00	10 082,97	13 000,00	13 000,00	16 524,28
<b>SU 21 / 31</b>	<b>Summe Erträge / Einzahlungen operative Gebarung</b>				<b>13 000,00</b>	<b>13 000,00</b>	<b>10 082,97</b>	<b>13 000,00</b>	<b>13 000,00</b>	<b>16 524,28</b>
1/899100-614000	Instandhaltung Gebäude	2224	3224	24	1 000,00	1 100,00	9 886,94	1 000,00	1 100,00	6 976,94
1/899100-670000	Versicherungen	2222	3222	24	500,00	500,00	444,60	500,00	500,00	444,60
1/899100-680000	Abschreibung	2226			7 800,00	7 800,00	7 792,30			
1/899100-710000	Öffentl. Abgaben	2225	3225	24	1 500,00	1 500,00	1 292,22	1 500,00	1 500,00	1 292,22
<b>SU 22 / 32</b>	<b>Summe Aufwendungen / Auszahlungen operative Gebarung</b>				<b>10 800,00</b>	<b>10 900,00</b>	<b>19 416,06</b>	<b>3 000,00</b>	<b>3 100,00</b>	<b>8 713,76</b>
<b>SA 0 / SA 1</b>	<b>(0) Nettoergebnis (21 - 22) / (1) Geldfluss operative Gebarung (31 – 32)</b>				<b>2 200,00</b>	<b>2 100,00</b>	<b>-9 333,09</b>	<b>10 000,00</b>	<b>9 900,00</b>	<b>7 810,52</b>
SU 23	Summe Haushaltsrücklagen				0,00	0,00	0,00	0,00	0,00	0,00
SA00	Nettoergebnis nach Zuw./Entn. Haushaltsrücklagen (Saldo 0 +/- SU23)				2 200,00	2 100,00	-9 333,09			
<b>Investive Gebarung</b>										
SU 33	Summe Einzahlungen investive Gebarung							0,00	0,00	0,00
SU 34	Summe Auszahlungen investive Gebarung							0,00	0,00	0,00
SA2	Saldo (2) Geldfluss aus der Investiven Gebarung (33 – 34)							0,00	0,00	0,00
SA3	Saldo (3) Nettofinanzierungssaldo (Saldo 1 + Saldo 2)							10 000,00	9 900,00	7 810,52
<b>Finanzierungstätigkeit</b>										
SU 35	Summe Einzahlungen aus der Finanzierungstätigkeit							0,00	0,00	0,00
SU 36	Summe Auszahlungen aus der Finanzierungstätigkeit							0,00	0,00	0,00
SA4	Saldo (4) Geldfluss aus der Finanzierungstätigkeit (35 – 36)							0,00	0,00	0,00
SA5	Saldo (5) Geldfluss aus der voranschlagswirksamen Gebarung (Saldo 3 + Saldo 4)							10 000,00	9 900,00	7 810,52

		MVAG VC QU			Ergebnisvoranschlag			Finanzierungsvoranschlag		
		EH	FH		VA 2023	VA 2022	RA 2021	VA 2023	VA 2022	RA 2021
<b>899200</b>	<b>Kiosk Badplatz</b>									
<b>Operative Gebarung</b>										
2/899200+811300	Einnahmen Vermiet. u. Verpacht. 20%	2115	3115	14	6 500,00	6 500,00	7 171,78	6 500,00	6 500,00	7 364,04
<b>SU 21 / 31</b>	<b>Summe Erträge / Einzahlungen operative Gebarung</b>				<b>6 500,00</b>	<b>6 500,00</b>	<b>7 171,78</b>	<b>6 500,00</b>	<b>6 500,00</b>	<b>7 364,04</b>
1/899200-600000	Strom für Beleuchtung	2222	3222	24	4 400,00	1 500,00	1 135,74	4 400,00	1 500,00	1 135,74
1/899200-614000	Instandhaltung von Gebäuden	2224	3224	24	2 000,00	3 600,00	260,72	2 000,00	3 600,00	
1/899200-680000	Abschreibung	2226			3 900,00	3 900,00	3 893,57			
<b>SU 22 / 32</b>	<b>Summe Aufwendungen / Auszahlungen operative Gebarung</b>				<b>10 300,00</b>	<b>9 000,00</b>	<b>5 290,03</b>	<b>6 400,00</b>	<b>5 100,00</b>	<b>1 135,74</b>
<b>SA 0 / SA 1</b>	<b>(0) Nettoergebnis (21 - 22) / (1) Geldfluss operative Gebarung (31 - 32)</b>				<b>-3 800,00</b>	<b>-2 500,00</b>	<b>1 881,75</b>	<b>100,00</b>	<b>1 400,00</b>	<b>6 228,30</b>
<b>SU 23</b>	<b>Summe Haushaltsrücklagen</b>				<b>0,00</b>	<b>0,00</b>	<b>0,00</b>	<b>0,00</b>	<b>0,00</b>	<b>0,00</b>
<b>SA00</b>	<b>Nettoergebnis nach Zuw./Entn. Haushaltsrücklagen (Saldo 0 +/- SU23)</b>				<b>-3 800,00</b>	<b>-2 500,00</b>	<b>1 881,75</b>			
<b>Investive Gebarung</b>										
<b>SU 33</b>	<b>Summe Einzahlungen investive Gebarung</b>							<b>0,00</b>	<b>0,00</b>	<b>0,00</b>
<b>SU 34</b>	<b>Summe Auszahlungen investive Gebarung</b>							<b>0,00</b>	<b>0,00</b>	<b>0,00</b>
<b>SA2</b>	<b>Saldo (2) Geldfluss aus der Investiven Gebarung (33 - 34)</b>							<b>0,00</b>	<b>0,00</b>	<b>0,00</b>
<b>SA3</b>	<b>Saldo (3) Nettofinanzierungssaldo (Saldo 1 + Saldo 2)</b>							<b>100,00</b>	<b>1 400,00</b>	<b>6 228,30</b>
<b>Finanzierungstätigkeit</b>										
<b>SU 35</b>	<b>Summe Einzahlungen aus der Finanzierungstätigkeit</b>							<b>0,00</b>	<b>0,00</b>	<b>0,00</b>
<b>SU 36</b>	<b>Summe Auszahlungen aus der Finanzierungstätigkeit</b>							<b>0,00</b>	<b>0,00</b>	<b>0,00</b>
<b>SA4</b>	<b>Saldo (4) Geldfluss aus der Finanzierungstätigkeit (35 - 36)</b>							<b>0,00</b>	<b>0,00</b>	<b>0,00</b>
<b>SA5</b>	<b>Saldo (5) Geldfluss aus der voranschlagswirksamen Gebarung (Saldo 3 + Saldo 4)</b>							<b>100,00</b>	<b>1 400,00</b>	<b>6 228,30</b>
<b>899400</b>	<b>Betriebstankstelle</b>									
<b>Operative Gebarung</b>										
6/899400+862100	Transfers Kottingbrunn	2121	3121	1 15		65 700,00			65 700,00	
6/899400+862200	Transfers Sooß	2121	3121	1 15	40 000,00	18 500,00		40 000,00	18 500,00	
6/899400+862300	Transfers AWA	2121	3121	1 15	100 000,00	10 200,00		100 000,00	10 200,00	
<b>SU 21 / 31</b>	<b>Summe Erträge / Einzahlungen operative Gebarung</b>				<b>140 000,00</b>	<b>94 400,00</b>	<b>0,00</b>	<b>140 000,00</b>	<b>94 400,00</b>	<b>0,00</b>
1/899400-650000	Zinsen	2241	3241	25	26 300,00			26 300,00		
1/899400-680000	Planmäßige Abschreibung	2226			7 000,00					
1/899400-710000	Öffentliche Abgaben, ohne Gebühren gemäß FAG	2225	3225	24		200,00			200,00	
<b>SU 22 / 32</b>	<b>Summe Aufwendungen / Auszahlungen operative Gebarung</b>				<b>33 300,00</b>	<b>200,00</b>	<b>0,00</b>	<b>26 300,00</b>	<b>200,00</b>	<b>0,00</b>
<b>SA 0 / SA 1</b>	<b>(0) Nettoergebnis (21 - 22) / (1) Geldfluss operative Gebarung (31 - 32)</b>				<b>106 700,00</b>	<b>94 200,00</b>	<b>0,00</b>	<b>113 700,00</b>	<b>94 200,00</b>	<b>0,00</b>
<b>SU 23</b>	<b>Summe Haushaltsrücklagen</b>				<b>0,00</b>	<b>0,00</b>	<b>0,00</b>	<b>0,00</b>	<b>0,00</b>	<b>0,00</b>
<b>SA00</b>	<b>Nettoergebnis nach Zuw./Entn. Haushaltsrücklagen (Saldo 0 +/- SU23)</b>				<b>106 700,00</b>	<b>94 200,00</b>	<b>0,00</b>			
<b>Investive Gebarung</b>										
<b>SU 33</b>	<b>Summe Einzahlungen investive Gebarung</b>							<b>0,00</b>	<b>0,00</b>	<b>0,00</b>

		MVAG		VC QU	Ergebnisvoranschlag			Finanzierungsvoranschlag		
		EH	FH		VA 2023	VA 2022	RA 2021	VA 2023	VA 2022	RA 2021
5/899400-010000	Gebäude und Bauten		3413	1 40				800 000,00	192 500,00	
5/899400-042000	Amts-, Betriebs- und Geschäftsausstattung		3415	1 41					230 000,00	
<b>SU 34</b>	<b>Summe Auszahlungen investive Gebarung</b>							<b>800 000,00</b>	<b>422 500,00</b>	<b>0,00</b>
<b>SA2</b>	<b>Saldo (2) Geldfluss aus der Investiven Gebarung (33 – 34)</b>							<b>-800 000,00</b>	<b>-422 500,00</b>	<b>0,00</b>
<b>SA3</b>	<b>Saldo (3) Nettofinanzierungssaldo (Saldo 1 + Saldo 2)</b>							<b>-686 300,00</b>	<b>-328 300,00</b>	<b>0,00</b>
<b>Finanzierungstätigkeit</b>										
6/899400+346000	Darlehen		3514	1 55				660 000,00	328 100,00	
<b>SU 35</b>	<b>Summe Einzahlungen aus der Finanzierungstätigkeit</b>							<b>660 000,00</b>	<b>328 100,00</b>	<b>0,00</b>
1/899400-346000	Darlehensstilgung		3614	65				48 700,00		
<b>SU 36</b>	<b>Summe Auszahlungen aus der Finanzierungstätigkeit</b>							<b>48 700,00</b>	<b>0,00</b>	<b>0,00</b>
<b>SA4</b>	<b>Saldo (4) Geldfluss aus der Finanzierungstätigkeit (35 – 36)</b>							<b>611 300,00</b>	<b>328 100,00</b>	<b>0,00</b>
<b>SA5</b>	<b>Saldo (5) Geldfluss aus der voranschlagswirksamen Gebarung (Saldo 3 + Saldo 4)</b>							<b>-75 000,00</b>	<b>-200,00</b>	<b>0,00</b>

		MVAG		VC QU	Ergebnisvoranschlag			Finanzierungsvoranschlag		
		EH	FH		VA 2023	VA 2022	RA 2021	VA 2023	VA 2022	RA 2021
<b>9 Finanzwirtschaft</b>										
<b>90</b>	<b>Gesonderte Verwaltung</b>									
<b>900</b>	<b>Gesonderte Verwaltung</b>									
<b>900000</b>	<b>Gesonderte Verwaltung</b>									
<b>Operative Gebarung</b>										
2/900000+816200	Einhebungsvergütungen	2114	3114	13	500,00	500,00	619,36	500,00	500,00	619,36
2/900000+816500	Verwaltungskostenbeiträge	2114	3114	13	233 200,00	230 000,00	292 776,39	233 200,00	230 000,00	292 776,39
2/900000+816600	Beiträge für div. Verwaltungsleistungen	2114	3114	13	4 200,00	4 200,00	2 430,00	4 200,00	4 200,00	2 430,00
2/900000+817000	Erträge aus der Auflösung von sonstigen Rückstellungen	2117			6 600,00	37 000,00	38 230,17			
2/900000+827000	Kostenersätze Personal	2116	3116	18	400,00	400,00	410,55	400,00	400,00	410,55
2/900000+829300	Vergütung Quarantäne	2116	3116	18			4 262,08			4 262,08
2/900000+868000	Nichtbehobener Jagdpacht	2124	3124	16	500,00	500,00	527,07	500,00	500,00	527,07
<b>SU 21 / 31</b>	<b>Summe Erträge / Einzahlungen operative Gebarung</b>				<b>245 400,00</b>	<b>272 600,00</b>	<b>339 255,62</b>	<b>238 800,00</b>	<b>235 600,00</b>	<b>301 025,45</b>
1/900000-400000	Geringwertige Wirtschaftsgüter (GWG)	2221	3221	23	700,00	1 500,00	2 460,00	700,00	1 500,00	2 460,00
1/900000-457000	Druckwerke	2221	3221	23	1 700,00	1 700,00	2 075,60	1 700,00	1 700,00	2 075,60
1/900000-510000	Geldbezüge - VB I	2211	3211	20	294 200,00	281 100,00	374 555,66	294 200,00	281 100,00	374 555,66
1/900000-563000	Sonst.Aufwandsentschädig.	2213	3213	20	900,00	1 100,00	1 724,52	900,00	1 100,00	1 724,52
1/900000-565000	Mehrleistungsvergütung	2211	3211	20	40 000,00	41 000,00	55 493,63	40 000,00	41 000,00	55 493,63
1/900000-566000	Zuwendungen-Dienstjubiläum	2212	3212	20	11 500,00		5 398,80	11 500,00		5 398,80
1/900000-569000	Sonstige Nebengebühren	2211	3211	20	1 800,00	2 000,00	2 052,88	1 800,00	2 000,00	2 052,88
1/900000-569100	Studienbeihilfe	2211	3211	20	200,00	400,00	396,09	200,00	400,00	396,09
1/900000-580000	Dienstgeberbeiträge FBAF	2212	3212	20	13 400,00	12 700,00	14 449,15	13 400,00	12 700,00	14 449,15
1/900000-582000	Dienstgeberbeitrag SV	2212	3212	20	70 500,00	66 800,00	78 346,51	70 500,00	66 800,00	78 346,51
1/900000-590000	Freiw.Sozialleistungen	2212	3212	20	1 600,00	1 500,00	1 471,00	1 600,00	1 500,00	1 471,00
1/900000-591000	Dotierung von Rückstellungen für Abfertigungen	2214			4 800,00	4 800,00	4 909,95			
1/900000-592000	Dotierung von Rückstellungen für Jubiläumszuwendungen	2214			2 000,00	1 600,00	2 890,23			
1/900000-593000	Dotierung von Rückstellungen für nicht konsumierte Urlaube	2214					3 604,58			
1/900000-618000	Instandhaltung Einrichtungen	2224	3224	24	200,00	200,00		200,00	200,00	
1/900000-640000	Rechtskosten	2222	3222	24	2 000,00	2 000,00	296,40	2 000,00	2 000,00	296,40
1/900000-640100	Beratungskosten	2222	3222	24	15 000,00	15 000,00	8 140,00	15 000,00	15 000,00	8 140,00
1/900000-670000	Versicherungen	2222	3222	24	1 000,00	700,00	923,28	1 000,00	700,00	923,28
1/900000-680000	Planmäßige Abschreibung	2226			2 900,00	3 200,00	3 309,72			
1/900000-691100	Abschreibungen von Einnahmerückständen	2225	3225	24	4 000,00	4 000,00	874,48	4 000,00	4 000,00	874,48

		MVAG VC QU			Ergebnisvoranschlag			Finanzierungsvoranschlag		
		EH	FH		VA 2023	VA 2022	RA 2021	VA 2023	VA 2022	RA 2021
1/900000-724000	Reisegebühren	2225	3225	24	300,00	300,00	54,60	300,00	300,00	54,60
1/900000-728000	Entgelte für Leistungen	2225	3225	24	1 000,00	2 000,00	889,32	1 000,00	2 000,00	1 000,19
1/900000-729910	Zuführung OH / AOH	2225	3225	24	560 000,00	132 800,00	1 357 141,34	560 000,00	132 800,00	1 357 141,34
<b>SU 22 / 32</b>	<b>Summe Aufwendungen / Auszahlungen operative Gebarung</b>				<b>1 029 700,00</b>	<b>576 400,00</b>	<b>1 921 457,74</b>	<b>1 020 000,00</b>	<b>566 800,00</b>	<b>1 906 854,13</b>
<b>SA 0 / SA 1</b>	<b>(0) Nettoergebnis (21 - 22) / (1) Geldfluss operative Gebarung (31 - 32)</b>				<b>-784 300,00</b>	<b>-303 800,00</b>	<b>-1 582 202,12</b>	<b>-781 200,00</b>	<b>-331 200,00</b>	<b>-1 605 828,68</b>
<b>SU 23</b>	<b>Summe Haushaltsrücklagen</b>				<b>0,00</b>	<b>0,00</b>	<b>0,00</b>	<b>0,00</b>	<b>0,00</b>	<b>0,00</b>
<b>SA00</b>	<b>Nettoergebnis nach Zuw./Entn. Haushaltsrücklagen (Saldo 0 +/- SU23)</b>				<b>-784 300,00</b>	<b>-303 800,00</b>	<b>-1 582 202,12</b>			
<b>Investive Gebarung</b>										
<b>SU 33</b>	<b>Summe Einzahlungen investive Gebarung</b>							<b>0,00</b>	<b>0,00</b>	<b>0,00</b>
1/900000-042000	Amtsausstattung		3415	2 41				1 000,00	1 000,00	
<b>SU 34</b>	<b>Summe Auszahlungen investive Gebarung</b>							<b>1 000,00</b>	<b>1 000,00</b>	<b>0,00</b>
<b>SA2</b>	<b>Saldo (2) Geldfluss aus der Investiven Gebarung (33 - 34)</b>							<b>-1 000,00</b>	<b>-1 000,00</b>	<b>0,00</b>
<b>SA3</b>	<b>Saldo (3) Nettofinanzierungssaldo (Saldo 1 + Saldo 2)</b>							<b>-782 200,00</b>	<b>-332 200,00</b>	<b>-1 605 828,68</b>
<b>Finanzierungstätigkeit</b>										
<b>SU 35</b>	<b>Summe Einzahlungen aus der Finanzierungstätigkeit</b>							<b>0,00</b>	<b>0,00</b>	<b>0,00</b>
<b>SU 36</b>	<b>Summe Auszahlungen aus der Finanzierungstätigkeit</b>							<b>0,00</b>	<b>0,00</b>	<b>0,00</b>
<b>SA4</b>	<b>Saldo (4) Geldfluss aus der Finanzierungstätigkeit (35 - 36)</b>							<b>0,00</b>	<b>0,00</b>	<b>0,00</b>
<b>SA5</b>	<b>Saldo (5) Geldfluss aus der voranschlagswirksamen Gebarung (Saldo 3 + Saldo 4)</b>							<b>-782 200,00</b>	<b>-332 200,00</b>	<b>-1 605 828,68</b>
<b>91</b>	<b>Kapitalvermögen und Stiftungen ohne eigene Rechtspersönlichkeit</b>									
<b>910</b>	<b>Geldverkehr</b>									
<b>910000</b>	<b>Geldverkehr</b>									
<b>Operative Gebarung</b>										
2/910000+823000	Zinsen	2131	3131	14	1 000,00	1 000,00	331,36	1 000,00	1 000,00	331,36
2/910000+828000	Rückforderg.UST anteilig Jahreserklärung	2116	3116	18	50 000,00	50 000,00	39 087,47	50 000,00	50 000,00	39 087,47
2/910000+829010	Centausgleich	2116	3116	18			20,26			20,26
2/910000+868000	nicht behobene Abgabenüberzahlungen	2124	3124	16	500,00	500,00		500,00	500,00	
<b>SU 21 / 31</b>	<b>Summe Erträge / Einzahlungen operative Gebarung</b>				<b>51 500,00</b>	<b>51 500,00</b>	<b>39 439,09</b>	<b>51 500,00</b>	<b>51 500,00</b>	<b>39 439,09</b>
1/910000-659000	Geldverkehrsspesen	2244	3244	24	16 000,00	21 000,00	20 828,62	16 000,00	21 000,00	20 828,62
1/910000-710000	KEST	2225	3225	24	500,00	500,00	85,10	500,00	500,00	85,10
<b>SU 22 / 32</b>	<b>Summe Aufwendungen / Auszahlungen operative Gebarung</b>				<b>16 500,00</b>	<b>21 500,00</b>	<b>20 913,72</b>	<b>16 500,00</b>	<b>21 500,00</b>	<b>20 913,72</b>
<b>SA 0 / SA 1</b>	<b>(0) Nettoergebnis (21 - 22) / (1) Geldfluss operative Gebarung (31 - 32)</b>				<b>35 000,00</b>	<b>30 000,00</b>	<b>18 525,37</b>	<b>35 000,00</b>	<b>30 000,00</b>	<b>18 525,37</b>
<b>SU 23</b>	<b>Summe Haushaltsrücklagen</b>				<b>0,00</b>	<b>0,00</b>	<b>0,00</b>	<b>0,00</b>	<b>0,00</b>	<b>0,00</b>
<b>SA00</b>	<b>Nettoergebnis nach Zuw./Entn. Haushaltsrücklagen (Saldo 0 +/- SU23)</b>				<b>35 000,00</b>	<b>30 000,00</b>	<b>18 525,37</b>			
<b>Investive Gebarung</b>										
<b>SU 33</b>	<b>Summe Einzahlungen investive Gebarung</b>							<b>0,00</b>	<b>0,00</b>	<b>0,00</b>
<b>SU 34</b>	<b>Summe Auszahlungen investive Gebarung</b>							<b>0,00</b>	<b>0,00</b>	<b>0,00</b>

		MVAG VC QU			Ergebnisvoranschlag			Finanzierungsvoranschlag		
		EH	FH		VA 2023	VA 2022	RA 2021	VA 2023	VA 2022	RA 2021
<b>SA2</b>	<b>Saldo (2) Geldfluss aus der Investiven Gebarung (33 – 34)</b>							<b>0,00</b>	<b>0,00</b>	<b>0,00</b>
<b>SA3</b>	<b>Saldo (3) Nettofinanzierungssaldo (Saldo 1 + Saldo 2)</b>							<b>35 000,00</b>	<b>30 000,00</b>	<b>18 525,37</b>
<b>Finanzierungstätigkeit</b>										
<b>SU 35</b>	<b>Summe Einzahlungen aus der Finanzierungstätigkeit</b>							<b>0,00</b>	<b>0,00</b>	<b>0,00</b>
<b>SU 36</b>	<b>Summe Auszahlungen aus der Finanzierungstätigkeit</b>							<b>0,00</b>	<b>0,00</b>	<b>0,00</b>
<b>SA4</b>	<b>Saldo (4) Geldfluss aus der Finanzierungstätigkeit (35 – 36)</b>							<b>0,00</b>	<b>0,00</b>	<b>0,00</b>
<b>SA5</b>	<b>Saldo (5) Geldfluss aus der voranschlagswirksamen Gebarung (Saldo 3 + Saldo 4)</b>							<b>35 000,00</b>	<b>30 000,00</b>	<b>18 525,37</b>
<b>912</b>	<b>Rücklagen (soweit nicht aufteilbar)</b>									
<b>912000</b>	<b>Rücklagen (soweit nicht aufgeteilt)</b>									
<b>Operative Gebarung</b>										
2/912000+823000	Zinsen	2131	3131	14	8 000,00	8 000,00	250,74	8 000,00	8 000,00	250,74
<b>SU 21 / 31</b>	<b>Summe Erträge / Einzahlungen operative Gebarung</b>				<b>8 000,00</b>	<b>8 000,00</b>	<b>250,74</b>	<b>8 000,00</b>	<b>8 000,00</b>	<b>250,74</b>
1/912000-710000	KEST	2225	3225	24	2 000,00	2 000,00	69,63	2 000,00	2 000,00	69,63
<b>SU 22 / 32</b>	<b>Summe Aufwendungen / Auszahlungen operative Gebarung</b>				<b>2 000,00</b>	<b>2 000,00</b>	<b>69,63</b>	<b>2 000,00</b>	<b>2 000,00</b>	<b>69,63</b>
<b>SA 0 / SA 1</b>	<b>(0) Nettoergebnis (21 - 22) / (1) Geldfluss operative Gebarung (31 – 32)</b>				<b>6 000,00</b>	<b>6 000,00</b>	<b>181,11</b>	<b>6 000,00</b>	<b>6 000,00</b>	<b>181,11</b>
2/912000+895001	Entnahmen von allgemeinen Haushaltsrücklagen	2301					50,97			
1/912000-795001	Zuweisung an allgemeine Haushaltsrücklagen	2401					400 203,88			
<b>SU 23</b>	<b>Summe Haushaltsrücklagen</b>				<b>0,00</b>	<b>0,00</b>	<b>-400 152,91</b>	<b>0,00</b>	<b>0,00</b>	<b>0,00</b>
<b>SA00</b>	<b>Nettoergebnis nach Zuw./Entn. Haushaltsrücklagen (Saldo 0 +/- SU23)</b>				<b>6 000,00</b>	<b>6 000,00</b>	<b>-399 971,80</b>			
<b>Investive Gebarung</b>										
<b>SU 33</b>	<b>Summe Einzahlungen investive Gebarung</b>							<b>0,00</b>	<b>0,00</b>	<b>0,00</b>
<b>SU 34</b>	<b>Summe Auszahlungen investive Gebarung</b>							<b>0,00</b>	<b>0,00</b>	<b>0,00</b>
<b>SA2</b>	<b>Saldo (2) Geldfluss aus der Investiven Gebarung (33 – 34)</b>							<b>0,00</b>	<b>0,00</b>	<b>0,00</b>
<b>SA3</b>	<b>Saldo (3) Nettofinanzierungssaldo (Saldo 1 + Saldo 2)</b>							<b>6 000,00</b>	<b>6 000,00</b>	<b>181,11</b>
<b>Finanzierungstätigkeit</b>										
<b>SU 35</b>	<b>Summe Einzahlungen aus der Finanzierungstätigkeit</b>							<b>0,00</b>	<b>0,00</b>	<b>0,00</b>
<b>SU 36</b>	<b>Summe Auszahlungen aus der Finanzierungstätigkeit</b>							<b>0,00</b>	<b>0,00</b>	<b>0,00</b>
<b>SA4</b>	<b>Saldo (4) Geldfluss aus der Finanzierungstätigkeit (35 – 36)</b>							<b>0,00</b>	<b>0,00</b>	<b>0,00</b>
<b>SA5</b>	<b>Saldo (5) Geldfluss aus der voranschlagswirksamen Gebarung (Saldo 3 + Saldo 4)</b>							<b>6 000,00</b>	<b>6 000,00</b>	<b>181,11</b>
<b>914</b>	<b>Beteiligungen</b>									
<b>914000</b>	<b>Beteiligungen</b>									
<b>Operative Gebarung</b>										
2/914000+806000	Veräußerungen von Beteiligungen	2116		50			5 000,00			
<b>SU 21 / 31</b>	<b>Summe Erträge / Einzahlungen operative Gebarung</b>				<b>0,00</b>	<b>0,00</b>	<b>5 000,00</b>	<b>0,00</b>	<b>0,00</b>	<b>0,00</b>

		MVAG		VC QU	Ergebnisvoranschlag			Finanzierungsvoranschlag			
		EH	FH		VA 2023	VA 2022	RA 2021	VA 2023	VA 2022	RA 2021	
1/914000-699000	Verluste aus dem Abgang von Beteiligungen und aktiven Finanzinstrumenten			2245				5 000,00			
<b>SU 22 / 32</b>	<b>Summe Aufwendungen / Auszahlungen operative Gebarung</b>				<b>0,00</b>	<b>0,00</b>	<b>5 000,00</b>	<b>0,00</b>	<b>0,00</b>	<b>0,00</b>	
<b>SA 0 / SA 1</b>	<b>(0) Nettoergebnis (21 - 22) / (1) Geldfluss operative Gebarung (31 - 32)</b>				<b>0,00</b>	<b>0,00</b>	<b>0,00</b>	<b>0,00</b>	<b>0,00</b>	<b>0,00</b>	
<b>SU 23</b>	<b>Summe Haushaltsrücklagen</b>				<b>0,00</b>	<b>0,00</b>	<b>0,00</b>	<b>0,00</b>	<b>0,00</b>	<b>0,00</b>	
<b>SA00</b>	<b>Nettoergebnis nach Zuw./Entn. Haushaltsrücklagen (Saldo 0 +/- SU23)</b>				<b>0,00</b>	<b>0,00</b>	<b>0,00</b>				
<b>Investive Gebarung</b>											
2/914000+806000	Veräußerungen von Beteiligungen			3317							5 000,00
<b>SU 33</b>	<b>Summe Einzahlungen investive Gebarung</b>							<b>0,00</b>	<b>0,00</b>	<b>5 000,00</b>	
<b>SU 34</b>	<b>Summe Auszahlungen investive Gebarung</b>							<b>0,00</b>	<b>0,00</b>	<b>0,00</b>	
<b>SA2</b>	<b>Saldo (2) Geldfluss aus der Investiven Gebarung (33 - 34)</b>							<b>0,00</b>	<b>0,00</b>	<b>5 000,00</b>	
<b>SA3</b>	<b>Saldo (3) Nettofinanzierungssaldo (Saldo 1 + Saldo 2)</b>							<b>0,00</b>	<b>0,00</b>	<b>5 000,00</b>	
<b>Finanzierungstätigkeit</b>											
<b>SU 35</b>	<b>Summe Einzahlungen aus der Finanzierungstätigkeit</b>							<b>0,00</b>	<b>0,00</b>	<b>0,00</b>	
<b>SU 36</b>	<b>Summe Auszahlungen aus der Finanzierungstätigkeit</b>							<b>0,00</b>	<b>0,00</b>	<b>0,00</b>	
<b>SA4</b>	<b>Saldo (4) Geldfluss aus der Finanzierungstätigkeit (35 - 36)</b>							<b>0,00</b>	<b>0,00</b>	<b>0,00</b>	
<b>SA5</b>	<b>Saldo (5) Geldfluss aus der voranschlagswirksamen Gebarung (Saldo 3 + Saldo 4)</b>							<b>0,00</b>	<b>0,00</b>	<b>5 000,00</b>	
<b>92</b>	<b>Öffentliche Abgaben</b>										
<b>920</b>	<b>Ausschließliche Gemeindeabgaben</b>										
<b>920000</b>	<b>Ausschließliche Gemeindeabgaben</b>										
<b>Operative Gebarung</b>											
2/920000+828000	Rückersätze Rechtskosten	2116	3116	18	500,00	500,00	1 515,50	500,00	500,00	1 555,40	
2/920000+830000	Grundsteuer A	2111	3111	10	18 000,00	18 000,00	18 324,03	18 000,00	18 000,00	17 296,20	
2/920000+831000	Grundsteuer B	2111	3111	10	980 000,00	1 000 000,00	961 169,84	980 000,00	1 000 000,00	966 185,76	
2/920000+833010	Kommunalsteuer	2111	3111	10	2 300 000,00	2 220 000,00	2 196 884,31	2 300 000,00	2 220 000,00	2 219 339,91	
2/920000+837000	Lustbarkeitsabgabe	2111	3111	10	15 000,00	10 000,00	14 079,02	15 000,00	10 000,00	3 918,05	
2/920000+838000	Hundeabgabe	2111	3111	10	35 000,00	35 000,00	30 159,16	35 000,00	35 000,00	31 037,82	
2/920000+841000	Gebrauchsabgabe	2111	3111	10	120 000,00	120 000,00	119 260,42	120 000,00	120 000,00	119 287,12	
2/920000+849000	Nebengebühren	2111	3111	10	7 400,00	7 400,00	6 817,14	7 400,00	7 400,00	7 601,36	
2/920000+850000	Aufschließungskosten- Beträge	2111	3111	10	200 000,00	150 000,00	264 615,49	200 000,00	150 000,00	264 615,49	
2/920000+850100	Abstellplatz Ausgleichsabgabe	2111	3111	10		10 600,00			10 600,00	991,15	
2/920000+856000	Verwaltungsabgaben	2111	3111	10	35 000,00	30 000,00	37 183,32	35 000,00	30 000,00	36 379,05	
2/920000+856200	Verwaltungsabgaben Totenbeschau	2111	3111	10	10 000,00	10 000,00	10 628,00	10 000,00	10 000,00	10 864,00	
2/920000+857000	Kommissionsgebühren	2111	3111	10	1 000,00	1 000,00	198,14	1 000,00	1 000,00	198,14	
<b>SU 21 / 31</b>	<b>Summe Erträge / Einzahlungen operative Gebarung</b>				<b>3 721 900,00</b>	<b>3 612 500,00</b>	<b>3 660 834,37</b>	<b>3 721 900,00</b>	<b>3 612 500,00</b>	<b>3 679 269,45</b>	
1/920000-640000	Rechtskosten	2222	3222	24	2 000,00	2 000,00		2 000,00	2 000,00		

		MVAG VC QU			Ergebnisvoranschlag			Finanzierungsvoranschlag		
		EH	FH		VA 2023	VA 2022	RA 2021	VA 2023	VA 2022	RA 2021
1/920000-710000	Gerichtsgebühren	2225	3225	24	2 500,00	2 500,00	1 539,00	2 500,00	2 500,00	1 539,00
1/920000-752300	Umlage an Abgabeneinhebungsverband	2231	3231	26	17 500,00	17 500,00	16 339,07	17 500,00	17 500,00	16 507,96
<b>SU 22 / 32</b>	<b>Summe Aufwendungen / Auszahlungen operative Gebarung</b>				<b>22 000,00</b>	<b>22 000,00</b>	<b>17 878,07</b>	<b>22 000,00</b>	<b>22 000,00</b>	<b>18 046,96</b>
<b>SA 0 / SA 1</b>	<b>(0) Nettoergebnis (21 - 22) / (1) Geldfluss operative Gebarung (31 - 32)</b>				<b>3 699 900,00</b>	<b>3 590 500,00</b>	<b>3 642 956,30</b>	<b>3 699 900,00</b>	<b>3 590 500,00</b>	<b>3 661 222,49</b>
<b>SU 23</b>	<b>Summe Haushaltsrücklagen</b>				<b>0,00</b>	<b>0,00</b>	<b>0,00</b>	<b>0,00</b>	<b>0,00</b>	<b>0,00</b>
<b>SA00</b>	<b>Nettoergebnis nach Zuw./Entn. Haushaltsrücklagen (Saldo 0 +/- SU23)</b>				<b>3 699 900,00</b>	<b>3 590 500,00</b>	<b>3 642 956,30</b>			
<b>Investive Gebarung</b>										
<b>SU 33</b>	<b>Summe Einzahlungen investive Gebarung</b>							<b>0,00</b>	<b>0,00</b>	<b>0,00</b>
<b>SU 34</b>	<b>Summe Auszahlungen investive Gebarung</b>							<b>0,00</b>	<b>0,00</b>	<b>0,00</b>
<b>SA2</b>	<b>Saldo (2) Geldfluss aus der Investiven Gebarung (33 - 34)</b>							<b>0,00</b>	<b>0,00</b>	<b>0,00</b>
<b>SA3</b>	<b>Saldo (3) Nettofinanzierungssaldo (Saldo 1 + Saldo 2)</b>							<b>3 699 900,00</b>	<b>3 590 500,00</b>	<b>3 661 222,49</b>
<b>Finanzierungstätigkeit</b>										
<b>SU 35</b>	<b>Summe Einzahlungen aus der Finanzierungstätigkeit</b>							<b>0,00</b>	<b>0,00</b>	<b>0,00</b>
<b>SU 36</b>	<b>Summe Auszahlungen aus der Finanzierungstätigkeit</b>							<b>0,00</b>	<b>0,00</b>	<b>0,00</b>
<b>SA4</b>	<b>Saldo (4) Geldfluss aus der Finanzierungstätigkeit (35 - 36)</b>							<b>0,00</b>	<b>0,00</b>	<b>0,00</b>
<b>SA5</b>	<b>Saldo (5) Geldfluss aus der voranschlagswirksamen Gebarung (Saldo 3 + Saldo 4)</b>							<b>3 699 900,00</b>	<b>3 590 500,00</b>	<b>3 661 222,49</b>
<b>921</b>	<b>Zwischen Ländern und Gemeinden geteilte Abgaben</b>									
<b>921000</b>	<b>Zwischen Ländern u. Gemeinden geteilte Abgaben</b>									
<b>Operative Gebarung</b>										
2/921000+834000	Interessentenbeitrag	2111	3111	10	80 000,00	1 000,00	-25,40	80 000,00	1 000,00	1 469,76
2/921000+834100	Nächtigungstaxe	2111	3111	10	80 000,00	80 000,00	78 245,44	80 000,00	80 000,00	78 245,44
2/921000+861000	Transfers von Ländern, Landesfonds und Landesammern	2121	3121	15		79 600,00	83 713,37		79 600,00	83 713,37
<b>SU 21 / 31</b>	<b>Summe Erträge / Einzahlungen operative Gebarung</b>				<b>160 000,00</b>	<b>160 600,00</b>	<b>161 933,41</b>	<b>160 000,00</b>	<b>160 600,00</b>	<b>163 428,57</b>
<b>SU 22 / 32</b>	<b>Summe Aufwendungen / Auszahlungen operative Gebarung</b>				<b>0,00</b>	<b>0,00</b>	<b>0,00</b>	<b>0,00</b>	<b>0,00</b>	<b>0,00</b>
<b>SA 0 / SA 1</b>	<b>(0) Nettoergebnis (21 - 22) / (1) Geldfluss operative Gebarung (31 - 32)</b>				<b>160 000,00</b>	<b>160 600,00</b>	<b>161 933,41</b>	<b>160 000,00</b>	<b>160 600,00</b>	<b>163 428,57</b>
<b>SU 23</b>	<b>Summe Haushaltsrücklagen</b>				<b>0,00</b>	<b>0,00</b>	<b>0,00</b>	<b>0,00</b>	<b>0,00</b>	<b>0,00</b>
<b>SA00</b>	<b>Nettoergebnis nach Zuw./Entn. Haushaltsrücklagen (Saldo 0 +/- SU23)</b>				<b>160 000,00</b>	<b>160 600,00</b>	<b>161 933,41</b>			
<b>Investive Gebarung</b>										
<b>SU 33</b>	<b>Summe Einzahlungen investive Gebarung</b>							<b>0,00</b>	<b>0,00</b>	<b>0,00</b>
<b>SU 34</b>	<b>Summe Auszahlungen investive Gebarung</b>							<b>0,00</b>	<b>0,00</b>	<b>0,00</b>
<b>SA2</b>	<b>Saldo (2) Geldfluss aus der Investiven Gebarung (33 - 34)</b>							<b>0,00</b>	<b>0,00</b>	<b>0,00</b>
<b>SA3</b>	<b>Saldo (3) Nettofinanzierungssaldo (Saldo 1 + Saldo 2)</b>							<b>160 000,00</b>	<b>160 600,00</b>	<b>163 428,57</b>
<b>Finanzierungstätigkeit</b>										
<b>SU 35</b>	<b>Summe Einzahlungen aus der Finanzierungstätigkeit</b>							<b>0,00</b>	<b>0,00</b>	<b>0,00</b>
<b>SU 36</b>	<b>Summe Auszahlungen aus der Finanzierungstätigkeit</b>							<b>0,00</b>	<b>0,00</b>	<b>0,00</b>
<b>SA4</b>	<b>Saldo (4) Geldfluss aus der Finanzierungstätigkeit (35 - 36)</b>							<b>0,00</b>	<b>0,00</b>	<b>0,00</b>

		MVAG VC QU			Ergebnisvoranschlag			Finanzierungsvoranschlag		
		EH	FH		VA 2023	VA 2022	RA 2021	VA 2023	VA 2022	RA 2021
<b>SA5</b>	<b>Saldo (5) Geldfluss aus der voranschlagswirksamen Gebarung (Saldo 3 + Saldo 4)</b>							<b>160 000,00</b>	<b>160 600,00</b>	<b>163 428,57</b>
<b>925</b>	<b>Ertragsanteile an gemeinschaftlichen Bundesabgaben</b>									
<b>925000</b>	<b>Ertragsanteile an gemeinschaftliche Bundesabgaben</b>									
<b>Operative Gebarung</b>										
2/925000+859400	Ertragsanteile abgest.Bev.Schlüssel	2112	3112	11	14 998 000,00	13 727 000,00	12 822 266,74	14 998 000,00	13 727 000,00	12 822 266,74
<b>SU 21 / 31</b>	<b>Summe Erträge / Einzahlungen operative Gebarung</b>				<b>14 998 000,00</b>	<b>13 727 000,00</b>	<b>12 822 266,74</b>	<b>14 998 000,00</b>	<b>13 727 000,00</b>	<b>12 822 266,74</b>
<b>SU 22 / 32</b>	<b>Summe Aufwendungen / Auszahlungen operative Gebarung</b>				<b>0,00</b>	<b>0,00</b>	<b>0,00</b>	<b>0,00</b>	<b>0,00</b>	<b>0,00</b>
<b>SA 0 / SA 1</b>	<b>(0) Nettoergebnis (21 - 22) / (1) Geldfluss operative Gebarung (31 – 32)</b>				<b>14 998 000,00</b>	<b>13 727 000,00</b>	<b>12 822 266,74</b>	<b>14 998 000,00</b>	<b>13 727 000,00</b>	<b>12 822 266,74</b>
<b>SU 23</b>	<b>Summe Haushaltsrücklagen</b>				<b>0,00</b>	<b>0,00</b>	<b>0,00</b>	<b>0,00</b>	<b>0,00</b>	<b>0,00</b>
<b>SA00</b>	<b>Nettoergebnis nach Zuw./Entn. Haushaltsrücklagen (Saldo 0 +/- SU23)</b>				<b>14 998 000,00</b>	<b>13 727 000,00</b>	<b>12 822 266,74</b>			
<b>Investive Gebarung</b>										
<b>SU 33</b>	<b>Summe Einzahlungen investive Gebarung</b>							<b>0,00</b>	<b>0,00</b>	<b>0,00</b>
<b>SU 34</b>	<b>Summe Auszahlungen investive Gebarung</b>							<b>0,00</b>	<b>0,00</b>	<b>0,00</b>
<b>SA2</b>	<b>Saldo (2) Geldfluss aus der Investiven Gebarung (33 – 34)</b>							<b>0,00</b>	<b>0,00</b>	<b>0,00</b>
<b>SA3</b>	<b>Saldo (3) Nettofinanzierungssaldo (Saldo 1 + Saldo 2)</b>							<b>14 998 000,00</b>	<b>13 727 000,00</b>	<b>12 822 266,74</b>
<b>Finanzierungstätigkeit</b>										
<b>SU 35</b>	<b>Summe Einzahlungen aus der Finanzierungstätigkeit</b>							<b>0,00</b>	<b>0,00</b>	<b>0,00</b>
<b>SU 36</b>	<b>Summe Auszahlungen aus der Finanzierungstätigkeit</b>							<b>0,00</b>	<b>0,00</b>	<b>0,00</b>
<b>SA4</b>	<b>Saldo (4) Geldfluss aus der Finanzierungstätigkeit (35 – 36)</b>							<b>0,00</b>	<b>0,00</b>	<b>0,00</b>
<b>SA5</b>	<b>Saldo (5) Geldfluss aus der voranschlagswirksamen Gebarung (Saldo 3 + Saldo 4)</b>							<b>14 998 000,00</b>	<b>13 727 000,00</b>	<b>12 822 266,74</b>
<b>94</b>	<b>Finanzzuweisungen und Zuschüsse</b>									
<b>941</b>	<b>Sonstige Finanzzuweisungen nach dem FAG</b>									
<b>941000</b>	<b>Sonstige Finanzzuweisungen nach dem</b>									
<b>Operative Gebarung</b>										
2/941000+860000	Laufende Transferzahlung des Bundes	2121	3121	15	142 000,00	142 000,00	156 156,79	142 000,00	142 000,00	156 156,79
<b>SU 21 / 31</b>	<b>Summe Erträge / Einzahlungen operative Gebarung</b>				<b>142 000,00</b>	<b>142 000,00</b>	<b>156 156,79</b>	<b>142 000,00</b>	<b>142 000,00</b>	<b>156 156,79</b>
<b>SU 22 / 32</b>	<b>Summe Aufwendungen / Auszahlungen operative Gebarung</b>				<b>0,00</b>	<b>0,00</b>	<b>0,00</b>	<b>0,00</b>	<b>0,00</b>	<b>0,00</b>
<b>SA 0 / SA 1</b>	<b>(0) Nettoergebnis (21 - 22) / (1) Geldfluss operative Gebarung (31 – 32)</b>				<b>142 000,00</b>	<b>142 000,00</b>	<b>156 156,79</b>	<b>142 000,00</b>	<b>142 000,00</b>	<b>156 156,79</b>
<b>SU 23</b>	<b>Summe Haushaltsrücklagen</b>				<b>0,00</b>	<b>0,00</b>	<b>0,00</b>	<b>0,00</b>	<b>0,00</b>	<b>0,00</b>
<b>SA00</b>	<b>Nettoergebnis nach Zuw./Entn. Haushaltsrücklagen (Saldo 0 +/- SU23)</b>				<b>142 000,00</b>	<b>142 000,00</b>	<b>156 156,79</b>			
<b>Investive Gebarung</b>										
<b>SU 33</b>	<b>Summe Einzahlungen investive Gebarung</b>							<b>0,00</b>	<b>0,00</b>	<b>0,00</b>
<b>SU 34</b>	<b>Summe Auszahlungen investive Gebarung</b>							<b>0,00</b>	<b>0,00</b>	<b>0,00</b>
<b>SA2</b>	<b>Saldo (2) Geldfluss aus der Investiven Gebarung (33 – 34)</b>							<b>0,00</b>	<b>0,00</b>	<b>0,00</b>
<b>SA3</b>	<b>Saldo (3) Nettofinanzierungssaldo (Saldo 1 + Saldo 2)</b>							<b>142 000,00</b>	<b>142 000,00</b>	<b>156 156,79</b>

	MVAG	VC QU	Ergebnisvoranschlag			Finanzierungsvoranschlag					
			EH	FH	VA 2023	VA 2022	RA 2021	VA 2023	VA 2022	RA 2021	
<b>Finanzierungstätigkeit</b>											
SU 35			Summe Einzahlungen aus der Finanzierungstätigkeit					0,00	0,00	0,00	
SU 36			Summe Auszahlungen aus der Finanzierungstätigkeit					0,00	0,00	0,00	
SA4			Saldo (4) Geldfluss aus der Finanzierungstätigkeit (35 – 36)					0,00	0,00	0,00	
SA5			Saldo (5) Geldfluss aus der voranschlagswirksamen Gebarung (Saldo 3 + Saldo 4)					142 000,00	142 000,00	156 156,79	
947			Sonstige Zuschüsse der Länder								
947000			sonstige Zuschüsse des Landes								
<b>Operative Gebarung</b>											
2/947000+861000			Transfers von Ländern, Landesfonds und Landeskammern	2121	3121	15			187 424,60	187 424,60	
SU 21 / 31			Summe Erträge / Einzahlungen operative Gebarung			0,00	0,00	187 424,60	0,00	0,00	187 424,60
SU 22 / 32			Summe Aufwendungen / Auszahlungen operative Gebarung			0,00	0,00	0,00	0,00	0,00	0,00
SA 0 / SA 1			(0) Nettoergebnis (21 - 22) / (1) Geldfluss operative Gebarung (31 – 32)			0,00	0,00	187 424,60	0,00	0,00	187 424,60
SU 23			Summe Haushaltsrücklagen			0,00	0,00	0,00	0,00	0,00	0,00
SA00			Nettoergebnis nach Zuw./Entn. Haushaltsrücklagen (Saldo 0 +/- SU23)			0,00	0,00	187 424,60			
<b>Investive Gebarung</b>											
SU 33			Summe Einzahlungen investive Gebarung					0,00	0,00	0,00	
SU 34			Summe Auszahlungen investive Gebarung					0,00	0,00	0,00	
SA2			Saldo (2) Geldfluss aus der Investiven Gebarung (33 – 34)					0,00	0,00	0,00	
SA3			Saldo (3) Nettofinanzierungssaldo (Saldo 1 + Saldo 2)					0,00	0,00	187 424,60	
<b>Finanzierungstätigkeit</b>											
SU 35			Summe Einzahlungen aus der Finanzierungstätigkeit					0,00	0,00	0,00	
SU 36			Summe Auszahlungen aus der Finanzierungstätigkeit					0,00	0,00	0,00	
SA4			Saldo (4) Geldfluss aus der Finanzierungstätigkeit (35 – 36)					0,00	0,00	0,00	
SA5			Saldo (5) Geldfluss aus der voranschlagswirksamen Gebarung (Saldo 3 + Saldo 4)					0,00	0,00	187 424,60	

VA Haushaltspotential



**Voranschlag 2023**

Stadtgemeinde Bad Vöslau

**Haushaltspotential (aufbauend auf der Ergebnisrechnung)**

MVAG	Mittelverwendungs- und -aufbringungsgruppen	Mittelaufbringung	Mittelverwendung	Saldo
211	Erträge aus der operativen Verwaltungstätigkeit	30 531 500,00		
212	Erträge aus Transfers	1 772 000,00		
213	Finanzerträge	22 100,00		
Summe Erträge (SU 21)		<b>32 325 600,00</b>		
2117	Nicht finanzierungswirksame operative Erträge (Auflösung von Rückstellungen und Aktivierte Eigenleistungen)	-108 900,00		
2127	Nicht finanzierungswirksamer Transferertrag (Auflösung von Investitionszuschüssen)	-55 400,00		
2136	Sonstige nicht finanzierungswirksame Finanzerträge (Auflösung von RS Bewertung von Beteiligungen und aktiven Finanzinstrumenten)			
Nicht finanzwirksame Erträge		<b>-164 300,00</b>		
Finanzwirksame Erträge		<b>32 161 300,00</b>		
221	Personalaufwand		9 202 600,00	
222	Sachaufwand (ohne Transferaufwand)		11 941 400,00	
223	Transferaufwand (laufende Transfers und Kapitaltransfers)		9 315 900,00	
224	Finanzaufwand		503 400,00	
Summe Aufwendungen (SU 22)			<b>30 963 300,00</b>	
2214	Nicht finanzierungswirksamer Personalaufwand (Dotierung RS für Abfertigungen, Jubiläum u. nicht konsumierte Urlaube)		-122 700,00	
2226	Nicht finanzierungswirksamer Sachaufwand (inkl. Abschreibungen, Dotierung von RS Prozess, ausstehende Rechnungen)		-2 997 200,00	
2237	Nicht finanzierungswirksamer Transferaufwand (Dotierungen von RS f. Pensionen)			
2245	Nicht finanzierungswirksamer Finanzaufwand (Wertberichtigungen zu Finanzinstrumenten, Aufwendungen aus der Bewertung von Beteiligungen)			
Nicht finanzwirksame Aufwendungen			<b>-3 119 900,00</b>	
Finanzwirksame Aufwendungen			<b>27 843 400,00</b>	
Finanzwirksames Ergebnis		<b>32 161 300,00</b>	<b>27 843 400,00</b>	<b>4 317 900,00</b>

**Voranschlag 2023**

Stadtgemeinde Bad Vöslau

**Haushaltspotential (aufbauend auf der Ergebnisrechnung)**

MVAG	Mittelverwendungs- und -aufbringungsgruppen	Mittelaufbringung	Mittelverwendung	Saldo
332	Einzahlungen aus der Rückzahlung von Darlehen sowie gewährten Vorschüssen (ohne 3325 mit Projektcode - Anzahlungen)	28 000,00		
1141	Vorräte ( - Veränderung)			
1142	Gegebene Anzahlungen auf Vorräte ( - Veränderung)			
1540	Passive Rechnungsabgrenzung			
	Einzahlungen der Kontengruppe 000-089, die keinem Projekt mit Projektcode 1 zugeordnet sind	1 000,00		
	Einzahlungen der Kontengruppe 30, die keinem Projekt mit Projektcode 1 zugeordnet sind	107 500,00		
	- Erträge der Kontogruppe 80 mit Projektcode 1	-2 200 000,00		
2301	Entnahmen von Rücklagen endfälliger Darlehen (Kontengruppe 893)			
Jährliche wiederkehrende Einzahlungen		<b>-2 063 500,00</b>		
36	Auszahlungen aus der Finanzierungstätigkeit (ohne Projektcode 1)		649 400,00	
2401	Zuweisung an Rücklagen endfälliger Darlehen (Kontengruppe 793)			
342	Auszahlungen von gewährten Darlehen sowie gewährten Vorschüssen (ohne 3425 mit Projektcode - Anzahlungen)		28 000,00	
1141	Vorräte ( + Veränderung)			
1142	Gegebene Anzahlungen auf Vorräte ( + Veränderung)			
1170	Aktive Rechnungsabgrenzung			
	Auszahlungen (Investitionen) der Kontengruppe 000-083, die keinem Projekt mit Projektcode 1 zugeordnet sind		669 900,00	
Jährliche wiederkehrende Auszahlungen			<b>1 347 300,00</b>	
	Kontengruppe 871, KT der Ergebnisrechnung, mit Projektcode (BZ)	-453 600,00		
Summe Kapitaltransfers der Ergebnisrechnung		<b>-453 600,00</b>		
Jährliches Haushaltspotential		<b>29 644 200,00</b>	<b>29 190 700,00</b>	<b>453 500,00</b>
	Jährliches Haushaltspotential	453 500,00		
	kumuliertes Haushaltspotential zum 31.12.2022 (Vorjahr)			
Verfügbares Haushaltspotential		<b>453 500,00</b>		

**Voranschlag 2023**

Stadtgemeinde Bad Vöslau

**Haushaltspotential (aufbauend auf der Ergebnisrechnung)**

MVAG	Mittelverwendungs- und -aufbringungsgruppen	Mittelaufbringung	Mittelverwendung	Saldo
informativ	im verfügbaren Haushaltspotential enthaltene Bedarfszuweisungen zur Liquiditätssteigerung aus Kontogruppe 871, KT der Ergebnisrechnung ohne Projektcode	4 200,00		
informativ	tatsächlicher Liquiditätsbedarf ohne Rücklagenauflösung (Abgang)	449 300,00		
2401	Zuweisung an Haushaltsrücklagen (Kontengruppe 794)		124 500,00	
2401	Zuweisung an Haushaltsrücklagen (Kontengruppe 795)			
Jährliche Aufwände für Rücklagen			<b>124 500,00</b>	
2301	Entnahmen von Haushaltsrücklagen (Kontengruppe 894)	11 000,00		
2301	Entnahmen von Haushaltsrücklagen (Kontengruppe 895)			
Jährliche RL-Erträge f. Investitionen (finanzw.)		<b>11 000,00</b>		
Endbestand kumuliertes Haushaltspotential		<b>464 500,00</b>	<b>124 500,00</b>	<b>340 000,00</b>
- Zuweisungen und Umbuchungen an investive Vorhaben				1 377 000,00
+ Rückführungen und Umbuchungen von investiven Vorhaben				
Endstand kumuliertes Haushaltspotential nach Berücksichtigung von Zuweisungen und Rückführungen investive Vorhaben				<b>-1 037 000,00</b>



Nachweis der Investitionstätigkeit



Vorhaben	Vorhabensbezeichnung	RA Vorjahre	VA 2022	VA 2023	Plan 2024	Plan 2025	Plan 2026	Plan 2027	Plan Gesamt (gerundet)
Konto	Bezeichnung								
<b>2200000</b>	<b>Sonstige Anschaffungen (2020 bis 2099)</b>								
	<b>Auszahlungen - Investitionen - Mittelverwendung</b>	<b>405 722,21</b>	<b>659 400,00</b>	<b>664 900,00</b>	<b>364 100,00</b>	<b>340 700,00</b>	<b>235 700,00</b>	<b>232 700,00</b>	<b>2 903 200,00</b>
	<b>Anschaffungs- oder Herstellungskosten</b>	<b>405 722,21</b>	<b>659 400,00</b>	<b>664 900,00</b>	<b>364 100,00</b>	<b>340 700,00</b>	<b>235 700,00</b>	<b>232 700,00</b>	<b>2 903 200,00</b>
1/010000-042000	Amtsausstattung		1 000,00	1 000,00	1 000,00	1 000,00	1 000,00	1 000,00	6 000,00
1/013000-042000	Amtsausstattung		1 000,00	1 000,00	1 000,00	1 000,00	1 000,00	1 000,00	6 000,00
1/016000-042000	Amtsausstattung EDV	9 486,00	28 500,00	54 000,00	20 000,00	20 000,00	20 000,00	20 000,00	172 000,00
1/016000-070000	Programmkosten	513,08	8 500,00	48 000,00	10 000,00	10 000,00	10 000,00	10 000,00	97 000,00
1/029000-010000	Ausbau			120 000,00	100 000,00	100 000,00			320 000,00
1/029000-042000	Amtsausstattung	28 525,26	23 000,00	26 000,00	10 000,00	10 000,00	10 000,00	10 000,00	117 500,00
1/030000-042000	Amtsausstattung	3 746,97	2 000,00	4 400,00	2 000,00	2 000,00	2 000,00	2 000,00	18 100,00
1/049000-042000	Amts-, Betriebs- und Geschäftsausstattung		500,00	1 500,00	1 500,00	1 500,00	1 500,00	1 500,00	8 000,00
1/049000-070000	Aktivierungsfähige Rechte (immaterielle Vermögenswerte)	410,40	2 500,00	3 000,00	3 000,00	3 000,00	3 000,00	3 000,00	17 900,00
1/163000-006000	Sonstige Grundstückseinrichtungen		36 000,00						36 000,00
1/163000-042000	Anschaffung Betriebsausstattung	959,54							1 000,00
1/211000-006000	Sonstige Grundstückseinrichtungen			3 000,00	3 000,00	3 000,00	3 000,00	3 000,00	15 000,00
1/211000-042000	Anschaffung EDV	1 307,02	15 000,00	24 500,00	10 000,00	1 000,00	15 000,00	15 000,00	81 800,00
1/211000-042100	Inventaranschaffung	2 257,36	37 000,00	5 000,00	5 000,00	5 000,00	5 000,00	5 000,00	64 300,00
1/211000-042200	Lehrmittel		1 000,00	1 000,00	1 000,00	1 000,00	1 000,00	1 000,00	6 000,00
1/211000-070000	Programmkosten	263,24	1 000,00	1 000,00	1 000,00	1 000,00	1 000,00	1 000,00	6 300,00
1/211100-042000	Anschaffung EDV	3 196,80	1 000,00	4 000,00	1 000,00	1 000,00	1 000,00	1 000,00	12 200,00
1/211100-042100	Inventaranschaffung	12 364,31	10 000,00	5 000,00	5 000,00	5 000,00	5 000,00	5 000,00	47 400,00
1/211100-042200	Lehrmittel		1 500,00	1 500,00	1 500,00	1 500,00	1 500,00	1 500,00	9 000,00
1/211100-070000	Programmkosten	347,24	3 000,00	3 000,00	3 000,00	3 000,00	3 000,00	3 000,00	18 300,00
1/212000-042000	Anschaffung EDV	16 452,62	9 000,00	2 100,00	5 000,00	5 000,00	5 000,00	5 000,00	47 600,00
1/212000-042100	Inventaranschaffung	116 178,31	11 000,00	1 000,00	3 000,00	3 000,00	3 000,00	3 000,00	140 200,00
1/212000-042200	Lehrmittel	3 104,69							3 100,00
1/212000-050100	Invest. Grundstückseinrichtungen		1 000,00						1 000,00
1/212000-070000	Programmkosten	982,74	3 500,00	4 000,00	4 000,00	4 000,00	4 000,00	4 000,00	24 500,00
1/213000-042000	Anschaffung EDV	7 576,87	4 000,00	4 000,00	400,00	4 000,00	4 000,00	4 000,00	28 000,00
1/213000-042100	Inventaranschaffung	2 642,06	8 000,00	1 000,00	1 000,00	1 000,00	1 000,00	1 000,00	15 600,00
1/213000-042200	Lehrmittel		1 000,00	1 000,00	1 000,00	1 000,00	1 000,00	1 000,00	6 000,00
1/213000-070000	Programmkosten	65,38	200,00	200,00	200,00	200,00	200,00	200,00	1 300,00
1/240100-006000	Sonstige Grundstückseinrichtungen		17 000,00						17 000,00
1/240100-042000	Anschaffung EDV		1 000,00						1 000,00
1/240100-042100	Inventaranschaffung	12 497,04	3 000,00	15 200,00	5 000,00	5 000,00	5 000,00	2 000,00	47 700,00

Vorhaben	Vorhabensbezeichnung	RA Vorjahre	VA 2022	VA 2023	Plan 2024	Plan 2025	Plan 2026	Plan 2027	Plan Gesamt (gerundet)
Konto	Bezeichnung								
1/240200-042100	Inventaranschaffung		6 500,00	10 000,00	5 000,00	5 000,00	5 000,00	5 000,00	36 500,00
1/240300-010000	Gebäude	39 216,05			30 000,00	20 000,00			89 200,00
1/240300-042000	Inventaranschaffung EDV		1 500,00						1 500,00
1/240300-042100	Inventaranschaffung	4 724,12	48 000,00	35 000,00	10 000,00	5 000,00	5 000,00	5 000,00	112 700,00
1/240400-042100	Inventaranschaffung	1 036,50	15 000,00	1 800,00	2 000,00	2 000,00	2 000,00	2 000,00	25 800,00
1/240700-006000	Sonstige Grundstückseinrichtungen			7 000,00					7 000,00
1/240700-042000	Inventaranschaffung EDV		1 500,00						1 500,00
1/240700-042100	Inventaranschaffung	3 878,93	2 000,00	4 000,00	2 000,00	2 000,00	3 000,00	3 000,00	19 900,00
1/240800-042000	Inventaranschaffung EDV		1 000,00						1 000,00
1/240800-042100	Inventaranschaffung	5 410,05	2 000,00						7 400,00
1/262000-042000	Betriebsausstattung		4 500,00						4 500,00
1/263100-042000	Inventaranschaffung	6 704,38	62 000,00						68 700,00
1/264000-042000	Inventaranschaffung		1 000,00	1 000,00	1 000,00	1 000,00	1 000,00	1 000,00	6 000,00
1/273000-042100	Betriebsausstattung	1 018,77							1 000,00
1/320000-042000	Anschaffung EDV	510,00							500,00
1/320000-042100	Inventaranschaffung		2 500,00	2 500,00	2 500,00	2 500,00	2 500,00	2 500,00	15 000,00
1/320000-042200	Lehrmittel	6 166,00	7 000,00	4 000,00	4 000,00	4 000,00	4 000,00	4 000,00	33 200,00
1/320000-070000	Programmkosten		4 000,00	3 000,00	3 000,00	3 000,00	3 000,00	3 000,00	19 000,00
1/360000-042000	Inventaranschaffung	1 725,30	1 200,00						2 900,00
1/360000-070000	Programmkosten		1 000,00						1 000,00
1/362000-015000	Kulturgüter unbeweglich		7 600,00						7 600,00
1/369000-042000	Amts-, Betriebs- und Geschäftsausstattung		1 000,00	1 000,00	1 000,00	1 000,00	1 000,00	1 000,00	6 000,00
1/381000-042000	Inventar	5 946,30	12 600,00	10 000,00	10 000,00	10 000,00	10 000,00	10 000,00	68 500,00
1/510000-040000	Fahrzeuge		25 000,00						25 000,00
1/510000-042000	Amts-, Betriebs- und Geschäftsausstattung		5 000,00						5 000,00
1/649000-006000	Fahrradständer	20 860,16	5 000,00	10 000,00	5 000,00	5 000,00	5 000,00	5 000,00	55 900,00
1/649000-010000	Ausbau Warteraum		1 000,00	25 000,00	12 000,00	12 000,00	12 000,00	12 000,00	74 000,00
1/770000-042000	Amtsausstattung EDV		1 500,00						1 500,00
1/770000-042100	Inventaranschaffung	925,38	1 000,00	5 500,00	5 000,00	5 000,00	5 000,00	5 000,00	27 400,00
1/813000-006000	Baukosten		5 000,00	5 000,00	5 000,00	5 000,00	5 000,00	5 000,00	30 000,00
1/815000-006000	Sonstige Grundstückseinrichtungen		40 000,00	49 500,00	10 000,00	10 000,00	10 000,00	10 000,00	129 500,00
1/815000-042000	Amts-, Betriebs- und Geschäftsausstattung	1 756,26	6 600,00						8 400,00
1/815100-006000	Sonstige Grundstückseinrichtungen			10 000,00					10 000,00
1/815300-006000	Spielgeräte	1 674,04	34 000,00	20 000,00	20 000,00	20 000,00	20 000,00	20 000,00	135 700,00

Vorhaben	Vorhabensbezeichnung	RA Vorjahre	VA 2022	VA 2023	Plan 2024	Plan 2025	Plan 2026	Plan 2027	Plan Gesamt (gerundet)
Konto	Bezeichnung								
1/815300-050100	Anschaffung Jugendinseln	1 780,20							1 800,00
1/815600-006000	Sonstige Grundstückseinrichtungen	3 106,48	5 000,00						8 100,00
1/815600-050000	Anschaffung Spielgeräte		1 000,00		1 000,00	1 000,00	1 000,00	1 000,00	5 000,00
1/817000-006000	Sonstige Grundstückseinrichtungen		11 300,00	7 000,00	5 000,00	2 000,00	2 000,00	2 000,00	29 300,00
1/817000-042000	Inventaranschaffung	1 702,29	2 000,00	7 000,00	1 000,00	1 000,00	1 000,00	1 000,00	14 700,00
1/819000-006000	Sonstige Grundstückseinrichtungen			20 000,00					20 000,00
1/820000-042000	Betriebsausstattung	21 823,20	8 000,00	10 000,00	8 000,00	8 000,00	8 000,00	8 000,00	71 800,00
1/828000-042000	Amts-, Betriebs- und Geschäftsausstattung	24 151,35	10 000,00	10 000,00	10 000,00	10 000,00	10 000,00	10 000,00	84 200,00
1/842000-042000	Amts-, Betriebs- und Geschäftsausstattung		9 100,00	12 100,00	7 000,00	7 000,00	7 000,00	7 000,00	49 200,00
1/860000-042000	Inventaranschaffung	342,72	1 000,00						1 300,00
1/875000-042000	Inventaranschaffung		5 000,00	5 000,00	5 000,00	5 000,00	5 000,00	5 000,00	30 000,00
1/882000-042000	Betriebsausstattung	7 194,00	5 000,00						12 200,00
1/882000-070000	Corporate Identity/Corporate Design		62 800,00	53 100,00					115 900,00
1/891000-042000	Amts-, Betriebs- und Geschäftsausstattung	1 666,67							1 700,00
1/891100-042000	Amts-, Betriebs- und Geschäftsausstattung	14 862,05	1 000,00						15 900,00
1/900000-042000	Amtsausstattung	4 664,08	1 000,00	1 000,00	1 000,00	1 000,00	1 000,00	1 000,00	10 700,00
<b>Einzahlungen - Finanzierung - Mittelaufbringung</b>		<b>12 500,00</b>	<b>1 000,00</b>	<b>1 000,00</b>	<b>1 000,00</b>	<b>1 000,00</b>	<b>1 000,00</b>	<b>1 000,00</b>	<b>18 500,00</b>
<b>Mittel aus Geldfluss aus der operativen Gebarung</b>		<b>12 500,00</b>	<b>1 000,00</b>	<b>1 000,00</b>	<b>1 000,00</b>	<b>1 000,00</b>	<b>1 000,00</b>	<b>1 000,00</b>	<b>18 500,00</b>
2/821000+040000	Verkaufserlöse	12 500,00	1 000,00	1 000,00	1 000,00	1 000,00	1 000,00	1 000,00	18 500,00
<b>Bedarfszuweisungen/KTZ</b>		<b>0,00</b>	<b>0,00</b>	<b>0,00</b>	<b>0,00</b>	<b>0,00</b>	<b>0,00</b>	<b>0,00</b>	<b>0,00</b>
<b>Haushaltsrücklagen/Zahlungsmittelreserven</b>		<b>0,00</b>	<b>0,00</b>	<b>0,00</b>	<b>0,00</b>	<b>0,00</b>	<b>0,00</b>	<b>0,00</b>	<b>0,00</b>
<b>Sonstige Kapitaltransfers und Subventionen</b>		<b>0,00</b>	<b>0,00</b>	<b>0,00</b>	<b>0,00</b>	<b>0,00</b>	<b>0,00</b>	<b>0,00</b>	<b>0,00</b>
<b>Darlehen</b>		<b>0,00</b>	<b>0,00</b>	<b>0,00</b>	<b>0,00</b>	<b>0,00</b>	<b>0,00</b>	<b>0,00</b>	<b>0,00</b>
<b>Finanzierungsleasing</b>		<b>0,00</b>	<b>0,00</b>	<b>0,00</b>	<b>0,00</b>	<b>0,00</b>	<b>0,00</b>	<b>0,00</b>	<b>0,00</b>
<b>Veräußerung langfristiges Vermögen und sonstiges</b>		<b>0,00</b>	<b>0,00</b>	<b>0,00</b>	<b>0,00</b>	<b>0,00</b>	<b>0,00</b>	<b>0,00</b>	<b>0,00</b>
<b>Finanzierungsergebnis 2200000</b>		<b>-393 222,21</b>	<b>-658 400,00</b>	<b>-663 900,00</b>	<b>-363 100,00</b>	<b>-339 700,00</b>	<b>-234 700,00</b>	<b>-231 700,00</b>	<b>-2 884 700,00</b>
		<i>inklusive Vorjahre (gerundet)</i>	<b>-1 051 600,00</b>	<b>-1 715 500,00</b>	<b>-2 078 600,00</b>	<b>-2 418 300,00</b>	<b>-2 653 000,00</b>	<b>-2 884 700,00</b>	

Vorhaben	Vorhabensbezeichnung	RA Vorjahre	VA 2022	VA 2023	Plan 2024	Plan 2025	Plan 2026	Plan 2027	Plan Gesamt (gerundet)
Konto	Bezeichnung								
<b>1000035</b>	<b>VS-Vöslau Erweiterung (2020 bis 2024)</b>								
	<b>Auszahlungen - Investitionen - Mittelverwendung</b>	<b>53 068,44</b>	<b>425 000,00</b>	<b>3 425 000,00</b>	<b>2 666 000,00</b>	<b>0,00</b>	<b>0,00</b>	<b>0,00</b>	<b>6 569 100,00</b>
	<b>Anschaffungs- oder Herstellungskosten</b>	<b>53 068,44</b>	<b>425 000,00</b>	<b>3 425 000,00</b>	<b>2 666 000,00</b>	<b>0,00</b>	<b>0,00</b>	<b>0,00</b>	<b>6 569 100,00</b>
5/211000-010000	Gebäude und Bauten - Nachmittagsbetreuung	53 068,44	119 000,00						172 100,00
5/211000-010100	Neubau		300 000,00	3 425 000,00	2 456 000,00				6 181 000,00
5/211000-042000	Amts-, Betriebs- und Geschäftsausstattung- Nachmittagsbetreuung		6 000,00						6 000,00
5/211000-042100	Amts-, Betriebs- und Geschäftsausstattung Neubau				210 000,00				210 000,00
	<b>Einzahlungen - Finanzierung - Mittelaufbringung</b>	<b>53 068,44</b>	<b>425 000,00</b>	<b>3 425 000,00</b>	<b>2 666 000,00</b>	<b>0,00</b>	<b>0,00</b>	<b>0,00</b>	<b>6 569 100,00</b>
	<b>Mittel aus Geldfluss aus der operativen Gebarung</b>	<b>53 068,44</b>	<b>125 000,00</b>	<b>0,00</b>	<b>0,00</b>	<b>0,00</b>	<b>0,00</b>	<b>0,00</b>	<b>178 100,00</b>
6/211000+829910	Zuführung OH / AOH	53 068,44	125 000,00						178 100,00
	<b>Bedarfszuweisungen/KTZ</b>	<b>0,00</b>	<b>0,00</b>	<b>0,00</b>	<b>0,00</b>	<b>0,00</b>	<b>0,00</b>	<b>0,00</b>	<b>0,00</b>
	<b>Haushaltsrücklagen/Zahlungsmittelreserven</b>	<b>0,00</b>	<b>300 000,00</b>	<b>2 800 000,00</b>	<b>0,00</b>	<b>0,00</b>	<b>0,00</b>	<b>0,00</b>	<b>3 100 000,00</b>
6/211000+895001	Entnahmen von allgemeinen Haushaltsrücklagen		300 000,00	2 800 000,00					3 100 000,00
	<b>Sonstige Kapitaltransfers und Subventionen</b>	<b>0,00</b>	<b>0,00</b>	<b>0,00</b>	<b>0,00</b>	<b>0,00</b>	<b>0,00</b>	<b>0,00</b>	<b>0,00</b>
	<b>Darlehen</b>	<b>0,00</b>	<b>0,00</b>	<b>625 000,00</b>	<b>2 666 000,00</b>	<b>0,00</b>	<b>0,00</b>	<b>0,00</b>	<b>3 291 000,00</b>
45634/135	Volksschule Bad Vöslau - Neubau			625 000,00	2 666 000,00				3 291 000,00
	<b>Finanzierungsleasing</b>	<b>0,00</b>	<b>0,00</b>	<b>0,00</b>	<b>0,00</b>	<b>0,00</b>	<b>0,00</b>	<b>0,00</b>	<b>0,00</b>
	<b>Veräußerung langfristiges Vermögen und sonstiges</b>	<b>0,00</b>	<b>0,00</b>	<b>0,00</b>	<b>0,00</b>	<b>0,00</b>	<b>0,00</b>	<b>0,00</b>	<b>0,00</b>
<b>Finanzierungsergebnis 1000035</b>		<b>0,00</b>	<b>0,00</b>	<b>0,00</b>	<b>0,00</b>	<b>0,00</b>	<b>0,00</b>	<b>0,00</b>	<b>0,00</b>
	<i>inklusive Vorjahre (gerundet)</i>		<b>0,00</b>	<b>0,00</b>	<b>0,00</b>	<b>0,00</b>	<b>0,00</b>	<b>0,00</b>	

Vorhaben	Vorhabensbezeichnung	RA Vorjahre	VA 2022	VA 2023	Plan 2024	Plan 2025	Plan 2026	Plan 2027	Plan Gesamt (gerundet)
Konto	Bezeichnung								
<b>1000103</b>	<b>Kindergarten Brunngasse (2020 bis 2030)</b>								
	<b>Auszahlungen - Investitionen - Mittelverwendung</b>	<b>150 648,08</b>	<b>747 300,00</b>	<b>0,00</b>	<b>0,00</b>	<b>0,00</b>	<b>0,00</b>	<b>0,00</b>	<b>897 900,00</b>
	<b>Anschaffungs- oder Herstellungskosten</b>	<b>150 648,08</b>	<b>747 300,00</b>	<b>0,00</b>	<b>0,00</b>	<b>0,00</b>	<b>0,00</b>	<b>0,00</b>	<b>897 900,00</b>
	5/240200-010000 Kiga Brunng Ausbau	150 648,08	717 300,00						867 900,00
	5/240200-042000 Inventaranschaffung		30 000,00						30 000,00
	<b>Einzahlungen - Finanzierung - Mittelaufbringung</b>	<b>372 212,86</b>	<b>525 700,00</b>	<b>0,00</b>	<b>0,00</b>	<b>0,00</b>	<b>0,00</b>	<b>0,00</b>	<b>897 900,00</b>
	<b>Mittel aus Geldfluss aus der operativen Gebarung</b>	<b>0,00</b>	<b>0,00</b>	<b>0,00</b>	<b>0,00</b>	<b>0,00</b>	<b>0,00</b>	<b>0,00</b>	<b>0,00</b>
	<b>Bedarfszuweisungen/KTZ</b>	<b>0,00</b>	<b>0,00</b>	<b>0,00</b>	<b>0,00</b>	<b>0,00</b>	<b>0,00</b>	<b>0,00</b>	<b>0,00</b>
	<b>Haushaltsrücklagen/Zahlungsmittelreserven</b>	<b>22 212,86</b>	<b>75 700,00</b>	<b>0,00</b>	<b>0,00</b>	<b>0,00</b>	<b>0,00</b>	<b>0,00</b>	<b>97 900,00</b>
	6/240200+895000 Entnahmen von allgemeinen Haushaltsrücklagen	22 212,86							22 200,00
	6/240200+895001 Entnahmen von allgemeinen Haushaltsrücklagen		75 700,00						75 700,00
	<b>Sonstige Kapitaltransfers und Subventionen</b>	<b>350 000,00</b>	<b>0,00</b>	<b>0,00</b>	<b>0,00</b>	<b>0,00</b>	<b>0,00</b>	<b>0,00</b>	<b>350 000,00</b>
	6/240200+300000 Bundesförderung KIG	350 000,00							350 000,00
	<b>Darlehen</b>	<b>0,00</b>	<b>450 000,00</b>	<b>0,00</b>	<b>0,00</b>	<b>0,00</b>	<b>0,00</b>	<b>0,00</b>	<b>450 000,00</b>
	45634/128 Kindergarten Brunngasse		450 000,00						450 000,00
	<b>Finanzierungsleasing</b>	<b>0,00</b>	<b>0,00</b>	<b>0,00</b>	<b>0,00</b>	<b>0,00</b>	<b>0,00</b>	<b>0,00</b>	<b>0,00</b>
	<b>Veräußerung langfristiges Vermögen und sonstiges</b>	<b>0,00</b>	<b>0,00</b>	<b>0,00</b>	<b>0,00</b>	<b>0,00</b>	<b>0,00</b>	<b>0,00</b>	<b>0,00</b>
<b>Finanzierungsergebnis 1000103</b>		<b>221 564,78</b>	<b>-221 600,00</b>	<b>0,00</b>	<b>0,00</b>	<b>0,00</b>	<b>0,00</b>	<b>0,00</b>	<b>0,00</b>
	<i>inklusive Vorjahre (gerundet)</i>		<b>0,00</b>	<b>0,00</b>	<b>0,00</b>	<b>0,00</b>	<b>0,00</b>	<b>0,00</b>	



Vorhaben	Vorhabensbezeichnung	RA Vorjahre	VA 2022	VA 2023	Plan 2024	Plan 2025	Plan 2026	Plan 2027	Plan Gesamt (gerundet)
Konto	Bezeichnung								
<b>1000002</b>	<b>Fuhrpark (1990 bis 2099)</b>								
	<b>Auszahlungen - Investitionen - Mittelverwendung</b>	<b>483 214,01</b>	<b>40 000,00</b>	<b>40 000,00</b>	<b>0,00</b>	<b>0,00</b>	<b>0,00</b>	<b>0,00</b>	<b>563 200,00</b>
	<b>Anschaffungs- oder Herstellungskosten</b>	<b>483 214,01</b>	<b>40 000,00</b>	<b>40 000,00</b>	<b>0,00</b>	<b>0,00</b>	<b>0,00</b>	<b>0,00</b>	<b>563 200,00</b>
5/821000-040000	Anschaffung Fahrzeuge	483 214,01	40 000,00	40 000,00					563 200,00
	<b>Einzahlungen - Finanzierung - Mittelaufbringung</b>	<b>483 214,01</b>	<b>40 000,00</b>	<b>40 000,00</b>	<b>0,00</b>	<b>0,00</b>	<b>0,00</b>	<b>0,00</b>	<b>563 200,00</b>
	<b>Mittel aus Geldfluss aus der operativen Gebarung</b>	<b>37 883,87</b>	<b>0,00</b>	<b>0,00</b>	<b>0,00</b>	<b>0,00</b>	<b>0,00</b>	<b>0,00</b>	<b>37 900,00</b>
6/821000+829910	Zuführung aus der operativen Gebarung	37 883,87							37 900,00
	<b>Bedarfszuweisungen/KTZ</b>	<b>11 500,00</b>	<b>0,00</b>	<b>0,00</b>	<b>0,00</b>	<b>0,00</b>	<b>0,00</b>	<b>0,00</b>	<b>11 500,00</b>
6/821000+301000	Kapitaltransfers von Ländern, Landesfonds und Landeskammern	1 000,00							1 000,00
6/821000+871100	Bedarfszuweisung Energiesparmaßnahmen	10 500,00							10 500,00
	<b>Haushaltsrücklagen/Zahlungsmittelreserven</b>	<b>433 830,14</b>	<b>34 500,00</b>	<b>34 500,00</b>	<b>0,00</b>	<b>0,00</b>	<b>0,00</b>	<b>0,00</b>	<b>502 800,00</b>
6/821000+895000	Entnahmen von allgemeinen Haushaltsrücklagen	233 830,14							233 800,00
6/821000+895001	Entnahmen von allgemeinen Haushaltsrücklagen	200 000,00	34 500,00	34 500,00					269 000,00
	<b>Sonstige Kapitaltransfers und Subventionen</b>	<b>0,00</b>	<b>5 500,00</b>	<b>5 500,00</b>	<b>0,00</b>	<b>0,00</b>	<b>0,00</b>	<b>0,00</b>	<b>11 000,00</b>
6/821000+860000	Transfers von Bund, Bundesfonds und Bundeskammern		5 500,00	5 500,00					11 000,00
	<b>Darlehen</b>	<b>0,00</b>	<b>0,00</b>	<b>0,00</b>	<b>0,00</b>	<b>0,00</b>	<b>0,00</b>	<b>0,00</b>	<b>0,00</b>
	<b>Finanzierungsleasing</b>	<b>0,00</b>	<b>0,00</b>	<b>0,00</b>	<b>0,00</b>	<b>0,00</b>	<b>0,00</b>	<b>0,00</b>	<b>0,00</b>
	<b>Veräußerung langfristiges Vermögen und sonstiges</b>	<b>0,00</b>	<b>0,00</b>	<b>0,00</b>	<b>0,00</b>	<b>0,00</b>	<b>0,00</b>	<b>0,00</b>	<b>0,00</b>
<b>Finanzierungsergebnis 1000002</b>		<b>0,00</b>	<b>0,00</b>	<b>0,00</b>	<b>0,00</b>	<b>0,00</b>	<b>0,00</b>	<b>0,00</b>	<b>0,00</b>
	<i>inklusive Vorjahre (gerundet)</i>		<b>0,00</b>	<b>0,00</b>	<b>0,00</b>	<b>0,00</b>	<b>0,00</b>	<b>0,00</b>	

Vorhaben	Vorhabensbezeichnung	RA Vorjahre	VA 2022	VA 2023	Plan 2024	Plan 2025	Plan 2026	Plan 2027	Plan Gesamt (gerundet)
Konto	Bezeichnung								
<b>1163000</b>	<b>FF Vöslau Drehleiter (2023 bis 2024)</b>								
	Geplante Gesamtkosten:		960 000,00						
	<b>Auszahlungen - Investitionen - Mittelverwendung</b>	<b>0,00</b>	<b>0,00</b>	<b>900 000,00</b>	<b>0,00</b>	<b>0,00</b>	<b>0,00</b>	<b>0,00</b>	<b>900 000,00</b>
	<b>Anschaffungs- oder Herstellungskosten</b>	<b>0,00</b>	<b>0,00</b>	<b>900 000,00</b>	<b>0,00</b>	<b>0,00</b>	<b>0,00</b>	<b>0,00</b>	<b>900 000,00</b>
	5/163000-040000 Anschaffung Fahrzeuge			900 000,00					900 000,00
	<b>Einzahlungen - Finanzierung - Mittelaufbringung</b>	<b>0,00</b>	<b>0,00</b>	<b>900 000,00</b>	<b>0,00</b>	<b>0,00</b>	<b>0,00</b>	<b>0,00</b>	<b>900 000,00</b>
	<b>Mittel aus Geldfluss aus der operativen Gebarung</b>	<b>0,00</b>	<b>0,00</b>	<b>0,00</b>	<b>0,00</b>	<b>0,00</b>	<b>0,00</b>	<b>0,00</b>	<b>0,00</b>
	<b>Bedarfszuweisungen/KTZ</b>	<b>0,00</b>	<b>0,00</b>	<b>250 000,00</b>	<b>0,00</b>	<b>0,00</b>	<b>0,00</b>	<b>0,00</b>	<b>250 000,00</b>
	6/163000+301000 Kapitaltransfers Landesfeuerwehrkommando			250 000,00					250 000,00
	<b>Haushaltsrücklagen/Zahlungsmittelreserven</b>	<b>0,00</b>	<b>0,00</b>	<b>0,00</b>	<b>0,00</b>	<b>0,00</b>	<b>0,00</b>	<b>0,00</b>	<b>0,00</b>
	<b>Sonstige Kapitaltransfers und Subventionen</b>	<b>0,00</b>	<b>0,00</b>	<b>110 000,00</b>	<b>0,00</b>	<b>0,00</b>	<b>0,00</b>	<b>0,00</b>	<b>110 000,00</b>
	6/163000+303000 Kapitaltransfers FF Vöslau			110 000,00					110 000,00
	<b>Darlehen</b>	<b>0,00</b>	<b>0,00</b>	<b>540 000,00</b>	<b>0,00</b>	<b>0,00</b>	<b>0,00</b>	<b>0,00</b>	<b>540 000,00</b>
	45634/136 FF Vöslau - Drehleiter			540 000,00					540 000,00
	<b>Finanzierungsleasing</b>	<b>0,00</b>	<b>0,00</b>	<b>0,00</b>	<b>0,00</b>	<b>0,00</b>	<b>0,00</b>	<b>0,00</b>	<b>0,00</b>
	<b>Veräußerung langfristiges Vermögen und sonstiges</b>	<b>0,00</b>	<b>0,00</b>	<b>0,00</b>	<b>0,00</b>	<b>0,00</b>	<b>0,00</b>	<b>0,00</b>	<b>0,00</b>
<b>Finanzierungsergebnis 1163000</b>		<b>0,00</b>	<b>0,00</b>	<b>0,00</b>	<b>0,00</b>	<b>0,00</b>	<b>0,00</b>	<b>0,00</b>	<b>0,00</b>
	<i>inklusive Vorjahre (gerundet)</i>		<b>0,00</b>	<b>0,00</b>	<b>0,00</b>	<b>0,00</b>	<b>0,00</b>	<b>0,00</b>	

Vorhaben	Vorhabensbezeichnung	RA Vorjahre	VA 2022	VA 2023	Plan 2024	Plan 2025	Plan 2026	Plan 2027	Plan Gesamt (gerundet)
Konto	Bezeichnung								
<b>1000032</b>	<b>Musikschule (2019 bis 2099)</b>								
	<b>Auszahlungen - Investitionen - Mittelverwendung</b>	<b>1 019 230,75</b>	<b>6 500 000,00</b>	<b>6 050 000,00</b>	<b>980 000,00</b>	<b>0,00</b>	<b>0,00</b>	<b>0,00</b>	<b>14 549 200,00</b>
	<b>Anschaffungs- oder Herstellungskosten</b>	<b>1 019 230,75</b>	<b>6 500 000,00</b>	<b>6 050 000,00</b>	<b>980 000,00</b>	<b>0,00</b>	<b>0,00</b>	<b>0,00</b>	<b>14 549 200,00</b>
	5/320000-010000 Zubau	1 019 230,75	6 500 000,00	6 050 000,00	490 000,00				14 059 200,00
	5/320000-346000 Sondertilgung				490 000,00				490 000,00
	<b>Einzahlungen - Finanzierung - Mittelaufbringung</b>	<b>1 019 230,75</b>	<b>6 500 000,00</b>	<b>6 050 000,00</b>	<b>980 000,00</b>	<b>0,00</b>	<b>0,00</b>	<b>0,00</b>	<b>14 549 200,00</b>
	<b>Mittel aus Geldfluss aus der operativen Gebarung</b>	<b>429 230,75</b>	<b>0,00</b>	<b>0,00</b>	<b>335 000,00</b>	<b>0,00</b>	<b>0,00</b>	<b>0,00</b>	<b>764 200,00</b>
	6/320000+829910 Zuführung aus der operativen Gebarung	429 230,75			335 000,00				764 200,00
	<b>Bedarfszuweisungen/KTZ</b>	<b>320 000,00</b>	<b>410 000,00</b>	<b>610 000,00</b>	<b>310 000,00</b>	<b>0,00</b>	<b>0,00</b>	<b>0,00</b>	<b>1 650 000,00</b>
	6/320000+301000 sonstige Förderung		100 000,00	300 000,00					400 000,00
	6/320000+301100 Mittel aus Raumordnung	50 000,00	40 000,00	40 000,00	40 000,00				170 000,00
	6/320000+871000 Bedarfszuweisung	120 000,00	120 000,00	120 000,00	120 000,00				480 000,00
	6/320000+871100 Sonderbedarfszuweisung	150 000,00	150 000,00	150 000,00	150 000,00				600 000,00
	<b>Haushaltsrücklagen/Zahlungsmittelreserven</b>	<b>0,00</b>	<b>0,00</b>	<b>0,00</b>	<b>335 000,00</b>	<b>0,00</b>	<b>0,00</b>	<b>0,00</b>	<b>335 000,00</b>
	6/320000+895001 Entnahmen von allgemeinen Haushaltsrücklagen				335 000,00				335 000,00
	<b>Sonstige Kapitaltransfers und Subventionen</b>	<b>270 000,00</b>	<b>0,00</b>	<b>0,00</b>	<b>0,00</b>	<b>0,00</b>	<b>0,00</b>	<b>0,00</b>	<b>270 000,00</b>
	6/320000+861000 Bedarfszuweisung	120 000,00							120 000,00
	6/320000+861100 Sonderbedarfszuweisung	150 000,00							150 000,00
	<b>Darlehen</b>	<b>0,00</b>	<b>6 090 000,00</b>	<b>5 440 000,00</b>	<b>0,00</b>	<b>0,00</b>	<b>0,00</b>	<b>0,00</b>	<b>11 530 000,00</b>
	45634/124 Musikschule Zubau		6 090 000,00	5 440 000,00					11 530 000,00
	<b>Finanzierungsleasing</b>	<b>0,00</b>	<b>0,00</b>	<b>0,00</b>	<b>0,00</b>	<b>0,00</b>	<b>0,00</b>	<b>0,00</b>	<b>0,00</b>
	<b>Veräußerung langfristiges Vermögen und sonstiges</b>	<b>0,00</b>	<b>0,00</b>	<b>0,00</b>	<b>0,00</b>	<b>0,00</b>	<b>0,00</b>	<b>0,00</b>	<b>0,00</b>
<b>Finanzierungsergebnis 1000032</b>		<b>0,00</b>	<b>0,00</b>	<b>0,00</b>	<b>0,00</b>	<b>0,00</b>	<b>0,00</b>	<b>0,00</b>	<b>0,00</b>
	<i>inklusive Vorjahre (gerundet)</i>		<b>0,00</b>	<b>0,00</b>	<b>0,00</b>	<b>0,00</b>	<b>0,00</b>	<b>0,00</b>	

Vorhaben	Vorhabensbezeichnung	RA Vorjahre	VA 2022	VA 2023	Plan 2024	Plan 2025	Plan 2026	Plan 2027	Plan Gesamt (gerundet)
Konto	Bezeichnung								
<b>1000087</b>	<b>Denkmalpflege und Kulturgut (2011 bis 2023)</b>								
	<b>Auszahlungen - Investitionen - Mittelverwendung</b>	<b>165 505,62</b>	<b>150 000,00</b>	<b>25 000,00</b>	<b>0,00</b>	<b>0,00</b>	<b>0,00</b>	<b>0,00</b>	<b>340 500,00</b>
	<b>Anschaffungs- oder Herstellungskosten</b>	<b>165 505,62</b>	<b>150 000,00</b>	<b>25 000,00</b>	<b>0,00</b>	<b>0,00</b>	<b>0,00</b>	<b>0,00</b>	<b>340 500,00</b>
5/362000-015000	Kulturgüter unbeweglich	165 505,62	150 000,00	25 000,00					340 500,00
	<b>Einzahlungen - Finanzierung - Mittelaufbringung</b>	<b>165 505,62</b>	<b>150 000,00</b>	<b>25 000,00</b>	<b>0,00</b>	<b>0,00</b>	<b>0,00</b>	<b>0,00</b>	<b>340 500,00</b>
	<b>Mittel aus Geldfluss aus der operativen Gebarung</b>	<b>107 505,62</b>	<b>0,00</b>	<b>0,00</b>	<b>0,00</b>	<b>0,00</b>	<b>0,00</b>	<b>0,00</b>	<b>107 500,00</b>
6/362000+829910	Zuführung OH / AOH	107 505,62							107 500,00
	<b>Bedarfszuweisungen/KTZ</b>	<b>33 000,00</b>	<b>0,00</b>	<b>0,00</b>	<b>0,00</b>	<b>0,00</b>	<b>0,00</b>	<b>0,00</b>	<b>33 000,00</b>
6/362000+871000	sonstige Förderungen	33 000,00							33 000,00
	<b>Haushaltsrücklagen/Zahlungsmittelreserven</b>	<b>0,00</b>	<b>0,00</b>	<b>0,00</b>	<b>0,00</b>	<b>0,00</b>	<b>0,00</b>	<b>0,00</b>	<b>0,00</b>
	<b>Sonstige Kapitaltransfers und Subventionen</b>	<b>25 000,00</b>	<b>50 000,00</b>	<b>25 000,00</b>	<b>0,00</b>	<b>0,00</b>	<b>0,00</b>	<b>0,00</b>	<b>100 000,00</b>
6/362000+300000	Förderung Bundesdenkmalamt	25 000,00	50 000,00	25 000,00					100 000,00
	<b>Darlehen</b>	<b>0,00</b>	<b>100 000,00</b>	<b>0,00</b>	<b>0,00</b>	<b>0,00</b>	<b>0,00</b>	<b>0,00</b>	<b>100 000,00</b>
45634/134	Denkmalpflege		100 000,00						100 000,00
	<b>Finanzierungsleasing</b>	<b>0,00</b>	<b>0,00</b>	<b>0,00</b>	<b>0,00</b>	<b>0,00</b>	<b>0,00</b>	<b>0,00</b>	<b>0,00</b>
	<b>Veräußerung langfristiges Vermögen und sonstiges</b>	<b>0,00</b>	<b>0,00</b>	<b>0,00</b>	<b>0,00</b>	<b>0,00</b>	<b>0,00</b>	<b>0,00</b>	<b>0,00</b>
<b>Finanzierungsergebnis 1000087</b>		<b>0,00</b>	<b>0,00</b>	<b>0,00</b>	<b>0,00</b>	<b>0,00</b>	<b>0,00</b>	<b>0,00</b>	<b>0,00</b>
	<i>inklusive Vorjahre (gerundet)</i>		<b>0,00</b>	<b>0,00</b>	<b>0,00</b>	<b>0,00</b>	<b>0,00</b>	<b>0,00</b>	

Vorhaben	Vorhabensbezeichnung	RA Vorjahre	VA 2022	VA 2023	Plan 2024	Plan 2025	Plan 2026	Plan 2027	Plan Gesamt (gerundet)
Konto	Bezeichnung								
<b>1000017</b>	<b>Straßenausbau (1995 bis 2099)</b>								
	<b>Auszahlungen - Investitionen - Mittelverwendung</b>	<b>925 671,12</b>	<b>1 340 800,00</b>	<b>5 800 000,00</b>	<b>150 000,00</b>	<b>150 000,00</b>	<b>150 000,00</b>	<b>150 000,00</b>	<b>8 666 500,00</b>
	<b>Anschaffungs- oder Herstellungskosten</b>	<b>925 671,12</b>	<b>1 340 800,00</b>	<b>5 800 000,00</b>	<b>150 000,00</b>	<b>150 000,00</b>	<b>150 000,00</b>	<b>150 000,00</b>	<b>8 666 500,00</b>
	5/612000-002000 Straßenbauten	749 753,35	400 000,00	500 000,00					1 649 800,00
	5/612000-002100 Straßenbauten Zentrum		190 800,00	3 000 000,00	150 000,00	150 000,00	150 000,00	150 000,00	3 790 800,00
	5/612000-002200 Straßenbauten Betriebsgebiet		750 000,00	2 300 000,00					3 050 000,00
	5/612000-060000 Im Bau befindliche Straßenbauten	76 541,42							76 500,00
	5/612000-060100 Im Bau befindliche Straßenbauten-Zentrum	76 347,18							76 300,00
	5/612000-060200 Im Bau befindliche Straßenbauten-Betriebsgebiet	23 029,17							23 000,00
	<b>Einzahlungen - Finanzierung - Mittelaufbringung</b>	<b>966 460,84</b>	<b>1 300 000,00</b>	<b>5 800 000,00</b>	<b>150 000,00</b>	<b>150 000,00</b>	<b>150 000,00</b>	<b>150 000,00</b>	<b>8 666 500,00</b>
	<b>Mittel aus Geldfluss aus der operativen Gebarung</b>	<b>452 862,70</b>	<b>0,00</b>	<b>350 000,00</b>	<b>0,00</b>	<b>0,00</b>	<b>0,00</b>	<b>0,00</b>	<b>802 900,00</b>
	6/612000+829910 Zuführung aus der operativen Gebarung	452 862,70		350 000,00					802 900,00
	<b>Bedarfszuweisungen/KTZ</b>	<b>100 000,00</b>	<b>150 000,00</b>	<b>350 000,00</b>	<b>150 000,00</b>	<b>150 000,00</b>	<b>150 000,00</b>	<b>150 000,00</b>	<b>1 200 000,00</b>
	6/612000+301000 Kapitaltransfers von Ländern, Landesfonds und Landeskammern			200 000,00					200 000,00
	6/612100+871000 Bedarfszuweisung	100 000,00	150 000,00	150 000,00	150 000,00	150 000,00	150 000,00	150 000,00	1 000 000,00
	<b>Haushaltsrücklagen/Zahlungsmittelreserven</b>	<b>383 598,14</b>	<b>600 000,00</b>	<b>2 300 000,00</b>	<b>0,00</b>	<b>0,00</b>	<b>0,00</b>	<b>0,00</b>	<b>3 283 600,00</b>
	6/612000+894001 Entnahmen von zweckgebundenen Haushaltsrücklagen		600 000,00	2 300 000,00					2 900 000,00
	6/612000+895000 Entnahmen von allgemeinen Haushaltsrücklagen	383 598,14							383 600,00
	<b>Sonstige Kapitaltransfers und Subventionen</b>	<b>30 000,00</b>	<b>0,00</b>	<b>0,00</b>	<b>0,00</b>	<b>0,00</b>	<b>0,00</b>	<b>0,00</b>	<b>30 000,00</b>
	6/612000+861000 Sonstige Förderung	30 000,00							30 000,00
	<b>Darlehen</b>	<b>0,00</b>	<b>550 000,00</b>	<b>2 800 000,00</b>	<b>0,00</b>	<b>0,00</b>	<b>0,00</b>	<b>0,00</b>	<b>3 350 000,00</b>
	45634/125 Straßenbau Zentrum		550 000,00	2 800 000,00					3 350 000,00
	<b>Finanzierungsleasing</b>	<b>0,00</b>	<b>0,00</b>	<b>0,00</b>	<b>0,00</b>	<b>0,00</b>	<b>0,00</b>	<b>0,00</b>	<b>0,00</b>
	<b>Veräußerung langfristiges Vermögen und sonstiges</b>	<b>0,00</b>	<b>0,00</b>	<b>0,00</b>	<b>0,00</b>	<b>0,00</b>	<b>0,00</b>	<b>0,00</b>	<b>0,00</b>
	<b>Finanzierungsergebnis 1000017</b>	<b>40 789,72</b>	<b>-40 800,00</b>	<b>0,00</b>	<b>0,00</b>	<b>0,00</b>	<b>0,00</b>	<b>0,00</b>	<b>0,00</b>
	<i>inklusive Vorjahre (gerundet)</i>		<b>0,00</b>	<b>0,00</b>	<b>0,00</b>	<b>0,00</b>	<b>0,00</b>	<b>0,00</b>	

Vorhaben	Vorhabensbezeichnung	RA Vorjahre	VA 2022	VA 2023	Plan 2024	Plan 2025	Plan 2026	Plan 2027	Plan Gesamt (gerundet)
Konto	Bezeichnung								
<b>1815700</b>	<b>Zentrum Park (2021 bis 2025)</b>								
	<b>Auszahlungen - Investitionen - Mittelverwendung</b>	<b>800 409,29</b>	<b>0,00</b>	<b>0,00</b>	<b>0,00</b>	<b>0,00</b>	<b>0,00</b>	<b>0,00</b>	<b>800 400,00</b>
	<b>Anschaffungs- oder Herstellungskosten</b>	<b>800 409,29</b>	<b>0,00</b>	<b>0,00</b>	<b>0,00</b>	<b>0,00</b>	<b>0,00</b>	<b>0,00</b>	<b>800 400,00</b>
5/815700-346000	Investitionsdarlehen von Finanzunternehmen	800 409,29							800 400,00
	<b>Einzahlungen - Finanzierung - Mittelaufbringung</b>	<b>800 409,29</b>	<b>0,00</b>	<b>0,00</b>	<b>0,00</b>	<b>0,00</b>	<b>0,00</b>	<b>0,00</b>	<b>800 400,00</b>
	<b>Mittel aus Geldfluss aus der operativen Gebarung</b>	<b>409,29</b>	<b>0,00</b>	<b>0,00</b>	<b>0,00</b>	<b>0,00</b>	<b>0,00</b>	<b>0,00</b>	<b>400,00</b>
6/815700+829910	Zuführung aus der operativen Gebarung	409,29							400,00
	<b>Bedarfszuweisungen/KTZ</b>	<b>0,00</b>	<b>0,00</b>	<b>0,00</b>	<b>0,00</b>	<b>0,00</b>	<b>0,00</b>	<b>0,00</b>	<b>0,00</b>
	<b>Haushaltsrücklagen/Zahlungsmittelreserven</b>	<b>0,00</b>	<b>0,00</b>	<b>0,00</b>	<b>0,00</b>	<b>0,00</b>	<b>0,00</b>	<b>0,00</b>	<b>0,00</b>
	<b>Sonstige Kapitaltransfers und Subventionen</b>	<b>0,00</b>	<b>0,00</b>	<b>0,00</b>	<b>0,00</b>	<b>0,00</b>	<b>0,00</b>	<b>0,00</b>	<b>0,00</b>
	<b>Darlehen</b>	<b>800 000,00</b>	<b>0,00</b>	<b>0,00</b>	<b>0,00</b>	<b>0,00</b>	<b>0,00</b>	<b>0,00</b>	<b>800 000,00</b>
45633/119	Zentrum Park	800 000,00							800 000,00
	<b>Finanzierungsleasing</b>	<b>0,00</b>	<b>0,00</b>	<b>0,00</b>	<b>0,00</b>	<b>0,00</b>	<b>0,00</b>	<b>0,00</b>	<b>0,00</b>
	<b>Veräußerung langfristiges Vermögen und sonstiges</b>	<b>0,00</b>	<b>0,00</b>	<b>0,00</b>	<b>0,00</b>	<b>0,00</b>	<b>0,00</b>	<b>0,00</b>	<b>0,00</b>
<b>Finanzierungsergebnis 1815700</b>		<b>0,00</b>	<b>0,00</b>	<b>0,00</b>	<b>0,00</b>	<b>0,00</b>	<b>0,00</b>	<b>0,00</b>	<b>0,00</b>
	<i>inklusive Vorjahre (gerundet)</i>		<b>0,00</b>	<b>0,00</b>	<b>0,00</b>	<b>0,00</b>	<b>0,00</b>	<b>0,00</b>	

Vorhaben	Vorhabensbezeichnung	RA Vorjahre	VA 2022	VA 2023	Plan 2024	Plan 2025	Plan 2026	Plan 2027	Plan Gesamt (gerundet)
Konto	Bezeichnung								
<b>1000058</b>	<b>Öffentliche Beleuchtung (2005 bis 2099)</b>								
	<b>Auszahlungen - Investitionen - Mittelverwendung</b>	<b>143 178,53</b>	<b>180 000,00</b>	<b>104 000,00</b>	<b>45 000,00</b>	<b>45 000,00</b>	<b>45 000,00</b>	<b>45 000,00</b>	<b>607 200,00</b>
	<b>Anschaffungs- oder Herstellungskosten</b>	<b>143 178,53</b>	<b>180 000,00</b>	<b>104 000,00</b>	<b>45 000,00</b>	<b>45 000,00</b>	<b>45 000,00</b>	<b>45 000,00</b>	<b>607 200,00</b>
5/816000-005000	Modernisierung ÖB	143 178,53	180 000,00	104 000,00	45 000,00	45 000,00	45 000,00	45 000,00	607 200,00
	<b>Einzahlungen - Finanzierung - Mittelaufbringung</b>	<b>143 178,53</b>	<b>180 000,00</b>	<b>104 000,00</b>	<b>45 000,00</b>	<b>45 000,00</b>	<b>45 000,00</b>	<b>45 000,00</b>	<b>607 200,00</b>
	<b>Mittel aus Geldfluss aus der operativen Gebarung</b>	<b>47 645,53</b>	<b>0,00</b>	<b>0,00</b>	<b>0,00</b>	<b>0,00</b>	<b>0,00</b>	<b>0,00</b>	<b>47 600,00</b>
6/816000+829910	Zuführung OH / AOH	47 645,53							47 600,00
	<b>Bedarfszuweisungen/KTZ</b>	<b>40 300,00</b>	<b>33 600,00</b>	<b>33 600,00</b>	<b>33 600,00</b>	<b>33 600,00</b>	<b>33 600,00</b>	<b>33 600,00</b>	<b>241 900,00</b>
6/816000+871000	Bedarfszuweisung	35 000,00	30 000,00	30 000,00	30 000,00	30 000,00	30 000,00	30 000,00	215 000,00
6/816000+871100	Bedarfszuweisung Energiesparmaßnahm	5 300,00	3 600,00	3 600,00	3 600,00	3 600,00	3 600,00	3 600,00	26 900,00
	<b>Haushaltsrücklagen/Zahlungsmittelreserven</b>	<b>55 233,00</b>	<b>146 400,00</b>	<b>70 400,00</b>	<b>11 400,00</b>	<b>11 400,00</b>	<b>11 400,00</b>	<b>11 400,00</b>	<b>317 600,00</b>
6/816000+894001	Entnahmen von zweckgebundenen Haushaltsrücklagen		135 000,00	45 000,00					180 000,00
6/816000+895000	Entnahmen von allgemeinen Haushaltsrücklagen	55 233,00							55 200,00
6/816000+895001	Entnahmen von allgemeinen Haushaltsrücklagen		11 400,00	25 400,00	11 400,00	11 400,00	11 400,00	11 400,00	82 400,00
	<b>Sonstige Kapitaltransfers und Subventionen</b>	<b>0,00</b>	<b>0,00</b>	<b>0,00</b>	<b>0,00</b>	<b>0,00</b>	<b>0,00</b>	<b>0,00</b>	<b>0,00</b>
	<b>Darlehen</b>	<b>0,00</b>	<b>0,00</b>	<b>0,00</b>	<b>0,00</b>	<b>0,00</b>	<b>0,00</b>	<b>0,00</b>	<b>0,00</b>
	<b>Finanzierungsleasing</b>	<b>0,00</b>	<b>0,00</b>	<b>0,00</b>	<b>0,00</b>	<b>0,00</b>	<b>0,00</b>	<b>0,00</b>	<b>0,00</b>
	<b>Veräußerung langfristiges Vermögen und sonstiges</b>	<b>0,00</b>	<b>0,00</b>	<b>0,00</b>	<b>0,00</b>	<b>0,00</b>	<b>0,00</b>	<b>0,00</b>	<b>0,00</b>
<b>Finanzierungsergebnis 1000058</b>		<b>0,00</b>	<b>0,00</b>	<b>0,00</b>	<b>0,00</b>	<b>0,00</b>	<b>0,00</b>	<b>0,00</b>	<b>0,00</b>
	<i>inklusive Vorjahre (gerundet)</i>		<b>0,00</b>	<b>0,00</b>	<b>0,00</b>	<b>0,00</b>	<b>0,00</b>	<b>0,00</b>	

Vorhaben	Vorhabensbezeichnung	RA Vorjahre	VA 2022	VA 2023	Plan 2024	Plan 2025	Plan 2026	Plan 2027	Plan Gesamt (gerundet)
Konto	Bezeichnung								
<b>1000128</b>	<b>Parkdeck (2020 bis 2030)</b>								
	<b>Auszahlungen - Investitionen - Mittelverwendung</b>	<b>5 673,00</b>	<b>7 800,00</b>	<b>0,00</b>	<b>0,00</b>	<b>0,00</b>	<b>0,00</b>	<b>0,00</b>	<b>13 500,00</b>
	<b>Anschaffungs- oder Herstellungskosten</b>	<b>5 673,00</b>	<b>7 800,00</b>	<b>0,00</b>	<b>0,00</b>	<b>0,00</b>	<b>0,00</b>	<b>0,00</b>	<b>13 500,00</b>
5/839000-010000	Baukosten	5 673,00	7 800,00						13 500,00
	<b>Einzahlungen - Finanzierung - Mittelaufbringung</b>	<b>5 673,00</b>	<b>7 800,00</b>	<b>0,00</b>	<b>0,00</b>	<b>0,00</b>	<b>0,00</b>	<b>0,00</b>	<b>13 500,00</b>
	<b>Mittel aus Geldfluss aus der operativen Gebarung</b>	<b>5 673,00</b>	<b>7 800,00</b>	<b>0,00</b>	<b>0,00</b>	<b>0,00</b>	<b>0,00</b>	<b>0,00</b>	<b>13 500,00</b>
6/839000+829910	Zuführung aus der operativen Gebarung	5 673,00	7 800,00						13 500,00
	<b>Bedarfszuweisungen/KTZ</b>	<b>0,00</b>	<b>0,00</b>	<b>0,00</b>	<b>0,00</b>	<b>0,00</b>	<b>0,00</b>	<b>0,00</b>	<b>0,00</b>
	<b>Haushaltsrücklagen/Zahlungsmittelreserven</b>	<b>0,00</b>	<b>0,00</b>	<b>0,00</b>	<b>0,00</b>	<b>0,00</b>	<b>0,00</b>	<b>0,00</b>	<b>0,00</b>
	<b>Sonstige Kapitaltransfers und Subventionen</b>	<b>0,00</b>	<b>0,00</b>	<b>0,00</b>	<b>0,00</b>	<b>0,00</b>	<b>0,00</b>	<b>0,00</b>	<b>0,00</b>
	<b>Darlehen</b>	<b>0,00</b>	<b>0,00</b>	<b>0,00</b>	<b>0,00</b>	<b>0,00</b>	<b>0,00</b>	<b>0,00</b>	<b>0,00</b>
	<b>Finanzierungsleasing</b>	<b>0,00</b>	<b>0,00</b>	<b>0,00</b>	<b>0,00</b>	<b>0,00</b>	<b>0,00</b>	<b>0,00</b>	<b>0,00</b>
	<b>Veräußerung langfristiges Vermögen und sonstiges</b>	<b>0,00</b>	<b>0,00</b>	<b>0,00</b>	<b>0,00</b>	<b>0,00</b>	<b>0,00</b>	<b>0,00</b>	<b>0,00</b>
<b>Finanzierungsergebnis 1000128</b>		<b>0,00</b>	<b>0,00</b>	<b>0,00</b>	<b>0,00</b>	<b>0,00</b>	<b>0,00</b>	<b>0,00</b>	<b>0,00</b>
	<i>inklusive Vorjahre (gerundet)</i>		<b>0,00</b>	<b>0,00</b>	<b>0,00</b>	<b>0,00</b>	<b>0,00</b>	<b>0,00</b>	

Vorhaben	Vorhabensbezeichnung	RA Vorjahre	VA 2022	VA 2023	Plan 2024	Plan 2025	Plan 2026	Plan 2027	Plan Gesamt (gerundet)
Konto	Bezeichnung								
<b>1000026</b>	<b>Grundtransaktionen (1995 bis 2099)</b>								
	<b>Auszahlungen - Investitionen - Mittelverwendung</b>	<b>96 304,89</b>	<b>3 747 600,00</b>	<b>2 200 000,00</b>	<b>200 000,00</b>	<b>200 000,00</b>	<b>200 000,00</b>	<b>200 000,00</b>	<b>6 843 900,00</b>
	<b>Anschaffungs- oder Herstellungskosten</b>	<b>96 304,89</b>	<b>3 747 600,00</b>	<b>2 200 000,00</b>	<b>200 000,00</b>	<b>200 000,00</b>	<b>200 000,00</b>	<b>200 000,00</b>	<b>6 843 900,00</b>
5/840000-000000	Bebaute Grundstücke		150 000,00	100 000,00	100 000,00	100 000,00	100 000,00	100 000,00	650 000,00
5/840000-001000	Unbebaute Grundstücke	96 094,89	150 000,00	100 000,00	100 000,00	100 000,00	100 000,00	100 000,00	746 100,00
5/840000-710000	ImmoEst	210,00	347 600,00						347 800,00
5/840000-794001	Zuweisung an zweckgebundene Haushaltsrücklagen			2 000 000,00					2 000 000,00
5/840000-795001	Zuweisung an allgemeine Haushaltsrücklagen		3 100 000,00						3 100 000,00
	<b>Einzahlungen - Finanzierung - Mittelaufbringung</b>	<b>98 953,12</b>	<b>3 745 000,00</b>	<b>2 200 000,00</b>	<b>200 000,00</b>	<b>200 000,00</b>	<b>200 000,00</b>	<b>200 000,00</b>	<b>6 844 000,00</b>
	<b>Mittel aus Geldfluss aus der operativen Gebarung</b>	<b>11 144,00</b>	<b>0,00</b>	<b>0,00</b>	<b>0,00</b>	<b>0,00</b>	<b>0,00</b>	<b>0,00</b>	<b>11 100,00</b>
6/840000+001000	Unbebaute Grundstücke	11 000,00							11 000,00
6/840000+829910	Zuführung OH / AOH	144,00							100,00
	<b>Bedarfszuweisungen/KTZ</b>	<b>0,00</b>	<b>0,00</b>	<b>0,00</b>	<b>0,00</b>	<b>0,00</b>	<b>0,00</b>	<b>0,00</b>	<b>0,00</b>
	<b>Haushaltsrücklagen/Zahlungsmittelreserven</b>	<b>87 809,12</b>	<b>0,00</b>	<b>0,00</b>	<b>0,00</b>	<b>0,00</b>	<b>0,00</b>	<b>0,00</b>	<b>87 800,00</b>
6/840000+895000	Entnahmen von allgemeinen Haushaltsrücklagen	87 809,12							87 800,00
	<b>Sonstige Kapitaltransfers und Subventionen</b>	<b>0,00</b>	<b>0,00</b>	<b>0,00</b>	<b>0,00</b>	<b>0,00</b>	<b>0,00</b>	<b>0,00</b>	<b>0,00</b>
	<b>Darlehen</b>	<b>0,00</b>	<b>0,00</b>	<b>0,00</b>	<b>0,00</b>	<b>0,00</b>	<b>0,00</b>	<b>0,00</b>	<b>0,00</b>
	<b>Finanzierungsleasing</b>	<b>0,00</b>	<b>0,00</b>	<b>0,00</b>	<b>0,00</b>	<b>0,00</b>	<b>0,00</b>	<b>0,00</b>	<b>0,00</b>
	<b>Veräußerung langfristiges Vermögen und sonstiges</b>	<b>0,00</b>	<b>3 745 000,00</b>	<b>2 200 000,00</b>	<b>200 000,00</b>	<b>200 000,00</b>	<b>200 000,00</b>	<b>200 000,00</b>	<b>6 745 000,00</b>
6/840000+801000	Veräußerungen von Grundstücken und Grundstückseinrichtungen		3 745 000,00	2 200 000,00	200 000,00	200 000,00	200 000,00	200 000,00	6 745 000,00
<b>Finanzierungsergebnis 1000026</b>		<b>2 648,23</b>	<b>-2 600,00</b>	<b>0,00</b>	<b>0,00</b>	<b>0,00</b>	<b>0,00</b>	<b>0,00</b>	<b>0,00</b>
	<i>inklusive Vorjahre (gerundet)</i>		<b>0,00</b>	<b>0,00</b>	<b>0,00</b>	<b>0,00</b>	<b>0,00</b>	<b>0,00</b>	

Vorhaben	Vorhabensbezeichnung	RA Vorjahre	VA 2022	VA 2023	Plan 2024	Plan 2025	Plan 2026	Plan 2027	Plan Gesamt (gerundet)
Konto	Bezeichnung								
<b>1000125</b>	<b>Betriebsgebiet neu (2018 bis 2099)</b>								
	<b>Auszahlungen - Investitionen - Mittelverwendung</b>	<b>1 560,00</b>	<b>0,00</b>	<b>0,00</b>	<b>0,00</b>	<b>0,00</b>	<b>0,00</b>	<b>0,00</b>	<b>1 600,00</b>
	<b>Anschaffungs- oder Herstellungskosten</b>	<b>1 560,00</b>	<b>0,00</b>	<b>0,00</b>	<b>0,00</b>	<b>0,00</b>	<b>0,00</b>	<b>0,00</b>	<b>1 600,00</b>
5/840300-728000	Planung und Baureifmachung	1 560,00							1 600,00
	<b>Einzahlungen - Finanzierung - Mittelaufbringung</b>	<b>1 560,00</b>	<b>0,00</b>	<b>0,00</b>	<b>0,00</b>	<b>0,00</b>	<b>0,00</b>	<b>0,00</b>	<b>1 600,00</b>
	<b>Mittel aus Geldfluss aus der operativen Gebarung</b>	<b>1 560,00</b>	<b>0,00</b>	<b>0,00</b>	<b>0,00</b>	<b>0,00</b>	<b>0,00</b>	<b>0,00</b>	<b>1 600,00</b>
6/840300+829910	Zuführung aus der operativen Gebarung	1 560,00							1 600,00
	<b>Bedarfszuweisungen/KTZ</b>	<b>0,00</b>	<b>0,00</b>	<b>0,00</b>	<b>0,00</b>	<b>0,00</b>	<b>0,00</b>	<b>0,00</b>	<b>0,00</b>
	<b>Haushaltsrücklagen/Zahlungsmittelreserven</b>	<b>0,00</b>	<b>0,00</b>	<b>0,00</b>	<b>0,00</b>	<b>0,00</b>	<b>0,00</b>	<b>0,00</b>	<b>0,00</b>
	<b>Sonstige Kapitaltransfers und Subventionen</b>	<b>0,00</b>	<b>0,00</b>	<b>0,00</b>	<b>0,00</b>	<b>0,00</b>	<b>0,00</b>	<b>0,00</b>	<b>0,00</b>
	<b>Darlehen</b>	<b>0,00</b>	<b>0,00</b>	<b>0,00</b>	<b>0,00</b>	<b>0,00</b>	<b>0,00</b>	<b>0,00</b>	<b>0,00</b>
	<b>Finanzierungsleasing</b>	<b>0,00</b>	<b>0,00</b>	<b>0,00</b>	<b>0,00</b>	<b>0,00</b>	<b>0,00</b>	<b>0,00</b>	<b>0,00</b>
	<b>Veräußerung langfristiges Vermögen und sonstiges</b>	<b>0,00</b>	<b>0,00</b>	<b>0,00</b>	<b>0,00</b>	<b>0,00</b>	<b>0,00</b>	<b>0,00</b>	<b>0,00</b>
<b>Finanzierungsergebnis 1000125</b>		<b>0,00</b>	<b>0,00</b>	<b>0,00</b>	<b>0,00</b>	<b>0,00</b>	<b>0,00</b>	<b>0,00</b>	<b>0,00</b>
	<i>inklusive Vorjahre (gerundet)</i>		<b>0,00</b>	<b>0,00</b>	<b>0,00</b>	<b>0,00</b>	<b>0,00</b>	<b>0,00</b>	

Vorhaben	Vorhabensbezeichnung	RA Vorjahre	VA 2022	VA 2023	Plan 2024	Plan 2025	Plan 2026	Plan 2027	Plan Gesamt (gerundet)
Konto	Bezeichnung								
<b>1000023</b>	<b>Kanalisierung (1995 bis 2099)</b>								
	<b>Auszahlungen - Investitionen - Mittelverwendung</b>	<b>1 511 854,65</b>	<b>1 300 000,00</b>	<b>2 360 000,00</b>	<b>1 300 000,00</b>	<b>1 300 000,00</b>	<b>1 300 000,00</b>	<b>1 300 000,00</b>	<b>10 371 900,00</b>
	<b>Anschaffungs- oder Herstellungskosten</b>	<b>1 511 854,65</b>	<b>1 300 000,00</b>	<b>2 360 000,00</b>	<b>1 300 000,00</b>	<b>1 300 000,00</b>	<b>1 300 000,00</b>	<b>1 300 000,00</b>	<b>10 371 900,00</b>
	5/851000-004000 Fakalkanal Baukosten	1 443 373,54	1 300 000,00	2 360 000,00	1 300 000,00	1 300 000,00	1 300 000,00	1 300 000,00	10 303 400,00
	5/851000-650100 Zinsen für Darlehen	333,41							300,00
	5/851200-060000 Im Bau befindliche Grundstückseinrichtungen	68 147,70							68 100,00
	<b>Einzahlungen - Finanzierung - Mittelaufbringung</b>	<b>1 576 699,62</b>	<b>1 300 000,00</b>	<b>2 360 000,00</b>	<b>1 300 000,00</b>	<b>1 300 000,00</b>	<b>1 300 000,00</b>	<b>1 300 000,00</b>	<b>10 436 700,00</b>
	<b>Mittel aus Geldfluss aus der operativen Gebarung</b>	<b>1 576 366,21</b>	<b>1 097 500,00</b>	<b>817 000,00</b>	<b>1 300 000,00</b>	<b>1 300 000,00</b>	<b>1 300 000,00</b>	<b>1 300 000,00</b>	<b>8 690 900,00</b>
	6/851000+829910 Zuführung aus der operativen Gebarung	1 576 366,21	1 097 500,00	817 000,00	1 300 000,00	1 300 000,00	1 300 000,00	1 300 000,00	8 690 900,00
	<b>Bedarfszuweisungen/KTZ</b>	<b>0,00</b>	<b>0,00</b>	<b>0,00</b>	<b>0,00</b>	<b>0,00</b>	<b>0,00</b>	<b>0,00</b>	<b>0,00</b>
	<b>Haushaltsrücklagen/Zahlungsmittelreserven</b>	<b>0,00</b>	<b>202 500,00</b>	<b>1 543 000,00</b>	<b>0,00</b>	<b>0,00</b>	<b>0,00</b>	<b>0,00</b>	<b>1 745 500,00</b>
	2/851000+894001 Entnahmen von zweckgebundenen Haushaltsrücklagen		202 500,00	1 543 000,00					1 745 500,00
	<b>Sonstige Kapitaltransfers und Subventionen</b>	<b>0,00</b>	<b>0,00</b>	<b>0,00</b>	<b>0,00</b>	<b>0,00</b>	<b>0,00</b>	<b>0,00</b>	<b>0,00</b>
	<b>Darlehen</b>	<b>333,41</b>	<b>0,00</b>	<b>0,00</b>	<b>0,00</b>	<b>0,00</b>	<b>0,00</b>	<b>0,00</b>	<b>300,00</b>
	45639/101 Landesdarlehen	333,41							300,00
	<b>Finanzierungsleasing</b>	<b>0,00</b>	<b>0,00</b>	<b>0,00</b>	<b>0,00</b>	<b>0,00</b>	<b>0,00</b>	<b>0,00</b>	<b>0,00</b>
	<b>Veräußerung langfristiges Vermögen und sonstiges</b>	<b>0,00</b>	<b>0,00</b>	<b>0,00</b>	<b>0,00</b>	<b>0,00</b>	<b>0,00</b>	<b>0,00</b>	<b>0,00</b>
	<b>Finanzierungsergebnis 1000023</b>	<b>64 844,97</b>	<b>0,00</b>	<b>0,00</b>	<b>0,00</b>	<b>0,00</b>	<b>0,00</b>	<b>0,00</b>	<b>64 800,00</b>
	<i>inklusive Vorjahre (gerundet)</i>		<b>64 800,00</b>	<b>64 800,00</b>	<b>64 800,00</b>	<b>64 800,00</b>	<b>64 800,00</b>	<b>64 800,00</b>	

Vorhaben	Vorhabensbezeichnung	RA Vorjahre	VA 2022	VA 2023	Plan 2024	Plan 2025	Plan 2026	Plan 2027	Plan Gesamt (gerundet)
Konto	Bezeichnung								
<b>1000129</b>	<b>Wohnhaus Anton-Krenn-Straße 23 (2020 bis 2025)</b>								
	<b>Auszahlungen - Investitionen - Mittelverwendung</b>	<b>0,00</b>	<b>0,00</b>	<b>350 000,00</b>	<b>0,00</b>	<b>0,00</b>	<b>0,00</b>	<b>0,00</b>	<b>350 000,00</b>
	<b>Anschaffungs- oder Herstellungskosten</b>	<b>0,00</b>	<b>0,00</b>	<b>350 000,00</b>	<b>0,00</b>	<b>0,00</b>	<b>0,00</b>	<b>0,00</b>	<b>350 000,00</b>
	5/853020-010000 Sanierung			350 000,00					350 000,00
	<b>Einzahlungen - Finanzierung - Mittelaufbringung</b>	<b>0,00</b>	<b>0,00</b>	<b>350 000,00</b>	<b>0,00</b>	<b>0,00</b>	<b>0,00</b>	<b>0,00</b>	<b>350 000,00</b>
	<b>Mittel aus Geldfluss aus der operativen Gebarung</b>	<b>0,00</b>	<b>0,00</b>	<b>0,00</b>	<b>0,00</b>	<b>0,00</b>	<b>0,00</b>	<b>0,00</b>	<b>0,00</b>
	<b>Bedarfszuweisungen/KTZ</b>	<b>0,00</b>	<b>0,00</b>	<b>0,00</b>	<b>0,00</b>	<b>0,00</b>	<b>0,00</b>	<b>0,00</b>	<b>0,00</b>
	<b>Haushaltsrücklagen/Zahlungsmittelreserven</b>	<b>0,00</b>	<b>0,00</b>	<b>350 000,00</b>	<b>0,00</b>	<b>0,00</b>	<b>0,00</b>	<b>0,00</b>	<b>350 000,00</b>
	6/853020+894001 Entnahmen von zweckgebundenen Haushaltsrücklagen			350 000,00					350 000,00
	<b>Sonstige Kapitaltransfers und Subventionen</b>	<b>0,00</b>	<b>0,00</b>	<b>0,00</b>	<b>0,00</b>	<b>0,00</b>	<b>0,00</b>	<b>0,00</b>	<b>0,00</b>
	<b>Darlehen</b>	<b>0,00</b>	<b>0,00</b>	<b>0,00</b>	<b>0,00</b>	<b>0,00</b>	<b>0,00</b>	<b>0,00</b>	<b>0,00</b>
	<b>Finanzierungsleasing</b>	<b>0,00</b>	<b>0,00</b>	<b>0,00</b>	<b>0,00</b>	<b>0,00</b>	<b>0,00</b>	<b>0,00</b>	<b>0,00</b>
	<b>Veräußerung langfristiges Vermögen und sonstiges</b>	<b>0,00</b>	<b>0,00</b>	<b>0,00</b>	<b>0,00</b>	<b>0,00</b>	<b>0,00</b>	<b>0,00</b>	<b>0,00</b>
<b>Finanzierungsergebnis 1000129</b>		<b>0,00</b>	<b>0,00</b>	<b>0,00</b>	<b>0,00</b>	<b>0,00</b>	<b>0,00</b>	<b>0,00</b>	<b>0,00</b>
	<i>inklusive Vorjahre (gerundet)</i>		<b>0,00</b>	<b>0,00</b>	<b>0,00</b>	<b>0,00</b>	<b>0,00</b>	<b>0,00</b>	

Vorhaben	Vorhabensbezeichnung	RA Vorjahre	VA 2022	VA 2023	Plan 2024	Plan 2025	Plan 2026	Plan 2027	Plan Gesamt (gerundet)
Konto	Bezeichnung								
<b>1899000</b>	<b>Betriebstankstelle (2021 bis 2025)</b>								
	<b>Auszahlungen - Investitionen - Mittelverwendung</b>	<b>0,00</b>	<b>422 500,00</b>	<b>800 000,00</b>	<b>0,00</b>	<b>0,00</b>	<b>0,00</b>	<b>0,00</b>	<b>1 222 500,00</b>
	<b>Anschaffungs- oder Herstellungskosten</b>	<b>0,00</b>	<b>422 500,00</b>	<b>800 000,00</b>	<b>0,00</b>	<b>0,00</b>	<b>0,00</b>	<b>0,00</b>	<b>1 222 500,00</b>
	5/899400-010000 Gebäude und Bauten		192 500,00	800 000,00					992 500,00
	5/899400-042000 Amts-, Betriebs- und Geschäftsausstattung		230 000,00						230 000,00
	<b>Einzahlungen - Finanzierung - Mittelaufbringung</b>	<b>0,00</b>	<b>422 500,00</b>	<b>800 000,00</b>	<b>0,00</b>	<b>0,00</b>	<b>0,00</b>	<b>0,00</b>	<b>1 222 500,00</b>
	<b>Mittel aus Geldfluss aus der operativen Gebarung</b>	<b>0,00</b>	<b>0,00</b>	<b>0,00</b>	<b>0,00</b>	<b>0,00</b>	<b>0,00</b>	<b>0,00</b>	<b>0,00</b>
	<b>Bedarfszuweisungen/KTZ</b>	<b>0,00</b>	<b>0,00</b>	<b>0,00</b>	<b>0,00</b>	<b>0,00</b>	<b>0,00</b>	<b>0,00</b>	<b>0,00</b>
	<b>Haushaltsrücklagen/Zahlungsmittelreserven</b>	<b>0,00</b>	<b>0,00</b>	<b>0,00</b>	<b>0,00</b>	<b>0,00</b>	<b>0,00</b>	<b>0,00</b>	<b>0,00</b>
	<b>Sonstige Kapitaltransfers und Subventionen</b>	<b>0,00</b>	<b>94 400,00</b>	<b>140 000,00</b>	<b>0,00</b>	<b>0,00</b>	<b>0,00</b>	<b>0,00</b>	<b>234 400,00</b>
	6/899400+862100 Transfers Kottlingbrunn		65 700,00						65 700,00
	6/899400+862200 Transfers Sooß		18 500,00	40 000,00					58 500,00
	6/899400+862300 Transfers AWA		10 200,00	100 000,00					110 200,00
	<b>Darlehen</b>	<b>0,00</b>	<b>328 100,00</b>	<b>660 000,00</b>	<b>0,00</b>	<b>0,00</b>	<b>0,00</b>	<b>0,00</b>	<b>988 100,00</b>
	45634/132 Betriebstankstelle		328 100,00	660 000,00					988 100,00
	<b>Finanzierungsleasing</b>	<b>0,00</b>	<b>0,00</b>	<b>0,00</b>	<b>0,00</b>	<b>0,00</b>	<b>0,00</b>	<b>0,00</b>	<b>0,00</b>
	<b>Veräußerung langfristiges Vermögen und sonstiges</b>	<b>0,00</b>	<b>0,00</b>	<b>0,00</b>	<b>0,00</b>	<b>0,00</b>	<b>0,00</b>	<b>0,00</b>	<b>0,00</b>
<b>Finanzierungsergebnis 1899000</b>		<b>0,00</b>	<b>0,00</b>	<b>0,00</b>	<b>0,00</b>	<b>0,00</b>	<b>0,00</b>	<b>0,00</b>	<b>0,00</b>
	<i>inklusive Vorjahre (gerundet)</i>		<b>0,00</b>	<b>0,00</b>	<b>0,00</b>	<b>0,00</b>	<b>0,00</b>	<b>0,00</b>	

Vorhaben	Vorhabensbezeichnung	RA Vorjahre	VA 2022	VA 2023	Plan 2024	Plan 2025	Plan 2026	Plan 2027	Plan Gesamt (gerundet)
Konto	Bezeichnung								
<b>1815800</b>	<b>Zentrum Nord (2023 bis 2030)</b>								
	<b>Auszahlungen - Investitionen - Mittelverwendung</b>	<b>0,00</b>	<b>0,00</b>	<b>210 000,00</b>	<b>0,00</b>	<b>0,00</b>	<b>0,00</b>	<b>0,00</b>	<b>210 000,00</b>
	<b>Anschaffungs- oder Herstellungskosten</b>	<b>0,00</b>	<b>0,00</b>	<b>210 000,00</b>	<b>0,00</b>	<b>0,00</b>	<b>0,00</b>	<b>0,00</b>	<b>210 000,00</b>
	5/815800-006000 Sonstige Grundstückseinrichtungen			210 000,00					210 000,00
	<b>Einzahlungen - Finanzierung - Mittelaufbringung</b>	<b>0,00</b>	<b>0,00</b>	<b>210 000,00</b>	<b>0,00</b>	<b>0,00</b>	<b>0,00</b>	<b>0,00</b>	<b>210 000,00</b>
	<b>Mittel aus Geldfluss aus der operativen Gebarung</b>	<b>0,00</b>	<b>0,00</b>	<b>210 000,00</b>	<b>0,00</b>	<b>0,00</b>	<b>0,00</b>	<b>0,00</b>	<b>210 000,00</b>
	6/815800+829910 Zuführung aus der operativen Gebarung			210 000,00					210 000,00
	<b>Bedarfszuweisungen/KTZ</b>	<b>0,00</b>	<b>0,00</b>	<b>0,00</b>	<b>0,00</b>	<b>0,00</b>	<b>0,00</b>	<b>0,00</b>	<b>0,00</b>
	<b>Haushaltsrücklagen/Zahlungsmittelreserven</b>	<b>0,00</b>	<b>0,00</b>	<b>0,00</b>	<b>0,00</b>	<b>0,00</b>	<b>0,00</b>	<b>0,00</b>	<b>0,00</b>
	<b>Sonstige Kapitaltransfers und Subventionen</b>	<b>0,00</b>	<b>0,00</b>	<b>0,00</b>	<b>0,00</b>	<b>0,00</b>	<b>0,00</b>	<b>0,00</b>	<b>0,00</b>
	<b>Darlehen</b>	<b>0,00</b>	<b>0,00</b>	<b>0,00</b>	<b>0,00</b>	<b>0,00</b>	<b>0,00</b>	<b>0,00</b>	<b>0,00</b>
	<b>Finanzierungsleasing</b>	<b>0,00</b>	<b>0,00</b>	<b>0,00</b>	<b>0,00</b>	<b>0,00</b>	<b>0,00</b>	<b>0,00</b>	<b>0,00</b>
	<b>Veräußerung langfristiges Vermögen und sonstiges</b>	<b>0,00</b>	<b>0,00</b>	<b>0,00</b>	<b>0,00</b>	<b>0,00</b>	<b>0,00</b>	<b>0,00</b>	<b>0,00</b>
<b>Finanzierungsergebnis 1815800</b>		<b>0,00</b>	<b>0,00</b>	<b>0,00</b>	<b>0,00</b>	<b>0,00</b>	<b>0,00</b>	<b>0,00</b>	<b>0,00</b>
	<i>inklusive Vorjahre (gerundet)</i>		<b>0,00</b>	<b>0,00</b>	<b>0,00</b>	<b>0,00</b>	<b>0,00</b>	<b>0,00</b>	

Salden Finanzierungsergebnisse		RA Vorjahre	VA 2022	VA 2023	Plan 2024	Plan 2025	Plan 2026	Plan 2027	Plan Gesamt (gerundet)
1000103	Kindergarten Brunngrasse (2020 bis 2030)								
	Auszahlungen - Investitionen - Mittelverwendung	150 648,08	747 300,00	0,00	0,00	0,00	0,00	0,00	897 900,00
	Einzahlungen - Finanzierung - Mittelherkunft	372 212,86	525 700,00	0,00	0,00	0,00	0,00	0,00	897 900,00
		221 564,78	-221 600,00	0,00	0,00	0,00	0,00	0,00	0,00
	<i>inklusive Vorjahre (gerundet)</i>		0,00	0,00	0,00	0,00	0,00	0,00	
1163000	FF Vöslau Drehleiter (2023 bis 2024)								
	Auszahlungen - Investitionen - Mittelverwendung	0,00	0,00	900 000,00	0,00	0,00	0,00	0,00	900 000,00
	Einzahlungen - Finanzierung - Mittelherkunft	0,00	0,00	900 000,00	0,00	0,00	0,00	0,00	900 000,00
		0,00	0,00	0,00	0,00	0,00	0,00	0,00	0,00
	<i>inklusive Vorjahre (gerundet)</i>		0,00	0,00	0,00	0,00	0,00	0,00	
1126000	Stromtankstelle (2019 bis 2099)								
	Auszahlungen - Investitionen - Mittelverwendung	0,00	22 000,00	0,00	0,00	0,00	0,00	0,00	22 000,00
	Einzahlungen - Finanzierung - Mittelherkunft	0,00	22 000,00	0,00	0,00	0,00	0,00	0,00	22 000,00
		0,00	0,00	0,00	0,00	0,00	0,00	0,00	0,00
	<i>inklusive Vorjahre (gerundet)</i>		0,00	0,00	0,00	0,00	0,00	0,00	
1000032	Musikschule (2019 bis 2099)								
	Auszahlungen - Investitionen - Mittelverwendung	1 019 230,75	6 500 000,00	6 050 000,00	980 000,00	0,00	0,00	0,00	14 549 200,00
	Einzahlungen - Finanzierung - Mittelherkunft	1 019 230,75	6 500 000,00	6 050 000,00	980 000,00	0,00	0,00	0,00	14 549 200,00
		0,00	0,00	0,00	0,00	0,00	0,00	0,00	0,00
	<i>inklusive Vorjahre (gerundet)</i>		0,00	0,00	0,00	0,00	0,00	0,00	
1000002	Fuhrpark (1990 bis 2099)								
	Auszahlungen - Investitionen - Mittelverwendung	483 214,01	40 000,00	40 000,00	0,00	0,00	0,00	0,00	563 200,00
	Einzahlungen - Finanzierung - Mittelherkunft	483 214,01	40 000,00	40 000,00	0,00	0,00	0,00	0,00	563 200,00
		0,00	0,00	0,00	0,00	0,00	0,00	0,00	0,00
	<i>inklusive Vorjahre (gerundet)</i>		0,00	0,00	0,00	0,00	0,00	0,00	
1000087	Denkmalpflege und Kulturgut (2011 bis 2023)								
	Auszahlungen - Investitionen - Mittelverwendung	165 505,62	150 000,00	25 000,00	0,00	0,00	0,00	0,00	340 500,00
	Einzahlungen - Finanzierung - Mittelherkunft	165 505,62	150 000,00	25 000,00	0,00	0,00	0,00	0,00	340 500,00
		0,00	0,00	0,00	0,00	0,00	0,00	0,00	0,00
	<i>inklusive Vorjahre (gerundet)</i>		0,00	0,00	0,00	0,00	0,00	0,00	
1000017	Straßenausbau (1995 bis 2099)								
	Auszahlungen - Investitionen - Mittelverwendung	925 671,12	1 340 800,00	5 800 000,00	150 000,00	150 000,00	150 000,00	150 000,00	8 666 500,00
	Einzahlungen - Finanzierung - Mittelherkunft	966 460,84	1 300 000,00	5 800 000,00	150 000,00	150 000,00	150 000,00	150 000,00	8 666 500,00
		40 789,72	-40 800,00	0,00	0,00	0,00	0,00	0,00	0,00
	<i>inklusive Vorjahre (gerundet)</i>		0,00	0,00	0,00	0,00	0,00	0,00	

Salden Finanzierungsergebnisse		RA Vorjahre	VA 2022	VA 2023	Plan 2024	Plan 2025	Plan 2026	Plan 2027	Plan Gesamt (gerundet)
1000035	VS-Vöslau Erweiterung (2020 bis 2024)								
	Auszahlungen - Investitionen - Mittelverwendung	53 068,44	425 000,00	3 425 000,00	2 666 000,00	0,00	0,00	0,00	6 569 100,00
	Einzahlungen - Finanzierung - Mittelherkunft	53 068,44	425 000,00	3 425 000,00	2 666 000,00	0,00	0,00	0,00	6 569 100,00
		0,00	0,00	0,00	0,00	0,00	0,00	0,00	0,00
	<i>inklusive Vorjahre (gerundet)</i>		0,00	0,00	0,00	0,00	0,00	0,00	
1815700	Zentrum Park (2021 bis 2025)								
	Auszahlungen - Investitionen - Mittelverwendung	800 409,29	0,00	0,00	0,00	0,00	0,00	0,00	800 400,00
	Einzahlungen - Finanzierung - Mittelherkunft	800 409,29	0,00	0,00	0,00	0,00	0,00	0,00	800 400,00
		0,00	0,00	0,00	0,00	0,00	0,00	0,00	0,00
	<i>inklusive Vorjahre (gerundet)</i>		0,00	0,00	0,00	0,00	0,00	0,00	
1815800	Zentrum Nord (2023 bis 2030)								
	Auszahlungen - Investitionen - Mittelverwendung	0,00	0,00	210 000,00	0,00	0,00	0,00	0,00	210 000,00
	Einzahlungen - Finanzierung - Mittelherkunft	0,00	0,00	210 000,00	0,00	0,00	0,00	0,00	210 000,00
		0,00	0,00	0,00	0,00	0,00	0,00	0,00	0,00
	<i>inklusive Vorjahre (gerundet)</i>		0,00	0,00	0,00	0,00	0,00	0,00	
1000058	Öffentliche Beleuchtung (2005 bis 2099)								
	Auszahlungen - Investitionen - Mittelverwendung	143 178,53	180 000,00	104 000,00	45 000,00	45 000,00	45 000,00	45 000,00	607 200,00
	Einzahlungen - Finanzierung - Mittelherkunft	143 178,53	180 000,00	104 000,00	45 000,00	45 000,00	45 000,00	45 000,00	607 200,00
		0,00	0,00	0,00	0,00	0,00	0,00	0,00	0,00
	<i>inklusive Vorjahre (gerundet)</i>		0,00	0,00	0,00	0,00	0,00	0,00	
1000128	Parkdeck (2020 bis 2030)								
	Auszahlungen - Investitionen - Mittelverwendung	5 673,00	7 800,00	0,00	0,00	0,00	0,00	0,00	13 500,00
	Einzahlungen - Finanzierung - Mittelherkunft	5 673,00	7 800,00	0,00	0,00	0,00	0,00	0,00	13 500,00
		0,00	0,00	0,00	0,00	0,00	0,00	0,00	0,00
	<i>inklusive Vorjahre (gerundet)</i>		0,00	0,00	0,00	0,00	0,00	0,00	
1000026	Grundtransaktionen (1995 bis 2099)								
	Auszahlungen - Investitionen - Mittelverwendung	96 304,89	3 747 600,00	2 200 000,00	200 000,00	200 000,00	200 000,00	200 000,00	6 843 900,00
	Einzahlungen - Finanzierung - Mittelherkunft	98 953,12	3 745 000,00	2 200 000,00	200 000,00	200 000,00	200 000,00	200 000,00	6 844 000,00
		2 648,23	-2 600,00	0,00	0,00	0,00	0,00	0,00	0,00
	<i>inklusive Vorjahre (gerundet)</i>		0,00	0,00	0,00	0,00	0,00	0,00	
1000125	Betriebsgebiet neu (2018 bis 2099)								
	Auszahlungen - Investitionen - Mittelverwendung	1 560,00	0,00	0,00	0,00	0,00	0,00	0,00	1 600,00
	Einzahlungen - Finanzierung - Mittelherkunft	1 560,00	0,00	0,00	0,00	0,00	0,00	0,00	1 600,00
		0,00	0,00	0,00	0,00	0,00	0,00	0,00	0,00
	<i>inklusive Vorjahre (gerundet)</i>		0,00	0,00	0,00	0,00	0,00	0,00	

Salden Finanzierungsergebnisse		RA Vorjahre	VA 2022	VA 2023	Plan 2024	Plan 2025	Plan 2026	Plan 2027	Plan Gesamt (gerundet)
1000023	Kanalisierung (1995 bis 2099)								
	Auszahlungen - Investitionen - Mittelverwendung	1 511 854,65	1 300 000,00	2 360 000,00	1 300 000,00	1 300 000,00	1 300 000,00	1 300 000,00	10 371 900,00
	Einzahlungen - Finanzierung - Mittelherkunft	1 576 699,62	1 300 000,00	2 360 000,00	1 300 000,00	1 300 000,00	1 300 000,00	1 300 000,00	10 436 700,00
		64 844,97	0,00	0,00	0,00	0,00	0,00	0,00	64 800,00
	<i>inklusive Vorjahre (gerundet)</i>		64 800,00	64 800,00	64 800,00	64 800,00	64 800,00	64 800,00	
1000129	Wohnhaus Anton-Krenn-Straße 23 (2020 bis 2025)								
	Auszahlungen - Investitionen - Mittelverwendung	0,00	0,00	350 000,00	0,00	0,00	0,00	0,00	350 000,00
	Einzahlungen - Finanzierung - Mittelherkunft	0,00	0,00	350 000,00	0,00	0,00	0,00	0,00	350 000,00
		0,00	0,00	0,00	0,00	0,00	0,00	0,00	0,00
	<i>inklusive Vorjahre (gerundet)</i>		0,00	0,00	0,00	0,00	0,00	0,00	
1899000	Betriebstankstelle (2021 bis 2025)								
	Auszahlungen - Investitionen - Mittelverwendung	0,00	422 500,00	800 000,00	0,00	0,00	0,00	0,00	1 222 500,00
	Einzahlungen - Finanzierung - Mittelherkunft	0,00	422 500,00	800 000,00	0,00	0,00	0,00	0,00	1 222 500,00
		0,00	0,00	0,00	0,00	0,00	0,00	0,00	0,00
	<i>inklusive Vorjahre (gerundet)</i>		0,00	0,00	0,00	0,00	0,00	0,00	
<b>Saldo Investive Einzelvorhaben</b>		<b>329 847,70</b>	<b>-265 000,00</b>	<b>0,00</b>	<b>0,00</b>	<b>0,00</b>	<b>0,00</b>	<b>0,00</b>	<b>64 800,00</b>
	<i>inklusive Vorjahre (gerundet)</i>		<b>64 800,00</b>	<b>64 800,00</b>	<b>64 800,00</b>	<b>64 800,00</b>	<b>64 800,00</b>	<b>64 800,00</b>	
2200000	Sonstige Anschaffungen (2020 bis 2099)								
	Auszahlungen - Investitionen - Mittelverwendung	405 722,21	659 400,00	664 900,00	364 100,00	340 700,00	235 700,00	232 700,00	2 903 200,00
	Einzahlungen - Finanzierung - Mittelherkunft	12 500,00	1 000,00	1 000,00	1 000,00	1 000,00	1 000,00	1 000,00	18 500,00
		-393 222,21	-658 400,00	-663 900,00	-363 100,00	-339 700,00	-234 700,00	-231 700,00	-2 884 700,00
	<i>inklusive Vorjahre (gerundet)</i>		-1 051 600,00	-1 715 500,00	-2 078 600,00	-2 418 300,00	-2 653 000,00	-2 884 700,00	
<b>Saldo Sonstige Investitionen</b>		<b>-393 222,21</b>	<b>-658 400,00</b>	<b>-663 900,00</b>	<b>-363 100,00</b>	<b>-339 700,00</b>	<b>-234 700,00</b>	<b>-231 700,00</b>	<b>-2 884 700,00</b>
	<i>inklusive Vorjahre (gerundet)</i>		<b>-1 051 600,00</b>	<b>-1 715 500,00</b>	<b>-2 078 600,00</b>	<b>-2 418 300,00</b>	<b>-2 653 000,00</b>	<b>-2 884 700,00</b>	
<b>Saldo der gesamten Investitionstätigkeit</b>		<b>-63 374,51</b>	<b>-923 400,00</b>	<b>-663 900,00</b>	<b>-363 100,00</b>	<b>-339 700,00</b>	<b>-234 700,00</b>	<b>-231 700,00</b>	<b>-2 819 900,00</b>
	<i>inklusive Vorjahre (gerundet)</i>		<b>-986 800,00</b>	<b>-1 650 700,00</b>	<b>-2 013 800,00</b>	<b>-2 353 500,00</b>	<b>-2 588 200,00</b>	<b>-2 819 900,00</b>	



Personaldaten iSd ÖStp (Anlage 4)



Gruppe 1 - gesamt	Dienstverhältnis zu Gemeinde, dienstleistend in einer Dienststelle, bezahlt aus dem Budget		Personalaufwendungen, Aktive, betriebsmäßige Darstellung exklusive Ausgliederungen				
	Köpfe	VBÄ	davon melden Gemeinden optional				gesamt
Bezüge (L und G: Unterklasse 50-55)			Nebengebühren (L und G: Gruppen 564-569)	Dienstgeberbeiträge (L und G: Unterklasse 58)	Weitere Aufwendungen	Kontenklasse 5	
BeamtInnen			0,00				
Vertragsbedienstete	155,00	134,21	6 463 600,00				
KV-Bedienstete (Kollektivvertrag)			0,00				
Summe	155,00	134,21	6 463 600,00	813 500,00	1 735 400,00	190 100,00	9 202 600,00
<b>darunter (Teilmengen der Gruppe 1)</b>							
MusikschullehrerInnen	25,00	13,10					
KindergärtnerInnen und							
Bedienstete nicht-ausgliederter Krankenanstalten							
<b>Gruppe 1a - Ausbildungsverhältnisse (insb. Lehrlinge)</b>							

Gruppe 2 - gesamt	Dienstverhältnis zur Gemeinde, dienstleistend bei sonstigem Rechtsträger, bezahlt aus dem Budget		Personalaufwendungen, Aktive, Ausgliederter				
	Köpfe	VBÄ	davon melden Gemeinden optional				gesamt
Bezüge (L und G: Unterklasse 50-55)			Nebengebühren (L und G: Gruppen 564-569)	Dienstgeberbeiträge (L und G: Unterklasse 58)	Weitere Aufwendungen	Kontenklasse 5	
BeamtInnen							
Vertragsbedienstete							
Summe	0,00	0,00					

Gruppe 3 - gesamt	Dienstverhältnis zur Gemeinde, dienstleistend bei sonstigem Rechtsträger, bezahlt aus dem Budget		Personalaufwendungen, Aktive, Ausgegliederte				
	Köpfe	VBÄ	davon melden Gemeinden optional				gesamt
Bezüge (L und G: Unterklasse 50-55)			Nebengebühren (L und G: Gruppen 564-569)	Dienstgeberbeiträge (L und G: Unterklasse 58)	Weitere Aufwendungen	Kontenklasse 5	
BeamtInnen							
Vertragsbedienstete	17,00	15,80					
Summe	17,00	15,80					

Gruppe 3 - nach Rechnungsträger		Köpfe	VBÄ
Einheit: VB			
Refundierung des Personalaufwandes? Ja/Nein	Ja		
Anzahl Bedienstete		17,0	15,8

<b>BeamtInnen-PensionistInnen zum 31.12.2023</b>			
	Anzahl	Ø-Pensions- höhe /Mt. <sup>1)</sup>	
RuhegenussbezieherInnen	4,0	3 490,0	
Hinterbliebene <sup>2)</sup>	4,0	2 263,0	
<b>Neue RuhegenussbezieherInnen im Bezugsjahr 2023</b>			
	Anzahl	Ø-Pensions- antrittsalter	Ø-Pensions- höhe /Mt. <sup>1)</sup>
Alterspension <sup>3)</sup>			
Dienstunfähigkeit <sup>4)</sup>			
vorzeitige Pensionierung mit Abschlag <sup>5)</sup>	1,0	63,0	9 500,0
vorzeitige Pensionierung ohne Abschlag <sup>6)</sup>			
Pensionierungen gesamt	0,0	0,0	0,0
<p>1) Durchschnittspension im Dezember laut Personalstatistik-Festlegungen ohne Sonderzahlungen, ohne Pflegegeld und ohne sonstige Transferleistungen; brutto</p> <p>2) Witwen-, Witwer-, Waisenversorgungsbezüge und vergleichbare Leistungen</p> <p>3) Ruhebezüge aufgrund einer Ruhestandsversetzung durch Erklärung iSd § 15 iVm § 236c Abs. 1 BDG 1979, eines Übertritts in den Ruhestand oder einer vergleichbaren Regelung</p> <p>4) Ruhebezüge aufgrund einer Ruhestandsversetzung wegen dauernder Dienstunfähigkeit</p> <p>5) Ruhebezüge aufgrund einer Ruhestandsversetzung vor dem Mindestalter für eine Ruhestandsversetzung durch Erklärung iSd Z 3, die eine Minderung der Bemessungsgrundlage bewirkt (z.B. § 207n BDG 1979)</p> <p>6) Ruhebezüge aufgrund einer Ruhestandsversetzung vor dem Mindestalter für eine Ruhestandsversetzung durch Erklärung iSd Z 3, die keine Minderung der Bemessungsgrundlage bewirkt (z.B. § 207n BDG 1979)</p>			
<b>Pensionsausgaben für das Bezugsjahr 2023</b>			
Summe	19 800,00		



Nachweis über Transferzahlungen (Anlage 6a)



Haushaltskonto	Bezeichnung Ansatz	Bezeichnung Post	Summe Einzahlungen	Summe Auszahlungen
<b>Transferzahlungen von/an Bund, Bundesfonds, Bundeskammern</b>				
<b>Gesamtsumme Transferzahlungen von/an Bund, Bundesfonds, Bundeskammern</b>			<b>0,00</b>	<b>0,00</b>
<b>Summe Kapitaltransfers</b>			<b>0,00</b>	<b>0,00</b>
<b>Summe Laufende Transfers</b>			<b>0,00</b>	<b>0,00</b>
<b>Transferzahlungen von/an Länder, Landesfonds, Landesammern</b>				
<b>Gesamtsumme Transferzahlungen von/an Länder, Landesfonds, Landesammern</b>			<b>788 400,00</b>	<b>2 651 000,00</b>
<b>Summe Kapitaltransfers</b>			<b>0,00</b>	<b>0,00</b>
<b>Summe Laufende Transfers</b>			<b>788 400,00</b>	<b>2 651 000,00</b>
2/211000+861000	Volksschulen	Zinsenzuschuss	1 300,00	
2/211000+861030	Volksschulen	Förderung Tagesheim	54 000,00	
2/211100+861000	Volksschule Gainfarn	Zinsenzuschuss	500,00	
2/211100+861030	Volksschule Gainfarn	Förderung Tagesheim	36 000,00	
2/212000+861030	Neue Sportmittelschule	Förderung Tagesheim	9 000,00	
2/212000+861100	Neue Sportmittelschule	Zinsenzuschuss	3 800,00	
2/213000+861000	Kreatives Lernzentrum	Förderung Land NÖ	2 000,00	
2/213000+861030	Kreatives Lernzentrum	Förderung Tagesheim	9 000,00	
2/240100+861100	Kindergarten Schloss	Zinsenzuschuss	43 000,00	
2/240700+861100	Kindergarten Sonnenblumenweg	Zinsenzuschuss	5 800,00	
2/240800+861000	Krabbelstube	Personalkostenförderung Land NÖ	38 000,00	
2/240800+861100	Krabbelstube	Zinsenzuschuss	11 400,00	
2/263100+861100	Dreifachturnhalle	Zinsenzuschuss	2 100,00	
2/263200+861100	Gymnasium Turnhalle	Zinsenzuschuss	1 700,00	
2/320000+861000	Ausbildung in Musik und darstellend Kunst	Förderung Land NÖ	380 000,00	
2/429000+861000	Sonstige Einrichtungen und Maßnahmen	Förderung Land NÖ	3 000,00	
2/439000+861000	Sonstige Einrichtungen und Maßnahmen	Förderung Land NÖ	1 000,00	
2/771000+861000	Maßnahmen zur Förderung des Fremdenverkehrs	Förderung Land NÖ	100,00	
2/851000+861100	Abwasserbeseitigung	Förderung Kanalkataster	3 100,00	
6/612100+871000	Straßenbau	Bedarfszuweisung	150 000,00	
6/816000+871000	Öffentliche Beleuchtung und öffentl Uhren	Bedarfszuweisung	30 000,00	
6/816000+871100	Öffentliche Beleuchtung und öffentl Uhren	Bedarfszuweisung Energiesparmaßnahm	3 600,00	
1/419000-751000	Sonstige Einrichtungen und Maßnahmen	Sozialhilfe-Wohnsitzgemeindebeitrag		97 000,00
1/419000-751100	Sonstige Einrichtungen und Maßnahmen	Sozialhilfverbandsumlage		2 128 000,00
1/439000-751000	Sonstige Einrichtungen und Maßnahmen	Jugendwohlfahrtsumlage		406 000,00
1/640000-751400	Einrichtungen u. Maßnahmen nach der Straßenverkehrsverordnung	Kostenbeiträge Ampelanlagen		20 000,00

Haushaltskonto	Bezeichnung Ansatz	Bezeichnung Post	Summe Einzahlungen	Summe Auszahlungen
<b>Transferzahlungen von/an Gemeinden, Gemeindeverbände, Gemeindefonds</b>				
<b>Gesamtsumme Transferzahlungen von/an Gemeinden, Gemeindeverbände, Gemeindefonds</b>			<b>400,00</b>	<b>4 361 400,00</b>
<b>Summe Kapitaltransfers</b>			<b>0,00</b>	<b>0,00</b>
<b>Summe Laufende Transfers</b>			<b>400,00</b>	<b>4 361 400,00</b>
2/815000+862000	Park- und Gartenanlagen	Zahlungen von Gemeindeverbänden	400,00	
1/022100-752500	Standesamt Bad Vöslau	Beitrag an Standesamts- und Staatsbürgerschaftsverband		201 800,00
1/080000-752100	Pensionen	Beitrag an Gemeindepensionsverband		425 600,00
1/562000-752000	Sprengelbeiträge	Laufende Transferzahlungen an Gemeindeverbände		3 711 000,00
1/631000-752200	Konkurrenzwässer	Beitrag an Wasserverband		5 500,00
1/920000-752300	Ausschließliche Gemeindeabgaben	Umlage an Abgabeneinhebungsverband		17 500,00
<b>Transferzahlungen von/an Sozialversicherungsträger</b>				
<b>Gesamtsumme Transferzahlungen von/an Sozialversicherungsträger</b>			<b>0,00</b>	<b>0,00</b>
<b>Summe Kapitaltransfers</b>			<b>0,00</b>	<b>0,00</b>
<b>Summe Laufende Transfers</b>			<b>0,00</b>	<b>0,00</b>
<b>Transferzahlungen von/an sonst. Träger des öffentlichen Rechts</b>				
<b>Gesamtsumme Transferzahlungen von/an sonst. Träger des öffentlichen Rechts</b>			<b>0,00</b>	<b>0,00</b>
<b>Summe Kapitaltransfers</b>			<b>0,00</b>	<b>0,00</b>
<b>Summe Laufende Transfers</b>			<b>0,00</b>	<b>0,00</b>
<b>Gesamtsumme</b>			<b>788 800,00</b>	<b>7 012 400,00</b>

Nachweis über Haushaltsrücklagen und  
Zahlungsmittelreserven (Anlage 6b)



Haushaltsrücklagen Nr.	Verwendungszweck	Rücklagenstand			Zahlungsmittelreserven		
		31.12.2022	Zuführungen	Entnahmen	31.12.2023	Stand aktuell	Konto-/Sparbuchnummer
8/9990934/00001	Kanalarücklage	3 140 000,00		1 543 000,00	1 597 000,00	3 140 055,19	ZW 70 294070 AT92 4300 0728 9903 0002
8/9990934/00002	Friedhofsrücklage	700,00			700,00	743,87	ZW 71 294071 AT88 4300 0728 9911 0002
8/9990934/00003	Mietrücklage	861 700,00	100 000,00	350 000,00	611 700,00	861 713,70	ZW 72 294072
8/9990934/00004	Betriebsgebiet-Rücklage	739 100,00	2 000 000,00	2 345 000,00	394 100,00	739 124,46	ZW 78 294078 AT20 4300 0731 5849 0002
8/9990934/00005	Mietrücklage RHA R.Schön-Gasse	20 700,00			20 700,00	20 712,78	ZW 74 294074 AT16 2020 5000 1044 2911
8/9990934/00006	Reinvestitionen Spiel- und Sportstätten	103 700,00			103 700,00	103 699,19	ZW 75 294075 AT61 2020 5000 1049 2056
8/9990934/00007	Familien- und Jugendfonds	55 200,00	1 000,00	3 000,00	53 200,00	57 238,30	ZW 76 294076 AT22 2020 5000 1050 9248
8/9990934/00008	Altenfonds Bad Vöslau	35 400,00	500,00	3 000,00	32 900,00	37 943,13	ZW 77 294077 AT17 2020 5000 1057 2097
8/9990934/00009	Mietrücklage WHA R.Schön-G 48	207 200,00	20 000,00		227 200,00	184 672,22	ZW 73 294073 AT72 2020 5004 1007 7150
8/9990934/00010	Sozialfonds	21 700,00	3 000,00	5 000,00	19 700,00	26 173,86	ZW 79 294079 AT20 2020 5000 1059 7748
8/9990935/00001	Allg. Ausgleichrücklage Sparkasse	3 690 900,00		2 859 900,00	831 000,00	1 357 144,64	ZW 60 295060 AT05 2020 5004 1176 7320
8/9990935/00002	Allg. Ausgleichrücklage Volksbank	496 300,00			496 300,00	496 261,58	ZW 61 295061 AT65 4300 0731 5856 0002
<b>Gesamtsummen</b>		<b>9 372 600,00</b>	<b>2 124 500,00</b>	<b>7 108 900,00</b>	<b>4 388 200,00</b>	<b>7 025 482,92</b>	



Nachweis über Innere Darlehen



---

<b>Haushaltsrücklagen</b>		<b>Rücklagenstand</b>			<b>Rücklagenstand</b>
<b>Nr.</b>	<b>Verwendungszweck</b>	<b>31.12.2022</b>	<b>Zuführungen</b>	<b>Entnahmen</b>	<b>31.12.2023</b>



Einzelnachweis über Finanzschulden und Schuldendienst  
(Anlage 6c)



Darlehen/Darlehensgeber Verwendung/Staat Aktenzahl	Laufzeit Währung/Zinssatz Zinsindikator	Darlehenshöhe Gesamt	Buchwert 31.12.2022	Zugang	Tilgung	Zinsen	Summe Schuldendienst	Schuldendienst- ersätze	Buchwert 31.12.2023	Netto Schuldendienst
--	---	-------------------------	------------------------	--------	---------	--------	-------------------------	----------------------------	------------------------	-------------------------

**1. Darlehen für Investitionszwecke (Dfl)****1.1. ... von Trägern des öffentlichen Rechts****1.1.1. ... von Bund, Bundesfonds, Bundeskammern**

45637/37 Austrian Anadi Bank niedrigverzinsliches Darlehen, Fäkalkanal/AT 828321013	1995 - 2024 EUR/3,000% nieder verzin:	645 173,42	68 100,00		33 500,00	1 800,00	35 300,00		34 600,00	35 300,00
--	---	------------	-----------	--	-----------	----------	-----------	--	-----------	-----------

**1.1.2. ... von Ländern, Landesfonds, Landeskammern**

45639/101 L-WWF Landesdarlehen, Kanal/AT 602516377	2009 - 2033 EUR/1,000% nieder verzin:	18 600,00	16 800,00	200,00		200,00	200,00		17 000,00	200,00
45640/23 NÖLR niedrigverzinstes Darlehen, Feuerwehr Vöslau/AT 7320241000	1984 - 2031 EUR/0,500% nieder verzin:	72 236,80	21 700,00		2 400,00	100,00	2 500,00		19 300,00	2 500,00
45640/69 NÖLR unverzinsliches Darlehen, Wohnbau Spitalgasse/AT 07320765018	2002 - 2031 EUR/0,000% normal verzir	225 285,79	112 600,00		11 300,00		11 300,00		101 300,00	11 300,00
45640/75 NÖLR gefördertes Darlehen, R.Schön- Gasse WHA/AT 07320840001, 15	2004 - 2037 EUR/1,000% normal verzir	370 159,30	482 200,00	23 400,00	17 500,00	4 900,00	22 400,00		488 100,00	22 400,00

**1.1.3. ... von Gemeinden, Gemeindeverbänden, Gemeindefonds****1.1.4. ... von Sozialversicherungsträgern****1.1.5. ... von sonstigen Trägern des öffentlichen Rechts****1.2. ... von Beteiligungen der Gebietskörperschaft (ohne Finanzunternehmungen)****1.3. ... von Unternehmen (ohne Beteiligungen und ohne Finanzunternehmungen)**

Darlehen/Darlehensgeber Verwendung/Staat Aktenzahl	Laufzeit Währung/Zinssatz Zinsindikator	Darlehenshöhe Gesamt	Buchwert 31.12.2022	Zugang	Tilgung	Zinsen	Summe Schuldendienst	Schuldendienst- ersätze	Buchwert 31.12.2023	Netto Schuldendienst
<b>1.4. ... von Finanzunternehmen</b>										
<b>1.4.1. ... von Finanzunternehmen im Inland</b>										
45633/84 BA Bankdarlehen, Kursalon/AT 53141/652.189 894000	2006 - 2030 EUR/3,000% normal verzir	1 050 000,00	371 500,00		41 700,00	11 000,00	52 700,00		329 800,00	52 700,00
45633/119 BA Zentrum Park/AT AT89 3200 0421 00 815700	2021 - 2036 EUR/3,000% EURIBOR	800 000,00	720 400,00		42 000,00	21 500,00	63 500,00		678 400,00	63 500,00
45633/121 BA Kiga Schloss Zubau/AT AT10 1200 0100 28 240100	2018 - 2033 EUR/3,000% euribor6m	1 800 000,00	1 446 500,00		84 300,00	43 300,00	127 600,00		1 362 200,00	127 600,00
45634/124 BANK Musikschule Zubau/AT AT27 3200 0424 00 320000	2020 - 2044 EUR/3,000% euribor6m	11 530 000,00	6 090 000,00	5 440 000,00		178 300,00	178 300,00		11 530 000,00	178 300,00
45634/125 BANK Straßenbau Zentrum/AT 612000	2023 - 2043 EUR/3,000% euribor6m			2 800 000,00		84 000,00	84 000,00		2 800 000,00	84 000,00
45634/128 BANK Kindergarten Brunngasse/AT AT36 3200 0422 00 240200	2021 - 2035 EUR/3,000% euribor6m	450 000,00	450 000,00		16 700,00	13 400,00	30 100,00		433 300,00	30 100,00
45634/129 BANK VS Gainfarn Erweiterung/AT AT80 3200 0423 00 211100	2021 - 2045 EUR/3,000% euribor6m	648 000,00	648 000,00		24 100,00	19 300,00	43 400,00		623 900,00	43 400,00
45634/132 BANK Betriebstankstelle/AT 899400	2022 - 2025 EUR/4,000% EURIBOR	328 100,00		660 000,00	48 700,00	26 300,00	75 000,00		611 300,00	75 000,00
45634/135 BANK Volksschule Bad Vöslau - Neubau/AT 211000	2024 - 2034 EUR/3,000% euribor6m			625 000,00		25 000,00	25 000,00		625 000,00	25 000,00

**Voranschlag 2023**

Stadtgemeinde Bad Vöslau

**Einzelnachweis über Finanzschulden und Schuldendienst (Anlage 6c)**

Darlehen/Darlehensgeber		Laufzeit	Darlehenshöhe	Buchwert	Zugang	Tilgung	Zinsen	Summe	Schuldendienst-	Buchwert	Netto
Verwendung/Staat		Währung/Zinssatz	Gesamt	31.12.2022				Schuldendienst	ersätze	31.12.2023	Schuldendienst
Aktenzahl	Ansatz	Zinsindikator									
45634/136 BANK		2023 - 2042	540 000,00		540 000,00	9 100,00	11 000,00	20 100,00		530 900,00	20 100,00
FF Vöslau - Drehleiter/AT	163000	EUR/4,000% EURIBOR									
45636/130 ERSTE BANK		2020 - 2031	186 730,01	146 600,00		16 000,00	600,00	16 600,00		130 600,00	16 600,00
Bankdarlehen Volksschule BV/AT		EUR/0,400%									
AT90 2011 1283 65 211000		FIX verzinst									
45636/131 ERSTE BANK		2020 - 2031	594 999,94	481 700,00		56 700,00	1 900,00	58 600,00		425 000,00	58 600,00
Bankdarlehen Gymnasium Turnhalle/AT		EUR/0,400%									
AT47 20110128306 263200		FIX verzinst									
45638/109 HYPO.		2012 - 2036	1 600 000,00	931 300,00		54 300,00	27 900,00	82 200,00		877 000,00	82 200,00
Bankdarlehen ohne Zuschuss, Kindergarten Sonnenblumenweg/AT		EUR/3,000%									
0466-177-318	240700	normal verzir									
45638/110 HYPO.		2012 - 2026	377 000,00	104 600,00		28 700,00	3 000,00	31 700,00		75 900,00	31 700,00
Bankdarlehen mit Zuschuss, Kindergarten Sonnenblumenweg/AT		EUR/3,000%									
0466-177-601	240700	normal verzir									
45638/111 HYPO.		2012 - 2036	1 660 000,00	439 600,00		57 300,00	12 900,00	70 200,00		382 300,00	70 200,00
Bankdarlehen ohne Zuschuss, Autobahnanschluss Bad Vöslau/AT		EUR/3,000%									
0466-177-407	612300	normal verzir									
45642/74 RAIBA		2004 - 2033	655 000,00	190 100,00		32 600,00	100,00	32 700,00		157 500,00	32 700,00
Wohnbaurdarlehen gefördert, R.Schön-Gasse WHA/AT		EUR/0,132%									
29.120.425	853700	normal verzir									
45642/78 RAIBA		2004 - 2028	350 000,00	122 600,00		15 300,00	100,00	15 400,00		107 300,00	15 400,00
Bankdarlehen, R.Schön-Gasse WHA/AT		EUR/0,075%									
29.120.433	853700	normal verzir									

Darlehen/Darlehensgeber		Laufzeit	Darlehenshöhe	Buchwert	Zugang	Tilgung	Zinsen	Summe	Schuldendienst-	Buchwert	Netto
Verwendung/Staat		Währung/Zinssatz	Gesamt	31.12.2022				Schuldendienst	ersätze	31.12.2023	Schuldendienst
Aktenzahl	Ansatz	Zinsindikator									
45643/71 RB		2003 - 2027	181 682,09	44 400,00		9 700,00	300,00	10 000,00		34 700,00	10 000,00
Wohnbaudarlehen, Wohnhausanlage Spitalgasse/AT		EUR/1,450%									
11.009.545	853600	normal verzir									
45643/72 RB		2003 - 2027	225 285,79	53 800,00		12 100,00	100,00	12 200,00	11 500,00	41 700,00	700,00
Wohnbaudarlehen gefördert, Wohnhausanlage Spitalgasse/AT		EUR/1,450%									
11.009.537	853600	normal verzir									
45645/90 SPK		2009 - 2023	280 300,00	20 000,00		20 000,00	100,00	20 100,00			20 100,00
Bankdarlehen, VS Bad Vöslau/AT		EUR/0,900%									
0062-000450	211000	normal verzir									
45645/97 SPK		2009 - 2023	100 000,00	7 100,00		7 100,00	100,00	7 200,00			7 200,00
Bankdarlehen, Sonderschule/AT		EUR/0,900%									
0062-000468	213000	normal verzir									
45645/98 SPK		2009 - 2023	112 500,00	8 000,00		8 000,00	100,00	8 100,00			8 100,00
Bankdarlehen, Ausbau Volksschule Gainfarn/AT		EUR/0,900%									
0062-000443	211100	normal verzir									
45647/58 VB		1998 - 2022	147 162,49	300,00		300,00	100,00	400,00			400,00
Restdarlehen mit Förderung, Atzlerhaus, Hauptstraße 79/AT		EUR/2,900%									
44005032102	853100	normal verzir									
45647/59 VB		1998 - 2022	50 870,98								
Restdarlehen ohne Förderung, Atzlerhaus, Hauptstraße 79/AT		EUR/2,900%									
44005032103	853100	normal verzir									
<b>1.4.2. ... von Finanzunternehmen im Ausland</b>											
<b>1.5. ... von Sonstigen</b>											
<b>Zwischensumme</b>				<b>12 977 900,00</b>	<b>10 088 600,00</b>	<b>649 400,00</b>	<b>487 400,00</b>	<b>1 136 800,00</b>	<b>11 500,00</b>	<b>22 417 100,00</b>	<b>1 125 300,00</b>

**2. Finanzschulden für den laufenden Aufwand****2.1. ... von Trägern des öffentlichen Rechts**

Darlehen/Darlehensgeber Verwendung/Staat Aktenzahl	Laufzeit Währung/Zinssatz Ansatz	Darlehenshöhe Gesamt	Buchwert 31.12.2022	Zugang	Tilgung	Zinsen	Summe Schuldendienst	Schuldendienst- ersätze	Buchwert 31.12.2023	Netto Schuldendienst
2.1.1. ... von Bund, Bundesfonds, Bundeskammern										
2.1.2. ... von Ländern, Landesfonds, Landeskammern										
2.1.3. ... von Gemeinden, Gemeindeverbänden, Gemeindefonds										
2.1.4. ... von Sozialversicherungsträgern										
2.1.5. ... von sonstigen Trägern des öffentlichen Rechts										
2.2. ... von Beteiligungen der Gebietskörperschaft (ohne Finanzunternehmungen)										
2.3. ... von Unternehmen (ohne Beteiligungen und ohne Finanzunternehmungen)										
2.4. ... von Finanzunternehmen										
2.4.1. ... von Finanzunternehmen im Inland										
2.4.2. ... von Finanzunternehmen im Ausland										
2.5. ... von Sonstigen										
<b>Zwischensumme</b>			0,00	0,00	0,00	0,00	0,00	0,00	0,00	0,00
<b>SUMME (1 und 2)</b>			<b>12 977 900,00</b>	<b>10 088 600,00</b>	<b>649 400,00</b>	<b>487 400,00</b>	<b>1 136 800,00</b>	<b>11 500,00</b>	<b>22 417 100,00</b>	<b>1 125 300,00</b>
Davon ohne A85-89			11 515 500,00	9 405 000,00	426 700,00	442 500,00	869 200,00	0,00	20 493 800,00	869 200,00
Davon A85-89			1 462 400,00	683 600,00	222 700,00	44 900,00	267 600,00	11 500,00	1 923 300,00	256 100,00



Haftungsnachweis (Anlage 6r)



## Teil A - Haftungspositionen relevant iSd Art. 15a Vereinbarung HOG

Bezeichnung der/des Haftungsnehmerin/s oder einer Gruppe gleichartiger Haftungen	Haftungsrahmen	Stand 31.12.2022	Zugänge (+)	Abgänge (-)	Stand 31.12.2023	davon Umklassifizierungen
<b>Untergruppe 1 - Haftungen für Kredit- und Finanzinstitute</b>						
BA - Abwasserverband AWA Anteil 30,96%	924 300,00	248 400,00	0,00	41 100,00	207 300,00	
BA - Abwasserverband AWA Anteil 30,96%	308 100,00	62 100,00	0,00	10 500,00	51 600,00	
BA - Abwasserverband AWA Anteil 30,96%	2 403 180,00	1 606 300,00	0,00	118 300,00	1 488 000,00	
BA - Abwasserverband AWA Anteil 30,96%	1 400 000,00	0,00	0,00	0,00	0,00	
B-WWF - Abwasserverband AWA - Anteil 30,96%	3 834 625,16	0,00	0,00	0,00	0,00	
B-WWF - Abwasserverband AWA Anteil 30,96%	32 713,34	36 400,00	400,00	0,00	36 800,00	
B-WWF - Abwasserverband AWA Anteil 30,96%	22 895,49	25 200,00	200,00	0,00	25 400,00	
B-WWF - Abwasserverband AWA Anteil 30,96%	14 913,70	16 400,00	0,00	1 500,00	14 900,00	
ERSTE BANK - Abwasserverband AWA Anteil 30,96%	340 637,71	202 700,00	0,00	15 300,00	187 400,00	
Kommunalkredit Austria AG - Abwasserverband AWA Anteil 30,96%	264 771,76	103 300,00	0,00	8 500,00	94 800,00	
Kommunalkredit Austria AG - Abwasserverband AWA Anteil 30,96%	3 143 764,47	219 300,00	0,00	145 800,00	73 500,00	
Kommunalkredit Austria AG - Abwasserverband AWA Anteil 30,96%	263 861,55	96 400,00	0,00	7 600,00	88 800,00	
L-WWF - Abwasserverband AWA Anteil 30,96%	3 439,66	4 000,00	100,00	0,00	4 100,00	
L-WWF - Abwasserverband AWA Anteil 30,96%	20 518,74	21 800,00	200,00	0,00	22 000,00	
L-WWF - Abwasserverband AWA Anteil 30,96%	42 700,00	13 500,00	100,00	0,00	13 600,00	
<b>Zwischensumme - Untergruppe 1</b>	<b>13 020 421,58</b>	<b>2 655 800,00</b>	<b>1 000,00</b>	<b>348 600,00</b>	<b>2 308 200,00</b>	
<b>Untergruppe 2 - Grundbücherlich besicherte Haftungen von Wohnbau-Darlehen</b>						
<b>Zwischensumme - Untergruppe 2</b>	<b>0,00</b>	<b>0,00</b>	<b>0,00</b>	<b>0,00</b>	<b>0,00</b>	
<b>Untergruppe 3 - Sonstige Wirtschaftshaftungen</b>						
<b>Zwischensumme - Untergruppe 3</b>	<b>0,00</b>	<b>0,00</b>	<b>0,00</b>	<b>0,00</b>	<b>0,00</b>	
<b>Summe A</b>	<b>13 020 421,58</b>	<b>2 655 800,00</b>	<b>1 000,00</b>	<b>348 600,00</b>	<b>2 308 200,00</b>	

Haftung der staatlichen, außerbudgetären Einheiten gem. ESVG iSd Art. 15a Vereinbarung HOG	Haftungsrahmen	Stand 31.12.2022	Zugänge (+)	Abgänge (-)	Stand 31.12.2023	davon Umklassifizierungen
<b>Untergruppe 1 - Haftungen für Kredit- und Finanzinstitute</b>						
Zwischensumme - Untergruppe 1	0,00	0,00	0,00	0,00	0,00	
<b>Untergruppe 2 - Grundbücherlich besicherte Haftungen von Wohnbau-Darlehen</b>						
Zwischensumme - Untergruppe 2	0,00	0,00	0,00	0,00	0,00	
<b>Untergruppe 3 - Sonstige Wirtschaftshaftungen</b>						
Zwischensumme - Untergruppe 3	0,00	0,00	0,00	0,00	0,00	
<b>Summe B</b>	<b>0,00</b>	<b>0,00</b>	<b>0,00</b>	<b>0,00</b>	<b>0,00</b>	
<b>Gesamtsumme</b>	<b>13 020 421,58</b>	<b>2 655 800,00</b>	<b>1 000,00</b>	<b>348 600,00</b>	<b>2 308 200,00</b>	
<b>Teil B - Haftungspositionen nicht relevant iSd Art. 15a Vereinbarung HOG</b>						
Bezeichnung der/des Haftungsnehmerin/s oder einer Gruppe gleichartiger Haftungen	Haftungsrahmen	Stand 31.12.2022	Zugänge (+)	Abgänge (-)	Stand 31.12.2023	davon Umklassifizierungen
<b>Untergruppe 1 - Haftungen für Kredit- und Finanzinstitute</b>						
Zwischensumme - Untergruppe 1	0,00	0,00	0,00	0,00	0,00	
<b>Untergruppe 2 - Grundbücherlich besicherte Haftungen von Wohnbau-Darlehen</b>						
Zwischensumme - Untergruppe 2	0,00	0,00	0,00	0,00	0,00	
<b>Untergruppe 3 - Sonstige Wirtschaftshaftungen</b>						
Zwischensumme - Untergruppe 3	0,00	0,00	0,00	0,00	0,00	
<b>Gesamtsumme</b>	<b>0,00</b>	<b>0,00</b>	<b>0,00</b>	<b>0,00</b>	<b>0,00</b>	

Leasingspiegel (Anlage 6i)



## Finanzierungsleasing

Ansatz- oder Projektbezeichnung	Anschaffungskosten	Buchwert 31.12.2022	Buchwert 31.12.2023	Summe ausstehender Mindestleasing- zahlungen	Laufzeit	Restlaufzeit in Jahren
Summe	0,00	0,00	0,00	0,00		

## Wirtschaftliche Unternehmungen, Betriebe, betriebsähnliche Einrichtungen gem. § 1 Abs. 2

Summe	0,00	0,00	0,00	0,00		
-------	------	------	------	------	--	--

## Operating Leasing

Ansatz- oder Projektbezeichnung	Laufzeit Grundmietzeit in Jahren	Gesamtkosten	Einmalkautio	Leasingentgelt (ohne laufender Kautio)	Laufende Kautio	Restlaufzeit in Jahren	Kumulierte Restzahlungen
Summe		0,00	0,00	0,00	0,00		0,00

## Wirtschaftliche Unternehmungen, Betriebe, betriebsähnliche Einrichtungen gem. § 1 Abs. 2

Summe		0,00	0,00	0,00	0,00		0,00
-------	--	------	------	------	------	--	------



Nachweis über hausinterne Vergütungen (Anlage 6f)



Gruppenebene		Erträge	Aufwendungen
0	Vertretungskörper und allgemeine Verwaltung	208 200,00	0,00
1	Öffentliche Ordnung und Sicherheit	0,00	0,00
2	Unterricht, Erziehung, Sport und Wissenschaft	175 200,00	186 400,00
3	Kunst, Kultur und Kultus	0,00	25 700,00
4	Soziale Wohlfahrt und Wohnbauförderung	0,00	0,00
5	Gesundheit	0,00	0,00
6	Straßen- und Wasserbau, Verkehr	350 000,00	0,00
7	Wirtschaftsförderung	0,00	16 300,00
8	Dienstleistungen	1 027 000,00	1 205 200,00
9	Finanzwirtschaft	233 200,00	560 000,00
<b>Summe</b>		<b>1 993 600,00</b>	<b>1 993 600,00</b>



Rückstellungsspiegel (Anlage 6q)



Rückstellung	Stand 31.12.2022	Dotierungen (+)	Verbrauch (-)	Auflösung (-)	Stand 31.12.2023
<b>Kurzfristig</b>	<b>0,00</b>	<b>0,00</b>	<b>0,00</b>	<b>0,00</b>	<b>0,00</b>
Rückstellungen für Prozesskosten					
Rückstellungen für nicht konsumierte Urlaube					
Rückstellungen für ausstehende Rechnungen					
Sonstige kurzfristige Rückstellungen					
<b>Langfristig</b>	<b>47 500,00</b>	<b>122 700,00</b>	<b>107 000,00</b>	<b>0,00</b>	<b>63 200,00</b>
Rückstellungen für Abfertigungen	65 500,00	69 700,00	39 200,00		96 000,00
Rückstellungen für Jubiläumszuwendungen	-18 000,00	53 000,00	67 800,00		-32 800,00
Rückstellungen für Haftungen					
Rückstellungen für Sanierung von Altlasten					
Rückstellungen für Pensionen (Säule I)					
Sonstige langfristige Rückstellungen					
<b>Gesamtsumme</b>	<b>47 500,00</b>	<b>122 700,00</b>	<b>107 000,00</b>	<b>0,00</b>	<b>63 200,00</b>



Dienstpostenplan



Dienstpostenplan Nachtragsvoranschlag für das Haushaltsjahr 2023							
Nr.	Zweig	Bezeichnung	Anzahl	VG	Funktionsposten	FG	PZ
1	44	Höherer -Verwaltungsdienst	1	7	Leitender Gemeindebed.	XII	ja
2	36	Höherer Baudienst	1	7	Leiter d. Bauamtes	IX	ja
3	36	Stadtentwicklung	1	7			
4	46	Gehobener Baudienst	1	6	Leiter d. Bauhofes	VIII	ja
5	46		6	6			
6	46	AWA	1	6			
7	47	Gehobener Dienst Museen	1	6			
8	54	Rechnungsdienst	1	6	Leiter d. Finanzverwalt.	VIII	ja
9	54		3	6			
10	55		1	6			
11	56	Gehobener Verwaltungsdienst	1	6	Leiter d. Allg. Verwaltung	VIII	ja
12	56		2	6			
13	57	Gehobener Wirtschaftsdienst	1	6	Leiter d. Kläranlage	IX	ja
14	58	Baufachdienst	3	5			
15	61	Fachdienst Bibliotheken	1	5	Leiter d. Bücherei	VII	ja
16	61		1	5			
17	65	Community Nurse	2	S1			
18	69	Rechnungsfachdienst	3	5			
19	70	Standesbeamtenfachdienst	1	5	Leiter d. Standesamtes	VII	ja
20	71	Verwaltungsfachdienst	1	5	Leiter d. Meldeamtes	VII	ja
21	71		1	5	Leiter d. Kurverwaltung	VII	ja
22	71		12	5			
23	108	Musikschule	1	MS1	Leiter d. Musikschule	-	ja
24	99a	Musikschule	2	2a1			
25	108	Musikschule	21	MS			
26	2	Facharbeiter	1	5	Vorarbeiter d. Bauhofes	VII	nein
27	2		24	5			
28	6	Klärfacharbeiter	7	5			
29	7	Schulwart	5	4			
30	10	Kraftwagenlenker	7	4			
31	11	angelernter Arbeiter	8	3			
32	12	Kindergartenhilfsdienst	29	3			
33	15	Hilfsdienst	3	2			
34	17	Hilfsdienst	18	1			

Bedienstete ges.:

172



Nachweis Vermögen mit abgeänderter Nutzungsdauer



Konto	Bezeichnung	Nutzungsdauer lt. VRV	Abweichende Nutzungsdauer	Begründung
2/0060004/00047	Rathaus	0,0	100,0	
3/0070002/04480	Jugendtreff	20,0	10,0	starke Beanspruchung durch Jugendliche
5/0340002/09149	Durchschubspülmaschine (gebraucht, abgelöst)	10,0	7,0	Gerät wurde gebraucht abgelöst



MFP - Ergebnishaushalt Gesamt 1. und 2. Ebene  
- interne Vergütungen enthalten



MVAG	Mittelverwendungs- und aufbringungsgruppen (1. und 2. Ebene)	VA 2023	Plan 2024	Plan 2025	Plan 2026	Plan 2027
<b>211</b>	<b>Erträge aus der operativen Verwaltungstätigkeit</b>	<b>30 531 500,00</b>	<b>28 973 000,00</b>	<b>28 936 300,00</b>	<b>29 285 200,00</b>	<b>29 684 700,00</b>
2111	Erträge aus eigenen Abgaben	3 881 400,00	3 831 400,00	3 781 400,00	3 781 400,00	3 801 400,00
2112	Erträge aus Ertragsanteilen	14 998 000,00	15 298 000,00	15 604 000,00	15 916 000,00	16 234 000,00
2113	Erträge aus Gebühren	3 172 000,00	3 172 000,00	3 172 000,00	3 172 000,00	3 172 000,00
2114	Erträge aus Leistungen	1 491 900,00	1 489 900,00	1 483 900,00	1 486 900,00	1 483 900,00
2115	Erträge aus Besitz und wirtschaftlicher Tätigkeit	1 039 100,00	1 048 800,00	1 049 000,00	1 049 300,00	1 049 500,00
2116	Erträge aus Veräußerung und sonstige Erträge	5 840 200,00	4 108 100,00	3 809 300,00	3 844 300,00	3 879 200,00
2117	Nicht finanzierungswirksame operative Erträge	108 900,00	24 800,00	36 700,00	35 300,00	64 700,00
<b>212</b>	<b>Erträge aus Transfers</b>	<b>1 772 000,00</b>	<b>1 617 500,00</b>	<b>1 277 900,00</b>	<b>1 230 400,00</b>	<b>1 208 900,00</b>
2121	Transferertrag von Trägern des öffentlichen Rechts	1 461 800,00	1 308 700,00	970 900,00	924 000,00	906 000,00
2122	Transferertrag von Beteiligungen					
2123	Transferertrag von Unternehmen (mit Finanzunternehmen)					
2124	Transferertrag von Haushalten und Organisationen ohne Erwerbscharakter	254 800,00	254 800,00	254 800,00	254 800,00	252 300,00
2125	Transferertrag vom Ausland					
2126	Investitions- und Tilgungszuschüsse zwischen Unternehmungen und Betrieben der Gebietskörperschaft und der Gebietskörperschaft					
2127	Nicht finanzierungswirksamer Transferertrag	55 400,00	54 000,00	52 200,00	51 600,00	50 600,00
<b>213</b>	<b>Finanzerträge</b>	<b>22 100,00</b>	<b>22 100,00</b>	<b>22 100,00</b>	<b>22 100,00</b>	<b>22 100,00</b>
2131	Erträge aus Zinsen	12 100,00	12 100,00	12 100,00	12 100,00	12 100,00
2132	Erträge aus Zinsen aus derivativen Finanzinstrumenten ohne Grundgeschäft					
2133	Erträge aus Gewinnentnahmen von marktbestimmten Betrieben	10 000,00	10 000,00	10 000,00	10 000,00	10 000,00
2134	Sonstige Finanzerträge					
2135	Erträge aus Dividenden/Gewinnausschüttungen					
2136	Sonstige nicht finanzierungswirksame Finanzerträge					
<b>21</b>	<b>Summe Erträge</b>	<b>32 325 600,00</b>	<b>30 612 600,00</b>	<b>30 236 300,00</b>	<b>30 537 700,00</b>	<b>30 915 700,00</b>
<b>221</b>	<b>Personalaufwand</b>	<b>9 202 600,00</b>	<b>9 478 100,00</b>	<b>9 945 400,00</b>	<b>10 044 800,00</b>	<b>10 286 100,00</b>
2211	Personalaufwand (Bezüge, Nebengeb., Mehrleistungen)	7 158 200,00	7 500 800,00	7 911 100,00	7 995 700,00	8 173 800,00
2212	Gesetzlicher und freiwilliger Sozialaufwand	1 872 200,00	1 796 800,00	1 858 300,00	1 866 500,00	1 899 900,00
2213	Sonstiger Personalaufwand	49 500,00	53 900,00	55 000,00	55 900,00	50 500,00
2214	Nicht finanzierungswirksamer Personalaufwand	122 700,00	126 600,00	121 000,00	126 700,00	161 900,00
<b>222</b>	<b>Sachaufwand (ohne Transferaufwand)</b>	<b>11 941 400,00</b>	<b>11 184 400,00</b>	<b>10 627 100,00</b>	<b>10 449 400,00</b>	<b>10 340 400,00</b>
2221	Gebrauchs- und Verbrauchsgüter, Handelswaren	943 400,00	862 900,00	865 000,00	864 200,00	861 200,00
2222	Verwaltungs- und Betriebsaufwand	1 558 300,00	1 553 700,00	1 549 800,00	1 550 600,00	1 551 900,00

MVAG	Mittelverwendungs- und aufbringungsgruppen (1. und 2. Ebene)	VA 2023	Plan 2024	Plan 2025	Plan 2026	Plan 2027
2223	Leasing- und Mietaufwand	225 600,00	177 200,00	177 400,00	177 700,00	177 900,00
2224	Instandhaltung	1 651 200,00	997 500,00	954 500,00	954 500,00	947 500,00
2225	Sonstiger Sachaufwand	4 565 700,00	4 711 200,00	4 368 000,00	4 368 800,00	4 366 400,00
2226	Nicht finanzierungswirksamer Sachaufwand	2 997 200,00	2 881 900,00	2 712 400,00	2 533 600,00	2 435 500,00
<b>223</b>	<b>Transferaufwand (laufende Transfers und Kapitaltransfers)</b>	<b>9 315 900,00</b>	<b>9 498 100,00</b>	<b>9 743 900,00</b>	<b>9 994 500,00</b>	<b>10 257 200,00</b>
2231	Transferaufwand an Träger des öffentlichen Rechts	8 749 900,00	8 945 000,00	9 186 300,00	9 436 900,00	9 699 600,00
2232	Transferaufwand an Beteiligungen					
2233	Transferaufwand an Unternehmen (mit Finanzunternehmen)	160 600,00	160 600,00	151 200,00	151 200,00	151 200,00
2234	Transferaufwand an Haushalte und Organisationen ohne Erwerbscharakter	405 400,00	392 500,00	406 400,00	406 400,00	406 400,00
2235	Transferaufwand an das Ausland					
2236	Investitions- und Tilgungszuschüsse zwischen Unternehmungen und Betrieben der Gebietskörperschaft und der Gebietskörperschaft					
2237	Nicht finanzierungswirksamer Transferaufwand					
<b>224</b>	<b>Finanzaufwand</b>	<b>503 400,00</b>	<b>739 700,00</b>	<b>720 200,00</b>	<b>690 600,00</b>	<b>658 100,00</b>
2241	Zinsen aus Finanzschulden, Finanzierungsleasing, Forderungskauf und derivativen Finanzinstrumenten mit Grundgeschäft	487 400,00	723 700,00	704 200,00	674 600,00	642 100,00
2242	Zinsen und sonstige Aufwendungen aus derivativen Finanzinstrumenten ohne Grundgeschäft					
2243	Gewinnentnahmen von Unternehmungen und marktbestimmten Betrieben der Gebietskörperschaft (innerhalb der Gebietskörperschaft)					
2244	Sonstiger Finanzaufwand	16 000,00	16 000,00	16 000,00	16 000,00	16 000,00
2245	Nicht finanzierungswirksamer Finanzaufwand					
<b>22</b>	<b>Summe Aufwendungen</b>	<b>30 963 300,00</b>	<b>30 900 300,00</b>	<b>31 036 600,00</b>	<b>31 179 300,00</b>	<b>31 541 800,00</b>
<b>SA0</b>	<b>Saldo (0) Nettoergebnis (21 - 22)</b>	<b>1 362 300,00</b>	<b>-287 700,00</b>	<b>-800 300,00</b>	<b>-641 600,00</b>	<b>-626 100,00</b>
<b>230</b>	<b>Entnahmen von Haushaltsrücklagen</b>	<b>7 108 900,00</b>	<b>346 400,00</b>	<b>11 400,00</b>	<b>11 400,00</b>	<b>11 400,00</b>
2301	Entnahmen von Haushaltsrücklagen	7 108 900,00	346 400,00	11 400,00	11 400,00	11 400,00
<b>240</b>	<b>Zuweisung an Haushaltsrücklagen</b>	<b>2 124 500,00</b>	<b>0,00</b>	<b>0,00</b>	<b>0,00</b>	<b>0,00</b>
2401	Zuweisung an Haushaltsrücklagen	2 124 500,00				
<b>23</b>	<b>Summe Haushaltsrücklagen</b>	<b>4 984 400,00</b>	<b>346 400,00</b>	<b>11 400,00</b>	<b>11 400,00</b>	<b>11 400,00</b>
<b>SA00</b>	<b>Nettoergebnis nach Zuweisung und Entnahmen von Haushaltsrücklagen (Saldo 0 +/- SU23)</b>	<b>6 346 700,00</b>	<b>58 700,00</b>	<b>-788 900,00</b>	<b>-630 200,00</b>	<b>-614 700,00</b>

MFP - Finanzierungshaushalt Gesamt 1. und 2. Ebene  
- interne Vergütungen enthalten



MVAG	Mittelverwendungs- und aufbringungsgruppen (1. und 2. Ebene)	VA 2023	Plan 2024	Plan 2025	Plan 2026	Plan 2027
<b>311</b>	<b>Einzahlungen aus der operativen Verwaltungstätigkeit</b>	<b>28 221 600,00</b>	<b>28 747 200,00</b>	<b>28 698 600,00</b>	<b>29 048 900,00</b>	<b>29 419 000,00</b>
3111	Einzahlungen aus eigenen Abgaben	3 881 400,00	3 831 400,00	3 781 400,00	3 781 400,00	3 801 400,00
3112	Einzahlungen aus Ertragsanteilen	14 998 000,00	15 298 000,00	15 604 000,00	15 916 000,00	16 234 000,00
3113	Einzahlungen aus Gebühren	3 172 000,00	3 172 000,00	3 172 000,00	3 172 000,00	3 172 000,00
3114	Einzahlungen aus Leistungen	1 491 900,00	1 489 900,00	1 483 900,00	1 486 900,00	1 483 900,00
3115	Einzahlungen aus Besitz und wirtschaftlicher Tätigkeit	1 039 100,00	1 048 800,00	1 049 000,00	1 049 300,00	1 049 500,00
3116	Einzahlungen aus Veräußerung von geringwertigen Wirtschaftsgütern (GWG) und sonstige Einzahlungen	3 639 200,00	3 907 100,00	3 608 300,00	3 643 300,00	3 678 200,00
<b>312</b>	<b>Einzahlungen aus Transfers (ohne Kapitaltransfers)</b>	<b>1 716 600,00</b>	<b>1 563 500,00</b>	<b>1 225 700,00</b>	<b>1 178 800,00</b>	<b>1 158 300,00</b>
3121	Transferzahlungen von Trägern des öffentlichen Rechts	1 461 800,00	1 308 700,00	970 900,00	924 000,00	906 000,00
3122	Transferzahlungen von Beteiligungen					
3123	Transferzahlungen von Unternehmen (inkl. Finanzunternehmen)					
3124	Transferzahlungen von Haushalte und Organisationen ohne Erwerbscharakter	254 800,00	254 800,00	254 800,00	254 800,00	252 300,00
3125	Transferzahlungen vom Ausland					
3126	Investitions- und Tilgungszuschüsse zwischen Unternehmungen und Betrieben der Gebietskörperschaft und der Gebietskörperschaft					
<b>313</b>	<b>Einzahlungen aus Finanzerträgen</b>	<b>22 100,00</b>	<b>22 100,00</b>	<b>22 100,00</b>	<b>22 100,00</b>	<b>22 100,00</b>
3131	Einzahlungen aus Zinserträgen	12 100,00	12 100,00	12 100,00	12 100,00	12 100,00
3133	Einzahlungen aus Gewinnentnahmen von marktbestimmten Betrieben	10 000,00	10 000,00	10 000,00	10 000,00	10 000,00
3134	Sonstige Einzahlungen aus Finanzerträgen					
3135	Einzahlungen aus Dividenden/Gewinnausschüttungen					
<b>31</b>	<b>Summe Einzahlungen operative Gebarung</b>	<b>29 960 300,00</b>	<b>30 332 800,00</b>	<b>29 946 400,00</b>	<b>30 249 800,00</b>	<b>30 599 400,00</b>
<b>321</b>	<b>Auszahlungen aus Personalaufwand</b>	<b>9 079 900,00</b>	<b>9 351 500,00</b>	<b>9 824 400,00</b>	<b>9 918 100,00</b>	<b>10 124 200,00</b>
3211	Auszahlungen für Personalaufwand Bezüge, Nebengebühren, und Mehrleistungsvergütungen)	7 158 200,00	7 500 800,00	7 911 100,00	7 995 700,00	8 173 800,00
3212	Auszahlungen für gesetzliche und freiwillige Sozialaufwendungen	1 872 200,00	1 796 800,00	1 858 300,00	1 866 500,00	1 899 900,00
3213	Auszahlungen aus sonstigem Personalaufwand	49 500,00	53 900,00	55 000,00	55 900,00	50 500,00
<b>322</b>	<b>Auszahlungen aus Sachaufwand (ohne Transferaufwand)</b>	<b>8 944 200,00</b>	<b>8 302 500,00</b>	<b>7 914 700,00</b>	<b>7 915 800,00</b>	<b>7 904 900,00</b>
3221	Auszahlungen für Gebrauchs- und Verbrauchsgüter, Handelswaren	943 400,00	862 900,00	865 000,00	864 200,00	861 200,00
3222	Auszahlungen für Verwaltungs- und Betriebsaufwand	1 558 300,00	1 553 700,00	1 549 800,00	1 550 600,00	1 551 900,00
3223	Auszahlungen für Leasing- und Mietaufwand	225 600,00	177 200,00	177 400,00	177 700,00	177 900,00
3224	Auszahlungen für Instandhaltung	1 651 200,00	997 500,00	954 500,00	954 500,00	947 500,00
3225	Sonstige Auszahlungen aus Sachaufwand	4 565 700,00	4 711 200,00	4 368 000,00	4 368 800,00	4 366 400,00
<b>323</b>	<b>Auszahlungen aus Transfers (ohne Kapitaltransfers)</b>	<b>9 233 900,00</b>	<b>9 416 100,00</b>	<b>9 661 900,00</b>	<b>9 912 500,00</b>	<b>10 175 200,00</b>
3231	Transferzahlungen an Träger des öffentlichen Rechts	8 749 900,00	8 945 000,00	9 186 300,00	9 436 900,00	9 699 600,00
3232	Transferzahlungen an Beteiligungen					

MVAG	Mittelverwendungs- und aufbringungsgruppen (1. und 2. Ebene)	VA 2023	Plan 2024	Plan 2025	Plan 2026	Plan 2027
3233	Transferzahlungen an Unternehmen (inkl. Finanzunternehmen)	160 600,00	160 600,00	151 200,00	151 200,00	151 200,00
3234	Transferzahlungen an Haushalte und Organisationen ohne Erwerbscharakter	323 400,00	310 500,00	324 400,00	324 400,00	324 400,00
3235	Transferzahlungen an das Ausland					
3236	Investitions- und Tilgungszuschüsse zwischen Unternehmungen und Betrieben der Gebietskörperschaft und der Gebietskörperschaft					
<b>324</b>	<b>Auszahlungen aus Finanzaufwand</b>	<b>503 400,00</b>	<b>739 700,00</b>	<b>720 200,00</b>	<b>690 600,00</b>	<b>658 100,00</b>
3241	Auszahlungen für Zinsaufwand, für Finanzierungsleasing, für Forderungskauf, für Finanzschulden und derivative Finanzinstrumente mit Grundgeschäft	487 400,00	723 700,00	704 200,00	674 600,00	642 100,00
3242	Auszahlungen für Zinsen aus derivativen Finanzinstrumenten ohne Grundgeschäft					
3243	Auszahlung aus Gewinnentnahmen von marktbestimmten Betrieben					
3244	Sonstige Auszahlungen aus Finanzaufwendungen	16 000,00	16 000,00	16 000,00	16 000,00	16 000,00
<b>32</b>	<b>Summe Auszahlungen operative Gebarung</b>	<b>27 761 400,00</b>	<b>27 809 800,00</b>	<b>28 121 200,00</b>	<b>28 437 000,00</b>	<b>28 862 400,00</b>
<b>SA1</b>	<b>Saldo (1) Geldfluss aus der Operativen Gebarung (31 – 32)</b>	<b>2 198 900,00</b>	<b>2 523 000,00</b>	<b>1 825 200,00</b>	<b>1 812 800,00</b>	<b>1 737 000,00</b>
<b>331</b>	<b>Einzahlungen aus der Investitionstätigkeit</b>	<b>2 202 000,00</b>	<b>202 000,00</b>	<b>202 000,00</b>	<b>202 000,00</b>	<b>202 000,00</b>
3311	Einzahlungen aus der Veräußerung von immateriellem Vermögen					
3312	Einzahlungen aus der Veräußerung von Grundstücken und Grundstückeinrichtungen	2 200 000,00	200 000,00	200 000,00	200 000,00	200 000,00
3313	Einzahlungen aus der Veräußerung von Gebäuden und Bauten					
3314	Einzahlungen aus der Veräußerung von technischen Anlagen, Fahrzeuge und Maschinen	2 000,00	2 000,00	2 000,00	2 000,00	2 000,00
3315	Einzahlungen aus der Veräußerung von Amts-, Betriebs- und Geschäftsausstattung					
3316	Einzahlungen aus der Veräußerung von Kulturgütern					
3317	Einzahlungen aus der Veräußerung von Beteiligungen					
<b>332</b>	<b>Einzahlungen aus der Rückzahlung von Darlehen sowie gewährten Vorschüssen</b>	<b>28 000,00</b>	<b>28 000,00</b>	<b>28 000,00</b>	<b>28 000,00</b>	<b>28 000,00</b>
3321	Einzahlungen aus Darlehen an Träger des öffentlichen Rechts					
3322	Einzahlungen aus Darlehen an Beteiligungen					
3323	Einzahlungen aus Darlehen an Unternehmen und Haushalte					
3325	Einzahlungen aus Vorschüssen und Anzahlungen	28 000,00	28 000,00	28 000,00	28 000,00	28 000,00
<b>333</b>	<b>Einzahlungen aus Kapitaltransfers</b>	<b>1 032 500,00</b>	<b>147 300,00</b>	<b>107 100,00</b>	<b>106 900,00</b>	<b>106 700,00</b>
3331	Kapitaltransferzahlungen von Trägern des öffentlichen Rechts	932 500,00	47 300,00	7 100,00	6 900,00	6 700,00
3332	Kapitaltransferzahlungen von Beteiligungen					
3333	Kapitaltransferzahlungen von Unternehmen					
3334	Kapitaltransferzahlungen von Haushalten und Organisationen ohne Erwerbscharakter	100 000,00	100 000,00	100 000,00	100 000,00	100 000,00
3335	Kapitaltransferzahlungen vom Ausland					
<b>33</b>	<b>Summe Einzahlungen investive Gebarung</b>	<b>3 262 500,00</b>	<b>377 300,00</b>	<b>337 100,00</b>	<b>336 900,00</b>	<b>336 700,00</b>
<b>341</b>	<b>Auszahlungen aus der Investitionstätigkeit</b>	<b>20 933 900,00</b>	<b>5 220 100,00</b>	<b>2 040 700,00</b>	<b>1 935 700,00</b>	<b>1 932 700,00</b>

MVAG	Mittelverwendungs- und aufbringungsgruppen (1. und 2. Ebene)	VA 2023	Plan 2024	Plan 2025	Plan 2026	Plan 2027
3411	Auszahlungen für den Erwerb von immateriellem Vermögen	115 300,00	24 200,00	24 200,00	24 200,00	24 200,00
3412	Auszahlungen für den Erwerb von Grundstücken und Grundstückseinrichtungen	8 805 500,00	1 744 000,00	1 741 000,00	1 741 000,00	1 741 000,00
3413	Auszahlungen für den Erwerb von Gebäuden und Bauten	10 770 000,00	3 088 000,00	132 000,00	12 000,00	12 000,00
3414	Auszahlungen für den Erwerb von technischen Anlagen, Fahrzeuge und Maschinen	940 000,00				
3415	Auszahlungen für den Erwerb von Amts-, Betriebs- und Geschäftsausstattung	278 100,00	363 900,00	143 500,00	158 500,00	155 500,00
3416	Auszahlungen für den Erwerb von Kulturgütern	25 000,00				
3417	Auszahlungen für den Erwerb von Beteiligungen					
<b>342</b>	<b>Auszahlungen von gewährten Darlehen sowie gewährten Vorschüssen</b>	<b>28 000,00</b>	<b>28 000,00</b>	<b>28 000,00</b>	<b>28 000,00</b>	<b>28 000,00</b>
3421	Auszahlung von Darlehen an Träger des öffentlichen Rechts					
3422	Auszahlung von Darlehen an Beteiligungen					
3423	Auszahlung von Darlehen an Unternehmen und Haushalte					
3425	Auszahlungen von Vorschüssen und Anzahlungen	28 000,00	28 000,00	28 000,00	28 000,00	28 000,00
<b>343</b>	<b>Auszahlungen aus Kapitaltransfers</b>	<b>82 000,00</b>	<b>82 000,00</b>	<b>82 000,00</b>	<b>82 000,00</b>	<b>82 000,00</b>
3431	Kapitaltransferzahlungen an Träger des öffentlichen Rechts					
3432	Kapitaltransferzahlungen an Beteiligungen					
3433	Kapitaltransferzahlungen an Unternehmen (Finanzunternehmen)					
3434	Kapitaltransferzahlungen an Haushalte und Organisationen ohne Erwerbscharakter	82 000,00	82 000,00	82 000,00	82 000,00	82 000,00
3435	Kapitaltransferzahlungen an das Ausland					
<b>34</b>	<b>Summe Auszahlungen investive Gebarung</b>	<b>21 043 900,00</b>	<b>5 330 100,00</b>	<b>2 150 700,00</b>	<b>2 045 700,00</b>	<b>2 042 700,00</b>
<b>SA2</b>	<b>Saldo (2) Geldfluss aus der Investiven Gebarung (33 – 34)</b>	<b>-17 781 400,00</b>	<b>-4 952 800,00</b>	<b>-1 813 600,00</b>	<b>-1 708 800,00</b>	<b>-1 706 000,00</b>
<b>SA3</b>	<b>Saldo (3) Nettofinanzierungssaldo (Saldo 1 + Saldo 2)</b>	<b>-15 582 500,00</b>	<b>-2 429 800,00</b>	<b>11 600,00</b>	<b>104 000,00</b>	<b>31 000,00</b>
<b>351</b>	<b>Einzahlungen aus der Aufnahme von Finanzschulden</b>	<b>10 088 600,00</b>	<b>2 689 600,00</b>	<b>23 400,00</b>	<b>23 400,00</b>	<b>23 400,00</b>
3511	Einzahlungen aus empfangenen Darlehen von öffentlichen Körperschaften und Rechtsträgern	23 600,00	23 600,00	23 400,00	23 400,00	23 400,00
3512	Einzahlungen aus empfangenen Darlehen von Beteiligungen					
3513	Einzahlungen aus empfangenen Darlehen von Unternehmen und privaten Haushalten					
3514	Einzahlungen aus Finanzschulden (Finanzunternehmen)	10 065 000,00	2 666 000,00			
<b>353</b>	<b>Einzahlungen infolge eines Kapitaltausch bei derivativen Finanzinstrumenten mit Grundgeschäft</b>	<b>0,00</b>	<b>0,00</b>	<b>0,00</b>	<b>0,00</b>	<b>0,00</b>
3530	Einzahlungen infolge eines Kapitaltausch bei derivativen Finanzinstrumenten mit Grundgeschäft					
<b>355</b>	<b>Einzahlungen aus dem Abgang von Finanzinstrumenten</b>	<b>0,00</b>	<b>0,00</b>	<b>0,00</b>	<b>0,00</b>	<b>0,00</b>
3550	Einzahlungen aus dem Abgang von Finanzinstrumenten					
<b>35</b>	<b>Summe Einzahlungen aus der Finanzierungstätigkeit</b>	<b>10 088 600,00</b>	<b>2 689 600,00</b>	<b>23 400,00</b>	<b>23 400,00</b>	<b>23 400,00</b>

MVAG	Mittelverwendungs- und aufbringungsgruppen (1. und 2. Ebene)	VA 2023	Plan 2024	Plan 2025	Plan 2026	Plan 2027
<b>361</b>	<b>Auszahlungen aus der Tilgung von Finanzschulden</b>	<b>649 400,00</b>	<b>1 407 500,00</b>	<b>890 500,00</b>	<b>991 200,00</b>	<b>990 300,00</b>
3611	Auszahlungen aus empfangenen Darlehen von öffentlichen Körperschaften und Rechtsträgern	53 400,00	54 400,00	19 800,00	22 000,00	24 000,00
3612	Auszahlungen aus empfangenen Darlehen von Beteiligungen					
3613	Auszahlungen aus empfangenen Darlehen von Unternehmen und privaten Haushalten					
3614	Auszahlungen aus Finanzschulden	596 000,00	1 353 100,00	870 700,00	969 200,00	966 300,00
3615	Auszahlung aus der Rückzahlung von Leasingverbindlichkeiten					
<b>363</b>	<b>Auszahlungen infolge eines Kapitaltausch bei derivativen Finanzinstrumenten mit Grundgeschäft</b>	<b>0,00</b>	<b>0,00</b>	<b>0,00</b>	<b>0,00</b>	<b>0,00</b>
3630	Auszahlungen infolge eines Kapitaltausch bei derivativen Finanzinstrumenten mit Grundgeschäft					
<b>365</b>	<b>Auszahlungen für den Erwerb von Finanzinstrumenten</b>	<b>0,00</b>	<b>0,00</b>	<b>0,00</b>	<b>0,00</b>	<b>0,00</b>
3650	Auszahlungen für den Erwerb von Finanzinstrumenten					
<b>36</b>	<b>Summe Auszahlungen aus der Finanzierungstätigkeit</b>	<b>649 400,00</b>	<b>1 407 500,00</b>	<b>890 500,00</b>	<b>991 200,00</b>	<b>990 300,00</b>
<b>SA4</b>	<b>Saldo (4) Geldfluss aus der Finanzierungstätigkeit (35 – 36)</b>	<b>9 439 200,00</b>	<b>1 282 100,00</b>	<b>-867 100,00</b>	<b>-967 800,00</b>	<b>-966 900,00</b>
<b>SA5</b>	<b>Saldo (5) Geldfluss aus der voranschlagswirksamen Gebarung (Saldo 3 + Saldo 4)</b>	<b>-6 143 300,00</b>	<b>-1 147 700,00</b>	<b>-855 500,00</b>	<b>-863 800,00</b>	<b>-935 900,00</b>

MFP - Schuldenentwicklung



Bezeichnung	VA 2023	Plan 2024	Plan 2025	Plan 2026	Plan 2027
<b>Gesamte Schulden</b>					
Buchwert 01.01.	12.977.900	22.417.100	24.171.900	23.304.800	22.330.500
Zugang	10.088.600	2.689.600	23.400	23.400	23.400
Tilgung	649.400	917.500	890.500	991.200	990.300
<b>Buchwert 31.12.</b>	<b>22.417.100</b>	<b>24.189.200</b>	<b>23.304.800</b>	<b>22.337.000</b>	<b>21.363.600</b>
Zinsen	487.400	723.700	704.200	674.600	642.100
Ersätze	11.500	11.500	11.500	11.500	
<b>Gesamt-Schuldendienst</b>	<b>1.136.800</b>	<b>1.641.200</b>	<b>1.594.700</b>	<b>1.665.800</b>	<b>1.632.400</b>
<b>nicht Maastricht-relevante Schulden</b>					
Buchwert 01.01.	1.462.400	1.923.300	1.703.000	1.530.600	1.347.300
Zugang	683.600	23.600	23.400	23.400	23.400
Tilgung	222.700	226.600	195.800	200.200	190.000
<b>Buchwert 31.12.</b>	<b>1.923.300</b>	<b>1.720.300</b>	<b>1.530.600</b>	<b>1.353.800</b>	<b>1.180.700</b>
Zinsen	44.900	40.500	36.100	32.500	28.800
Ersätze	11.500	11.500	11.500	11.500	
<b>Gesamt-Schuldendienst</b>	<b>267.600</b>	<b>267.100</b>	<b>231.900</b>	<b>232.700</b>	<b>218.800</b>
<b>Maastricht-relevante Schulden</b>					
Buchwert 01.01.	11.515.500	20.493.800	22.468.900	21.774.200	20.983.200
Zugang	9.405.000	2.666.000			
Tilgung	426.700	690.900	694.700	791.000	800.300
<b>Buchwert 31.12.</b>	<b>20.493.800</b>	<b>22.468.900</b>	<b>21.774.200</b>	<b>20.983.200</b>	<b>20.182.900</b>
Zinsen	442.500	683.200	668.100	642.100	613.300
Ersätze					
<b>Gesamt-Schuldendienst</b>	<b>869.200</b>	<b>1.374.100</b>	<b>1.362.800</b>	<b>1.433.100</b>	<b>1.413.600</b>



Seite	Inhalt
1	Vorbericht
15	Ergebnishaushalt Gesamt 1. Ebene (Anlage 1a) - interne Vergütungen enthalten
19	Ergebnishaushalt Gesamt 1. und 2. Ebene (Anlage 1a) - interne Vergütungen enthalten
23	Ergebnishaushalt Bereichsbudget 1. und 2. Ebene (Anlage 1a)
45	Finanzierungshaushalt Gesamt 1. Ebene (Anlage 1b) - interne Vergütungen enthalten
49	Finanzierungshaushalt Gesamt 1. und 2. Ebene (Anlage 1b) - interne Vergütungen enthalten
55	Finanzierungshaushalt Bereichsbudget 1. und 2. Ebene (Anlage 1b)
97	Querschnitt (Anlage 5b)
103	Ergebnis- und Finanzierungsvoranschlag Detailnachweis
241	VA Haushaltspotential
247	Nachweis der Investitionstätigkeit
273	Personaldaten iSd ÖStp (Anlage 4)
279	Nachweis über Transferzahlungen (Anlage 6a)
283	Nachweis über Haushaltsrücklagen und Zahlungsmittelreserven (Anlage 6b)
287	Nachweis über Innere Darlehen
291	Einzelnachweis über Finanzschulden und Schuldendienst (Anlage 6c)
299	Haftungsnachweis (Anlage 6r)
303	Leasingspiegel (Anlage 6i)
307	Nachweis über hausinterne Vergütungen (Anlage 6f)
311	Rückstellungsspiegel (Anlage 6q)
315	Dienstpostenplan
319	Nachweis Vermögen mit abgeänderter Nutzungsdauer
323	MFP - Ergebnishaushalt Gesamt 1. und 2. Ebene - interne Vergütungen enthalten
327	MFP - Finanzierungshaushalt Gesamt 1. und 2. Ebene - interne Vergütungen enthalten
333	MFP - Schuldenentwicklung