

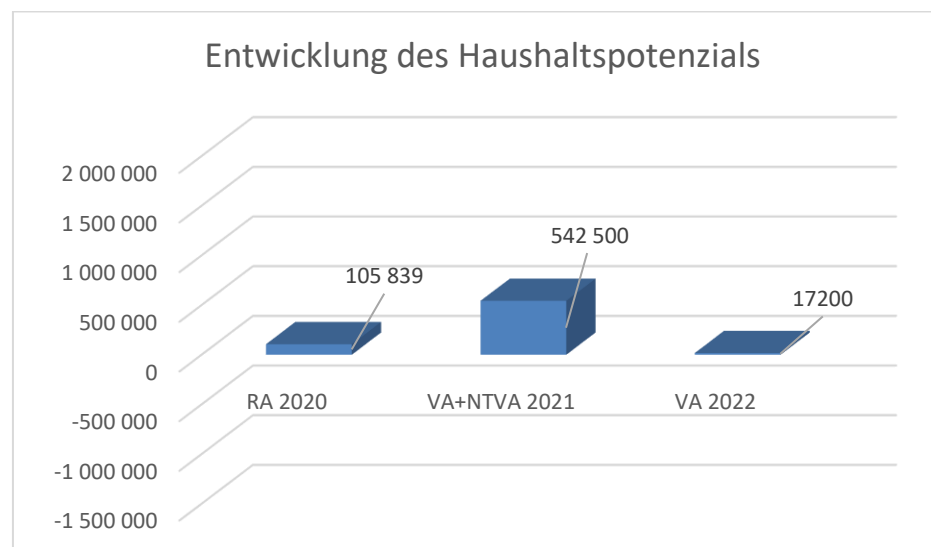


Stadtgemeinde Bad Vöslau
Voranschlag 2022

Vorbericht

Stadtgemeinde Bad Vöslau

Vorbericht zum Voranschlag 2022 gemäß § 3 der NÖ Gemeindehaushaltsverordnung (NÖ GHVO)



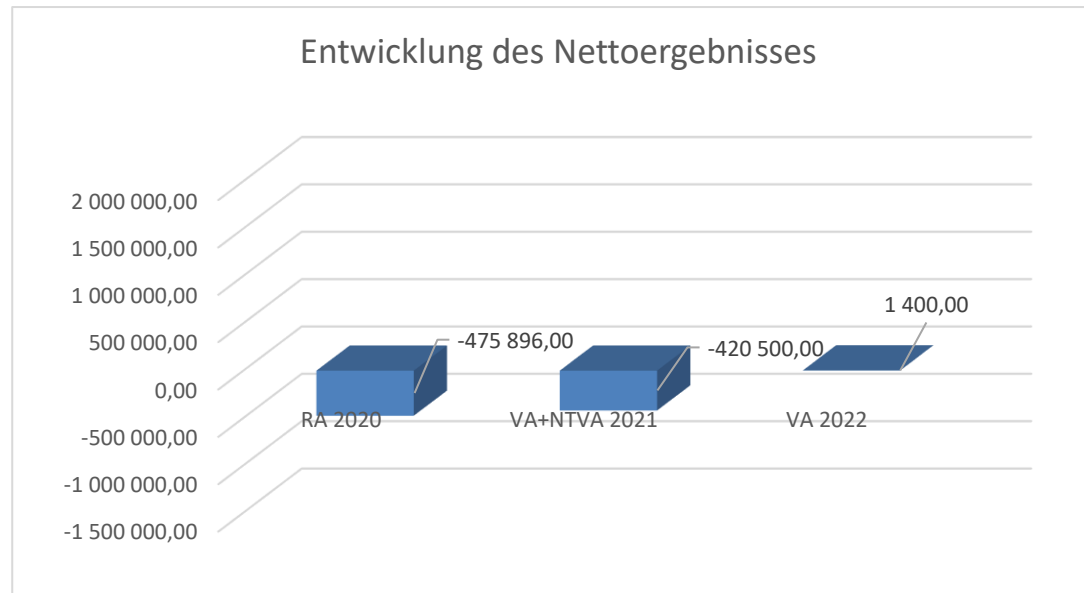
Erläuterung:

Das Haushaltspotential hat seine Grundlage in § 67 Z. 11 der NÖ Gemeindeordnung 1973 (NÖ GO 1973) und war erstmals im Voranschlag 2020 auszuweisen. Die Angaben zu den Vorjahren entfallen daher.

Haushaltspotential: Differenz der wiederkehrenden Mittelaufbringungen abzüglich der wiederkehrenden Mittelverwendungen unter Berücksichtigung der entsprechenden Forderungen und Verbindlichkeiten.

Das Haushaltspotenzial ist eine wichtige Kenngröße und gibt die aktuelle Leistungsfähigkeit der Gemeinde wieder. Das schafft Vergleichbarkeit mit der bisherigen Rechtslage, aus der Überschüsse und Abgänge abzuleiten waren und dient der Transparenz. Wenn das Haushaltspotenzial innerhalb des Zeitraumes des mittelfristigen Finanzplanes laufend negativ ist, ist ein Haushaltskonsolidierungskonzept zu erstellen (§ 72b Abs. 1 Z. 2 NÖ GO 1973).

Stadtgemeinde Bad Vöslau



Erläuterung:

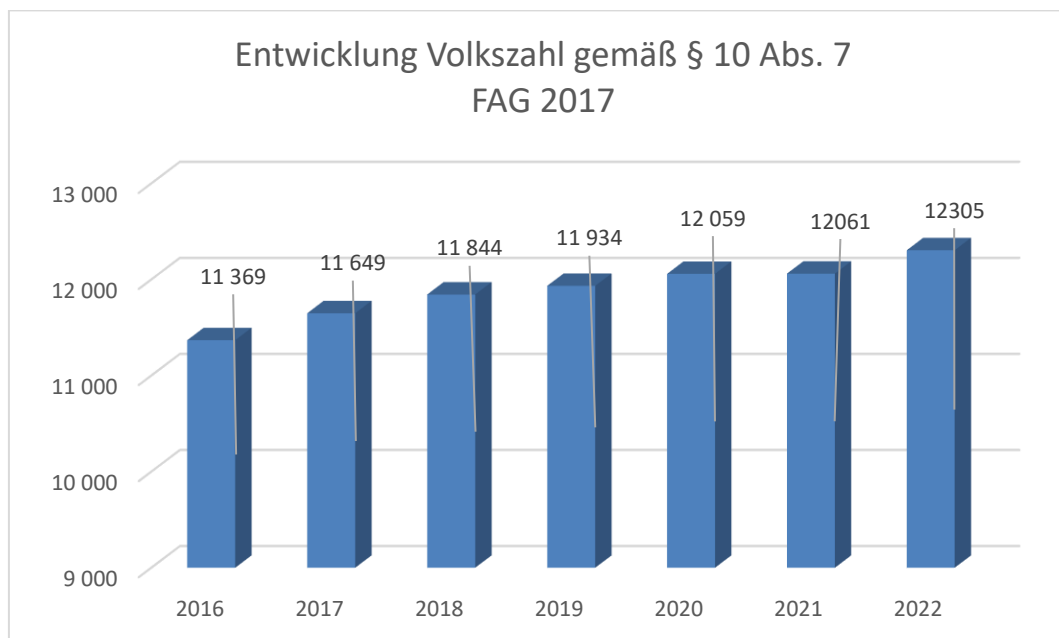
Beim Nettoergebnis handelt es sich um das Ergebnis des Ergebnisvoranschlags und ist erstmals für das Haushaltsjahr 2020 auszuweisen. Die Angaben zu den Vorjahren entfallen daher.

Ein positives Nettoergebnis bedeutet, dass die Erträge voraussichtlich ausreichend sein werden, die Aufwendungen für die kommunalen Leistungen (inklusive des Werteverzehrs des Anlagevermögens in Form der Abschreibungen) abzudecken.

Ein negatives Nettoergebnis heißt, dass dies nicht zur Gänze (in der Höhe des negativen Wertes) möglich ist.

Stadtgemeinde Bad Vöslau

Entwicklung der Volkszahl gemäß § 10 Abs. 7 FAG 2017, BGBl. I Nr. 116/2016 in der Fassung BGBl. I Nr. 106/2018

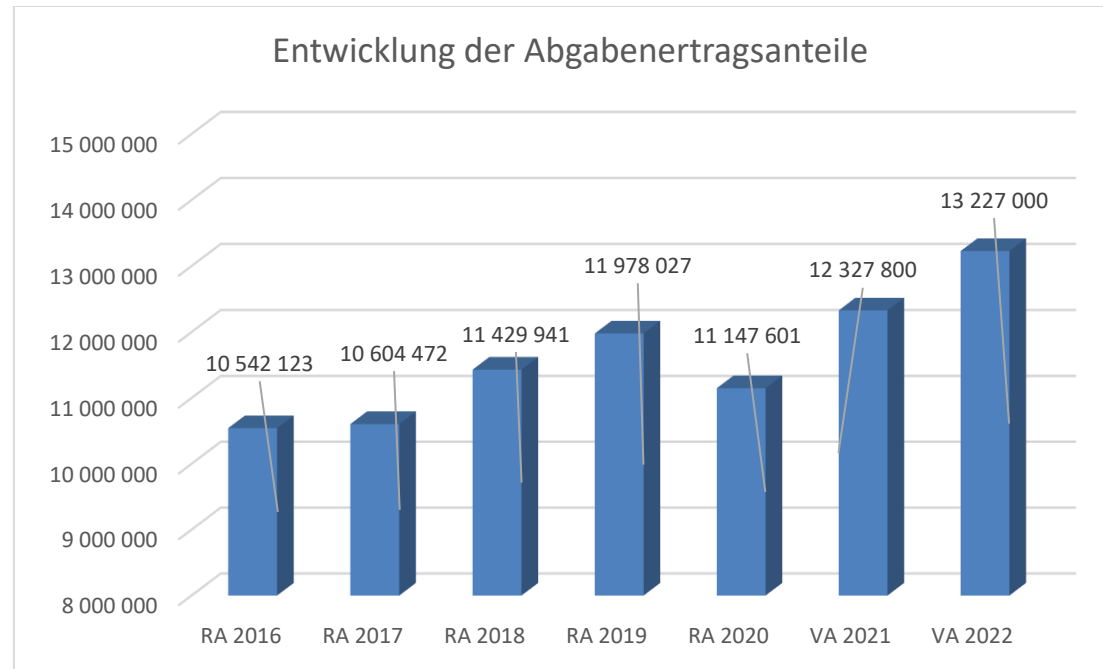


Erläuterung:

Die Volkszahl gemäß § 10 Abs. 7 FAG 2017 wird jährlich von der Bundesanstalt Statistik Austria zum Stichtag 31. Oktober festgestellt und wirkt mit dem Beginn des übernächsten Kalenderjahres. Sie dient für die Berechnung der Abgabenertragsanteile und darf nicht automatisch mit der Volkszahl für die Berechnung der Gemeinderatsmandate verwechselt werden.

Eine Erhöhung bzw. Verminderung der Volkszahl (jährlich) ist ein wesentlicher Indikator für die Berechnung der Abgabenertragsanteile.

Stadtgemeinde Bad Vöslau

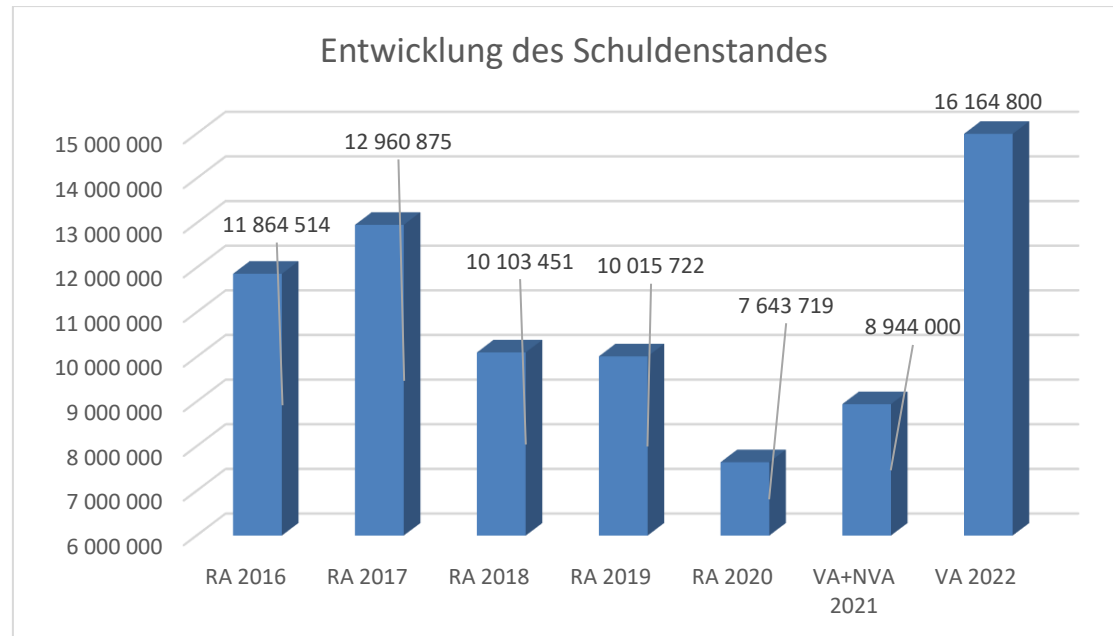


Erläuterung:

Die Gebietskörperschaften (Bund, Länder und Gemeinden) erhalten auf Basis des aktuellen Finanzausgleichs aus den gemeinschaftlichen Bundesabgaben (z.B. Umsatzsteuer, Körperschaftssteuer, Lohnsteuer, Versicherungssteuer, Mineralölsteuer, Normverbrauchsabgabe, Tabaksteuer udgl.) entsprechende Anteile. Im Bereich der Gemeinden spielen dabei die Volkszahl und der abgestufte Bevölkerungsschlüssel eine besondere Rolle. Die sogenannten „Abgabenertragsanteile“ bilden in den meisten Gemeinden die wichtigste Einnahmequelle.

Ein Steigen der Abgabenertragsanteile weist auch auf eine Erhöhung der Volkszahl hin.

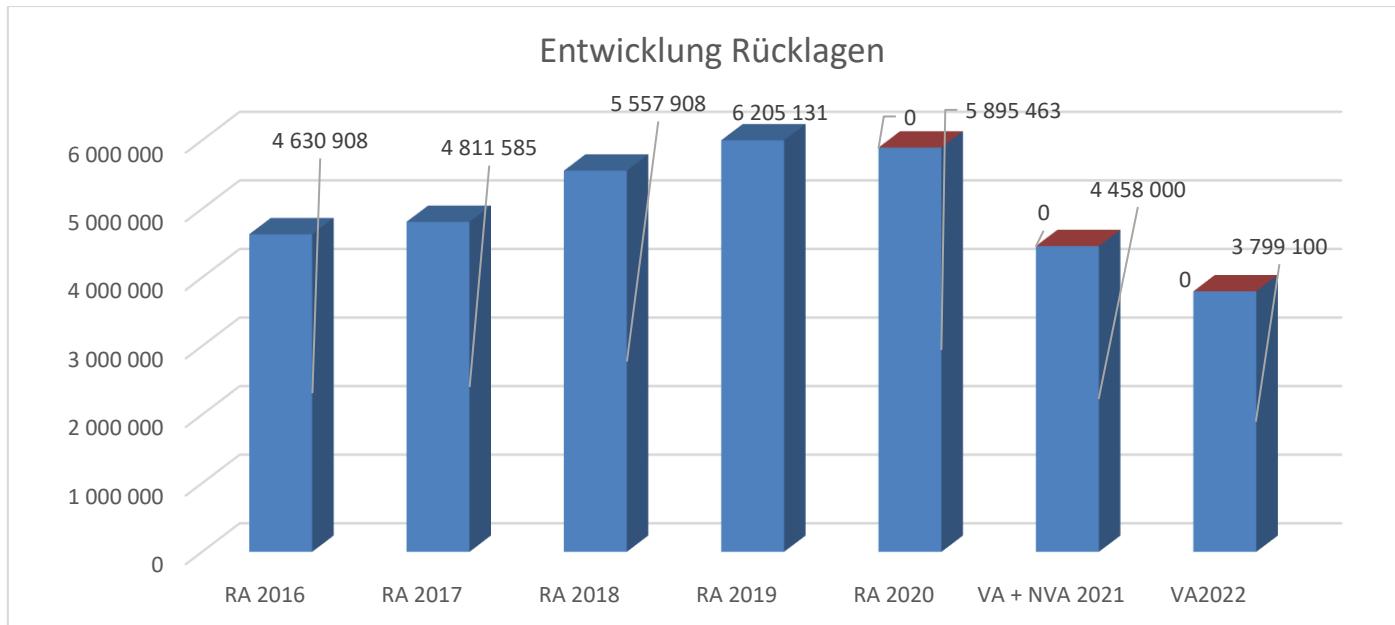
Stadtgemeinde Bad Vöslau



Erläuterung:

Die Entwicklung des Schuldenstandes zeigt auf, inwieweit der Schuldenstand über die Jahre erhöht oder reduziert wird.

Stadtgemeinde Bad Vöslau



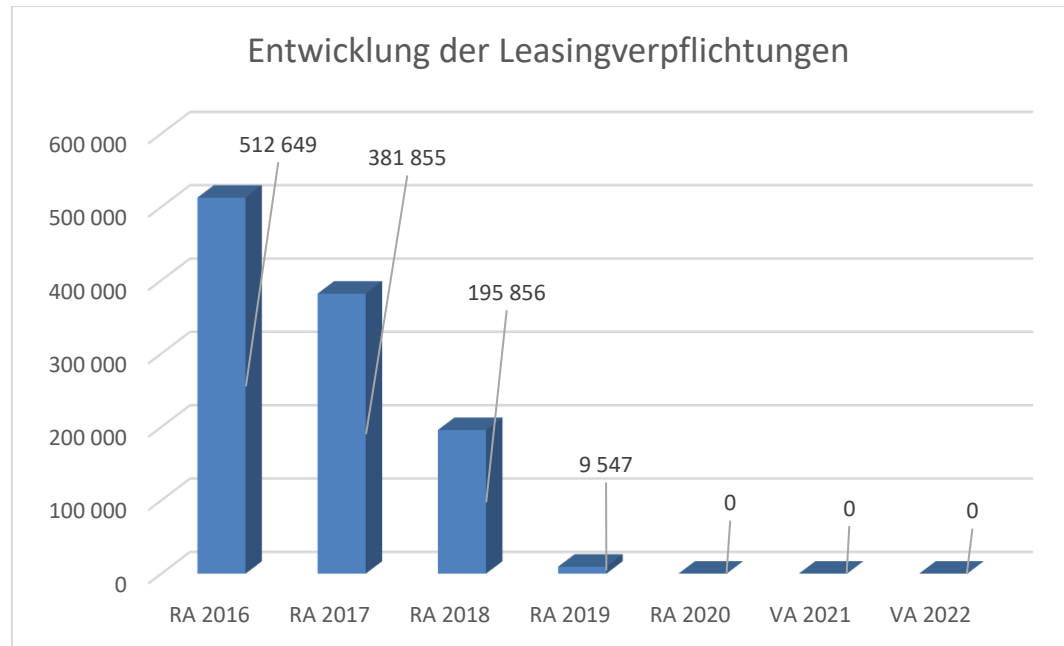
Erläuterung:

Die Entwicklung der Rücklagen zeigt an, inwieweit Rücklagen vorhanden sind und ob Rücklagen aufgebaut bzw. aufgebraucht werden.

Blauer Balken Rücklagen mit Zahlungsmittelreserve.

Roter Balken Rücklagen ohne Zahlungsmittelreserve.

Stadtgemeinde Bad Vöslau



Erläuterung:

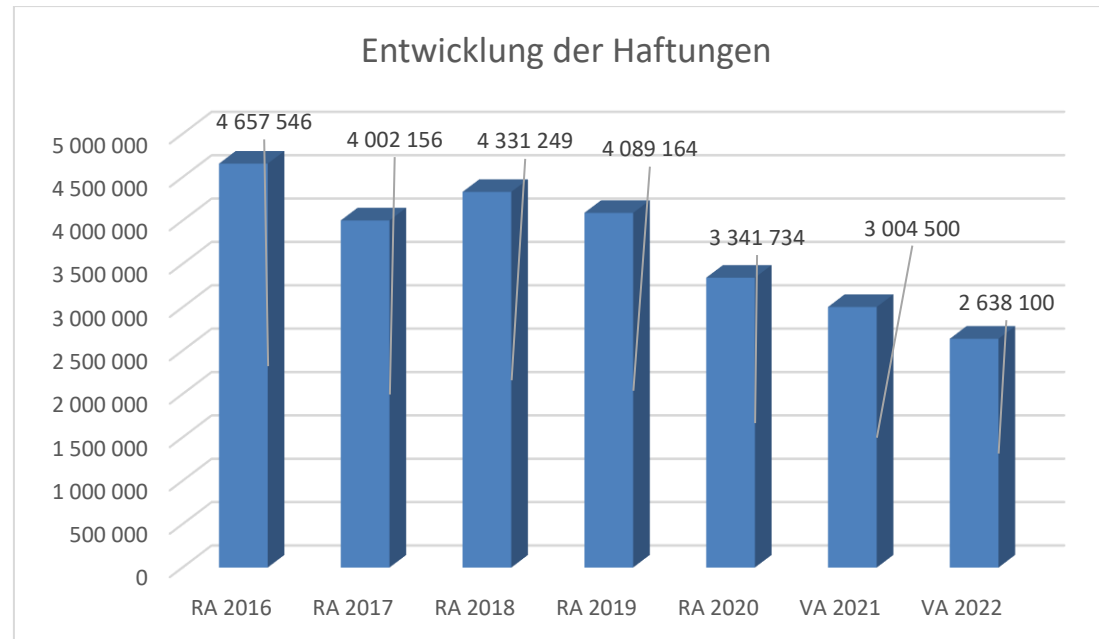
Bei den Leasingverpflichtungen handelt es sich nicht um Finanzschulden (z.B. Darlehen), sondern um Verwaltungsschulden. Unabhängig davon stellen Leasingverbindlichkeiten Leistungsverpflichtungen für die Gemeinden dar und sind daher bei einer allfälligen Finanzlagenberechnung entsprechend zu berücksichtigen.

Die Leasingverpflichtungen sind mit Beginn des Jahres 2020 in einer eigenen Anlage gemäß VRV 2015 festzuhalten.

Kommentar Stadtgemeinde:

Mit dem Haushaltsjahr 2020 sind alle Leasingverpflichtungen entfallen.

Stadtgemeinde Bad Vöslau



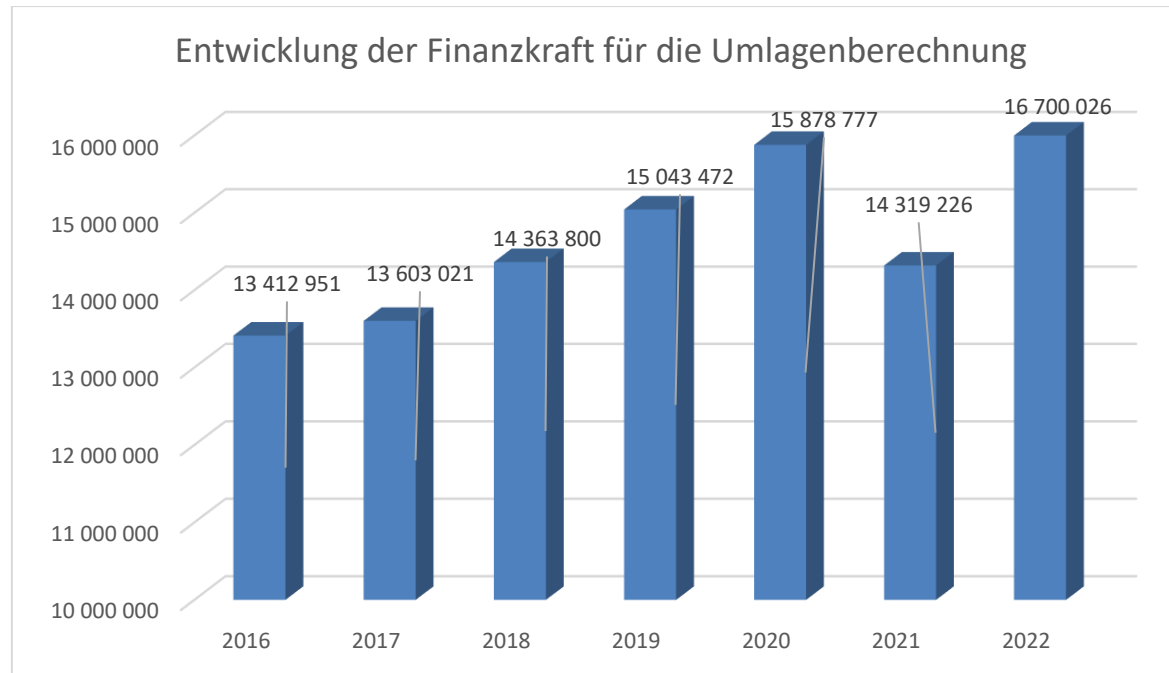
Erläuterung:

Eine Gemeinde darf Bürgschaften und sonstige Haftungen nur übernehmen, wenn hierfür ein besonderes Interesse der Gemeinde gegeben ist, der Schuldner nachweist, dass eine ordnungsgemäße Verzinsung und Tilgung gesichert ist, die Haftungen befristet sind, der Betrag, für den haftet wird, ziffernmäßig bestimmt ist und die Gemeinde den daraus folgenden Zahlungsverpflichtungen nachkommen kann (vgl. § 78 Abs. 1 NÖ Gemeindeordnung 1973).

Kommentar Stadtgemeinde:

Die Stadtgemeinde hat Haftungen beim Gemeindeverband für Abwasserbeseitigung Raum Bad Vöslau übernommen. Die Haftungen betragen 30,96% der Darlehensaufnahmen des Verbandes. Durch die Vorschreibung der Verbandsumlage ist die Absicherung der Darlehenstilgung gewährleistet.

Stadtgemeinde Bad Vöslau



Erläuterung:

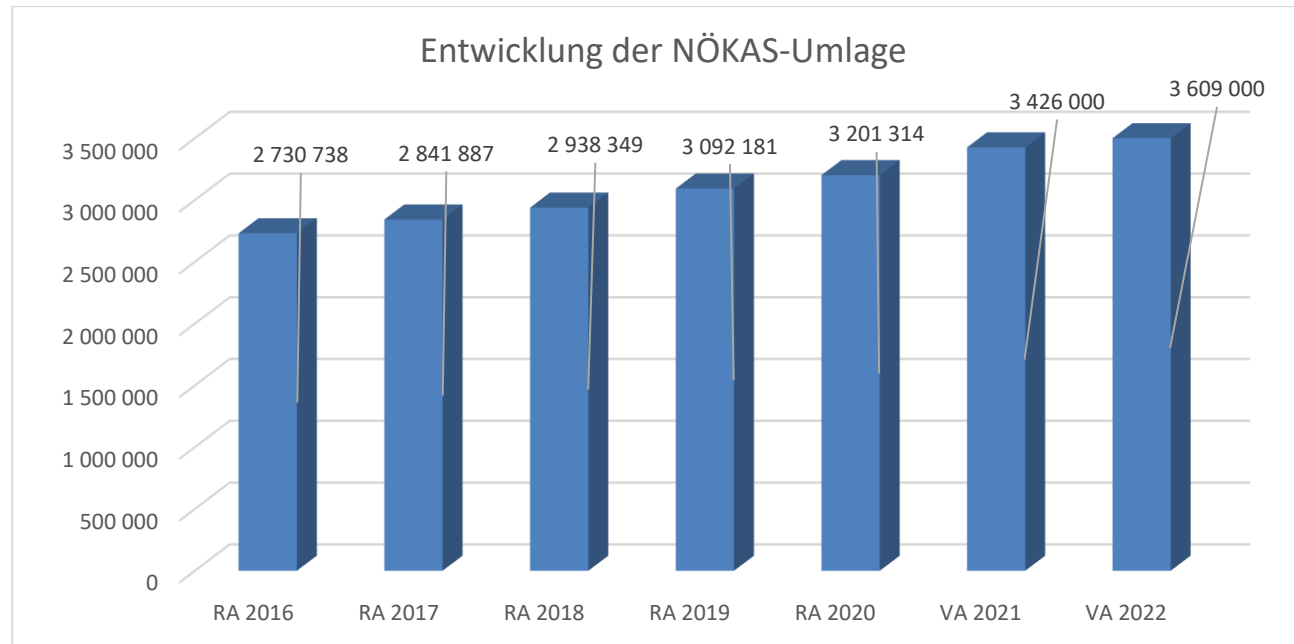
Die Finanzkraft einer Gemeinde wird aus den

- Erträgen der ausschließlichen Gemeindeabgaben ohne die Gebühren für die Benützung von Gemeindeeinrichtungen und -anlagen und ohne die Interessentenbeiträge von Grundstückseigentümern und Anrainern und
- Ertragsanteilen an den gemeinschaftlichen Bundesabgaben ohne Spielbankenabgabe

ermittelt.

Basis für die Ermittlung der Finanzkraft sind die tatsächlichen Beträge aufgrund der Rechnungsabschlüsse. Die Darstellung der Entwicklung der Finanzkraft für die Umlagenberechnung hat insbesondere auf die Beitragsleistung der Gemeinden zum NÖ Krankenanstaltensprengel (NÖKAS) und zur Sozialumlage Auswirkungen. Eine Erhöhung oder Reduktion/Verminderung der Finanzkraft wirkt sich unmittelbar auf die Beitragsleistung aus.

Stadtgemeinde Bad Vöslau



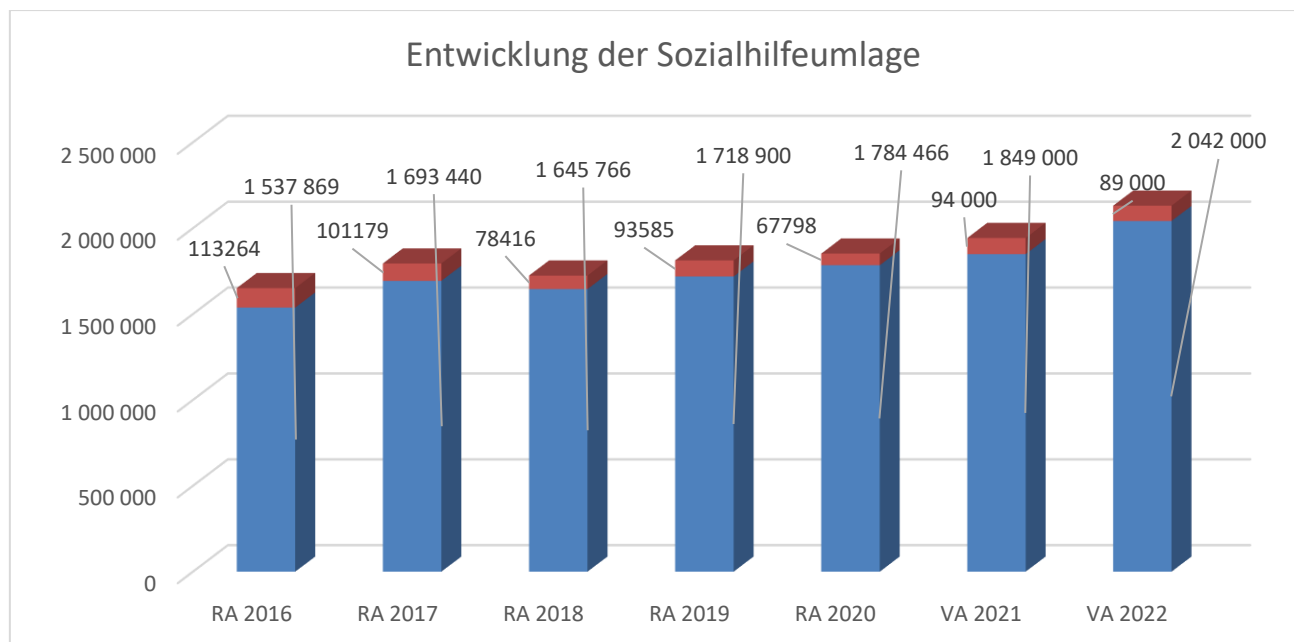
Erläuterung:

Das Landesgebiet ist Beitragsbezirk und Krankenanstaltensprengel für alle öffentlichen Krankenanstalten in Niederösterreich. Beitragsbezirk und Krankenanstaltensprengel sind ein Gemeindeverband. Dem Gemeindeverband gehören alle Gemeinden Niederösterreichs an. Der Gemeindeverband ist juristische Person, er hat seinen Sitz am Sitz der Landesregierung und trägt die Bezeichnung "NÖ Krankenanstaltensprengel" (§ 61 Abs. 1 NÖ Krankenanstaltengesetz - NÖ KAG).

Die Gemeinden haben an den NÖ Krankenanstaltensprengel monatliche Beiträge zu leisten. Berechnungsgrundlage bilden dabei die Volkszahl und die Finanzkraft der Gemeinden. Steigerungen bei der Volkszahl und bei der Finanzkraft führen daher zu höheren Beitragsleistungen bei den Gemeinden.

Diese monatlichen Beiträge werden von den der Gemeinde gebührenden monatlichen Vorschüsse auf die Ertragsanteile an den gemeinschaftlichen Bundesabgaben einbehalten.

Stadtgemeinde Bad Vöslau



Erläuterung:

Die Gemeinden haben jährlich einen Beitrag zu den vom Land zu tragenden Kosten der Sozialhilfe, die nicht durch Kostenbeitrags- und Ersatzleistungen oder durch sonstige für Zwecke der Sozialhilfe bestimmte Zuschüsse gedeckt sind, in der Höhe von 50 % an das Land zu entrichten (§ 44 NÖ Sozialhilfe-Ausführungsgesetz – NÖ SAG).

Die Leistungen für die Sozialhilfe-Umlage werden von der Landesregierung auf die einzelnen Gemeinden nach ihrer Finanzkraft (Finanzkraft für die Umlagenberechnung) aufgeteilt.

Diese monatlichen Beiträge werden von den der Gemeinde gebührenden monatlichen Vorschüssen auf die Ertragsanteile an den gemeinschaftlichen Bundesabgaben einbehalten.

Blauer Balken = Sozialhilfeumlage roter Balken = Sozialhilfe-Wohnsitzgemeindebeitrag

Ergebnishaushalt Gesamt 1. Ebene (Anlage 1a)
- interne Vergütungen enthalten

MVAG	Mittelverwendungs- und -aufbringungsgruppen (1. Ebene)	VA 2022	VA 2021	RA 2020
211	Erträge aus der operativen Verwaltungstätigkeit	26 012 700,00	23 925 400,00	24 168 606,40
212	Erträge aus Transfers	1 598 100,00	1 976 100,00	2 049 140,89
213	Finanzerträge	22 100,00	23 100,00	23 643,61
21	Summe Erträge	27 632 900,00	25 924 600,00	26 241 390,90
221	Personalaufwand	8 176 900,00	8 324 000,00	8 003 402,64
222	Sachaufwand (ohne Transferaufwand)	10 463 600,00	8 909 100,00	9 968 109,46
223	Transferaufwand (laufende Transfers und Kapitaltransfers)	8 904 600,00	9 035 300,00	8 671 341,12
224	Finanzaufwand	86 400,00	76 700,00	74 433,68
22	Summe Aufwendungen	27 631 500,00	26 345 100,00	26 717 286,90
SA0	Saldo (0) Nettoergebnis (21 - 22)	1 400,00	-420 500,00	-475 896,00
230	Entnahmen von Haushaltsrücklagen	824 900,00	1 934 900,00	1 403 976,83
240	Zuweisung an Haushaltsrücklagen	166 000,00	1 349 100,00	1 094 308,78
23	Summe Haushaltsrücklagen	658 900,00	585 800,00	309 668,05
SA00	Nettoergebnis nach Zuweisung und Entnahmen von Haushaltsrücklagen (Saldo 0 +/- SU23)	660 300,00	165 300,00	-166 227,95

Ergebnishaushalt Gesamt 1. und 2. Ebene (Anlage 1a)
- interne Vergütungen enthalten

MVAG	Mittelverwendungs- und aufbringungsgruppen (1. und 2. Ebene)	VA 2022	VA 2021	RA 2020
211	Erträge aus der operativen Verwaltungstätigkeit	26 012 700,00	23 925 400,00	24 168 606,40
2111	Erträge aus eigenen Abgaben	3 764 400,00	3 477 400,00	3 676 891,69
2112	Erträge aus Ertragsanteilen	13 227 000,00	12 327 800,00	11 147 600,94
2113	Erträge aus Gebühren	3 172 000,00	3 187 000,00	3 479 311,11
2114	Erträge aus Leistungen	1 422 000,00	1 467 400,00	1 330 114,42
2115	Erträge aus Besitz und wirtschaftlicher Tätigkeit	962 800,00	947 500,00	1 042 580,26
2116	Erträge aus Veräußerung und sonstige Erträge	3 312 800,00	2 210 100,00	3 333 222,48
2117	Nicht finanzierungswirksame operative Erträge	151 700,00	308 200,00	158 885,50
212	Erträge aus Transfers	1 598 100,00	1 976 100,00	2 049 140,89
2121	Transferertrag von Trägern des öffentlichen Rechts	1 294 600,00	1 680 000,00	1 576 637,69
2122	Transferertrag von Beteiligungen			
2123	Transferertrag von Unternehmen (mit Finanzunternehmen)			
2124	Transferertrag von Haushalten und Organisationen ohne Erwerbscharakter	254 600,00	257 700,00	429 058,02
2125	Transferertrag vom Ausland			
2126	Investitions- und Tilgungszuschüsse zwischen Unternehmungen und Betrieben der Gebietskörperschaft und der Gebietskörperschaft			
2127	Nicht finanzierungswirksamer Transferertrag	48 900,00	38 400,00	43 445,18
213	Finanzerträge	22 100,00	23 100,00	23 643,61
2131	Erträge aus Zinsen	12 100,00	13 100,00	23 643,61
2132	Erträge aus Zinsen aus derivativen Finanzinstrumenten ohne Grundgeschäft			
2133	Erträge aus Gewinnentnahmen von marktbestimmten Betrieben	10 000,00	10 000,00	
2134	Sonstige Finanzerträge			
2135	Erträge aus Dividenden/Gewinnausschüttungen			
2136	Sonstige nicht finanzierungswirksame Finanzerträge			
21	Summe Erträge	27 632 900,00	25 924 600,00	26 241 390,90
221	Personalaufwand	8 176 900,00	8 324 000,00	8 003 402,64
2211	Personalaufwand (Bezüge, Nebengeb., Mehrleistungen)	6 309 100,00	6 487 600,00	6 149 953,24
2212	Gesetzlicher und freiwilliger Sozialaufwand	1 622 400,00	1 652 100,00	1 511 053,30
2213	Sonstiger Personalaufwand	51 800,00	50 600,00	51 231,82
2214	Nicht finanzierungswirksamer Personalaufwand	193 600,00	133 700,00	291 164,28
222	Sachaufwand (ohne Transferaufwand)	10 463 600,00	8 909 100,00	9 968 109,46
2221	Gebrauchs- und Verbrauchsgüter, Handelswaren	836 900,00	833 800,00	615 497,70
2222	Verwaltungs- und Betriebsaufwand	915 000,00	881 900,00	734 423,71
2223	Leasing- und Mietaufwand	170 900,00	168 100,00	158 514,02
2224	Instandhaltung	1 420 100,00	1 235 900,00	1 022 314,97
2225	Sonstiger Sachaufwand	4 124 600,00	2 984 700,00	3 712 937,52
2226	Nicht finanzierungswirksamer Sachaufwand	2 996 100,00	2 804 700,00	3 724 421,54

MVAG	Mittelverwendungs- und aufbringungsgruppen (1. und 2. Ebene)	VA 2022	VA 2021	RA 2020
223	Transferaufwand (laufende Transfers und Kapitaltransfers)	8 904 600,00	9 035 300,00	8 671 341,12
2231	Transferaufwand an Träger des öffentlichen Rechts	8 315 600,00	7 795 000,00	7 485 753,03
2232	Transferaufwand an Beteiligungen			
2233	Transferaufwand an Unternehmen (mit Finanzunternehmen)	165 600,00	165 000,00	143 224,82
2234	Transferaufwand an Haushalte und Organisationen ohne Erwerbscharakter	423 400,00	1 075 300,00	1 042 363,27
2235	Transferaufwand an das Ausland			
2236	Investitions- und Tilgungszuschüsse zwischen Unternehmungen und Betrieben der Gebietskörperschaft und der Gebietskörperschaft			
2237	Nicht finanzierungswirksamer Transferaufwand			
224	Finanzaufwand	86 400,00	76 700,00	74 433,68
2241	Zinsen aus Finanzschulden, Finanzierungsleasing, Forderungskauf und derivativen Finanzinstrumenten mit Grundgeschäft	70 400,00	62 700,00	60 407,67
2242	Zinsen und sonstige Aufwendungen aus derivativen Finanzinstrumenten ohne Grundgeschäft			
2243	Gewinnentnahmen von Unternehmungen und marktbestimmten Betrieben der Gebietskörperschaft (innerhalb der Gebietskörperschaft)			
2244	Sonstiger Finanzaufwand	16 000,00	14 000,00	14 026,01
2245	Nicht finanzierungswirksamer Finanzaufwand			
22	Summe Aufwendungen	27 631 500,00	26 345 100,00	26 717 286,90
SA0	Saldo (0) Nettoergebnis (21 - 22)	1 400,00	-420 500,00	-475 896,00
230	Entnahmen von Haushaltsrücklagen	824 900,00	1 934 900,00	1 403 976,83
2301	Entnahmen von Haushaltsrücklagen	824 900,00	1 934 900,00	1 403 976,83
240	Zuweisung an Haushaltsrücklagen	166 000,00	1 349 100,00	1 094 308,78
2401	Zuweisung an Haushaltsrücklagen	166 000,00	1 349 100,00	1 094 308,78
23	Summe Haushaltsrücklagen	658 900,00	585 800,00	309 668,05
SA00	Nettoergebnis nach Zuweisung und Entnahmen von Haushaltsrücklagen (Saldo 0 +/- SU23)	660 300,00	165 300,00	-166 227,95

Ergebnishaushalt Bereichsbudget 1. und 2. Ebene (Anlage 1a)

Vertretungskörper und allgemeine Verwaltung (Gruppe 0)

MVAG	Mittelverwendungs- und -aufbringungsgruppen (1. und 2. Ebene)	VA 2022	VA 2021	RA 2020
211	Erträge aus der operativen Verwaltungstätigkeit	489 900,00	641 200,00	503 683,69
2111	Erträge aus eigenen Abgaben			
2112	Erträge aus Ertragsanteilen			
2113	Erträge aus Gebühren			
2114	Erträge aus Leistungen	71 000,00	76 500,00	73 376,36
2115	Erträge aus Besitz und wirtschaftlicher Tätigkeit	45 600,00	35 400,00	34 092,08
2116	Erträge aus Veräußerung und sonstige Erträge	310 600,00	371 500,00	364 137,56
2117	Nicht finanzierungswirksame operative Erträge	62 700,00	157 800,00	32 077,69
212	Erträge aus Transfers	6 100,00	34 000,00	40 081,82
2121	Transferertrag von Trägern des öffentlichen Rechts			6 480,00
2122	Transferertrag von Beteiligungen			
2123	Transferertrag von Unternehmen (mit Finanzunternehmen)			
2124	Transferertrag von Haushalten und Organisationen ohne Erwerbscharakter	6 100,00	34 000,00	33 601,82
2125	Transferertrag vom Ausland			
2126	Investitions- und Tilgungszuschüsse zwischen Unternehmungen und Betrieben der Gebietskörperschaft und der Gebietskörperschaft			
2127	Nicht finanzierungswirksamer Transferertrag			
213	Finanzerträge	0,00	0,00	0,00
2131	Erträge aus Zinsen			
2132	Erträge aus Zinsen aus derivativen Finanzinstrumenten ohne Grundgeschäft			
2133	Erträge aus Gewinnentnahmen von marktbestimmten Betrieben			
2134	Sonstige Finanzerträge			
2135	Erträge aus Dividenden/Gewinnausschüttungen			
2136	Sonstige nicht finanzierungswirksame Finanzerträge			
21	Summe Erträge	496 000,00	675 200,00	543 765,51
221	Personalaufwand	1 752 100,00	1 774 500,00	1 689 538,84
2211	Personalaufwand (Bezüge, Nebengeb., Mehrleistungen)	1 322 500,00	1 364 600,00	1 337 234,70
2212	Gesetzlicher und freiwilliger Sozialaufwand	315 500,00	360 000,00	262 102,23
2213	Sonstiger Personalaufwand	22 400,00	21 300,00	22 653,28
2214	Nicht finanzierungswirksamer Personalaufwand	91 700,00	28 600,00	67 548,63
222	Sachaufwand (ohne Transferaufwand)	1 052 000,00	1 032 400,00	1 011 081,59
2221	Gebrauchs- und Verbrauchsgüter, Handelswaren	77 300,00	78 800,00	73 793,25
2222	Verwaltungs- und Betriebsaufwand	169 200,00	168 600,00	130 080,07

Vertretungskörper und allgemeine Verwaltung (Gruppe 0)

MVAG	Mittelverwendungs- und -aufbringungsgruppen (1. und 2. Ebene)	VA 2022	VA 2021	RA 2020
2223	Leasing- und Mietaufwand			5 413,86
2224	Instandhaltung	37 700,00	39 700,00	35 423,99
2225	Sonstiger Sachaufwand	675 700,00	665 100,00	685 971,90
2226	Nicht finanzierungswirksamer Sachaufwand	92 100,00	80 200,00	80 398,52
223	Transferaufwand (laufende Transfers und Kapitaltransfers)	577 900,00	583 700,00	546 339,66
2231	Transferaufwand an Träger des öffentlichen Rechts	558 200,00	569 000,00	534 402,85
2232	Transferaufwand an Beteiligungen			
2233	Transferaufwand an Unternehmen (mit Finanzunternehmen)			
2234	Transferaufwand an Haushalte und Organisationen ohne Erwerbscharakter	19 700,00	14 700,00	11 936,81
2235	Transferaufwand an das Ausland			
2236	Investitions- und Tilgungszuschüsse zwischen Unternehmungen und Betrieben der Gebietskörperschaft und der Gebietskörperschaft			
2237	Nicht finanzierungswirksamer Transferaufwand			
224	Finanzaufwand	0,00	0,00	0,00
2241	Zinsen aus Finanzschulden, Finanzierungsleasing, Forderungskauf und derivativen Finanzinstrumenten mit Grundgeschäft			
2242	Zinsen und sonstige Aufwendungen aus derivativen Finanzinstrumenten ohne Grundgeschäft			
2243	Gewinnentnahmen von Unternehmungen und marktbestimmten Betrieben der Gebietskörperschaft (innerhalb der Gebietskörperschaft)			
2244	Sonstiger Finanzaufwand			
2245	Nicht finanzierungswirksamer Finanzaufwand			
22	Summe Aufwendungen	3 382 000,00	3 390 600,00	3 246 960,09
SA0	Saldo (0) Nettoergebnis (21 - 22)	-2 886 000,00	-2 715 400,00	-2 703 194,58
230	Entnahmen von Haushaltsrücklagen	0,00	0,00	0,00
2301	Entnahmen von Haushaltsrücklagen			
240	Zuweisung an Haushaltsrücklagen	0,00	0,00	0,00
2401	Zuweisung an Haushaltsrücklagen			
23	Summe Haushaltsrücklagen	0,00	0,00	0,00
SA00	Nettoergebnis nach Zuweisung und Entnahmen von Haushaltsrücklagen (Saldo 0 +/- SU23)	-2 886 000,00	-2 715 400,00	-2 703 194,58

Öffentliche Ordnung und Sicherheit (Gruppe 1)

MVAG	Mittelverwendungs- und -aufbringungsgruppen (1. und 2. Ebene)	VA 2022	VA 2021	RA 2020
211	Erträge aus der operativen Verwaltungstätigkeit	20 000,00	5 200,00	22 600,94
2111	Erträge aus eigenen Abgaben			
2112	Erträge aus Ertragsanteilen			
2113	Erträge aus Gebühren			
2114	Erträge aus Leistungen			
2115	Erträge aus Besitz und wirtschaftlicher Tätigkeit	5 000,00	5 000,00	5 325,54
2116	Erträge aus Veräußerung und sonstige Erträge	200,00	200,00	17 275,40
2117	Nicht finanzierungswirksame operative Erträge	14 800,00		
212	Erträge aus Transfers	0,00	0,00	115 097,06
2121	Transferertrag von Trägern des öffentlichen Rechts			
2122	Transferertrag von Beteiligungen			
2123	Transferertrag von Unternehmen (mit Finanzunternehmen)			
2124	Transferertrag von Haushalten und Organisationen ohne Erwerbscharakter			115 097,06
2125	Transferertrag vom Ausland			
2126	Investitions- und Tilgungszuschüsse zwischen Unternehmungen und Betrieben der Gebietskörperschaft und der Gebietskörperschaft			
2127	Nicht finanzierungswirksamer Transferertrag			
213	Finanzerträge	0,00	0,00	0,00
2131	Erträge aus Zinsen			
2132	Erträge aus Zinsen aus derivativen Finanzinstrumenten ohne Grundgeschäft			
2133	Erträge aus Gewinnentnahmen von marktbestimmten Betrieben			
2134	Sonstige Finanzerträge			
2135	Erträge aus Dividenden/Gewinnausschüttungen			
2136	Sonstige nicht finanzierungswirksame Finanzerträge			
21	Summe Erträge	20 000,00	5 200,00	137 698,00
221	Personalaufwand	36 700,00	53 600,00	54 545,34
2211	Personalaufwand (Bezüge, Nebengeb., Mehrleistungen)	28 800,00	40 400,00	39 825,24
2212	Gesetzlicher und freiwilliger Sozialaufwand	7 200,00	10 600,00	10 387,48
2213	Sonstiger Personalaufwand	700,00	1 100,00	1 232,02
2214	Nicht finanzierungswirksamer Personalaufwand		1 500,00	3 100,60
222	Sachaufwand (ohne Transferaufwand)	241 500,00	192 100,00	241 033,81
2221	Gebrauchs- und Verbrauchsgüter, Handelswaren			
2222	Verwaltungs- und Betriebsaufwand	48 500,00	30 200,00	27 887,88

Öffentliche Ordnung und Sicherheit (Gruppe 1)

MVAG	Mittelverwendungs- und -aufbringungsgruppen (1. und 2. Ebene)	VA 2022	VA 2021	RA 2020
2223	Leasing- und Mietaufwand			
2224	Instandhaltung	58 800,00	80 000,00	77 521,57
2225	Sonstiger Sachaufwand	24 900,00	24 900,00	26 719,42
2226	Nicht finanzierungswirksamer Sachaufwand	109 300,00	57 000,00	108 904,94
223	Transferaufwand (laufende Transfers und Kapitaltransfers)	79 600,00	51 000,00	413 207,07
2231	Transferaufwand an Träger des öffentlichen Rechts	79 600,00	51 000,00	91 837,97
2232	Transferaufwand an Beteiligungen			
2233	Transferaufwand an Unternehmen (mit Finanzunternehmen)			
2234	Transferaufwand an Haushalte und Organisationen ohne Erwerbscharakter			321 369,10
2235	Transferaufwand an das Ausland			
2236	Investitions- und Tilgungszuschüsse zwischen Unternehmungen und Betrieben der Gebietskörperschaft und der Gebietskörperschaft			
2237	Nicht finanzierungswirksamer Transferaufwand			
224	Finanzaufwand	100,00	100,00	141,74
2241	Zinsen aus Finanzschulden, Finanzierungsleasing, Forderungskauf und derivativen Finanzinstrumenten mit Grundgeschäft	100,00	100,00	141,74
2242	Zinsen und sonstige Aufwendungen aus derivativen Finanzinstrumenten ohne Grundgeschäft			
2243	Gewinnentnahmen von Unternehmungen und marktbestimmten Betrieben der Gebietskörperschaft (innerhalb der Gebietskörperschaft)			
2244	Sonstiger Finanzaufwand			
2245	Nicht finanzierungswirksamer Finanzaufwand			
22	Summe Aufwendungen	357 900,00	296 800,00	708 927,96
SA0	Saldo (0) Nettoergebnis (21 - 22)	-337 900,00	-291 600,00	-571 229,96
230	Entnahmen von Haushaltsrücklagen	0,00	0,00	189 260,64
2301	Entnahmen von Haushaltsrücklagen			189 260,64
240	Zuweisung an Haushaltsrücklagen	0,00	0,00	0,00
2401	Zuweisung an Haushaltsrücklagen			
23	Summe Haushaltsrücklagen	0,00	0,00	189 260,64
SA00	Nettoergebnis nach Zuweisung und Entnahmen von Haushaltsrücklagen (Saldo 0 +/- SU23)	-337 900,00	-291 600,00	-381 969,32

Unterricht, Erziehung, Sport und Wissenschaft (Gruppe 2)

MVAG	Mittelverwendungs- und -aufbringungsgruppen (1. und 2. Ebene)	VA 2022	VA 2021	RA 2020
211	Erträge aus der operativen Verwaltungstätigkeit	1 131 000,00	1 058 700,00	922 725,00
2111	Erträge aus eigenen Abgaben			
2112	Erträge aus Ertragsanteilen			
2113	Erträge aus Gebühren			
2114	Erträge aus Leistungen	714 900,00	705 400,00	644 791,73
2115	Erträge aus Besitz und wirtschaftlicher Tätigkeit	103 200,00	110 600,00	101 046,99
2116	Erträge aus Veräußerung und sonstige Erträge	300 500,00	210 800,00	130 500,58
2117	Nicht finanzierungswirksame operative Erträge	12 400,00	31 900,00	46 385,70
212	Erträge aus Transfers	463 300,00	458 000,00	461 890,10
2121	Transferertrag von Trägern des öffentlichen Rechts	227 600,00	244 300,00	215 427,65
2122	Transferertrag von Beteiligungen			
2123	Transferertrag von Unternehmen (mit Finanzunternehmen)			
2124	Transferertrag von Haushalten und Organisationen ohne Erwerbscharakter	200 000,00	185 000,00	216 090,77
2125	Transferertrag vom Ausland			
2126	Investitions- und Tilgungszuschüsse zwischen Unternehmungen und Betrieben der Gebietskörperschaft und der Gebietskörperschaft			
2127	Nicht finanzierungswirksamer Transferertrag	35 700,00	28 700,00	30 371,68
213	Finanzerträge	0,00	0,00	0,00
2131	Erträge aus Zinsen			
2132	Erträge aus Zinsen aus derivativen Finanzinstrumenten ohne Grundgeschäft			
2133	Erträge aus Gewinnentnahmen von marktbestimmten Betrieben			
2134	Sonstige Finanzerträge			
2135	Erträge aus Dividenden/Gewinnausschüttungen			
2136	Sonstige nicht finanzierungswirksame Finanzerträge			
21	Summe Erträge	1 594 300,00	1 516 700,00	1 384 615,10
221	Personalaufwand	1 594 500,00	1 617 000,00	1 526 769,36
2211	Personalaufwand (Bezüge, Nebengeb., Mehrleistungen)	1 238 100,00	1 266 900,00	1 184 936,72
2212	Gesetzlicher und freiwilliger Sozialaufwand	329 100,00	323 000,00	298 503,91
2213	Sonstiger Personalaufwand	5 700,00	5 700,00	5 640,48
2214	Nicht finanzierungswirksamer Personalaufwand	21 600,00	21 400,00	37 688,25
222	Sachaufwand (ohne Transferaufwand)	2 832 100,00	2 755 600,00	2 328 708,26
2221	Gebrauchs- und Verbrauchsgüter, Handelswaren	412 500,00	414 700,00	329 725,33
2222	Verwaltungs- und Betriebsaufwand	366 100,00	354 900,00	288 469,05

Unterricht, Erziehung, Sport und Wissenschaft (Gruppe 2)

MVAG	Mittelverwendungs- und -aufbringungsgruppen (1. und 2. Ebene)	VA 2022	VA 2021	RA 2020
2223	Leasing- und Mietaufwand			4 952,61
2224	Instandhaltung	397 300,00	309 400,00	202 606,08
2225	Sonstiger Sachaufwand	1 131 800,00	1 140 800,00	957 411,79
2226	Nicht finanzierungswirksamer Sachaufwand	524 400,00	535 800,00	545 543,40
223	Transferaufwand (laufende Transfers und Kapitaltransfers)	290 700,00	283 100,00	268 914,98
2231	Transferaufwand an Träger des öffentlichen Rechts	197 400,00	176 800,00	193 968,47
2232	Transferaufwand an Beteiligungen			
2233	Transferaufwand an Unternehmen (mit Finanzunternehmen)			
2234	Transferaufwand an Haushalte und Organisationen ohne Erwerbscharakter	93 300,00	106 300,00	74 946,51
2235	Transferaufwand an das Ausland			
2236	Investitions- und Tilgungszuschüsse zwischen Unternehmungen und Betrieben der Gebietskörperschaft und der Gebietskörperschaft			
2237	Nicht finanzierungswirksamer Transferaufwand			
224	Finanzaufwand	14 800,00	19 300,00	20 445,11
2241	Zinsen aus Finanzschulden, Finanzierungsleasing, Forderungskauf und derivativen Finanzinstrumenten mit Grundgeschäft	14 800,00	19 300,00	20 445,11
2242	Zinsen und sonstige Aufwendungen aus derivativen Finanzinstrumenten ohne Grundgeschäft			
2243	Gewinnentnahmen von Unternehmungen und marktbestimmten Betrieben der Gebietskörperschaft (innerhalb der Gebietskörperschaft)			
2244	Sonstiger Finanzaufwand			
2245	Nicht finanzierungswirksamer Finanzaufwand			
22	Summe Aufwendungen	4 732 100,00	4 675 000,00	4 144 837,71
SA0	Saldo (0) Nettoergebnis (21 - 22)	-3 137 800,00	-3 158 300,00	-2 760 222,61
230	Entnahmen von Haushaltsrücklagen	0,00	118 000,00	50 041,22
2301	Entnahmen von Haushaltsrücklagen		118 000,00	50 041,22
240	Zuweisung an Haushaltsrücklagen	0,00	0,00	0,00
2401	Zuweisung an Haushaltsrücklagen			
23	Summe Haushaltsrücklagen	0,00	118 000,00	50 041,22
SA00	Nettoergebnis nach Zuweisung und Entnahmen von Haushaltsrücklagen (Saldo 0 +/- SU23)	-3 137 800,00	-3 040 300,00	-2 710 181,39

Kunst, Kultur und Kultus (Gruppe 3)

MVAG	Mittelverwendungs- und -aufbringungsgruppen (1. und 2. Ebene)	VA 2022	VA 2021	RA 2020
211	Erträge aus der operativen Verwaltungstätigkeit	360 900,00	343 800,00	330 364,59
2111	Erträge aus eigenen Abgaben			
2112	Erträge aus Ertragsanteilen			
2113	Erträge aus Gebühren			
2114	Erträge aus Leistungen	336 000,00	327 500,00	301 207,19
2115	Erträge aus Besitz und wirtschaftlicher Tätigkeit	500,00	2 000,00	2 293,24
2116	Erträge aus Veräußerung und sonstige Erträge	17 900,00	9 800,00	3 042,78
2117	Nicht finanzierungswirksame operative Erträge	6 500,00	4 500,00	23 821,38
212	Erträge aus Transfers	648 500,00	644 200,00	638 639,13
2121	Transferertrag von Trägern des öffentlichen Rechts	648 000,00	643 700,00	638 628,63
2122	Transferertrag von Beteiligungen			
2123	Transferertrag von Unternehmen (mit Finanzunternehmen)			
2124	Transferertrag von Haushalten und Organisationen ohne Erwerbscharakter	500,00	500,00	10,50
2125	Transferertrag vom Ausland			
2126	Investitions- und Tilgungszuschüsse zwischen Unternehmungen und Betrieben der Gebietskörperschaft und der Gebietskörperschaft			
2127	Nicht finanzierungswirksamer Transferertrag			
213	Finanzerträge	0,00	0,00	0,00
2131	Erträge aus Zinsen			
2132	Erträge aus Zinsen aus derivativen Finanzinstrumenten ohne Grundgeschäft			
2133	Erträge aus Gewinnentnahmen von marktbestimmten Betrieben			
2134	Sonstige Finanzerträge			
2135	Erträge aus Dividenden/Gewinnausschüttungen			
2136	Sonstige nicht finanzierungswirksame Finanzerträge			
21	Summe Erträge	1 009 400,00	988 000,00	969 003,72
221	Personalaufwand	1 056 400,00	1 028 400,00	1 036 187,39
2211	Personalaufwand (Bezüge, Nebengeb., Mehrleistungen)	815 400,00	797 800,00	782 771,62
2212	Gesetzlicher und freiwilliger Sozialaufwand	210 200,00	201 700,00	214 555,85
2213	Sonstiger Personalaufwand	3 300,00	3 300,00	3 232,92
2214	Nicht finanzierungswirksamer Personalaufwand	27 500,00	25 600,00	35 627,00
222	Sachaufwand (ohne Transferaufwand)	340 400,00	296 900,00	223 177,53
2221	Gebrauchs- und Verbrauchsgüter, Handelswaren	31 900,00	25 500,00	13 471,48
2222	Verwaltungs- und Betriebsaufwand	53 100,00	53 100,00	32 268,18

Kunst, Kultur und Kultus (Gruppe 3)

MVAG	Mittelverwendungs- und -aufbringungsgruppen (1. und 2. Ebene)	VA 2022	VA 2021	RA 2020
2223	Leasing- und Mietaufwand	22 500,00	8 300,00	8 235,07
2224	Instandhaltung	22 800,00	23 100,00	29 389,06
2225	Sonstiger Sachaufwand	135 200,00	115 600,00	67 713,37
2226	Nicht finanzierungswirksamer Sachaufwand	74 900,00	71 300,00	72 100,37
223	Transferaufwand (laufende Transfers und Kapitaltransfers)	14 000,00	19 000,00	7 616,50
2231	Transferaufwand an Träger des öffentlichen Rechts			
2232	Transferaufwand an Beteiligungen			
2233	Transferaufwand an Unternehmen (mit Finanzunternehmen)			
2234	Transferaufwand an Haushalte und Organisationen ohne Erwerbscharakter	14 000,00	19 000,00	7 616,50
2235	Transferaufwand an das Ausland			
2236	Investitions- und Tilgungszuschüsse zwischen Unternehmungen und Betrieben der Gebietskörperschaft und der Gebietskörperschaft			
2237	Nicht finanzierungswirksamer Transferaufwand			
224	Finanzaufwand	14 900,00	100,00	120,64
2241	Zinsen aus Finanzschulden, Finanzierungsleasing, Forderungskauf und derivativen Finanzinstrumenten mit Grundgeschäft	14 900,00	100,00	120,64
2242	Zinsen und sonstige Aufwendungen aus derivativen Finanzinstrumenten ohne Grundgeschäft			
2243	Gewinnentnahmen von Unternehmungen und marktbestimmten Betrieben der Gebietskörperschaft (innerhalb der Gebietskörperschaft)			
2244	Sonstiger Finanzaufwand			
2245	Nicht finanzierungswirksamer Finanzaufwand			
22	Summe Aufwendungen	1 425 700,00	1 344 400,00	1 267 102,06
SA0	Saldo (0) Nettoergebnis (21 - 22)	-416 300,00	-356 400,00	-298 098,34
230	Entnahmen von Haushaltsrücklagen	0,00	281 000,00	0,00
2301	Entnahmen von Haushaltsrücklagen		281 000,00	
240	Zuweisung an Haushaltsrücklagen	0,00	0,00	0,00
2401	Zuweisung an Haushaltsrücklagen			
23	Summe Haushaltsrücklagen	0,00	281 000,00	0,00
SA00	Nettoergebnis nach Zuweisung und Entnahmen von Haushaltsrücklagen (Saldo 0 +/- SU23)	-416 300,00	-75 400,00	-298 098,34

Soziale Wohlfahrt und Wohnbauförderung (Gruppe 4)

MVAG	Mittelverwendungs- und -aufbringungsgruppen (1. und 2. Ebene)	VA 2022	VA 2021	RA 2020
211	Erträge aus der operativen Verwaltungstätigkeit	26 600,00	28 100,00	23 317,34
2111	Erträge aus eigenen Abgaben			
2112	Erträge aus Ertragsanteilen			
2113	Erträge aus Gebühren			
2114	Erträge aus Leistungen	26 000,00	27 500,00	23 317,34
2115	Erträge aus Besitz und wirtschaftlicher Tätigkeit			
2116	Erträge aus Veräußerung und sonstige Erträge	600,00	600,00	
2117	Nicht finanzierungswirksame operative Erträge			
212	Erträge aus Transfers	6 000,00	6 000,00	168 079,11
2121	Transferertrag von Trägern des öffentlichen Rechts	4 000,00	4 000,00	157 768,11
2122	Transferertrag von Beteiligungen			
2123	Transferertrag von Unternehmen (mit Finanzunternehmen)			
2124	Transferertrag von Haushalten und Organisationen ohne Erwerbscharakter	2 000,00	2 000,00	10 311,00
2125	Transferertrag vom Ausland			
2126	Investitions- und Tilgungszuschüsse zwischen Unternehmungen und Betrieben der Gebietskörperschaft und der Gebietskörperschaft			
2127	Nicht finanzierungswirksamer Transferertrag			
213	Finanzerträge	0,00	0,00	0,00
2131	Erträge aus Zinsen			
2132	Erträge aus Zinsen aus derivativen Finanzinstrumenten ohne Grundgeschäft			
2133	Erträge aus Gewinnentnahmen von marktbestimmten Betrieben			
2134	Sonstige Finanzerträge			
2135	Erträge aus Dividenden/Gewinnausschüttungen			
2136	Sonstige nicht finanzierungswirksame Finanzerträge			
21	Summe Erträge	32 600,00	34 100,00	191 396,45
221	Personalaufwand	1 800,00	1 600,00	1 484,90
2211	Personalaufwand (Bezüge, Nebengeb., Mehrleistungen)	1 400,00	1 200,00	1 188,14
2212	Gesetzlicher und freiwilliger Sozialaufwand	400,00	400,00	296,76
2213	Sonstiger Personalaufwand			
2214	Nicht finanzierungswirksamer Personalaufwand			
222	Sachaufwand (ohne Transferaufwand)	58 500,00	51 300,00	45 798,88
2221	Gebrauchs- und Verbrauchsgüter, Handelswaren			
2222	Verwaltungs- und Betriebsaufwand			

Soziale Wohlfahrt und Wohnbauförderung (Gruppe 4)

MVAG	Mittelverwendungs- und -aufbringungsgruppen (1. und 2. Ebene)	VA 2022	VA 2021	RA 2020
2223	Leasing- und Mietaufwand			
2224	Instandhaltung			
2225	Sonstiger Sachaufwand	58 500,00	51 300,00	45 798,88
2226	Nicht finanzierungswirksamer Sachaufwand			
223	Transferaufwand (laufende Transfers und Kapitaltransfers)	2 674 200,00	2 381 200,00	2 257 946,77
2231	Transferaufwand an Träger des öffentlichen Rechts	2 521 000,00	2 224 000,00	2 115 479,38
2232	Transferaufwand an Beteiligungen			
2233	Transferaufwand an Unternehmen (mit Finanzunternehmen)			
2234	Transferaufwand an Haushalte und Organisationen ohne Erwerbscharakter	153 200,00	157 200,00	142 467,39
2235	Transferaufwand an das Ausland			
2236	Investitions- und Tilgungszuschüsse zwischen Unternehmungen und Betrieben der Gebietskörperschaft und der Gebietskörperschaft			
2237	Nicht finanzierungswirksamer Transferaufwand			
224	Finanzaufwand	0,00	0,00	0,00
2241	Zinsen aus Finanzschulden, Finanzierungsleasing, Forderungskauf und derivativen Finanzinstrumenten mit Grundgeschäft			
2242	Zinsen und sonstige Aufwendungen aus derivativen Finanzinstrumenten ohne Grundgeschäft			
2243	Gewinnentnahmen von Unternehmungen und marktbestimmten Betrieben der Gebietskörperschaft (innerhalb der Gebietskörperschaft)			
2244	Sonstiger Finanzaufwand			
2245	Nicht finanzierungswirksamer Finanzaufwand			
22	Summe Aufwendungen	2 734 500,00	2 434 100,00	2 305 230,55
SA0	Saldo (0) Nettoergebnis (21 - 22)	-2 701 900,00	-2 400 000,00	-2 113 834,10
230	Entnahmen von Haushaltsrücklagen	11 000,00	0,00	22 852,43
2301	Entnahmen von Haushaltsrücklagen	11 000,00		22 852,43
240	Zuweisung an Haushaltsrücklagen	2 000,00	0,00	10 411,00
2401	Zuweisung an Haushaltsrücklagen	2 000,00		10 411,00
23	Summe Haushaltsrücklagen	9 000,00	0,00	12 441,43
SA00	Nettoergebnis nach Zuweisung und Entnahmen von Haushaltsrücklagen (Saldo 0 +/- SU23)	-2 692 900,00	-2 400 000,00	-2 101 392,67

Gesundheit (Gruppe 5)

MVAG	Mittelverwendungs- und -aufbringungsgruppen (1. und 2. Ebene)	VA 2022	VA 2021	RA 2020
211	Erträge aus der operativen Verwaltungstätigkeit	1 500,00	83 000,00	9 444,00
2111	Erträge aus eigenen Abgaben			
2112	Erträge aus Ertragsanteilen			
2113	Erträge aus Gebühren			
2114	Erträge aus Leistungen			
2115	Erträge aus Besitz und wirtschaftlicher Tätigkeit			
2116	Erträge aus Veräußerung und sonstige Erträge	1 500,00	83 000,00	9 444,00
2117	Nicht finanzierungswirksame operative Erträge			
212	Erträge aus Transfers	0,00	420 000,00	216 704,00
2121	Transferertrag von Trägern des öffentlichen Rechts		420 000,00	216 704,00
2122	Transferertrag von Beteiligungen			
2123	Transferertrag von Unternehmen (mit Finanzunternehmen)			
2124	Transferertrag von Haushalten und Organisationen ohne Erwerbscharakter			
2125	Transferertrag vom Ausland			
2126	Investitions- und Tilgungszuschüsse zwischen Unternehmungen und Betrieben der Gebietskörperschaft und der Gebietskörperschaft			
2127	Nicht finanzierungswirksamer Transferertrag			
213	Finanzerträge	0,00	0,00	0,00
2131	Erträge aus Zinsen			
2132	Erträge aus Zinsen aus derivativen Finanzinstrumenten ohne Grundgeschäft			
2133	Erträge aus Gewinnentnahmen von marktbestimmten Betrieben			
2134	Sonstige Finanzerträge			
2135	Erträge aus Dividenden/Gewinnausschüttungen			
2136	Sonstige nicht finanzierungswirksame Finanzerträge			
21	Summe Erträge	1 500,00	503 000,00	226 148,00
221	Personalaufwand	0,00	0,00	0,00
2211	Personalaufwand (Bezüge, Nebengeb., Mehrleistungen)			
2212	Gesetzlicher und freiwilliger Sozialaufwand			
2213	Sonstiger Personalaufwand			
2214	Nicht finanzierungswirksamer Personalaufwand			
222	Sachaufwand (ohne Transferaufwand)	106 200,00	129 500,00	84 743,93
2221	Gebrauchs- und Verbrauchsgüter, Handelswaren	3 100,00	3 100,00	64,53
2222	Verwaltungs- und Betriebsaufwand	900,00	800,00	946,67

Gesundheit (Gruppe 5)

MVAG	Mittelverwendungs- und -aufbringungsgruppen (1. und 2. Ebene)	VA 2022	VA 2021	RA 2020
2223	Leasing- und Mietaufwand	3 600,00	3 600,00	3 654,21
2224	Instandhaltung	27 000,00	4 000,00	13 726,21
2225	Sonstiger Sachaufwand	71 200,00	118 000,00	65 995,67
2226	Nicht finanzierungswirksamer Sachaufwand	400,00		356,64
223	Transferaufwand (laufende Transfers und Kapitaltransfers)	3 676 000,00	4 127 800,00	3 567 559,38
2231	Transferaufwand an Träger des öffentlichen Rechts	3 651 000,00	3 467 800,00	3 242 324,38
2232	Transferaufwand an Beteiligungen			
2233	Transferaufwand an Unternehmen (mit Finanzunternehmen)			
2234	Transferaufwand an Haushalte und Organisationen ohne Erwerbscharakter	25 000,00	660 000,00	325 235,00
2235	Transferaufwand an das Ausland			
2236	Investitions- und Tilgungszuschüsse zwischen Unternehmungen und Betrieben der Gebietskörperschaft und der Gebietskörperschaft			
2237	Nicht finanzierungswirksamer Transferaufwand			
224	Finanzaufwand	0,00	0,00	0,00
2241	Zinsen aus Finanzschulden, Finanzierungsleasing, Forderungskauf und derivativen Finanzinstrumenten mit Grundgeschäft			
2242	Zinsen und sonstige Aufwendungen aus derivativen Finanzinstrumenten ohne Grundgeschäft			
2243	Gewinnentnahmen von Unternehmungen und marktbestimmten Betrieben der Gebietskörperschaft (innerhalb der Gebietskörperschaft)			
2244	Sonstiger Finanzaufwand			
2245	Nicht finanzierungswirksamer Finanzaufwand			
22	Summe Aufwendungen	3 782 200,00	4 257 300,00	3 652 303,31
SA0	Saldo (0) Nettoergebnis (21 - 22)	-3 780 700,00	-3 754 300,00	-3 426 155,31
230	Entnahmen von Haushaltsrücklagen	0,00	240 000,00	0,00
2301	Entnahmen von Haushaltsrücklagen		240 000,00	
240	Zuweisung an Haushaltsrücklagen	0,00	0,00	0,00
2401	Zuweisung an Haushaltsrücklagen			
23	Summe Haushaltsrücklagen	0,00	240 000,00	0,00
SA00	Nettoergebnis nach Zuweisung und Entnahmen von Haushaltsrücklagen (Saldo 0 +/- SU23)	-3 780 700,00	-3 514 300,00	-3 426 155,31

Straßen- und Wasserbau, Verkehr (Gruppe 6)

MVAG	Mittelverwendungs- und -aufbringungsgruppen (1. und 2. Ebene)	VA 2022	VA 2021	RA 2020
211	Erträge aus der operativen Verwaltungstätigkeit	1 100,00	2 500,00	5 863,09
2111	Erträge aus eigenen Abgaben			
2112	Erträge aus Ertragsanteilen			
2113	Erträge aus Gebühren			
2114	Erträge aus Leistungen			
2115	Erträge aus Besitz und wirtschaftlicher Tätigkeit			
2116	Erträge aus Veräußerung und sonstige Erträge	1 100,00	2 500,00	5 863,09
2117	Nicht finanzierungswirksame operative Erträge			
212	Erträge aus Transfers	145 000,00	85 000,00	92 931,85
2121	Transferertrag von Trägern des öffentlichen Rechts	100 000,00	50 000,00	39 458,32
2122	Transferertrag von Beteiligungen			
2123	Transferertrag von Unternehmen (mit Finanzunternehmen)			
2124	Transferertrag von Haushalten und Organisationen ohne Erwerbscharakter	45 000,00	35 000,00	53 473,53
2125	Transferertrag vom Ausland			
2126	Investitions- und Tilgungszuschüsse zwischen Unternehmungen und Betrieben der Gebietskörperschaft und der Gebietskörperschaft			
2127	Nicht finanzierungswirksamer Transferertrag			
213	Finanzerträge	0,00	0,00	0,00
2131	Erträge aus Zinsen			
2132	Erträge aus Zinsen aus derivativen Finanzinstrumenten ohne Grundgeschäft			
2133	Erträge aus Gewinnentnahmen von marktbestimmten Betrieben			
2134	Sonstige Finanzerträge			
2135	Erträge aus Dividenden/Gewinnausschüttungen			
2136	Sonstige nicht finanzierungswirksame Finanzerträge			
21	Summe Erträge	146 100,00	87 500,00	98 794,94
221	Personalaufwand	0,00	0,00	0,00
2211	Personalaufwand (Bezüge, Nebengeb., Mehrleistungen)			
2212	Gesetzlicher und freiwilliger Sozialaufwand			
2213	Sonstiger Personalaufwand			
2214	Nicht finanzierungswirksamer Personalaufwand			
222	Sachaufwand (ohne Transferaufwand)	945 200,00	854 600,00	1 089 272,01
2221	Gebrauchs- und Verbrauchsgüter, Handelswaren	8 000,00	8 000,00	9 017,73
2222	Verwaltungs- und Betriebsaufwand	7 200,00	7 100,00	7 088,62

Straßen- und Wasserbau, Verkehr (Gruppe 6)

MVAG	Mittelverwendungs- und -aufbringungsgruppen (1. und 2. Ebene)	VA 2022	VA 2021	RA 2020
2223	Leasing- und Mietaufwand			
2224	Instandhaltung	183 000,00	107 000,00	197 963,66
2225	Sonstiger Sachaufwand	21 300,00	20 300,00	9 864,00
2226	Nicht finanzierungswirksamer Sachaufwand	725 700,00	712 200,00	865 338,00
223	Transferaufwand (laufende Transfers und Kapitaltransfers)	33 000,00	31 000,00	24 076,55
2231	Transferaufwand an Träger des öffentlichen Rechts	23 000,00	21 000,00	24 076,55
2232	Transferaufwand an Beteiligungen			
2233	Transferaufwand an Unternehmen (mit Finanzunternehmen)	10 000,00	10 000,00	
2234	Transferaufwand an Haushalte und Organisationen ohne Erwerbscharakter			
2235	Transferaufwand an das Ausland			
2236	Investitions- und Tilgungszuschüsse zwischen Unternehmungen und Betrieben der Gebietskörperschaft und der Gebietskörperschaft			
2237	Nicht finanzierungswirksamer Transferaufwand			
224	Finanzaufwand	15 900,00	11 300,00	3 137,50
2241	Zinsen aus Finanzschulden, Finanzierungsleasing, Forderungskauf und derivativen Finanzinstrumenten mit Grundgeschäft	15 900,00	11 300,00	3 137,50
2242	Zinsen und sonstige Aufwendungen aus derivativen Finanzinstrumenten ohne Grundgeschäft			
2243	Gewinnentnahmen von Unternehmungen und marktbestimmten Betrieben der Gebietskörperschaft (innerhalb der Gebietskörperschaft)			
2244	Sonstiger Finanzaufwand			
2245	Nicht finanzierungswirksamer Finanzaufwand			
22	Summe Aufwendungen	994 100,00	896 900,00	1 116 486,06
SA0	Saldo (0) Nettoergebnis (21 - 22)	-848 000,00	-809 400,00	-1 017 691,12
230	Entnahmen von Haushaltsrücklagen	600 000,00	0,00	383 598,14
2301	Entnahmen von Haushaltsrücklagen	600 000,00		383 598,14
240	Zuweisung an Haushaltsrücklagen	0,00	0,00	0,00
2401	Zuweisung an Haushaltsrücklagen			
23	Summe Haushaltsrücklagen	600 000,00	0,00	383 598,14
SA00	Nettoergebnis nach Zuweisung und Entnahmen von Haushaltsrücklagen (Saldo 0 +/- SU23)	-248 000,00	-809 400,00	-634 092,98

Wirtschaftsförderung (Gruppe 7)

MVAG	Mittelverwendungs- und -aufbringungsgruppen (1. und 2. Ebene)	VA 2022	VA 2021	RA 2020
211	Erträge aus der operativen Verwaltungstätigkeit	6 700,00	10 500,00	19 767,14
2111	Erträge aus eigenen Abgaben			
2112	Erträge aus Ertragsanteilen			
2113	Erträge aus Gebühren			
2114	Erträge aus Leistungen			
2115	Erträge aus Besitz und wirtschaftlicher Tätigkeit			
2116	Erträge aus Veräußerung und sonstige Erträge	6 100,00	10 500,00	17 699,37
2117	Nicht finanzierungswirksame operative Erträge	600,00		2 067,77
212	Erträge aus Transfers	3 900,00	3 600,00	3 610,50
2121	Transferertrag von Trägern des öffentlichen Rechts	3 900,00	3 600,00	3 610,50
2122	Transferertrag von Beteiligungen			
2123	Transferertrag von Unternehmen (mit Finanzunternehmen)			
2124	Transferertrag von Haushalten und Organisationen ohne Erwerbscharakter			
2125	Transferertrag vom Ausland			
2126	Investitions- und Tilgungszuschüsse zwischen Unternehmungen und Betrieben der Gebietskörperschaft und der Gebietskörperschaft			
2127	Nicht finanzierungswirksamer Transferertrag			
213	Finanzerträge	0,00	0,00	0,00
2131	Erträge aus Zinsen			
2132	Erträge aus Zinsen aus derivativen Finanzinstrumenten ohne Grundgeschäft			
2133	Erträge aus Gewinnentnahmen von marktbestimmten Betrieben			
2134	Sonstige Finanzerträge			
2135	Erträge aus Dividenden/Gewinnausschüttungen			
2136	Sonstige nicht finanzierungswirksame Finanzerträge			
21	Summe Erträge	10 600,00	14 100,00	23 377,64
221	Personalaufwand	163 000,00	161 000,00	158 205,36
2211	Personalaufwand (Bezüge, Nebengeb., Mehrleistungen)	124 400,00	121 800,00	117 277,47
2212	Gesetzlicher und freiwilliger Sozialaufwand	33 400,00	33 400,00	31 246,71
2213	Sonstiger Personalaufwand	3 500,00	3 400,00	3 449,01
2214	Nicht finanzierungswirksamer Personalaufwand	1 700,00	2 400,00	6 232,17
222	Sachaufwand (ohne Transferaufwand)	303 800,00	278 100,00	258 090,10
2221	Gebrauchs- und Verbrauchsgüter, Handelswaren	27 000,00	20 500,00	16 458,61
2222	Verwaltungs- und Betriebsaufwand	1 600,00	1 300,00	1 400,88

Wirtschaftsförderung (Gruppe 7)

MVAG	Mittelverwendungs- und -aufbringungsgruppen (1. und 2. Ebene)	VA 2022	VA 2021	RA 2020
2223	Leasing- und Mietaufwand	6 100,00	4 500,00	4 919,17
2224	Instandhaltung	27 500,00	15 500,00	16 501,70
2225	Sonstiger Sachaufwand	111 700,00	110 000,00	86 876,49
2226	Nicht finanzierungswirksamer Sachaufwand	129 900,00	126 300,00	131 933,25
223	Transferaufwand (laufende Transfers und Kapitaltransfers)	59 700,00	59 100,00	90 903,38
2231	Transferaufwand an Träger des öffentlichen Rechts			
2232	Transferaufwand an Beteiligungen			
2233	Transferaufwand an Unternehmen (mit Finanzunternehmen)	35 600,00	35 000,00	25 350,98
2234	Transferaufwand an Haushalte und Organisationen ohne Erwerbscharakter	24 100,00	24 100,00	65 552,40
2235	Transferaufwand an das Ausland			
2236	Investitions- und Tilgungszuschüsse zwischen Unternehmungen und Betrieben der Gebietskörperschaft und der Gebietskörperschaft			
2237	Nicht finanzierungswirksamer Transferaufwand			
224	Finanzaufwand	0,00	0,00	0,00
2241	Zinsen aus Finanzschulden, Finanzierungsleasing, Forderungskauf und derivativen Finanzinstrumenten mit Grundgeschäft			
2242	Zinsen und sonstige Aufwendungen aus derivativen Finanzinstrumenten ohne Grundgeschäft			
2243	Gewinnentnahmen von Unternehmungen und marktbestimmten Betrieben der Gebietskörperschaft (innerhalb der Gebietskörperschaft)			
2244	Sonstiger Finanzaufwand			
2245	Nicht finanzierungswirksamer Finanzaufwand			
22	Summe Aufwendungen	526 500,00	498 200,00	507 198,84
SA0	Saldo (0) Nettoergebnis (21 - 22)	-515 900,00	-484 100,00	-483 821,20
230	Entnahmen von Haushaltsrücklagen	0,00	0,00	0,00
2301	Entnahmen von Haushaltsrücklagen			
240	Zuweisung an Haushaltsrücklagen	0,00	0,00	0,00
2401	Zuweisung an Haushaltsrücklagen			
23	Summe Haushaltsrücklagen	0,00	0,00	0,00
SA00	Nettoergebnis nach Zuweisung und Entnahmen von Haushaltsrücklagen (Saldo 0 +/- SU23)	-515 900,00	-484 100,00	-483 821,20

Dienstleistungen (Gruppe 8)

MVAG	Mittelverwendungs- und -aufbringungsgruppen (1. und 2. Ebene)	VA 2022	VA 2021	RA 2020
211	Erträge aus der operativen Verwaltungstätigkeit	6 661 000,00	5 576 200,00	7 049 500,49
2111	Erträge aus eigenen Abgaben			
2112	Erträge aus Ertragsanteilen			
2113	Erträge aus Gebühren	3 172 000,00	3 187 000,00	3 479 311,11
2114	Erträge aus Leistungen	39 400,00	39 300,00	5 442,74
2115	Erträge aus Besitz und wirtschaftlicher Tätigkeit	808 500,00	794 500,00	899 822,41
2116	Erträge aus Veräußerung und sonstige Erträge	2 623 400,00	1 471 100,00	2 612 621,67
2117	Nicht finanzierungswirksame operative Erträge	17 700,00	84 300,00	52 302,56
212	Erträge aus Transfers	182 300,00	102 300,00	97 005,89
2121	Transferertrag von Trägern des öffentlichen Rechts	169 100,00	92 600,00	83 932,39
2122	Transferertrag von Beteiligungen			
2123	Transferertrag von Unternehmen (mit Finanzunternehmen)			
2124	Transferertrag von Haushalten und Organisationen ohne Erwerbscharakter			
2125	Transferertrag vom Ausland			
2126	Investitions- und Tilgungszuschüsse zwischen Unternehmungen und Betrieben der Gebietskörperschaft und der Gebietskörperschaft			
2127	Nicht finanzierungswirksamer Transferertrag	13 200,00	9 700,00	13 073,50
213	Finanzerträge	13 100,00	13 100,00	4 739,21
2131	Erträge aus Zinsen	3 100,00	3 100,00	4 739,21
2132	Erträge aus Zinsen aus derivativen Finanzinstrumenten ohne Grundgeschäft			
2133	Erträge aus Gewinnentnahmen von marktbestimmten Betrieben	10 000,00	10 000,00	
2134	Sonstige Finanzerträge			
2135	Erträge aus Dividenden/Gewinnausschüttungen			
2136	Sonstige nicht finanzierungswirksame Finanzerträge			
21	Summe Erträge	6 856 400,00	5 691 600,00	7 151 245,59
221	Personalaufwand	3 159 400,00	3 168 800,00	3 007 986,33
2211	Personalaufwand (Bezüge, Nebengeb., Mehrleistungen)	2 454 000,00	2 482 000,00	2 284 825,12
2212	Gesetzlicher und freiwilliger Sozialaufwand	645 600,00	626 600,00	606 189,33
2213	Sonstiger Personalaufwand	15 100,00	14 000,00	13 526,92
2214	Nicht finanzierungswirksamer Personalaufwand	44 700,00	46 200,00	103 444,96
222	Sachaufwand (ohne Transferaufwand)	4 447 300,00	3 281 200,00	4 577 303,52
2221	Gebrauchs- und Verbrauchsgüter, Handelswaren	273 900,00	278 700,00	170 166,42
2222	Verwaltungs- und Betriebsaufwand	248 700,00	246 600,00	224 167,71

Dienstleistungen (Gruppe 8)

MVAG	Mittelverwendungs- und -aufbringungsgruppen (1. und 2. Ebene)	VA 2022	VA 2021	RA 2020
2223	Leasing- und Mietaufwand	138 700,00	151 700,00	131 339,10
2224	Instandhaltung	665 800,00	657 000,00	449 182,70
2225	Sonstiger Sachaufwand	1 784 000,00	728 400,00	1 685 701,61
2226	Nicht finanzierungswirksamer Sachaufwand	1 336 200,00	1 218 800,00	1 916 745,98
223	Transferaufwand (laufende Transfers und Kapitaltransfers)	1 482 000,00	1 481 900,00	1 479 013,40
2231	Transferaufwand an Träger des öffentlichen Rechts	1 267 900,00	1 267 900,00	1 267 900,00
2232	Transferaufwand an Beteiligungen			
2233	Transferaufwand an Unternehmen (mit Finanzunternehmen)	120 000,00	120 000,00	117 873,84
2234	Transferaufwand an Haushalte und Organisationen ohne Erwerbscharakter	94 100,00	94 000,00	93 239,56
2235	Transferaufwand an das Ausland			
2236	Investitions- und Tilgungszuschüsse zwischen Unternehmungen und Betrieben der Gebietskörperschaft und der Gebietskörperschaft			
2237	Nicht finanzierungswirksamer Transferaufwand			
224	Finanzaufwand	24 700,00	31 900,00	36 562,68
2241	Zinsen aus Finanzschulden, Finanzierungsleasing, Forderungskauf und derivativen Finanzinstrumenten mit Grundgeschäft	24 700,00	31 900,00	36 562,68
2242	Zinsen und sonstige Aufwendungen aus derivativen Finanzinstrumenten ohne Grundgeschäft			
2243	Gewinnentnahmen von Unternehmungen und marktbestimmten Betrieben der Gebietskörperschaft (innerhalb der Gebietskörperschaft)			
2244	Sonstiger Finanzaufwand			
2245	Nicht finanzierungswirksamer Finanzaufwand			
22	Summe Aufwendungen	9 113 400,00	7 963 800,00	9 100 865,93
SA0	Saldo (0) Nettoergebnis (21 - 22)	-2 257 000,00	-2 272 200,00	-1 949 620,34
230	Entnahmen von Haushaltsrücklagen	213 900,00	1 295 900,00	458 224,40
2301	Entnahmen von Haushaltsrücklagen	213 900,00	1 295 900,00	458 224,40
240	Zuweisung an Haushaltsrücklagen	164 000,00	1 349 100,00	674 071,11
2401	Zuweisung an Haushaltsrücklagen	164 000,00	1 349 100,00	674 071,11
23	Summe Haushaltsrücklagen	49 900,00	-53 200,00	-215 846,71
SA00	Nettoergebnis nach Zuweisung und Entnahmen von Haushaltsrücklagen (Saldo 0 +/- SU23)	-2 207 100,00	-2 325 400,00	-2 165 467,05

Finanzwirtschaft (Gruppe 9)

MVAG	Mittelverwendungs- und -aufbringungsgruppen (1. und 2. Ebene)	VA 2022	VA 2021	RA 2020
211	Erträge aus der operativen Verwaltungstätigkeit	17 314 000,00	16 176 200,00	15 281 340,12
2111	Erträge aus eigenen Abgaben	3 764 400,00	3 477 400,00	3 676 891,69
2112	Erträge aus Ertragsanteilen	13 227 000,00	12 327 800,00	11 147 600,94
2113	Erträge aus Gebühren			
2114	Erträge aus Leistungen	234 700,00	291 200,00	281 979,06
2115	Erträge aus Besitz und wirtschaftlicher Tätigkeit			
2116	Erträge aus Veräußerung und sonstige Erträge	50 900,00	50 100,00	172 638,03
2117	Nicht finanzierungswirksame operative Erträge	37 000,00	29 700,00	2 230,40
212	Erträge aus Transfers	143 000,00	223 000,00	215 101,43
2121	Transferertrag von Trägern des öffentlichen Rechts	142 000,00	221 800,00	214 628,09
2122	Transferertrag von Beteiligungen			
2123	Transferertrag von Unternehmen (mit Finanzunternehmen)			
2124	Transferertrag von Haushalten und Organisationen ohne Erwerbscharakter	1 000,00	1 200,00	473,34
2125	Transferertrag vom Ausland			
2126	Investitions- und Tilgungszuschüsse zwischen Unternehmungen und Betrieben der Gebietskörperschaft und der Gebietskörperschaft			
2127	Nicht finanzierungswirksamer Transferertrag			
213	Finanzerträge	9 000,00	10 000,00	18 904,40
2131	Erträge aus Zinsen	9 000,00	10 000,00	18 904,40
2132	Erträge aus Zinsen aus derivativen Finanzinstrumenten ohne Grundgeschäft			
2133	Erträge aus Gewinnentnahmen von marktbestimmten Betrieben			
2134	Sonstige Finanzerträge			
2135	Erträge aus Dividenden/Gewinnausschüttungen			
2136	Sonstige nicht finanzierungswirksame Finanzerträge			
21	Summe Erträge	17 466 000,00	16 409 200,00	15 515 345,95
221	Personalaufwand	413 000,00	519 100,00	528 685,12
2211	Personalaufwand (Bezüge, Nebengeb., Mehrleistungen)	324 500,00	412 900,00	401 894,23
2212	Gesetzlicher und freiwilliger Sozialaufwand	81 000,00	96 400,00	87 771,03
2213	Sonstiger Personalaufwand	1 100,00	1 800,00	1 497,19
2214	Nicht finanzierungswirksamer Personalaufwand	6 400,00	8 000,00	37 522,67
222	Sachaufwand (ohne Transferaufwand)	136 600,00	37 400,00	108 899,83
2221	Gebrauchs- und Verbrauchsgüter, Handelswaren	3 200,00	4 500,00	2 800,35
2222	Verwaltungs- und Betriebsaufwand	19 700,00	19 300,00	22 114,65

Finanzwirtschaft (Gruppe 9)

MVAG	Mittelverwendungs- und -aufbringungsgruppen (1. und 2. Ebene)	VA 2022	VA 2021	RA 2020
2223	Leasing- und Mietaufwand			
2224	Instandhaltung	200,00	200,00	
2225	Sonstiger Sachaufwand	110 300,00	10 300,00	80 884,39
2226	Nicht finanzierungswirksamer Sachaufwand	3 200,00	3 100,00	3 100,44
223	Transferaufwand (laufende Transfers und Kapitaltransfers)	17 500,00	17 500,00	15 763,43
2231	Transferaufwand an Träger des öffentlichen Rechts	17 500,00	17 500,00	15 763,43
2232	Transferaufwand an Beteiligungen			
2233	Transferaufwand an Unternehmen (mit Finanzunternehmen)			
2234	Transferaufwand an Haushalte und Organisationen ohne Erwerbscharakter			
2235	Transferaufwand an das Ausland			
2236	Investitions- und Tilgungszuschüsse zwischen Unternehmungen und Betrieben der Gebietskörperschaft und der Gebietskörperschaft			
2237	Nicht finanzierungswirksamer Transferaufwand			
224	Finanzaufwand	16 000,00	14 000,00	14 026,01
2241	Zinsen aus Finanzschulden, Finanzierungsleasing, Forderungskauf und derivativen Finanzinstrumenten mit Grundgeschäft			
2242	Zinsen und sonstige Aufwendungen aus derivativen Finanzinstrumenten ohne Grundgeschäft			
2243	Gewinnentnahmen von Unternehmungen und marktbestimmten Betrieben der Gebietskörperschaft (innerhalb der Gebietskörperschaft)			
2244	Sonstiger Finanzaufwand	16 000,00	14 000,00	14 026,01
2245	Nicht finanzierungswirksamer Finanzaufwand			
22	Summe Aufwendungen	583 100,00	588 000,00	667 374,39
SA0	Saldo (0) Nettoergebnis (21 - 22)	16 882 900,00	15 821 200,00	14 847 971,56
230	Entnahmen von Haushaltsrücklagen	0,00	0,00	300 000,00
2301	Entnahmen von Haushaltsrücklagen			300 000,00
240	Zuweisung an Haushaltsrücklagen	0,00	0,00	409 826,67
2401	Zuweisung an Haushaltsrücklagen			409 826,67
23	Summe Haushaltsrücklagen	0,00	0,00	-109 826,67
SA00	Nettoergebnis nach Zuweisung und Entnahmen von Haushaltsrücklagen (Saldo 0 +/- SU23)	16 882 900,00	15 821 200,00	14 738 144,89

Finanzierungshaushalt Gesamt 1. Ebene (Anlage 1b)
- interne Vergütungen enthalten

MVAG	Mittelverwendungs- und -aufbringungsgruppen (1. Ebene)	VA 2022	VA 2021	RA 2020
OPERATIVE GEBARUNG				
311	Einzahlungen aus der operativen Verwaltungstätigkeit	25 860 000,00	23 581 200,00	24 149 214,15
312	Einzahlungen aus Transfers (ohne Kapitaltransfers)	1 549 200,00	1 937 700,00	2 010 599,76
313	Einzahlungen aus Finanzerträgen	22 100,00	23 100,00	23 643,61
31	Summe Einzahlungen operative Gebarung	27 431 300,00	25 542 000,00	26 183 457,52
321	Auszahlungen aus Personalaufwand	7 983 300,00	8 190 300,00	7 712 238,36
322	Auszahlungen aus Sachaufwand (ohne Transferaufwand)	7 467 500,00	6 104 400,00	6 035 162,50
323	Auszahlungen aus Transfers (ohne Kapitaltransfers)	8 822 600,00	8 293 300,00	8 052 651,22
324	Auszahlungen aus Finanzaufwand	86 400,00	76 700,00	74 433,68
32	Summe Auszahlungen operative Gebarung	24 359 800,00	22 664 700,00	21 874 485,76
SA1	Saldo (1) Geldfluss aus der Operativen Gebarung (31 – 32)	3 071 500,00	2 877 300,00	4 308 971,76
INVESTIVE GEBARUNG				
331	Einzahlungen aus der Investitionstätigkeit	222 000,00	256 000,00	1 413 655,09
332	Einzahlungen aus der Rückzahlung von Darlehen sowie gewährten Vorschüssen	28 000,00	28 000,00	12 160,00
333	Einzahlungen aus Kapitaltransfers	402 800,00	1 141 600,00	43 547,31
33	Summe Einzahlungen investive Gebarung	652 800,00	1 425 600,00	1 469 362,40
341	Auszahlungen aus der Investitionstätigkeit	13 180 000,00	5 696 500,00	2 097 893,98
342	Auszahlungen von gewährten Darlehen sowie gewährten Vorschüssen	28 000,00	28 000,00	2 000,00
343	Auszahlungen aus Kapitaltransfers	82 000,00	742 000,00	617 658,57
34	Summe Auszahlungen investive Gebarung	13 290 000,00	6 466 500,00	2 717 552,55
SA2	Saldo (2) Geldfluss aus der Investiven Gebarung (33 – 34)	-12 637 200,00	-5 040 900,00	-1 248 190,15
SA3	Saldo (3) Nettofinanzierungssaldo (Saldo 1 + Saldo 2)	-9 565 700,00	-2 163 600,00	3 060 781,61

MVAG	Mittelverwendungs- und -aufbringungsgruppen (1. Ebene)	VA 2022	VA 2021	RA 2020
FINANZIERUNGSTÄTIGKEIT				
351	Einzahlungen aus der Aufnahme von Finanzschulden	9 739 700,00	2 948 600,00	830 486,54
353	Einzahlungen infolge eines Kapitaltausch bei derivativen Finanzinstrumenten mit Grundgeschäft			
355	Einzahlungen aus dem Abgang von Finanzinstrumenten			
35	Summe Einzahlungen aus der Finanzierungstätigkeit	9 739 700,00	2 948 600,00	830 486,54
361	Auszahlungen aus der Tilgung von Finanzschulden	866 500,00	1 628 800,00	3 202 490,29
363	Auszahlungen infolge eines Kapitaltausch bei derivativen Finanzinstrumenten mit Grundgeschäft			
365	Auszahlungen für den Erwerb von Finanzinstrumenten			
36	Summe Auszahlungen aus der Finanzierungstätigkeit	866 500,00	1 628 800,00	3 202 490,29
SA4	Saldo (4) Geldfluss aus der Finanzierungstätigkeit (35 – 36)	8 873 200,00	1 319 800,00	-2 372 003,75
SA5	Saldo (5) Geldfluss aus der voranschlagswirksamen Gebarung (Saldo 3 + Saldo 4)	-692 500,00	-843 800,00	688 777,86

Finanzierungshaushalt Gesamt 1. und 2. Ebene (Anlage 1b)
- interne Vergütungen enthalten

MVAG	Mittelverwendungs- und aufbringungsgruppen (1. und 2. Ebene)	VA 2022	VA 2021	RA 2020
311	Einzahlungen aus der operativen Verwaltungstätigkeit	25 860 000,00	23 581 200,00	24 149 214,15
3111	Einzahlungen aus eigenen Abgaben	3 764 400,00	3 477 400,00	3 680 284,42
3112	Einzahlungen aus Ertragsanteilen	13 227 000,00	12 327 800,00	11 147 600,94
3113	Einzahlungen aus Gebühren	3 172 000,00	3 187 000,00	3 477 350,41
3114	Einzahlungen aus Leistungen	1 422 000,00	1 467 400,00	1 475 521,02
3115	Einzahlungen aus Besitz und wirtschaftlicher Tätigkeit	962 800,00	947 500,00	1 003 787,55
3116	Einzahlungen aus Veräußerung von geringwertigen Wirtschaftsgütern (GWG) und sonstige Einzahlungen	3 311 800,00	2 174 100,00	3 364 669,81
312	Einzahlungen aus Transfers (ohne Kapitaltransfers)	1 549 200,00	1 937 700,00	2 010 599,76
3121	Transferzahlungen von Trägern des öffentlichen Rechts	1 294 600,00	1 680 000,00	1 576 637,69
3122	Transferzahlungen von Beteiligungen			
3123	Transferzahlungen von Unternehmen (inkl. Finanzunternehmen)			
3124	Transferzahlungen von Haushalte und Organisationen ohne Erwerbscharakter	254 600,00	257 700,00	433 962,07
3125	Transferzahlungen vom Ausland			
3126	Investitions- und Tilgungszuschüsse zwischen Unternehmungen und Betrieben der Gebietskörperschaft und der Gebietskörperschaft			
313	Einzahlungen aus Finanzerträgen	22 100,00	23 100,00	23 643,61
3131	Einzahlungen aus Zinserträgen	12 100,00	13 100,00	23 643,61
3133	Einzahlungen aus Gewinnentnahmen von marktbestimmten Betrieben	10 000,00	10 000,00	
3134	Sonstige Einzahlungen aus Finanzerträgen			
3135	Einzahlungen aus Dividenden/Gewinnausschüttungen			
31	Summe Einzahlungen operative Gebarung	27 431 300,00	25 542 000,00	26 183 457,52
321	Auszahlungen aus Personalaufwand	7 983 300,00	8 190 300,00	7 712 238,36
3211	Auszahlungen für Personalaufwand Bezüge, Nebengebühren, und Mehrleistungsvergütungen)	6 309 100,00	6 487 600,00	6 149 953,24
3212	Auszahlungen für gesetzliche und freiwillige Sozialaufwendungen	1 622 400,00	1 652 100,00	1 511 053,30
3213	Auszahlungen aus sonstigem Personalaufwand	51 800,00	50 600,00	51 231,82
322	Auszahlungen aus Sachaufwand (ohne Transferaufwand)	7 467 500,00	6 104 400,00	6 035 162,50
3221	Auszahlungen für Gebrauchs- und Verbrauchsgüter, Handelswaren	836 900,00	833 800,00	580 242,24
3222	Auszahlungen für Verwaltungs- und Betriebsaufwand	915 000,00	881 900,00	731 588,01
3223	Auszahlungen für Leasing- und Mietaufwand	170 900,00	168 100,00	158 889,88
3224	Auszahlungen für Instandhaltung	1 420 100,00	1 235 900,00	895 234,81
3225	Sonstige Auszahlungen aus Sachaufwand	4 124 600,00	2 984 700,00	3 662 954,36
323	Auszahlungen aus Transfers (ohne Kapitaltransfers)	8 822 600,00	8 293 300,00	8 052 651,22
3231	Transferzahlungen an Träger des öffentlichen Rechts	8 315 600,00	7 795 000,00	7 484 821,70
3232	Transferzahlungen an Beteiligungen			
3233	Transferzahlungen an Unternehmen (inkl. Finanzunternehmen)	165 600,00	165 000,00	143 224,82
3234	Transferzahlungen an Haushalte und Organisationen ohne Erwerbscharakter	341 400,00	333 300,00	424 604,70

MVAG	Mittelverwendungs- und aufbringungsgruppen (1. und 2. Ebene)	VA 2022	VA 2021	RA 2020
3235	Transferzahlungen an das Ausland			
3236	Investitions- und Tilgungszuschüsse zwischen Unternehmungen und Betrieben der Gebietskörperschaft und der Gebietskörperschaft			
324	Auszahlungen aus Finanzaufwand	86 400,00	76 700,00	74 433,68
3241	Auszahlungen für Zinsaufwand, für Finanzierungsleasing, für Forderungskauf, für Finanzschulden und derivative Finanzinstrumente m	70 400,00	62 700,00	60 407,67
3242	Auszahlungen für Zinsen aus derivativen Finanzinstrumenten ohne Grundgeschäft			
3243	Auszahlung aus Gewinnentnahmen von marktbestimmten Betrieben			
3244	Sonstige Auszahlungen aus Finanzaufwendungen	16 000,00	14 000,00	14 026,01
32	Summe Auszahlungen operative Gebarung	24 359 800,00	22 664 700,00	21 874 485,76
SA1	Saldo (1) Geldfluss aus der Operativen Gebarung (31 – 32)	3 071 500,00	2 877 300,00	4 308 971,76
331	Einzahlungen aus der Investitionstätigkeit	222 000,00	256 000,00	1 413 655,09
3311	Einzahlungen aus der Veräußerung von immateriellem Vermögen			
3312	Einzahlungen aus der Veräußerung von Grundstücken und Grundstückseinrichtungen	220 000,00	220 000,00	5 000,00
3313	Einzahlungen aus der Veräußerung von Gebäuden und Bauten			1 408 155,09
3314	Einzahlungen aus der Veräußerung von technischen Anlagen, Fahrzeuge und Maschinen	2 000,00	31 000,00	500,00
3315	Einzahlungen aus der Veräußerung von Amts-, Betriebs- und Geschäftsausstattung			
3316	Einzahlungen aus der Veräußerung von Kulturgütern			
3317	Einzahlungen aus der Veräußerung von Beteiligungen		5 000,00	
332	Einzahlungen aus der Rückzahlung von Darlehen sowie gewährten Vorschüssen	28 000,00	28 000,00	12 160,00
3321	Einzahlungen aus Darlehen an Träger des öffentlichen Rechts			
3322	Einzahlungen aus Darlehen an Beteiligungen			
3323	Einzahlungen aus Darlehen an Unternehmen und Haushalte			
3325	Einzahlungen aus Vorschüssen und Anzahlungen	28 000,00	28 000,00	12 160,00
333	Einzahlungen aus Kapitaltransfers	402 800,00	1 141 600,00	43 547,31
3331	Kapitaltransferzahlungen von Trägern des öffentlichen Rechts	302 800,00	1 133 600,00	43 547,31
3332	Kapitaltransferzahlungen von Beteiligungen			
3333	Kapitaltransferzahlungen von Unternehmen			
3334	Kapitaltransferzahlungen von Haushalten und Organisationen ohne Erwerbscharakter	100 000,00	8 000,00	
3335	Kapitaltransferzahlungen vom Ausland			
33	Summe Einzahlungen investive Gebarung	652 800,00	1 425 600,00	1 469 362,40
341	Auszahlungen aus der Investitionstätigkeit	13 180 000,00	5 696 500,00	2 097 893,98
3411	Auszahlungen für den Erwerb von immateriellem Vermögen	23 700,00	13 700,00	1 668,79
3412	Auszahlungen für den Erwerb von Grundstücken und Grundstückseinrichtungen	2 899 000,00	2 421 900,00	1 458 163,14
3413	Auszahlungen für den Erwerb von Gebäuden und Bauten	9 361 500,00	2 574 000,00	147 992,78
3414	Auszahlungen für den Erwerb von technischen Anlagen, Fahrzeuge und Maschinen	210 000,00	285 000,00	244 330,14

MVAG	Mittelverwendungs- und aufbringungsgruppen (1. und 2. Ebene)	VA 2022	VA 2021	RA 2020
3415	Auszahlungen für den Erwerb von Amts-, Betriebs- und Geschäftsausstattung	535 800,00	210 900,00	244 666,33
3416	Auszahlungen für den Erwerb von Kulturgütern	150 000,00	191 000,00	1 072,80
3417	Auszahlungen für den Erwerb von Beteiligungen			
342	Auszahlungen von gewährten Darlehen sowie gewährten Vorschüssen	28 000,00	28 000,00	2 000,00
3421	Auszahlung von Darlehen an Träger des öffentlichen Rechts			
3422	Auszahlung von Darlehen an Beteiligungen			
3423	Auszahlung von Darlehen an Unternehmen und Haushalte			
3425	Auszahlungen von Vorschüssen und Anzahlungen	28 000,00	28 000,00	2 000,00
343	Auszahlungen aus Kapitaltransfers	82 000,00	742 000,00	617 658,57
3431	Kapitaltransferzahlungen an Träger des öffentlichen Rechts			
3432	Kapitaltransferzahlungen an Beteiligungen			
3433	Kapitaltransferzahlungen an Unternehmen (Finanzunternehmen)			
3434	Kapitaltransferzahlungen an Haushalte und Organisationen ohne Erwerbscharakter	82 000,00	742 000,00	617 658,57
3435	Kapitaltransferzahlungen an das Ausland			
34	Summe Auszahlungen investive Gebarung	13 290 000,00	6 466 500,00	2 717 552,55
SA2	Saldo (2) Geldfluss aus der Investiven Gebarung (33 – 34)	-12 637 200,00	-5 040 900,00	-1 248 190,15
SA3	Saldo (3) Nettofinanzierungssaldo (Saldo 1 + Saldo 2)	-9 565 700,00	-2 163 600,00	3 060 781,61
351	Einzahlungen aus der Aufnahme von Finanzschulden	9 739 700,00	2 948 600,00	830 486,54
3511	Einzahlungen aus empfangenen Darlehen von öffentlichen Körperschaften und Rechtsträgern	23 600,00	23 600,00	48 756,59
3512	Einzahlungen aus empfangenen Darlehen von Beteiligungen			
3513	Einzahlungen aus empfangenen Darlehen von Unternehmen und privaten Haushalten			
3514	Einzahlungen aus Finanzschulden (Finanzunternehmen)	9 716 100,00	2 925 000,00	781 729,95
353	Einzahlungen infolge eines Kapitaltausch bei derivativen Finanzinstrumenten mit Grundgeschäft	0,00	0,00	0,00
3530	Einzahlungen infolge eines Kapitaltausch bei derivativen Finanzinstrumenten mit Grundgeschäft			
355	Einzahlungen aus dem Abgang von Finanzinstrumenten	0,00	0,00	0,00
3550	Einzahlungen aus dem Abgang von Finanzinstrumenten			
35	Summe Einzahlungen aus der Finanzierungstätigkeit	9 739 700,00	2 948 600,00	830 486,54
361	Auszahlungen aus der Tilgung von Finanzschulden	866 500,00	1 628 800,00	3 202 490,29
3611	Auszahlungen aus empfangenen Darlehen von öffentlichen Körperschaften und Rechtsträgern	81 300,00	108 700,00	642 531,89
3612	Auszahlungen aus empfangenen Darlehen von Beteiligungen			
3613	Auszahlungen aus empfangenen Darlehen von Unternehmen und privaten Haushalten			
3614	Auszahlungen aus Finanzschulden	785 200,00	1 520 100,00	2 559 958,40

MVAG	Mittelverwendungs- und aufbringungsgruppen (1. und 2. Ebene)	VA 2022	VA 2021	RA 2020
3615	Auszahlung aus der Rückzahlung von Leasingverbindlichkeiten			
363	Auszahlungen infolge eines Kapitaltausch bei derivativen Finanzinstrumenten mit Grundgeschäft	0,00	0,00	0,00
3630	Auszahlungen infolge eines Kapitaltausch bei derivativen Finanzinstrumenten mit Grundgeschäft			
365	Auszahlungen für den Erwerb von Finanzinstrumenten	0,00	0,00	0,00
3650	Auszahlungen für den Erwerb von Finanzinstrumenten			
36	Summe Auszahlungen aus der Finanzierungstätigkeit	866 500,00	1 628 800,00	3 202 490,29
SA4	Saldo (4) Geldfluss aus der Finanzierungstätigkeit (35 – 36)	8 873 200,00	1 319 800,00	-2 372 003,75
SA5	Saldo (5) Geldfluss aus der voranschlagswirksamen Gebarung (Saldo 3 + Saldo 4)	-692 500,00	-843 800,00	688 777,86

Finanzierungshaushalt Bereichsbudget 1. und 2. Ebene
(Anlage 1b)

Vertretungskörper und allgemeine Verwaltung (Gruppe 0)

MVAG	Mittelverwendungs- und aufbringungsgruppen (1. und 2. Ebene)	VA 2022	VA 2021	RA 2020
311	Einzahlungen aus der operativen Verwaltungstätigkeit	427 200,00	483 400,00	525 064,78
3111	Einzahlungen aus eigenen Abgaben			
3112	Einzahlungen aus Ertragsanteilen			
3113	Einzahlungen aus Gebühren			
3114	Einzahlungen aus Leistungen	71 000,00	76 500,00	80 201,28
3115	Einzahlungen aus Besitz und wirtschaftlicher Tätigkeit	45 600,00	35 400,00	40 527,13
3116	Einzahlungen aus Veräußerung von geringwertigen Wirtschaftsgütern (GWG) und sonstige Einzahlungen	310 600,00	371 500,00	404 336,37
312	Einzahlungen aus Transfers (ohne Kapitaltransfers)	6 100,00	34 000,00	40 081,82
3121	Transferzahlungen von Trägern des öffentlichen Rechts			6 480,00
3122	Transferzahlungen von Beteiligungen			
3123	Transferzahlungen von Unternehmen (inkl. Finanzunternehmen)			
3124	Transferzahlungen von Haushalte und Organisationen ohne Erwerbscharakter	6 100,00	34 000,00	33 601,82
3125	Transferzahlungen vom Ausland			
3126	Investitions- und Tilgungszuschüsse zwischen Unternehmungen und Betrieben der Gebietskörperschaft und der Gebietskörperschaft			
313	Einzahlungen aus Finanzerträgen	0,00	0,00	0,00
3131	Einzahlungen aus Zinserträgen			
3133	Einzahlungen aus Gewinnentnahmen von marktbestimmten Betrieben			
3134	Sonstige Einzahlungen aus Finanzerträgen			
3135	Einzahlungen aus Dividenden/Gewinnausschüttungen			
31	Summe Einzahlungen operative Gebarung	433 300,00	517 400,00	565 146,60
321	Auszahlungen aus Personalaufwand	1 660 400,00	1 745 900,00	1 621 990,21
3211	Auszahlungen für Personalaufwand Bezüge, Nebengebühren, und Mehrleistungsvergütungen)	1 322 500,00	1 364 600,00	1 337 234,70
3212	Auszahlungen für gesetzliche und freiwillige Sozialaufwendungen	315 500,00	360 000,00	262 102,23
3213	Auszahlungen aus sonstigem Personalaufwand	22 400,00	21 300,00	22 653,28
322	Auszahlungen aus Sachaufwand (ohne Transferaufwand)	959 900,00	952 200,00	913 888,03
3221	Auszahlungen für Gebrauchs- und Verbrauchsgüter, Handelswaren	77 300,00	78 800,00	73 064,74
3222	Auszahlungen für Verwaltungs- und Betriebsaufwand	169 200,00	168 600,00	130 487,34
3223	Auszahlungen für Leasing- und Mietaufwand			5 413,86
3224	Auszahlungen für Instandhaltung	37 700,00	39 700,00	31 981,12
3225	Sonstige Auszahlungen aus Sachaufwand	675 700,00	665 100,00	672 940,97
323	Auszahlungen aus Transfers (ohne Kapitaltransfers)	577 900,00	583 700,00	546 339,66
3231	Transferzahlungen an Träger des öffentlichen Rechts	558 200,00	569 000,00	534 402,85
3232	Transferzahlungen an Beteiligungen			
3233	Transferzahlungen an Unternehmen (inkl. Finanzunternehmen)			

Vertretungskörper und allgemeine Verwaltung (Gruppe 0)

MVAG	Mittelverwendungs- und aufbringungsgruppen (1. und 2. Ebene)	VA 2022	VA 2021	RA 2020
3234	Transferzahlungen an Haushalte und Organisationen ohne Erwerbscharakter	19 700,00	14 700,00	11 936,81
3235	Transferzahlungen an das Ausland			
3236	Investitions- und Tilgungszuschüsse zwischen Unternehmungen und Betrieben der Gebietskörperschaft und der Gebietskörperschaft			
324	Auszahlungen aus Finanzaufwand	0,00	0,00	0,00
3241	Auszahlungen für Zinsaufwand, für Finanzierungsleasing, für Forderungskauf, für Finanzschulden und derivative Finanzinstrumente m			
3242	Auszahlungen für Zinsen aus derivativen Finanzinstrumenten ohne Grundgeschäft			
3243	Auszahlung aus Gewinnentnahmen von marktbestimmten Betrieben			
3244	Sonstige Auszahlungen aus Finanzaufwendungen			
32	Summe Auszahlungen operative Gebarung	3 198 200,00	3 281 800,00	3 082 217,90
SA1	Saldo (1) Geldfluss aus der Operativen Gebarung (31 – 32)	-2 764 900,00	-2 764 400,00	-2 517 071,30
331	Einzahlungen aus der Investitionstätigkeit	0,00	0,00	0,00
3311	Einzahlungen aus der Veräußerung von immateriellem Vermögen			
3312	Einzahlungen aus der Veräußerung von Grundstücken und Grundstückeinrichtungen			
3313	Einzahlungen aus der Veräußerung von Gebäuden und Bauten			
3314	Einzahlungen aus der Veräußerung von technischen Anlagen, Fahrzeuge und Maschinen			
3315	Einzahlungen aus der Veräußerung von Amts-, Betriebs- und Geschäftsausstattung			
3316	Einzahlungen aus der Veräußerung von Kulturgütern			
3317	Einzahlungen aus der Veräußerung von Beteiligungen			
332	Einzahlungen aus der Rückzahlung von Darlehen sowie gewährten Vorschüssen	28 000,00	28 000,00	12 160,00
3321	Einzahlungen aus Darlehen an Träger des öffentlichen Rechts			
3322	Einzahlungen aus Darlehen an Beteiligungen			
3323	Einzahlungen aus Darlehen an Unternehmen und Haushalte			
3325	Einzahlungen aus Vorschüssen und Anzahlungen	28 000,00	28 000,00	12 160,00
333	Einzahlungen aus Kapitaltransfers	0,00	0,00	0,00
3331	Kapitaltransferzahlungen von Trägern des öffentlichen Rechts			
3332	Kapitaltransferzahlungen von Beteiligungen			
3333	Kapitaltransferzahlungen von Unternehmen			
3334	Kapitaltransferzahlungen von Haushalten und Organisationen ohne Erwerbscharakter			
3335	Kapitaltransferzahlungen vom Ausland			
33	Summe Einzahlungen investive Gebarung	28 000,00	28 000,00	12 160,00
341	Auszahlungen aus der Investitionstätigkeit	67 000,00	51 000,00	14 735,05
3411	Auszahlungen für den Erwerb von immateriellem Vermögen	11 000,00	5 000,00	369,94
3412	Auszahlungen für den Erwerb von Grundstücken und Grundstückseinrichtungen			

Vertretungskörper und allgemeine Verwaltung (Gruppe 0)

MVAG	Mittelverwendungs- und aufbringungsgruppen (1. und 2. Ebene)	VA 2022	VA 2021	RA 2020
3413	Auszahlungen für den Erwerb von Gebäuden und Bauten			
3414	Auszahlungen für den Erwerb von technischen Anlagen, Fahrzeuge und Maschinen			
3415	Auszahlungen für den Erwerb von Amts-, Betriebs- und Geschäftsausstattung	56 000,00	46 000,00	14 365,11
3416	Auszahlungen für den Erwerb von Kulturgütern			
3417	Auszahlungen für den Erwerb von Beteiligungen			
342	Auszahlungen von gewährten Darlehen sowie gewährten Vorschüssen	28 000,00	28 000,00	2 000,00
3421	Auszahlung von Darlehen an Träger des öffentlichen Rechts			
3422	Auszahlung von Darlehen an Beteiligungen			
3423	Auszahlung von Darlehen an Unternehmen und Haushalte			
3425	Auszahlungen von Vorschüssen und Anzahlungen	28 000,00	28 000,00	2 000,00
343	Auszahlungen aus Kapitaltransfers	0,00	0,00	0,00
3431	Kapitaltransferzahlungen an Träger des öffentlichen Rechts			
3432	Kapitaltransferzahlungen an Beteiligungen			
3433	Kapitaltransferzahlungen an Unternehmen (Finanzunternehmen)			
3434	Kapitaltransferzahlungen an Haushalte und Organisationen ohne Erwerbscharakter			
3435	Kapitaltransferzahlungen an das Ausland			
34	Summe Auszahlungen investive Gebarung	95 000,00	79 000,00	16 735,05
SA2	Saldo (2) Geldfluss aus der Investiven Gebarung (33 – 34)	-67 000,00	-51 000,00	-4 575,05
SA3	Saldo (3) Nettofinanzierungssaldo (Saldo 1 + Saldo 2)	-2 831 900,00	-2 815 400,00	-2 521 646,35
351	Einzahlungen aus der Aufnahme von Finanzschulden	0,00	0,00	0,00
3511	Einzahlungen aus empfangenen Darlehen von öffentlichen Körperschaften und Rechtsträgern			
3512	Einzahlungen aus empfangenen Darlehen von Beteiligungen			
3513	Einzahlungen aus empfangenen Darlehen von Unternehmen und privaten Haushalten			
3514	Einzahlungen aus Finanzschulden (Finanzunternehmen)			
353	Einzahlungen infolge eines Kapitaltausch bei derivativen Finanzinstrumenten mit Grundgeschäft	0,00	0,00	0,00
3530	Einzahlungen infolge eines Kapitaltausch bei derivativen Finanzinstrumenten mit Grundgeschäft			
355	Einzahlungen aus dem Abgang von Finanzinstrumenten	0,00	0,00	0,00
3550	Einzahlungen aus dem Abgang von Finanzinstrumenten			
35	Summe Einzahlungen aus der Finanzierungstätigkeit	0,00	0,00	0,00
361	Auszahlungen aus der Tilgung von Finanzschulden	0,00	0,00	0,00
3611	Auszahlungen aus empfangenen Darlehen von öffentlichen Körperschaften und Rechtsträgern			

Vertretungskörper und allgemeine Verwaltung (Gruppe 0)

MVAG	Mittelverwendungs- und aufbringungsgruppen (1. und 2. Ebene)	VA 2022	VA 2021	RA 2020
3612	Auszahlungen aus empfangenen Darlehen von Beteiligungen			
3613	Auszahlungen aus empfangenen Darlehen von Unternehmen und privaten Haushalten			
3614	Auszahlungen aus Finanzschulden			
3615	Auszahlung aus der Rückzahlung von Leasingverbindlichkeiten			
363	Auszahlungen infolge eines Kapitaltausch bei derivativen Finanzinstrumenten mit Grundgeschäft	0,00	0,00	0,00
3630	Auszahlungen infolge eines Kapitaltausch bei derivativen Finanzinstrumenten mit Grundgeschäft			
365	Auszahlungen für den Erwerb von Finanzinstrumenten	0,00	0,00	0,00
3650	Auszahlungen für den Erwerb von Finanzinstrumenten			
36	Summe Auszahlungen aus der Finanzierungstätigkeit	0,00	0,00	0,00
SA4	Saldo (4) Geldfluss aus der Finanzierungstätigkeit (35 – 36)	0,00	0,00	0,00
SA5	Saldo (5) Geldfluss aus der voranschlagswirksamen Gebarung (Saldo 3 + Saldo 4)	-2 831 900,00	-2 815 400,00	-2 521 646,35

Öffentliche Ordnung und Sicherheit (Gruppe 1)

MVAG	Mittelverwendungs- und aufbringungsgruppen (1. und 2. Ebene)	VA 2022	VA 2021	RA 2020
311	Einzahlungen aus der operativen Verwaltungstätigkeit	5 200,00	5 200,00	22 768,94
3111	Einzahlungen aus eigenen Abgaben			
3112	Einzahlungen aus Ertragsanteilen			
3113	Einzahlungen aus Gebühren			
3114	Einzahlungen aus Leistungen			
3115	Einzahlungen aus Besitz und wirtschaftlicher Tätigkeit	5 000,00	5 000,00	5 325,54
3116	Einzahlungen aus Veräußerung von geringwertigen Wirtschaftsgütern (GWG) und sonstige Einzahlungen	200,00	200,00	17 443,40
312	Einzahlungen aus Transfers (ohne Kapitaltransfers)	0,00	0,00	115 097,06
3121	Transferzahlungen von Trägern des öffentlichen Rechts			
3122	Transferzahlungen von Beteiligungen			
3123	Transferzahlungen von Unternehmen (inkl. Finanzunternehmen)			
3124	Transferzahlungen von Haushalte und Organisationen ohne Erwerbscharakter			115 097,06
3125	Transferzahlungen vom Ausland			
3126	Investitions- und Tilgungszuschüsse zwischen Unternehmungen und Betrieben der Gebietskörperschaft und der Gebietskörperschaft			
313	Einzahlungen aus Finanzerträgen	0,00	0,00	0,00
3131	Einzahlungen aus Zinserträgen			
3133	Einzahlungen aus Gewinnentnahmen von marktbestimmten Betrieben			
3134	Sonstige Einzahlungen aus Finanzerträgen			
3135	Einzahlungen aus Dividenden/Gewinnausschüttungen			
31	Summe Einzahlungen operative Gebarung	5 200,00	5 200,00	137 866,00
321	Auszahlungen aus Personalaufwand	36 700,00	52 100,00	51 444,74
3211	Auszahlungen für Personalaufwand Bezüge, Nebengebühren, und Mehrleistungsvergütungen)	28 800,00	40 400,00	39 825,24
3212	Auszahlungen für gesetzliche und freiwillige Sozialaufwendungen	7 200,00	10 600,00	10 387,48
3213	Auszahlungen aus sonstigem Personalaufwand	700,00	1 100,00	1 232,02
322	Auszahlungen aus Sachaufwand (ohne Transferaufwand)	132 200,00	135 100,00	123 411,53
3221	Auszahlungen für Gebrauchs- und Verbrauchsgüter, Handelswaren			
3222	Auszahlungen für Verwaltungs- und Betriebsaufwand	48 500,00	30 200,00	27 672,88
3223	Auszahlungen für Leasing- und Mietaufwand			
3224	Auszahlungen für Instandhaltung	58 800,00	80 000,00	69 019,23
3225	Sonstige Auszahlungen aus Sachaufwand	24 900,00	24 900,00	26 719,42
323	Auszahlungen aus Transfers (ohne Kapitaltransfers)	79 600,00	51 000,00	91 837,97
3231	Transferzahlungen an Träger des öffentlichen Rechts	79 600,00	51 000,00	91 837,97
3232	Transferzahlungen an Beteiligungen			
3233	Transferzahlungen an Unternehmen (inkl. Finanzunternehmen)			

Öffentliche Ordnung und Sicherheit (Gruppe 1)

MVAG	Mittelverwendungs- und aufbringungsgruppen (1. und 2. Ebene)	VA 2022	VA 2021	RA 2020
3234	Transferzahlungen an Haushalte und Organisationen ohne Erwerbscharakter			
3235	Transferzahlungen an das Ausland			
3236	Investitions- und Tilgungszuschüsse zwischen Unternehmungen und Betrieben der Gebietskörperschaft und der Gebietskörperschaft			
324	Auszahlungen aus Finanzaufwand	100,00	100,00	141,74
3241	Auszahlungen für Zinsaufwand, für Finanzierungsleasing, für Forderungskauf, für Finanzschulden und derivative Finanzinstrumente m	100,00	100,00	141,74
3242	Auszahlungen für Zinsen aus derivativen Finanzinstrumenten ohne Grundgeschäft			
3243	Auszahlung aus Gewinnentnahmen von marktbestimmten Betrieben			
3244	Sonstige Auszahlungen aus Finanzaufwendungen			
32	Summe Auszahlungen operative Gebarung	248 600,00	238 300,00	266 835,98
SA1	Saldo (1) Geldfluss aus der Operativen Gebarung (31 – 32)	-243 400,00	-233 100,00	-128 969,98
331	Einzahlungen aus der Investitionstätigkeit	0,00	0,00	0,00
3311	Einzahlungen aus der Veräußerung von immateriellem Vermögen			
3312	Einzahlungen aus der Veräußerung von Grundstücken und Grundstückeinrichtungen			
3313	Einzahlungen aus der Veräußerung von Gebäuden und Bauten			
3314	Einzahlungen aus der Veräußerung von technischen Anlagen, Fahrzeuge und Maschinen			
3315	Einzahlungen aus der Veräußerung von Amts-, Betriebs- und Geschäftsausstattung			
3316	Einzahlungen aus der Veräußerung von Kulturgütern			
3317	Einzahlungen aus der Veräußerung von Beteiligungen			
332	Einzahlungen aus der Rückzahlung von Darlehen sowie gewährten Vorschüssen	0,00	0,00	0,00
3321	Einzahlungen aus Darlehen an Träger des öffentlichen Rechts			
3322	Einzahlungen aus Darlehen an Beteiligungen			
3323	Einzahlungen aus Darlehen an Unternehmen und Haushalte			
3325	Einzahlungen aus Vorschüssen und Anzahlungen			
333	Einzahlungen aus Kapitaltransfers	0,00	0,00	0,00
3331	Kapitaltransferzahlungen von Trägern des öffentlichen Rechts			
3332	Kapitaltransferzahlungen von Beteiligungen			
3333	Kapitaltransferzahlungen von Unternehmen			
3334	Kapitaltransferzahlungen von Haushalten und Organisationen ohne Erwerbscharakter			
3335	Kapitaltransferzahlungen vom Ausland			
33	Summe Einzahlungen investive Gebarung	0,00	0,00	0,00
341	Auszahlungen aus der Investitionstätigkeit	36 000,00	0,00	0,00
3411	Auszahlungen für den Erwerb von immateriellem Vermögen			
3412	Auszahlungen für den Erwerb von Grundstücken und Grundstückseinrichtungen	36 000,00		

Öffentliche Ordnung und Sicherheit (Gruppe 1)

MVAG	Mittelverwendungs- und aufbringungsgruppen (1. und 2. Ebene)	VA 2022	VA 2021	RA 2020
3413	Auszahlungen für den Erwerb von Gebäuden und Bauten			
3414	Auszahlungen für den Erwerb von technischen Anlagen, Fahrzeuge und Maschinen			
3415	Auszahlungen für den Erwerb von Amts-, Betriebs- und Geschäftsausstattung			
3416	Auszahlungen für den Erwerb von Kulturgütern			
3417	Auszahlungen für den Erwerb von Beteiligungen			
342	Auszahlungen von gewährten Darlehen sowie gewährten Vorschüssen	0,00	0,00	0,00
3421	Auszahlung von Darlehen an Träger des öffentlichen Rechts			
3422	Auszahlung von Darlehen an Beteiligungen			
3423	Auszahlung von Darlehen an Unternehmen und Haushalte			
3425	Auszahlungen von Vorschüssen und Anzahlungen			
343	Auszahlungen aus Kapitaltransfers	0,00	0,00	321 369,10
3431	Kapitaltransferzahlungen an Träger des öffentlichen Rechts			
3432	Kapitaltransferzahlungen an Beteiligungen			
3433	Kapitaltransferzahlungen an Unternehmen (Finanzunternehmen)			
3434	Kapitaltransferzahlungen an Haushalte und Organisationen ohne Erwerbscharakter			321 369,10
3435	Kapitaltransferzahlungen an das Ausland			
34	Summe Auszahlungen investive Gebarung	36 000,00	0,00	321 369,10
SA2	Saldo (2) Geldfluss aus der Investiven Gebarung (33 – 34)	-36 000,00	0,00	-321 369,10
SA3	Saldo (3) Nettofinanzierungssaldo (Saldo 1 + Saldo 2)	-279 400,00	-233 100,00	-450 339,08
351	Einzahlungen aus der Aufnahme von Finanzschulden	0,00	0,00	0,00
3511	Einzahlungen aus empfangenen Darlehen von öffentlichen Körperschaften und Rechtsträgern			
3512	Einzahlungen aus empfangenen Darlehen von Beteiligungen			
3513	Einzahlungen aus empfangenen Darlehen von Unternehmen und privaten Haushalten			
3514	Einzahlungen aus Finanzschulden (Finanzunternehmen)			
353	Einzahlungen infolge eines Kapitaltausch bei derivativen Finanzinstrumenten mit Grundgeschäft	0,00	0,00	0,00
3530	Einzahlungen infolge eines Kapitaltausch bei derivativen Finanzinstrumenten mit Grundgeschäft			
355	Einzahlungen aus dem Abgang von Finanzinstrumenten	0,00	0,00	0,00
3550	Einzahlungen aus dem Abgang von Finanzinstrumenten			
35	Summe Einzahlungen aus der Finanzierungstätigkeit	0,00	0,00	0,00
361	Auszahlungen aus der Tilgung von Finanzschulden	2 400,00	2 400,00	2 386,54
3611	Auszahlungen aus empfangenen Darlehen von öffentlichen Körperschaften und Rechtsträgern	2 400,00	2 400,00	2 386,54

Öffentliche Ordnung und Sicherheit (Gruppe 1)

MVAG	Mittelverwendungs- und aufbringungsgruppen (1. und 2. Ebene)	VA 2022	VA 2021	RA 2020
3612	Auszahlungen aus empfangenen Darlehen von Beteiligungen			
3613	Auszahlungen aus empfangenen Darlehen von Unternehmen und privaten Haushalten			
3614	Auszahlungen aus Finanzschulden			
3615	Auszahlung aus der Rückzahlung von Leasingverbindlichkeiten			
363	Auszahlungen infolge eines Kapitaltausch bei derivativen Finanzinstrumenten mit Grundgeschäft	0,00	0,00	0,00
3630	Auszahlungen infolge eines Kapitaltausch bei derivativen Finanzinstrumenten mit Grundgeschäft			
365	Auszahlungen für den Erwerb von Finanzinstrumenten	0,00	0,00	0,00
3650	Auszahlungen für den Erwerb von Finanzinstrumenten			
36	Summe Auszahlungen aus der Finanzierungstätigkeit	2 400,00	2 400,00	2 386,54
SA4	Saldo (4) Geldfluss aus der Finanzierungstätigkeit (35 – 36)	-2 400,00	-2 400,00	-2 386,54
SA5	Saldo (5) Geldfluss aus der voranschlagswirksamen Gebarung (Saldo 3 + Saldo 4)	-281 800,00	-235 500,00	-452 725,62

Unterricht, Erziehung, Sport und Wissenschaft (Gruppe 2)

MVAG	Mittelverwendungs- und aufbringungsgruppen (1. und 2. Ebene)	VA 2022	VA 2021	RA 2020
311	Einzahlungen aus der operativen Verwaltungstätigkeit	1 118 600,00	1 026 800,00	881 768,93
3111	Einzahlungen aus eigenen Abgaben			
3112	Einzahlungen aus Ertragsanteilen			
3113	Einzahlungen aus Gebühren			
3114	Einzahlungen aus Leistungen	714 900,00	705 400,00	637 891,85
3115	Einzahlungen aus Besitz und wirtschaftlicher Tätigkeit	103 200,00	110 600,00	113 271,50
3116	Einzahlungen aus Veräußerung von geringwertigen Wirtschaftsgütern (GWG) und sonstige Einzahlungen	300 500,00	210 800,00	130 605,58
312	Einzahlungen aus Transfers (ohne Kapitaltransfers)	427 600,00	429 300,00	436 422,47
3121	Transferzahlungen von Trägern des öffentlichen Rechts	227 600,00	244 300,00	215 427,65
3122	Transferzahlungen von Beteiligungen			
3123	Transferzahlungen von Unternehmen (inkl. Finanzunternehmen)			
3124	Transferzahlungen von Haushalte und Organisationen ohne Erwerbscharakter	200 000,00	185 000,00	220 994,82
3125	Transferzahlungen vom Ausland			
3126	Investitions- und Tilgungszuschüsse zwischen Unternehmungen und Betrieben der Gebietskörperschaft und der Gebietskörperschaft			
313	Einzahlungen aus Finanzerträgen	0,00	0,00	0,00
3131	Einzahlungen aus Zinserträgen			
3133	Einzahlungen aus Gewinnentnahmen von marktbestimmten Betrieben			
3134	Sonstige Einzahlungen aus Finanzerträgen			
3135	Einzahlungen aus Dividenden/Gewinnausschüttungen			
31	Summe Einzahlungen operative Gebarung	1 546 200,00	1 456 100,00	1 318 191,40
321	Auszahlungen aus Personalaufwand	1 572 900,00	1 595 600,00	1 489 081,11
3211	Auszahlungen für Personalaufwand Bezüge, Nebengebühren, und Mehrleistungsvergütungen)	1 238 100,00	1 266 900,00	1 184 936,72
3212	Auszahlungen für gesetzliche und freiwillige Sozialaufwendungen	329 100,00	323 000,00	298 503,91
3213	Auszahlungen aus sonstigem Personalaufwand	5 700,00	5 700,00	5 640,48
322	Auszahlungen aus Sachaufwand (ohne Transferaufwand)	2 307 700,00	2 219 800,00	1 725 970,96
3221	Auszahlungen für Gebrauchs- und Verbrauchsgüter, Handelswaren	412 500,00	414 700,00	307 829,78
3222	Auszahlungen für Verwaltungs- und Betriebsaufwand	366 100,00	354 900,00	286 641,72
3223	Auszahlungen für Leasing- und Mietaufwand			4 952,61
3224	Auszahlungen für Instandhaltung	397 300,00	309 400,00	181 260,92
3225	Sonstige Auszahlungen aus Sachaufwand	1 131 800,00	1 140 800,00	945 285,93
323	Auszahlungen aus Transfers (ohne Kapitaltransfers)	290 700,00	283 100,00	268 914,98
3231	Transferzahlungen an Träger des öffentlichen Rechts	197 400,00	176 800,00	193 968,47
3232	Transferzahlungen an Beteiligungen			
3233	Transferzahlungen an Unternehmen (inkl. Finanzunternehmen)			

Unterricht, Erziehung, Sport und Wissenschaft (Gruppe 2)

MVAG	Mittelverwendungs- und aufbringungsgruppen (1. und 2. Ebene)	VA 2022	VA 2021	RA 2020
3234	Transferzahlungen an Haushalte und Organisationen ohne Erwerbscharakter	93 300,00	106 300,00	74 946,51
3235	Transferzahlungen an das Ausland			
3236	Investitions- und Tilgungszuschüsse zwischen Unternehmungen und Betrieben der Gebietskörperschaft und der Gebietskörperschaft			
324	Auszahlungen aus Finanzaufwand	14 800,00	19 300,00	20 445,11
3241	Auszahlungen für Zinsaufwand, für Finanzierungsleasing, für Forderungskauf, für Finanzschulden und derivative Finanzinstrumente m	14 800,00	19 300,00	20 445,11
3242	Auszahlungen für Zinsen aus derivativen Finanzinstrumenten ohne Grundgeschäft			
3243	Auszahlung aus Gewinnentnahmen von marktbestimmten Betrieben			
3244	Sonstige Auszahlungen aus Finanzaufwendungen			
32	Summe Auszahlungen operative Gebarung	4 186 100,00	4 117 800,00	3 504 412,16
SA1	Saldo (1) Geldfluss aus der Operativen Gebarung (31 – 32)	-2 639 900,00	-2 661 700,00	-2 186 220,76
331	Einzahlungen aus der Investitionstätigkeit	0,00	0,00	0,00
3311	Einzahlungen aus der Veräußerung von immateriellem Vermögen			
3312	Einzahlungen aus der Veräußerung von Grundstücken und Grundstückeinrichtungen			
3313	Einzahlungen aus der Veräußerung von Gebäuden und Bauten			
3314	Einzahlungen aus der Veräußerung von technischen Anlagen, Fahrzeuge und Maschinen			
3315	Einzahlungen aus der Veräußerung von Amts-, Betriebs- und Geschäftsausstattung			
3316	Einzahlungen aus der Veräußerung von Kulturgütern			
3317	Einzahlungen aus der Veräußerung von Beteiligungen			
332	Einzahlungen aus der Rückzahlung von Darlehen sowie gewährten Vorschüssen	0,00	0,00	0,00
3321	Einzahlungen aus Darlehen an Träger des öffentlichen Rechts			
3322	Einzahlungen aus Darlehen an Beteiligungen			
3323	Einzahlungen aus Darlehen an Unternehmen und Haushalte			
3325	Einzahlungen aus Vorschüssen und Anzahlungen			
333	Einzahlungen aus Kapitaltransfers	5 000,00	979 800,00	35 900,00
3331	Kapitaltransferzahlungen von Trägern des öffentlichen Rechts	5 000,00	979 800,00	35 900,00
3332	Kapitaltransferzahlungen von Beteiligungen			
3333	Kapitaltransferzahlungen von Unternehmen			
3334	Kapitaltransferzahlungen von Haushalten und Organisationen ohne Erwerbscharakter			
3335	Kapitaltransferzahlungen vom Ausland			
33	Summe Einzahlungen investive Gebarung	5 000,00	979 800,00	35 900,00
341	Auszahlungen aus der Investitionstätigkeit	1 428 200,00	1 142 600,00	247 293,22
3411	Auszahlungen für den Erwerb von immateriellem Vermögen	7 700,00	6 700,00	1 298,85
3412	Auszahlungen für den Erwerb von Grundstücken und Grundstückseinrichtungen	18 000,00	5 000,00	2 771,87

Unterricht, Erziehung, Sport und Wissenschaft (Gruppe 2)

MVAG	Mittelverwendungs- und aufbringungsgruppen (1. und 2. Ebene)	VA 2022	VA 2021	RA 2020
3413	Auszahlungen für den Erwerb von Gebäuden und Bauten	1 108 000,00	1 048 000,00	93 937,27
3414	Auszahlungen für den Erwerb von technischen Anlagen, Fahrzeuge und Maschinen			
3415	Auszahlungen für den Erwerb von Amts-, Betriebs- und Geschäftsausstattung	294 500,00	82 900,00	149 285,23
3416	Auszahlungen für den Erwerb von Kulturgütern			
3417	Auszahlungen für den Erwerb von Beteiligungen			
342	Auszahlungen von gewährten Darlehen sowie gewährten Vorschüssen	0,00	0,00	0,00
3421	Auszahlung von Darlehen an Träger des öffentlichen Rechts			
3422	Auszahlung von Darlehen an Beteiligungen			
3423	Auszahlung von Darlehen an Unternehmen und Haushalte			
3425	Auszahlungen von Vorschüssen und Anzahlungen			
343	Auszahlungen aus Kapitaltransfers	0,00	0,00	0,00
3431	Kapitaltransferzahlungen an Träger des öffentlichen Rechts			
3432	Kapitaltransferzahlungen an Beteiligungen			
3433	Kapitaltransferzahlungen an Unternehmen (Finanzunternehmen)			
3434	Kapitaltransferzahlungen an Haushalte und Organisationen ohne Erwerbscharakter			
3435	Kapitaltransferzahlungen an das Ausland			
34	Summe Auszahlungen investive Gebarung	1 428 200,00	1 142 600,00	247 293,22
SA2	Saldo (2) Geldfluss aus der Investiven Gebarung (33 – 34)	-1 423 200,00	-162 800,00	-211 393,22
SA3	Saldo (3) Nettofinanzierungssaldo (Saldo 1 + Saldo 2)	-4 063 100,00	-2 824 500,00	-2 397 613,98
351	Einzahlungen aus der Aufnahme von Finanzschulden	1 098 000,00	0,00	781 729,95
3511	Einzahlungen aus empfangenen Darlehen von öffentlichen Körperschaften und Rechtsträgern			
3512	Einzahlungen aus empfangenen Darlehen von Beteiligungen			
3513	Einzahlungen aus empfangenen Darlehen von Unternehmen und privaten Haushalten			
3514	Einzahlungen aus Finanzschulden (Finanzunternehmen)	1 098 000,00		781 729,95
353	Einzahlungen infolge eines Kapitaltausch bei derivativen Finanzinstrumenten mit Grundgeschäft	0,00	0,00	0,00
3530	Einzahlungen infolge eines Kapitaltausch bei derivativen Finanzinstrumenten mit Grundgeschäft			
355	Einzahlungen aus dem Abgang von Finanzinstrumenten	0,00	0,00	0,00
3550	Einzahlungen aus dem Abgang von Finanzinstrumenten			
35	Summe Einzahlungen aus der Finanzierungstätigkeit	1 098 000,00	0,00	781 729,95
361	Auszahlungen aus der Tilgung von Finanzschulden	342 000,00	318 000,00	1 123 110,52
3611	Auszahlungen aus empfangenen Darlehen von öffentlichen Körperschaften und Rechtsträgern		4 300,00	26 996,55

Unterricht, Erziehung, Sport und Wissenschaft (Gruppe 2)

MVAG	Mittelverwendungs- und aufbringungsgruppen (1. und 2. Ebene)	VA 2022	VA 2021	RA 2020
3612	Auszahlungen aus empfangenen Darlehen von Beteiligungen			
3613	Auszahlungen aus empfangenen Darlehen von Unternehmen und privaten Haushalten			
3614	Auszahlungen aus Finanzschulden	342 000,00	313 700,00	1 096 113,97
3615	Auszahlung aus der Rückzahlung von Leasingverbindlichkeiten			
363	Auszahlungen infolge eines Kapitaltausch bei derivativen Finanzinstrumenten mit Grundgeschäft	0,00	0,00	0,00
3630	Auszahlungen infolge eines Kapitaltausch bei derivativen Finanzinstrumenten mit Grundgeschäft			
365	Auszahlungen für den Erwerb von Finanzinstrumenten	0,00	0,00	0,00
3650	Auszahlungen für den Erwerb von Finanzinstrumenten			
36	Summe Auszahlungen aus der Finanzierungstätigkeit	342 000,00	318 000,00	1 123 110,52
SA4	Saldo (4) Geldfluss aus der Finanzierungstätigkeit (35 – 36)	756 000,00	-318 000,00	-341 380,57
SA5	Saldo (5) Geldfluss aus der voranschlagswirksamen Gebarung (Saldo 3 + Saldo 4)	-3 307 100,00	-3 142 500,00	-2 738 994,55

Kunst, Kultur und Kultus (Gruppe 3)

MVAG	Mittelverwendungs- und aufbringungsgruppen (1. und 2. Ebene)	VA 2022	VA 2021	RA 2020
311	Einzahlungen aus der operativen Verwaltungstätigkeit	354 400,00	339 300,00	308 526,25
3111	Einzahlungen aus eigenen Abgaben			
3112	Einzahlungen aus Ertragsanteilen			
3113	Einzahlungen aus Gebühren			
3114	Einzahlungen aus Leistungen	336 000,00	327 500,00	303 183,89
3115	Einzahlungen aus Besitz und wirtschaftlicher Tätigkeit	500,00	2 000,00	1 633,28
3116	Einzahlungen aus Veräußerung von geringwertigen Wirtschaftsgütern (GWG) und sonstige Einzahlungen	17 900,00	9 800,00	3 709,08
312	Einzahlungen aus Transfers (ohne Kapitaltransfers)	648 500,00	644 200,00	638 639,13
3121	Transferzahlungen von Trägern des öffentlichen Rechts	648 000,00	643 700,00	638 628,63
3122	Transferzahlungen von Beteiligungen			
3123	Transferzahlungen von Unternehmen (inkl. Finanzunternehmen)			
3124	Transferzahlungen von Haushalte und Organisationen ohne Erwerbscharakter	500,00	500,00	10,50
3125	Transferzahlungen vom Ausland			
3126	Investitions- und Tilgungszuschüsse zwischen Unternehmungen und Betrieben der Gebietskörperschaft und der Gebietskörperschaft			
313	Einzahlungen aus Finanzerträgen	0,00	0,00	0,00
3131	Einzahlungen aus Zinserträgen			
3133	Einzahlungen aus Gewinnentnahmen von marktbestimmten Betrieben			
3134	Sonstige Einzahlungen aus Finanzerträgen			
3135	Einzahlungen aus Dividenden/Gewinnausschüttungen			
31	Summe Einzahlungen operative Gebarung	1 002 900,00	983 500,00	947 165,38
321	Auszahlungen aus Personalaufwand	1 028 900,00	1 002 800,00	1 000 560,39
3211	Auszahlungen für Personalaufwand Bezüge, Nebengebühren, und Mehrleistungsvergütungen)	815 400,00	797 800,00	782 771,62
3212	Auszahlungen für gesetzliche und freiwillige Sozialaufwendungen	210 200,00	201 700,00	214 555,85
3213	Auszahlungen aus sonstigem Personalaufwand	3 300,00	3 300,00	3 232,92
322	Auszahlungen aus Sachaufwand (ohne Transferaufwand)	265 500,00	225 600,00	148 737,19
3221	Auszahlungen für Gebrauchs- und Verbrauchsgüter, Handelswaren	31 900,00	25 500,00	15 191,64
3222	Auszahlungen für Verwaltungs- und Betriebsaufwand	53 100,00	53 100,00	31 138,79
3223	Auszahlungen für Leasing- und Mietaufwand	22 500,00	8 300,00	8 235,07
3224	Auszahlungen für Instandhaltung	22 800,00	23 100,00	26 635,62
3225	Sonstige Auszahlungen aus Sachaufwand	135 200,00	115 600,00	67 536,07
323	Auszahlungen aus Transfers (ohne Kapitaltransfers)	14 000,00	19 000,00	7 616,50
3231	Transferzahlungen an Träger des öffentlichen Rechts			
3232	Transferzahlungen an Beteiligungen			
3233	Transferzahlungen an Unternehmen (inkl. Finanzunternehmen)			

Kunst, Kultur und Kultus (Gruppe 3)

MVAG	Mittelverwendungs- und aufbringungsgruppen (1. und 2. Ebene)	VA 2022	VA 2021	RA 2020
3234	Transferzahlungen an Haushalte und Organisationen ohne Erwerbscharakter	14 000,00	19 000,00	7 616,50
3235	Transferzahlungen an das Ausland			
3236	Investitions- und Tilgungszuschüsse zwischen Unternehmungen und Betrieben der Gebietskörperschaft und der Gebietskörperschaft			
324	Auszahlungen aus Finanzaufwand	14 900,00	100,00	120,64
3241	Auszahlungen für Zinsaufwand, für Finanzierungsleasing, für Forderungskauf, für Finanzschulden und derivative Finanzinstrumente m	14 900,00	100,00	120,64
3242	Auszahlungen für Zinsen aus derivativen Finanzinstrumenten ohne Grundgeschäft			
3243	Auszahlung aus Gewinnentnahmen von marktbestimmten Betrieben			
3244	Sonstige Auszahlungen aus Finanzaufwendungen			
32	Summe Auszahlungen operative Gebarung	1 323 300,00	1 247 500,00	1 157 034,72
SA1	Saldo (1) Geldfluss aus der Operativen Gebarung (31 – 32)	-320 400,00	-264 000,00	-209 869,34
331	Einzahlungen aus der Investitionstätigkeit	0,00	0,00	0,00
3311	Einzahlungen aus der Veräußerung von immateriellem Vermögen			
3312	Einzahlungen aus der Veräußerung von Grundstücken und Grundstückeinrichtungen			
3313	Einzahlungen aus der Veräußerung von Gebäuden und Bauten			
3314	Einzahlungen aus der Veräußerung von technischen Anlagen, Fahrzeuge und Maschinen			
3315	Einzahlungen aus der Veräußerung von Amts-, Betriebs- und Geschäftsausstattung			
3316	Einzahlungen aus der Veräußerung von Kulturgütern			
3317	Einzahlungen aus der Veräußerung von Beteiligungen			
332	Einzahlungen aus der Rückzahlung von Darlehen sowie gewährten Vorschüssen	0,00	0,00	0,00
3321	Einzahlungen aus Darlehen an Träger des öffentlichen Rechts			
3322	Einzahlungen aus Darlehen an Beteiligungen			
3323	Einzahlungen aus Darlehen an Unternehmen und Haushalte			
3325	Einzahlungen aus Vorschüssen und Anzahlungen			
333	Einzahlungen aus Kapitaltransfers	190 000,00	150 000,00	0,00
3331	Kapitaltransferzahlungen von Trägern des öffentlichen Rechts	190 000,00	150 000,00	
3332	Kapitaltransferzahlungen von Beteiligungen			
3333	Kapitaltransferzahlungen von Unternehmen			
3334	Kapitaltransferzahlungen von Haushalten und Organisationen ohne Erwerbscharakter			
3335	Kapitaltransferzahlungen vom Ausland			
33	Summe Einzahlungen investive Gebarung	190 000,00	150 000,00	0,00
341	Auszahlungen aus der Investitionstätigkeit	6 678 700,00	1 208 500,00	64 010,31
3411	Auszahlungen für den Erwerb von immateriellem Vermögen	5 000,00	2 000,00	
3412	Auszahlungen für den Erwerb von Grundstücken und Grundstückseinrichtungen			

Kunst, Kultur und Kultus (Gruppe 3)

MVAG	Mittelverwendungs- und aufbringungsgruppen (1. und 2. Ebene)	VA 2022	VA 2021	RA 2020
3413	Auszahlungen für den Erwerb von Gebäuden und Bauten	6 500 000,00	1 000 000,00	54 055,51
3414	Auszahlungen für den Erwerb von technischen Anlagen, Fahrzeuge und Maschinen			
3415	Auszahlungen für den Erwerb von Amts-, Betriebs- und Geschäftsausstattung	23 700,00	15 500,00	8 882,00
3416	Auszahlungen für den Erwerb von Kulturgütern	150 000,00	191 000,00	1 072,80
3417	Auszahlungen für den Erwerb von Beteiligungen			
342	Auszahlungen von gewährten Darlehen sowie gewährten Vorschüssen	0,00	0,00	0,00
3421	Auszahlung von Darlehen an Träger des öffentlichen Rechts			
3422	Auszahlung von Darlehen an Beteiligungen			
3423	Auszahlung von Darlehen an Unternehmen und Haushalte			
3425	Auszahlungen von Vorschüssen und Anzahlungen			
343	Auszahlungen aus Kapitaltransfers	0,00	0,00	0,00
3431	Kapitaltransferzahlungen an Träger des öffentlichen Rechts			
3432	Kapitaltransferzahlungen an Beteiligungen			
3433	Kapitaltransferzahlungen an Unternehmen (Finanzunternehmen)			
3434	Kapitaltransferzahlungen an Haushalte und Organisationen ohne Erwerbscharakter			
3435	Kapitaltransferzahlungen an das Ausland			
34	Summe Auszahlungen investive Gebarung	6 678 700,00	1 208 500,00	64 010,31
SA2	Saldo (2) Geldfluss aus der Investiven Gebarung (33 – 34)	-6 488 700,00	-1 058 500,00	-64 010,31
SA3	Saldo (3) Nettofinanzierungssaldo (Saldo 1 + Saldo 2)	-6 809 100,00	-1 322 500,00	-273 879,65
351	Einzahlungen aus der Aufnahme von Finanzschulden	6 190 000,00	490 000,00	0,00
3511	Einzahlungen aus empfangenen Darlehen von öffentlichen Körperschaften und Rechtsträgern			
3512	Einzahlungen aus empfangenen Darlehen von Beteiligungen			
3513	Einzahlungen aus empfangenen Darlehen von Unternehmen und privaten Haushalten			
3514	Einzahlungen aus Finanzschulden (Finanzunternehmen)	6 190 000,00	490 000,00	
353	Einzahlungen infolge eines Kapitaltausch bei derivativen Finanzinstrumenten mit Grundgeschäft	0,00	0,00	0,00
3530	Einzahlungen infolge eines Kapitaltausch bei derivativen Finanzinstrumenten mit Grundgeschäft			
355	Einzahlungen aus dem Abgang von Finanzinstrumenten	0,00	0,00	0,00
3550	Einzahlungen aus dem Abgang von Finanzinstrumenten			
35	Summe Einzahlungen aus der Finanzierungstätigkeit	6 190 000,00	490 000,00	0,00
361	Auszahlungen aus der Tilgung von Finanzschulden	67 900,00	70 700,00	70 645,36
3611	Auszahlungen aus empfangenen Darlehen von öffentlichen Körperschaften und Rechtsträgern			

Kunst, Kultur und Kultus (Gruppe 3)

MVAG	Mittelverwendungs- und aufbringungsgruppen (1. und 2. Ebene)	VA 2022	VA 2021	RA 2020
3612	Auszahlungen aus empfangenen Darlehen von Beteiligungen			
3613	Auszahlungen aus empfangenen Darlehen von Unternehmen und privaten Haushalten			
3614	Auszahlungen aus Finanzschulden	67 900,00	70 700,00	70 645,36
3615	Auszahlung aus der Rückzahlung von Leasingverbindlichkeiten			
363	Auszahlungen infolge eines Kapitaltausch bei derivativen Finanzinstrumenten mit Grundgeschäft	0,00	0,00	0,00
3630	Auszahlungen infolge eines Kapitaltausch bei derivativen Finanzinstrumenten mit Grundgeschäft			
365	Auszahlungen für den Erwerb von Finanzinstrumenten	0,00	0,00	0,00
3650	Auszahlungen für den Erwerb von Finanzinstrumenten			
36	Summe Auszahlungen aus der Finanzierungstätigkeit	67 900,00	70 700,00	70 645,36
SA4	Saldo (4) Geldfluss aus der Finanzierungstätigkeit (35 – 36)	6 122 100,00	419 300,00	-70 645,36
SA5	Saldo (5) Geldfluss aus der voranschlagswirksamen Gebarung (Saldo 3 + Saldo 4)	-687 000,00	-903 200,00	-344 525,01

Soziale Wohlfahrt und Wohnbauförderung (Gruppe 4)

MVAG	Mittelverwendungs- und aufbringungsgruppen (1. und 2. Ebene)	VA 2022	VA 2021	RA 2020
311	Einzahlungen aus der operativen Verwaltungstätigkeit	26 600,00	28 100,00	21 254,44
3111	Einzahlungen aus eigenen Abgaben			
3112	Einzahlungen aus Ertragsanteilen			
3113	Einzahlungen aus Gebühren			
3114	Einzahlungen aus Leistungen	26 000,00	27 500,00	21 254,44
3115	Einzahlungen aus Besitz und wirtschaftlicher Tätigkeit			
3116	Einzahlungen aus Veräußerung von geringwertigen Wirtschaftsgütern (GWG) und sonstige Einzahlungen	600,00	600,00	
312	Einzahlungen aus Transfers (ohne Kapitaltransfers)	6 000,00	6 000,00	168 079,11
3121	Transferzahlungen von Trägern des öffentlichen Rechts	4 000,00	4 000,00	157 768,11
3122	Transferzahlungen von Beteiligungen			
3123	Transferzahlungen von Unternehmen (inkl. Finanzunternehmen)			
3124	Transferzahlungen von Haushalte und Organisationen ohne Erwerbscharakter	2 000,00	2 000,00	10 311,00
3125	Transferzahlungen vom Ausland			
3126	Investitions- und Tilgungszuschüsse zwischen Unternehmungen und Betrieben der Gebietskörperschaft und der Gebietskörperschaft			
313	Einzahlungen aus Finanzerträgen	0,00	0,00	0,00
3131	Einzahlungen aus Zinserträgen			
3133	Einzahlungen aus Gewinnentnahmen von marktbestimmten Betrieben			
3134	Sonstige Einzahlungen aus Finanzerträgen			
3135	Einzahlungen aus Dividenden/Gewinnausschüttungen			
31	Summe Einzahlungen operative Gebarung	32 600,00	34 100,00	189 333,55
321	Auszahlungen aus Personalaufwand	1 800,00	1 600,00	1 484,90
3211	Auszahlungen für Personalaufwand Bezüge, Nebengebühren, und Mehrleistungsvergütungen)	1 400,00	1 200,00	1 188,14
3212	Auszahlungen für gesetzliche und freiwillige Sozialaufwendungen	400,00	400,00	296,76
3213	Auszahlungen aus sonstigem Personalaufwand			
322	Auszahlungen aus Sachaufwand (ohne Transferaufwand)	58 500,00	51 300,00	46 140,88
3221	Auszahlungen für Gebrauchs- und Verbrauchsgüter, Handelswaren			
3222	Auszahlungen für Verwaltungs- und Betriebsaufwand			
3223	Auszahlungen für Leasing- und Mietaufwand			
3224	Auszahlungen für Instandhaltung			
3225	Sonstige Auszahlungen aus Sachaufwand	58 500,00	51 300,00	46 140,88
323	Auszahlungen aus Transfers (ohne Kapitaltransfers)	2 674 200,00	2 381 200,00	2 257 846,77
3231	Transferzahlungen an Träger des öffentlichen Rechts	2 521 000,00	2 224 000,00	2 115 479,38
3232	Transferzahlungen an Beteiligungen			
3233	Transferzahlungen an Unternehmen (inkl. Finanzunternehmen)			

Soziale Wohlfahrt und Wohnbauförderung (Gruppe 4)

MVAG	Mittelverwendungs- und aufbringungsgruppen (1. und 2. Ebene)	VA 2022	VA 2021	RA 2020
3234	Transferzahlungen an Haushalte und Organisationen ohne Erwerbscharakter	153 200,00	157 200,00	142 367,39
3235	Transferzahlungen an das Ausland			
3236	Investitions- und Tilgungszuschüsse zwischen Unternehmungen und Betrieben der Gebietskörperschaft und der Gebietskörperschaft			
324	Auszahlungen aus Finanzaufwand	0,00	0,00	0,00
3241	Auszahlungen für Zinsaufwand, für Finanzierungsleasing, für Forderungskauf, für Finanzschulden und derivative Finanzinstrumente m			
3242	Auszahlungen für Zinsen aus derivativen Finanzinstrumenten ohne Grundgeschäft			
3243	Auszahlung aus Gewinnentnahmen von marktbestimmten Betrieben			
3244	Sonstige Auszahlungen aus Finanzaufwendungen			
32	Summe Auszahlungen operative Gebarung	2 734 500,00	2 434 100,00	2 305 472,55
SA1	Saldo (1) Geldfluss aus der Operativen Gebarung (31 – 32)	-2 701 900,00	-2 400 000,00	-2 116 139,00
331	Einzahlungen aus der Investitionstätigkeit	0,00	0,00	0,00
3311	Einzahlungen aus der Veräußerung von immateriellem Vermögen			
3312	Einzahlungen aus der Veräußerung von Grundstücken und Grundstückeinrichtungen			
3313	Einzahlungen aus der Veräußerung von Gebäuden und Bauten			
3314	Einzahlungen aus der Veräußerung von technischen Anlagen, Fahrzeuge und Maschinen			
3315	Einzahlungen aus der Veräußerung von Amts-, Betriebs- und Geschäftsausstattung			
3316	Einzahlungen aus der Veräußerung von Kulturgütern			
3317	Einzahlungen aus der Veräußerung von Beteiligungen			
332	Einzahlungen aus der Rückzahlung von Darlehen sowie gewährten Vorschüssen	0,00	0,00	0,00
3321	Einzahlungen aus Darlehen an Träger des öffentlichen Rechts			
3322	Einzahlungen aus Darlehen an Beteiligungen			
3323	Einzahlungen aus Darlehen an Unternehmen und Haushalte			
3325	Einzahlungen aus Vorschüssen und Anzahlungen			
333	Einzahlungen aus Kapitaltransfers	0,00	0,00	0,00
3331	Kapitaltransferzahlungen von Trägern des öffentlichen Rechts			
3332	Kapitaltransferzahlungen von Beteiligungen			
3333	Kapitaltransferzahlungen von Unternehmen			
3334	Kapitaltransferzahlungen von Haushalten und Organisationen ohne Erwerbscharakter			
3335	Kapitaltransferzahlungen vom Ausland			
33	Summe Einzahlungen investive Gebarung	0,00	0,00	0,00
341	Auszahlungen aus der Investitionstätigkeit	0,00	0,00	0,00
3411	Auszahlungen für den Erwerb von immateriellem Vermögen			
3412	Auszahlungen für den Erwerb von Grundstücken und Grundstückseinrichtungen			

Soziale Wohlfahrt und Wohnbauförderung (Gruppe 4)

MVAG	Mittelverwendungs- und aufbringungsgruppen (1. und 2. Ebene)	VA 2022	VA 2021	RA 2020
3413	Auszahlungen für den Erwerb von Gebäuden und Bauten			
3414	Auszahlungen für den Erwerb von technischen Anlagen, Fahrzeuge und Maschinen			
3415	Auszahlungen für den Erwerb von Amts-, Betriebs- und Geschäftsausstattung			
3416	Auszahlungen für den Erwerb von Kulturgütern			
3417	Auszahlungen für den Erwerb von Beteiligungen			
342	Auszahlungen von gewährten Darlehen sowie gewährten Vorschüssen	0,00	0,00	0,00
3421	Auszahlung von Darlehen an Träger des öffentlichen Rechts			
3422	Auszahlung von Darlehen an Beteiligungen			
3423	Auszahlung von Darlehen an Unternehmen und Haushalte			
3425	Auszahlungen von Vorschüssen und Anzahlungen			
343	Auszahlungen aus Kapitaltransfers	0,00	0,00	0,00
3431	Kapitaltransferzahlungen an Träger des öffentlichen Rechts			
3432	Kapitaltransferzahlungen an Beteiligungen			
3433	Kapitaltransferzahlungen an Unternehmen (Finanzunternehmen)			
3434	Kapitaltransferzahlungen an Haushalte und Organisationen ohne Erwerbscharakter			
3435	Kapitaltransferzahlungen an das Ausland			
34	Summe Auszahlungen investive Gebarung	0,00	0,00	0,00
SA2	Saldo (2) Geldfluss aus der Investiven Gebarung (33 – 34)	0,00	0,00	0,00
SA3	Saldo (3) Nettofinanzierungssaldo (Saldo 1 + Saldo 2)	-2 701 900,00	-2 400 000,00	-2 116 139,00
351	Einzahlungen aus der Aufnahme von Finanzschulden	0,00	0,00	0,00
3511	Einzahlungen aus empfangenen Darlehen von öffentlichen Körperschaften und Rechtsträgern			
3512	Einzahlungen aus empfangenen Darlehen von Beteiligungen			
3513	Einzahlungen aus empfangenen Darlehen von Unternehmen und privaten Haushalten			
3514	Einzahlungen aus Finanzschulden (Finanzunternehmen)			
353	Einzahlungen infolge eines Kapitaltausch bei derivativen Finanzinstrumenten mit Grundgeschäft	0,00	0,00	0,00
3530	Einzahlungen infolge eines Kapitaltausch bei derivativen Finanzinstrumenten mit Grundgeschäft			
355	Einzahlungen aus dem Abgang von Finanzinstrumenten	0,00	0,00	0,00
3550	Einzahlungen aus dem Abgang von Finanzinstrumenten			
35	Summe Einzahlungen aus der Finanzierungstätigkeit	0,00	0,00	0,00
361	Auszahlungen aus der Tilgung von Finanzschulden	0,00	0,00	0,00
3611	Auszahlungen aus empfangenen Darlehen von öffentlichen Körperschaften und Rechtsträgern			

Soziale Wohlfahrt und Wohnbauförderung (Gruppe 4)

MVAG	Mittelverwendungs- und aufbringungsgruppen (1. und 2. Ebene)	VA 2022	VA 2021	RA 2020
3612	Auszahlungen aus empfangenen Darlehen von Beteiligungen			
3613	Auszahlungen aus empfangenen Darlehen von Unternehmen und privaten Haushalten			
3614	Auszahlungen aus Finanzschulden			
3615	Auszahlung aus der Rückzahlung von Leasingverbindlichkeiten			
363	Auszahlungen infolge eines Kapitaltausch bei derivativen Finanzinstrumenten mit Grundgeschäft	0,00	0,00	0,00
3630	Auszahlungen infolge eines Kapitaltausch bei derivativen Finanzinstrumenten mit Grundgeschäft			
365	Auszahlungen für den Erwerb von Finanzinstrumenten	0,00	0,00	0,00
3650	Auszahlungen für den Erwerb von Finanzinstrumenten			
36	Summe Auszahlungen aus der Finanzierungstätigkeit	0,00	0,00	0,00
SA4	Saldo (4) Geldfluss aus der Finanzierungstätigkeit (35 – 36)	0,00	0,00	0,00
SA5	Saldo (5) Geldfluss aus der voranschlagswirksamen Gebarung (Saldo 3 + Saldo 4)	-2 701 900,00	-2 400 000,00	-2 116 139,00

Gesundheit (Gruppe 5)

MVAG	Mittelverwendungs- und aufbringungsgruppen (1. und 2. Ebene)	VA 2022	VA 2021	RA 2020
311	Einzahlungen aus der operativen Verwaltungstätigkeit	1 500,00	83 000,00	9 444,00
3111	Einzahlungen aus eigenen Abgaben			
3112	Einzahlungen aus Ertragsanteilen			
3113	Einzahlungen aus Gebühren			
3114	Einzahlungen aus Leistungen			
3115	Einzahlungen aus Besitz und wirtschaftlicher Tätigkeit			
3116	Einzahlungen aus Veräußerung von geringwertigen Wirtschaftsgütern (GWG) und sonstige Einzahlungen	1 500,00	83 000,00	9 444,00
312	Einzahlungen aus Transfers (ohne Kapitaltransfers)	0,00	420 000,00	216 704,00
3121	Transferzahlungen von Trägern des öffentlichen Rechts		420 000,00	216 704,00
3122	Transferzahlungen von Beteiligungen			
3123	Transferzahlungen von Unternehmen (inkl. Finanzunternehmen)			
3124	Transferzahlungen von Haushalte und Organisationen ohne Erwerbscharakter			
3125	Transferzahlungen vom Ausland			
3126	Investitions- und Tilgungszuschüsse zwischen Unternehmungen und Betrieben der Gebietskörperschaft und der Gebietskörperschaft			
313	Einzahlungen aus Finanzerträgen	0,00	0,00	0,00
3131	Einzahlungen aus Zinserträgen			
3133	Einzahlungen aus Gewinnentnahmen von marktbestimmten Betrieben			
3134	Sonstige Einzahlungen aus Finanzerträgen			
3135	Einzahlungen aus Dividenden/Gewinnausschüttungen			
31	Summe Einzahlungen operative Gebarung	1 500,00	503 000,00	226 148,00
321	Auszahlungen aus Personalaufwand	0,00	0,00	0,00
3211	Auszahlungen für Personalaufwand Bezüge, Nebengebühren, und Mehrleistungsvergütungen)			
3212	Auszahlungen für gesetzliche und freiwillige Sozialaufwendungen			
3213	Auszahlungen aus sonstigem Personalaufwand			
322	Auszahlungen aus Sachaufwand (ohne Transferaufwand)	105 800,00	129 500,00	69 368,11
3221	Auszahlungen für Gebrauchs- und Verbrauchsgüter, Handelswaren	3 100,00	3 100,00	64,53
3222	Auszahlungen für Verwaltungs- und Betriebsaufwand	900,00	800,00	946,67
3223	Auszahlungen für Leasing- und Mietaufwand	3 600,00	3 600,00	3 654,21
3224	Auszahlungen für Instandhaltung	27 000,00	4 000,00	13 726,21
3225	Sonstige Auszahlungen aus Sachaufwand	71 200,00	118 000,00	50 976,49
323	Auszahlungen aus Transfers (ohne Kapitaltransfers)	3 676 000,00	3 467 800,00	3 350 855,38
3231	Transferzahlungen an Träger des öffentlichen Rechts	3 651 000,00	3 467 800,00	3 242 324,38
3232	Transferzahlungen an Beteiligungen			
3233	Transferzahlungen an Unternehmen (inkl. Finanzunternehmen)			

Gesundheit (Gruppe 5)

MVAG	Mittelverwendungs- und aufbringungsgruppen (1. und 2. Ebene)	VA 2022	VA 2021	RA 2020
3234	Transferzahlungen an Haushalte und Organisationen ohne Erwerbscharakter	25 000,00		108 531,00
3235	Transferzahlungen an das Ausland			
3236	Investitions- und Tilgungszuschüsse zwischen Unternehmungen und Betrieben der Gebietskörperschaft und der Gebietskörperschaft			
324	Auszahlungen aus Finanzaufwand	0,00	0,00	0,00
3241	Auszahlungen für Zinsaufwand, für Finanzierungsleasing, für Forderungskauf, für Finanzschulden und derivative Finanzinstrumente m			
3242	Auszahlungen für Zinsen aus derivativen Finanzinstrumenten ohne Grundgeschäft			
3243	Auszahlung aus Gewinnentnahmen von marktbestimmten Betrieben			
3244	Sonstige Auszahlungen aus Finanzaufwendungen			
32	Summe Auszahlungen operative Gebarung	3 781 800,00	3 597 300,00	3 420 223,49
SA1	Saldo (1) Geldfluss aus der Operativen Gebarung (31 – 32)	-3 780 300,00	-3 094 300,00	-3 194 075,49
331	Einzahlungen aus der Investitionstätigkeit	0,00	0,00	0,00
3311	Einzahlungen aus der Veräußerung von immateriellem Vermögen			
3312	Einzahlungen aus der Veräußerung von Grundstücken und Grundstückeinrichtungen			
3313	Einzahlungen aus der Veräußerung von Gebäuden und Bauten			
3314	Einzahlungen aus der Veräußerung von technischen Anlagen, Fahrzeuge und Maschinen			
3315	Einzahlungen aus der Veräußerung von Amts-, Betriebs- und Geschäftsausstattung			
3316	Einzahlungen aus der Veräußerung von Kulturgütern			
3317	Einzahlungen aus der Veräußerung von Beteiligungen			
332	Einzahlungen aus der Rückzahlung von Darlehen sowie gewährten Vorschüssen	0,00	0,00	0,00
3321	Einzahlungen aus Darlehen an Träger des öffentlichen Rechts			
3322	Einzahlungen aus Darlehen an Beteiligungen			
3323	Einzahlungen aus Darlehen an Unternehmen und Haushalte			
3325	Einzahlungen aus Vorschüssen und Anzahlungen			
333	Einzahlungen aus Kapitaltransfers	0,00	0,00	0,00
3331	Kapitaltransferzahlungen von Trägern des öffentlichen Rechts			
3332	Kapitaltransferzahlungen von Beteiligungen			
3333	Kapitaltransferzahlungen von Unternehmen			
3334	Kapitaltransferzahlungen von Haushalten und Organisationen ohne Erwerbscharakter			
3335	Kapitaltransferzahlungen vom Ausland			
33	Summe Einzahlungen investive Gebarung	0,00	0,00	0,00
341	Auszahlungen aus der Investitionstätigkeit	0,00	0,00	0,00
3411	Auszahlungen für den Erwerb von immateriellem Vermögen			
3412	Auszahlungen für den Erwerb von Grundstücken und Grundstückseinrichtungen			

Gesundheit (Gruppe 5)

MVAG	Mittelverwendungs- und aufbringungsgruppen (1. und 2. Ebene)	VA 2022	VA 2021	RA 2020
3413	Auszahlungen für den Erwerb von Gebäuden und Bauten			
3414	Auszahlungen für den Erwerb von technischen Anlagen, Fahrzeuge und Maschinen			
3415	Auszahlungen für den Erwerb von Amts-, Betriebs- und Geschäftsausstattung			
3416	Auszahlungen für den Erwerb von Kulturgütern			
3417	Auszahlungen für den Erwerb von Beteiligungen			
342	Auszahlungen von gewährten Darlehen sowie gewährten Vorschüssen	0,00	0,00	0,00
3421	Auszahlung von Darlehen an Träger des öffentlichen Rechts			
3422	Auszahlung von Darlehen an Beteiligungen			
3423	Auszahlung von Darlehen an Unternehmen und Haushalte			
3425	Auszahlungen von Vorschüssen und Anzahlungen			
343	Auszahlungen aus Kapitaltransfers	0,00	660 000,00	216 704,00
3431	Kapitaltransferzahlungen an Träger des öffentlichen Rechts			
3432	Kapitaltransferzahlungen an Beteiligungen			
3433	Kapitaltransferzahlungen an Unternehmen (Finanzunternehmen)			
3434	Kapitaltransferzahlungen an Haushalte und Organisationen ohne Erwerbscharakter		660 000,00	216 704,00
3435	Kapitaltransferzahlungen an das Ausland			
34	Summe Auszahlungen investive Gebarung	0,00	660 000,00	216 704,00
SA2	Saldo (2) Geldfluss aus der Investiven Gebarung (33 – 34)	0,00	-660 000,00	-216 704,00
SA3	Saldo (3) Nettofinanzierungssaldo (Saldo 1 + Saldo 2)	-3 780 300,00	-3 754 300,00	-3 410 779,49
351	Einzahlungen aus der Aufnahme von Finanzschulden	0,00	0,00	0,00
3511	Einzahlungen aus empfangenen Darlehen von öffentlichen Körperschaften und Rechtsträgern			
3512	Einzahlungen aus empfangenen Darlehen von Beteiligungen			
3513	Einzahlungen aus empfangenen Darlehen von Unternehmen und privaten Haushalten			
3514	Einzahlungen aus Finanzschulden (Finanzunternehmen)			
353	Einzahlungen infolge eines Kapitaltausch bei derivativen Finanzinstrumenten mit Grundgeschäft	0,00	0,00	0,00
3530	Einzahlungen infolge eines Kapitaltausch bei derivativen Finanzinstrumenten mit Grundgeschäft			
355	Einzahlungen aus dem Abgang von Finanzinstrumenten	0,00	0,00	0,00
3550	Einzahlungen aus dem Abgang von Finanzinstrumenten			
35	Summe Einzahlungen aus der Finanzierungstätigkeit	0,00	0,00	0,00
361	Auszahlungen aus der Tilgung von Finanzschulden	0,00	0,00	0,00
3611	Auszahlungen aus empfangenen Darlehen von öffentlichen Körperschaften und Rechtsträgern			

Gesundheit (Gruppe 5)

MVAG	Mittelverwendungs- und aufbringungsgruppen (1. und 2. Ebene)	VA 2022	VA 2021	RA 2020
3612	Auszahlungen aus empfangenen Darlehen von Beteiligungen			
3613	Auszahlungen aus empfangenen Darlehen von Unternehmen und privaten Haushalten			
3614	Auszahlungen aus Finanzschulden			
3615	Auszahlung aus der Rückzahlung von Leasingverbindlichkeiten			
363	Auszahlungen infolge eines Kapitaltausch bei derivativen Finanzinstrumenten mit Grundgeschäft	0,00	0,00	0,00
3630	Auszahlungen infolge eines Kapitaltausch bei derivativen Finanzinstrumenten mit Grundgeschäft			
365	Auszahlungen für den Erwerb von Finanzinstrumenten	0,00	0,00	0,00
3650	Auszahlungen für den Erwerb von Finanzinstrumenten			
36	Summe Auszahlungen aus der Finanzierungstätigkeit	0,00	0,00	0,00
SA4	Saldo (4) Geldfluss aus der Finanzierungstätigkeit (35 – 36)	0,00	0,00	0,00
SA5	Saldo (5) Geldfluss aus der voranschlagswirksamen Gebarung (Saldo 3 + Saldo 4)	-3 780 300,00	-3 754 300,00	-3 410 779,49

Straßen- und Wasserbau, Verkehr (Gruppe 6)

MVAG	Mittelverwendungs- und aufbringungsgruppen (1. und 2. Ebene)	VA 2022	VA 2021	RA 2020
311	Einzahlungen aus der operativen Verwaltungstätigkeit	1 100,00	2 500,00	5 836,05
3111	Einzahlungen aus eigenen Abgaben			
3112	Einzahlungen aus Ertragsanteilen			
3113	Einzahlungen aus Gebühren			
3114	Einzahlungen aus Leistungen			
3115	Einzahlungen aus Besitz und wirtschaftlicher Tätigkeit			
3116	Einzahlungen aus Veräußerung von geringwertigen Wirtschaftsgütern (GWG) und sonstige Einzahlungen	1 100,00	2 500,00	5 836,05
312	Einzahlungen aus Transfers (ohne Kapitaltransfers)	145 000,00	85 000,00	92 931,85
3121	Transferzahlungen von Trägern des öffentlichen Rechts	100 000,00	50 000,00	39 458,32
3122	Transferzahlungen von Beteiligungen			
3123	Transferzahlungen von Unternehmen (inkl. Finanzunternehmen)			
3124	Transferzahlungen von Haushalte und Organisationen ohne Erwerbscharakter	45 000,00	35 000,00	53 473,53
3125	Transferzahlungen vom Ausland			
3126	Investitions- und Tilgungszuschüsse zwischen Unternehmungen und Betrieben der Gebietskörperschaft und der Gebietskörperschaft			
313	Einzahlungen aus Finanzerträgen	0,00	0,00	0,00
3131	Einzahlungen aus Zinserträgen			
3133	Einzahlungen aus Gewinnentnahmen von marktbestimmten Betrieben			
3134	Sonstige Einzahlungen aus Finanzerträgen			
3135	Einzahlungen aus Dividenden/Gewinnausschüttungen			
31	Summe Einzahlungen operative Gebarung	146 100,00	87 500,00	98 767,90
321	Auszahlungen aus Personalaufwand	0,00	0,00	0,00
3211	Auszahlungen für Personalaufwand Bezüge, Nebengebühren, und Mehrleistungsvergütungen)			
3212	Auszahlungen für gesetzliche und freiwillige Sozialaufwendungen			
3213	Auszahlungen aus sonstigem Personalaufwand			
322	Auszahlungen aus Sachaufwand (ohne Transferaufwand)	219 500,00	142 400,00	223 868,97
3221	Auszahlungen für Gebrauchs- und Verbrauchsgüter, Handelswaren	8 000,00	8 000,00	9 017,73
3222	Auszahlungen für Verwaltungs- und Betriebsaufwand	7 200,00	7 100,00	7 078,08
3223	Auszahlungen für Leasing- und Mietaufwand			
3224	Auszahlungen für Instandhaltung	183 000,00	107 000,00	197 909,16
3225	Sonstige Auszahlungen aus Sachaufwand	21 300,00	20 300,00	9 864,00
323	Auszahlungen aus Transfers (ohne Kapitaltransfers)	33 000,00	31 000,00	23 128,47
3231	Transferzahlungen an Träger des öffentlichen Rechts	23 000,00	21 000,00	23 128,47
3232	Transferzahlungen an Beteiligungen			
3233	Transferzahlungen an Unternehmen (inkl. Finanzunternehmen)	10 000,00	10 000,00	

Straßen- und Wasserbau, Verkehr (Gruppe 6)

MVAG	Mittelverwendungs- und aufbringungsgruppen (1. und 2. Ebene)	VA 2022	VA 2021	RA 2020
3234	Transferzahlungen an Haushalte und Organisationen ohne Erwerbscharakter			
3235	Transferzahlungen an das Ausland			
3236	Investitions- und Tilgungszuschüsse zwischen Unternehmungen und Betrieben der Gebietskörperschaft und der Gebietskörperschaft			
324	Auszahlungen aus Finanzaufwand	15 900,00	11 300,00	3 137,50
3241	Auszahlungen für Zinsaufwand, für Finanzierungsleasing, für Forderungskauf, für Finanzschulden und derivative Finanzinstrumente m	15 900,00	11 300,00	3 137,50
3242	Auszahlungen für Zinsen aus derivativen Finanzinstrumenten ohne Grundgeschäft			
3243	Auszahlung aus Gewinnentnahmen von marktbestimmten Betrieben			
3244	Sonstige Auszahlungen aus Finanzaufwendungen			
32	Summe Auszahlungen operative Gebarung	268 400,00	184 700,00	250 134,94
SA1	Saldo (1) Geldfluss aus der Operativen Gebarung (31 – 32)	-122 300,00	-97 200,00	-151 367,04
331	Einzahlungen aus der Investitionstätigkeit	0,00	0,00	0,00
3311	Einzahlungen aus der Veräußerung von immateriellem Vermögen			
3312	Einzahlungen aus der Veräußerung von Grundstücken und Grundstückeinrichtungen			
3313	Einzahlungen aus der Veräußerung von Gebäuden und Bauten			
3314	Einzahlungen aus der Veräußerung von technischen Anlagen, Fahrzeuge und Maschinen			
3315	Einzahlungen aus der Veräußerung von Amts-, Betriebs- und Geschäftsausstattung			
3316	Einzahlungen aus der Veräußerung von Kulturgütern			
3317	Einzahlungen aus der Veräußerung von Beteiligungen			
332	Einzahlungen aus der Rückzahlung von Darlehen sowie gewährten Vorschüssen	0,00	0,00	0,00
3321	Einzahlungen aus Darlehen an Träger des öffentlichen Rechts			
3322	Einzahlungen aus Darlehen an Beteiligungen			
3323	Einzahlungen aus Darlehen an Unternehmen und Haushalte			
3325	Einzahlungen aus Vorschüssen und Anzahlungen			
333	Einzahlungen aus Kapitaltransfers	0,00	0,00	0,00
3331	Kapitaltransferzahlungen von Trägern des öffentlichen Rechts			
3332	Kapitaltransferzahlungen von Beteiligungen			
3333	Kapitaltransferzahlungen von Unternehmen			
3334	Kapitaltransferzahlungen von Haushalten und Organisationen ohne Erwerbscharakter			
3335	Kapitaltransferzahlungen vom Ausland			
33	Summe Einzahlungen investive Gebarung	0,00	0,00	0,00
341	Auszahlungen aus der Investitionstätigkeit	1 256 000,00	921 000,00	465 735,99
3411	Auszahlungen für den Erwerb von immateriellem Vermögen			
3412	Auszahlungen für den Erwerb von Grundstücken und Grundstückseinrichtungen	1 255 000,00	915 000,00	465 735,99

Straßen- und Wasserbau, Verkehr (Gruppe 6)

MVAG	Mittelverwendungs- und aufbringungsgruppen (1. und 2. Ebene)	VA 2022	VA 2021	RA 2020
3413	Auszahlungen für den Erwerb von Gebäuden und Bauten	1 000,00	6 000,00	
3414	Auszahlungen für den Erwerb von technischen Anlagen, Fahrzeuge und Maschinen			
3415	Auszahlungen für den Erwerb von Amts-, Betriebs- und Geschäftsausstattung			
3416	Auszahlungen für den Erwerb von Kulturgütern			
3417	Auszahlungen für den Erwerb von Beteiligungen			
342	Auszahlungen von gewährten Darlehen sowie gewährten Vorschüssen	0,00	0,00	0,00
3421	Auszahlung von Darlehen an Träger des öffentlichen Rechts			
3422	Auszahlung von Darlehen an Beteiligungen			
3423	Auszahlung von Darlehen an Unternehmen und Haushalte			
3425	Auszahlungen von Vorschüssen und Anzahlungen			
343	Auszahlungen aus Kapitaltransfers	0,00	0,00	0,00
3431	Kapitaltransferzahlungen an Träger des öffentlichen Rechts			
3432	Kapitaltransferzahlungen an Beteiligungen			
3433	Kapitaltransferzahlungen an Unternehmen (Finanzunternehmen)			
3434	Kapitaltransferzahlungen an Haushalte und Organisationen ohne Erwerbscharakter			
3435	Kapitaltransferzahlungen an das Ausland			
34	Summe Auszahlungen investive Gebarung	1 256 000,00	921 000,00	465 735,99
SA2	Saldo (2) Geldfluss aus der Investiven Gebarung (33 – 34)	-1 256 000,00	-921 000,00	-465 735,99
SA3	Saldo (3) Nettofinanzierungssaldo (Saldo 1 + Saldo 2)	-1 378 300,00	-1 018 200,00	-617 103,03
351	Einzahlungen aus der Aufnahme von Finanzschulden	550 000,00	850 000,00	0,00
3511	Einzahlungen aus empfangenen Darlehen von öffentlichen Körperschaften und Rechtsträgern			
3512	Einzahlungen aus empfangenen Darlehen von Beteiligungen			
3513	Einzahlungen aus empfangenen Darlehen von Unternehmen und privaten Haushalten			
3514	Einzahlungen aus Finanzschulden (Finanzunternehmen)	550 000,00	850 000,00	
353	Einzahlungen infolge eines Kapitaltausch bei derivativen Finanzinstrumenten mit Grundgeschäft	0,00	0,00	0,00
3530	Einzahlungen infolge eines Kapitaltausch bei derivativen Finanzinstrumenten mit Grundgeschäft			
355	Einzahlungen aus dem Abgang von Finanzinstrumenten	0,00	0,00	0,00
3550	Einzahlungen aus dem Abgang von Finanzinstrumenten			
35	Summe Einzahlungen aus der Finanzierungstätigkeit	550 000,00	850 000,00	0,00
361	Auszahlungen aus der Tilgung von Finanzschulden	69 500,00	69 200,00	68 807,40
3611	Auszahlungen aus empfangenen Darlehen von öffentlichen Körperschaften und Rechtsträgern			

Straßen- und Wasserbau, Verkehr (Gruppe 6)

MVAG	Mittelverwendungs- und aufbringungsgruppen (1. und 2. Ebene)	VA 2022	VA 2021	RA 2020
3612	Auszahlungen aus empfangenen Darlehen von Beteiligungen			
3613	Auszahlungen aus empfangenen Darlehen von Unternehmen und privaten Haushalten			
3614	Auszahlungen aus Finanzschulden	69 500,00	69 200,00	68 807,40
3615	Auszahlung aus der Rückzahlung von Leasingverbindlichkeiten			
363	Auszahlungen infolge eines Kapitaltausch bei derivativen Finanzinstrumenten mit Grundgeschäft	0,00	0,00	0,00
3630	Auszahlungen infolge eines Kapitaltausch bei derivativen Finanzinstrumenten mit Grundgeschäft			
365	Auszahlungen für den Erwerb von Finanzinstrumenten	0,00	0,00	0,00
3650	Auszahlungen für den Erwerb von Finanzinstrumenten			
36	Summe Auszahlungen aus der Finanzierungstätigkeit	69 500,00	69 200,00	68 807,40
SA4	Saldo (4) Geldfluss aus der Finanzierungstätigkeit (35 – 36)	480 500,00	780 800,00	-68 807,40
SA5	Saldo (5) Geldfluss aus der voranschlagswirksamen Gebarung (Saldo 3 + Saldo 4)	-897 800,00	-237 400,00	-685 910,43

Wirtschaftsförderung (Gruppe 7)

MVAG	Mittelverwendungs- und aufbringungsgruppen (1. und 2. Ebene)	VA 2022	VA 2021	RA 2020
311	Einzahlungen aus der operativen Verwaltungstätigkeit	6 100,00	10 500,00	18 469,15
3111	Einzahlungen aus eigenen Abgaben			
3112	Einzahlungen aus Ertragsanteilen			
3113	Einzahlungen aus Gebühren			
3114	Einzahlungen aus Leistungen			
3115	Einzahlungen aus Besitz und wirtschaftlicher Tätigkeit			
3116	Einzahlungen aus Veräußerung von geringwertigen Wirtschaftsgütern (GWG) und sonstige Einzahlungen	6 100,00	10 500,00	18 469,15
312	Einzahlungen aus Transfers (ohne Kapitaltransfers)	3 900,00	3 600,00	3 610,50
3121	Transferzahlungen von Trägern des öffentlichen Rechts	3 900,00	3 600,00	3 610,50
3122	Transferzahlungen von Beteiligungen			
3123	Transferzahlungen von Unternehmen (inkl. Finanzunternehmen)			
3124	Transferzahlungen von Haushalte und Organisationen ohne Erwerbscharakter			
3125	Transferzahlungen vom Ausland			
3126	Investitions- und Tilgungszuschüsse zwischen Unternehmungen und Betrieben der Gebietskörperschaft und der Gebietskörperschaft			
313	Einzahlungen aus Finanzerträgen	0,00	0,00	0,00
3131	Einzahlungen aus Zinserträgen			
3133	Einzahlungen aus Gewinnentnahmen von marktbestimmten Betrieben			
3134	Sonstige Einzahlungen aus Finanzerträgen			
3135	Einzahlungen aus Dividenden/Gewinnausschüttungen			
31	Summe Einzahlungen operative Gebarung	10 000,00	14 100,00	22 079,65
321	Auszahlungen aus Personalaufwand	161 300,00	158 600,00	151 973,19
3211	Auszahlungen für Personalaufwand Bezüge, Nebengebühren, und Mehrleistungsvergütungen)	124 400,00	121 800,00	117 277,47
3212	Auszahlungen für gesetzliche und freiwillige Sozialaufwendungen	33 400,00	33 400,00	31 246,71
3213	Auszahlungen aus sonstigem Personalaufwand	3 500,00	3 400,00	3 449,01
322	Auszahlungen aus Sachaufwand (ohne Transferaufwand)	173 900,00	151 800,00	126 187,28
3221	Auszahlungen für Gebrauchs- und Verbrauchsgüter, Handelswaren	27 000,00	20 500,00	16 414,21
3222	Auszahlungen für Verwaltungs- und Betriebsaufwand	1 600,00	1 300,00	1 421,71
3223	Auszahlungen für Leasing- und Mietaufwand	6 100,00	4 500,00	4 919,17
3224	Auszahlungen für Instandhaltung	27 500,00	15 500,00	16 501,70
3225	Sonstige Auszahlungen aus Sachaufwand	111 700,00	110 000,00	86 930,49
323	Auszahlungen aus Transfers (ohne Kapitaltransfers)	59 700,00	59 100,00	90 903,38
3231	Transferzahlungen an Träger des öffentlichen Rechts			
3232	Transferzahlungen an Beteiligungen			
3233	Transferzahlungen an Unternehmen (inkl. Finanzunternehmen)	35 600,00	35 000,00	25 350,98

Wirtschaftsförderung (Gruppe 7)

MVAG	Mittelverwendungs- und aufbringungsgruppen (1. und 2. Ebene)	VA 2022	VA 2021	RA 2020
3234	Transferzahlungen an Haushalte und Organisationen ohne Erwerbscharakter	24 100,00	24 100,00	65 552,40
3235	Transferzahlungen an das Ausland			
3236	Investitions- und Tilgungszuschüsse zwischen Unternehmungen und Betrieben der Gebietskörperschaft und der Gebietskörperschaft			
324	Auszahlungen aus Finanzaufwand	0,00	0,00	0,00
3241	Auszahlungen für Zinsaufwand, für Finanzierungsleasing, für Forderungskauf, für Finanzschulden und derivative Finanzinstrumente m			
3242	Auszahlungen für Zinsen aus derivativen Finanzinstrumenten ohne Grundgeschäft			
3243	Auszahlung aus Gewinnentnahmen von marktbestimmten Betrieben			
3244	Sonstige Auszahlungen aus Finanzaufwendungen			
32	Summe Auszahlungen operative Gebarung	394 900,00	369 500,00	369 063,85
SA1	Saldo (1) Geldfluss aus der Operativen Gebarung (31 – 32)	-384 900,00	-355 400,00	-346 984,20
331	Einzahlungen aus der Investitionstätigkeit	0,00	0,00	0,00
3311	Einzahlungen aus der Veräußerung von immateriellem Vermögen			
3312	Einzahlungen aus der Veräußerung von Grundstücken und Grundstückeinrichtungen			
3313	Einzahlungen aus der Veräußerung von Gebäuden und Bauten			
3314	Einzahlungen aus der Veräußerung von technischen Anlagen, Fahrzeuge und Maschinen			
3315	Einzahlungen aus der Veräußerung von Amts-, Betriebs- und Geschäftsausstattung			
3316	Einzahlungen aus der Veräußerung von Kulturgütern			
3317	Einzahlungen aus der Veräußerung von Beteiligungen			
332	Einzahlungen aus der Rückzahlung von Darlehen sowie gewährten Vorschüssen	0,00	0,00	0,00
3321	Einzahlungen aus Darlehen an Träger des öffentlichen Rechts			
3322	Einzahlungen aus Darlehen an Beteiligungen			
3323	Einzahlungen aus Darlehen an Unternehmen und Haushalte			
3325	Einzahlungen aus Vorschüssen und Anzahlungen			
333	Einzahlungen aus Kapitaltransfers	0,00	0,00	0,00
3331	Kapitaltransferzahlungen von Trägern des öffentlichen Rechts			
3332	Kapitaltransferzahlungen von Beteiligungen			
3333	Kapitaltransferzahlungen von Unternehmen			
3334	Kapitaltransferzahlungen von Haushalten und Organisationen ohne Erwerbscharakter			
3335	Kapitaltransferzahlungen vom Ausland			
33	Summe Einzahlungen investive Gebarung	0,00	0,00	0,00
341	Auszahlungen aus der Investitionstätigkeit	2 500,00	2 500,00	925,38
3411	Auszahlungen für den Erwerb von immateriellem Vermögen			
3412	Auszahlungen für den Erwerb von Grundstücken und Grundstückseinrichtungen			

Wirtschaftsförderung (Gruppe 7)

MVAG	Mittelverwendungs- und aufbringungsgruppen (1. und 2. Ebene)	VA 2022	VA 2021	RA 2020
3413	Auszahlungen für den Erwerb von Gebäuden und Bauten			
3414	Auszahlungen für den Erwerb von technischen Anlagen, Fahrzeuge und Maschinen			
3415	Auszahlungen für den Erwerb von Amts-, Betriebs- und Geschäftsausstattung	2 500,00	2 500,00	925,38
3416	Auszahlungen für den Erwerb von Kulturgütern			
3417	Auszahlungen für den Erwerb von Beteiligungen			
342	Auszahlungen von gewährten Darlehen sowie gewährten Vorschüssen	0,00	0,00	0,00
3421	Auszahlung von Darlehen an Träger des öffentlichen Rechts			
3422	Auszahlung von Darlehen an Beteiligungen			
3423	Auszahlung von Darlehen an Unternehmen und Haushalte			
3425	Auszahlungen von Vorschüssen und Anzahlungen			
343	Auszahlungen aus Kapitaltransfers	0,00	0,00	0,00
3431	Kapitaltransferzahlungen an Träger des öffentlichen Rechts			
3432	Kapitaltransferzahlungen an Beteiligungen			
3433	Kapitaltransferzahlungen an Unternehmen (Finanzunternehmen)			
3434	Kapitaltransferzahlungen an Haushalte und Organisationen ohne Erwerbscharakter			
3435	Kapitaltransferzahlungen an das Ausland			
34	Summe Auszahlungen investive Gebarung	2 500,00	2 500,00	925,38
SA2	Saldo (2) Geldfluss aus der Investiven Gebarung (33 – 34)	-2 500,00	-2 500,00	-925,38
SA3	Saldo (3) Nettofinanzierungssaldo (Saldo 1 + Saldo 2)	-387 400,00	-357 900,00	-347 909,58
351	Einzahlungen aus der Aufnahme von Finanzschulden	0,00	0,00	0,00
3511	Einzahlungen aus empfangenen Darlehen von öffentlichen Körperschaften und Rechtsträgern			
3512	Einzahlungen aus empfangenen Darlehen von Beteiligungen			
3513	Einzahlungen aus empfangenen Darlehen von Unternehmen und privaten Haushalten			
3514	Einzahlungen aus Finanzschulden (Finanzunternehmen)			
353	Einzahlungen infolge eines Kapitaltausch bei derivativen Finanzinstrumenten mit Grundgeschäft	0,00	0,00	0,00
3530	Einzahlungen infolge eines Kapitaltausch bei derivativen Finanzinstrumenten mit Grundgeschäft			
355	Einzahlungen aus dem Abgang von Finanzinstrumenten	0,00	0,00	0,00
3550	Einzahlungen aus dem Abgang von Finanzinstrumenten			
35	Summe Einzahlungen aus der Finanzierungstätigkeit	0,00	0,00	0,00
361	Auszahlungen aus der Tilgung von Finanzschulden	0,00	0,00	0,00
3611	Auszahlungen aus empfangenen Darlehen von öffentlichen Körperschaften und Rechtsträgern			

Wirtschaftsförderung (Gruppe 7)

MVAG	Mittelverwendungs- und aufbringungsgruppen (1. und 2. Ebene)	VA 2022	VA 2021	RA 2020
3612	Auszahlungen aus empfangenen Darlehen von Beteiligungen			
3613	Auszahlungen aus empfangenen Darlehen von Unternehmen und privaten Haushalten			
3614	Auszahlungen aus Finanzschulden			
3615	Auszahlung aus der Rückzahlung von Leasingverbindlichkeiten			
363	Auszahlungen infolge eines Kapitaltausch bei derivativen Finanzinstrumenten mit Grundgeschäft	0,00	0,00	0,00
3630	Auszahlungen infolge eines Kapitaltausch bei derivativen Finanzinstrumenten mit Grundgeschäft			
365	Auszahlungen für den Erwerb von Finanzinstrumenten	0,00	0,00	0,00
3650	Auszahlungen für den Erwerb von Finanzinstrumenten			
36	Summe Auszahlungen aus der Finanzierungstätigkeit	0,00	0,00	0,00
SA4	Saldo (4) Geldfluss aus der Finanzierungstätigkeit (35 – 36)	0,00	0,00	0,00
SA5	Saldo (5) Geldfluss aus der voranschlagswirksamen Gebarung (Saldo 3 + Saldo 4)	-387 400,00	-357 900,00	-347 909,58

Dienstleistungen (Gruppe 8)

MVAG	Mittelverwendungs- und aufbringungsgruppen (1. und 2. Ebene)	VA 2022	VA 2021	RA 2020
311	Einzahlungen aus der operativen Verwaltungstätigkeit	6 642 300,00	5 460 900,00	7 074 159,62
3111	Einzahlungen aus eigenen Abgaben			
3112	Einzahlungen aus Ertragsanteilen			
3113	Einzahlungen aus Gebühren	3 172 000,00	3 187 000,00	3 477 350,41
3114	Einzahlungen aus Leistungen	39 400,00	39 300,00	151 010,50
3115	Einzahlungen aus Besitz und wirtschaftlicher Tätigkeit	808 500,00	794 500,00	843 030,10
3116	Einzahlungen aus Veräußerung von geringwertigen Wirtschaftsgütern (GWG) und sonstige Einzahlungen	2 622 400,00	1 440 100,00	2 602 768,61
312	Einzahlungen aus Transfers (ohne Kapitaltransfers)	169 100,00	92 600,00	83 932,39
3121	Transferzahlungen von Trägern des öffentlichen Rechts	169 100,00	92 600,00	83 932,39
3122	Transferzahlungen von Beteiligungen			
3123	Transferzahlungen von Unternehmen (inkl. Finanzunternehmen)			
3124	Transferzahlungen von Haushalte und Organisationen ohne Erwerbscharakter			
3125	Transferzahlungen vom Ausland			
3126	Investitions- und Tilgungszuschüsse zwischen Unternehmungen und Betrieben der Gebietskörperschaft und der Gebietskörperschaft			
313	Einzahlungen aus Finanzerträgen	13 100,00	13 100,00	4 739,21
3131	Einzahlungen aus Zinserträgen	3 100,00	3 100,00	4 739,21
3133	Einzahlungen aus Gewinnentnahmen von marktbestimmten Betrieben	10 000,00	10 000,00	
3134	Sonstige Einzahlungen aus Finanzerträgen			
3135	Einzahlungen aus Dividenden/Gewinnausschüttungen			
31	Summe Einzahlungen operative Gebarung	6 824 500,00	5 566 600,00	7 162 831,22
321	Auszahlungen aus Personalaufwand	3 114 700,00	3 122 600,00	2 904 541,37
3211	Auszahlungen für Personalaufwand Bezüge, Nebengebühren, und Mehrleistungsvergütungen)	2 454 000,00	2 482 000,00	2 284 825,12
3212	Auszahlungen für gesetzliche und freiwillige Sozialaufwendungen	645 600,00	626 600,00	606 189,33
3213	Auszahlungen aus sonstigem Personalaufwand	15 100,00	14 000,00	13 526,92
322	Auszahlungen aus Sachaufwand (ohne Transferaufwand)	3 111 100,00	2 062 400,00	2 551 901,03
3221	Auszahlungen für Gebrauchs- und Verbrauchsgüter, Handelswaren	273 900,00	278 700,00	155 859,26
3222	Auszahlungen für Verwaltungs- und Betriebsaufwand	248 700,00	246 600,00	224 086,17
3223	Auszahlungen für Leasing- und Mietaufwand	138 700,00	151 700,00	131 714,96
3224	Auszahlungen für Instandhaltung	665 800,00	657 000,00	358 200,85
3225	Sonstige Auszahlungen aus Sachaufwand	1 784 000,00	728 400,00	1 682 039,79
323	Auszahlungen aus Transfers (ohne Kapitaltransfers)	1 400 000,00	1 399 900,00	1 399 427,93
3231	Transferzahlungen an Träger des öffentlichen Rechts	1 267 900,00	1 267 900,00	1 267 900,00
3232	Transferzahlungen an Beteiligungen			
3233	Transferzahlungen an Unternehmen (inkl. Finanzunternehmen)	120 000,00	120 000,00	117 873,84

Dienstleistungen (Gruppe 8)

MVAG	Mittelverwendungs- und aufbringungsgruppen (1. und 2. Ebene)	VA 2022	VA 2021	RA 2020
3234	Transferzahlungen an Haushalte und Organisationen ohne Erwerbscharakter	12 100,00	12 000,00	13 654,09
3235	Transferzahlungen an das Ausland			
3236	Investitions- und Tilgungszuschüsse zwischen Unternehmungen und Betrieben der Gebietskörperschaft und der Gebietskörperschaft			
324	Auszahlungen aus Finanzaufwand	24 700,00	31 900,00	36 562,68
3241	Auszahlungen für Zinsaufwand, für Finanzierungsleasing, für Forderungskauf, für Finanzschulden und derivative Finanzinstrumente m	24 700,00	31 900,00	36 562,68
3242	Auszahlungen für Zinsen aus derivativen Finanzinstrumenten ohne Grundgeschäft			
3243	Auszahlung aus Gewinnentnahmen von marktbestimmten Betrieben			
3244	Sonstige Auszahlungen aus Finanzaufwendungen			
32	Summe Auszahlungen operative Gebarung	7 650 500,00	6 616 800,00	6 892 433,01
SA1	Saldo (1) Geldfluss aus der Operativen Gebarung (31 – 32)	-826 000,00	-1 050 200,00	270 398,21
331	Einzahlungen aus der Investitionstätigkeit	222 000,00	251 000,00	1 413 655,09
3311	Einzahlungen aus der Veräußerung von immateriellem Vermögen			
3312	Einzahlungen aus der Veräußerung von Grundstücken und Grundstückeinrichtungen	220 000,00	220 000,00	5 000,00
3313	Einzahlungen aus der Veräußerung von Gebäuden und Bauten			1 408 155,09
3314	Einzahlungen aus der Veräußerung von technischen Anlagen, Fahrzeuge und Maschinen	2 000,00	31 000,00	500,00
3315	Einzahlungen aus der Veräußerung von Amts-, Betriebs- und Geschäftsausstattung			
3316	Einzahlungen aus der Veräußerung von Kulturgütern			
3317	Einzahlungen aus der Veräußerung von Beteiligungen			
332	Einzahlungen aus der Rückzahlung von Darlehen sowie gewährten Vorschüssen	0,00	0,00	0,00
3321	Einzahlungen aus Darlehen an Träger des öffentlichen Rechts			
3322	Einzahlungen aus Darlehen an Beteiligungen			
3323	Einzahlungen aus Darlehen an Unternehmen und Haushalte			
3325	Einzahlungen aus Vorschüssen und Anzahlungen			
333	Einzahlungen aus Kapitaltransfers	207 800,00	11 800,00	7 647,31
3331	Kapitaltransferzahlungen von Trägern des öffentlichen Rechts	107 800,00	3 800,00	7 647,31
3332	Kapitaltransferzahlungen von Beteiligungen			
3333	Kapitaltransferzahlungen von Unternehmen			
3334	Kapitaltransferzahlungen von Haushalten und Organisationen ohne Erwerbscharakter	100 000,00	8 000,00	
3335	Kapitaltransferzahlungen vom Ausland			
33	Summe Einzahlungen investive Gebarung	429 800,00	262 800,00	1 421 302,40
341	Auszahlungen aus der Investitionstätigkeit	3 710 600,00	2 369 900,00	1 300 529,95
3411	Auszahlungen für den Erwerb von immateriellem Vermögen			
3412	Auszahlungen für den Erwerb von Grundstücken und Grundstückseinrichtungen	1 590 000,00	1 501 900,00	989 655,28

Dienstleistungen (Gruppe 8)

MVAG	Mittelverwendungs- und aufbringungsgruppen (1. und 2. Ebene)	VA 2022	VA 2021	RA 2020
3413	Auszahlungen für den Erwerb von Gebäuden und Bauten	1 752 500,00	520 000,00	
3414	Auszahlungen für den Erwerb von technischen Anlagen, Fahrzeuge und Maschinen	210 000,00	285 000,00	244 330,14
3415	Auszahlungen für den Erwerb von Amts-, Betriebs- und Geschäftsausstattung	158 100,00	63 000,00	66 544,53
3416	Auszahlungen für den Erwerb von Kulturgütern			
3417	Auszahlungen für den Erwerb von Beteiligungen			
342	Auszahlungen von gewährten Darlehen sowie gewährten Vorschüssen	0,00	0,00	0,00
3421	Auszahlung von Darlehen an Träger des öffentlichen Rechts			
3422	Auszahlung von Darlehen an Beteiligungen			
3423	Auszahlung von Darlehen an Unternehmen und Haushalte			
3425	Auszahlungen von Vorschüssen und Anzahlungen			
343	Auszahlungen aus Kapitaltransfers	82 000,00	82 000,00	79 585,47
3431	Kapitaltransferzahlungen an Träger des öffentlichen Rechts			
3432	Kapitaltransferzahlungen an Beteiligungen			
3433	Kapitaltransferzahlungen an Unternehmen (Finanzunternehmen)			
3434	Kapitaltransferzahlungen an Haushalte und Organisationen ohne Erwerbscharakter	82 000,00	82 000,00	79 585,47
3435	Kapitaltransferzahlungen an das Ausland			
34	Summe Auszahlungen investive Gebarung	3 792 600,00	2 451 900,00	1 380 115,42
SA2	Saldo (2) Geldfluss aus der Investiven Gebarung (33 – 34)	-3 362 800,00	-2 189 100,00	41 186,98
SA3	Saldo (3) Nettofinanzierungssaldo (Saldo 1 + Saldo 2)	-4 188 800,00	-3 239 300,00	311 585,19
351	Einzahlungen aus der Aufnahme von Finanzschulden	1 901 700,00	1 608 600,00	48 756,59
3511	Einzahlungen aus empfangenen Darlehen von öffentlichen Körperschaften und Rechtsträgern	23 600,00	23 600,00	48 756,59
3512	Einzahlungen aus empfangenen Darlehen von Beteiligungen			
3513	Einzahlungen aus empfangenen Darlehen von Unternehmen und privaten Haushalten			
3514	Einzahlungen aus Finanzschulden (Finanzunternehmen)	1 878 100,00	1 585 000,00	
353	Einzahlungen infolge eines Kapitaltausch bei derivativen Finanzinstrumenten mit Grundgeschäft	0,00	0,00	0,00
3530	Einzahlungen infolge eines Kapitaltausch bei derivativen Finanzinstrumenten mit Grundgeschäft			
355	Einzahlungen aus dem Abgang von Finanzinstrumenten	0,00	0,00	0,00
3550	Einzahlungen aus dem Abgang von Finanzinstrumenten			
35	Summe Einzahlungen aus der Finanzierungstätigkeit	1 901 700,00	1 608 600,00	48 756,59
361	Auszahlungen aus der Tilgung von Finanzschulden	384 700,00	1 168 500,00	1 937 540,47
3611	Auszahlungen aus empfangenen Darlehen von öffentlichen Körperschaften und Rechtsträgern	78 900,00	102 000,00	613 148,80

Dienstleistungen (Gruppe 8)

MVAG	Mittelverwendungs- und aufbringungsgruppen (1. und 2. Ebene)	VA 2022	VA 2021	RA 2020
3612	Auszahlungen aus empfangenen Darlehen von Beteiligungen			
3613	Auszahlungen aus empfangenen Darlehen von Unternehmen und privaten Haushalten			
3614	Auszahlungen aus Finanzschulden	305 800,00	1 066 500,00	1 324 391,67
3615	Auszahlung aus der Rückzahlung von Leasingverbindlichkeiten			
363	Auszahlungen infolge eines Kapitaltausch bei derivativen Finanzinstrumenten mit Grundgeschäft	0,00	0,00	0,00
3630	Auszahlungen infolge eines Kapitaltausch bei derivativen Finanzinstrumenten mit Grundgeschäft			
365	Auszahlungen für den Erwerb von Finanzinstrumenten	0,00	0,00	0,00
3650	Auszahlungen für den Erwerb von Finanzinstrumenten			
36	Summe Auszahlungen aus der Finanzierungstätigkeit	384 700,00	1 168 500,00	1 937 540,47
SA4	Saldo (4) Geldfluss aus der Finanzierungstätigkeit (35 – 36)	1 517 000,00	440 100,00	-1 888 783,88
SA5	Saldo (5) Geldfluss aus der voranschlagswirksamen Gebarung (Saldo 3 + Saldo 4)	-2 671 800,00	-2 799 200,00	-1 577 198,69

Finanzwirtschaft (Gruppe 9)

MVAG	Mittelverwendungs- und aufbringungsgruppen (1. und 2. Ebene)	VA 2022	VA 2021	RA 2020
311	Einzahlungen aus der operativen Verwaltungstätigkeit	17 277 000,00	16 141 500,00	15 281 921,99
3111	Einzahlungen aus eigenen Abgaben	3 764 400,00	3 477 400,00	3 680 284,42
3112	Einzahlungen aus Ertragsanteilen	13 227 000,00	12 327 800,00	11 147 600,94
3113	Einzahlungen aus Gebühren			
3114	Einzahlungen aus Leistungen	234 700,00	291 200,00	281 979,06
3115	Einzahlungen aus Besitz und wirtschaftlicher Tätigkeit			
3116	Einzahlungen aus Veräußerung von geringwertigen Wirtschaftsgütern (GWG) und sonstige Einzahlungen	50 900,00	45 100,00	172 057,57
312	Einzahlungen aus Transfers (ohne Kapitaltransfers)	143 000,00	223 000,00	215 101,43
3121	Transferzahlungen von Trägern des öffentlichen Rechts	142 000,00	221 800,00	214 628,09
3122	Transferzahlungen von Beteiligungen			
3123	Transferzahlungen von Unternehmen (inkl. Finanzunternehmen)			
3124	Transferzahlungen von Haushalte und Organisationen ohne Erwerbscharakter	1 000,00	1 200,00	473,34
3125	Transferzahlungen vom Ausland			
3126	Investitions- und Tilgungszuschüsse zwischen Unternehmungen und Betrieben der Gebietskörperschaft und der Gebietskörperschaft			
313	Einzahlungen aus Finanzerträgen	9 000,00	10 000,00	18 904,40
3131	Einzahlungen aus Zinserträgen	9 000,00	10 000,00	18 904,40
3133	Einzahlungen aus Gewinnentnahmen von marktbestimmten Betrieben			
3134	Sonstige Einzahlungen aus Finanzerträgen			
3135	Einzahlungen aus Dividenden/Gewinnausschüttungen			
31	Summe Einzahlungen operative Gebarung	17 429 000,00	16 374 500,00	15 515 927,82
321	Auszahlungen aus Personalaufwand	406 600,00	511 100,00	491 162,45
3211	Auszahlungen für Personalaufwand Bezüge, Nebengebühren, und Mehrleistungsvergütungen)	324 500,00	412 900,00	401 894,23
3212	Auszahlungen für gesetzliche und freiwillige Sozialaufwendungen	81 000,00	96 400,00	87 771,03
3213	Auszahlungen aus sonstigem Personalaufwand	1 100,00	1 800,00	1 497,19
322	Auszahlungen aus Sachaufwand (ohne Transferaufwand)	133 400,00	34 300,00	105 688,52
3221	Auszahlungen für Gebrauchs- und Verbrauchsgüter, Handelswaren	3 200,00	4 500,00	2 800,35
3222	Auszahlungen für Verwaltungs- und Betriebsaufwand	19 700,00	19 300,00	22 114,65
3223	Auszahlungen für Leasing- und Mietaufwand			
3224	Auszahlungen für Instandhaltung	200,00	200,00	
3225	Sonstige Auszahlungen aus Sachaufwand	110 300,00	10 300,00	74 520,32
323	Auszahlungen aus Transfers (ohne Kapitaltransfers)	17 500,00	17 500,00	15 780,18
3231	Transferzahlungen an Träger des öffentlichen Rechts	17 500,00	17 500,00	15 780,18
3232	Transferzahlungen an Beteiligungen			
3233	Transferzahlungen an Unternehmen (inkl. Finanzunternehmen)			

Finanzwirtschaft (Gruppe 9)

MVAG	Mittelverwendungs- und aufbringungsgruppen (1. und 2. Ebene)	VA 2022	VA 2021	RA 2020
3234	Transferzahlungen an Haushalte und Organisationen ohne Erwerbscharakter			
3235	Transferzahlungen an das Ausland			
3236	Investitions- und Tilgungszuschüsse zwischen Unternehmungen und Betrieben der Gebietskörperschaft und der Gebietskörperschaft			
324	Auszahlungen aus Finanzaufwand	16 000,00	14 000,00	14 026,01
3241	Auszahlungen für Zinsaufwand, für Finanzierungsleasing, für Forderungskauf, für Finanzschulden und derivative Finanzinstrumente m			
3242	Auszahlungen für Zinsen aus derivativen Finanzinstrumenten ohne Grundgeschäft			
3243	Auszahlung aus Gewinnentnahmen von marktbestimmten Betrieben			
3244	Sonstige Auszahlungen aus Finanzaufwendungen	16 000,00	14 000,00	14 026,01
32	Summe Auszahlungen operative Gebarung	573 500,00	576 900,00	626 657,16
SA1	Saldo (1) Geldfluss aus der Operativen Gebarung (31 – 32)	16 855 500,00	15 797 600,00	14 889 270,66
331	Einzahlungen aus der Investitionstätigkeit	0,00	5 000,00	0,00
3311	Einzahlungen aus der Veräußerung von immateriellem Vermögen			
3312	Einzahlungen aus der Veräußerung von Grundstücken und Grundstückeinrichtungen			
3313	Einzahlungen aus der Veräußerung von Gebäuden und Bauten			
3314	Einzahlungen aus der Veräußerung von technischen Anlagen, Fahrzeuge und Maschinen			
3315	Einzahlungen aus der Veräußerung von Amts-, Betriebs- und Geschäftsausstattung			
3316	Einzahlungen aus der Veräußerung von Kulturgütern			
3317	Einzahlungen aus der Veräußerung von Beteiligungen		5 000,00	
332	Einzahlungen aus der Rückzahlung von Darlehen sowie gewährten Vorschüssen	0,00	0,00	0,00
3321	Einzahlungen aus Darlehen an Träger des öffentlichen Rechts			
3322	Einzahlungen aus Darlehen an Beteiligungen			
3323	Einzahlungen aus Darlehen an Unternehmen und Haushalte			
3325	Einzahlungen aus Vorschüssen und Anzahlungen			
333	Einzahlungen aus Kapitaltransfers	0,00	0,00	0,00
3331	Kapitaltransferzahlungen von Trägern des öffentlichen Rechts			
3332	Kapitaltransferzahlungen von Beteiligungen			
3333	Kapitaltransferzahlungen von Unternehmen			
3334	Kapitaltransferzahlungen von Haushalten und Organisationen ohne Erwerbscharakter			
3335	Kapitaltransferzahlungen vom Ausland			
33	Summe Einzahlungen investive Gebarung	0,00	5 000,00	0,00
341	Auszahlungen aus der Investitionstätigkeit	1 000,00	1 000,00	4 664,08
3411	Auszahlungen für den Erwerb von immateriellem Vermögen			
3412	Auszahlungen für den Erwerb von Grundstücken und Grundstückseinrichtungen			

Finanzwirtschaft (Gruppe 9)

MVAG	Mittelverwendungs- und aufbringungsgruppen (1. und 2. Ebene)	VA 2022	VA 2021	RA 2020
3413	Auszahlungen für den Erwerb von Gebäuden und Bauten			
3414	Auszahlungen für den Erwerb von technischen Anlagen, Fahrzeuge und Maschinen			
3415	Auszahlungen für den Erwerb von Amts-, Betriebs- und Geschäftsausstattung	1 000,00	1 000,00	4 664,08
3416	Auszahlungen für den Erwerb von Kulturgütern			
3417	Auszahlungen für den Erwerb von Beteiligungen			
342	Auszahlungen von gewährten Darlehen sowie gewährten Vorschüssen	0,00	0,00	0,00
3421	Auszahlung von Darlehen an Träger des öffentlichen Rechts			
3422	Auszahlung von Darlehen an Beteiligungen			
3423	Auszahlung von Darlehen an Unternehmen und Haushalte			
3425	Auszahlungen von Vorschüssen und Anzahlungen			
343	Auszahlungen aus Kapitaltransfers	0,00	0,00	0,00
3431	Kapitaltransferzahlungen an Träger des öffentlichen Rechts			
3432	Kapitaltransferzahlungen an Beteiligungen			
3433	Kapitaltransferzahlungen an Unternehmen (Finanzunternehmen)			
3434	Kapitaltransferzahlungen an Haushalte und Organisationen ohne Erwerbscharakter			
3435	Kapitaltransferzahlungen an das Ausland			
34	Summe Auszahlungen investive Gebarung	1 000,00	1 000,00	4 664,08
SA2	Saldo (2) Geldfluss aus der Investiven Gebarung (33 – 34)	-1 000,00	4 000,00	-4 664,08
SA3	Saldo (3) Nettofinanzierungssaldo (Saldo 1 + Saldo 2)	16 854 500,00	15 801 600,00	14 884 606,58
351	Einzahlungen aus der Aufnahme von Finanzschulden	0,00	0,00	0,00
3511	Einzahlungen aus empfangenen Darlehen von öffentlichen Körperschaften und Rechtsträgern			
3512	Einzahlungen aus empfangenen Darlehen von Beteiligungen			
3513	Einzahlungen aus empfangenen Darlehen von Unternehmen und privaten Haushalten			
3514	Einzahlungen aus Finanzschulden (Finanzunternehmen)			
353	Einzahlungen infolge eines Kapitaltausch bei derivativen Finanzinstrumenten mit Grundgeschäft	0,00	0,00	0,00
3530	Einzahlungen infolge eines Kapitaltausch bei derivativen Finanzinstrumenten mit Grundgeschäft			
355	Einzahlungen aus dem Abgang von Finanzinstrumenten	0,00	0,00	0,00
3550	Einzahlungen aus dem Abgang von Finanzinstrumenten			
35	Summe Einzahlungen aus der Finanzierungstätigkeit	0,00	0,00	0,00
361	Auszahlungen aus der Tilgung von Finanzschulden	0,00	0,00	0,00
3611	Auszahlungen aus empfangenen Darlehen von öffentlichen Körperschaften und Rechtsträgern			

Finanzwirtschaft (Gruppe 9)

MVAG	Mittelverwendungs- und aufbringungsgruppen (1. und 2. Ebene)	VA 2022	VA 2021	RA 2020
3612	Auszahlungen aus empfangenen Darlehen von Beteiligungen			
3613	Auszahlungen aus empfangenen Darlehen von Unternehmen und privaten Haushalten			
3614	Auszahlungen aus Finanzschulden			
3615	Auszahlung aus der Rückzahlung von Leasingverbindlichkeiten			
363	Auszahlungen infolge eines Kapitaltausch bei derivativen Finanzinstrumenten mit Grundgeschäft	0,00	0,00	0,00
3630	Auszahlungen infolge eines Kapitaltausch bei derivativen Finanzinstrumenten mit Grundgeschäft			
365	Auszahlungen für den Erwerb von Finanzinstrumenten	0,00	0,00	0,00
3650	Auszahlungen für den Erwerb von Finanzinstrumenten			
36	Summe Auszahlungen aus der Finanzierungstätigkeit	0,00	0,00	0,00
SA4	Saldo (4) Geldfluss aus der Finanzierungstätigkeit (35 – 36)	0,00	0,00	0,00
SA5	Saldo (5) Geldfluss aus der voranschlagswirksamen Gebarung (Saldo 3 + Saldo 4)	16 854 500,00	15 801 600,00	14 884 606,58

Querschnitt (Anlage 5b)

Bezeichnung	Zuordnung der Aufwands- und Ertragsgruppen	Summe Haushalt	davon A 85 - 89	Summe ohne A 85 - 89
I. Querschnitt				
Erträge der operativen Gebarung / Einzahlungen aus Abgaben				
10	Einzahlungen aus eigenen Abgaben	Unterklassen 83 bis 85 ohne Gruppen 852, 858 und 859		3 764 400,00
11	Erträge aus Ertragsanteilen	Gruppen 858 und 859		13 227 000,00
12	Gebühren für die Benützung von Gemeindevorrichtungen und -anlagen	Gruppe 852	3 000 000,00	172 000,00
13	Erträge aus Leistungen	Unterklasse 81 ohne Gruppen 811, 817, 818 und 819	33 600,00	1 388 400,00
14	Erträge aus Besitz und wirtschaftlicher Tätigkeit	Gruppen 811, 820, 822, 823	627 100,00	347 800,00
15	Transfererträge von Trägern des öffentlichen Rechts	Gruppen 860 bis 863, 888	135 100,00	752 000,00
16	Sonstige Transfererträge	Gruppen 809, 864 bis 868, 880		302 600,00
17	Gewinnentnahmen der Gemeinde von Unternehmungen und marktbestimmten Betrieben der Gemeinde (A 85-89)	Gruppe 869 und 879	10 000,00	
18	Erträge aus Veräußerungen und sonstige Erträge	Gruppen 814, 815, 824, 827, 828 und 829	2 110 900,00	1 146 000,00
19	Summe 1 (Erträge)		5 916 700,00	21 100 200,00
Aufwendungen der operativen Gebarung				
20	Personalaufwand	Klasse 5 ohne nicht finanzierungswirksame Konten	1 070 300,00	6 901 900,00
21	Pensionen und sonstige Ruhebezüge	Gruppen 760, 761	12 100,00	
22	Bezüge der gewählten Organe	Gruppe 721		406 900,00
23	Gebrauchs- und Verbrauchsgüter, Handelswaren	Klasse 4	23 200,00	813 700,00
24	Verwaltungs- und Betriebsaufwand	Klasse 6 ohne Gruppen 650 bis 655, 657, 658, 680 bis 687, 689, 690, 694 bis 699; Unterklassen 70 bis 72 ohne Gruppen 706 und 721; Gruppe 790	2 057 600,00	4 182 100,00
25	Zinsen für Finanzschulden	Gruppen 650, 651, 653 und 657	9 800,00	60 600,00
26	Laufende Transfers an Träger des öffentlichen Rechts	Gruppen 750 bis 754	1 267 900,00	7 047 700,00
27	Sonstige laufende Transfers	Gruppen 755 bis 757, 759, 764, 768, 780 und 781	120 000,00	374 900,00
28	Gewinnentnahmen der Gemeinde von Unternehmungen und marktbestimmten Betrieben der Gemeinde (A 85-89)	Gruppe 769		
29	Summe 2 (Aufwendungen)		4 560 900,00	19 787 800,00
91	SALDO 1: Ergebnis der operativen Gebarung	Summe 1 minus Summe 2	1 355 800,00	1 312 400,00

Bezeichnung	Zuordnung Abgang/Zugang zu den Bestandskonten und der Kapitaltransferkonten	Summe Haushalt	davon A 85 - 89	Summe ohne A 85 - 89
Vermögensgebarung mit Kapitaltransfers ohne Finanztransaktionen				
30	Veräußerung von unbeweglichem Vermögen	Unterklassen 00, 01, 05 und 06; Gruppen 801, 802 und 805 (bei unbeweglichen Kulturgütern)	220 000,00	220 000,00
31	Veräußerung von beweglichem Vermögen	Unterklassen 02 bis 04; Gruppen 100, 113, 120, 150, 159, 170 und 175; Gruppen 803, 804 und 805 (bei beweglichen Kulturgütern)	2 000,00	2 000,00
32	Veräußerung von immateriellen Vermögenswerten	Unterklasse 07		
33	Investitionszuschüsse (erhaltene Kapitaltransfers) von Trägern des öffentlichen Rechts	Gruppen 300 bis 303, 309, 871	710 300,00	7 800,00
34	Sonstige Investitionszuschüsse (erhaltene Kapitaltransfers)	Gruppen 304 bis 308	100 000,00	100 000,00
39	Summe 3 (Vermögensgebarung mit Kapitaltransfer ohne Finanztransaktionen)		1 032 300,00	107 800,00
Vermögensgebarung und Kapitaltransfers ohne Finanztransaktionen				
40	Erwerb von unbeweglichem Vermögen	Unterklassen 00, 01 und 05; Gruppen 060, 061 und 063	12 410 500,00	1 612 500,00
41	Erwerb von beweglichem Vermögen, Aktivierte Vorräte	Unterklassen 02 bis 04; Gruppe 062; Gruppen 100, 113, 120, 150, 159, 170 und 175	745 800,00	127 000,00
42	Erwerb von immateriellen Vermögenswerten	Unterklasse 07	23 700,00	23 700,00
43	Kapitaltransfers an Träger des öffentlichen Rechts	Gruppen 130 und 135; Gruppen 770 bis 774		
44	Sonstige Kapitaltransfers	Gruppen 775 bis 779, 785 und 786	82 000,00	82 000,00
49	Summe 4 (Vermögensgebarung und Kapitaltransfer ohne Finanztransaktionen)		13 262 000,00	1 739 500,00
92	SALDO 2: Saldo der Vermögensgebarung ohne Finanztransaktionen	Summe 3 minus Summe 4	-12 229 700,00	-1 631 700,00

Bezeichnung	Zuordnung der Gruppen der Finanzierungsrechnung	nur A 85 - 89
Einzahlungen aus Finanztransaktionen		
50 Veräußerung von Beteiligungen und Wertpapieren	Unterklasse 08; Gruppen 223 und 224	
51 Entnahmen aus Zahlungsmittelreserven	Gruppen 293, 294 und 295	
52 Einzahlungen aus der Rückzahlung von Darlehen an Träger des öffentlichen Rechts	Gruppen 240 bis 244	
53 Einzahlungen aus der Rückzahlung von Darlehen an andere und von Bezugsvorschüssen	Gruppen 245 bis 249 und 273	
54 Aufnahme von Finanzschulden von Trägern des öffentlichen Rechts	Gruppen 340 bis 344, 350 bis 354	23 600,00
55 Aufnahme von Finanzschulden von anderen	Unterklasse 32; Gruppen 345 bis 349, 355 bis 357	328 100,00
58 Ausgleichszahlungen aus Finanzderivaten	Gruppen 821 und 826	
59 Summe 5 (Einzahlungen aus Finanztransaktionen)		351 700,00
Auszahlungen aus Finanztransaktionen		
60 Erwerb von Beteiligungen und Wertpapieren	Unterklasse 08; Gruppen 223 und 224	
61 Zuführung an Zahlungsmittelreserven	Gruppen 293, 294 und 295	
62 Gewährung von Darlehen an Träger des öffentlichen Rechts	Gruppen 240 bis 244	
63 Gewährung von Darlehen an andere und von Bezugsvorschüssen	Gruppen 245 bis 249 und 273	
64 Rückzahlung von Finanzschulden bei Trägern des öffentlichen Rechts	Gruppen 340 bis 344, 350 bis 354	78 900,00
65 Rückzahlung von Finanzschulden bei anderen	Unterklasse 32; Gruppen 345 bis 349, 355 bis 357	163 700,00
68 Ausgleichszahlungen aus Finanzderivaten	Gruppen 652, 655 und 658	
69 Summe 6 (Auszahlungen aus Finanztransaktionen)		242 600,00
93 SALDO 3: Saldo der Finanztransaktionen	Summe 5 minus Summe 6	109 100,00
94 SALDO 4:	Summe der Salden 1, 2 und 3	-166 800,00
II. Ableitung des Finanzierungssaldos		
70 Jahresergebnis Haushalt ohne A 85 - 89 und ohne Finanztransaktionen	Saldo 1 plus Saldo 2	-9 285 600,00
71 Überrechnung Jahresergebnis A 85 - 89	Saldo 4 der Spalte "nur A 85 - 89"	-166 800,00
95 Finanzierungssaldo ('vorläufiges Maastricht-Ergebnis')		-9 452 400,00

Ergebnis- und Finanzierungsvoranschlag Detailnachweis

	MVAG EH	MVAG FH	QU	Ergebnisvoranschlag			Finanzierungsvoranschlag			
				VA 2022	VA 2021	RA 2020	VA 2022	VA 2021	RA 2020	
0 Vertretungskörper und allgemeine Verwaltung										
00	Gewählte Gemeindeorgane									
000	Gewählte Gemeindeorgane									
000000	Gemeinderat									
Operative Gebarung										
SU 21 / 31	Summe Erträge / Einzahlungen operative Gebarung			0,00	0,00	0,00	0,00	0,00	0,00	
1/000000-670000	Versicherungen	2222	3222	24	6 500,00	6 500,00	5 428,01	6 500,00	6 500,00	5 428,01
1/000000-721000	Bezüge der Organe	2225	3225	22	406 900,00	400 800,00	399 907,32	406 900,00	400 800,00	399 907,32
1/000000-728000	Pensionsbeiträge Bürgermeister	2225	3225	24	9 500,00	9 500,00	8 848,69	9 500,00	9 500,00	8 848,69
1/000000-729000	Sonstige Ausgaben	2225	3225	24	6 000,00	6 000,00	6 161,98	6 000,00	6 000,00	6 261,98
1/000000-757100	Schulungsk.Gde.Vertr.	2234	3234	27	9 000,00	9 000,00	8 260,68	9 000,00	9 000,00	8 260,68
SU 22 / 32	Summe Aufwendungen / Auszahlungen operative Gebarung				437 900,00	431 800,00	428 606,68	437 900,00	431 800,00	428 706,68
SA 0 / SA 1	(0) Nettoergebnis (21 - 22) / (1) Geldfluss operative Gebarung (31 - 32)				-437 900,00	-431 800,00	-428 606,68	-437 900,00	-431 800,00	-428 706,68
SU 23	Summe Haushaltsrücklagen				0,00	0,00	0,00	0,00	0,00	0,00
SA00	Nettoergebnis nach Zuw./Entn. Haushaltsrücklagen (Saldo 0 +/- SU23)				-437 900,00	-431 800,00	-428 606,68			
Investive Gebarung										
SU 33	Summe Einzahlungen investive Gebarung							0,00	0,00	0,00
SU 34	Summe Auszahlungen investive Gebarung							0,00	0,00	0,00
SA2	Saldo (2) Geldfluss aus der Investiven Gebarung (33 - 34)							0,00	0,00	0,00
SA3	Saldo (3) Nettofinanzierungssaldo (Saldo 1 + Saldo 2)							-437 900,00	-431 800,00	-428 706,68
Finanzierungstätigkeit										
SU 35	Summe Einzahlungen aus der Finanzierungstätigkeit							0,00	0,00	0,00
SU 36	Summe Auszahlungen aus der Finanzierungstätigkeit							0,00	0,00	0,00
SA4	Saldo (4) Geldfluss aus der Finanzierungstätigkeit (35 - 36)							0,00	0,00	0,00
SA5	Saldo (5) Geldfluss aus der voranschlagswirksamen Gebarung (Saldo 3 + Saldo 4)							-437 900,00	-431 800,00	-428 706,68
01	Hauptverwaltung									
010	Zentralamt									
010000	Gemeindeamt									
Operative Gebarung										
2/010000+817000	Erträge aus der Auflösung von sonstigen Rückstellungen	2117			54 700,00	53 000,00	13 167,43			
2/010000+827000	Kostensersatz für Personal intern	2116	3116	18	7 200,00	12 400,00	15 515,69	7 200,00	12 400,00	15 515,69
2/010000+827800	Rückersatz für Personal extern	2116	3116	18	23 500,00	25 700,00	21 065,70	23 500,00	25 700,00	21 065,70
2/010000+828000	Rückersätze von Ausgaben	2116	3116	18	1 200,00	1 200,00		1 200,00	1 200,00	

		MVAG	MVAG	QU	Ergebnisvoranschlag			Finanzierungsvoranschlag		
		EH	FH		VA 2022	VA 2021	RA 2020	VA 2022	VA 2021	RA 2020
2/010000+829000	Vergütung Quarantäne	2116	3116	18			15 176,94			15 176,94
SU 21 / 31	Summe Erträge / Einzahlungen operative Gebarung				86 600,00	92 300,00	64 925,76	31 900,00	39 300,00	51 758,33
1/010000-400000	Geringwertige Wirtschaftsgüter (GWG)	2221	3221	23	500,00		325,92	500,00		325,92
1/010000-500000	Geldbezüge-Beamte der Verwaltung	2211	3211	20	37 400,00	147 400,00	144 437,80	37 400,00	147 400,00	144 437,80
1/010000-510000	Geldbezüge - VB I	2211	3211	20	273 700,00	205 500,00	203 400,94	273 700,00	205 500,00	203 400,94
1/010000-563000	Sonst.Aufwandsentschädigung	2213	3213	20	1 800,00	1 200,00	1 119,00	1 800,00	1 200,00	1 119,00
1/010000-565000	Mehrleistungsvergütung	2211	3211	20	60 600,00	74 800,00	82 647,54	60 600,00	74 800,00	82 647,54
1/010000-566000	Zuwendungen-Dienstjubiläum	2212	3212	20		53 000,00			53 000,00	
1/010000-569000	Sonstige Nebengebühren	2211	3211	20	1 500,00	1 500,00	2 020,83	1 500,00	1 500,00	2 020,83
1/010000-569100	Studienbeihilfe	2211	3211	20	400,00	200,00	175,88	400,00	200,00	175,88
1/010000-580000	Dienstgeberbeiträge FBAF	2212	3212	20	11 000,00	7 500,00	9 087,30	11 000,00	7 500,00	9 087,30
1/010000-582000	Dienstgeberbeitrag SV	2212	3212	20	61 600,00	47 100,00	47 221,63	61 600,00	47 100,00	47 221,63
1/010000-582100	Dienstgeberbeitrag VB	2212	3212	20	1 900,00	7 000,00	6 825,05	1 900,00	7 000,00	6 825,05
1/010000-590000	Freiw.Sozialleistungen	2212	3212	20	1 200,00	1 200,00	1 116,00	1 200,00	1 200,00	1 116,00
1/010000-591000	Dotierung von Rückstellungen für Abfertigungen	2214			11 800,00	3 400,00	5 078,03			
1/010000-592000	Dotierung von Rückstellungen für Jubiläumszuwendungen	2214			41 000,00	4 000,00	4 310,05			
1/010000-593000	Dotierung von Rückstellungen für nicht konsumierte Urlaube	2214					2 981,82			
1/010000-640000	Rechtskosten	2222	3222	24	4 000,00	4 000,00		4 000,00	4 000,00	
1/010000-640100	Beratungskosten	2222	3222	24	20 000,00	20 000,00	4 156,25	20 000,00	20 000,00	3 824,25
1/010000-670000	Versicherungen	2222	3222	24	600,00	400,00	219,36	600,00	400,00	219,36
1/010000-680000	Planmäßige Abschreibung	2226			7 700,00	9 000,00	9 006,54			
1/010000-710100	Ausgleichstaxe zu Beschäft.Verpflichtung	2225	3225	24	15 000,00	14 000,00	12 880,00	15 000,00	14 000,00	12 880,00
1/010000-724000	Reisegebühren	2225	3225	24	100,00	800,00		100,00	800,00	
1/010000-728000	Entgelte für Leistungen	2225	3225	24	600,00	600,00	626,76	600,00	600,00	626,76
1/010000-729000	Sonstige Ausgaben	2225	3225	24	200,00	200,00	450,59	200,00	200,00	450,59
SU 22 / 32	Summe Aufwendungen / Auszahlungen operative Gebarung				552 600,00	602 800,00	538 087,29	492 100,00	586 400,00	516 378,85
SA 0 / SA 1	(0) Nettoergebnis (21 - 22) / (1) Geldfluss operative Gebarung (31 - 32)				-466 000,00	-510 500,00	-473 161,53	-460 200,00	-547 100,00	-464 620,52
SU 23	Summe Haushaltsrücklagen				0,00	0,00	0,00	0,00	0,00	0,00
SA00	Nettoergebnis nach Zuw./Entn. Haushaltsrücklagen (Saldo 0 +/- SU23)				-466 000,00	-510 500,00	-473 161,53			
Investive Gebarung										
SU 33	Summe Einzahlungen investive Gebarung						0,00	0,00	0,00	0,00
1/010000-042000	Amtsausstattung		3415	41			1 000,00	1 000,00		
SU 34	Summe Auszahlungen investive Gebarung						1 000,00	1 000,00	0,00	0,00
SA2	Saldo (2) Geldfluss aus der Investiven Gebarung (33 - 34)						-1 000,00	-1 000,00	0,00	0,00
SA3	Saldo (3) Nettofinanzierungssaldo (Saldo 1 + Saldo 2)						-461 200,00	-548 100,00	-464 620,52	-464 620,52

	MVAG EH	MVAG FH	QU	Ergebnisvoranschlag			Finanzierungsvoranschlag			
				VA 2022	VA 2021	RA 2020	VA 2022	VA 2021	RA 2020	
Finanzierungstätigkeit										
SU 35							0,00	0,00	0,00	
	Summe Einzahlungen aus der Finanzierungstätigkeit									
SU 36							0,00	0,00	0,00	
	Summe Auszahlungen aus der Finanzierungstätigkeit									
SA4							0,00	0,00	0,00	
	Saldo (4) Geldfluss aus der Finanzierungstätigkeit (35 – 36)									
SA5							-461 200,00	-548 100,00	-464 620,52	
	Saldo (5) Geldfluss aus der voranschlagswirksamen Gebarung (Saldo 3 + Saldo 4)									
013 Kanzleiökonomat										
013000 Kanzleiökonomat										
Operative Gebarung										
2/013000+816500	Verwaltungskostenbeitrag	2114	3114	13	14 600,00	13 700,00	14 347,81	14 600,00	13 700,00	20 113,33
2/013000+829100	Sonstige Einnahmen	2116	3116	18	2 000,00	2 700,00	8 305,48	2 000,00	2 700,00	8 301,38
SU 21 / 31	Summe Erträge / Einzahlungen operative Gebarung				16 600,00	16 400,00	22 653,29	16 600,00	16 400,00	28 414,71
1/013000-400000	geringwertige Wirtschaftsgüter	2221	3221	23	1 500,00	1 000,00	2 309,65	1 500,00	1 000,00	2 309,65
1/013000-456000	Schreib- und sonstige Büromittel	2221	3221	23	8 500,00	8 500,00	9 509,49	8 500,00	8 500,00	9 509,49
1/013000-456100	Büromittel Kopiergerät	2221	3221	23	4 000,00	3 500,00	4 423,96	4 000,00	3 500,00	4 322,44
1/013000-457000	Druckwerke	2221	3221	23	2 000,00	3 800,00	3 571,60	2 000,00	3 800,00	3 571,60
1/013000-458000	Mittel zur ärztlichen Betreuung	2221	3221	23	1 000,00	1 000,00	1 691,95	1 000,00	1 000,00	1 795,89
1/013000-459000	Sonst. Verbrauchsgüter	2221	3221	23	2 000,00	2 000,00	7 321,03	2 000,00	2 000,00	6 434,10
1/013000-616000	Instandhalt. Maschinen, masch. Anlagen	2224	3224	24	3 200,00	3 200,00	2 735,78	3 200,00	3 200,00	2 735,78
1/013000-616100	Instandhaltung Kopiergerät	2224	3224	24	7 000,00	7 000,00	6 057,00	7 000,00	7 000,00	3 932,45
1/013000-630000	Porto	2222	3222	24	33 000,00	33 000,00	29 014,67	33 000,00	33 000,00	29 762,52
1/013000-631000	Telefon	2222	3222	24	21 000,00	21 000,00	19 568,51	21 000,00	21 000,00	19 597,78
1/013000-670000	Versicherungen	2222	3222	24	700,00	700,00		700,00	700,00	
1/013000-680000	Planmäßige Abschreibung	2226			1 700,00		1 743,60			
1/013000-705000	Leasing Kopierer	2223	3223	24			5 413,86			5 413,86
1/013000-757700	Kosten für Sozialleistungen	2234	3234	27	2 700,00	2 700,00	2 008,18	2 700,00	2 700,00	2 008,18
SU 22 / 32	Summe Aufwendungen / Auszahlungen operative Gebarung				88 300,00	87 400,00	95 369,28	86 600,00	87 400,00	91 393,74
SA 0 / SA 1	(0) Nettoergebnis (21 - 22) / (1) Geldfluss operative Gebarung (31 – 32)				-71 700,00	-71 000,00	-72 715,99	-70 000,00	-71 000,00	-62 979,03
SU 23	Summe Haushaltsrücklagen				0,00	0,00	0,00	0,00	0,00	0,00
SA00	Nettoergebnis nach Zuw./Entn. Haushaltsrücklagen (Saldo 0 +/- SU23)				-71 700,00	-71 000,00	-72 715,99			
Investive Gebarung										
SU 33	Summe Einzahlungen investive Gebarung						0,00	0,00	0,00	
1/013000-042000	Amtsausstattung		3415	41			1 000,00	1 000,00		
SU 34	Summe Auszahlungen investive Gebarung						1 000,00	1 000,00	0,00	
SA2	Saldo (2) Geldfluss aus der Investiven Gebarung (33 – 34)						-1 000,00	-1 000,00	0,00	
SA3	Saldo (3) Nettofinanzierungssaldo (Saldo 1 + Saldo 2)						-71 000,00	-72 000,00	-62 979,03	
Finanzierungstätigkeit										
SU 35	Summe Einzahlungen aus der Finanzierungstätigkeit						0,00	0,00	0,00	

	MVAG	MVAG	QU	Ergebnisvoranschlag			Finanzierungsvoranschlag			
				EH	FH		VA 2022	VA 2021	RA 2020	VA 2022
SU 36								0,00	0,00	0,00
SA4								0,00	0,00	0,00
SA5								-71 000,00	-72 000,00	-62 979,03
015										
015000										
Operative Gebarung										
2/015000+810000	Bezugsgebühren	2114	3114	13	20 000,00	20 000,00	20 431,81	20 000,00	20 000,00	20 431,81
2/015000+810100	Inseratengebühren	2114	3114	13	12 000,00	12 000,00	9 199,73	12 000,00	12 000,00	10 043,13
2/015000+817000	Erträge aus der Auflösung von sonstigen Rückstellungen	2117			1 900,00					
SU 21 / 31	Summe Erträge / Einzahlungen operative Gebarung				33 900,00	32 000,00	29 631,54	32 000,00	32 000,00	30 474,94
1/015000-457000	Druckkosten	2221	3221	23	45 000,00	45 000,00	35 793,97	45 000,00	45 000,00	35 793,97
1/015000-510000	Geldbezüge für VB	2211	3211	20	13 100,00	12 500,00	12 305,16	13 100,00	12 500,00	12 305,16
1/015000-565000	Mehrleistungsvergütungen	2211	3211	20	1 400,00	1 100,00	1 229,62	1 400,00	1 100,00	1 229,62
1/015000-566000	Zuwendungen-Dienstjubiläum	2212	3212	20	1 900,00			1 900,00		
1/015000-569000	Sonstige Nebengebühren	2211	3211	20	100,00	100,00	78,54	100,00	100,00	78,54
1/015000-569100	Studienbeihilfe	2211	3211	20	100,00	100,00	58,04	100,00	100,00	58,04
1/015000-580000	Dienstgeberbeiträge FBAF	2212	3212	20	700,00	600,00	533,12	700,00	600,00	533,12
1/015000-582000	Dienstgeberbeitrag SV	2212	3212	20	3 400,00	3 000,00	2 925,44	3 400,00	3 000,00	2 925,44
1/015000-590000	Freiwillige Sozialleistungen	2212	3212	20	100,00	100,00	61,00	100,00	100,00	61,00
1/015000-592000	Dotierung von Rückstellungen für Jubiläumswendungen	2214				300,00	1 080,68			
1/015000-593000	Dotierung von Rückstellungen für nicht konsumierte Urlaube	2214					114,83			
1/015000-630000	Porto	2222	3222	24	9 400,00	9 300,00	7 893,27	9 400,00	9 300,00	7 855,42
1/015000-724000	Reisegebühren	2225	3225	24	400,00	400,00		400,00	400,00	
1/015000-728000	Homepage	2225	3225	24	3 000,00	3 000,00	3 111,50	3 000,00	3 000,00	2 871,50
1/015000-729000	Sonstige Ausgaben	2225	3225	24	200,00	200,00		200,00	200,00	
SU 22 / 32	Summe Aufwendungen / Auszahlungen operative Gebarung				78 800,00	75 700,00	65 185,17	78 800,00	75 400,00	63 711,81
SA 0 / SA 1	(0) Nettoergebnis (21 - 22) / (1) Geldfluss operative Gebarung (31 - 32)				-44 900,00	-43 700,00	-35 553,63	-46 800,00	-43 400,00	-33 236,87
SU 23	Summe Haushaltsrücklagen				0,00	0,00	0,00	0,00	0,00	0,00
SA00	Nettoergebnis nach Zuw./Entn. Haushaltsrücklagen (Saldo 0 +/- SU23)				-44 900,00	-43 700,00	-35 553,63			
Investive Gebarung										
SU 33	Summe Einzahlungen investive Gebarung							0,00	0,00	0,00
SU 34	Summe Auszahlungen investive Gebarung							0,00	0,00	0,00
SA2	Saldo (2) Geldfluss aus der Investiven Gebarung (33 - 34)							0,00	0,00	0,00
SA3	Saldo (3) Nettofinanzierungssaldo (Saldo 1 + Saldo 2)							-46 800,00	-43 400,00	-33 236,87

		MVAG			Ergebnisvoranschlag			Finanzierungsvoranschlag		
		EH	FH	QU	VA 2022	VA 2021	RA 2020	VA 2022	VA 2021	RA 2020
Finanzierungstätigkeit										
SU 35	Summe Einzahlungen aus der Finanzierungstätigkeit							0,00	0,00	0,00
SU 36	Summe Auszahlungen aus der Finanzierungstätigkeit							0,00	0,00	0,00
SA4	Saldo (4) Geldfluss aus der Finanzierungstätigkeit (35 – 36)							0,00	0,00	0,00
SA5	Saldo (5) Geldfluss aus der voranschlagswirksamen Gebarung (Saldo 3 + Saldo 4)							-46 800,00	-43 400,00	-33 236,87
016 Elektronische Datenverarbeitung										
016000 Elektronische Datenverarbeitung										
Operative Gebarung										
2/016000+816500	Verwaltungskostenbeitrag	2114	3114	13	12 900,00	10 900,00	8 709,79	12 900,00	10 900,00	8 709,79
2/016000+827000	Kostensätze Personal	2116	3116	18	4 300,00	4 100,00	5 133,41	4 300,00	4 100,00	5 133,41
2/016000+829300	Vergütung Quarantäne	2116	3116	18			2 681,66			2 681,66
SU 21 / 31	Summe Erträge / Einzahlungen operative Gebarung				17 200,00	15 000,00	16 524,86	17 200,00	15 000,00	16 524,86
1/016000-400000	Geringwert.Wirtschaftsgüter	2221	3221	23	3 000,00	4 200,00	1 462,90	3 000,00	4 200,00	1 462,90
1/016000-456000	Schreib- und sonstige Büromittel	2221	3221	23	100,00	100,00		100,00	100,00	
1/016000-457000	Druckwerke	2221	3221	23	100,00	100,00		100,00	100,00	
1/016000-510000	Geldbezüge - VB I	2211	3211	20	61 300,00	59 900,00	58 032,80	61 300,00	59 900,00	58 032,80
1/016000-565000	Mehrleistungsvergütung	2211	3211	20	6 500,00	5 200,00	5 633,02	6 500,00	5 200,00	5 633,02
1/016000-569000	Sonstige Nebengebühren	2211	3211	20	200,00	200,00	103,00	200,00	200,00	103,00
1/016000-580000	Dienstgeberbeiträge FBAF	2212	3212	20	2 700,00	2 600,00	2 475,31	2 700,00	2 600,00	2 475,31
1/016000-582000	Dienstgeberbeitrag SV	2212	3212	20	14 300,00	13 700,00	13 368,16	14 300,00	13 700,00	13 368,16
1/016000-590000	Freiwillige Sozialleistungen	2212	3212	20	200,00	200,00	186,00	200,00	200,00	186,00
1/016000-591000	Dotierung von Rückstellungen für Abfertigungen	2214			1 700,00	1 700,00	1 555,69			
1/016000-592000	Dotierung von Rückstellungen für Jubiläumswendungen	2214			600,00	600,00	1 558,83			
1/016000-593000	Dotierung von Rückstellungen für nicht konsumierte Urlaube	2214					3 949,20			
1/016000-616000	Instandhaltung Maschinen,masch.Anlagen	2224	3224	24	3 200,00	1 200,00		3 200,00	1 200,00	
1/016000-670000	Versicherungen	2222	3222	24	7 500,00	7 000,00	6 358,80	7 500,00	7 000,00	6 358,80
1/016000-680000	Abschreibung	2226			40 300,00	21 800,00	20 794,91			
1/016000-724000	Reisegebühren	2225	3225	24	100,00	200,00		100,00	200,00	
1/016000-728000	Entgelte für Leistungen	2225	3225	24	20 000,00	20 000,00	12 953,47	20 000,00	20 000,00	12 235,44
1/016000-728020	EDV-Wartungskosten	2225	3225	24	57 000,00	55 000,00	58 500,70	57 000,00	55 000,00	57 146,15
1/016000-728190	Schulungskosten	2225	3225	24	1 000,00	1 100,00	1 375,50	1 000,00	1 100,00	1 375,50
SU 22 / 32	Summe Aufwendungen / Auszahlungen operative Gebarung				219 800,00	194 800,00	188 308,29	177 200,00	170 700,00	158 377,08
SA 0 / SA 1	(0) Nettoergebnis (21 - 22) / (1) Geldfluss operative Gebarung (31 – 32)				-202 600,00	-179 800,00	-171 783,43	-160 000,00	-155 700,00	-141 852,22
SU 23	Summe Haushaltsrücklagen				0,00	0,00	0,00	0,00	0,00	0,00

	MVAG EH	MVAG FH	QU	Ergebnisvoranschlag			Finanzierungsvoranschlag		
				VA 2022	VA 2021	RA 2020	VA 2022	VA 2021	RA 2020
SA00	Nettoergebnis nach Zuw./Entn. Haushaltsrücklagen (Saldo 0 +/- SU23)			-202 600,00	-179 800,00	-171 783,43			
Investive Gebarung									
SU 33	Summe Einzahlungen investive Gebarung						0,00	0,00	0,00
1/016000-042000			3415 41				28 500,00	15 000,00	8 149,20
1/016000-070000			3411 42				8 500,00	5 000,00	369,94
SU 34	Summe Auszahlungen investive Gebarung						37 000,00	20 000,00	8 519,14
SA2	Saldo (2) Geldfluss aus der Investiven Gebarung (33 – 34)						-37 000,00	-20 000,00	-8 519,14
SA3	Saldo (3) Nettofinanzierungssaldo (Saldo 1 + Saldo 2)						-197 000,00	-175 700,00	-150 371,36
Finanzierungstätigkeit									
SU 35	Summe Einzahlungen aus der Finanzierungstätigkeit						0,00	0,00	0,00
SU 36	Summe Auszahlungen aus der Finanzierungstätigkeit						0,00	0,00	0,00
SA4	Saldo (4) Geldfluss aus der Finanzierungstätigkeit (35 – 36)						0,00	0,00	0,00
SA5	Saldo (5) Geldfluss aus der voranschlagswirksamen Gebarung (Saldo 3 + Saldo 4)						-197 000,00	-175 700,00	-150 371,36
019	Repräsentation								
019000	Repräsentation								
Operative Gebarung									
SU 21 / 31	Summe Erträge / Einzahlungen operative Gebarung			0,00	0,00	0,00	0,00	0,00	0,00
1/019000-723100		2225 3225	24	7 000,00	7 000,00	4 052,63	7 000,00	7 000,00	4 052,63
1/019000-723400		2225 3225	24	7 000,00	5 000,00	4 757,68	7 000,00	5 000,00	4 757,68
SU 22 / 32	Summe Aufwendungen / Auszahlungen operative Gebarung			14 000,00	12 000,00	8 810,31	14 000,00	12 000,00	8 810,31
SA 0 / SA 1	(0) Nettoergebnis (21 - 22) / (1) Geldfluss operative Gebarung (31 – 32)			-14 000,00	-12 000,00	-8 810,31	-14 000,00	-12 000,00	-8 810,31
SU 23	Summe Haushaltsrücklagen			0,00	0,00	0,00	0,00	0,00	0,00
SA00	Nettoergebnis nach Zuw./Entn. Haushaltsrücklagen (Saldo 0 +/- SU23)			-14 000,00	-12 000,00	-8 810,31			
Investive Gebarung									
SU 33	Summe Einzahlungen investive Gebarung						0,00	0,00	0,00
SU 34	Summe Auszahlungen investive Gebarung						0,00	0,00	0,00
SA2	Saldo (2) Geldfluss aus der Investiven Gebarung (33 – 34)						0,00	0,00	0,00
SA3	Saldo (3) Nettofinanzierungssaldo (Saldo 1 + Saldo 2)						-14 000,00	-12 000,00	-8 810,31
Finanzierungstätigkeit									
SU 35	Summe Einzahlungen aus der Finanzierungstätigkeit						0,00	0,00	0,00
SU 36	Summe Auszahlungen aus der Finanzierungstätigkeit						0,00	0,00	0,00
SA4	Saldo (4) Geldfluss aus der Finanzierungstätigkeit (35 – 36)						0,00	0,00	0,00
SA5	Saldo (5) Geldfluss aus der voranschlagswirksamen Gebarung (Saldo 3 + Saldo 4)						-14 000,00	-12 000,00	-8 810,31

		MVAG			Ergebnisvoranschlag			Finanzierungsvoranschlag		
		EH	FH	QU	VA 2022	VA 2021	RA 2020	VA 2022	VA 2021	RA 2020
02	Hauptverwaltung									
022	Standesamt									
022000	Standesamt									
Operative Gebarung										
2/022000+817000	Erträge aus der Auflösung von sonstigen Rückstellungen	2117				59 800,00				
2/022000+827000	Kostensersatz für Personal	2116	3116	18	122 600,00	172 100,00	123 196,23	122 600,00	172 100,00	163 033,38
2/022000+829300	Vergütung Quarantäne	2116	3116	18			3 067,18			3 067,18
SU 21 / 31	Summe Erträge / Einzahlungen operative Gebarung				122 600,00	231 900,00	126 263,41	122 600,00	172 100,00	166 100,56
1/022000-510000	Geldbezüge - VB I	2211	3211	20	90 500,00	142 800,00	94 807,16	90 500,00	142 800,00	94 807,16
1/022000-563000	Sonst.Aufwandsentschädig.	2213	3213	20	700,00	300,00	308,00	700,00	300,00	308,00
1/022000-565000	Mehrleistungsvergütung	2211	3211	20	8 700,00	9 100,00	11 260,52	8 700,00	9 100,00	11 260,52
1/022000-569000	Sonstige Nebengebühren	2211	3211	20	500,00	1 200,00	1 176,04	500,00	1 200,00	1 176,04
1/022000-580000	Dienstgeberbeiträge FBAF	2212	3212	20	3 800,00	1 900,00	583,57	3 800,00	1 900,00	583,57
1/022000-582000	Dienstgeberbeitrag SV	2212	3212	20	17 600,00	16 000,00	17 804,58	17 600,00	16 000,00	17 804,58
1/022000-590000	Freiw.Sozialleistungen	2212	3212	20	300,00	300,00	205,00	300,00	300,00	205,00
1/022000-591000	Dotierung von Rückstellungen für Abfertigungen	2214			12 000,00	300,00	4 400,18			
1/022000-592000	Dotierung von Rückstellungen für Jubiläumszuwendungen	2214			11 000,00	5 300,00	174,57			
1/022000-593000	Dotierung von Rückstellungen für nicht konsumierte Urlaube	2214					3 044,83			
1/022000-670000	Versicherungen	2222	3222	24	100,00	100,00	36,48	100,00	100,00	36,48
1/022000-724000	Reisegebühren	2225	3225	24	300,00	300,00		300,00	300,00	
1/022000-728000	Entgelte für Leistungen	2225	3225	24	100,00	100,00	89,52	100,00	100,00	89,52
SU 22 / 32	Summe Aufwendungen / Auszahlungen operative Gebarung				145 600,00	177 700,00	133 890,45	122 600,00	172 100,00	126 270,87
SA 0 / SA 1	(0) Nettoergebnis (21 - 22) / (1) Geldfluss operative Gebarung (31 - 32)				-23 000,00	54 200,00	-7 627,04	0,00	0,00	39 829,69
SU 23	Summe Haushaltsrücklagen				0,00	0,00	0,00	0,00	0,00	0,00
SA00	Nettoergebnis nach Zuw./Entn. Haushaltsrücklagen (Saldo 0 +/- SU23)				-23 000,00	54 200,00	-7 627,04			
Investive Gebarung										
SU 33	Summe Einzahlungen investive Gebarung							0,00	0,00	0,00
SU 34	Summe Auszahlungen investive Gebarung							0,00	0,00	0,00
SA2	Saldo (2) Geldfluss aus der Investiven Gebarung (33 - 34)							0,00	0,00	0,00
SA3	Saldo (3) Nettofinanzierungssaldo (Saldo 1 + Saldo 2)							0,00	0,00	39 829,69
Finanzierungstätigkeit										
SU 35	Summe Einzahlungen aus der Finanzierungstätigkeit							0,00	0,00	0,00
SU 36	Summe Auszahlungen aus der Finanzierungstätigkeit							0,00	0,00	0,00
SA4	Saldo (4) Geldfluss aus der Finanzierungstätigkeit (35 - 36)							0,00	0,00	0,00

		MVAG			Ergebnisvoranschlag			Finanzierungsvoranschlag		
		EH	FH	QU	VA 2022	VA 2021	RA 2020	VA 2022	VA 2021	RA 2020
SA5	Saldo (5) Geldfluss aus der voranschlagswirksamen Gebarung (Saldo 3 + Saldo 4)							0,00	0,00	39 829,69
022100	Standesamt Bad Vöslau									
Operative Gebarung										
SU 21 / 31	Summe Erträge / Einzahlungen operative Gebarung				0,00	0,00	0,00	0,00	0,00	0,00
1/022100-752500	Beitrag an Standesamts- und Staatsbürgerschaftsverband	2231	3231	26	180 800,00	230 800,00	230 560,15	180 800,00	230 800,00	230 560,15
SU 22 / 32	Summe Aufwendungen / Auszahlungen operative Gebarung				180 800,00	230 800,00	230 560,15	180 800,00	230 800,00	230 560,15
SA 0 / SA 1	(0) Nettoergebnis (21 - 22) / (1) Geldfluss operative Gebarung (31 - 32)				-180 800,00	-230 800,00	-230 560,15	-180 800,00	-230 800,00	-230 560,15
SU 23	Summe Haushaltsrücklagen				0,00	0,00	0,00	0,00	0,00	0,00
SA00	Nettoergebnis nach Zuw./Entn. Haushaltsrücklagen (Saldo 0 +/- SU23)				-180 800,00	-230 800,00	-230 560,15			
Investive Gebarung										
SU 33	Summe Einzahlungen investive Gebarung							0,00	0,00	0,00
SU 34	Summe Auszahlungen investive Gebarung							0,00	0,00	0,00
SA2	Saldo (2) Geldfluss aus der Investiven Gebarung (33 - 34)							0,00	0,00	0,00
SA3	Saldo (3) Nettofinanzierungssaldo (Saldo 1 + Saldo 2)							-180 800,00	-230 800,00	-230 560,15
Finanzierungstätigkeit										
SU 35	Summe Einzahlungen aus der Finanzierungstätigkeit							0,00	0,00	0,00
SU 36	Summe Auszahlungen aus der Finanzierungstätigkeit							0,00	0,00	0,00
SA4	Saldo (4) Geldfluss aus der Finanzierungstätigkeit (35 - 36)							0,00	0,00	0,00
SA5	Saldo (5) Geldfluss aus der voranschlagswirksamen Gebarung (Saldo 3 + Saldo 4)							-180 800,00	-230 800,00	-230 560,15
023	Einwohneramt									
023000	Einwohneramt									
Operative Gebarung										
2/023000+817000	Erträge aus der Auflösung von sonstigen Rückstellungen	2117					902,22			
2/023000+829300	Vergütung Quarantäne	2116	3116	18			2 901,25			2 901,25
SU 21 / 31	Summe Erträge / Einzahlungen operative Gebarung				0,00	0,00	3 803,47	0,00	0,00	2 901,25
1/023000-510000	Geldbezüge - VB I	2211	3211	20	100 200,00	98 400,00	94 531,18	100 200,00	98 400,00	94 531,18
1/023000-565000	Mehrleistungsvergütung	2211	3211	20	14 400,00	12 700,00	13 500,48	14 400,00	12 700,00	13 500,48
1/023000-569000	Sonstige Nebengebühren	2211	3211	20	700,00	700,00	593,36	700,00	700,00	593,36
1/023000-580000	Dienstgeberbeiträge FBAF	2212	3212	20	4 500,00	4 400,00	4 212,94	4 500,00	4 400,00	4 212,94
1/023000-582000	Dienstgeberbeitrag SV	2212	3212	20	23 700,00	23 000,00	22 355,60	23 700,00	23 000,00	22 355,60
1/023000-590000	Freiw.Sozialleistungen	2212	3212	20	400,00	400,00	372,00	400,00	400,00	372,00
1/023000-591000	Dotierung von Rückstellungen für Abfertigungen	2214			3 000,00	3 000,00	3 324,07			
1/023000-592000	Dotierung von Rückstellungen für Jubiläumszuwendungen	2214			1 200,00	900,00	1 045,02			

		MVAG			Ergebnisvoranschlag			Finanzierungsvoranschlag		
		EH	FH	QU	VA 2022	VA 2021	RA 2020	VA 2022	VA 2021	RA 2020
1/023000-593000	Dotierung von Rückstellungen für nicht konsumierte Urlaube	2214					2 722,73			
1/023000-670000	Versicherungen	2222	3222	24	300,00	100,00	73,08	300,00	100,00	73,08
1/023000-724000	Reisegebühren	2225	3225	24	200,00	200,00		200,00	200,00	
1/023000-728000	Entgelte f. Leistungen	2225	3225	24	200,00	200,00	179,13	200,00	200,00	179,13
SU 22 / 32	Summe Aufwendungen / Auszahlungen operative Gebarung				148 800,00	144 000,00	142 909,59	144 600,00	140 100,00	135 817,77
SA 0 / SA 1	(0) Nettoergebnis (21 - 22) / (1) Geldfluss operative Gebarung (31 - 32)				-148 800,00	-144 000,00	-139 106,12	-144 600,00	-140 100,00	-132 916,52
SU 23	Summe Haushaltsrücklagen				0,00	0,00	0,00	0,00	0,00	0,00
SA00	Nettoergebnis nach Zuw./Entn. Haushaltsrücklagen (Saldo 0 +/- SU23)				-148 800,00	-144 000,00	-139 106,12			
Investive Gebarung										
SU 33	Summe Einzahlungen investive Gebarung							0,00	0,00	0,00
SU 34	Summe Auszahlungen investive Gebarung							0,00	0,00	0,00
SA2	Saldo (2) Geldfluss aus der Investiven Gebarung (33 - 34)							0,00	0,00	0,00
SA3	Saldo (3) Nettofinanzierungssaldo (Saldo 1 + Saldo 2)							-144 600,00	-140 100,00	-132 916,52
Finanzierungstätigkeit										
SU 35	Summe Einzahlungen aus der Finanzierungstätigkeit							0,00	0,00	0,00
SU 36	Summe Auszahlungen aus der Finanzierungstätigkeit							0,00	0,00	0,00
SA4	Saldo (4) Geldfluss aus der Finanzierungstätigkeit (35 - 36)							0,00	0,00	0,00
SA5	Saldo (5) Geldfluss aus der voranschlagswirksamen Gebarung (Saldo 3 + Saldo 4)							-144 600,00	-140 100,00	-132 916,52
024	Wahlamt									
024000	Wahlamt									
Operative Gebarung										
2/024000+816000	Kostenbeiträge Bund	2114	3114	13	2 000,00	10 000,00	11 732,44	2 000,00	10 000,00	11 732,44
SU 21 / 31	Summe Erträge / Einzahlungen operative Gebarung				2 000,00	10 000,00	11 732,44	2 000,00	10 000,00	11 732,44
1/024000-456000	Schreib- und sonstige Büromittel	2221	3221	23	300,00	300,00	77,22	300,00	300,00	77,22
1/024000-630000	Porto	2222	3222	24	6 000,00		5 970,31	6 000,00		5 970,31
1/024000-729000	Sonstige Ausgaben	2225	3225	24	8 000,00	400,00	7 757,74	8 000,00	400,00	7 757,74
SU 22 / 32	Summe Aufwendungen / Auszahlungen operative Gebarung				14 300,00	700,00	13 805,27	14 300,00	700,00	13 805,27
SA 0 / SA 1	(0) Nettoergebnis (21 - 22) / (1) Geldfluss operative Gebarung (31 - 32)				-12 300,00	9 300,00	-2 072,83	-12 300,00	9 300,00	-2 072,83
SU 23	Summe Haushaltsrücklagen				0,00	0,00	0,00	0,00	0,00	0,00
SA00	Nettoergebnis nach Zuw./Entn. Haushaltsrücklagen (Saldo 0 +/- SU23)				-12 300,00	9 300,00	-2 072,83			
Investive Gebarung										
SU 33	Summe Einzahlungen investive Gebarung							0,00	0,00	0,00
SU 34	Summe Auszahlungen investive Gebarung							0,00	0,00	0,00
SA2	Saldo (2) Geldfluss aus der Investiven Gebarung (33 - 34)							0,00	0,00	0,00
SA3	Saldo (3) Nettofinanzierungssaldo (Saldo 1 + Saldo 2)							-12 300,00	9 300,00	-2 072,83

		MVAG			Ergebnisvoranschlag			Finanzierungsvoranschlag		
		EH	FH	QU	VA 2022	VA 2021	RA 2020	VA 2022	VA 2021	RA 2020
Finanzierungstätigkeit										
SU 35	Summe Einzahlungen aus der Finanzierungstätigkeit							0,00	0,00	0,00
SU 36	Summe Auszahlungen aus der Finanzierungstätigkeit							0,00	0,00	0,00
SA4	Saldo (4) Geldfluss aus der Finanzierungstätigkeit (35 – 36)							0,00	0,00	0,00
SA5	Saldo (5) Geldfluss aus der voranschlagswirksamen Gebarung (Saldo 3 + Saldo 4)							-12 300,00	9 300,00	-2 072,83
029	Amtsgebäude									
029000	Amtsgebäude									
Operative Gebarung										
2/029000+809000	Gegenwert von Sachbezugsleistungen	2116	3116		4 000,00	4 000,00	4 086,72	4 000,00	4 000,00	4 086,72
2/029000+811000	Einnahmen a.Vermietung u.Verpachtung	2115	3115	14	20 000,00	15 000,00	13 440,00	20 000,00	15 000,00	14 000,00
2/029000+811700	Kostensatz Gebäudenutzung intern	2115	3115	14	18 300,00	14 400,00	14 757,50	18 300,00	14 400,00	14 757,50
2/029000+811800	Kostensatz Gebäudenutzung extern	2115	3115	14	7 300,00	6 000,00	5 894,58	7 300,00	6 000,00	11 769,63
2/029000+816500	Verwaltungskostenbeitrag	2114	3114	13	8 800,00	9 200,00	8 592,38	8 800,00	9 200,00	8 592,38
2/029000+817000	Erträge aus der Auflösung von sonstigen Rückstellungen	2117					791,26			
2/029000+829300	Vergütung Quarantäne	2116	3116	18		100,00	1 898,27		100,00	1 898,27
2/029000+829900	Sonstige Einnahmen	2116	3116	18	100,00	100,00	2 232,05	100,00	100,00	2 232,05
SU 21 / 31	Summe Erträge / Einzahlungen operative Gebarung				58 500,00	48 800,00	51 692,76	58 500,00	48 800,00	57 336,55
1/029000-400000	Geringwert.Wirtschaftsgüter	2221	3221	23	2 000,00	2 000,00	2 234,05	2 000,00	2 000,00	2 390,05
1/029000-454000	Reinigungsmittel	2221	3221	23	2 000,00	2 000,00	920,85	2 000,00	2 000,00	920,85
1/029000-459000	Sonst.Verbrauchsgüter	2221	3221	23	3 000,00	3 000,00	3 142,64	3 000,00	3 000,00	3 142,64
1/029000-511000	Geldbezüge - VB II	2211	3211	20	59 700,00	58 700,00	57 032,50	59 700,00	58 700,00	57 032,50
1/029000-541000	Sachbezüge - VB II	2213	3213		4 000,00	4 000,00	4 086,72	4 000,00	4 000,00	4 086,72
1/029000-563000	Sonst.Aufwandsentschädigung	2213	3213	20	4 000,00	3 900,00	3 801,12	4 000,00	3 900,00	3 801,12
1/029000-565000	Mehrleistungsvergütung	2211	3211	20	3 900,00	6 500,00	5 884,13	3 900,00	6 500,00	5 884,13
1/029000-569000	Sonstige Nebengebühren	2211	3211	20	2 200,00	2 300,00	1 456,85	2 200,00	2 300,00	1 456,85
1/029000-580000	Dienstgeberbeiträge FBAF	2212	3212	20	2 900,00	3 000,00	2 818,22	2 900,00	3 000,00	2 818,22
1/029000-582000	Dienstgeberbeitrag SV	2212	3212	20	14 700,00	15 100,00	14 408,98	14 700,00	15 100,00	14 408,98
1/029000-590000	Freiw.Sozialleistungen	2212	3212	20	400,00	400,00	372,00	400,00	400,00	372,00
1/029000-591000	Dotierung von Rückstellungen für Abfertigungen	2214			2 200,00	2 200,00	2 400,04			
1/029000-592000	Dotierung von Rückstellungen für Jubiläumszuwendungen	2214			700,00	700,00	453,56			
1/029000-600000	Strom für Beleuchtung	2222	3222	24	10 000,00	10 000,00	8 347,94	10 000,00	10 000,00	8 347,94
1/029000-600100	Gas/Wärme	2222	3222	24	31 000,00	29 300,00	31 527,77	31 000,00	29 300,00	31 527,77
1/029000-614000	Instandhaltung Gebäude	2224	3224	24	22 000,00	26 000,00	24 610,62	22 000,00	26 000,00	23 531,65
1/029000-618000	Instandhaltung Einrichtungen	2224	3224	24	1 300,00	1 300,00	717,09	1 300,00	1 300,00	556,70
1/029000-670000	Versicherungen	2222	3222	24	11 000,00	10 200,00	9 823,86	11 000,00	10 200,00	9 823,86

		MVAG			Ergebnisvoranschlag			Finanzierungsvoranschlag		
		MVAG EH	MVAG FH	QU	VA 2022	VA 2021	RA 2020	VA 2022	VA 2021	RA 2020
1/029000-680000	Abschreibung	2226			25 600,00	25 000,00	24 456,07			
1/029000-710000	Öffentl. Abgaben	2225	3225	24	12 500,00	12 500,00	12 205,22	12 500,00	12 500,00	12 205,22
1/029000-724000	Reisegebühren	2225	3225	24	200,00	200,00	150,00	200,00	200,00	150,00
1/029000-728000	Entgelte für Leistungen	2225	3225	24	4 000,00	4 000,00	3 594,05	4 000,00	4 000,00	3 287,69
1/029000-729000	Sonstige Ausgaben	2225	3225	24	200,00	200,00		200,00	200,00	
SU 22 / 32	Summe Aufwendungen / Auszahlungen operative Gebarung				219 500,00	222 500,00	214 444,28	191 000,00	194 600,00	185 744,89
SA 0 / SA 1	(0) Nettoergebnis (21 - 22) / (1) Geldfluss operative Gebarung (31 - 32)				-161 000,00	-173 700,00	-162 751,52	-132 500,00	-145 800,00	-128 408,34
SU 23	Summe Haushaltsrücklagen				0,00	0,00	0,00	0,00	0,00	0,00
SA00	Nettoergebnis nach Zuw./Entn. Haushaltsrücklagen (Saldo 0 +/- SU23)				-161 000,00	-173 700,00	-162 751,52			
Investive Gebarung										
SU 33	Summe Einzahlungen investive Gebarung							0,00	0,00	0,00
1/029000-042000	Amtsausstattung		3415	41				23 000,00	25 000,00	2 468,94
SU 34	Summe Auszahlungen investive Gebarung							23 000,00	25 000,00	2 468,94
SA2	Saldo (2) Geldfluss aus der Investiven Gebarung (33 - 34)							-23 000,00	-25 000,00	-2 468,94
SA3	Saldo (3) Nettofinanzierungssaldo (Saldo 1 + Saldo 2)							-155 500,00	-170 800,00	-130 877,28
Finanzierungstätigkeit										
SU 35	Summe Einzahlungen aus der Finanzierungstätigkeit							0,00	0,00	0,00
SU 36	Summe Auszahlungen aus der Finanzierungstätigkeit							0,00	0,00	0,00
SA4	Saldo (4) Geldfluss aus der Finanzierungstätigkeit (35 - 36)							0,00	0,00	0,00
SA5	Saldo (5) Geldfluss aus der voranschlagswirksamen Gebarung (Saldo 3 + Saldo 4)							-155 500,00	-170 800,00	-130 877,28
029100 Amtshaus Großau										
Operative Gebarung										
2/029100+816000	Kostenbeiträge	2114	3114	13	500,00	500,00	348,00	500,00	500,00	564,00
2/029100+817000	Erträge aus der Auflösung von sonstigen Rückstellungen	2117					38,77			
2/029100+828500	Rückersätze von Ausgaben	2116	3116	18	500,00	500,00		500,00	500,00	
SU 21 / 31	Summe Erträge / Einzahlungen operative Gebarung				1 000,00	1 000,00	386,77	1 000,00	1 000,00	564,00
1/029100-400000	Geringwertige Wirtschaftsgüter (GWG)	2221	3221	23	400,00	400,00	749,13	400,00	400,00	749,13
1/029100-454000	Reinigungsmittel	2221	3221	23	200,00	200,00	258,89	200,00	200,00	258,89
1/029100-511000	Geldbezüge VB II	2211	3211	20	3 300,00	3 200,00	2 847,43	3 300,00	3 200,00	2 847,43
1/029100-565000	Mehrleistungsvergütung	2211	3211	20	100,00	100,00		100,00	100,00	
1/029100-569000	Sonstige Nebengebühren	2211	3211	20	100,00	100,00	58,87	100,00	100,00	58,87
1/029100-580000	Dienstgeberbeiträge FBAF	2212	3212	20	200,00	200,00	113,19	200,00	200,00	113,19
1/029100-582000	Dienstgeberbeitrag SV	2212	3212	20	700,00	700,00	618,94	700,00	700,00	618,94
1/029100-590000	Freiwillige Sozialleistungen	2212	3212	20	100,00	100,00	20,00	100,00	100,00	20,00
1/029100-593000	Dotierung von Rückstellungen für nicht konsumierte Urlaube	2214					177,48			
1/029100-600000	Strom für Beleuchtung	2222	3222	24	1 100,00	1 100,00	273,12	1 100,00	1 100,00	273,12

		MVAG			Ergebnisvoranschlag			Finanzierungsvoranschlag		
		EH	FH	QU	VA 2022	VA 2021	RA 2020	VA 2022	VA 2021	RA 2020
1/029100-600100	Gas/Wärme	2222	3222	24	300,00	300,00	300,00	300,00	300,00	300,00
1/029100-614000	Instandhaltung von Gebäuden	2224	3224	24	1 000,00	1 000,00	1 303,50	1 000,00	1 000,00	1 224,54
1/029100-670000	Versicherungen	2222	3222	24	1 000,00	900,00	796,08	1 000,00	900,00	796,08
1/029100-680000	Abschreibung	2226			11 400,00	11 400,00	11 434,33			
1/029100-710000	Öffentliche Abgaben	2225	3225	24	300,00	300,00		300,00	300,00	
1/029100-728000	Entgelte für Leistungen	2225	3225	24	200,00	200,00		200,00	200,00	
1/029100-728110	Diverser Sachaufwand	2225	3225	24	100,00	100,00		100,00	100,00	
SU 22 / 32	Summe Aufwendungen / Auszahlungen operative Gebarung				20 500,00	20 300,00	18 950,96	9 100,00	8 900,00	7 260,19
SA 0 / SA 1	(0) Nettoergebnis (21 - 22) / (1) Geldfluss operative Gebarung (31 - 32)				-19 500,00	-19 300,00	-18 564,19	-8 100,00	-7 900,00	-6 696,19
SU 23	Summe Haushaltsrücklagen				0,00	0,00	0,00	0,00	0,00	0,00
SA00	Nettoergebnis nach Zuw./Entn. Haushaltsrücklagen (Saldo 0 +/- SU23)				-19 500,00	-19 300,00	-18 564,19			
Investive Gebarung										
SU 33	Summe Einzahlungen investive Gebarung							0,00	0,00	0,00
SU 34	Summe Auszahlungen investive Gebarung							0,00	0,00	0,00
SA2	Saldo (2) Geldfluss aus der Investiven Gebarung (33 - 34)							0,00	0,00	0,00
SA3	Saldo (3) Nettofinanzierungssaldo (Saldo 1 + Saldo 2)							-8 100,00	-7 900,00	-6 696,19
Finanzierungstätigkeit										
SU 35	Summe Einzahlungen aus der Finanzierungstätigkeit							0,00	0,00	0,00
SU 36	Summe Auszahlungen aus der Finanzierungstätigkeit							0,00	0,00	0,00
SA4	Saldo (4) Geldfluss aus der Finanzierungstätigkeit (35 - 36)							0,00	0,00	0,00
SA5	Saldo (5) Geldfluss aus der voranschlagswirksamen Gebarung (Saldo 3 + Saldo 4)							-8 100,00	-7 900,00	-6 696,19
03	Bauverwaltung									
030	Bauamt									
030000	Bauamt									
Operative Gebarung										
2/030000+816000	Drucksortenverkauf	2114	3114	13	200,00	200,00	14,40	200,00	200,00	14,40
2/030000+817000	Erträge aus der Auflösung von sonstigen Rückstellungen	2117			6 100,00	45 000,00	17 178,01			
2/030000+827000	Personalkostenersatz	2116	3116	18	69 400,00	73 900,00	67 063,14	69 400,00	73 900,00	67 428,90
2/030000+829100	Einnahmen Drucksortenverkauf	2116	3116	18		200,00	109,75		200,00	109,75
2/030000+829300	Vergütung Quarantäne	2116	3116	18			12 839,79			12 839,79
2/030000+861000	Transfers von Ländern, Landesfonds und Landeskammern	2121	3121	15			6 480,00			6 480,00
SU 21 / 31	Summe Erträge / Einzahlungen operative Gebarung				75 700,00	119 300,00	103 685,09	69 600,00	74 300,00	86 872,84
1/030000-400000	Geringwertige Wirtschaftsgüter (GWG)	2221	3221	23	1 000,00	500,00		1 000,00	500,00	
1/030000-500000	Geldbezüge-Beamte der Verwaltung	2211	3211	20		37 100,00	71 708,08		37 100,00	71 708,08
1/030000-510000	Geldbezüge - VB I	2211	3211	20	490 200,00	438 100,00	431 204,98	490 200,00	438 100,00	431 204,98

		MVAG			Ergebnisvoranschlag			Finanzierungsvoranschlag		
		EH	FH	QU	VA 2022	VA 2021	RA 2020	VA 2022	VA 2021	RA 2020
1/030000-563000	Sonst.Aufwandsentschädigung	2213	3213	20	11 900,00	11 900,00	13 338,44	11 900,00	11 900,00	13 338,44
1/030000-565000	Mehrleistungsvergütung	2211	3211	20	41 200,00	30 300,00	38 377,03	41 200,00	30 300,00	38 377,03
1/030000-566000	Zuwendungen-Dienstjubiläum	2212	3212	20		37 000,00			37 000,00	
1/030000-569000	Sonstige Nebengebühren	2211	3211	20	1 700,00	1 600,00	1 616,20	1 700,00	1 600,00	1 616,20
1/030000-569100	Sonstige Nebengebühren	2211	3211	20	700,00	1 200,00	1 056,72	700,00	1 200,00	1 056,72
1/030000-580000	Dienstgeberbeiträge FBAF	2212	3212	20	19 200,00	16 400,00	15 569,40	19 200,00	16 400,00	15 569,40
1/030000-582000	Dienstgeberbeitrag SV	2212	3212	20	111 400,00	97 600,00	92 412,49	111 400,00	97 600,00	92 412,49
1/030000-582100	Dienstgeberbeitrag VB	2212	3212	20		2 400,00	4 595,31		2 400,00	4 595,31
1/030000-590000	Freiw.Sozialleistungen	2212	3212	20	1 600,00	1 600,00	1 841,00	1 600,00	1 600,00	1 841,00
1/030000-591000	Dotierung von Rückstellungen für Abfertigungen	2214			4 200,00	4 200,00	4 788,09			
1/030000-592000	Dotierung von Rückstellungen für Jubiläumszuwendungen	2214			2 300,00	2 000,00	8 518,42			
1/030000-593000	Dotierung von Rückstellungen für nicht konsumierte Urlaube	2214					15 870,51			
1/030000-640000	Rechts- und Beratungsaufwand	2222	3222	24		12 000,00			12 000,00	
1/030000-670000	Versicherungen	2222	3222	24	300,00	300,00	292,56	300,00	300,00	292,56
1/030000-680000	Abschreibung	2226			5 400,00	13 000,00	12 963,07			
1/030000-724000	Reisegebühren	2225	3225	24	200,00	900,00	567,75	200,00	900,00	567,75
1/030000-728000	Entgelte für Leistungen	2225	3225	24	2 000,00	8 000,00	21 468,30	2 000,00	8 000,00	10 905,60
SU 22 / 32	Summe Aufwendungen / Auszahlungen operative Gebarung				693 300,00	716 100,00	736 188,35	681 400,00	696 900,00	683 485,56
SA 0 / SA 1	(0) Nettoergebnis (21 - 22) / (1) Geldfluss operative Gebarung (31 - 32)				-617 600,00	-596 800,00	-632 503,26	-611 800,00	-622 600,00	-596 612,72
SU 23	Summe Haushaltsrücklagen				0,00	0,00	0,00	0,00	0,00	0,00
SA00	Nettoergebnis nach Zuw./Entn. Haushaltsrücklagen (Saldo 0 +/- SU23)				-617 600,00	-596 800,00	-632 503,26			
Investive Gebarung										
SU 33	Summe Einzahlungen investive Gebarung							0,00	0,00	0,00
1/030000-042000	Amtsausstattung		3415	41				2 000,00	2 000,00	3 746,97
SU 34	Summe Auszahlungen investive Gebarung							2 000,00	2 000,00	3 746,97
SA2	Saldo (2) Geldfluss aus der Investiven Gebarung (33 - 34)							-2 000,00	-2 000,00	-3 746,97
SA3	Saldo (3) Nettofinanzierungssaldo (Saldo 1 + Saldo 2)							-613 800,00	-624 600,00	-600 359,69
Finanzierungstätigkeit										
SU 35	Summe Einzahlungen aus der Finanzierungstätigkeit							0,00	0,00	0,00
SU 36	Summe Auszahlungen aus der Finanzierungstätigkeit							0,00	0,00	0,00
SA4	Saldo (4) Geldfluss aus der Finanzierungstätigkeit (35 - 36)							0,00	0,00	0,00
SA5	Saldo (5) Geldfluss aus der voranschlagswirksamen Gebarung (Saldo 3 + Saldo 4)							-613 800,00	-624 600,00	-600 359,69

	MVAG EH	MVAG FH	QU	Ergebnisvoranschlag			Finanzierungsvoranschlag		
				VA 2022	VA 2021	RA 2020	VA 2022	VA 2021	RA 2020
031	Amt für Raumordnung und Raumplanung								
031000	Raumordnung u. Raumplanung								
Operative Gebarung									
SU 21 / 31	Summe Erträge / Einzahlungen operative Gebarung			0,00	0,00	0,00	0,00	0,00	0,00
1/031000-640000	Rechts- und Beratungsaufwand	2222	3222	24	5 000,00	2 000,00		5 000,00	2 000,00
1/031000-728000	Entgelte für Leistungen	2225	3225	24	30 000,00	35 000,00	63 997,00	30 000,00	35 000,00
SU 22 / 32	Summe Aufwendungen / Auszahlungen operative Gebarung			35 000,00	37 000,00	63 997,00	35 000,00	37 000,00	64 047,71
SA 0 / SA 1	(0) Nettoergebnis (21 - 22) / (1) Geldfluss operative Gebarung (31 - 32)			-35 000,00	-37 000,00	-63 997,00	-35 000,00	-37 000,00	-64 047,71
SU 23	Summe Haushaltsrücklagen			0,00	0,00	0,00	0,00	0,00	0,00
SA00	Nettoergebnis nach Zuw./Entn. Haushaltsrücklagen (Saldo 0 +/- SU23)			-35 000,00	-37 000,00	-63 997,00			
Investive Gebarung									
SU 33	Summe Einzahlungen investive Gebarung						0,00	0,00	0,00
SU 34	Summe Auszahlungen investive Gebarung						0,00	0,00	0,00
SA2	Saldo (2) Geldfluss aus der Investiven Gebarung (33 - 34)						0,00	0,00	0,00
SA3	Saldo (3) Nettofinanzierungssaldo (Saldo 1 + Saldo 2)						-35 000,00	-37 000,00	-64 047,71
Finanzierungstätigkeit									
SU 35	Summe Einzahlungen aus der Finanzierungstätigkeit						0,00	0,00	0,00
SU 36	Summe Auszahlungen aus der Finanzierungstätigkeit						0,00	0,00	0,00
SA4	Saldo (4) Geldfluss aus der Finanzierungstätigkeit (35 - 36)						0,00	0,00	0,00
SA5	Saldo (5) Geldfluss aus der voranschlagswirksamen Gebarung (Saldo 3 + Saldo 4)						-35 000,00	-37 000,00	-64 047,71
031100	Verkehrsplanung								
Operative Gebarung									
SU 21 / 31	Summe Erträge / Einzahlungen operative Gebarung			0,00	0,00	0,00	0,00	0,00	0,00
1/031100-728000	Entgelte für Leistungen	2225	3225	24	10 000,00	10 000,00	14 748,15	10 000,00	10 000,00
SU 22 / 32	Summe Aufwendungen / Auszahlungen operative Gebarung			10 000,00	10 000,00	14 748,15	10 000,00	10 000,00	14 748,15
SA 0 / SA 1	(0) Nettoergebnis (21 - 22) / (1) Geldfluss operative Gebarung (31 - 32)			-10 000,00	-10 000,00	-14 748,15	-10 000,00	-10 000,00	-14 748,15
SU 23	Summe Haushaltsrücklagen			0,00	0,00	0,00	0,00	0,00	0,00
SA00	Nettoergebnis nach Zuw./Entn. Haushaltsrücklagen (Saldo 0 +/- SU23)			-10 000,00	-10 000,00	-14 748,15			
Investive Gebarung									
SU 33	Summe Einzahlungen investive Gebarung						0,00	0,00	0,00
SU 34	Summe Auszahlungen investive Gebarung						0,00	0,00	0,00
SA2	Saldo (2) Geldfluss aus der Investiven Gebarung (33 - 34)						0,00	0,00	0,00
SA3	Saldo (3) Nettofinanzierungssaldo (Saldo 1 + Saldo 2)						-10 000,00	-10 000,00	-14 748,15
Finanzierungstätigkeit									
SU 35	Summe Einzahlungen aus der Finanzierungstätigkeit						0,00	0,00	0,00
SU 36	Summe Auszahlungen aus der Finanzierungstätigkeit						0,00	0,00	0,00

		MVAG			Ergebnisvoranschlag			Finanzierungsvoranschlag		
		EH	FH	QU	VA 2022	VA 2021	RA 2020	VA 2022	VA 2021	RA 2020
SA4	Saldo (4) Geldfluss aus der Finanzierungstätigkeit (35 – 36)							0,00	0,00	0,00
SA5	Saldo (5) Geldfluss aus der voranschlagswirksamen Gebarung (Saldo 3 + Saldo 4)							-10 000,00	-10 000,00	-14 748,15
04	Sonderämter									
049	Sonstige Einrichtungen									
049000	Zentrumskoordination									
Operative Gebarung										
SU 21 / 31	Summe Erträge / Einzahlungen operative Gebarung				0,00	0,00	0,00	0,00	0,00	0,00
1/049000-400000	Geringwertige Wirtschaftsgüter (GWG)	2221	3221	23	500,00	1 000,00		500,00	1 000,00	
1/049000-456000	Schreib-, Zeichen- und sonstige Büromittel	2221	3221	23	100,00	100,00		100,00	100,00	
1/049000-457000	Druckwerke	2221	3221	23	100,00	100,00		100,00	100,00	
1/049000-510000	Geldbezüge der Vertragsbediensteten der Verwaltung	2211	3211	20	48 100,00	12 000,00		48 100,00	12 000,00	
1/049000-580000	Dienstgeberbeiträge FBAF	2212	3212	20	1 900,00	1 000,00		1 900,00	1 000,00	
1/049000-582000	Dienstgeberbeitrag VB	2212	3212	20	10 400,00			10 400,00		
1/049000-582100	Dienstgeberbeitrag SV	2212	3212	20	2 500,00	2 500,00		2 500,00	2 500,00	
1/049000-590000	Freiwillige Sozialleistungen	2212	3212	20	200,00			200,00		
1/049000-631000	Telekommunikationsdienste	2222	3222	24	300,00	300,00		300,00	300,00	
1/049000-670000	Versicherungen	2222	3222	24	100,00	100,00		100,00	100,00	
1/049000-724000	Reisegebühren	2225	3225	24	100,00	100,00		100,00	100,00	
1/049000-728000	Entgelte für sonstige Leistungen	2225	3225	24	2 500,00			2 500,00		
SU 22 / 32	Summe Aufwendungen / Auszahlungen operative Gebarung				66 800,00	17 200,00	0,00	66 800,00	17 200,00	0,00
SA 0 / SA 1	(0) Nettoergebnis (21 - 22) / (1) Geldfluss operative Gebarung (31 – 32)				-66 800,00	-17 200,00	0,00	-66 800,00	-17 200,00	0,00
SU 23	Summe Haushaltsrücklagen				0,00	0,00	0,00	0,00	0,00	0,00
SA00	Nettoergebnis nach Zuw./Entn. Haushaltsrücklagen (Saldo 0 +/- SU23)				-66 800,00	-17 200,00	0,00			
Investive Gebarung										
SU 33	Summe Einzahlungen investive Gebarung							0,00	0,00	0,00
1/049000-042000	Amts-, Betriebs- und Geschäftsausstattung		3415	41				500,00	2 000,00	
1/049000-070000	Aktivierungsfähige Rechte (immaterielle Vermögenswerte)		3411	42				2 500,00		
SU 34	Summe Auszahlungen investive Gebarung							3 000,00	2 000,00	0,00
SA2	Saldo (2) Geldfluss aus der Investiven Gebarung (33 – 34)							-3 000,00	-2 000,00	0,00
SA3	Saldo (3) Nettofinanzierungssaldo (Saldo 1 + Saldo 2)							-69 800,00	-19 200,00	0,00
Finanzierungstätigkeit										
SU 35	Summe Einzahlungen aus der Finanzierungstätigkeit							0,00	0,00	0,00
SU 36	Summe Auszahlungen aus der Finanzierungstätigkeit							0,00	0,00	0,00

	MVAG	MVAG	QU	Ergebnisvoranschlag			Finanzierungsvoranschlag			
				EH	FH		VA 2022	VA 2021	RA 2020	VA 2022
SA4								0,00	0,00	0,00
SA5								-69 800,00	-19 200,00	0,00
06										
060										
060000										
Operative Gebarung										
SU 21 / 31								0,00	0,00	0,00
1/060000-726000				2225	3225	24		8 000,00	8 000,00	5 960,41
1/060000-726100				2225	3225	24		30 000,00	30 000,00	25 678,31
1/060000-726200				2225	3225	24		12 100,00	12 100,00	12 059,00
SU 22 / 32								50 100,00	50 100,00	43 697,72
SA 0 / SA 1								-50 100,00	-50 100,00	-43 697,72
SU 23								0,00	0,00	0,00
SA00								-50 100,00	-50 100,00	-43 697,72
Investive Gebarung										
SU 33								0,00	0,00	0,00
SU 34								0,00	0,00	0,00
SA2								0,00	0,00	0,00
SA3								-50 100,00	-50 100,00	-43 697,72
Finanzierungstätigkeit										
SU 35								0,00	0,00	0,00
SU 36								0,00	0,00	0,00
SA4								0,00	0,00	0,00
SA5								-50 100,00	-50 100,00	-43 697,72
062										
062000										
Operative Gebarung										
SU 21 / 31								0,00	0,00	0,00
1/062000-723200				2225	3225	24		2 000,00	2 000,00	119,00
1/062000-768000				2234	3234	27		8 000,00	3 000,00	1 667,95
SU 22 / 32								10 000,00	5 000,00	1 786,95
SA 0 / SA 1								-10 000,00	-5 000,00	-1 786,95
SU 23								0,00	0,00	0,00
SA00								-10 000,00	-5 000,00	-1 786,95

	MVAG	MVAG	QU	Ergebnisvoranschlag			Finanzierungsvoranschlag			
				EH	FH		VA 2022	VA 2021	RA 2020	VA 2022
Investive Gebarung										
SU 33								0,00	0,00	0,00
SU 34								0,00	0,00	0,00
SA2								0,00	0,00	0,00
SA3								-10 000,00	-5 000,00	-1 786,95
Finanzierungstätigkeit										
SU 35								0,00	0,00	0,00
SU 36								0,00	0,00	0,00
SA4								0,00	0,00	0,00
SA5								-10 000,00	-5 000,00	-1 786,95
063										
063000										
Operative Gebarung										
SU 21 / 31								0,00	0,00	0,00
1/063000-723100				2225	3225	24		3 500,00	2 500,00	231,50
SU 22 / 32								3 500,00	2 500,00	231,50
SA 0 / SA 1								-3 500,00	-2 500,00	-231,50
SU 23								0,00	0,00	0,00
SA00								-3 500,00	-2 500,00	-231,50
Investive Gebarung										
SU 33								0,00	0,00	0,00
SU 34								0,00	0,00	0,00
SA2								0,00	0,00	0,00
SA3								-3 500,00	-2 500,00	-231,50
Finanzierungstätigkeit										
SU 35								0,00	0,00	0,00
SU 36								0,00	0,00	0,00
SA4								0,00	0,00	0,00
SA5								-3 500,00	-2 500,00	-231,50
08										
080										
080000										
Operative Gebarung										
2/080000+827000				2116	3116	18		12 100,00	12 000,00	13 654,09

		MVAG			Ergebnisvoranschlag			Finanzierungsvoranschlag		
		EH	FH	QU	VA 2022	VA 2021	RA 2020	VA 2022	VA 2021	RA 2020
2/080000+827100	Kostenersatz extern	2116	3116	18	63 700,00	62 500,00	65 210,21	63 700,00	62 500,00	65 210,21
2/080000+868000	Pensionsbeitrag	2124	3124	16	6 100,00	34 000,00	33 601,82	6 100,00	34 000,00	33 601,82
SU 21 / 31	Summe Erträge / Einzahlungen operative Gebarung				81 900,00	108 500,00	112 466,12	81 900,00	108 500,00	112 466,12
1/080000-752100	Beitrag an Gemeindepensionsverband	2231	3231	26	377 400,00	338 200,00	303 842,70	377 400,00	338 200,00	303 842,70
SU 22 / 32	Summe Aufwendungen / Auszahlungen operative Gebarung				377 400,00	338 200,00	303 842,70	377 400,00	338 200,00	303 842,70
SA 0 / SA 1	(0) Nettoergebnis (21 - 22) / (1) Geldfluss operative Gebarung (31 - 32)				-295 500,00	-229 700,00	-191 376,58	-295 500,00	-229 700,00	-191 376,58
SU 23	Summe Haushaltsrücklagen				0,00	0,00	0,00	0,00	0,00	0,00
SA00	Nettoergebnis nach Zuw./Entn. Haushaltsrücklagen (Saldo 0 +/- SU23)				-295 500,00	-229 700,00	-191 376,58			
Investive Gebarung										
SU 33	Summe Einzahlungen investive Gebarung							0,00	0,00	0,00
SU 34	Summe Auszahlungen investive Gebarung							0,00	0,00	0,00
SA2	Saldo (2) Geldfluss aus der Investiven Gebarung (33 - 34)							0,00	0,00	0,00
SA3	Saldo (3) Nettofinanzierungssaldo (Saldo 1 + Saldo 2)							-295 500,00	-229 700,00	-191 376,58
Finanzierungstätigkeit										
SU 35	Summe Einzahlungen aus der Finanzierungstätigkeit							0,00	0,00	0,00
SU 36	Summe Auszahlungen aus der Finanzierungstätigkeit							0,00	0,00	0,00
SA4	Saldo (4) Geldfluss aus der Finanzierungstätigkeit (35 - 36)							0,00	0,00	0,00
SA5	Saldo (5) Geldfluss aus der voranschlagswirksamen Gebarung (Saldo 3 + Saldo 4)							-295 500,00	-229 700,00	-191 376,58
09 Personalbetreuung										
090	Bezugsvorschüsse und Darlehen									
090000	Bezugsvorschüsse und Darlehen									
Operative Gebarung										
SU 21 / 31	Summe Erträge / Einzahlungen operative Gebarung				0,00	0,00	0,00	0,00	0,00	0,00
SU 22 / 32	Summe Aufwendungen / Auszahlungen operative Gebarung				0,00	0,00	0,00	0,00	0,00	0,00
SA 0 / SA 1	(0) Nettoergebnis (21 - 22) / (1) Geldfluss operative Gebarung (31 - 32)				0,00	0,00	0,00	0,00	0,00	0,00
SU 23	Summe Haushaltsrücklagen				0,00	0,00	0,00	0,00	0,00	0,00
SA00	Nettoergebnis nach Zuw./Entn. Haushaltsrücklagen (Saldo 0 +/- SU23)				0,00	0,00	0,00			
Investive Gebarung										
2/090000+273000	Rückzahlung		3325	53				28 000,00	28 000,00	12 160,00
SU 33	Summe Einzahlungen investive Gebarung							28 000,00	28 000,00	12 160,00
1/090000-273000	Bezugsvorschüsse		3425	63				28 000,00	28 000,00	2 000,00
SU 34	Summe Auszahlungen investive Gebarung							28 000,00	28 000,00	2 000,00
SA2	Saldo (2) Geldfluss aus der Investiven Gebarung (33 - 34)							0,00	0,00	10 160,00
SA3	Saldo (3) Nettofinanzierungssaldo (Saldo 1 + Saldo 2)							0,00	0,00	10 160,00
Finanzierungstätigkeit										
SU 35	Summe Einzahlungen aus der Finanzierungstätigkeit							0,00	0,00	0,00

	MVAG	MVAG	QU	Ergebnisvoranschlag			Finanzierungsvoranschlag			
				EH	FH		VA 2022	VA 2021	RA 2020	VA 2022
SU 36								0,00	0,00	0,00
SA4								0,00	0,00	0,00
SA5								0,00	0,00	10 160,00
091										
091000										
Operative Gebarung										
SU 21 / 31								0,00	0,00	0,00
1/091000-728190				2225	3225	24		7 000,00	6 000,00	3 540,00
SU 22 / 32								7 000,00	6 000,00	3 540,00
SA 0 / SA 1								-7 000,00	-6 000,00	-3 540,00
SU 23								0,00	0,00	0,00
SA00								-7 000,00	-6 000,00	-3 540,00
Investive Gebarung										
SU 33								0,00	0,00	0,00
SU 34								0,00	0,00	0,00
SA2								0,00	0,00	0,00
SA3								-7 000,00	-6 000,00	-3 540,00
Finanzierungstätigkeit										
SU 35								0,00	0,00	0,00
SU 36								0,00	0,00	0,00
SA4								0,00	0,00	0,00
SA5								-7 000,00	-6 000,00	-3 540,00
094										
094000										
Operative Gebarung										
SU 21 / 31								0,00	0,00	0,00
1/094000-729200				2225	3225	24		8 000,00	8 000,00	0,00
SU 22 / 32								8 000,00	8 000,00	0,00
SA 0 / SA 1								-8 000,00	-8 000,00	0,00
SU 23								0,00	0,00	0,00
SA00								-8 000,00	-8 000,00	0,00
Investive Gebarung										
SU 33								0,00	0,00	0,00
SU 34								0,00	0,00	0,00
SA2								0,00	0,00	0,00
SA3								-8 000,00	-8 000,00	0,00

	MVAG	MVAG	QU	Ergebnisvoranschlag			Finanzierungsvoranschlag			
				EH	FH	VA 2022	VA 2021	RA 2020	VA 2022	VA 2021
Finanzierungstätigkeit										
SU 35								0,00	0,00	0,00
SU 36								0,00	0,00	0,00
SA4								0,00	0,00	0,00
SA5								-8 000,00	-8 000,00	0,00

	MVAG EH	MVAG FH	QU	Ergebnisvoranschlag			Finanzierungsvoranschlag			
				VA 2022	VA 2021	RA 2020	VA 2022	VA 2021	RA 2020	
1 Öffentliche Ordnung und Sicherheit										
12	Sicherheitspolizei									
129	Sonstige Einrichtungen und Maßnahmen									
129000	Sonstige Einrichtungen und Maßnahmen									
Operative Gebarung										
2/129000+817000	Erträge aus der Auflösung von sonstigen Rückstellungen	2117		14 800,00						
SU 21 / 31	Summe Erträge / Einzahlungen operative Gebarung			14 800,00	0,00	0,00	0,00	0,00	0,00	
1/129000-510000	Geldbezüge - VB I	2211	3211	20	26 700,00	36 400,00	36 024,72	26 700,00	36 400,00	36 024,72
1/129000-563000	Sonst.Aufwandsentschädigung	2213	3213	20	700,00	1 100,00	1 232,02	700,00	1 100,00	1 232,02
1/129000-565000	Mehrleistungsvergütung	2211	3211	20	1 800,00	3 600,00	3 463,20	1 800,00	3 600,00	3 463,20
1/129000-569000	Sonstige Nebengebühren	2211	3211	20	300,00	400,00	337,32	300,00	400,00	337,32
1/129000-580000	Dienstgeberbeiträge FBAF	2212	3212	20	1 200,00	1 700,00	1 591,92	1 200,00	1 700,00	1 591,92
1/129000-582000	Dienstgeberbeitrag SV	2212	3212	20	5 800,00	8 700,00	8 609,56	5 800,00	8 700,00	8 609,56
1/129000-590000	Freiw.Sozialleistungen	2212	3212	20	200,00	200,00	186,00	200,00	200,00	186,00
1/129000-591000	Dotierung von Rückstellungen für Abfertigungen	2214				1 100,00	1 428,52			
1/129000-592000	Dotierung von Rückstellungen für Jubiläumszuwendungen	2214				400,00	580,99			
1/129000-593000	Dotierung von Rückstellungen für nicht konsumierte Urlaube	2214					1 091,09			
1/129000-670000	Versicherungen	2222	3222	24	100,00	100,00	36,48	100,00	100,00	36,48
1/129000-724000	Reisegebühren	2225	3225	24	100,00	100,00		100,00	100,00	
1/129000-728000	Entgelte für Leistungen	2225	3225	24	100,00	100,00	89,52	100,00	100,00	89,52
SU 22 / 32	Summe Aufwendungen / Auszahlungen operative Gebarung			37 000,00	53 900,00	54 671,34	37 000,00	52 400,00	51 570,74	
SA 0 / SA 1	(0) Nettoergebnis (21 - 22) / (1) Geldfluss operative Gebarung (31 - 32)			-22 200,00	-53 900,00	-54 671,34	-37 000,00	-52 400,00	-51 570,74	
SU 23	Summe Haushaltsrücklagen			0,00	0,00	0,00	0,00	0,00	0,00	
SA00	Nettoergebnis nach Zuw./Entn. Haushaltsrücklagen (Saldo 0 +/- SU23)			-22 200,00	-53 900,00	-54 671,34				
Investive Gebarung										
SU 33	Summe Einzahlungen investive Gebarung						0,00	0,00	0,00	
SU 34	Summe Auszahlungen investive Gebarung						0,00	0,00	0,00	
SA2	Saldo (2) Geldfluss aus der Investiven Gebarung (33 - 34)						0,00	0,00	0,00	
SA3	Saldo (3) Nettofinanzierungssaldo (Saldo 1 + Saldo 2)						-37 000,00	-52 400,00	-51 570,74	
Finanzierungstätigkeit										
SU 35	Summe Einzahlungen aus der Finanzierungstätigkeit						0,00	0,00	0,00	
SU 36	Summe Auszahlungen aus der Finanzierungstätigkeit						0,00	0,00	0,00	
SA4	Saldo (4) Geldfluss aus der Finanzierungstätigkeit (35 - 36)						0,00	0,00	0,00	

	MVAG EH	MVAG FH	QU	Ergebnisvoranschlag			Finanzierungsvoranschlag		
				VA 2022	VA 2021	RA 2020	VA 2022	VA 2021	RA 2020
SA5							-37 000,00	-52 400,00	-51 570,74
	Saldo (5) Geldfluss aus der voranschlagswirksamen Gebarung (Saldo 3 + Saldo 4)								
13	Sonderpolizei								
131	Bau- und Feuerpolizei								
131000	Bau und Feuerpolizei								
Operative Gebarung									
SU 21 / 31	Summe Erträge / Einzahlungen operative Gebarung			0,00	0,00	0,00	0,00	0,00	0,00
1/131000-640000	Sachverst. Honorar	2222	3222 24	1 000,00	1 000,00		1 000,00	1 000,00	
SU 22 / 32	Summe Aufwendungen / Auszahlungen operative Gebarung			1 000,00	1 000,00	0,00	1 000,00	1 000,00	0,00
SA 0 / SA 1	(0) Nettoergebnis (21 - 22) / (1) Geldfluss operative Gebarung (31 - 32)			-1 000,00	-1 000,00	0,00	-1 000,00	-1 000,00	0,00
SU 23	Summe Haushaltsrücklagen			0,00	0,00	0,00	0,00	0,00	0,00
SA00	Nettoergebnis nach Zuw./Entn. Haushaltsrücklagen (Saldo 0 +/- SU23)			-1 000,00	-1 000,00	0,00			
Investive Gebarung									
SU 33	Summe Einzahlungen investive Gebarung						0,00	0,00	0,00
SU 34	Summe Auszahlungen investive Gebarung						0,00	0,00	0,00
SA2	Saldo (2) Geldfluss aus der Investiven Gebarung (33 - 34)						0,00	0,00	0,00
SA3	Saldo (3) Nettofinanzierungssaldo (Saldo 1 + Saldo 2)						-1 000,00	-1 000,00	0,00
Finanzierungstätigkeit									
SU 35	Summe Einzahlungen aus der Finanzierungstätigkeit						0,00	0,00	0,00
SU 36	Summe Auszahlungen aus der Finanzierungstätigkeit						0,00	0,00	0,00
SA4	Saldo (4) Geldfluss aus der Finanzierungstätigkeit (35 - 36)						0,00	0,00	0,00
SA5	Saldo (5) Geldfluss aus der voranschlagswirksamen Gebarung (Saldo 3 + Saldo 4)						-1 000,00	-1 000,00	0,00
132	Gesundheitspolizei								
132000	Gesundheitspolizei								
Operative Gebarung									
SU 21 / 31	Summe Erträge / Einzahlungen operative Gebarung			0,00	0,00	0,00	0,00	0,00	0,00
1/132000-728000	Totenbeschau	2225	3225 24	5 000,00	5 000,00	9 435,42	5 000,00	5 000,00	9 435,42
SU 22 / 32	Summe Aufwendungen / Auszahlungen operative Gebarung			5 000,00	5 000,00	9 435,42	5 000,00	5 000,00	9 435,42
SA 0 / SA 1	(0) Nettoergebnis (21 - 22) / (1) Geldfluss operative Gebarung (31 - 32)			-5 000,00	-5 000,00	-9 435,42	-5 000,00	-5 000,00	-9 435,42
SU 23	Summe Haushaltsrücklagen			0,00	0,00	0,00	0,00	0,00	0,00
SA00	Nettoergebnis nach Zuw./Entn. Haushaltsrücklagen (Saldo 0 +/- SU23)			-5 000,00	-5 000,00	-9 435,42			
Investive Gebarung									
SU 33	Summe Einzahlungen investive Gebarung						0,00	0,00	0,00
SU 34	Summe Auszahlungen investive Gebarung						0,00	0,00	0,00
SA2	Saldo (2) Geldfluss aus der Investiven Gebarung (33 - 34)						0,00	0,00	0,00
SA3	Saldo (3) Nettofinanzierungssaldo (Saldo 1 + Saldo 2)						-5 000,00	-5 000,00	-9 435,42

	MVAG	MVAG	QU	Ergebnisvoranschlag			Finanzierungsvoranschlag			
				EH	FH		VA 2022	VA 2021	RA 2020	VA 2022
Finanzierungstätigkeit										
SU 35								0,00	0,00	0,00
SU 36								0,00	0,00	0,00
SA4								0,00	0,00	0,00
SA5								-5 000,00	-5 000,00	-9 435,42
16										
163										
163000										
Operative Gebarung										
2/163000+811000	Einnahmen a.Vermietung u.Verpachtung	2115	3115	14	5 000,00	5 000,00	5 325,54	5 000,00	5 000,00	5 325,54
2/163000+828000	Rückersätze von Aufwendungen	2116	3116	18	200,00	200,00	264,00	200,00	200,00	432,00
6/163000+829910	Zuführung OH / AOH	2116	3116	18			17 011,40			17 011,40
6/163000+867100	Transfers von privaten Organisationen ohne Erwerbszweck	2124	3124	16			115 097,06			115 097,06
SU 21 / 31	Summe Erträge / Einzahlungen operative Gebarung				5 200,00	5 200,00	137 698,00	5 200,00	5 200,00	137 866,00
1/163000-600000	Strom für Beleuchtung	2222	3222	24	6 400,00	6 400,00	6 076,12	6 400,00	6 400,00	6 076,12
1/163000-600100	Gas/Wärme	2222	3222	24	18 000,00	17 000,00	16 398,35	18 000,00	17 000,00	16 183,35
1/163000-614000	Instandhaltung Gebäude	2224	3224	24	23 800,00	35 000,00	43 071,30	23 800,00	35 000,00	30 792,44
1/163000-616000	Instandhalt. Maschinen, masch.Anlagen	2224	3224	24	5 000,00	5 000,00	4 034,37	5 000,00	5 000,00	4 034,37
1/163000-617000	Instandhaltung Fahrzeuge	2224	3224	24	30 000,00	40 000,00	30 415,90	30 000,00	40 000,00	34 192,42
1/163000-650000	Zinsen für Darlehen	2241	3241	25	100,00	100,00	141,74	100,00	100,00	141,74
1/163000-670000	Versicherungen	2222	3222	24	23 000,00	5 700,00	5 376,93	23 000,00	5 700,00	5 376,93
1/163000-680000	Abschreibung	2226			109 300,00	57 000,00	106 925,76			
1/163000-710000	Öffentl.Abgaben	2225	3225	24	8 000,00	8 000,00	8 416,48	8 000,00	8 000,00	8 416,48
1/163000-729000	Sonstige Ausgaben	2225	3225	24	9 500,00	9 500,00	6 606,84	9 500,00	9 500,00	6 606,84
1/163000-754000	Subventionen	2231	3231	26	16 000,00	16 000,00	31 001,01	16 000,00	16 000,00	31 001,01
1/163000-754100	Transferleistung Betriebsausstattung	2231	3231	26	63 600,00	35 000,00	60 836,96	63 600,00	35 000,00	60 836,96
5/163000-777000	Kapitaltransfers an private Organisationen ohne Erwerbszweck	2234		44			321 369,10			
SU 22 / 32	Summe Aufwendungen / Auszahlungen operative Gebarung				312 700,00	234 700,00	640 670,86	203 400,00	177 700,00	203 658,66
SA 0 / SA 1	(0) Nettoergebnis (21 - 22) / (1) Geldfluss operative Gebarung (31 - 32)				-307 500,00	-229 500,00	-502 972,86	-198 200,00	-172 500,00	-65 792,66
6/163000+895000	Entnahmen von allgemeinen Haushaltsrücklagen	2301					189 260,64			
SU 23	Summe Haushaltsrücklagen				0,00	0,00	189 260,64	0,00	0,00	0,00
SA00	Nettoergebnis nach Zuw./Entn. Haushaltsrücklagen (Saldo 0 +/- SU23)				-307 500,00	-229 500,00	-313 712,22			
Investive Gebarung										
SU 33	Summe Einzahlungen investive Gebarung							0,00	0,00	0,00

		MVAG	MVAG	QU	Ergebnisvoranschlag			Finanzierungsvoranschlag		
		EH	FH		VA 2022	VA 2021	RA 2020	VA 2022	VA 2021	RA 2020
1/163000-006000	Sonstige Grundstückseinrichtungen		3412	40				36 000,00		
5/163000-777000	Kapitaltransfers an private Organisationen ohne Erwerbszweck		3434	44						321 369,10
SU 34	Summe Auszahlungen investive Gebarung							36 000,00	0,00	321 369,10
SA2	Saldo (2) Geldfluss aus der Investiven Gebarung (33 – 34)							-36 000,00	0,00	-321 369,10
SA3	Saldo (3) Nettofinanzierungssaldo (Saldo 1 + Saldo 2)							-234 200,00	-172 500,00	-387 161,76
Finanzierungstätigkeit										
SU 35	Summe Einzahlungen aus der Finanzierungstätigkeit							0,00	0,00	0,00
1/163000-341100	Darlehensstilgung Land		3611	64				2 400,00	2 400,00	2 386,54
SU 36	Summe Auszahlungen aus der Finanzierungstätigkeit							2 400,00	2 400,00	2 386,54
SA4	Saldo (4) Geldfluss aus der Finanzierungstätigkeit (35 – 36)							-2 400,00	-2 400,00	-2 386,54
SA5	Saldo (5) Geldfluss aus der voranschlagswirksamen Gebarung (Saldo 3 + Saldo 4)							-236 600,00	-174 900,00	-389 548,30
163100	FFW Bad Vöslau									
Operative Gebarung										
SU 21 / 31	Summe Erträge / Einzahlungen operative Gebarung				0,00	0,00	0,00	0,00	0,00	0,00
1/163100-680000	Planmäßige Abschreibung		2226							1 979,18
SU 22 / 32	Summe Aufwendungen / Auszahlungen operative Gebarung				0,00	0,00	1 979,18	0,00	0,00	0,00
SA 0 / SA 1	(0) Nettoergebnis (21 - 22) / (1) Geldfluss operative Gebarung (31 – 32)				0,00	0,00	-1 979,18	0,00	0,00	0,00
SU 23	Summe Haushaltsrücklagen				0,00	0,00	0,00	0,00	0,00	0,00
SA00	Nettoergebnis nach Zuw./Entn. Haushaltsrücklagen (Saldo 0 +/- SU23)				0,00	0,00	-1 979,18			
Investive Gebarung										
SU 33	Summe Einzahlungen investive Gebarung							0,00	0,00	0,00
SU 34	Summe Auszahlungen investive Gebarung							0,00	0,00	0,00
SA2	Saldo (2) Geldfluss aus der Investiven Gebarung (33 – 34)							0,00	0,00	0,00
SA3	Saldo (3) Nettofinanzierungssaldo (Saldo 1 + Saldo 2)							0,00	0,00	0,00
Finanzierungstätigkeit										
SU 35	Summe Einzahlungen aus der Finanzierungstätigkeit							0,00	0,00	0,00
SU 36	Summe Auszahlungen aus der Finanzierungstätigkeit							0,00	0,00	0,00
SA4	Saldo (4) Geldfluss aus der Finanzierungstätigkeit (35 – 36)							0,00	0,00	0,00
SA5	Saldo (5) Geldfluss aus der voranschlagswirksamen Gebarung (Saldo 3 + Saldo 4)							0,00	0,00	0,00
18	Landesverteidigung									
180	Zivilschutz									
180000	Zivilschutz									
Operative Gebarung										
SU 21 / 31	Summe Erträge / Einzahlungen operative Gebarung				0,00	0,00	0,00	0,00	0,00	0,00

	MVAG	MVAG	QU	Ergebnisvoranschlag			Finanzierungsvoranschlag			
				EH	FH		VA 2022	VA 2021	RA 2020	VA 2022
1/180000-726000	Mitgliedsbeiträge an Institutionen	2225	3225	24	2 200,00	2 200,00	2 171,16	2 200,00	2 200,00	2 171,16
SU 22 / 32	Summe Aufwendungen / Auszahlungen operative Gebarung				2 200,00	2 200,00	2 171,16	2 200,00	2 200,00	2 171,16
SA 0 / SA 1	(0) Nettoergebnis (21 - 22) / (1) Geldfluss operative Gebarung (31 - 32)				-2 200,00	-2 200,00	-2 171,16	-2 200,00	-2 200,00	-2 171,16
SU 23	Summe Haushaltsrücklagen				0,00	0,00	0,00	0,00	0,00	0,00
SA00	Nettoergebnis nach Zuw./Entn. Haushaltsrücklagen (Saldo 0 +/- SU23)				-2 200,00	-2 200,00	-2 171,16			
Investive Gebarung										
SU 33	Summe Einzahlungen investive Gebarung							0,00	0,00	0,00
SU 34	Summe Auszahlungen investive Gebarung							0,00	0,00	0,00
SA2	Saldo (2) Geldfluss aus der Investiven Gebarung (33 - 34)							0,00	0,00	0,00
SA3	Saldo (3) Nettofinanzierungssaldo (Saldo 1 + Saldo 2)							-2 200,00	-2 200,00	-2 171,16
Finanzierungstätigkeit										
SU 35	Summe Einzahlungen aus der Finanzierungstätigkeit							0,00	0,00	0,00
SU 36	Summe Auszahlungen aus der Finanzierungstätigkeit							0,00	0,00	0,00
SA4	Saldo (4) Geldfluss aus der Finanzierungstätigkeit (35 - 36)							0,00	0,00	0,00
SA5	Saldo (5) Geldfluss aus der voranschlagswirksamen Gebarung (Saldo 3 + Saldo 4)							-2 200,00	-2 200,00	-2 171,16

	MVAG EH	MVAG FH	QU	Ergebnisvoranschlag			Finanzierungsvoranschlag			
				VA 2022	VA 2021	RA 2020	VA 2022	VA 2021	RA 2020	
2 Unterricht, Erziehung, Sport und Wissenschaft										
21	Allgemeinbildender Unterricht									
211	Volksschulen									
211000	Volksschulen									
Operative Gebarung										
2/211000+810000	Verpflegung	2114	3114	13	65 000,00	65 000,00	53 244,00	65 000,00	65 000,00	53 244,00
2/211000+810100	Tagesheim	2114	3114	13	77 000,00	77 000,00	71 562,25	77 000,00	77 000,00	71 562,25
2/211000+816400	Schulerhaltsbeitrag	2114	3114	13	2 300,00	2 300,00	1 967,63	2 300,00	2 300,00	1 967,63
2/211000+817000	Erträge aus der Auflösung von sonstigen Rückstellungen	2117			5 200,00		5 579,96			
6/211000+829910	Zuführung OH / AOH	2116	3116	18	100 000,00		4 680,00	100 000,00		4 680,00
2/211000+861000	Zinszuschuss	2121	3121	15	2 000,00	2 700,00	4 059,51	2 000,00	2 700,00	4 059,51
2/211000+861030	Förderung Tagesheim	2121	3121	15	54 000,00	54 000,00	54 000,00	54 000,00	54 000,00	54 000,00
2/211000+861100	Transfers von Ländern, Landesfonds und Landeskammern	2121	3121	15			7 400,00			7 400,00
SU 21 / 31	Summe Erträge / Einzahlungen operative Gebarung				305 500,00	201 000,00	202 493,35	300 300,00	201 000,00	196 913,39
1/211000-400000	Geringwert.Wirtschaftsgüter	2221	3221	23	1 200,00	1 200,00	3 801,29	1 200,00	1 200,00	3 744,89
1/211000-400100	Lehrmittel GWG	2221	3221	23	1 300,00	1 200,00	102,50	1 300,00	1 200,00	102,50
1/211000-430000	Verpflegung	2221	3221	23	65 000,00	65 000,00	48 069,00	65 000,00	65 000,00	42 111,00
1/211000-454000	Reinigungsmittel	2221	3221	23	3 000,00	3 000,00	1 919,88	3 000,00	3 000,00	1 919,88
1/211000-456000	Schreib- und sonstige Büromittel	2221	3221	23	700,00	700,00	13,21	700,00	700,00	13,21
1/211000-456100	Büromittel Kopiergerät	2221	3221	23	1 000,00	1 000,00	843,65	1 000,00	1 000,00	843,65
1/211000-457000	Druckwerke	2221	3221	23	1 000,00	1 000,00	590,05	1 000,00	1 000,00	590,05
1/211000-457100	Lehrer- und Schülerbücherei	2221	3221	23	1 000,00	1 000,00	198,71	1 000,00	1 000,00	198,71
1/211000-459000	Sonst.Verbrauchsgüter	2221	3221	23	4 500,00	5 500,00	5 114,79	4 500,00	5 500,00	4 890,10
1/211000-459100	Sonst.Verbrauchsgüter für Schulküche	2221	3221	23	500,00	500,00	32,95	500,00	500,00	32,95
1/211000-459300	Unterrichtsmaterial	2221	3221	23	2 000,00	2 000,00	748,23	2 000,00	2 000,00	748,23
1/211000-511000	Geldbezüge VB II	2211	3211	20	98 900,00	96 000,00	81 333,05	98 900,00	96 000,00	81 333,05
1/211000-566000	Zuwendungen-Dienstjubiläum	2212	3212	20	4 700,00		4 293,20	4 700,00		4 293,20
1/211000-569000	Sonstige Nebengebühren	2211	3211	20	300,00	300,00	253,57	300,00	300,00	253,57
1/211000-580000	Dienstgeberbeiträge FBAF	2212	3212	20	4 100,00	3 800,00	3 337,59	4 100,00	3 800,00	3 337,59
1/211000-582000	Dienstgeberbeitrag SV	2212	3212	20	21 900,00	20 400,00	18 050,46	21 900,00	20 400,00	18 050,46
1/211000-590000	Freiw.Sozialleistungen	2212	3212	20	600,00	600,00	665,00	600,00	600,00	665,00
1/211000-591000	Dotierung von Rückstellungen für Abfertigungen	2214			2 000,00	2 000,00	2 215,02			
1/211000-592000	Dotierung von Rückstellungen für Jubiläumszuwendungen	2214			200,00	300,00	308,84			

		MVAG	MVAG	QU	Ergebnisvoranschlag			Finanzierungsvoranschlag		
		EH	FH		VA 2022	VA 2021	RA 2020	VA 2022	VA 2021	RA 2020
1/211000-593000	Dotierung von Rückstellungen für nicht konsumierte Urlaube	2214					1 281,07			
1/211000-600000	Strom für Beleuchtung	2222	3222	24	8 000,00	7 400,00	5 036,89	8 000,00	7 400,00	4 272,00
1/211000-600100	Gas/Wärme	2222	3222	24	21 000,00	20 000,00	20 456,88	21 000,00	20 000,00	20 456,88
1/211000-613000	Instandhaltung Grundstückseinrichtung	2224	3224	24	500,00	700,00	497,62	500,00	700,00	497,62
1/211000-614000	Instandhaltung Gebäude	2224	3224	24	11 500,00	27 000,00	14 097,49	11 500,00	27 000,00	8 515,12
1/211000-616000	Instandhaltung von Maschinen	2224	3224	24	600,00	600,00	408,02	600,00	600,00	408,02
1/211000-616100	Instandhaltung Kopiergerät	2224	3224	24	1 500,00	1 500,00	3 760,39	1 500,00	1 500,00	3 760,39
1/211000-618000	Instandhaltung Einrichtungen	2224	3224	24	3 000,00	3 000,00	1 330,36	3 000,00	3 000,00	1 330,36
1/211000-630000	Porto	2222	3222	24	400,00	400,00	119,54	400,00	400,00	119,54
1/211000-631000	Telefon	2222	3222	24	900,00	900,00	724,08	900,00	900,00	714,20
1/211000-650000	Kreditzinsen	2241	3241	25	900,00	1 700,00	1 993,13	900,00	1 700,00	1 993,13
1/211000-670000	Versicherungen	2222	3222	24	6 000,00	5 500,00	5 403,60	6 000,00	5 500,00	5 403,60
1/211000-680000	Abschreibung	2226			26 800,00	36 000,00	36 154,25			
1/211000-705000	Leasing Kopierer	2223	3223	24			1 190,16			1 190,16
1/211000-710000	Öffentl. Abgaben	2225	3225	24	13 400,00	13 400,00	13 143,82	13 400,00	13 400,00	13 143,82
1/211000-728000	Entgelte für Leistungen	2225	3225	24	20 000,00	20 000,00	22 762,55	20 000,00	20 000,00	22 762,55
1/211000-728020	EDV-Wartung	2225	3225	24	6 000,00	6 000,00	6 013,34	6 000,00	6 000,00	6 013,34
1/211000-728030	Schulgesundheitsdienst	2225	3225	24	3 800,00	3 800,00		3 800,00	3 800,00	
1/211000-728070	Durchführung von Veranstaltungen	2225	3225	24	1 000,00	1 000,00	204,00	1 000,00	1 000,00	204,00
1/211000-728090	Unterrichtsfilmbeitrag	2225	3225	24	2 000,00	2 000,00	1 349,04	2 000,00	2 000,00	1 349,04
1/211000-728100	Tagesheim	2225	3225	24	131 000,00	131 000,00	114 110,78	131 000,00	131 000,00	114 110,78
1/211000-728200	Pflege der Hygiene	2225	3225	24	200,00	200,00		200,00	200,00	
1/211000-728800	Verwaltungskostenbeitrag	2225	3225	24	2 800,00	2 800,00	2 800,00	2 800,00	2 800,00	2 800,00
1/211000-729000	Sonstige Ausgaben	2225	3225	24	500,00	500,00	334,40	500,00	500,00	334,40
1/211000-752000	Schülerhaltungsbeiträge auswärtige Schulen	2231	3231	26	67 400,00	67 000,00	49 288,92	67 400,00	67 000,00	49 288,92
SU 22 / 32	Summe Aufwendungen / Auszahlungen operative Gebarung				543 100,00	557 900,00	474 351,32	514 100,00	519 600,00	421 795,91
SA 0 / SA 1	(0) Nettoergebnis (21 - 22) / (1) Geldfluss operative Gebarung (31 - 32)				-237 600,00	-356 900,00	-271 857,97	-213 800,00	-318 600,00	-224 882,52
SU 23	Summe Haushaltsrücklagen				0,00	0,00	0,00	0,00	0,00	0,00
SA00	Nettoergebnis nach Zuw./Entn. Haushaltsrücklagen (Saldo 0 +/- SU23)				-237 600,00	-356 900,00	-271 857,97			
Investive Gebarung										
SU 33	Summe Einzahlungen investive Gebarung							0,00	0,00	0,00
5/211000-010000	Gebäude und Bauten		3413	40				100 000,00		4 680,00
1/211000-042000	Anschaffung EDV		3415	41				15 000,00		1 307,02
1/211000-042100	Inventaranschaffung		3415	41				37 000,00	3 000,00	
1/211000-042200	Lehrmittel		3415	41				1 000,00	1 000,00	
1/211000-070000	Programmkosten		3411	42				1 000,00		263,24
SU 34	Summe Auszahlungen investive Gebarung							154 000,00	4 000,00	6 250,26

		MVAG			Ergebnisvoranschlag			Finanzierungsvoranschlag		
		EH	FH	QU	VA 2022	VA 2021	RA 2020	VA 2022	VA 2021	RA 2020
SA2	Saldo (2) Geldfluss aus der Investiven Gebarung (33 – 34)							-154 000,00	-4 000,00	-6 250,26
SA3	Saldo (3) Nettofinanzierungssaldo (Saldo 1 + Saldo 2)							-367 800,00	-322 600,00	-231 132,78
Finanzierungstätigkeit										
6/211000+346000	Darlehen		3514	55						186 730,01
SU 35	Summe Einzahlungen aus der Finanzierungstätigkeit							0,00	0,00	186 730,01
1/211000-341200	Darlehens Tilgung Land		3611	64						1 383,71
1/211000-346000	Darlehens Tilgung		3614	65				35 800,00	35 300,00	35 418,82
5/211000-346000	Investitionsdarlehen von Finanzunternehmen		3614	65						186 730,01
SU 36	Summe Auszahlungen aus der Finanzierungstätigkeit							35 800,00	35 300,00	223 532,54
SA4	Saldo (4) Geldfluss aus der Finanzierungstätigkeit (35 – 36)							-35 800,00	-35 300,00	-36 802,53
SA5	Saldo (5) Geldfluss aus der voranschlagswirksamen Gebarung (Saldo 3 + Saldo 4)							-403 600,00	-357 900,00	-267 935,31
211100	Volksschule Gainfarn									
Operative Gebarung										
2/211100+810000	Verpflegung	2114	3114	13	35 000,00	35 000,00	41 773,40	35 000,00	35 000,00	41 773,40
2/211100+810100	Tagesheim	2114	3114	13	63 000,00	63 000,00	59 820,25	63 000,00	63 000,00	59 820,25
2/211100+813000	Erträge aus der Auflösung von Investitionszuschüssen (Kapitaltransfers)	2127			1 000,00		300,00			
2/211100+817000	Erträge aus der Auflösung von sonstigen Rückstellungen	2117					106,94			
2/211100+861000	Zinsenzuschuss	2121	3121	15	700,00	900,00	659,45	700,00	900,00	659,45
2/211100+861030	Förderung Tagesheim	2121	3121	15	36 000,00	27 000,00	27 000,00	36 000,00	27 000,00	27 000,00
2/211100+861100	Landesförderung	2121	3121	15	2 000,00	5 700,00	6 900,00	2 000,00	5 700,00	6 900,00
SU 21 / 31	Summe Erträge / Einzahlungen operative Gebarung				137 700,00	131 600,00	136 560,04	136 700,00	131 600,00	136 153,10
1/211100-400000	Geringwert. Wirtschaftsgüter	2221	3221	23	3 000,00	6 000,00	5 556,73	3 000,00	6 000,00	5 556,73
1/211100-400100	Lehrmittel GWG	2221	3221	23	1 000,00	1 000,00	307,23	1 000,00	1 000,00	307,23
1/211100-430000	Verpflegung	2221	3221	23	35 000,00	35 000,00	32 161,63	35 000,00	35 000,00	32 161,63
1/211100-454000	Reinigungsmittel	2221	3221	23	2 200,00	2 500,00	1 592,68	2 200,00	2 500,00	1 592,68
1/211100-456000	Schreib- und sonstige Büromittel	2221	3221	23	500,00	500,00	29,49	500,00	500,00	29,49
1/211100-456100	Büromittel Kopiergerät	2221	3221	23	900,00	900,00	843,65	900,00	900,00	843,65
1/211100-457000	Druckwerke	2221	3221	23	800,00	800,00	529,61	800,00	800,00	529,61
1/211100-457100	Lehrer- und Schülerbücherei	2221	3221	23	1 000,00	1 000,00	953,30	1 000,00	1 000,00	953,30
1/211100-459000	Sonst. Verbrauchsgüter	2221	3221	23	3 200,00	3 200,00	5 744,96	3 200,00	3 200,00	5 556,59
1/211100-459300	Unterrichtsmaterial	2221	3221	23	2 000,00	2 000,00	1 429,94	2 000,00	2 000,00	1 429,94
1/211100-511000	Geldbezüge VB II	2211	3211	20	93 600,00	73 800,00	72 617,23	93 600,00	73 800,00	72 617,23
1/211100-541000	Sachbezüge - VB II	2213	3213		1 900,00	1 900,00	1 875,00	1 900,00	1 900,00	1 875,00
1/211100-565000	Mehrleistungsvergütung	2211	3211	20	6 000,00	5 800,00	5 831,28	6 000,00	5 800,00	5 831,28
1/211100-569000	Sonstige Nebengebühren	2211	3211	20	2 400,00	2 200,00	2 110,52	2 400,00	2 200,00	2 110,52

		MVAG	MVAG	QU	Ergebnisvoranschlag			Finanzierungsvoranschlag			
					EH	FH		VA 2022	VA 2021	RA 2020	VA 2022
1/211100-580000	Dienstgeberbeiträge FBAF	2212	3212	20		4 100,00	3 300,00	3 214,93	4 100,00	3 300,00	3 214,93
1/211100-582000	Dienstgeberbeitrag SV	2212	3212	20		21 200,00	16 900,00	16 612,40	21 200,00	16 900,00	16 612,40
1/211100-590000	Freiw.Sozialleistungen	2212	3212	20		400,00	400,00	372,00	400,00	400,00	372,00
1/211100-591000	Dotierung von Rückstellungen für Abfertigungen	2214				2 100,00	2 200,00	2 294,43			
1/211100-592000	Dotierung von Rückstellungen für Jubiläumszuwendungen	2214				1 300,00	1 900,00	1 998,65			
1/211100-593000	Dotierung von Rückstellungen für nicht konsumierte Urlaube	2214						46,18			
1/211100-600000	Strom für Beleuchtung	2222	3222	24		6 400,00	6 400,00	6 953,94	6 400,00	6 400,00	6 953,94
1/211100-600100	Gas/Wärme	2222	3222	24		24 000,00	22 000,00	26 105,53	24 000,00	22 000,00	26 105,53
1/211100-613000	Instandhaltung Grundstückseinrichtung	2224	3224	24		1 500,00	1 500,00	177,51	1 500,00	1 500,00	177,51
1/211100-614000	Instandhaltung Gebäude	2224	3224	24		31 200,00	14 000,00	11 708,71	31 200,00	14 000,00	11 708,71
1/211100-616000	Instandhaltung von Maschinen	2224	3224	24		500,00	700,00	411,76	500,00	700,00	411,76
1/211100-616100	Instandhaltung Kopiergerät	2224	3224	24		1 300,00	1 300,00	2 944,99	1 300,00	1 300,00	2 944,99
1/211100-618000	Instandhaltung Einrichtungen	2224	3224	24		3 000,00	2 000,00	1 330,60	3 000,00	2 000,00	1 330,60
1/211100-619000	Instandhaltung Sport- u.Turnplatz	2224	3224	24		200,00	500,00		200,00	500,00	
1/211100-630000	Porto	2222	3222	24		300,00	300,00	5,05	300,00	300,00	5,05
1/211100-631000	Telefon	2222	3222	24		900,00	900,00	664,06	900,00	900,00	663,97
1/211100-650000	Kreditzinsen	2241	3241	25		200,00	200,00	271,44	200,00	200,00	271,44
1/211100-670000	Versicherungen	2222	3222	24		4 100,00	4 100,00	4 104,72	4 100,00	4 100,00	4 104,72
1/211100-680000	Abschreibung	2226				34 600,00	25 100,00	24 719,67			
1/211100-705000	Leasing Kopierer	2223	3223	24				1 190,16			1 190,16
1/211100-710000	Öffentl.Abgaben	2225	3225	24		10 500,00	10 500,00	11 189,05	10 500,00	10 500,00	11 189,05
1/211100-728000	Entgelte für Leistungen	2225	3225	24		4 000,00	7 000,00	318,81	4 000,00	7 000,00	318,81
1/211100-728020	EDV-Wartung	2225	3225	24		6 000,00	6 000,00	5 363,60	6 000,00	6 000,00	5 363,60
1/211100-728030	Schulgesundheitsdienst	2225	3225	24		3 000,00	3 000,00		3 000,00	3 000,00	
1/211100-728090	Unterrichtsfilmbeitrag	2225	3225	24		2 000,00	2 000,00	1 036,82	2 000,00	2 000,00	1 036,82
1/211100-728100	Tagesheim	2225	3225	24		99 000,00	90 000,00	88 331,11	99 000,00	90 000,00	88 331,11
1/211100-728200	Pflege der Hygiene	2225	3225	24		200,00	200,00		200,00	200,00	
1/211100-728800	Verwaltungskostenbeitrag	2225	3225	24		2 800,00	2 800,00	2 800,00	2 800,00	2 800,00	2 800,00
1/211100-729000	Sonstige Ausgaben	2225	3225	24		700,00	700,00	89,17	700,00	700,00	89,17
SU 22 / 32	Summe Aufwendungen / Auszahlungen operative Gebarung					419 000,00	362 500,00	345 838,54	381 000,00	333 300,00	316 591,15
SA 0 / SA 1	(0) Nettoergebnis (21 - 22) / (1) Geldfluss operative Gebarung (31 - 32)					-281 300,00	-230 900,00	-209 278,50	-244 300,00	-201 700,00	-180 438,05
6/211100+895000	Entnahmen von allgemeinen Haushaltsrücklagen	2301						27 828,36			
6/211100+895001	Entnahmen von allgemeinen Haushaltsrücklagen	2301					68 000,00				
SU 23	Summe Haushaltsrücklagen					0,00	68 000,00	27 828,36	0,00	0,00	0,00
SA00	Nettoergebnis nach Zuw./Entn. Haushaltsrücklagen (Saldo 0 +/- SU23)					-281 300,00	-162 900,00	-181 450,14			

	MVAG	MVAG	QU	Ergebnisvoranschlag			Finanzierungsvoranschlag			
				EH	FH		VA 2022	VA 2021	RA 2020	VA 2022
Investive Gebarung										
6/211100+300000									580 000,00	
2/211100+301000				3331	33			1 000,00	800,00	1 500,00
SU 33				Summe Einzahlungen investive Gebarung				1 000,00	580 800,00	1 500,00
5/211100-010000								588 000,00	648 000,00	27 828,36
1/211100-042000								1 000,00	1 000,00	2 124,00
5/211100-042000								60 000,00		
1/211100-042100								10 000,00	14 000,00	10 106,96
1/211100-042200								1 500,00	1 500,00	
1/211100-070000								3 000,00	3 000,00	347,24
SU 34				Summe Auszahlungen investive Gebarung				663 500,00	667 500,00	40 406,56
SA2				Saldo (2) Geldfluss aus der Investiven Gebarung (33 – 34)				-662 500,00	-86 700,00	-38 906,56
SA3				Saldo (3) Nettofinanzierungssaldo (Saldo 1 + Saldo 2)				-906 800,00	-288 400,00	-219 344,61
Finanzierungstätigkeit										
6/211100+346000								648 000,00		
SU 35				Summe Einzahlungen aus der Finanzierungstätigkeit				648 000,00	0,00	0,00
1/211100-346000								24 500,00	7 900,00	7 791,20
SU 36				Summe Auszahlungen aus der Finanzierungstätigkeit				24 500,00	7 900,00	7 791,20
SA4				Saldo (4) Geldfluss aus der Finanzierungstätigkeit (35 – 36)				623 500,00	-7 900,00	-7 791,20
SA5				Saldo (5) Geldfluss aus der voranschlagswirksamen Gebarung (Saldo 3 + Saldo 4)				-283 300,00	-296 300,00	-227 135,81
212 Hauptschulen										
212000 Neue Sportmittelschule										
Operative Gebarung										
2/212000+810100								28 000,00	28 000,00	10 558,40
2/212000+813000								4 000,00		971,42
2/212000+816400								228 000,00	244 400,00	234 515,72
2/212000+861000										7 937,50
2/212000+861030								9 000,00	9 000,00	9 000,00
2/212000+861100								4 200,00	4 600,00	4 928,12
SU 21 / 31				Summe Erträge / Einzahlungen operative Gebarung				273 200,00	286 000,00	267 911,16
1/212000-400000								4 500,00	3 500,00	2 444,93
1/212000-400100								15 600,00	10 000,00	3 467,26
1/212000-454000								3 500,00	3 500,00	2 326,09
1/212000-456000								2 000,00	2 000,00	914,50

		MVAG	MVAG	QU	Ergebnisvoranschlag			Finanzierungsvoranschlag		
		EH	FH		VA 2022	VA 2021	RA 2020	VA 2022	VA 2021	RA 2020
1/212000-456100	Büromittel Kopiergerät	2221	3221	23	2 400,00	2 400,00	1 327,09	2 400,00	2 400,00	1 327,09
1/212000-457000	Druckwerke	2221	3221	23	3 000,00	3 000,00	433,46	3 000,00	3 000,00	433,46
1/212000-457100	Lehrer- und Schülerbücherei	2221	3221	23	2 500,00	2 500,00	2 636,86	2 500,00	2 500,00	2 747,96
1/212000-459000	Sonst.Verbrauchsgüter	2221	3221	23	5 000,00	5 000,00	8 347,58	5 000,00	5 000,00	8 159,21
1/212000-459100	Sonst.Verbrauchsgüter für Schulküche	2221	3221	23	2 600,00	2 600,00	1 641,34	2 600,00	2 600,00	1 641,34
1/212000-459300	Unterrichtsmaterial	2221	3221	23	3 400,00	3 400,00	1 391,15	3 400,00	3 400,00	1 391,15
1/212000-510000	Geldbezüge für VB	2211	3211	20			6 140,40			6 140,40
1/212000-511000	Geldbezüge VB II	2211	3211	20	65 200,00	64 600,00	62 910,82	65 200,00	64 600,00	62 910,82
1/212000-541000	Sachbezüge - VB II	2213	3213		3 400,00	3 400,00	3 388,92	3 400,00	3 400,00	3 388,92
1/212000-565000	Mehrleistungsvergütung	2211	3211	20	7 400,00	7 200,00	7 120,56	7 400,00	7 200,00	7 120,56
1/212000-569000	Sonstige Nebengebühren	2211	3211	20	2 200,00	2 000,00	1 917,21	2 200,00	2 000,00	1 917,21
1/212000-580000	Dienstgeberbeiträge FBAF	2212	3212	20	1 400,00	1 500,00	3 177,81	1 400,00	1 500,00	3 177,81
1/212000-581000	Dienstgeberbeiträge VB	2212	3212	20			0,01			0,01
1/212000-582000	Dienstgeberbeitrag SV	2212	3212	20	16 600,00	16 400,00	17 064,41	16 600,00	16 400,00	17 064,41
1/212000-590000	Freiw.Sozialleistungen	2212	3212	20	500,00	500,00	568,00	500,00	500,00	568,00
1/212000-592000	Dotierung von Rückstellungen für Jubiläumszuwendungen	2214			1 100,00	1 100,00	1 177,00			
1/212000-593000	Dotierung von Rückstellungen für nicht konsumierte Urlaube	2214					1 871,03			
1/212000-600000	Strom für Beleuchtung	2222	3222	24	16 000,00	15 000,00	10 256,71	16 000,00	15 000,00	10 252,26
1/212000-600100	Gas/Wärme	2222	3222	24	52 000,00	50 000,00	46 690,97	52 000,00	50 000,00	46 690,97
1/212000-600110	Gas für Schulküche	2222	3222	24	500,00	500,00	63,00	500,00	500,00	63,00
1/212000-614000	Instandhaltung Gebäude	2224	3224	24	27 400,00	38 800,00	23 910,64	27 400,00	38 800,00	18 590,23
1/212000-616000	Instandhalt. Maschinen, masch.Anlagen	2224	3224	24	9 000,00	5 000,00	1 915,92	9 000,00	5 000,00	1 915,92
1/212000-616100	Instandhaltung Kopiergerät	2224	3224	24	2 000,00	2 000,00	3 642,70	2 000,00	2 000,00	3 642,70
1/212000-618000	Instandhaltung Einrichtungen	2224	3224	24	4 000,00	4 000,00	1 666,90	4 000,00	4 000,00	1 666,90
1/212000-618200	Instandhaltung Schulkücheneinrichtung	2224	3224	24	500,00	500,00		500,00	500,00	
1/212000-619100	Instandhaltung Schulküche	2224	3224	24	100,00	100,00	32,10	100,00	100,00	32,10
1/212000-621000	Sonstige Transporte	2222	3222	24	10 000,00	13 000,00	2 987,00	10 000,00	13 000,00	2 987,00
1/212000-630000	Porto	2222	3222	24	700,00	700,00	308,58	700,00	700,00	317,03
1/212000-631000	Telefon	2222	3222	24	2 400,00	2 000,00	2 120,50	2 400,00	2 000,00	2 120,37
1/212000-670000	Versicherungen	2222	3222	24	9 000,00	9 000,00	8 851,20	9 000,00	9 000,00	8 851,20
1/212000-680000	Abschreibung	2226			68 100,00	80 800,00	80 819,39			
1/212000-705000	Leasing Kopierer	2223	3223	24			1 583,37			1 583,37
1/212000-710000	Öffentl.Abgaben	2225	3225	24	13 400,00	13 400,00	13 940,83	13 400,00	13 400,00	13 940,83
1/212000-728000	Entgelte für Leistungen	2225	3225	24	10 000,00	12 000,00	6 064,26	10 000,00	12 000,00	6 064,26
1/212000-728020	EDV-Wartung	2225	3225	24	11 000,00	11 000,00	12 457,85	11 000,00	11 000,00	12 457,85
1/212000-728030	Schulgesundheitsdienst	2225	3225	24	4 000,00	4 000,00		4 000,00	4 000,00	
1/212000-728070	Durchführung von Veranstaltungen	2225	3225	24	2 000,00	2 000,00	497,20	2 000,00	2 000,00	1 151,60

		MVAG			Ergebnisvoranschlag			Finanzierungsvoranschlag		
		EH	FH	QU	VA 2022	VA 2021	RA 2020	VA 2022	VA 2021	RA 2020
1/212000-728090	Unterrichtsfilmbeitrag	2225	3225	24	2 400,00	2 400,00	1 525,77	2 400,00	2 400,00	1 525,77
1/212000-728100	Tagesheim	2225	3225	24	50 000,00	35 000,00	32 259,21	50 000,00	35 000,00	24 919,23
1/212000-728200	Pflege der Hygiene	2225	3225	24	300,00	300,00		300,00	300,00	
1/212000-728800	Verwaltungskostenbeitrag	2225	3225	24	2 800,00	2 800,00	2 800,00	2 800,00	2 800,00	2 800,00
1/212000-729000	Sonstige Ausgaben	2225	3225	24	1 000,00	1 000,00	428,80	1 000,00	1 000,00	428,80
1/212000-729500	Kostenanteil Dreifachturnhalle	2225	3225	24	153 700,00	128 000,00	99 737,75	153 700,00	128 000,00	99 737,75
1/212000-729600	Kostenanteil Turnhalle Raulestraße	2225	3225	24	30 700,00	30 400,00	16 216,89	30 700,00	30 400,00	16 216,89
1/212000-729700	Kostenanteil Sportplatz	2225	3225	24	3 500,00	3 000,00	1 955,70	3 500,00	3 000,00	1 955,70
1/212000-752000	Schülerhaltungsbeiträge auswärtige Schulen	2231	3231	26	38 800,00	41 500,00	48 101,33	38 800,00	41 500,00	48 101,33
SU 22 / 32	Summe Aufwendungen / Auszahlungen operative Gebarung				667 600,00	642 800,00	551 101,00	598 400,00	560 900,00	455 222,37
SA 0 / SA 1	(0) Nettoergebnis (21 - 22) / (1) Geldfluss operative Gebarung (31 - 32)				-394 400,00	-356 800,00	-283 189,84	-329 200,00	-274 900,00	-190 230,63
SU 23	Summe Haushaltsrücklagen				0,00	0,00	0,00	0,00	0,00	0,00
SA00	Nettoergebnis nach Zuw./Entn. Haushaltsrücklagen (Saldo 0 +/- SU23)				-394 400,00	-356 800,00	-283 189,84			
Investive Gebarung										
2/212000+301000	Kapitaltransfers von Ländern, Landesfonds und Landeskammern		3331	33				3 000,00	31 400,00	5 800,00
SU 33	Summe Einzahlungen investive Gebarung							3 000,00	31 400,00	5 800,00
1/212000-042000	Anschaffung EDV		3415	41				9 000,00	5 000,00	12 581,82
1/212000-042100	Inventaranschaffung		3415	41				10 000,00	3 000,00	105 445,82
1/212000-042200	Lehrmittel		3415	41					1 000,00	1 941,69
1/212000-050100	Invest. Grundstückseinrichtungen		3412	40				1 000,00	1 000,00	
1/212000-070000	Programmkosten		3411	42				3 500,00	3 500,00	622,99
SU 34	Summe Auszahlungen investive Gebarung							23 500,00	13 500,00	120 592,32
SA2	Saldo (2) Geldfluss aus der Investiven Gebarung (33 - 34)							-20 500,00	17 900,00	-114 792,32
SA3	Saldo (3) Nettofinanzierungssaldo (Saldo 1 + Saldo 2)							-349 700,00	-257 000,00	-305 022,95
Finanzierungstätigkeit										
SU 35	Summe Einzahlungen aus der Finanzierungstätigkeit							0,00	0,00	0,00
1/212000-344000	Darlehenstilgung Nö Schul-u.Kg.-Fonds		3611	64					4 300,00	8 604,49
SU 36	Summe Auszahlungen aus der Finanzierungstätigkeit							0,00	4 300,00	8 604,49
SA4	Saldo (4) Geldfluss aus der Finanzierungstätigkeit (35 - 36)							0,00	-4 300,00	-8 604,49
SA5	Saldo (5) Geldfluss aus der voranschlagswirksamen Gebarung (Saldo 3 + Saldo 4)							-349 700,00	-261 300,00	-313 627,44
213	Sonderschulen									
213000	Kreatives Lernzentrum									
Operative Gebarung										
2/213000+810000	Verpflegung	2114	3114	13	8 000,00	8 000,00	6 457,50	8 000,00	8 000,00	4 851,00
2/213000+810100	Tagesheim	2114	3114	13	13 000,00	12 000,00	12 257,00	13 000,00	12 000,00	8 961,25
2/213000+811000	Einnahmen a.Vermietung u.Verpachtung	2115	3115	14	2 200,00	2 100,00	2 486,06	2 200,00	2 100,00	2 486,06

		MVAG	MVAG	QU	Ergebnisvoranschlag			Finanzierungsvoranschlag		
		EH	FH		VA 2022	VA 2021	RA 2020	VA 2022	VA 2021	RA 2020
2/213000+813000	Erträge aus der Auflösung von Investitionszuschüssen (Kapitaltransfers)	2127			700,00		183,33			
2/213000+816400	Schulerhaltsbeitrag	2114	3114	13	84 600,00	59 700,00	67 286,14	84 600,00	59 700,00	67 286,14
2/213000+817000	Erträge aus der Auflösung von sonstigen Rückstellungen	2117					828,53			
2/213000+861000	Förderung Land NÖ	2121	3121	15	2 000,00	3 800,00		2 000,00	3 800,00	
2/213000+861030	Förderung Tagesheim	2121	3121	15	9 000,00	9 000,00	9 000,00	9 000,00	9 000,00	9 000,00
SU 21 / 31	Summe Erträge / Einzahlungen operative Gebarung				119 500,00	94 600,00	98 498,56	118 800,00	94 600,00	92 584,45
1/213000-400000	Geringwert.Wirtschaftsgüter	2221	3221	23	5 000,00	5 200,00	1 848,50	5 000,00	5 200,00	1 149,50
1/213000-400100	Lehrmittel GWG	2221	3221	23	3 000,00	2 900,00	1 385,71	3 000,00	2 900,00	1 385,71
1/213000-430000	Verpflegung	2221	3221	23	8 000,00	8 000,00	5 773,50	8 000,00	8 000,00	5 152,50
1/213000-454000	Reinigungsmittel	2221	3221	23	1 100,00	1 100,00	520,35	1 100,00	1 100,00	520,35
1/213000-456000	Schreib- und sonstige Büromittel	2221	3221	23	700,00	700,00	825,42	700,00	700,00	825,42
1/213000-456100	Büromittel Kopiergerät	2221	3221	23	700,00	700,00	75,30	700,00	700,00	75,30
1/213000-457000	Druckwerke	2221	3221	23	600,00	600,00	682,35	600,00	600,00	682,35
1/213000-457100	Lehrer- und Schülerbücherei	2221	3221	23	600,00	600,00	1 381,51	600,00	600,00	1 381,51
1/213000-459000	Sonst.Verbrauchsgüter	2221	3221	23	2 000,00	2 000,00	3 478,29	2 000,00	2 000,00	3 089,76
1/213000-459300	Unterrichtsmaterial	2221	3221	23	4 000,00	3 500,00	5 040,79	4 000,00	3 500,00	5 040,79
1/213000-511000	Geldbezüge VB II	2211	3211	20	56 000,00	55 600,00	54 206,86	56 000,00	55 600,00	54 206,86
1/213000-541000	Sachbezüge für VB (Arbeiter)	2213	3213		400,00	400,00	376,56	400,00	400,00	376,56
1/213000-565000	Mehrleistungsvergütungen	2211	3211	20	900,00	800,00	791,20	900,00	800,00	791,20
1/213000-569000	Sonstige Nebengebühren	2211	3211	20	400,00	400,00	344,24	400,00	400,00	344,24
1/213000-569100	Studienbeihilfe	2211	3211	20	200,00	200,00	87,94	200,00	200,00	87,94
1/213000-580000	Dienstgeberbeiträge FBAF	2212	3212	20	2 100,00	2 100,00	2 176,58	2 100,00	2 100,00	2 176,58
1/213000-582000	Dienstgeberbeitrag SV	2212	3212	20	12 300,00	12 300,00	11 923,17	12 300,00	12 300,00	11 923,17
1/213000-590000	Freiwillige Sozialleistungen	2212	3212	20	200,00	200,00	112,00	200,00	200,00	112,00
1/213000-592000	Dotierung von Rückstellungen für Jubiläumswendungen	2214			400,00	400,00	393,07			
1/213000-593000	Dotierung von Rückstellungen für nicht konsumierte Urlaube	2214					168,99			
1/213000-600000	Strom für Beleuchtung	2222	3222	24	3 700,00	3 700,00	2 815,31	3 700,00	3 700,00	2 911,65
1/213000-600100	Gas/Wärme	2222	3222	24	10 000,00	9 600,00	9 023,43	10 000,00	9 600,00	9 023,43
1/213000-614000	Instandhaltung Gebäude	2224	3224	24	45 100,00	17 800,00	19 571,64	45 100,00	17 800,00	15 790,00
1/213000-616000	Instandhaltung Maschinen	2224	3224	24	900,00	600,00	42,19	900,00	600,00	42,19
1/213000-616100	Instandhaltung Kopiergerät	2224	3224	24	1 200,00	1 200,00	3 202,86	1 200,00	1 200,00	3 202,86
1/213000-618000	Instandhaltung Einrichtungen	2224	3224	24	2 000,00	2 000,00	1 657,59	2 000,00	2 000,00	1 657,59
1/213000-630000	Porto	2222	3222	24	300,00	300,00	33,10	300,00	300,00	33,10
1/213000-631000	Telefon	2222	3222	24	800,00	600,00	812,60	800,00	600,00	812,56
1/213000-650000	Zinsen für Darlehen	2241	3241	25	100,00	200,00	241,28	100,00	200,00	241,28
1/213000-670000	Versicherungen	2222	3222	24	3 700,00	3 600,00	3 430,20	3 700,00	3 600,00	3 430,20

	MVAG	MVAG	QU	Ergebnisvoranschlag			Finanzierungsvoranschlag						
				EH	FH	VA 2022	VA 2021	RA 2020	VA 2022	VA 2021	RA 2020		
1/213000-680000	Abschreibung			2226			33 500,00	31 100,00	34 830,65				
1/213000-705000	Leasing Kopierer			2223	3223	24			199,80			199,80	
1/213000-710000	Öffentl. Abgaben			2225	3225	24	6 200,00	6 200,00	5 435,51	6 200,00	6 200,00	5 435,51	
1/213000-728000	Entgelte für Leistungen			2225	3225	24	10 000,00	27 600,00	10 691,24	10 000,00	27 600,00	12 657,77	
1/213000-728020	EDV-Wartung			2225	3225	24	3 000,00	1 100,00	1 723,70	3 000,00	1 100,00	1 775,90	
1/213000-728030	Schulgesundheitsdienst			2225	3225	24	600,00	600,00		600,00	600,00		
1/213000-728090	Unterrichtsfilmbeitrag			2225	3225	24	500,00	500,00	188,51	500,00	500,00	188,51	
1/213000-728100	Tagesheim			2225	3225	24	130 000,00	130 000,00	125 029,35	130 000,00	130 000,00	95 849,13	
1/213000-728200	Pflege der Hygiene			2225	3225	24	300,00	300,00		300,00	300,00		
1/213000-728800	Verwaltungskostenbeitrag			2225	3225	24	2 800,00	2 800,00	2 800,00	2 800,00	2 800,00	2 800,00	
1/213000-729000	Sonstige Ausgaben			2225	3225	24	200,00	200,00	36,80	200,00	200,00	36,80	
1/213000-729600	Kostenanteil Turnhalle Raulestraße			2225	3225	24	10 200,00	10 100,00	5 405,63	10 200,00	10 100,00	5 405,63	
1/213000-752000	Schülerhaltungsbeitrag auswärtige Schulen			2231	3231	26		8 300,00	6 942,08		8 300,00	6 942,08	
1/213000-768000	sonst. Zuwendungen			2234	3234	27	1 300,00	1 300,00		1 300,00	1 300,00		
SU 22 / 32	Summe Aufwendungen / Auszahlungen operative Gebarung						365 000,00	357 400,00	325 705,80	331 100,00	325 900,00	257 757,73	
SA 0 / SA 1	(0) Nettoergebnis (21 - 22) / (1) Geldfluss operative Gebarung (31 - 32)						-245 500,00	-262 800,00	-227 207,24	-212 300,00	-231 300,00	-165 173,28	
SU 23	Summe Haushaltsrücklagen						0,00	0,00	0,00	0,00	0,00	0,00	
SA00	Nettoergebnis nach Zuw./Entn. Haushaltsrücklagen (Saldo 0 +/- SU23)						-245 500,00	-262 800,00	-227 207,24				
Investive Gebarung													
2/213000+301000	Kapitaltransfers von Ländern, Landesfonds und Landeskammern				3331	33					1 000,00	1 000,00	1 100,00
SU 33	Summe Einzahlungen investive Gebarung									1 000,00	1 000,00	1 100,00	
1/213000-042000	Anschaffung EDV				3415	41				4 000,00	5 500,00	3 957,67	
1/213000-042100	Inventaranschaffung				3415	41				8 000,00	1 000,00	1 398,26	
1/213000-042200	Lehrmittel				3415	41				1 000,00	1 000,00		
1/213000-070000	Programmkosten				3411	42				200,00	200,00	65,38	
SU 34	Summe Auszahlungen investive Gebarung									13 200,00	7 700,00	5 421,31	
SA2	Saldo (2) Geldfluss aus der Investiven Gebarung (33 - 34)									-12 200,00	-6 700,00	-4 321,31	
SA3	Saldo (3) Nettofinanzierungssaldo (Saldo 1 + Saldo 2)									-224 500,00	-238 000,00	-169 494,59	
Finanzierungstätigkeit													
SU 35	Summe Einzahlungen aus der Finanzierungstätigkeit									0,00	0,00	0,00	
1/213000-344000	Darlehenstilgung Nö Schul-u. Kg.-Fonds				3611	64						14 069,47	
1/213000-346000	Darlehenstilgung				3614	65				7 100,00	7 000,00	6 925,50	
SU 36	Summe Auszahlungen aus der Finanzierungstätigkeit									7 100,00	7 000,00	20 994,97	
SA4	Saldo (4) Geldfluss aus der Finanzierungstätigkeit (35 - 36)									-7 100,00	-7 000,00	-20 994,97	
SA5	Saldo (5) Geldfluss aus der voranschlagswirksamen Gebarung (Saldo 3 + Saldo 4)									-231 600,00	-245 000,00	-190 489,56	

	MVAG EH	MVAG FH	QU	Ergebnisvoranschlag			Finanzierungsvoranschlag		
				VA 2022	VA 2021	RA 2020	VA 2022	VA 2021	RA 2020
214									
214000									
Operative Gebarung									
SU 21 / 31	Summe Erträge / Einzahlungen operative Gebarung			0,00	0,00	0,00	0,00	0,00	0,00
1/214000-752400	Laufende Schulumlage	2231	3231 26	91 200,00	60 000,00	89 636,14	91 200,00	60 000,00	89 636,14
SU 22 / 32	Summe Aufwendungen / Auszahlungen operative Gebarung			91 200,00	60 000,00	89 636,14	91 200,00	60 000,00	89 636,14
SA 0 / SA 1	(0) Nettoergebnis (21 - 22) / (1) Geldfluss operative Gebarung (31 - 32)			-91 200,00	-60 000,00	-89 636,14	-91 200,00	-60 000,00	-89 636,14
SU 23	Summe Haushaltsrücklagen			0,00	0,00	0,00	0,00	0,00	0,00
SA00	Nettoergebnis nach Zuw./Entn. Haushaltsrücklagen (Saldo 0 +/- SU23)			-91 200,00	-60 000,00	-89 636,14			
Investive Gebarung									
SU 33	Summe Einzahlungen investive Gebarung						0,00	0,00	0,00
SU 34	Summe Auszahlungen investive Gebarung						0,00	0,00	0,00
SA2	Saldo (2) Geldfluss aus der Investiven Gebarung (33 - 34)						0,00	0,00	0,00
SA3	Saldo (3) Nettofinanzierungssaldo (Saldo 1 + Saldo 2)						-91 200,00	-60 000,00	-89 636,14
Finanzierungstätigkeit									
SU 35	Summe Einzahlungen aus der Finanzierungstätigkeit						0,00	0,00	0,00
SU 36	Summe Auszahlungen aus der Finanzierungstätigkeit						0,00	0,00	0,00
SA4	Saldo (4) Geldfluss aus der Finanzierungstätigkeit (35 - 36)						0,00	0,00	0,00
SA5	Saldo (5) Geldfluss aus der voranschlagswirksamen Gebarung (Saldo 3 + Saldo 4)						-91 200,00	-60 000,00	-89 636,14
22									
220									
220000									
Operative Gebarung									
SU 21 / 31	Summe Erträge / Einzahlungen operative Gebarung			0,00	0,00	0,00	0,00	0,00	0,00
1/220000-729000	Beitrag an Schulerhalter	2225	3225 24	81 000,00	81 000,00	83 924,85	81 000,00	81 000,00	83 924,85
SU 22 / 32	Summe Aufwendungen / Auszahlungen operative Gebarung			81 000,00	81 000,00	83 924,85	81 000,00	81 000,00	83 924,85
SA 0 / SA 1	(0) Nettoergebnis (21 - 22) / (1) Geldfluss operative Gebarung (31 - 32)			-81 000,00	-81 000,00	-83 924,85	-81 000,00	-81 000,00	-83 924,85
SU 23	Summe Haushaltsrücklagen			0,00	0,00	0,00	0,00	0,00	0,00
SA00	Nettoergebnis nach Zuw./Entn. Haushaltsrücklagen (Saldo 0 +/- SU23)			-81 000,00	-81 000,00	-83 924,85			
Investive Gebarung									
SU 33	Summe Einzahlungen investive Gebarung						0,00	0,00	0,00
SU 34	Summe Auszahlungen investive Gebarung						0,00	0,00	0,00
SA2	Saldo (2) Geldfluss aus der Investiven Gebarung (33 - 34)						0,00	0,00	0,00
SA3	Saldo (3) Nettofinanzierungssaldo (Saldo 1 + Saldo 2)						-81 000,00	-81 000,00	-83 924,85

	MVAG	MVAG	QU	Ergebnisvoranschlag			Finanzierungsvoranschlag			
				EH	FH		VA 2022	VA 2021	RA 2020	VA 2022
Finanzierungstätigkeit										
SU 35								0,00	0,00	0,00
SU 36								0,00	0,00	0,00
SA4								0,00	0,00	0,00
SA5								-81 000,00	-81 000,00	-83 924,85
24 Vorschulische Erziehung										
240 Kindergärten										
240000 Kindergärten										
Operative Gebarung										
SU 21 / 31								0,00	0,00	0,00
1/240000-720000				2225	3225	24		40 700,00	68 300,00	48 865,75
SU 22 / 32								40 700,00	68 300,00	4 125,00
SA 0 / SA 1								-40 700,00	-68 300,00	-4 125,00
SU 23								0,00	0,00	0,00
SA00								-40 700,00	-68 300,00	-48 865,75
Investive Gebarung										
SU 33								0,00	0,00	0,00
SU 34								0,00	0,00	0,00
SA2								0,00	0,00	0,00
SA3								-40 700,00	-68 300,00	-4 125,00
Finanzierungstätigkeit										
SU 35								0,00	0,00	0,00
SU 36								0,00	0,00	0,00
SA4								0,00	0,00	0,00
SA5								-40 700,00	-68 300,00	-4 125,00
240100 Kindergarten Schloss										
Operative Gebarung										
2/240100+810000				2114	3114	13		25 000,00	25 000,00	23 413,63
2/240100+814000				2116	3116	18			26 000,00	
2/240100+817000				2117				7 200,00		1 934,93
2/240100+829300				2116	3116	18			6 000,00	1 344,88
2/240100+861000				2121	3121	15			1 900,00	
2/240100+861100				2121	3121	15		46 600,00	50 200,00	2 958,77

		MVAG			Ergebnisvoranschlag			Finanzierungsvoranschlag		
		MVAG EH	MVAG FH	QU	VA 2022	VA 2021	RA 2020	VA 2022	VA 2021	RA 2020
2/240100+868400	Beschäftigungsbeitrag	2124	3124	16	13 200,00	15 200,00	15 658,60	13 200,00	15 200,00	15 935,02
2/240100+868500	Kostenbeitrag für Nachmittagsbetreuung	2124	3124	16	28 000,00	32 200,00	35 157,82	28 000,00	32 200,00	36 681,08
SU 21 / 31	Summe Erträge / Einzahlungen operative Gebarung				120 000,00	156 500,00	80 468,63	112 800,00	156 500,00	80 283,75
1/240100-400000	Geringwert.Wirtschaftsgüter	2221	3221	23	2 200,00	2 000,00	4 591,82	2 200,00	2 000,00	4 591,82
1/240100-400200	Spiel- und Fördermaterial GWG	2221	3221	23	3 200,00	3 200,00	4 641,86	3 200,00	3 200,00	4 073,91
1/240100-430000	Verpflegung	2221	3221	23	25 000,00	25 000,00	23 637,76	25 000,00	25 000,00	21 272,98
1/240100-454000	Reinigungsmittel	2221	3221	23	2 000,00	1 700,00	2 175,44	2 000,00	1 700,00	2 151,96
1/240100-456000	Schreib- und sonstige Büromittel	2221	3221	23	600,00	600,00	233,03	600,00	600,00	233,03
1/240100-457000	Druckwerke	2221	3221	23	500,00	500,00	691,46	500,00	500,00	691,46
1/240100-459000	Sonst.Verbrauchsgüter	2221	3221	23	3 000,00	5 000,00	5 666,52	3 000,00	5 000,00	3 731,43
1/240100-459500	Beschäftigungsmaterial	2221	3221	23	10 000,00	12 000,00	4 060,78	10 000,00	12 000,00	4 060,78
1/240100-511000	Geldbezüge VB II	2211	3211	20	244 100,00	262 800,00	221 499,98	244 100,00	262 800,00	221 499,98
1/240100-565000	Mehrleistungsvergütung	2211	3211	20	300,00	300,00	232,63	300,00	300,00	232,63
1/240100-566000	Zuwendungen-Dienstjub.	2212	3212	20	4 700,00			4 700,00		
1/240100-569000	Sonstige Nebengebühren	2211	3211	20	1 400,00	1 300,00	762,58	1 400,00	1 300,00	762,58
1/240100-569100	Sonstige Nebengebühren	2211	3211	20	500,00	500,00	440,42	500,00	500,00	440,42
1/240100-580000	Dienstgeberbeiträge FBAF	2212	3212	20	9 800,00	10 400,00	8 682,88	9 800,00	10 400,00	8 682,88
1/240100-582000	Dienstgeberbeitrag SV	2212	3212	20	53 100,00	56 200,00	47 092,36	53 100,00	56 200,00	47 092,36
1/240100-590000	Freiw.Sozialleistungen	2212	3212	20	1 100,00	1 100,00	1 831,00	1 100,00	1 100,00	1 831,00
1/240100-591000	Dotierung von Rückstellungen für Abfertigungen	2214			2 000,00	2 000,00	1 935,77			
1/240100-592000	Dotierung von Rückstellungen für Jubiläumszuwendungen	2214			2 000,00	2 000,00	2 033,46			
1/240100-593000	Dotierung von Rückstellungen für nicht konsumierte Urlaube	2214					3 750,78			
1/240100-600000	Strom für Beleuchtung	2222	3222	24	2 400,00	2 200,00	3 010,07	2 400,00	2 200,00	3 010,07
1/240100-600100	Gas/Wärme	2222	3222	24	9 000,00	7 500,00	7 971,98	9 000,00	7 500,00	7 971,98
1/240100-614000	Instandhaltung Gebäude	2224	3224	24	4 500,00	4 500,00	5 201,38	4 500,00	4 500,00	5 124,65
1/240100-616000	Instandhaltung von Maschinen und maschinellen Anlagen	2224	3224	24	200,00			200,00		
1/240100-616100	Wartung Kopiergerät	2224	3224	24	300,00	300,00	403,85	300,00	300,00	403,85
1/240100-618000	Instandhaltung Einrichtungen	2224	3224	24	3 000,00	3 000,00	3 870,91	3 000,00	3 000,00	3 680,91
1/240100-630000	Porto	2222	3222	24	100,00	100,00	23,80	100,00	100,00	23,80
1/240100-631000	Telefon	2222	3222	24	700,00	700,00	275,97	700,00	700,00	265,97
1/240100-650000	Zinsen	2241	3241	25	5 900,00	6 400,00	5 032,16	5 900,00	6 400,00	5 032,16
1/240100-670000	Versicherungen	2222	3222	24	3 300,00	3 000,00	2 794,48	3 300,00	3 000,00	2 794,48
1/240100-680000	Abschreibung	2226			51 400,00	56 000,00	55 488,91			
1/240100-705000	Leasing Kopierer	2223	3223	24			131,49			131,49
1/240100-710000	Öffentl.Abgaben	2225	3225	24	4 200,00	4 200,00	5 103,23	4 200,00	4 200,00	5 103,23
1/240100-720000	Kostenbeitrag Provisorium	2225	3225	24						66 572,39

		MVAG			Ergebnisvoranschlag			Finanzierungsvoranschlag		
		EH	FH	QU	VA 2022	VA 2021	RA 2020	VA 2022	VA 2021	RA 2020
1/240100-728000	Entgelte für Leistungen	2225	3225	24	800,00	800,00	2 366,33	800,00	800,00	2 366,33
1/240100-728020	EDV-Wartung	2225	3225	24	500,00	500,00	21,75	500,00	500,00	21,75
1/240100-728030	Gesundheitsdienst	2225	3225	24	1 400,00	1 400,00		1 400,00	1 400,00	
1/240100-728110	Diverser Sachaufwand	2225	3225	24	400,00	400,00		400,00	400,00	
SU 22 / 32	Summe Aufwendungen / Auszahlungen operative Gebarung				453 600,00	477 600,00	425 656,84	398 200,00	417 600,00	423 852,28
SA 0 / SA 1	(0) Nettoergebnis (21 - 22) / (1) Geldfluss operative Gebarung (31 - 32)				-333 600,00	-321 100,00	-345 188,21	-285 400,00	-261 100,00	-343 568,53
SU 23	Summe Haushaltsrücklagen				0,00	0,00	0,00	0,00	0,00	0,00
SA00	Nettoergebnis nach Zuw./Entn. Haushaltsrücklagen (Saldo 0 +/- SU23)				-333 600,00	-321 100,00	-345 188,21			
Investive Gebarung										
2/240100+301000	Kapitaltransfers von Ländern, Landesfonds und Landeskammern		3331	33						19 100,00
SU 33	Summe Einzahlungen investive Gebarung							0,00	0,00	19 100,00
1/240100-006000	Sonstige Grundstückseinrichtungen		3412	40				17 000,00	4 000,00	
1/240100-042000	Anschaffung EDV		3415	41				1 000,00	1 000,00	
1/240100-042100	Inventaranschaffung		3415	41				1 000,00	4 000,00	2 191,92
SU 34	Summe Auszahlungen investive Gebarung							19 000,00	9 000,00	2 191,92
SA2	Saldo (2) Geldfluss aus der Investiven Gebarung (33 - 34)							-19 000,00	-9 000,00	16 908,08
SA3	Saldo (3) Nettofinanzierungssaldo (Saldo 1 + Saldo 2)							-304 400,00	-270 100,00	-326 660,45
Finanzierungstätigkeit										
SU 35	Summe Einzahlungen aus der Finanzierungstätigkeit							0,00	0,00	0,00
1/240100-346000	Darlehensstilgung		3614	65				117 700,00	117 300,00	118 586,74
SU 36	Summe Auszahlungen aus der Finanzierungstätigkeit							117 700,00	117 300,00	118 586,74
SA4	Saldo (4) Geldfluss aus der Finanzierungstätigkeit (35 - 36)							-117 700,00	-117 300,00	-118 586,74
SA5	Saldo (5) Geldfluss aus der voranschlagswirksamen Gebarung (Saldo 3 + Saldo 4)							-422 100,00	-387 400,00	-445 247,19
240200	Kindergarten Brunnegasse									
Operative Gebarung										
2/240200+810000	Verpflegung	2114	3114	13	23 000,00	23 000,00	12 539,70	23 000,00	23 000,00	12 539,70
2/240200+817000	Erträge aus der Auflösung von sonstigen Rückstellungen	2117					772,88			
2/240200+829300	Vergütung Quarantäne	2116	3116	18		2 400,00			2 400,00	
2/240200+861000	Förderung Land NÖ	2121	3121	15		9 400,00			9 400,00	
2/240200+868400	Beschäftigungsbeitrag	2124	3124	16	9 500,00	9 300,00	10 390,41	9 500,00	9 300,00	10 191,07
2/240200+868500	Kostenbeitrag für Nachmittagsbetreuung	2124	3124	16	19 800,00	19 800,00	20 592,27	19 800,00	19 800,00	20 560,86
SU 21 / 31	Summe Erträge / Einzahlungen operative Gebarung				52 300,00	63 900,00	44 295,26	52 300,00	63 900,00	43 291,63
1/240200-400000	Geringwert.Wirtschaftsgüter	2221	3221	23	5 800,00	5 200,00	2 197,20	5 800,00	5 200,00	2 197,20
1/240200-400200	Spiel- und Fördermaterial GWG	2221	3221	23	3 000,00	3 000,00	1 028,90	3 000,00	3 000,00	987,87
1/240200-430000	Verpflegung	2221	3221	23	23 000,00	23 000,00	13 717,73	23 000,00	23 000,00	12 346,28
1/240200-454000	Reinigungsmittel	2221	3221	23	1 700,00	1 700,00	880,30	1 700,00	1 700,00	880,30

		MVAG			Ergebnisvoranschlag			Finanzierungsvoranschlag		
		MVAG EH	MVAG FH	QU	VA 2022	VA 2021	RA 2020	VA 2022	VA 2021	RA 2020
1/240200-456000	Schreib- und sonstige Büromittel	2221	3221	23	600,00	600,00	244,44	600,00	600,00	244,44
1/240200-457000	Druckwerke	2221	3221	23	500,00	500,00	280,72	500,00	500,00	280,72
1/240200-459000	Sonst. Verbrauchsgüter	2221	3221	23	1 800,00	1 800,00	3 124,53	1 800,00	1 800,00	2 800,76
1/240200-459500	Beschäftigungsmaterial	2221	3221	23	6 500,00	6 300,00	3 653,95	6 500,00	6 300,00	3 542,73
1/240200-511000	Geldbezüge VB II	2211	3211	20	125 700,00	123 700,00	115 041,82	125 700,00	123 700,00	115 041,82
1/240200-565000	Mehrleistungsvergütung	2211	3211	20	100,00	100,00		100,00	100,00	
1/240200-569000	Sonstige Nebengebühren	2211	3211	20	1 200,00	1 200,00	1 148,00	1 200,00	1 200,00	1 148,00
1/240200-569100	Sonstige Nebengebühren	2211	3211	20	700,00	700,00	616,30	700,00	700,00	616,30
1/240200-580000	Dienstgeberbeiträge FBAF	2212	3212	20	5 000,00	4 900,00	4 543,67	5 000,00	4 900,00	4 543,67
1/240200-582000	Dienstgeberbeitrag SV	2212	3212	20	26 700,00	26 300,00	24 377,72	26 700,00	26 300,00	24 377,72
1/240200-590000	Freiw. Sozialleistungen	2212	3212	20	800,00	800,00	744,00	800,00	800,00	744,00
1/240200-591000	Dotierung von Rückstellungen für Abfertigungen	2214			1 900,00	1 900,00	1 810,67			
1/240200-592000	Dotierung von Rückstellungen für Jubiläumswendungen	2214			300,00	300,00	272,37			
1/240200-593000	Dotierung von Rückstellungen für nicht konsumierte Urlaube	2214					205,64			
1/240200-600000	Strom für Beleuchtung	2222	3222	24	3 200,00	3 200,00	2 323,60	3 200,00	3 200,00	2 323,60
1/240200-600100	Gas/Wärme	2222	3222	24	8 700,00	8 600,00	4 271,06	8 700,00	8 600,00	4 271,06
1/240200-613000	Instandhaltung Grundstückseinrichtung	2224	3224	24	1 500,00	3 000,00	157,34	1 500,00	3 000,00	157,34
1/240200-614000	Instandhaltung Gebäude	2224	3224	24	6 300,00	5 300,00	2 104,12	6 300,00	5 300,00	1 958,62
1/240200-616000	Instandhaltung von Maschinen und maschinellen Anlagen	2224	3224	24	200,00			200,00		
1/240200-616100	Wartung Kopiergerät	2224	3224	24	300,00	300,00	198,00	300,00	300,00	198,00
1/240200-618000	Instandhaltung Einrichtungen	2224	3224	24	3 000,00	4 800,00	1 898,66	3 000,00	4 800,00	1 898,66
1/240200-630000	Porto	2222	3222	24	100,00	100,00		100,00	100,00	
1/240200-631000	Telefon	2222	3222	24	400,00	400,00	274,27	400,00	400,00	257,14
1/240200-650000	Zinsen	2241	3241	25	100,00			100,00		
1/240200-670000	Versicherungen	2222	3222	24	1 500,00	1 500,00	1 378,80	1 500,00	1 500,00	1 378,80
1/240200-680000	Abschreibung	2226			38 300,00	30 600,00	30 829,68			
1/240200-705000	Leasing Kopierer	2223	3223	24			131,49			131,49
1/240200-710000	Öffentl. Abgaben	2225	3225	24	2 500,00	2 500,00	2 527,15	2 500,00	2 500,00	2 527,15
1/240200-728000	Entgelte für Leistungen	2225	3225	24	1 400,00	1 400,00	465,94	1 400,00	1 400,00	465,94
1/240200-728020	EDV-Wartung	2225	3225	24	600,00	600,00	90,03	600,00	600,00	90,03
1/240200-728030	Gesundheitsdienst	2225	3225	24	1 300,00	1 300,00		1 300,00	1 300,00	
1/240200-728040	Entgelte Englischunterricht	2225	3225	24	1 000,00	1 000,00		1 000,00	1 000,00	
1/240200-728110	Diverser Sachaufwand	2225	3225	24	100,00	100,00		100,00	100,00	
SU 22 / 32	Summe Aufwendungen / Auszahlungen operative Gebarung				275 800,00	266 700,00	220 538,10	235 300,00	233 900,00	185 409,64
SA 0 / SA 1	(0) Nettoergebnis (21 - 22) / (1) Geldfluss operative Gebarung (31 - 32)				-223 500,00	-202 800,00	-176 242,84	-183 000,00	-170 000,00	-142 118,01

		MVAG			Ergebnisvoranschlag			Finanzierungsvoranschlag		
		EH	FH	QU	VA 2022	VA 2021	RA 2020	VA 2022	VA 2021	RA 2020
6/240200+895000	Entnahmen von allgemeinen Haushaltsrücklagen	2301					22 212,86			
6/240200+895001	Entnahmen von allgemeinen Haushaltsrücklagen	2301				50 000,00				
SU 23	Summe Haushaltsrücklagen				0,00	50 000,00	22 212,86	0,00	0,00	0,00
SA00	Nettoergebnis nach Zuw./Entn. Haushaltsrücklagen (Saldo 0 +/- SU23)				-223 500,00	-152 800,00	-154 029,98			
Investive Gebarung										
6/240200+300000	Bundesförderung KIG		3331	33					350 000,00	
SU 33	Summe Einzahlungen investive Gebarung							0,00	350 000,00	0,00
5/240200-010000	Kiga Brunng Ausbau		3413	40				420 000,00	400 000,00	22 212,86
5/240200-042000	Inventaranschaffung		3415	41				30 000,00		
1/240200-042000	Anschaffung EDV		3415	41					1 000,00	
1/240200-042100	Inventaranschaffung		3415	41				6 500,00	2 200,00	
SU 34	Summe Auszahlungen investive Gebarung							456 500,00	403 200,00	22 212,86
SA2	Saldo (2) Geldfluss aus der Investiven Gebarung (33 – 34)							-456 500,00	-53 200,00	-22 212,86
SA3	Saldo (3) Nettofinanzierungssaldo (Saldo 1 + Saldo 2)							-639 500,00	-223 200,00	-164 330,87
Finanzierungstätigkeit										
6/240200+346000	Darlehen		3514	55				450 000,00		
SU 35	Summe Einzahlungen aus der Finanzierungstätigkeit							450 000,00	0,00	0,00
1/240200-346000	Darlehensstilgung		3614	65				10 300,00		
SU 36	Summe Auszahlungen aus der Finanzierungstätigkeit							10 300,00	0,00	0,00
SA4	Saldo (4) Geldfluss aus der Finanzierungstätigkeit (35 – 36)							439 700,00	0,00	0,00
SA5	Saldo (5) Geldfluss aus der voranschlagswirksamen Gebarung (Saldo 3 + Saldo 4)							-199 800,00	-223 200,00	-164 330,87
240300 Kindergarten Gerichtsweg										
Operative Gebarung										
2/240300+810000	Verpflegung	2114	3114	13	22 000,00	22 000,00	12 386,93	22 000,00	22 000,00	12 386,93
2/240300+813000	Erträge aus der Auflösung von Investitionszuschüssen (Kapitaltransfers)	2127			1 600,00		210,00			
2/240300+817000	Erträge aus der Auflösung von sonstigen Rückstellungen	2117					1 100,17			
2/240300+829300	Vergütung Quarantäne	2116	3116	18		1 200,00			1 200,00	
2/240300+868400	Beschäftigungsbeitrag	2124	3124	16	9 100,00	10 000,00	10 536,38	9 100,00	10 000,00	10 136,84
2/240300+868500	Kostenbeitrag für Nachmittagsbetreuung	2124	3124	16	20 000,00	25 000,00	19 949,97	20 000,00	25 000,00	21 613,80
SU 21 / 31	Summe Erträge / Einzahlungen operative Gebarung				52 700,00	58 200,00	44 183,45	51 100,00	58 200,00	44 137,57
1/240300-400000	Geringwert.Wirtschaftsgüter	2221	3221	23	4 500,00	7 000,00	1 884,88	4 500,00	7 000,00	1 884,88
1/240300-400200	Spiel- und Fördermaterial GWG	2221	3221	23	3 000,00	3 000,00	2 674,08	3 000,00	3 000,00	2 674,08
1/240300-430000	Verpflegung	2221	3221	23	22 000,00	22 000,00	14 338,84	22 000,00	22 000,00	12 793,51
1/240300-454000	Reinigungsmittel	2221	3221	23	1 600,00	1 800,00	2 008,09	1 600,00	1 800,00	2 008,09

		MVAG	MVAG	QU	Ergebnisvoranschlag			Finanzierungsvoranschlag		
		EH	FH		VA 2022	VA 2021	RA 2020	VA 2022	VA 2021	RA 2020
1/240300-456000	Schreib- und sonstige Büromittel	2221	3221	23	700,00	700,00	601,41	700,00	700,00	601,41
1/240300-457000	Druckwerke	2221	3221	23	500,00	500,00	515,04	500,00	500,00	515,04
1/240300-459000	Sonst. Verbrauchsgüter	2221	3221	23	1 600,00	2 000,00	2 284,34	1 600,00	2 000,00	1 743,95
1/240300-459500	Beschäftigungsmaterial	2221	3221	23	6 100,00	7 000,00	7 639,99	6 100,00	7 000,00	7 639,99
1/240300-511000	Geldbezüge VB II	2211	3211	20	118 600,00	134 700,00	129 692,89	118 600,00	134 700,00	129 692,89
1/240300-569000	Sonstige Nebengebühren	2211	3211	20	500,00	500,00	412,00	500,00	500,00	412,00
1/240300-580000	Dienstgeberbeiträge FBAF	2212	3212	20	4 700,00	5 300,00	5 074,12	4 700,00	5 300,00	5 074,12
1/240300-582000	Dienstgeberbeitrag SV	2212	3212	20	25 600,00	29 000,00	27 561,29	25 600,00	29 000,00	27 561,29
1/240300-590000	Freiw. Sozialleistungen	2212	3212	20	800,00	800,00	1 091,00	800,00	800,00	1 091,00
1/240300-592000	Dotierung von Rückstellungen für Jubiläumswendungen	2214			700,00	700,00	992,23			
1/240300-593000	Dotierung von Rückstellungen für nicht konsumierte Urlaube	2214					1 083,06			
1/240300-600000	Strom für Beleuchtung	2222	3222	24	2 700,00	2 700,00	3 520,95	2 700,00	2 700,00	3 520,95
1/240300-600100	Gas/Wärme	2222	3222	24	8 400,00	8 300,00	3 022,83	8 400,00	8 300,00	3 022,83
1/240300-613000	Instandhaltung Grundstückseinrichtung	2224	3224	24	3 500,00	5 000,00	161,92	3 500,00	5 000,00	161,92
1/240300-614000	Instandhaltung Gebäude	2224	3224	24	28 500,00	4 000,00	3 920,86	28 500,00	4 000,00	3 775,36
1/240300-616000	Instandhaltung von Maschinen und maschinellen Anlagen	2224	3224	24	200,00			200,00		
1/240300-616100	Wartung Kopiergerät	2224	3224	24	300,00	300,00	565,68	300,00	300,00	565,68
1/240300-618000	Instandhaltung Einrichtungen	2224	3224	24	3 000,00	3 000,00	3 593,37	3 000,00	3 000,00	3 593,37
1/240300-630000	Porto	2222	3222	24	100,00	100,00	57,25	100,00	100,00	57,25
1/240300-631000	Telefon	2222	3222	24	600,00	600,00	269,36	600,00	600,00	269,33
1/240300-670000	Versicherungen	2222	3222	24	1 600,00	1 600,00	1 408,08	1 600,00	1 600,00	1 408,08
1/240300-680000	Abschreibung	2226			17 900,00	13 800,00	17 106,49			
1/240300-705000	Leasing Kopierer	2223	3223	24			131,49			131,49
1/240300-710000	Öffentl. Abgaben	2225	3225	24	3 700,00	3 700,00	2 760,32	3 700,00	3 700,00	2 760,32
1/240300-728000	Entgelte für Leistungen	2225	3225	24	5 000,00	7 000,00	677,28	5 000,00	7 000,00	677,28
1/240300-728020	EDV-Wartung	2225	3225	24	300,00	300,00	198,78	300,00	300,00	198,78
1/240300-728030	Gesundheitsdienst	2225	3225	24	1 300,00	1 300,00	67,21	1 300,00	1 300,00	67,21
1/240300-728040	Entgelte Englischunterricht	2225	3225	24	1 000,00	1 000,00		1 000,00	1 000,00	
1/240300-728110	Diverser Sachaufwand	2225	3225	24	100,00	100,00		100,00	100,00	
SU 22 / 32	Summe Aufwendungen / Auszahlungen operative Gebarung				269 100,00	267 800,00	235 315,13	250 500,00	253 300,00	213 902,10
SA 0 / SA 1	(0) Nettoergebnis (21 - 22) / (1) Geldfluss operative Gebarung (31 - 32)				-216 400,00	-209 600,00	-191 131,68	-199 400,00	-195 100,00	-169 764,53
SU 23	Summe Haushaltsrücklagen				0,00	0,00	0,00	0,00	0,00	0,00
SA00	Nettoergebnis nach Zuw./Entn. Haushaltsrücklagen (Saldo 0 +/- SU23)				-216 400,00	-209 600,00	-191 131,68			
Investive Gebarung										
2/240300+301000	Kapitaltransfers von Ländern, Landesfonds und Landeskammern		3331	33					16 600,00	8 400,00
SU 33	Summe Einzahlungen investive Gebarung							0,00	16 600,00	8 400,00

		MVAG			Ergebnisvoranschlag			Finanzierungsvoranschlag		
		EH	FH	QU	VA 2022	VA 2021	RA 2020	VA 2022	VA 2021	RA 2020
1/240300-010000	Gebäude		3413	40						39 216,05
1/240300-042000	Inventaranschaffung EDV		3415	41				1 500,00	1 500,00	
1/240300-042100	Inventaranschaffung		3415	41				48 000,00	3 700,00	
5/240300-050000	Baukosten		3412	40						2 771,87
SU 34	Summe Auszahlungen investive Gebarung							49 500,00	5 200,00	41 987,92
SA2	Saldo (2) Geldfluss aus der Investiven Gebarung (33 – 34)							-49 500,00	11 400,00	-33 587,92
SA3	Saldo (3) Nettofinanzierungssaldo (Saldo 1 + Saldo 2)							-248 900,00	-183 700,00	-203 352,45
Finanzierungstätigkeit										
SU 35	Summe Einzahlungen aus der Finanzierungstätigkeit							0,00	0,00	0,00
SU 36	Summe Auszahlungen aus der Finanzierungstätigkeit							0,00	0,00	0,00
SA4	Saldo (4) Geldfluss aus der Finanzierungstätigkeit (35 – 36)							0,00	0,00	0,00
SA5	Saldo (5) Geldfluss aus der voranschlagswirksamen Gebarung (Saldo 3 + Saldo 4)							-248 900,00	-183 700,00	-203 352,45
240400	Kindergarten Großau									
Operative Gebarung										
2/240400+810000	Verpflegung	2114	3114	13	3 000,00	4 000,00	1 132,80	3 000,00	4 000,00	1 132,80
2/240400+817000	Erträge aus der Auflösung von sonstigen Rückstellungen	2117					430,36			
2/240400+829300	Vergütung Quarantäne	2116	3116	18		900,00			900,00	
2/240400+861000	Förderung Land NÖ	2121	3121	15		500,00			500,00	
2/240400+868400	Beschäftigungsbeitrag	2124	3124	16	2 500,00	2 600,00	2 570,57	2 500,00	2 600,00	2 544,03
2/240400+868500	Kostenbeitrag für Nachmittagsbetreuung	2124	3124	16	1 500,00	1 900,00	1 658,88	1 500,00	1 900,00	1 924,81
SU 21 / 31	Summe Erträge / Einzahlungen operative Gebarung				7 000,00	9 900,00	5 792,61	7 000,00	9 900,00	5 601,64
1/240400-400000	Geringwert.Wirtschaftsgüter	2221	3221	23	2 500,00	3 000,00	675,59	2 500,00	3 000,00	675,59
1/240400-400200	Spiel- und Fördermaterial GWG	2221	3221	23	1 000,00	800,00	1 907,67	1 000,00	800,00	1 203,67
1/240400-430000	Verpflegung	2221	3221	23	3 000,00	4 000,00	1 258,67	3 000,00	4 000,00	1 157,34
1/240400-454000	Reinigungsmittel	2221	3221	23	700,00	600,00	432,92	700,00	600,00	432,92
1/240400-456000	Schreib- und sonstige Büromittel	2221	3221	23	500,00	500,00	143,49	500,00	500,00	143,49
1/240400-457000	Druckwerke	2221	3221	23	300,00	300,00	198,50	300,00	300,00	176,47
1/240400-459000	Sonst.Verbrauchsgüter	2221	3221	23	600,00	600,00	1 694,48	600,00	600,00	1 537,51
1/240400-459500	Beschäftigungsmaterial	2221	3221	23	1 500,00	1 800,00	1 300,16	1 500,00	1 800,00	1 269,38
1/240400-511000	Geldbezüge VB II	2211	3211	20	38 100,00	37 100,00	36 202,61	38 100,00	37 100,00	36 202,61
1/240400-569000	Sonstige Nebengebühren	2211	3211	20	200,00	200,00	279,63	200,00	200,00	279,63
1/240400-580000	Dienstgeberbeiträge FBAF	2212	3212	20	1 500,00	1 500,00	1 422,86	1 500,00	1 500,00	1 422,86
1/240400-582000	Dienstgeberbeitrag SV	2212	3212	20	8 200,00	8 000,00	7 819,34	8 200,00	8 000,00	7 819,34
1/240400-590000	Freiw.Sozialleistungen	2212	3212	20	300,00	300,00	246,00	300,00	300,00	246,00
1/240400-592000	Dotierung von Rückstellungen für Jubiläumszuwendungen	2214			700,00	700,00	784,38			

		MVAG	MVAG	QU	Ergebnisvoranschlag			Finanzierungsvoranschlag		
		EH	FH		VA 2022	VA 2021	RA 2020	VA 2022	VA 2021	RA 2020
1/240400-593000	Dotierung von Rückstellungen für nicht konsumierte Urlaube	2214					532,44			
1/240400-600000	Strom für Beleuchtung	2222	3222	24	2 000,00	2 000,00	1 212,41	2 000,00	2 000,00	1 212,41
1/240400-600100	Gas/Wärme	2222	3222	24	3 200,00	3 200,00	1 465,56	3 200,00	3 200,00	1 465,56
1/240400-614000	Instandhaltung Gebäude	2224	3224	24	13 400,00	5 500,00	5 331,95	13 400,00	5 500,00	5 331,95
1/240400-616100	Wartung Kopiergerät	2224	3224	24	300,00	300,00	371,73	300,00	300,00	371,73
1/240400-618000	Instandhaltung Einrichtungen	2224	3224	24	1 000,00	1 000,00	726,25	1 000,00	1 000,00	726,25
1/240400-630000	Porto	2222	3222	24	100,00	100,00	35,15	100,00	100,00	35,15
1/240400-631000	Telefon	2222	3222	24	300,00	300,00	190,69	300,00	300,00	190,66
1/240400-670000	Versicherungen	2222	3222	24	800,00	800,00	669,00	800,00	800,00	669,00
1/240400-680000	Abschreibung	2226			7 400,00	8 300,00	7 492,79			
1/240400-705000	Leasing Kopierer	2223	3223	24			131,49			131,49
1/240400-710000	Öffentl.Abgaben	2225	3225	24	600,00	600,00	440,53	600,00	600,00	440,53
1/240400-728000	Entgelte für Leistungen	2225	3225	24	500,00	500,00	116,88	500,00	500,00	116,88
1/240400-728020	EDV-Wartung	2225	3225	24	200,00	200,00	21,75	200,00	200,00	21,75
1/240400-728030	Gesundheitsdienst	2225	3225	24	300,00	300,00		300,00	300,00	
1/240400-728040	Entgelte Englischunterricht	2225	3225	24	200,00	200,00		200,00	200,00	
1/240400-728110	Diverser Sachaufwand	2225	3225	24	100,00	100,00		100,00	100,00	
SU 22 / 32	Summe Aufwendungen / Auszahlungen operative Gebarung				89 500,00	82 800,00	73 104,92	81 400,00	73 800,00	63 280,17
SA 0 / SA 1	(0) Nettoergebnis (21 - 22) / (1) Geldfluss operative Gebarung (31 - 32)				-82 500,00	-72 900,00	-67 312,31	-74 400,00	-63 900,00	-57 678,53
SU 23	Summe Haushaltsrücklagen				0,00	0,00	0,00	0,00	0,00	0,00
SA00	Nettoergebnis nach Zuw./Entn. Haushaltsrücklagen (Saldo 0 +/- SU23)				-82 500,00	-72 900,00	-67 312,31			
Investive Gebarung										
SU 33	Summe Einzahlungen investive Gebarung						0,00	0,00	0,00	0,00
1/240400-042100	Inventaranschaffung		3415	41				15 000,00	2 000,00	
SU 34	Summe Auszahlungen investive Gebarung							15 000,00	2 000,00	0,00
SA2	Saldo (2) Geldfluss aus der Investiven Gebarung (33 - 34)							-15 000,00	-2 000,00	0,00
SA3	Saldo (3) Nettofinanzierungssaldo (Saldo 1 + Saldo 2)							-89 400,00	-65 900,00	-57 678,53
Finanzierungstätigkeit										
SU 35	Summe Einzahlungen aus der Finanzierungstätigkeit							0,00	0,00	0,00
1/240400-344000	Darlehensstilgung Nö Schul-u.Kg.-Fon		3611	64						2 938,88
SU 36	Summe Auszahlungen aus der Finanzierungstätigkeit							0,00	0,00	2 938,88
SA4	Saldo (4) Geldfluss aus der Finanzierungstätigkeit (35 - 36)							0,00	0,00	-2 938,88
SA5	Saldo (5) Geldfluss aus der voranschlagswirksamen Gebarung (Saldo 3 + Saldo 4)							-89 400,00	-65 900,00	-60 617,41
240700	Kindergarten Sonnenblumenweg									
Operative Gebarung										
2/240700+810000	Verpflegung	2114	3114	13	20 000,00	20 000,00	20 359,02	20 000,00	20 000,00	20 359,02

		MVAG	MVAG	QU	Ergebnisvoranschlag			Finanzierungsvoranschlag		
		EH	FH		VA 2022	VA 2021	RA 2020	VA 2022	VA 2021	RA 2020
2/240700+813000	Erträge aus der Auflösung von Investitionszuschüssen (Kapitaltransfers)	2127			16 700,00	16 700,00	16 698,00			
2/240700+817000	Erträge aus der Auflösung von sonstigen Rückstellungen	2117				5 100,00	3 808,79			
2/240700+829300	Vergütung Quarantäne	2116	3116	18		400,00			400,00	
2/240700+861000	Transfers von Ländern, Landesfonds und Landeskammern	2121	3121	15		500,00	4 800,00		500,00	4 800,00
2/240700+861100	Zinszuschuss	2121	3121	15	7 100,00	8 300,00	9 521,05	7 100,00	8 300,00	9 521,05
2/240700+868400	Beschäftigungsbeitrag	2124	3124	16	9 600,00	9 200,00	11 040,64	9 600,00	9 200,00	11 183,96
2/240700+868500	Kostenbeitrag Nachmittagsbetreuung	2124	3124	16	21 800,00	21 800,00	25 924,21	21 800,00	21 800,00	27 612,33
SU 21 / 31	Summe Erträge / Einzahlungen operative Gebarung				75 200,00	82 000,00	92 151,71	58 500,00	60 200,00	73 476,36
1/240700-400000	Geringwert.Wirtschaftsgüter	2221	3221	23	2 500,00	2 800,00	2 239,72	2 500,00	2 800,00	2 239,72
1/240700-400200	Spiel- und Fördermaterial GWG	2221	3221	23	3 000,00	3 000,00	3 722,14	3 000,00	3 000,00	3 512,16
1/240700-430000	Verpflegung	2221	3221	23	20 000,00	20 000,00	21 264,11	20 000,00	20 000,00	19 146,97
1/240700-454000	Reinigungsmittel	2221	3221	23	1 300,00	1 300,00	522,53	1 300,00	1 300,00	522,53
1/240700-456000	Büromaterial	2221	3221	23	700,00	700,00	551,65	700,00	700,00	551,65
1/240700-457000	Druckwerke	2221	3221	23	600,00	600,00	713,31	600,00	600,00	713,31
1/240700-459000	Sonstige Verbrauchsgüter	2221	3221	23	3 500,00	3 000,00	5 436,01	3 500,00	3 000,00	5 112,24
1/240700-459500	Beschäftigungsmaterial	2221	3221	23	6 600,00	6 200,00	5 415,36	6 600,00	6 200,00	5 415,36
1/240700-511000	Geldbezüge VB II	2211	3211	20	187 600,00	174 200,00	168 724,98	187 600,00	174 200,00	168 724,98
1/240700-565000	Mehrleistungsvergütungen	2211	3211	20	100,00	100,00		100,00	100,00	
1/240700-566000	Zuwendungen-Dienstjubiläum	2212	3212	20		4 500,00			4 500,00	
1/240700-569000	Sonstige Nebengebühren	2211	3211	20	500,00	700,00	601,00	500,00	700,00	601,00
1/240700-580000	Dienstgeberbeiträge FBAF	2212	3212	20	7 400,00	7 000,00	5 843,92	7 400,00	7 000,00	5 843,92
1/240700-582000	Dienstgeberbeitrag SV	2212	3212	20	40 400,00	38 100,00	35 388,65	40 400,00	38 100,00	35 388,65
1/240700-590000	Freiwillige Sozialleistungen	2212	3212	20	1 300,00	1 300,00	1 463,00	1 300,00	1 300,00	1 463,00
1/240700-591000	Dotierung von Rückstellungen für Abfertigungen	2214			2 000,00	2 000,00	2 391,00			
1/240700-592000	Dotierung von Rückstellungen für Jubiläumszuwendungen	2214			2 600,00	2 200,00	2 068,07			
1/240700-593000	Dotierung von Rückstellungen für nicht konsumierte Urlaube	2214					5 337,28			
1/240700-600000	Strom	2222	3222	24	5 500,00	5 500,00	3 082,21	5 500,00	5 500,00	3 082,21
1/240700-600100	Gas/Wärme	2222	3222	24	6 500,00	5 500,00	3 384,55	6 500,00	5 500,00	3 384,55
1/240700-613000	Instandhaltung von sonstigen Grundstückseinrichtungen	2224	3224	24	6 000,00	7 000,00	231,98	6 000,00	7 000,00	231,98
1/240700-614000	Instandhaltung Gebäude	2224	3224	24	10 000,00	10 000,00	13 843,72	10 000,00	10 000,00	12 142,49
1/240700-616000	Instandhaltung von Maschinen und maschinellen Anlagen	2224	3224	24	200,00			200,00		
1/240700-616100	Wartung Kopiergerät	2224	3224	24	300,00	300,00	284,04	300,00	300,00	284,04
1/240700-618000	Instandhaltung Einrichtung	2224	3224	24	2 500,00	3 000,00	3 413,49	2 500,00	3 000,00	3 413,49

		MVAG	MVAG	QU	Ergebnisvoranschlag			Finanzierungsvoranschlag		
					EH	FH	VA 2022	VA 2021	RA 2020	VA 2022
1/240700-630000	Porto	2222	3222	24	100,00	100,00		100,00	100,00	
1/240700-631000	Telefon	2222	3222	24	300,00	300,00	195,95	300,00	300,00	195,85
1/240700-650000	Zinsen für Darlehen	2241	3241	25	5 500,00	5 900,00	6 385,90	5 500,00	5 900,00	6 385,90
1/240700-670000	Versicherungen	2222	3222	24	2 400,00	2 200,00	1 944,72	2 400,00	2 200,00	1 944,72
1/240700-680000	Abschreibung	2226			88 300,00	95 000,00	95 096,05			
1/240700-705000	Leasing Kopierer	2223	3223	24			131,58			131,58
1/240700-710000	Öffentliche Abgaben	2225	3225	24	3 900,00	3 600,00	3 495,65	3 900,00	3 600,00	3 495,65
1/240700-728000	Entgelte für Leistungen	2225	3225	24	700,00	700,00	1 000,46	700,00	700,00	1 000,46
1/240700-728020	EDV-Wartung	2225	3225	24	500,00	500,00	54,42	500,00	500,00	54,42
1/240700-728030	Gesundheitsdienst	2225	3225	24	1 300,00	1 300,00		1 300,00	1 300,00	
1/240700-728040	Entgelte Englischunterricht	2225	3225	24	1 000,00	1 000,00		1 000,00	1 000,00	
1/240700-728110	div.Sachaufwand	2225	3225	24	400,00	400,00		400,00	400,00	
SU 22 / 32	Summe Aufwendungen / Auszahlungen operative Gebarung				415 500,00	410 000,00	394 227,45	322 600,00	310 800,00	284 982,83
SA 0 / SA 1	(0) Nettoergebnis (21 - 22) / (1) Geldfluss operative Gebarung (31 - 32)				-340 300,00	-328 000,00	-302 075,74	-264 100,00	-250 600,00	-211 506,47
SU 23	Summe Haushaltsrücklagen				0,00	0,00	0,00	0,00	0,00	0,00
SA00	Nettoergebnis nach Zuw./Entn. Haushaltsrücklagen (Saldo 0 +/- SU23)				-340 300,00	-328 000,00	-302 075,74			
Investive Gebarung										
SU 33	Summe Einzahlungen investive Gebarung							0,00	0,00	0,00
1/240700-042000	Inventaranschaffung EDV		3415	41				1 500,00	1 500,00	
1/240700-042100	Inventaranschaffung		3415	41				2 000,00	8 500,00	506,92
SU 34	Summe Auszahlungen investive Gebarung							3 500,00	10 000,00	506,92
SA2	Saldo (2) Geldfluss aus der Investiven Gebarung (33 - 34)							-3 500,00	-10 000,00	-506,92
SA3	Saldo (3) Nettofinanzierungssaldo (Saldo 1 + Saldo 2)							-267 600,00	-260 600,00	-212 013,39
Finanzierungstätigkeit										
SU 35	Summe Einzahlungen aus der Finanzierungstätigkeit							0,00	0,00	0,00
1/240700-346000	Darlehenstilgung		3614	65				89 900,00	89 500,00	88 995,08
SU 36	Summe Auszahlungen aus der Finanzierungstätigkeit							89 900,00	89 500,00	88 995,08
SA4	Saldo (4) Geldfluss aus der Finanzierungstätigkeit (35 - 36)							-89 900,00	-89 500,00	-88 995,08
SA5	Saldo (5) Geldfluss aus der voranschlagswirksamen Gebarung (Saldo 3 + Saldo 4)							-357 500,00	-350 100,00	-301 008,47
240800	Krabbelstube									
Operative Gebarung										
2/240800+810000	Verpflegung	2114	3114	13	11 000,00	10 000,00	8 477,19	11 000,00	10 000,00	8 477,19
2/240800+813000	Erträge aus der Auflösung von Investitionszuschüssen (Kapitaltransfers)	2127			5 000,00	5 000,00	5 000,00			
2/240800+861000	Personalkostenförderung Land NÖ	2121	3121	15	38 000,00	38 000,00	39 783,00	38 000,00	38 000,00	39 783,00
2/240800+861100	Zinsenzuschuss	2121	3121	15	12 800,00	14 200,00	15 513,75	12 800,00	14 200,00	15 513,75

		MVAG			Ergebnisvoranschlag			Finanzierungsvoranschlag		
		EH	FH	QU	VA 2022	VA 2021	RA 2020	VA 2022	VA 2021	RA 2020
2/240800+868200	Kostenbeiträge	2124	3124	16	65 000,00	38 000,00	62 611,02	65 000,00	38 000,00	62 611,02
SU 21 / 31	Summe Erträge / Einzahlungen operative Gebarung				131 800,00	105 200,00	131 384,96	126 800,00	100 200,00	126 384,96
1/240800-400000	Geringwert.Wirtschaftsgüter	2221	3221	23	2 000,00	1 000,00	52,52	2 000,00	1 000,00	449,26
1/240800-400200	Spiel- und Fördermaterial GWG	2221	3221	23	1 700,00	1 500,00	240,64	1 700,00	1 500,00	9,81
1/240800-430000	Verpflegung	2221	3221	23	11 000,00	10 000,00	9 404,80	11 000,00	10 000,00	8 449,37
1/240800-454000	Reinigungsmittel	2221	3221	23	700,00	500,00	130,32	700,00	500,00	130,32
1/240800-456000	Büromaterial	2221	3221	23	800,00	800,00	328,03	800,00	800,00	328,03
1/240800-457000	Druckwerke	2221	3221	23	200,00	200,00		200,00	200,00	
1/240800-459000	Sonstige Verbrauchsgüter	2221	3221	23	1 500,00	600,00	1 144,79	1 500,00	600,00	1 061,72
1/240800-459500	Beschäftigungsmaterial	2221	3221	23	2 000,00	2 000,00	1 218,33	2 000,00	2 000,00	1 218,33
1/240800-600000	Strom	2222	3222	24	1 600,00	1 600,00	1 541,11	1 600,00	1 600,00	1 541,11
1/240800-600100	Gas/Wärme	2222	3222	24	4 000,00	3 200,00	1 692,00	4 000,00	3 200,00	1 692,00
1/240800-614000	Instandhaltung von Gebäuden	2224	3224	24	4 000,00	4 000,00	2 992,75	4 000,00	4 000,00	2 905,63
1/240800-616100	Wartung Kopierer	2224	3224	24	200,00	200,00		200,00	200,00	
1/240800-631000	Telefon	2222	3222	24	200,00	200,00	125,81	200,00	200,00	125,78
1/240800-670000	Versicherungen	2222	3222	24	1 100,00	1 100,00	921,60	1 100,00	1 100,00	921,60
1/240800-680000	Abschreibung	2226			20 300,00	20 600,00	20 773,06			
1/240800-710000	Öffentliche Abgaben	2225	3225	24	2 200,00	2 000,00	1 742,86	2 200,00	2 000,00	1 742,86
1/240800-728000	Entgelte für Leistungen	2225	3225	24	167 000,00	166 000,00	165 407,22	167 000,00	166 000,00	165 407,22
1/240800-728020	Entgelte für sonstige Leistungen	2225	3225	24	500,00	500,00		500,00	500,00	
1/240800-729000	Sonstige Ausgaben	2225	3225	24	500,00	500,00		500,00	500,00	
SU 22 / 32	Summe Aufwendungen / Auszahlungen operative Gebarung				221 500,00	216 500,00	207 715,84	201 200,00	195 900,00	185 983,04
SA 0 / SA 1	(0) Nettoergebnis (21 - 22) / (1) Geldfluss operative Gebarung (31 - 32)				-89 700,00	-111 300,00	-76 330,88	-74 400,00	-95 700,00	-59 598,08
SU 23	Summe Haushaltsrücklagen				0,00	0,00	0,00	0,00	0,00	0,00
SA00	Nettoergebnis nach Zuw./Entn. Haushaltsrücklagen (Saldo 0 +/- SU23)				-89 700,00	-111 300,00	-76 330,88			
Investive Gebarung										
SU 33	Summe Einzahlungen investive Gebarung							0,00	0,00	0,00
1/240800-042000	Inventaranschaffung EDV		3415	41				1 000,00	5 000,00	
1/240800-042100	Inventaranschaffung		3415	41				2 000,00	7 000,00	
SU 34	Summe Auszahlungen investive Gebarung							3 000,00	12 000,00	0,00
SA2	Saldo (2) Geldfluss aus der Investiven Gebarung (33 - 34)							-3 000,00	-12 000,00	0,00
SA3	Saldo (3) Nettofinanzierungssaldo (Saldo 1 + Saldo 2)							-77 400,00	-107 700,00	-59 598,08
Finanzierungstätigkeit										
SU 35	Summe Einzahlungen aus der Finanzierungstätigkeit							0,00	0,00	0,00
SU 36	Summe Auszahlungen aus der Finanzierungstätigkeit							0,00	0,00	0,00
SA4	Saldo (4) Geldfluss aus der Finanzierungstätigkeit (35 - 36)							0,00	0,00	0,00
SA5	Saldo (5) Geldfluss aus der voranschlagswirksamen Gebarung (Saldo 3 + Saldo 4)							-77 400,00	-107 700,00	-59 598,08

		MVAG	MVAG	QU	Ergebnisvoranschlag			Finanzierungsvoranschlag		
		EH	FH		VA 2022	VA 2021	RA 2020	VA 2022	VA 2021	RA 2020
26	Sport und außerschulische Leibeserziehung									
262	Sportplätze									
262000	Sportplätze									
Operative Gebarung										
2/262000+811000	Einnahmen a.Vermietung u.Verpachtung	2115	3115	14	500,00	500,00	518,00	500,00	500,00	518,00
2/262000+813000	Erträge aus der Auflösung von Investitionszuschüssen (Kapitaltransfers)	2127			6 700,00	7 000,00	7 008,93			
2/262000+828000	Rückersätze von Ausgaben	2116	3116	18	3 500,00	3 000,00	1 955,70	3 500,00	3 000,00	1 955,70
SU 21 / 31	Summe Erträge / Einzahlungen operative Gebarung				10 700,00	10 500,00	9 482,63	4 000,00	3 500,00	2 473,70
1/262000-452000	Treibstoffe	2221	3221	23	400,00	400,00		400,00	400,00	
1/262000-511000	Geldbezüge VB II	2211	3211	20	1 700,00	2 100,00	2 072,31	1 700,00	2 100,00	2 072,31
1/262000-580000	FBAF	2212	3212	20	100,00	100,00		100,00	100,00	
1/262000-582000	Dienstgeberbeitrag SV	2212	3212	20	400,00	500,00		400,00	500,00	
1/262000-600000	Strom für Beleuchtung	2222	3222	24	8 000,00	8 000,00	3 825,77	8 000,00	8 000,00	3 825,77
1/262000-600100	Gas/Wärme	2222	3222	24	6 800,00	6 600,00	3 542,76	6 800,00	6 600,00	3 542,76
1/262000-610000	Instandhaltung von Grund und Boden	2224	3224	24	10 000,00	10 000,00	7 784,40	10 000,00	10 000,00	7 784,40
1/262000-613000	Instandhaltung Grundstückseinrichtung	2224	3224	24	8 000,00	2 700,00	2 258,40	8 000,00	2 700,00	2 258,40
1/262000-614000	Instandhaltung Gebäude	2224	3224	24	5 000,00	5 500,00	959,98	5 000,00	5 500,00	959,98
1/262000-617000	Instandhaltung Fahrzeuge	2224	3224	24	900,00	800,00	2 150,59	900,00	800,00	2 150,59
1/262000-670000	Versicherungen	2222	3222	24	1 000,00	1 000,00	968,16	1 000,00	1 000,00	968,16
1/262000-680000	Abschreibung	2226			32 400,00	36 600,00	36 560,23			
1/262000-710000	Öffentl.Abgaben	2225	3225	24	3 500,00	3 500,00	3 474,21	3 500,00	3 500,00	3 474,21
1/262000-722000	Rückersätze von Erträgen	2225	3225	24		10 600,00			10 600,00	
1/262000-728000	Entgelte für Leistungen	2225	3225	24	100,00	100,00		100,00	100,00	
SU 22 / 32	Summe Aufwendungen / Auszahlungen operative Gebarung				78 300,00	88 500,00	63 596,81	45 900,00	51 900,00	27 036,58
SA 0 / SA 1	(0) Nettoergebnis (21 - 22) / (1) Geldfluss operative Gebarung (31 - 32)				-67 600,00	-78 000,00	-54 114,18	-41 900,00	-48 400,00	-24 562,88
SU 23	Summe Haushaltsrücklagen				0,00	0,00	0,00	0,00	0,00	0,00
SA00	Nettoergebnis nach Zuw./Entn. Haushaltsrücklagen (Saldo 0 +/- SU23)				-67 600,00	-78 000,00	-54 114,18			
Investive Gebarung										
SU 33	Summe Einzahlungen investive Gebarung							0,00	0,00	0,00
1/262000-042000	Betriebsausstattung		3415	41				4 500,00	1 000,00	
SU 34	Summe Auszahlungen investive Gebarung							4 500,00	1 000,00	0,00
SA2	Saldo (2) Geldfluss aus der Investiven Gebarung (33 - 34)							-4 500,00	-1 000,00	0,00
SA3	Saldo (3) Nettofinanzierungssaldo (Saldo 1 + Saldo 2)							-46 400,00	-49 400,00	-24 562,88
Finanzierungstätigkeit										
SU 35	Summe Einzahlungen aus der Finanzierungstätigkeit							0,00	0,00	0,00
SU 36	Summe Auszahlungen aus der Finanzierungstätigkeit							0,00	0,00	0,00

	MVAG	MVAG	QU	Ergebnisvoranschlag			Finanzierungsvoranschlag			
				EH	FH		VA 2022	VA 2021	RA 2020	VA 2022
SA4								0,00	0,00	0,00
SA5								-46 400,00	-49 400,00	-24 562,88
263										
263000										
Operative Gebarung										
2/263000+817000	Erträge aus der Auflösung von sonstigen Rückstellungen	2117							78,48	
2/263000+828000	Rückersätze von Ausgaben	2116	3116	18	40 900,00	40 500,00	21 622,52	40 900,00	40 500,00	21 622,52
SU 21 / 31	Summe Erträge / Einzahlungen operative Gebarung				40 900,00	40 500,00	21 701,00	40 900,00	40 500,00	21 622,52
1/263000-454000	Reinigungsmittel	2221	3221	23	700,00	700,00	742,76	700,00	700,00	742,76
1/263000-511000	Geldbezüge - VB II	2211	3211	20	13 900,00	13 500,00	13 224,92	13 900,00	13 500,00	13 224,92
1/263000-569000	Sonstige Nebengebühren	2211	3211	20	200,00	200,00	143,50	200,00	200,00	143,50
1/263000-580000	Dienstgeberbeiträge FBAF	2212	3212	20	600,00	600,00	521,19	600,00	600,00	521,19
1/263000-582000	Dienstgeberbeitrag SV	2212	3212	20	3 000,00	3 000,00	2 863,46	3 000,00	3 000,00	2 863,46
1/263000-590000	Freiw.Sozialleistungen	2212	3212	20	100,00	100,00	93,00	100,00	100,00	93,00
1/263000-592000	Dotierung von Rückstellungen für Jubiläumswendungen	2214			300,00	300,00	343,35			
1/263000-600000	Strom für Beleuchtung	2222	3222	24	4 800,00	4 800,00	2 961,25	4 800,00	4 800,00	2 418,88
1/263000-600100	Gas/Wärme	2222	3222	24	4 400,00	4 400,00	3 946,73	4 400,00	4 400,00	3 946,73
1/263000-614000	Instandhaltung Gebäude	2224	3224	24	10 000,00	10 000,00	175,20	10 000,00	10 000,00	175,20
1/263000-618000	Instandhaltung Einrichtungen	2224	3224	24	1 300,00	1 300,00	318,33	1 300,00	1 300,00	318,33
1/263000-670000	Versicherungen	2222	3222	24	700,00	700,00	18,36	700,00	700,00	18,36
1/263000-680000	Abschreibung	2226			11 900,00	11 900,00	11 900,44			
1/263000-710000	Öffentl.Abgaben	2225	3225	24	1 100,00	1 100,00	1 082,18	1 100,00	1 100,00	1 082,18
1/263000-728000	Entgelte für Leistungen	2225	3225	24	100,00	100,00	44,76	100,00	100,00	44,76
SU 22 / 32	Summe Aufwendungen / Auszahlungen operative Gebarung				53 100,00	52 700,00	38 379,43	40 900,00	40 500,00	25 593,27
SA 0 / SA 1	(0) Nettoergebnis (21 - 22) / (1) Geldfluss operative Gebarung (31 - 32)				-12 200,00	-12 200,00	-16 678,43	0,00	0,00	-3 970,75
SU 23	Summe Haushaltsrücklagen				0,00	0,00	0,00	0,00	0,00	0,00
SA00	Nettoergebnis nach Zuw./Entn. Haushaltsrücklagen (Saldo 0 +/- SU23)				-12 200,00	-12 200,00	-16 678,43			
Investive Gebarung										
SU 33	Summe Einzahlungen investive Gebarung							0,00	0,00	0,00
SU 34	Summe Auszahlungen investive Gebarung							0,00	0,00	0,00
SA2	Saldo (2) Geldfluss aus der Investiven Gebarung (33 - 34)							0,00	0,00	0,00
SA3	Saldo (3) Nettofinanzierungssaldo (Saldo 1 + Saldo 2)							0,00	0,00	-3 970,75
Finanzierungstätigkeit										
SU 35	Summe Einzahlungen aus der Finanzierungstätigkeit							0,00	0,00	0,00
SU 36	Summe Auszahlungen aus der Finanzierungstätigkeit							0,00	0,00	0,00
SA4	Saldo (4) Geldfluss aus der Finanzierungstätigkeit (35 - 36)							0,00	0,00	0,00

		MVAG			Ergebnisvoranschlag			Finanzierungsvoranschlag		
		EH	FH	QU	VA 2022	VA 2021	RA 2020	VA 2022	VA 2021	RA 2020
SA5	Saldo (5) Geldfluss aus der voranschlagswirksamen Gebarung (Saldo 3 + Saldo 4)							0,00	0,00	-3 970,75
263100	Dreifachturnhalle									
	Operative Gebarung									
2/263100+811000	Einnahmen a.Vermietung u.Verpachtung	2115	3115	14	65 000,00	65 000,00	63 794,85	65 000,00	65 000,00	77 048,16
2/263100+811010	Einnahmen Kegelbahn 20 %	2115	3115	14	20 000,00	20 000,00	13 635,26	20 000,00	20 000,00	17 475,66
2/263100+811020	Einnahmen Geymüllerhalle	2115	3115	14	2 500,00	2 500,00	1 484,74	2 500,00	2 500,00	1 484,74
2/263100+811300	Einnahmen Verpachtung Restaurant	2115	3115	14	1 000,00	8 500,00	11 960,82	1 000,00	8 500,00	3 372,31
2/263100+817000	Erträge aus der Auflösung von sonstigen Rückstellungen	2117				26 800,00	31 542,67			
2/263100+827000	Kostensätze Personal	2116	3116	18			807,24			807,24
2/263100+828000	Rückersätze von Ausgaben	2116	3116	18	153 700,00	128 000,00	99 737,75	153 700,00	128 000,00	99 737,75
2/263100+829000	Sonstige Einnahmen	2116	3116	18	1 000,00	1 000,00		1 000,00	1 000,00	
2/263100+861000	Transfers von Ländern, Landesfonds und Landeskammern	2121	3121	15			6 000,00			6 000,00
2/263100+861100	Zinsenzuschuss	2121	3121	15	2 300,00	2 500,00	2 761,50	2 300,00	2 500,00	2 761,50
SU 21 / 31	Summe Erträge / Einzahlungen operative Gebarung				245 500,00	254 300,00	231 724,83	245 500,00	227 500,00	208 687,36
1/263100-400000	Geringwert.Wirtschaftsgüter	2221	3221	23	600,00	600,00	878,67	600,00	600,00	878,67
1/263100-402100	Werkzeuge	2221	3221	23	100,00	100,00		100,00	100,00	
1/263100-454000	Reinigungsmittel	2221	3221	23	1 300,00	1 300,00	795,62	1 300,00	1 300,00	795,62
1/263100-456000	Büromaterial	2221	3221	23	200,00	200,00	145,76	200,00	200,00	145,76
1/263100-459000	Sonstige Verbrauchsgüter	2221	3221	23	2 000,00	2 500,00	2 091,16	2 000,00	2 500,00	2 091,16
1/263100-511000	Geldbezüge VB II	2211	3211	20	96 800,00	134 600,00	129 340,73	96 800,00	134 600,00	129 340,73
1/263100-565000	Mehrleistungsvergütung	2211	3211	20	5 600,00	5 200,00	6 507,27	5 600,00	5 200,00	6 507,27
1/263100-569000	Sonstige Nebengebühren	2211	3211	20	1 400,00	1 100,00	1 363,72	1 400,00	1 100,00	1 363,72
1/263100-580000	Dienstgeberbeiträge FBAF	2212	3212	20	3 600,00	4 000,00	2 110,96	3 600,00	4 000,00	2 110,96
1/263100-582000	Dienstgeberbeitrag SV	2212	3212	20	22 100,00	23 800,00	22 157,07	22 100,00	23 800,00	22 157,07
1/263100-590000	Freiw.Sozialleistungen	2212	3212	20	600,00	600,00	372,00	600,00	600,00	372,00
1/263100-591000	Dotierung von Rückstellungen für Abfertigungen	2214					868,31			
1/263100-593000	Dotierung von Rückstellungen für nicht konsumierte Urlaube	2214					154,40			
1/263100-600000	Strom für Beleuchtung	2222	3222	24	21 000,00	21 000,00	13 433,16	21 000,00	21 000,00	13 433,16
1/263100-600100	Gas/Wärme	2222	3222	24	30 000,00	28 700,00	26 493,80	30 000,00	28 700,00	25 926,80
1/263100-614000	Instandhaltung Gebäude	2224	3224	24	80 000,00	56 000,00	20 580,38	80 000,00	56 000,00	17 520,26
1/263100-614010	Instandhaltung Geymüllerhalle	2224	3224	24	5 500,00	2 400,00		5 500,00	2 400,00	
1/263100-616000	Instandhalt. Maschinen, masch.Anlagen	2224	3224	24	2 100,00	2 100,00	72,00	2 100,00	2 100,00	72,00
1/263100-616100	Wartung Kopiergerät	2224	3224	24	100,00	100,00		100,00	100,00	
1/263100-618000	Instandhaltung Einrichtungen	2224	3224	24	5 000,00	5 000,00	2 169,59	5 000,00	5 000,00	1 446,35
1/263100-618010	Instandhaltung Kegelbahn	2224	3224	24	6 500,00	6 500,00	2 318,39	6 500,00	6 500,00	2 318,39

		MVAG			Ergebnisvoranschlag			Finanzierungsvoranschlag		
		EH	FH	QU	VA 2022	VA 2021	RA 2020	VA 2022	VA 2021	RA 2020
1/263100-631000	Telefon	2222	3222	24	700,00	600,00	403,12	700,00	600,00	403,12
1/263100-670000	Versicherungen	2222	3222	24	6 700,00	6 700,00	6 532,56	6 700,00	6 700,00	6 532,56
1/263100-670100	Versicherung Geymüllerhalle	2222	3222	24	500,00	500,00		500,00	500,00	
1/263100-680000	Abschreibung	2226			63 400,00	63 000,00	63 374,25			
1/263100-710000	Öffentl. Abgaben	2225	3225	24	21 300,00	21 300,00	16 579,39	21 300,00	21 300,00	16 579,39
1/263100-728000	Entgelte für Leistungen	2225	3225	24	1 200,00	1 200,00	2 101,92	1 200,00	1 200,00	2 101,92
1/263100-728110	Diverser Sachaufwand	2225	3225	24	500,00	500,00		500,00	500,00	
1/263100-729010	Sonst. Ausgaben Geymüllerhalle	2225	3225	24	1 300,00	1 300,00	453,60	1 300,00	1 300,00	453,60
SU 22 / 32	Summe Aufwendungen / Auszahlungen operative Gebarung				380 100,00	390 900,00	321 297,83	316 700,00	327 900,00	252 550,51
SA 0 / SA 1	(0) Nettoergebnis (21 - 22) / (1) Geldfluss operative Gebarung (31 - 32)				-134 600,00	-136 600,00	-89 573,00	-71 200,00	-100 400,00	-43 863,15
SU 23	Summe Haushaltsrücklagen				0,00	0,00	0,00	0,00	0,00	0,00
SA00	Nettoergebnis nach Zuw./Entn. Haushaltsrücklagen (Saldo 0 +/- SU23)				-134 600,00	-136 600,00	-89 573,00			
Investive Gebarung										
SU 33	Summe Einzahlungen investive Gebarung							0,00	0,00	0,00
1/263100-042000	Inventaranschaffung		3415	41				22 000,00	5 000,00	6 704,38
SU 34	Summe Auszahlungen investive Gebarung							22 000,00	5 000,00	6 704,38
SA2	Saldo (2) Geldfluss aus der Investiven Gebarung (33 - 34)							-22 000,00	-5 000,00	-6 704,38
SA3	Saldo (3) Nettofinanzierungssaldo (Saldo 1 + Saldo 2)							-93 200,00	-105 400,00	-50 567,53
Finanzierungstätigkeit										
SU 35	Summe Einzahlungen aus der Finanzierungstätigkeit							0,00	0,00	0,00
SU 36	Summe Auszahlungen aus der Finanzierungstätigkeit							0,00	0,00	0,00
SA4	Saldo (4) Geldfluss aus der Finanzierungstätigkeit (35 - 36)							0,00	0,00	0,00
SA5	Saldo (5) Geldfluss aus der voranschlagswirksamen Gebarung (Saldo 3 + Saldo 4)							-93 200,00	-105 400,00	-50 567,53
263200	Gymnasium Turnhalle									
Operative Gebarung										
2/263200+861100	Zinsenzuschuss	2121	3121	15	1 900,00	2 100,00	2 205,00	1 900,00	2 100,00	2 205,00
SU 21 / 31	Summe Erträge / Einzahlungen operative Gebarung				1 900,00	2 100,00	2 205,00	1 900,00	2 100,00	2 205,00
1/263200-650000	Zinsen für Darlehen	2241	3241	25	2 100,00	4 900,00	6 521,20	2 100,00	4 900,00	6 521,20
SU 22 / 32	Summe Aufwendungen / Auszahlungen operative Gebarung				2 100,00	4 900,00	6 521,20	2 100,00	4 900,00	6 521,20
SA 0 / SA 1	(0) Nettoergebnis (21 - 22) / (1) Geldfluss operative Gebarung (31 - 32)				-200,00	-2 800,00	-4 316,20	-200,00	-2 800,00	-4 316,20
SU 23	Summe Haushaltsrücklagen				0,00	0,00	0,00	0,00	0,00	0,00
SA00	Nettoergebnis nach Zuw./Entn. Haushaltsrücklagen (Saldo 0 +/- SU23)				-200,00	-2 800,00	-4 316,20			
Investive Gebarung										
SU 33	Summe Einzahlungen investive Gebarung							0,00	0,00	0,00
SU 34	Summe Auszahlungen investive Gebarung							0,00	0,00	0,00
SA2	Saldo (2) Geldfluss aus der Investiven Gebarung (33 - 34)							0,00	0,00	0,00
SA3	Saldo (3) Nettofinanzierungssaldo (Saldo 1 + Saldo 2)							-200,00	-2 800,00	-4 316,20

		MVAG	MVAG	QU	Ergebnisvoranschlag			Finanzierungsvoranschlag		
		EH	FH		VA 2022	VA 2021	RA 2020	VA 2022	VA 2021	RA 2020
Finanzierungstätigkeit										
6/263200+346000	Bankdarlehen		3514	55						594 999,94
SU 35	Summe Einzahlungen aus der Finanzierungstätigkeit							0,00	0,00	594 999,94
5/263200-346000	Investitionsdarlehen von Finanzunternehmen		3614	65						594 999,94
1/263200-346000	Darlehensstilgung		3614	65				56 700,00	56 700,00	56 666,68
SU 36	Summe Auszahlungen aus der Finanzierungstätigkeit							56 700,00	56 700,00	651 666,62
SA4	Saldo (4) Geldfluss aus der Finanzierungstätigkeit (35 – 36)							-56 700,00	-56 700,00	-56 666,68
SA5	Saldo (5) Geldfluss aus der voranschlagswirksamen Gebarung (Saldo 3 + Saldo 4)							-56 900,00	-59 500,00	-60 982,88
264	Eislaufplätze und –hallen									
264000	Eislaufplatz									
Operative Gebarung										
2/264000+811400	Einnahmen a.Vermietung u.Verpachtung	2115	3115	14	12 000,00	12 000,00	7 167,26	12 000,00	12 000,00	10 886,57
2/264000+829010	Sonst.Einnahmen Werbefl.	2116	3116	18	1 100,00	1 100,00		1 100,00	1 100,00	105,00
SU 21 / 31	Summe Erträge / Einzahlungen operative Gebarung				13 100,00	13 100,00	7 167,26	13 100,00	13 100,00	10 991,57
1/264000-452000	Treibstoffe	2221	3221	23	1 000,00	1 000,00	125,22	1 000,00	1 000,00	125,22
1/264000-511000	Geldbezüge VB II	2211	3211	20	3 400,00	3 300,00	3 173,40	3 400,00	3 300,00	3 173,40
1/264000-565000	Mehrleistungsvergütungen	2211	3211	20	300,00	400,00	267,65	300,00	400,00	267,65
1/264000-569000	Sonstige Nebengebühren	2211	3211	20	500,00	500,00	400,80	500,00	500,00	400,80
1/264000-580000	Dienstgeberbeiträge FBAF	2212	3212	20	200,00	200,00	149,85	200,00	200,00	149,85
1/264000-582000	Dienstgeberbeitrag SV	2212	3212	20	900,00	900,00	783,26	900,00	900,00	783,26
1/264000-590000	Freiwillige Sozialleistungen	2212	3212	20	100,00	100,00	19,00	100,00	100,00	19,00
1/264000-592000	Dotierung von Rückstellungen für Jubiläumswendungen	2214			100,00	100,00	30,37			
1/264000-593000	Dotierung von Rückstellungen für nicht konsumierte Urlaube	2214					103,20			
1/264000-600000	Strom	2222	3222	24	19 100,00	19 100,00	14 827,40	19 100,00	19 100,00	14 811,55
1/264000-600100	Gas/Wärme	2222	3222	24	1 800,00	1 800,00	1 451,00	1 800,00	1 800,00	1 451,00
1/264000-614000	Instandhaltung Gebäude	2224	3224	24	3 100,00	4 000,00	4 640,34	3 100,00	4 000,00	4 640,34
1/264000-616000	Instandhalt. Maschinen, masch.Anlagen	2224	3224	24	5 500,00	4 500,00	14 231,83	5 500,00	4 500,00	14 214,43
1/264000-618000	Instandhaltung Einrichtungen	2224	3224	24	1 800,00	1 800,00	375,70	1 800,00	1 800,00	1 341,83
1/264000-631000	Telefon	2222	3222	24	400,00	400,00	196,79	400,00	400,00	196,76
1/264000-670000	Versicherungen	2222	3222	24	1 000,00	1 000,00	862,44	1 000,00	1 000,00	862,44
1/264000-680000	Abschreibung	2226			20 400,00	20 000,00	20 738,03			
1/264000-710000	Öffentl.Abgaben	2225	3225	24	2 700,00	2 700,00	2 834,74	2 700,00	2 700,00	2 834,74
1/264000-728000	Entgelte für Leistungen	2225	3225	24	10 000,00	10 000,00		10 000,00	10 000,00	
1/264000-728110	Diverser Sachaufwand	2225	3225	24	800,00	800,00		800,00	800,00	

	MVAG	MVAG	QU	Ergebnisvoranschlag			Finanzierungsvoranschlag			
				EH	FH		VA 2022	VA 2021	RA 2020	VA 2022
1/264000-728140	Werbung	2225	3225	24	700,00	700,00		700,00	700,00	
SU 22 / 32	Summe Aufwendungen / Auszahlungen operative Gebarung				73 800,00	73 300,00	65 211,02	53 300,00	53 200,00	45 272,27
SA 0 / SA 1	(0) Nettoergebnis (21 - 22) / (1) Geldfluss operative Gebarung (31 - 32)				-60 700,00	-60 200,00	-58 043,76	-40 200,00	-40 100,00	-34 280,70
SU 23	Summe Haushaltsrücklagen				0,00	0,00	0,00	0,00	0,00	0,00
SA00	Nettoergebnis nach Zuw./Entn. Haushaltsrücklagen (Saldo 0 +/- SU23)				-60 700,00	-60 200,00	-58 043,76			
Investive Gebarung										
SU 33	Summe Einzahlungen investive Gebarung							0,00	0,00	0,00
1/264000-042000	Inventaranschaffung		3415	41				1 000,00	2 500,00	
SU 34	Summe Auszahlungen investive Gebarung							1 000,00	2 500,00	0,00
SA2	Saldo (2) Geldfluss aus der Investiven Gebarung (33 - 34)							-1 000,00	-2 500,00	0,00
SA3	Saldo (3) Nettofinanzierungssaldo (Saldo 1 + Saldo 2)							-41 200,00	-42 600,00	-34 280,70
Finanzierungstätigkeit										
SU 35	Summe Einzahlungen aus der Finanzierungstätigkeit							0,00	0,00	0,00
SU 36	Summe Auszahlungen aus der Finanzierungstätigkeit							0,00	0,00	0,00
SA4	Saldo (4) Geldfluss aus der Finanzierungstätigkeit (35 - 36)							0,00	0,00	0,00
SA5	Saldo (5) Geldfluss aus der voranschlagswirksamen Gebarung (Saldo 3 + Saldo 4)							-41 200,00	-42 600,00	-34 280,70
269	Sonstige Einrichtungen und Maßnahmen									
269000	Sonstige Einrichtungen und Maßnahmen									
Operative Gebarung										
SU 21 / 31	Summe Erträge / Einzahlungen operative Gebarung				0,00	0,00	0,00	0,00	0,00	0,00
1/269000-757000	Subventionen	2234	3234	27	75 000,00	85 000,00	60 993,31	75 000,00	85 000,00	60 993,31
SU 22 / 32	Summe Aufwendungen / Auszahlungen operative Gebarung				75 000,00	85 000,00	60 993,31	75 000,00	85 000,00	60 993,31
SA 0 / SA 1	(0) Nettoergebnis (21 - 22) / (1) Geldfluss operative Gebarung (31 - 32)				-75 000,00	-85 000,00	-60 993,31	-75 000,00	-85 000,00	-60 993,31
SU 23	Summe Haushaltsrücklagen				0,00	0,00	0,00	0,00	0,00	0,00
SA00	Nettoergebnis nach Zuw./Entn. Haushaltsrücklagen (Saldo 0 +/- SU23)				-75 000,00	-85 000,00	-60 993,31			
Investive Gebarung										
SU 33	Summe Einzahlungen investive Gebarung							0,00	0,00	0,00
SU 34	Summe Auszahlungen investive Gebarung							0,00	0,00	0,00
SA2	Saldo (2) Geldfluss aus der Investiven Gebarung (33 - 34)							0,00	0,00	0,00
SA3	Saldo (3) Nettofinanzierungssaldo (Saldo 1 + Saldo 2)							-75 000,00	-85 000,00	-60 993,31
Finanzierungstätigkeit										
SU 35	Summe Einzahlungen aus der Finanzierungstätigkeit							0,00	0,00	0,00
SU 36	Summe Auszahlungen aus der Finanzierungstätigkeit							0,00	0,00	0,00
SA4	Saldo (4) Geldfluss aus der Finanzierungstätigkeit (35 - 36)							0,00	0,00	0,00
SA5	Saldo (5) Geldfluss aus der voranschlagswirksamen Gebarung (Saldo 3 + Saldo 4)							-75 000,00	-85 000,00	-60 993,31

		MVAG EH	MVAG FH	QU	Ergebnisvoranschlag			Finanzierungsvoranschlag		
					VA 2022	VA 2021	RA 2020	VA 2022	VA 2021	RA 2020
269100	Vereinshalle Lindenberghalle									
Operative Gebarung										
SU 21 / 31	Summe Erträge / Einzahlungen operative Gebarung				0,00	0,00	0,00	0,00	0,00	0,00
1/269100-600000	Strom für Beleuchtung	2222	3222	24	1 200,00	1 200,00	760,69	1 200,00	1 200,00	760,69
1/269100-614000	Instandhaltung Gebäude	2224	3224	24	5 000,00	5 000,00	2 514,91	5 000,00	5 000,00	1 034,88
1/269100-680000	Planmäßige Abschreibung	2226			2 100,00		2 105,79			
1/269100-710000	Öffentl. Abgaben	2225	3225	24	600,00	600,00	580,15	600,00	600,00	469,72
SU 22 / 32	Summe Aufwendungen / Auszahlungen operative Gebarung				8 900,00	6 800,00	5 961,54	6 800,00	6 800,00	2 265,29
SA 0 / SA 1	(0) Nettoergebnis (21 - 22) / (1) Geldfluss operative Gebarung (31 - 32)				-8 900,00	-6 800,00	-5 961,54	-6 800,00	-6 800,00	-2 265,29
SU 23	Summe Haushaltsrücklagen				0,00	0,00	0,00	0,00	0,00	0,00
SA00	Nettoergebnis nach Zuw./Entn. Haushaltsrücklagen (Saldo 0 +/- SU23)				-8 900,00	-6 800,00	-5 961,54			
Investive Gebarung										
SU 33	Summe Einzahlungen investive Gebarung							0,00	0,00	0,00
SU 34	Summe Auszahlungen investive Gebarung							0,00	0,00	0,00
SA2	Saldo (2) Geldfluss aus der Investiven Gebarung (33 - 34)							0,00	0,00	0,00
SA3	Saldo (3) Nettofinanzierungssaldo (Saldo 1 + Saldo 2)							-6 800,00	-6 800,00	-2 265,29
Finanzierungstätigkeit										
SU 35	Summe Einzahlungen aus der Finanzierungstätigkeit							0,00	0,00	0,00
SU 36	Summe Auszahlungen aus der Finanzierungstätigkeit							0,00	0,00	0,00
SA4	Saldo (4) Geldfluss aus der Finanzierungstätigkeit (35 - 36)							0,00	0,00	0,00
SA5	Saldo (5) Geldfluss aus der voranschlagswirksamen Gebarung (Saldo 3 + Saldo 4)							-6 800,00	-6 800,00	-2 265,29
27	Erwachsenenbildung									
273	Volksbüchereien									
273000	Stadtbücherei									
Operative Gebarung										
2/273000+810000	Bezugsgebühren	2114	3114	13	7 000,00	7 000,00	7 040,17	7 000,00	7 000,00	7 040,17
2/273000+817000	Erträge aus der Auflösung von sonstigen Rückstellungen	2117					201,99			
2/273000+827000	Kostensätze Personal	2116	3116	18			300,58			300,58
2/273000+829000	Sonstige Einnahmen	2116	3116	18	300,00	300,00	51,91	300,00	300,00	51,91
2/273000+861000	Förderung Land NÖ	2121	3121	15			1 000,00			1 000,00
SU 21 / 31	Summe Erträge / Einzahlungen operative Gebarung				7 300,00	7 300,00	8 594,65	7 300,00	7 300,00	8 392,66
1/273000-400000	Geringwert. Wirtschaftsgüter	2221	3221	23	1 000,00	1 000,00	1 351,27	1 000,00	1 000,00	1 351,27
1/273000-454000	Reinigungsmittel	2221	3221	23	300,00	200,00	115,78	300,00	200,00	115,78
1/273000-456000	Schreib- und sonstige Büromittel	2221	3221	23	300,00	300,00	144,61	300,00	300,00	81,11
1/273000-457000	Bücherankauf	2221	3221	23	5 500,00	5 500,00	3 027,54	5 500,00	5 500,00	2 740,61

	MVAG	MVAG	QU	Ergebnisvoranschlag			Finanzierungsvoranschlag			
				EH	FH		VA 2022	VA 2021	RA 2020	VA 2022
1/273000-459000	Sonst.Verbrauchsgüter	2221	3221	23	500,00	800,00	1 012,63	500,00	800,00	975,67
1/273000-510000	Geldbezüge - VB I	2211	3211	20	50 600,00	49 400,00	47 523,79	50 600,00	49 400,00	47 523,79
1/273000-511000	Geldbezüge VB II	2211	3211	20	4 000,00	3 900,00	3 736,93	4 000,00	3 900,00	3 736,93
1/273000-565000	Mehrleistungsvergütung	2211	3211	20	6 200,00	5 300,00	5 501,14	6 200,00	5 300,00	5 501,14
1/273000-569000	Sonstige Nebengebühren	2211	3211	20	200,00	200,00	184,96	200,00	200,00	184,96
1/273000-569100	Studienbeihilfe	2211	3211	20	200,00	200,00	175,88	200,00	200,00	175,88
1/273000-580000	Dienstgeberbeiträge FBAF	2212	3212	20	2 400,00	2 300,00	2 216,08	2 400,00	2 300,00	2 216,08
1/273000-582000	Dienstgeberbeitrag SV	2212	3212	20	13 000,00	12 400,00	12 066,68	13 000,00	12 400,00	12 066,68
1/273000-590000	Freiw.Sozialleistungen	2212	3212	20	500,00	500,00	402,00	500,00	500,00	402,00
1/273000-591000	Dotierung von Rückstellungen für Abfertigungen	2214			900,00	900,00	806,58			
1/273000-592000	Dotierung von Rückstellungen für Jubiläumszuwendungen	2214			1 000,00	400,00	351,88			
1/273000-593000	Dotierung von Rückstellungen für nicht konsumierte Urlaube	2214					78,73			
1/273000-600000	Strom für Beleuchtung	2222	3222	24	500,00	500,00	222,90	500,00	500,00	222,90
1/273000-600100	Gas/Wärme	2222	3222	24	4 000,00	3 800,00	2 849,52	4 000,00	3 800,00	2 849,52
1/273000-614000	Instandhaltung Gebäude	2224	3224	24	7 000,00	1 300,00	143,74	7 000,00	1 300,00	143,74
1/273000-616000	Instandhalt. Maschinen, masch.Anlagen	2224	3224	24	200,00	200,00		200,00	200,00	
1/273000-616100	Instandhaltung Kopiergerät	2224	3224	24	300,00	300,00	330,31	300,00	300,00	330,31
1/273000-618000	Instandhaltung Einrichtungen	2224	3224	24	300,00	300,00		300,00	300,00	
1/273000-630000	Porto	2222	3222	24	100,00	100,00	4,81	100,00	100,00	4,81
1/273000-631000	Telefon	2222	3222	24	500,00	500,00	293,72	500,00	500,00	293,65
1/273000-670000	Versicherungen	2222	3222	24	900,00	900,00	843,96	900,00	900,00	843,96
1/273000-680000	Abschreibung	2226			7 600,00	7 000,00	7 553,72			
1/273000-705000	Leasing Kopierer	2223	3223	24			131,58			131,58
1/273000-710000	Öffentl.Abgaben	2225	3225	24	300,00	300,00	51,95	300,00	300,00	51,95
1/273000-724000	Reisegebühren	2225	3225	24	100,00	100,00		100,00	100,00	
1/273000-725000	Instandhaltung Buchbestände	2225	3225	24	300,00	300,00		300,00	300,00	
1/273000-726000	Mitgliedsbeiträge an Institutionen	2225	3225	24	200,00	200,00	88,00	200,00	200,00	88,00
1/273000-728000	Entgelte für Leistungen	2225	3225	24	1 000,00	1 000,00	237,53	1 000,00	1 000,00	237,53
1/273000-728020	EDV-Wartung	2225	3225	24	1 000,00	1 200,00	1 493,48	1 000,00	1 200,00	1 493,48
1/273000-728140	Werbung	2225	3225	24	200,00	200,00		200,00	200,00	
1/273000-729000	Sonstige Ausgaben	2225	3225	24	100,00	100,00		100,00	100,00	
SU 22 / 32	Summe Aufwendungen / Auszahlungen operative Gebarung				111 200,00	101 600,00	92 941,70	101 700,00	93 300,00	83 763,33
SA 0 / SA 1	(0) Nettoergebnis (21 - 22) / (1) Geldfluss operative Gebarung (31 - 32)				-103 900,00	-94 300,00	-84 347,05	-94 400,00	-86 000,00	-75 370,67
SU 23	Summe Haushaltsrücklagen				0,00	0,00	0,00	0,00	0,00	0,00
SA00	Nettoergebnis nach Zuw./Entn. Haushaltsrücklagen (Saldo 0 +/- SU23)				-103 900,00	-94 300,00	-84 347,05			

	MVAG EH	MVAG FH	QU	Ergebnisvoranschlag			Finanzierungsvoranschlag		
				VA 2022	VA 2021	RA 2020	VA 2022	VA 2021	RA 2020
Investive Gebarung									
SU 33	Summe Einzahlungen investive Gebarung						0,00	0,00	0,00
1/273000-042100		Betriebsausstattung	3415 41						1 018,77
SU 34	Summe Auszahlungen investive Gebarung						0,00	0,00	1 018,77
SA2	Saldo (2) Geldfluss aus der Investiven Gebarung (33 – 34)						0,00	0,00	-1 018,77
SA3	Saldo (3) Nettofinanzierungssaldo (Saldo 1 + Saldo 2)						-94 400,00	-86 000,00	-76 389,44
Finanzierungstätigkeit									
SU 35	Summe Einzahlungen aus der Finanzierungstätigkeit						0,00	0,00	0,00
SU 36	Summe Auszahlungen aus der Finanzierungstätigkeit						0,00	0,00	0,00
SA4	Saldo (4) Geldfluss aus der Finanzierungstätigkeit (35 – 36)						0,00	0,00	0,00
SA5	Saldo (5) Geldfluss aus der voranschlagswirksamen Gebarung (Saldo 3 + Saldo 4)						-94 400,00	-86 000,00	-76 389,44
28 Forschung und Wissenschaft									
282 Studienbeihilfen									
282000 Studienbeihilfen									
Operative Gebarung									
SU 21 / 31	Summe Erträge / Einzahlungen operative Gebarung			0,00	0,00	0,00	0,00	0,00	0,00
1/282000-768000		Zuwendungen	2234 3234 27	3 000,00	6 000,00	500,00	3 000,00	6 000,00	500,00
1/282000-768100		Semesterticket	2234 3234 27	14 000,00	14 000,00	13 453,20	14 000,00	14 000,00	13 453,20
SU 22 / 32	Summe Aufwendungen / Auszahlungen operative Gebarung			17 000,00	20 000,00	13 953,20	17 000,00	20 000,00	13 953,20
SA 0 / SA 1	(0) Nettoergebnis (21 - 22) / (1) Geldfluss operative Gebarung (31 – 32)			-17 000,00	-20 000,00	-13 953,20	-17 000,00	-20 000,00	-13 953,20
SU 23	Summe Haushaltsrücklagen			0,00	0,00	0,00	0,00	0,00	0,00
SA00	Nettoergebnis nach Zuw./Entn. Haushaltsrücklagen (Saldo 0 +/- SU23)			-17 000,00	-20 000,00	-13 953,20			
Investive Gebarung									
SU 33	Summe Einzahlungen investive Gebarung						0,00	0,00	0,00
SU 34	Summe Auszahlungen investive Gebarung						0,00	0,00	0,00
SA2	Saldo (2) Geldfluss aus der Investiven Gebarung (33 – 34)						0,00	0,00	0,00
SA3	Saldo (3) Nettofinanzierungssaldo (Saldo 1 + Saldo 2)						-17 000,00	-20 000,00	-13 953,20
Finanzierungstätigkeit									
SU 35	Summe Einzahlungen aus der Finanzierungstätigkeit						0,00	0,00	0,00
SU 36	Summe Auszahlungen aus der Finanzierungstätigkeit						0,00	0,00	0,00
SA4	Saldo (4) Geldfluss aus der Finanzierungstätigkeit (35 – 36)						0,00	0,00	0,00
SA5	Saldo (5) Geldfluss aus der voranschlagswirksamen Gebarung (Saldo 3 + Saldo 4)						-17 000,00	-20 000,00	-13 953,20

	MVAG EH	MVAG FH	QU	Ergebnisvoranschlag			Finanzierungsvoranschlag			
				VA 2022	VA 2021	RA 2020	VA 2022	VA 2021	RA 2020	
3 Kunst, Kultur und Kultus										
32	Musik und darstellende Kunst									
320	Ausbildung in Musik und darstellender Kunst									
320000	Ausbildung in Musik und darstellend Kunst									
Operative Gebarung										
2/320000+810500	Leistungserlöse	2114	3114	13	320 000,00	310 000,00	286 814,52	320 000,00	310 000,00	284 844,08
2/320000+811000	Miet- und Pächterlöse	2115	3115	14	500,00	2 000,00	2 293,24	500,00	2 000,00	1 633,28
2/320000+816000	Kostenbeitrag Sooß	2114	3114	13	12 000,00	12 000,00	10 593,17	12 000,00	12 000,00	14 549,31
2/320000+817000	Erträge aus der Auflösung von sonstigen Rückstellungen	2117			3 200,00	4 500,00	23 821,38			
2/320000+829000	Sonstige Einnahmen	2116	3116	18	500,00	2 000,00	865,19	500,00	2 000,00	865,19
2/320000+861000	Förderung Land NÖ	2121	3121	15	378 000,00	373 700,00	368 628,63	378 000,00	373 700,00	368 628,63
6/320000+861000	Bedarfszuweisung	2121	3121	15			120 000,00			120 000,00
6/320000+861100	Sonderbedarfszuweisung	2121	3121	15			150 000,00			150 000,00
6/320000+871000	Bedarfszuweisung	2121	3121	33	120 000,00	120 000,00		120 000,00	120 000,00	
6/320000+871100	Sonderbedarfszuweisung	2121	3121	33	150 000,00	150 000,00		150 000,00	150 000,00	
SU 21 / 31	Summe Erträge / Einzahlungen operative Gebarung				984 200,00	974 200,00	963 016,13	981 000,00	969 700,00	940 520,49
1/320000-400000	Geringwert.Wirtschaftsgüter	2221	3221	23	1 000,00	1 000,00	1 359,41	1 000,00	1 000,00	1 359,41
1/320000-400200	Lehrmittel GWG	2221	3221	23	6 000,00	6 000,00	3 069,02	6 000,00	6 000,00	3 069,02
1/320000-454000	Reinigungsmittel	2221	3221	23	2 500,00	2 500,00	2 421,12	2 500,00	2 500,00	2 421,12
1/320000-456000	Schreib- und sonstige Büromittel	2221	3221	23	1 000,00	1 000,00	525,17	1 000,00	1 000,00	525,17
1/320000-457000	Druckwerke	2221	3221	23	3 000,00	3 000,00	2 876,32	3 000,00	3 000,00	2 876,32
1/320000-459000	Sonst.Verbrauchsgüter	2221	3221	23	1 600,00	1 600,00	2 479,36	1 600,00	1 600,00	2 035,89
1/320000-459300	Unterrichtsmaterial	2221	3221	23	2 500,00	2 500,00	282,30	2 500,00	2 500,00	282,30
1/320000-510000	Geldbezüge - VB I	2211	3211	20	743 100,00	710 800,00	699 443,13	743 100,00	710 800,00	699 443,13
1/320000-511000	Geldbezüge VB II	2211	3211	20	24 500,00	40 300,00	38 420,98	24 500,00	40 300,00	38 420,98
1/320000-563000	Sonst.Aufwandsentschädig.	2213	3213	20	3 300,00	3 300,00	3 232,92	3 300,00	3 300,00	3 232,92
1/320000-565000	Mehrleistungsvergütung	2211	3211	20	17 200,00	17 800,00	16 414,71	17 200,00	17 800,00	16 414,71
1/320000-566000	Zuwendungen Dienstjubiläen	2212	3212	20	4 000,00	4 000,00	15 686,75	4 000,00	4 000,00	15 686,75
1/320000-569000	Sonstige Nebengebühren	2211	3211	20	100,00	100,00	67,00	100,00	100,00	67,00
1/320000-569100	Sonstige Nebengebühren	2211	3211	20	200,00	200,00	87,94	200,00	200,00	87,94
1/320000-580000	Dienstgeberbeiträge FBAF	2212	3212	20	30 900,00	30 300,00	30 152,00	30 900,00	30 300,00	30 152,00
1/320000-582000	Dienstgeberbeitrag SV	2212	3212	20	163 500,00	159 700,00	160 892,00	163 500,00	159 700,00	160 892,00
1/320000-590000	Freiw.Sozialleistungen	2212	3212	20	200,00	200,00	533,00	200,00	200,00	533,00
1/320000-591000	Dotierung von Rückstellungen für Abfertigungen	2214			17 800,00	17 600,00	24 539,16			
1/320000-592000	Dotierung von Rückstellungen für Jubiläumszuwendungen	2214			9 600,00	7 500,00	8 962,51			

	MVAG	MVAG	QU	Ergebnisvoranschlag			Finanzierungsvoranschlag			
				EH	FH		VA 2022	VA 2021	RA 2020	VA 2022
1/320000-600000	Strom	2222	3222	24	6 800,00	6 800,00	4 476,24	6 800,00	6 800,00	4 476,24
1/320000-600100	Gas/Wärme	2222	3222	24	20 000,00	20 000,00	8 684,36	20 000,00	20 000,00	7 685,36
1/320000-614000	Instandhaltung Gebäude	2224	3224	24	7 000,00	7 000,00	11 890,26	7 000,00	7 000,00	9 311,08
1/320000-616100	Instandhaltung Kopierer	2224	3224	24	1 100,00	1 100,00	675,59	1 100,00	1 100,00	675,59
1/320000-618000	Instandhaltung Einrichtungen	2224	3224	24	3 000,00	3 000,00	509,45	3 000,00	3 000,00	335,19
1/320000-618300	Instandhaltung Musikinstrumente	2224	3224	24	3 500,00	3 500,00	1 848,20	3 500,00	3 500,00	1 848,20
1/320000-630000	Porto	2222	3222	24	100,00	100,00	10,31	100,00	100,00	10,31
1/320000-631000	Telefon	2222	3222	24	1 000,00	1 000,00	493,71	1 000,00	1 000,00	491,72
1/320000-650000	Zinsen für Darlehen	2241	3241	25	14 900,00	100,00	120,64	14 900,00	100,00	120,64
1/320000-670000	Versicherungen	2222	3222	24	7 800,00	7 800,00	7 911,09	7 800,00	7 800,00	7 911,09
1/320000-680000	Abschreibung	2226			36 600,00	36 600,00	36 599,33			
1/320000-700100	Mieten	2223	3223	24	20 000,00	5 800,00	5 616,00	20 000,00	5 800,00	5 616,00
1/320000-705000	Leasing Kopierer	2223	3223	24			1 006,56			1 006,56
1/320000-710000	Öffentliche Abgaben	2225	3225	24	8 700,00	8 700,00	9 226,07	8 700,00	8 700,00	9 226,07
1/320000-724000	Reisegebühren	2225	3225	24	1 000,00	600,00	923,68	1 000,00	600,00	923,68
1/320000-726000	Mitgliedsbeiträge an Institutionen	2225	3225	24	300,00	300,00	302,00	300,00	300,00	302,00
1/320000-728000	Entgelte für Leistungen	2225	3225	24	1 800,00	6 800,00	3 102,50	1 800,00	6 800,00	3 154,70
1/320000-728020	Betreuung EDV	2225	3225	24	1 000,00	1 000,00	4 057,95	1 000,00	1 000,00	3 927,45
1/320000-728070	Durchführung von Veranstaltungen	2225	3225	24	2 000,00	2 000,00		2 000,00	2 000,00	
1/320000-728100	Vergütung für Aushilfen	2225	3225	24	500,00	500,00	124,84	500,00	500,00	124,84
1/320000-728190	Schulungskosten	2225	3225	24	700,00	700,00	76,00	700,00	700,00	76,00
1/320000-728800	Verwaltungskostenbeitrag	2225	3225	24	24 100,00	30 300,00	28 891,35	24 100,00	30 300,00	28 891,35
SU 22 / 32	Summe Aufwendungen / Auszahlungen operative Gebarung				1 193 900,00	1 153 100,00	1 137 990,93	1 129 900,00	1 091 400,00	1 063 613,73
SA 0 / SA 1	(0) Nettoergebnis (21 - 22) / (1) Geldfluss operative Gebarung (31 - 32)				-209 700,00	-178 900,00	-174 974,80	-148 900,00	-121 700,00	-123 093,24
6/320000+895001	Entnahmen von allgemeinen Haushaltsrücklagen	2301				100 000,00				
SU 23	Summe Haushaltsrücklagen				0,00	100 000,00	0,00	0,00	0,00	0,00
SA00	Nettoergebnis nach Zuw./Entn. Haushaltsrücklagen (Saldo 0 +/- SU23)				-209 700,00	-78 900,00	-174 974,80			
Investive Gebarung										
6/320000+301000	sonstige Förderung		3331	33				100 000,00	100 000,00	
6/320000+301100	Mittel aus Raumordnung		3331	33				40 000,00	40 000,00	
SU 33	Summe Einzahlungen investive Gebarung							140 000,00	140 000,00	0,00
5/320000-010000	Zubau		3413	40				6 500 000,00	1 000 000,00	54 055,51
1/320000-042000	Anschaffung EDV		3415	41					1 000,00	510,00
1/320000-042100	Inventaranschaffung		3415	41				2 500,00	2 500,00	
1/320000-042200	Lehrmittel		3415	41				7 000,00	6 000,00	5 216,00
1/320000-070000	Programmkosten		3411	42				4 000,00	1 000,00	
SU 34	Summe Auszahlungen investive Gebarung							6 513 500,00	1 010 500,00	59 781,51
SA2	Saldo (2) Geldfluss aus der Investiven Gebarung (33 - 34)							-6 373 500,00	-870 500,00	-59 781,51

	MVAG EH	MVAG FH	QU	Ergebnisvoranschlag			Finanzierungsvoranschlag		
				VA 2022	VA 2021	RA 2020	VA 2022	VA 2021	RA 2020
SA3	Saldo (3) Nettofinanzierungssaldo (Saldo 1 + Saldo 2)						-6 522 400,00	-992 200,00	-182 874,75
Finanzierungstätigkeit									
6/320000+346000	Bankdarlehen	3514	55				6 090 000,00	490 000,00	
SU 35	Summe Einzahlungen aus der Finanzierungstätigkeit						6 090 000,00	490 000,00	0,00
1/320000-346000	Darlehentilgung Schloss Gainfarn	3614	65					70 700,00	70 645,36
1/320000-346100	Darlehentilgung Zubau	3614	65				67 900,00		
SU 36	Summe Auszahlungen aus der Finanzierungstätigkeit						67 900,00	70 700,00	70 645,36
SA4	Saldo (4) Geldfluss aus der Finanzierungstätigkeit (35 – 36)						6 022 100,00	419 300,00	-70 645,36
SA5	Saldo (5) Geldfluss aus der voranschlagswirksamen Gebarung (Saldo 3 + Saldo 4)						-500 300,00	-572 900,00	-253 520,11
35 Sonstige Kunstpflege									
351 Maßnahmen zur Kunstpflege									
351000 Förderungsbeiträge zur Kunstpflege									
Operative Gebarung									
2/351000+810400	Verkaufserlöse	2114	3114	13			72,00		72,00
2/351000+829000	Sonstige Einnahmen	2116	3116	18	200,00	500,00	30,00	200,00	198,00
2/351000+829010	Einnahmen Stadtfest	2116	3116	18				500,00	95,00
SU 21 / 31	Summe Erträge / Einzahlungen operative Gebarung				200,00	500,00	102,00	200,00	365,00
1/351000-457000	Druckwerke	2221	3221	23	500,00	1 000,00	63,20	500,00	2 271,20
1/351000-680000	Abschreibung	2226					479,03		
1/351000-728070	Durchführung von Veranstaltungen	2225	3225	24	500,00	1 000,00	228,00	500,00	228,00
1/351000-728072	Kultur im Schloss	2225	3225	24			225,35		225,35
SU 22 / 32	Summe Aufwendungen / Auszahlungen operative Gebarung				1 000,00	2 000,00	995,58	1 000,00	2 000,00
SA 0 / SA 1	(0) Nettoergebnis (21 - 22) / (1) Geldfluss operative Gebarung (31 – 32)				-800,00	-1 500,00	-893,58	-800,00	-2 359,55
SU 23	Summe Haushaltsrücklagen				0,00	0,00	0,00	0,00	0,00
SA00	Nettoergebnis nach Zuw./Entn. Haushaltsrücklagen (Saldo 0 +/- SU23)				-800,00	-1 500,00	-893,58		
Investive Gebarung									
SU 33	Summe Einzahlungen investive Gebarung						0,00	0,00	0,00
SU 34	Summe Auszahlungen investive Gebarung						0,00	0,00	0,00
SA2	Saldo (2) Geldfluss aus der Investiven Gebarung (33 – 34)						0,00	0,00	0,00
SA3	Saldo (3) Nettofinanzierungssaldo (Saldo 1 + Saldo 2)						-800,00	-1 500,00	-2 359,55
Finanzierungstätigkeit									
SU 35	Summe Einzahlungen aus der Finanzierungstätigkeit						0,00	0,00	0,00
SU 36	Summe Auszahlungen aus der Finanzierungstätigkeit						0,00	0,00	0,00
SA4	Saldo (4) Geldfluss aus der Finanzierungstätigkeit (35 – 36)						0,00	0,00	0,00
SA5	Saldo (5) Geldfluss aus der voranschlagswirksamen Gebarung (Saldo 3 + Saldo 4)						-800,00	-1 500,00	-2 359,55

		MVAG	MVAG	QU	Ergebnisvoranschlag			Finanzierungsvoranschlag		
		EH	FH		VA 2022	VA 2021	RA 2020	VA 2022	VA 2021	RA 2020
36	Heimatspflege									
360	Heimatismuseen									
360000	Heimatismuseen									
Operative Gebarung										
2/360000+810300	Eintrittsgelder	2114	3114	13	2 000,00	3 500,00	149,50	2 000,00	3 500,00	149,50
2/360000+817000	Erträge aus der Auflösung von sonstigen Rückstellungen	2117			3 300,00					
2/360000+827000	Kostensätze Personal	2116	3116	18			259,34			259,34
2/360000+868200	Spenden von Privaten	2124	3124	16	500,00	500,00	10,50	500,00	500,00	10,50
SU 21 / 31	Summe Erträge / Einzahlungen operative Gebarung				5 800,00	4 000,00	419,34	2 500,00	4 000,00	419,34
1/360000-400000	Geringwert. Wirtschaftsgüter	2221	3221	23	500,00	500,00		500,00	500,00	
1/360000-454000	Reinigungsmittel	2221	3221	23	400,00	500,00	263,21	400,00	500,00	263,21
1/360000-456000	Schreib- und sonstige Büromittel	2221	3221	23	200,00	200,00		200,00	200,00	
1/360000-457000	Druckwerke	2221	3221	23	1 000,00	1 000,00	39,94	1 000,00	1 000,00	39,94
1/360000-459000	Sonst. Verbrauchsgüter	2221	3221	23	200,00	200,00	92,43	200,00	200,00	48,06
1/360000-510000	Geldbezüge - VB I	2211	3211	20	23 500,00	22 500,00	22 173,53	23 500,00	22 500,00	22 173,53
1/360000-511000	Geldbezüge VB II	2211	3211	20	4 000,00	3 900,00	3 736,80	4 000,00	3 900,00	3 736,80
1/360000-565000	Mehrleistungsvergütung	2211	3211	20	2 400,00	1 800,00	2 178,65	2 400,00	1 800,00	2 178,65
1/360000-566000	Zuwendungen-Dienstjubiläum	2212	3212	20	3 200,00			3 200,00		
1/360000-569000	Sonstige Nebengebühren	2211	3211	20	200,00	200,00	148,62	200,00	200,00	148,62
1/360000-569100	Studienbeihilfe	2211	3211	20	200,00	200,00	100,26	200,00	200,00	100,26
1/360000-580000	Dienstgeberbeiträge FBAF	2212	3212	20	1 300,00	1 200,00	1 105,23	1 300,00	1 200,00	1 105,23
1/360000-582000	Dienstgeberbeitrag SV	2212	3212	20	6 900,00	6 100,00	6 050,89	6 900,00	6 100,00	6 050,89
1/360000-590000	Freiw. Sozialleistungen	2212	3212	20	200,00	200,00	136,00	200,00	200,00	136,00
1/360000-592000	Dotierung von Rückstellungen für Jubiläumswendungen	2214			100,00	500,00	1 900,75			
1/360000-593000	Dotierung von Rückstellungen für nicht konsumierte Urlaube	2214					224,58			
1/360000-600000	Strom für Beleuchtung	2222	3222	24	2 300,00	2 300,00	401,22	2 300,00	2 300,00	401,22
1/360000-600100	Gas/Wärme	2222	3222	24	6 900,00	6 900,00	5 129,12	6 900,00	6 900,00	5 129,12
1/360000-614000	Instandhaltung Gebäude	2224	3224	24	4 000,00	4 000,00	5 310,45	4 000,00	4 000,00	5 310,45
1/360000-618000	Instandhaltung Einrichtungen	2224	3224	24	1 000,00	1 000,00	147,02	1 000,00	1 000,00	147,02
1/360000-618300	Instandhaltung Exponate	2224	3224	24	700,00	1 000,00	454,26	700,00	1 000,00	454,26
1/360000-630000	Porto	2222	3222	24	200,00	200,00		200,00	200,00	
1/360000-631000	Telefon	2222	3222	24	300,00	300,00	228,65	300,00	300,00	228,65
1/360000-670000	Versicherungen	2222	3222	24	2 100,00	2 100,00	1 967,28	2 100,00	2 100,00	1 967,28
1/360000-680000	Abschreibung	2226			34 500,00	34 700,00	34 706,41			
1/360000-700000	Sonderausstellung	2223	3223	24	2 500,00	2 500,00	1 612,51	2 500,00	2 500,00	1 612,51

		MVAG			Ergebnisvoranschlag			Finanzierungsvoranschlag		
		EH	FH	QU	VA 2022	VA 2021	RA 2020	VA 2022	VA 2021	RA 2020
1/360000-710000	Öffentl.Abgaben	2225	3225	24	2 200,00	2 200,00	2 287,32	2 200,00	2 200,00	2 287,32
1/360000-723100	Repräsentationsausgaben	2225	3225	24	400,00	400,00		400,00	400,00	
1/360000-724000	Reisegebühren	2225	3225	24	600,00	600,00		600,00	600,00	
1/360000-726000	Mitgliedsbeiträge an Institutionen	2225	3225	24	200,00	200,00	300,00	200,00	200,00	300,00
1/360000-728000	Entgelte für Leistungen	2225	3225	24	1 000,00	1 000,00	65,40	1 000,00	1 000,00	65,40
1/360000-728010	Veröffentlichungen	2225	3225	24	400,00	400,00		400,00	400,00	
1/360000-728020	EDV-Wartung	2225	3225	24	300,00	300,00	436,54	300,00	300,00	436,54
1/360000-728140	Werbung	2225	3225	24	600,00	600,00		600,00	600,00	
1/360000-728300	Entgelte Leiharbeitskräfte	2225	3225	24	1 200,00	1 200,00		1 200,00	1 200,00	
SU 22 / 32	Summe Aufwendungen / Auszahlungen operative Gebarung				105 700,00	100 900,00	91 197,07	71 100,00	65 700,00	54 320,96
SA 0 / SA 1	(0) Nettoergebnis (21 - 22) / (1) Geldfluss operative Gebarung (31 - 32)				-99 900,00	-96 900,00	-90 777,73	-68 600,00	-61 700,00	-53 901,62
SU 23	Summe Haushaltsrücklagen				0,00	0,00	0,00	0,00	0,00	0,00
SA00	Nettoergebnis nach Zuw./Entn. Haushaltsrücklagen (Saldo 0 +/- SU23)				-99 900,00	-96 900,00	-90 777,73			
Investive Gebarung										
SU 33	Summe Einzahlungen investive Gebarung							0,00	0,00	0,00
1/360000-042000	Inventaranschaffung		3415	41				1 200,00	2 000,00	
1/360000-070000	Programmkosten		3411	42				1 000,00	1 000,00	
SU 34	Summe Auszahlungen investive Gebarung							2 200,00	3 000,00	0,00
SA2	Saldo (2) Geldfluss aus der Investiven Gebarung (33 - 34)							-2 200,00	-3 000,00	0,00
SA3	Saldo (3) Nettofinanzierungssaldo (Saldo 1 + Saldo 2)							-70 800,00	-64 700,00	-53 901,62
Finanzierungstätigkeit										
SU 35	Summe Einzahlungen aus der Finanzierungstätigkeit							0,00	0,00	0,00
SU 36	Summe Auszahlungen aus der Finanzierungstätigkeit							0,00	0,00	0,00
SA4	Saldo (4) Geldfluss aus der Finanzierungstätigkeit (35 - 36)							0,00	0,00	0,00
SA5	Saldo (5) Geldfluss aus der voranschlagswirksamen Gebarung (Saldo 3 + Saldo 4)							-70 800,00	-64 700,00	-53 901,62
361	Nichtwissenschaftliche Archive									
361000	Nichtwissenschaftliche Archive									
Operative Gebarung										
2/361000+810400	Verkaufserlöse	2114	3114	13	2 000,00	2 000,00	3 578,00	2 000,00	2 000,00	3 569,00
SU 21 / 31	Summe Erträge / Einzahlungen operative Gebarung				2 000,00	2 000,00	3 578,00	2 000,00	2 000,00	3 569,00
1/361000-457000	Druckwerke	2221	3221	23	1 000,00	1 000,00		1 000,00	1 000,00	
1/361000-728000	Entgelte für Leistungen	2225	3225	24	1 000,00	1 000,00	118,80	1 000,00	1 000,00	19,80
SU 22 / 32	Summe Aufwendungen / Auszahlungen operative Gebarung				2 000,00	2 000,00	118,80	2 000,00	2 000,00	19,80
SA 0 / SA 1	(0) Nettoergebnis (21 - 22) / (1) Geldfluss operative Gebarung (31 - 32)				0,00	0,00	3 459,20	0,00	0,00	3 549,20
SU 23	Summe Haushaltsrücklagen				0,00	0,00	0,00	0,00	0,00	0,00
SA00	Nettoergebnis nach Zuw./Entn. Haushaltsrücklagen (Saldo 0 +/- SU23)				0,00	0,00	3 459,20			

	MVAG	MVAG	QU	Ergebnisvoranschlag			Finanzierungsvoranschlag			
				EH	FH		VA 2022	VA 2021	RA 2020	VA 2022
Investive Gebarung										
SU 33								0,00	0,00	0,00
SU 34								0,00	0,00	0,00
SA2								0,00	0,00	0,00
SA3								0,00	0,00	3 549,20
Finanzierungstätigkeit										
SU 35								0,00	0,00	0,00
SU 36								0,00	0,00	0,00
SA4								0,00	0,00	0,00
SA5								0,00	0,00	3 549,20
362 Denkmalpflege										
362000 Denkmalpflege und Ortsbildpflege										
Operative Gebarung										
6/362000+829910	Zuführung OH / AOH	2116	3116	18						1 072,80
SU 21 / 31	Summe Erträge / Einzahlungen operative Gebarung				0,00	0,00	1 072,80	0,00	0,00	1 072,80
1/362000-600000	Strom für Beleuchtung	2222	3222	24	2 700,00	2 700,00	2 338,64	2 700,00	2 700,00	2 210,24
1/362000-615000	Instandhaltung von Kulturgütern	2224	3224	24	1 000,00	1 000,00	7 997,03	1 000,00	1 000,00	7 997,03
1/362000-680000	Planmäßige Abschreibung	2226			2 900,00					
1/362000-728000	Entgelte für Leistungen	2225	3225	24	6 500,00	6 500,00	6 089,00	6 500,00	6 500,00	6 089,00
1/362000-729000	Sonstige Ausgaben	2225	3225	24	6 000,00	6 000,00	1 825,17	6 000,00	6 000,00	1 825,17
SU 22 / 32	Summe Aufwendungen / Auszahlungen operative Gebarung				19 100,00	16 200,00	18 249,84	16 200,00	16 200,00	18 121,44
SA 0 / SA 1	(0) Nettoergebnis (21 - 22) / (1) Geldfluss operative Gebarung (31 - 32)				-19 100,00	-16 200,00	-17 177,04	-16 200,00	-16 200,00	-17 048,64
6/362000+895001	Entnahmen von allgemeinen Haushaltsrücklagen	2301				181 000,00				
SU 23	Summe Haushaltsrücklagen				0,00	181 000,00	0,00	0,00	0,00	0,00
SA00	Nettoergebnis nach Zuw./Entn. Haushaltsrücklagen (Saldo 0 +/- SU23)				-19 100,00	164 800,00	-17 177,04			
Investive Gebarung										
6/362000+300000	Förderung Bundesdenkmalamt		3331	33				50 000,00	10 000,00	
SU 33	Summe Einzahlungen investive Gebarung							50 000,00	10 000,00	0,00
5/362000-015000	Kulturgüter unbeweglich		3416	40				150 000,00	191 000,00	1 072,80
SU 34	Summe Auszahlungen investive Gebarung							150 000,00	191 000,00	1 072,80
SA2	Saldo (2) Geldfluss aus der Investiven Gebarung (33 - 34)							-100 000,00	-181 000,00	-1 072,80
SA3	Saldo (3) Nettofinanzierungssaldo (Saldo 1 + Saldo 2)							-116 200,00	-197 200,00	-18 121,44
Finanzierungstätigkeit										
6/362000+346000	Darlehen		3514	55				100 000,00		
SU 35	Summe Einzahlungen aus der Finanzierungstätigkeit							100 000,00	0,00	0,00
SU 36	Summe Auszahlungen aus der Finanzierungstätigkeit							0,00	0,00	0,00

		MVAG			Ergebnisvoranschlag			Finanzierungsvoranschlag		
		EH	FH	QU	VA 2022	VA 2021	RA 2020	VA 2022	VA 2021	RA 2020
SA4	Saldo (4) Geldfluss aus der Finanzierungstätigkeit (35 – 36)							100 000,00	0,00	0,00
SA5	Saldo (5) Geldfluss aus der voranschlagswirksamen Gebarung (Saldo 3 + Saldo 4)							-16 200,00	-197 200,00	-18 121,44
369	Sonstige Einrichtungen und Maßnahmen									
369000	Sonst. Maßnahmen Brauchtumpflege									
Operative Gebarung										
2/369000+829010	Stadtfest Einnahmen	2116	3116	18	10 000,00			10 000,00		
2/369000+829011	Blunzenkirtag Einnahmen	2116	3116	18	800,00	800,00		800,00	800,00	
2/369000+829015	Versteckte Ecken Einnahmen	2116	3116	18			429,20			429,20
2/369000+829016	Sonstige Erträge	2116	3116	18	500,00	500,00		500,00	500,00	
2/369000+829017	Stadterlebnisse	2116	3116	18	400,00			400,00		
SU 21 / 31	Summe Erträge / Einzahlungen operative Gebarung				11 700,00	1 300,00	429,20	11 700,00	1 300,00	429,20
1/369000-400000	Geringwertige Wirtschaftsgüter (GWG)	2221	3221	23	500,00	500,00		500,00	500,00	
1/369000-459000	Sonstige Verbrauchsgüter	2221	3221	23	500,00	500,00		500,00	500,00	
1/369000-618000	Instandhaltung	2224	3224	24	500,00	500,00		500,00	500,00	
1/369000-728070	Stadtfest	2225	3225	24	25 000,00		792,00	25 000,00		792,00
1/369000-728071	Blunzenkirtag	2225	3225	24	6 000,00	6 500,00		6 000,00	6 500,00	
1/369000-728072	Trauben Most Kur	2225	3225	24	4 100,00	4 600,00	2 520,61	4 100,00	4 600,00	2 520,61
1/369000-728073	Faschingstreiben	2225	3225	24	2 500,00	2 600,00	742,81	2 500,00	2 600,00	742,81
1/369000-728074	Seifenkistenrennen	2225	3225	24			84,00			84,00
1/369000-728075	Versteckte Ecken	2225	3225	24	2 500,00	2 500,00	2 897,29	2 500,00	2 500,00	2 897,29
1/369000-728076	sonstige Veranstaltungen	2225	3225	24	1 000,00	1 000,00		1 000,00	1 000,00	
1/369000-728077	Stadterlebnisse	2225	3225	24	4 500,00			4 500,00		
1/369000-728140	Werbung	2225	3225	24	1 000,00	1 000,00		1 000,00	1 000,00	
1/369000-757000	Subventionen	2234	3234	27		5 000,00			5 000,00	
SU 22 / 32	Summe Aufwendungen / Auszahlungen operative Gebarung				48 100,00	24 700,00	7 036,71	48 100,00	24 700,00	7 036,71
SA 0 / SA 1	(0) Nettoergebnis (21 - 22) / (1) Geldfluss operative Gebarung (31 – 32)				-36 400,00	-23 400,00	-6 607,51	-36 400,00	-23 400,00	-6 607,51
SU 23	Summe Haushaltsrücklagen				0,00	0,00	0,00	0,00	0,00	0,00
SA00	Nettoergebnis nach Zuw./Entn. Haushaltsrücklagen (Saldo 0 +/- SU23)				-36 400,00	-23 400,00	-6 607,51			
Investive Gebarung										
SU 33	Summe Einzahlungen investive Gebarung							0,00	0,00	0,00
1/369000-042000	Amts-, Betriebs- und Geschäftsausstattung		3415	41				1 000,00	1 000,00	
SU 34	Summe Auszahlungen investive Gebarung							1 000,00	1 000,00	0,00
SA2	Saldo (2) Geldfluss aus der Investiven Gebarung (33 – 34)							-1 000,00	-1 000,00	0,00
SA3	Saldo (3) Nettofinanzierungssaldo (Saldo 1 + Saldo 2)							-37 400,00	-24 400,00	-6 607,51
Finanzierungstätigkeit										
SU 35	Summe Einzahlungen aus der Finanzierungstätigkeit							0,00	0,00	0,00

		MVAG			Ergebnisvoranschlag			Finanzierungsvoranschlag		
		EH	FH	QU	VA 2022	VA 2021	RA 2020	VA 2022	VA 2021	RA 2020
SU 36	Summe Auszahlungen aus der Finanzierungstätigkeit							0,00	0,00	0,00
SA4	Saldo (4) Geldfluss aus der Finanzierungstätigkeit (35 – 36)							0,00	0,00	0,00
SA5	Saldo (5) Geldfluss aus der voranschlagswirksamen Gebarung (Saldo 3 + Saldo 4)							-37 400,00	-24 400,00	-6 607,51
38	Sonstige Kulturpflege									
381	Maßnahmen der Kulturpflege									
381000	Maßnahmen der Kulturpflege									
	Operative Gebarung									
2/381000+829000	Einnahmen Weihnachtsmarkt	2116	3116	18			386,25			686,55
2/381000+829010	Einnahmen sonst. Kulturveranstaltungen	2116	3116	18						103,00
2/381000+829012	Kultur im Schloss Einnahmen	2116	3116	18	1 000,00	1 000,00		1 000,00	1 000,00	
2/381000+829013	Jazzkeller Einnahmen	2116	3116	18	500,00	1 000,00		500,00	1 000,00	
2/381000+829014	Kabarett Einnahmen	2116	3116	18	3 000,00	3 000,00		3 000,00	3 000,00	
2/381000+829017	sonstige Veranstaltungen Einnahmen	2116	3116	18	1 000,00	1 000,00		1 000,00	1 000,00	
SU 21 / 31	Summe Erträge / Einzahlungen operative Gebarung				5 500,00	6 000,00	386,25	5 500,00	6 000,00	789,55
1/381000-400000	Geringwertige Wirtschaftsgüter (GWG)	2221	3221	23	9 000,00	2 000,00		9 000,00	2 000,00	
1/381000-459000	Sonstige Verbrauchsgüter	2221	3221	23	500,00	500,00		500,00	500,00	
1/381000-618000	Instandhaltung	2224	3224	24	1 000,00	1 000,00	556,80	1 000,00	1 000,00	556,80
1/381000-680000	Abschreibung	2226			900,00		315,60			
1/381000-728070	Weihnachtsmarkt	2225	3225	24			178,30			178,30
1/381000-728072	Kultur im Schloss	2225	3225	24	5 000,00	4 000,00	333,57	5 000,00	4 000,00	333,57
1/381000-728073	Jazzkeller	2225	3225	24	2 000,00	3 000,00		2 000,00	3 000,00	
1/381000-728074	Kabarett	2225	3225	24	3 000,00	3 000,00		3 000,00	3 000,00	
1/381000-728075	Frühlingskonzerte	2225	3225	24			551,26			551,26
1/381000-728076	Musik unter Bäumen	2225	3225	24		4 000,00			4 000,00	
1/381000-728077	sonstige Veranstaltungen	2225	3225	24	15 000,00	8 500,00	115,18	15 000,00	8 500,00	115,18
1/381000-757000	Subventionen	2234	3234	27	14 000,00	14 000,00	7 616,50	14 000,00	14 000,00	7 616,50
SU 22 / 32	Summe Aufwendungen / Auszahlungen operative Gebarung				50 400,00	40 000,00	9 667,21	49 500,00	40 000,00	9 351,61
SA 0 / SA 1	(0) Nettoergebnis (21 - 22) / (1) Geldfluss operative Gebarung (31 – 32)				-44 900,00	-34 000,00	-9 280,96	-44 000,00	-34 000,00	-8 562,06
SU 23	Summe Haushaltsrücklagen				0,00	0,00	0,00	0,00	0,00	0,00
SA00	Nettoergebnis nach Zuw./Entn. Haushaltsrücklagen (Saldo 0 +/- SU23)				-44 900,00	-34 000,00	-9 280,96			
	Investive Gebarung									
SU 33	Summe Einzahlungen investive Gebarung							0,00	0,00	0,00
1/381000-042000	Inventar		3415	41				12 000,00	3 000,00	3 156,00
SU 34	Summe Auszahlungen investive Gebarung							12 000,00	3 000,00	3 156,00
SA2	Saldo (2) Geldfluss aus der Investiven Gebarung (33 – 34)							-12 000,00	-3 000,00	-3 156,00
SA3	Saldo (3) Nettofinanzierungssaldo (Saldo 1 + Saldo 2)							-56 000,00	-37 000,00	-11 718,06

	MVAG EH	MVAG FH	QU	Ergebnisvoranschlag			Finanzierungsvoranschlag			
				VA 2022	VA 2021	RA 2020	VA 2022	VA 2021	RA 2020	
Finanzierungstätigkeit										
SU 35							0,00	0,00	0,00	
SU 36							0,00	0,00	0,00	
SA4							0,00	0,00	0,00	
SA5							-56 000,00	-37 000,00	-11 718,06	
39 Kultus										
390 Kirchliche Angelegenheiten										
390000 Kirchliche Angelegenheiten										
Operative Gebarung										
SU 21 / 31				0,00	0,00	0,00	0,00	0,00	0,00	
1/390000-600000		2222	3222	24	2 900,00	2 900,00	627,56	2 900,00	2 900,00	627,56
1/390000-728050		2225	3225	24	2 400,00	2 400,00	1 147,86	2 400,00	2 400,00	1 147,86
1/390000-729000		2225	3225	24	200,00	200,00	70,52	200,00	200,00	70,52
SU 22 / 32					5 500,00	5 500,00	1 845,94	5 500,00	5 500,00	1 845,94
SA 0 / SA 1					-5 500,00	-5 500,00	-1 845,94	-5 500,00	-5 500,00	-1 845,94
SU 23					0,00	0,00	0,00	0,00	0,00	0,00
SA00					-5 500,00	-5 500,00	-1 845,94			
Investive Gebarung										
SU 33							0,00	0,00	0,00	
SU 34							0,00	0,00	0,00	
SA2							0,00	0,00	0,00	
SA3							-5 500,00	-5 500,00	-1 845,94	
Finanzierungstätigkeit										
SU 35							0,00	0,00	0,00	
SU 36							0,00	0,00	0,00	
SA4							0,00	0,00	0,00	
SA5							-5 500,00	-5 500,00	-1 845,94	

	MVAG EH	MVAG FH	QU	Ergebnisvoranschlag			Finanzierungsvoranschlag			
				VA 2022	VA 2021	RA 2020	VA 2022	VA 2021	RA 2020	
4 Soziale Wohlfahrt und Wohnbauförderung										
41	Allgemeine öffentliche Wohlfahrt									
419	Sonstige Einrichtungen und Maßnahmen									
419000	Sonstige Einrichtungen und Maßnahmen									
Operative Gebarung										
2/419000+861000	Transfers von Ländern, Landesfonds und Landeskammern	2121	3121	15			149 308,11		149 308,11	
SU 21 / 31	Summe Erträge / Einzahlungen operative Gebarung				0,00	0,00	149 308,11	0,00	0,00	149 308,11
1/419000-751000	Sozialhilfe-Wohnsitzgemeindebeitrag	2231	3231	26	89 000,00	94 000,00	67 797,98	89 000,00	94 000,00	67 797,98
1/419000-751100	Sozialhilfeverbandsumlage	2231	3231	26	2 042 000,00	1 849 000,00	1 784 465,68	2 042 000,00	1 849 000,00	1 784 465,68
1/419000-768000	Zuwendungen	2234	3234	27	52 000,00	52 000,00	41 150,00	52 000,00	52 000,00	41 050,00
1/419000-768100	Sozialhilfe-Bestattungen	2234	3234	27	4 000,00	3 000,00		4 000,00	3 000,00	
SU 22 / 32	Summe Aufwendungen / Auszahlungen operative Gebarung				2 187 000,00	1 998 000,00	1 893 413,66	2 187 000,00	1 998 000,00	1 893 313,66
SA 0 / SA 1	(0) Nettoergebnis (21 - 22) / (1) Geldfluss operative Gebarung (31 - 32)				-2 187 000,00	-1 998 000,00	-1 744 105,55	-2 187 000,00	-1 998 000,00	-1 744 005,55
SU 23	Summe Haushaltsrücklagen				0,00	0,00	0,00	0,00	0,00	0,00
SA00	Nettoergebnis nach Zuw./Entn. Haushaltsrücklagen (Saldo 0 +/- SU23)				-2 187 000,00	-1 998 000,00	-1 744 105,55			
Investive Gebarung										
SU 33	Summe Einzahlungen investive Gebarung							0,00	0,00	0,00
SU 34	Summe Auszahlungen investive Gebarung							0,00	0,00	0,00
SA2	Saldo (2) Geldfluss aus der Investiven Gebarung (33 - 34)							0,00	0,00	0,00
SA3	Saldo (3) Nettofinanzierungssaldo (Saldo 1 + Saldo 2)							-2 187 000,00	-1 998 000,00	-1 744 005,55
Finanzierungstätigkeit										
SU 35	Summe Einzahlungen aus der Finanzierungstätigkeit							0,00	0,00	0,00
SU 36	Summe Auszahlungen aus der Finanzierungstätigkeit							0,00	0,00	0,00
SA4	Saldo (4) Geldfluss aus der Finanzierungstätigkeit (35 - 36)							0,00	0,00	0,00
SA5	Saldo (5) Geldfluss aus der voranschlagswirksamen Gebarung (Saldo 3 + Saldo 4)							-2 187 000,00	-1 998 000,00	-1 744 005,55
42	Freie Wohlfahrt									
429	Sonstige Einrichtungen und Maßnahmen									
429000	Sonstige Einrichtungen und Maßnahmen									
Operative Gebarung										
2/429000+816000	Kostenbeiträge Kinderferienbetreuung	2114	3114	13	18 000,00	18 000,00	18 594,00	18 000,00	18 000,00	18 594,00
2/429000+816100	Kostenbeiträge Seniorenurlaub	2114	3114	13	6 000,00	6 000,00		6 000,00	6 000,00	
2/429000+861000	Förderung Land NÖ	2121	3121	15	3 000,00	3 000,00	8 460,00	3 000,00	3 000,00	8 460,00
2/429000+868000	Spenden Altenfonds Bad Vöslau	2124	3124	16	500,00	500,00		500,00	500,00	

		MVAG			Ergebnisvoranschlag			Finanzierungsvoranschlag		
		EH	FH	QU	VA 2022	VA 2021	RA 2020	VA 2022	VA 2021	RA 2020
2/429000+868200	Spenden Sozialfonds	2124	3124	16	500,00	500,00	9 811,00	500,00	500,00	9 811,00
SU 21 / 31	Summe Erträge / Einzahlungen operative Gebarung				28 000,00	28 000,00	36 865,00	28 000,00	28 000,00	36 865,00
1/429000-510000	Geldbezüge - VB I	2211	3211	20	1 100,00	900,00	871,78	1 100,00	900,00	871,78
1/429000-565000	Mehrleistungsvergütungen	2211	3211	20	300,00	300,00	316,36	300,00	300,00	316,36
1/429000-580000	Dienstgeberbeiträge FBAF	2212	3212	20	100,00	100,00	46,34	100,00	100,00	46,34
1/429000-582000	Dienstgeberbeitrag SV	2212	3212	20	300,00	300,00	250,42	300,00	300,00	250,42
1/429000-728000	Entgelte für Leistungen	2225	3225	24	25 000,00	17 800,00	27 337,20	25 000,00	17 800,00	27 679,20
1/429000-729000	Sonstige Ausgaben	2225	3225	24	500,00	500,00	49,98	500,00	500,00	49,98
1/429000-757000	Subventionen	2234	3234	27	5 000,00	5 000,00	2 600,00	5 000,00	5 000,00	2 600,00
1/429000-768000	Seniorenbetreuung	2234	3234	27	6 000,00	6 000,00		6 000,00	6 000,00	
1/429000-768100	Integrationsmaßnahmen	2234	3234	27	8 000,00	8 000,00	3 200,00	8 000,00	8 000,00	3 200,00
1/429000-768200	Zuwendungen Sozialfonds	2234	3234	27	5 000,00	5 000,00	12 430,53	5 000,00	5 000,00	12 430,53
1/429000-768300	Zuwendungen Altensfonds Bad Vöslau	2234	3234	27	3 000,00	3 000,00	350,00	3 000,00	3 000,00	350,00
SU 22 / 32	Summe Aufwendungen / Auszahlungen operative Gebarung				54 300,00	46 900,00	47 452,61	54 300,00	46 900,00	47 794,61
SA 0 / SA 1	(0) Nettoergebnis (21 - 22) / (1) Geldfluss operative Gebarung (31 - 32)				-26 300,00	-18 900,00	-10 587,61	-26 300,00	-18 900,00	-10 929,61
2/429000+894000	Entnahmen von zweckgebundenen Haushaltsrücklagen	2301					12 780,53			
2/429000+894001	Entnahmen von zweckgebundenen Haushaltsrücklagen	2301			8 000,00					
1/429000-794000	Zuweisung an zweckgebundene Haushaltsrücklagen	2401					9 911,00			
1/429000-794001	Zuweisung an zweckgebundene Haushaltsrücklagen	2401			1 000,00					
SU 23	Summe Haushaltsrücklagen				7 000,00	0,00	2 869,53	0,00	0,00	0,00
SA00	Nettoergebnis nach Zuw./Entn. Haushaltsrücklagen (Saldo 0 +/- SU23)				-19 300,00	-18 900,00	-7 718,08			
Investive Gebarung										
SU 33	Summe Einzahlungen investive Gebarung							0,00	0,00	0,00
SU 34	Summe Auszahlungen investive Gebarung							0,00	0,00	0,00
SA2	Saldo (2) Geldfluss aus der Investiven Gebarung (33 - 34)							0,00	0,00	0,00
SA3	Saldo (3) Nettofinanzierungssaldo (Saldo 1 + Saldo 2)							-26 300,00	-18 900,00	-10 929,61
Finanzierungstätigkeit										
SU 35	Summe Einzahlungen aus der Finanzierungstätigkeit							0,00	0,00	0,00
SU 36	Summe Auszahlungen aus der Finanzierungstätigkeit							0,00	0,00	0,00
SA4	Saldo (4) Geldfluss aus der Finanzierungstätigkeit (35 - 36)							0,00	0,00	0,00
SA5	Saldo (5) Geldfluss aus der voranschlagswirksamen Gebarung (Saldo 3 + Saldo 4)							-26 300,00	-18 900,00	-10 929,61

	MVAG EH	MVAG FH	QU	Ergebnisvoranschlag			Finanzierungsvoranschlag			
				VA 2022	VA 2021	RA 2020	VA 2022	VA 2021	RA 2020	
43										
439										
439000										
Operative Gebarung										
2/439000+816000	Kostenbeiträge	2114	3114	13	2 000,00	3 500,00	4 723,34	2 000,00	3 500,00	2 660,44
2/439000+829000	Sonstige Einnahmen	2116	3116	18	600,00	600,00		600,00	600,00	
2/439000+861000	Förderung Land NÖ	2121	3121	15	1 000,00	1 000,00		1 000,00	1 000,00	
2/439000+868000	Spenden Familien- und Jugendfonds	2124	3124	16	1 000,00	1 000,00	500,00	1 000,00	1 000,00	500,00
SU 21 / 31	Summe Erträge / Einzahlungen operative Gebarung				4 600,00	6 100,00	5 223,34	4 600,00	6 100,00	3 160,44
1/439000-728000	Jugendarbeit	2225	3225	24	20 000,00	20 000,00	16 791,70	20 000,00	20 000,00	16 791,70
1/439000-728070	Jugendaktivitäten	2225	3225	24	3 000,00	3 000,00		3 000,00	3 000,00	
1/439000-728100	Familien-Audit	2225	3225	24	10 000,00	10 000,00	1 620,00	10 000,00	10 000,00	1 620,00
1/439000-751000	Jugendwohlfahrtsumlage	2231	3231	26	390 000,00	281 000,00	263 215,72	390 000,00	281 000,00	263 215,72
1/439000-768000	Zuwendungen	2234	3234	27	40 000,00	45 000,00	47 208,86	40 000,00	45 000,00	47 208,86
1/439000-768100	Tagesbetreuung	2234	3234	27	21 200,00	21 200,00	20 151,50	21 200,00	21 200,00	20 151,50
1/439000-768200	Zuwendungen Familien- und Jugendfonds	2234	3234	27	3 000,00	3 000,00	10 071,90	3 000,00	3 000,00	10 071,90
SU 22 / 32	Summe Aufwendungen / Auszahlungen operative Gebarung				487 200,00	383 200,00	359 059,68	487 200,00	383 200,00	359 059,68
SA 0 / SA 1	(0) Nettoergebnis (21 - 22) / (1) Geldfluss operative Gebarung (31 - 32)				-482 600,00	-377 100,00	-353 836,34	-482 600,00	-377 100,00	-355 899,24
2/439000+894000	Entnahmen von zweckgebundenen Haushaltsrücklagen	2301					10 071,90			
2/439000+894001	Entnahmen von zweckgebundenen Haushaltsrücklagen	2301			3 000,00					
1/439000-794000	Zuweisung an zweckgebundene Haushaltsrücklagen	2401					500,00			
1/439000-794001	Zuweisung an zweckgebundene Haushaltsrücklagen	2401			1 000,00					
SU 23	Summe Haushaltsrücklagen				2 000,00	0,00	9 571,90	0,00	0,00	0,00
SA00	Nettoergebnis nach Zuw./Entn. Haushaltsrücklagen (Saldo 0 +/- SU23)				-480 600,00	-377 100,00	-344 264,44			
Investive Gebarung										
SU 33	Summe Einzahlungen investive Gebarung							0,00	0,00	0,00
SU 34	Summe Auszahlungen investive Gebarung							0,00	0,00	0,00
SA2	Saldo (2) Geldfluss aus der Investiven Gebarung (33 - 34)							0,00	0,00	0,00
SA3	Saldo (3) Nettofinanzierungssaldo (Saldo 1 + Saldo 2)							-482 600,00	-377 100,00	-355 899,24
Finanzierungstätigkeit										
SU 35	Summe Einzahlungen aus der Finanzierungstätigkeit							0,00	0,00	0,00
SU 36	Summe Auszahlungen aus der Finanzierungstätigkeit							0,00	0,00	0,00
SA4	Saldo (4) Geldfluss aus der Finanzierungstätigkeit (35 - 36)							0,00	0,00	0,00

	MVAG EH	MVAG FH	QU	Ergebnisvoranschlag			Finanzierungsvoranschlag			
				VA 2022	VA 2021	RA 2020	VA 2022	VA 2021	RA 2020	
SA5							-482 600,00	-377 100,00	-355 899,24	
	Saldo (5) Geldfluss aus der voranschlagswirksamen Gebarung (Saldo 3 + Saldo 4)									
439100	Familienzuwendungen									
Operative Gebarung										
SU 21 / 31	Summe Erträge / Einzahlungen operative Gebarung			0,00	0,00	0,00	0,00	0,00	0,00	
1/439100-768000	Windelrucksäcke	2234	3234	27	6 000,00	6 000,00	5 304,60	6 000,00	6 000,00	5 304,60
SU 22 / 32	Summe Aufwendungen / Auszahlungen operative Gebarung			6 000,00	6 000,00	5 304,60	6 000,00	6 000,00	5 304,60	
SA 0 / SA 1	(0) Nettoergebnis (21 - 22) / (1) Geldfluss operative Gebarung (31 - 32)			-6 000,00	-6 000,00	-5 304,60	-6 000,00	-6 000,00	-5 304,60	
SU 23	Summe Haushaltsrücklagen			0,00	0,00	0,00	0,00	0,00	0,00	
SA00	Nettoergebnis nach Zuw./Entn. Haushaltsrücklagen (Saldo 0 +/- SU23)			-6 000,00	-6 000,00	-5 304,60				
Investive Gebarung										
SU 33	Summe Einzahlungen investive Gebarung						0,00	0,00	0,00	
SU 34	Summe Auszahlungen investive Gebarung						0,00	0,00	0,00	
SA2	Saldo (2) Geldfluss aus der Investiven Gebarung (33 - 34)						0,00	0,00	0,00	
SA3	Saldo (3) Nettofinanzierungssaldo (Saldo 1 + Saldo 2)						-6 000,00	-6 000,00	-5 304,60	
Finanzierungstätigkeit										
SU 35	Summe Einzahlungen aus der Finanzierungstätigkeit						0,00	0,00	0,00	
SU 36	Summe Auszahlungen aus der Finanzierungstätigkeit						0,00	0,00	0,00	
SA4	Saldo (4) Geldfluss aus der Finanzierungstätigkeit (35 - 36)						0,00	0,00	0,00	
SA5	Saldo (5) Geldfluss aus der voranschlagswirksamen Gebarung (Saldo 3 + Saldo 4)						-6 000,00	-6 000,00	-5 304,60	

	MVAG EH	MVAG FH	QU	Ergebnisvoranschlag			Finanzierungsvoranschlag		
				VA 2022	VA 2021	RA 2020	VA 2022	VA 2021	RA 2020
5 Gesundheit									
51	Gesundheitsdienst								
510	Medizinische Bereichsversorgung								
510000	Medizinische Bereichsversorgung								
Operative Gebarung									
SU 21 / 31	Summe Erträge / Einzahlungen operative Gebarung			0,00	0,00	0,00	0,00	0,00	0,00
1/510000-751000	gemeindeärztlicher Dienst	2231	3231 26	42 000,00	41 800,00	41 010,59	42 000,00	41 800,00	41 010,59
SU 22 / 32	Summe Aufwendungen / Auszahlungen operative Gebarung			42 000,00	41 800,00	41 010,59	42 000,00	41 800,00	41 010,59
SA 0 / SA 1	(0) Nettoergebnis (21 - 22) / (1) Geldfluss operative Gebarung (31 - 32)			-42 000,00	-41 800,00	-41 010,59	-42 000,00	-41 800,00	-41 010,59
SU 23	Summe Haushaltsrücklagen			0,00	0,00	0,00	0,00	0,00	0,00
SA00	Nettoergebnis nach Zuw./Entn. Haushaltsrücklagen (Saldo 0 +/- SU23)			-42 000,00	-41 800,00	-41 010,59			
Investive Gebarung									
SU 33	Summe Einzahlungen investive Gebarung						0,00	0,00	0,00
SU 34	Summe Auszahlungen investive Gebarung						0,00	0,00	0,00
SA2	Saldo (2) Geldfluss aus der Investiven Gebarung (33 - 34)						0,00	0,00	0,00
SA3	Saldo (3) Nettofinanzierungssaldo (Saldo 1 + Saldo 2)						-42 000,00	-41 800,00	-41 010,59
Finanzierungstätigkeit									
SU 35	Summe Einzahlungen aus der Finanzierungstätigkeit						0,00	0,00	0,00
SU 36	Summe Auszahlungen aus der Finanzierungstätigkeit						0,00	0,00	0,00
SA4	Saldo (4) Geldfluss aus der Finanzierungstätigkeit (35 - 36)						0,00	0,00	0,00
SA5	Saldo (5) Geldfluss aus der voranschlagswirksamen Gebarung (Saldo 3 + Saldo 4)						-42 000,00	-41 800,00	-41 010,59
512	Sonstige medizinische Beratung und Betreuung								
512000	Impfungen und Gesundheitsuntersuchung								
Operative Gebarung									
SU 21 / 31	Summe Erträge / Einzahlungen operative Gebarung			0,00	0,00	0,00	0,00	0,00	0,00
1/512000-402000	Verbrauchsgüter	2221	3221 23	1 100,00	1 100,00	400,00	1 100,00	1 100,00	400,00
SU 22 / 32	Summe Aufwendungen / Auszahlungen operative Gebarung			1 100,00	1 100,00	400,00	1 100,00	1 100,00	400,00
SA 0 / SA 1	(0) Nettoergebnis (21 - 22) / (1) Geldfluss operative Gebarung (31 - 32)			-1 100,00	-1 100,00	-400,00	-1 100,00	-1 100,00	-400,00
SU 23	Summe Haushaltsrücklagen			0,00	0,00	0,00	0,00	0,00	0,00
SA00	Nettoergebnis nach Zuw./Entn. Haushaltsrücklagen (Saldo 0 +/- SU23)			-1 100,00	-1 100,00	-400,00			
Investive Gebarung									
SU 33	Summe Einzahlungen investive Gebarung						0,00	0,00	0,00
SU 34	Summe Auszahlungen investive Gebarung						0,00	0,00	0,00
SA2	Saldo (2) Geldfluss aus der Investiven Gebarung (33 - 34)						0,00	0,00	0,00
SA3	Saldo (3) Nettofinanzierungssaldo (Saldo 1 + Saldo 2)						-1 100,00	-1 100,00	-400,00

	MVAG EH	MVAG FH	QU	Ergebnisvoranschlag			Finanzierungsvoranschlag		
				VA 2022	VA 2021	RA 2020	VA 2022	VA 2021	RA 2020
Finanzierungstätigkeit									
SU 35							0,00	0,00	0,00
SU 36							0,00	0,00	0,00
SA4							0,00	0,00	0,00
SA5							-1 100,00	-1 100,00	-400,00
519	Sonstige Einrichtungen und Maßnahmen								
519100	Covid-Massentestungen								
Operative Gebarung									
2/519100+829000	Ersätze Flächentestungen	2116	3116	18		80 000,00		80 000,00	
SU 21 / 31	Summe Erträge / Einzahlungen operative Gebarung				0,00	80 000,00	0,00	80 000,00	0,00
1/519100-728000	Entgelte für sonstige Leistungen	2225	3225	24		51 300,00	39 955,61	51 300,00	24 936,43
SU 22 / 32	Summe Aufwendungen / Auszahlungen operative Gebarung				0,00	51 300,00	39 955,61	51 300,00	24 936,43
SA 0 / SA 1	(0) Nettoergebnis (21 - 22) / (1) Geldfluss operative Gebarung (31 - 32)				0,00	28 700,00	-39 955,61	28 700,00	-24 936,43
SU 23	Summe Haushaltsrücklagen				0,00	0,00	0,00	0,00	0,00
SA00	Nettoergebnis nach Zuw./Entn. Haushaltsrücklagen (Saldo 0 +/- SU23)				0,00	28 700,00	-39 955,61		
Investive Gebarung									
SU 33	Summe Einzahlungen investive Gebarung						0,00	0,00	0,00
SU 34	Summe Auszahlungen investive Gebarung						0,00	0,00	0,00
SA2	Saldo (2) Geldfluss aus der Investiven Gebarung (33 - 34)						0,00	0,00	0,00
SA3	Saldo (3) Nettofinanzierungssaldo (Saldo 1 + Saldo 2)						0,00	28 700,00	-24 936,43
Finanzierungstätigkeit									
SU 35	Summe Einzahlungen aus der Finanzierungstätigkeit						0,00	0,00	0,00
SU 36	Summe Auszahlungen aus der Finanzierungstätigkeit						0,00	0,00	0,00
SA4	Saldo (4) Geldfluss aus der Finanzierungstätigkeit (35 - 36)						0,00	0,00	0,00
SA5	Saldo (5) Geldfluss aus der voranschlagswirksamen Gebarung (Saldo 3 + Saldo 4)						0,00	28 700,00	-24 936,43
52	Umweltschutz								
520	Natur- und Landschaftsschutz								
520000	Natur- und Landschaftsschutz								
Operative Gebarung									
2/520000+829000	Sonstige Einnahmen	2116	3116	18	1 500,00	3 000,00	9 444,00	1 500,00	3 000,00
SU 21 / 31	Summe Erträge / Einzahlungen operative Gebarung				1 500,00	3 000,00	9 444,00	1 500,00	3 000,00
1/520000-600000	Strom für Beleuchtung	2222	3222	24	900,00	800,00	946,67	900,00	800,00
1/520000-613000	Instandhaltung Grundstückseinrichtungen	2224	3224	24	7 000,00	4 000,00	13 726,21	7 000,00	4 000,00
1/520000-613100	Gewässerpflege	2224	3224	24	20 000,00			20 000,00	
1/520000-728000	Baumkataster	2225	3225	24	50 000,00	50 000,00	9 682,80	50 000,00	50 000,00

		MVAG			Ergebnisvoranschlag			Finanzierungsvoranschlag		
		EH	FH	QU	VA 2022	VA 2021	RA 2020	VA 2022	VA 2021	RA 2020
1/520000-728100	Trockrasenpflege	2225	3225	24	18 000,00	13 500,00	12 070,30	18 000,00	13 500,00	12 070,30
1/520000-728190	Diverse Ausgaben	2225	3225	24	2 000,00	2 000,00	1 306,96	2 000,00	2 000,00	1 306,96
SU 22 / 32	Summe Aufwendungen / Auszahlungen operative Gebarung				97 900,00	70 300,00	37 732,94	97 900,00	70 300,00	37 732,94
SA 0 / SA 1	(0) Nettoergebnis (21 - 22) / (1) Geldfluss operative Gebarung (31 - 32)				-96 400,00	-67 300,00	-28 288,94	-96 400,00	-67 300,00	-28 288,94
SU 23	Summe Haushaltsrücklagen				0,00	0,00	0,00	0,00	0,00	0,00
SA00	Nettoergebnis nach Zuw./Entn. Haushaltsrücklagen (Saldo 0 +/- SU23)				-96 400,00	-67 300,00	-28 288,94			
Investive Gebarung										
SU 33	Summe Einzahlungen investive Gebarung							0,00	0,00	0,00
SU 34	Summe Auszahlungen investive Gebarung							0,00	0,00	0,00
SA2	Saldo (2) Geldfluss aus der Investiven Gebarung (33 - 34)							0,00	0,00	0,00
SA3	Saldo (3) Nettofinanzierungssaldo (Saldo 1 + Saldo 2)							-96 400,00	-67 300,00	-28 288,94
Finanzierungstätigkeit										
SU 35	Summe Einzahlungen aus der Finanzierungstätigkeit							0,00	0,00	0,00
SU 36	Summe Auszahlungen aus der Finanzierungstätigkeit							0,00	0,00	0,00
SA4	Saldo (4) Geldfluss aus der Finanzierungstätigkeit (35 - 36)							0,00	0,00	0,00
SA5	Saldo (5) Geldfluss aus der voranschlagswirksamen Gebarung (Saldo 3 + Saldo 4)							-96 400,00	-67 300,00	-28 288,94
522	Reinhaltung der Luft									
522000	Stromtankstelle									
Operative Gebarung										
SU 21 / 31	Summe Erträge / Einzahlungen operative Gebarung				0,00	0,00	0,00	0,00	0,00	0,00
1/522000-452000	Strom f. Betankung	2221	3221	23	2 000,00	2 000,00	-335,47	2 000,00	2 000,00	-335,47
1/522000-680000	Planmäßige Abschreibung	2226			400,00		356,64			
1/522000-700100	Nutzungsentgelt E-Car-Sharing	2223	3223	24	3 600,00	3 600,00	3 654,21	3 600,00	3 600,00	3 654,21
SU 22 / 32	Summe Aufwendungen / Auszahlungen operative Gebarung				6 000,00	5 600,00	3 675,38	5 600,00	5 600,00	3 318,74
SA 0 / SA 1	(0) Nettoergebnis (21 - 22) / (1) Geldfluss operative Gebarung (31 - 32)				-6 000,00	-5 600,00	-3 675,38	-5 600,00	-5 600,00	-3 318,74
SU 23	Summe Haushaltsrücklagen				0,00	0,00	0,00	0,00	0,00	0,00
SA00	Nettoergebnis nach Zuw./Entn. Haushaltsrücklagen (Saldo 0 +/- SU23)				-6 000,00	-5 600,00	-3 675,38			
Investive Gebarung										
SU 33	Summe Einzahlungen investive Gebarung							0,00	0,00	0,00
SU 34	Summe Auszahlungen investive Gebarung							0,00	0,00	0,00
SA2	Saldo (2) Geldfluss aus der Investiven Gebarung (33 - 34)							0,00	0,00	0,00
SA3	Saldo (3) Nettofinanzierungssaldo (Saldo 1 + Saldo 2)							-5 600,00	-5 600,00	-3 318,74
Finanzierungstätigkeit										
SU 35	Summe Einzahlungen aus der Finanzierungstätigkeit							0,00	0,00	0,00
SU 36	Summe Auszahlungen aus der Finanzierungstätigkeit							0,00	0,00	0,00
SA4	Saldo (4) Geldfluss aus der Finanzierungstätigkeit (35 - 36)							0,00	0,00	0,00

		MVAG			Ergebnisvoranschlag			Finanzierungsvoranschlag		
		EH	FH	QU	VA 2022	VA 2021	RA 2020	VA 2022	VA 2021	RA 2020
SA5	Saldo (5) Geldfluss aus der voranschlagswirksamen Gebarung (Saldo 3 + Saldo 4)							-5 600,00	-5 600,00	-3 318,74
53	Rettings- und Warndienste									
530	Rettungsdienste									
530000	Rettungsdienste									
Operative Gebarung										
6/530000+861000	Transfers von Ländern, Landesfonds und Landeskammern	2121	3121	15		200 000,00	216 704,00		200 000,00	216 704,00
6/530000+871000	Kapitaltransfers aus Gemeinde-Bedarfszuweisungsmittel	2121	3121	33		220 000,00			220 000,00	
SU 21 / 31	Summe Erträge / Einzahlungen operative Gebarung				0,00	420 000,00	216 704,00	0,00	420 000,00	216 704,00
1/530000-757000	Subventionen	2234	3234	27	25 000,00		108 531,00	25 000,00		108 531,00
5/530000-777000	Kapitaltransfers an private Organisationen ohne Erwerbszweck	2234		44		660 000,00	216 704,00			
SU 22 / 32	Summe Aufwendungen / Auszahlungen operative Gebarung				25 000,00	660 000,00	325 235,00	25 000,00	0,00	108 531,00
SA 0 / SA 1	(0) Nettoergebnis (21 - 22) / (1) Geldfluss operative Gebarung (31 – 32)				-25 000,00	-240 000,00	-108 531,00	-25 000,00	420 000,00	108 173,00
6/530000+895001	Entnahmen von allgemeinen Haushaltsrücklagen		2301			240 000,00				
SU 23	Summe Haushaltsrücklagen				0,00	240 000,00	0,00	0,00	0,00	0,00
SA00	Nettoergebnis nach Zuw./Entn. Haushaltsrücklagen (Saldo 0 +/- SU23)				-25 000,00	0,00	-108 531,00			
Investive Gebarung										
SU 33	Summe Einzahlungen investive Gebarung							0,00	0,00	0,00
5/530000-777000	Kapitaltransfers an private Organisationen ohne Erwerbszweck		3434	44					660 000,00	216 704,00
SU 34	Summe Auszahlungen investive Gebarung							0,00	660 000,00	216 704,00
SA2	Saldo (2) Geldfluss aus der Investiven Gebarung (33 – 34)							0,00	-660 000,00	-216 704,00
SA3	Saldo (3) Nettofinanzierungssaldo (Saldo 1 + Saldo 2)							-25 000,00	-240 000,00	-108 531,00
Finanzierungstätigkeit										
SU 35	Summe Einzahlungen aus der Finanzierungstätigkeit							0,00	0,00	0,00
SU 36	Summe Auszahlungen aus der Finanzierungstätigkeit							0,00	0,00	0,00
SA4	Saldo (4) Geldfluss aus der Finanzierungstätigkeit (35 – 36)							0,00	0,00	0,00
SA5	Saldo (5) Geldfluss aus der voranschlagswirksamen Gebarung (Saldo 3 + Saldo 4)							-25 000,00	-240 000,00	-108 531,00

	MVAG EH	MVAG FH	QU	Ergebnisvoranschlag			Finanzierungsvoranschlag		
				VA 2022	VA 2021	RA 2020	VA 2022	VA 2021	RA 2020
56									
562									
562000									
Operative Gebarung									
SU 21 / 31				0,00	0,00	0,00	0,00	0,00	0,00
1/562000-752000		2231	3231 26	3 609 000,00	3 426 000,00	3 201 313,79	3 609 000,00	3 426 000,00	3 201 313,79
SU 22 / 32				3 609 000,00	3 426 000,00	3 201 313,79	3 609 000,00	3 426 000,00	3 201 313,79
SA 0 / SA 1				(0) Nettoergebnis (21 - 22) / (1) Geldfluss operative Gebarung (31 - 32)	-3 609 000,00	-3 426 000,00	-3 201 313,79	-3 609 000,00	-3 426 000,00
SU 23				0,00	0,00	0,00	0,00	0,00	0,00
SA00				Nettoergebnis nach Zuw./Entn. Haushaltsrücklagen (Saldo 0 +/- SU23)	-3 609 000,00	-3 426 000,00	-3 201 313,79		
Investive Gebarung									
SU 33							0,00	0,00	0,00
SU 34							0,00	0,00	0,00
SA2							0,00	0,00	0,00
SA3							-3 609 000,00	-3 426 000,00	-3 201 313,79
Finanzierungstätigkeit									
SU 35							0,00	0,00	0,00
SU 36							0,00	0,00	0,00
SA4							0,00	0,00	0,00
SA5							-3 609 000,00	-3 426 000,00	-3 201 313,79
57									
579									
579000									
Operative Gebarung									
SU 21 / 31				0,00	0,00	0,00	0,00	0,00	0,00
1/579000-726000		2225	3225 24	1 200,00	1 200,00	2 980,00	1 200,00	1 200,00	2 980,00
SU 22 / 32				1 200,00	1 200,00	2 980,00	1 200,00	1 200,00	2 980,00
SA 0 / SA 1				(0) Nettoergebnis (21 - 22) / (1) Geldfluss operative Gebarung (31 - 32)	-1 200,00	-1 200,00	-2 980,00	-1 200,00	-2 980,00
SU 23				0,00	0,00	0,00	0,00	0,00	0,00
SA00				Nettoergebnis nach Zuw./Entn. Haushaltsrücklagen (Saldo 0 +/- SU23)	-1 200,00	-1 200,00	-2 980,00		
Investive Gebarung									
SU 33							0,00	0,00	0,00
SU 34							0,00	0,00	0,00
SA2							0,00	0,00	0,00

	MVAG EH	MVAG FH	QU	Ergebnisvoranschlag			Finanzierungsvoranschlag		
				VA 2022	VA 2021	RA 2020	VA 2022	VA 2021	RA 2020
SA3			Saldo (3) Nettofinanzierungssaldo (Saldo 1 + Saldo 2)				-1 200,00	-1 200,00	-2 980,00
Finanzierungstätigkeit									
SU 35			Summe Einzahlungen aus der Finanzierungstätigkeit				0,00	0,00	0,00
SU 36			Summe Auszahlungen aus der Finanzierungstätigkeit				0,00	0,00	0,00
SA4			Saldo (4) Geldfluss aus der Finanzierungstätigkeit (35 – 36)				0,00	0,00	0,00
SA5			Saldo (5) Geldfluss aus der voranschlagswirksamen Gebarung (Saldo 3 + Saldo 4)				-1 200,00	-1 200,00	-2 980,00

	MVAG EH	MVAG FH	QU	Ergebnisvoranschlag			Finanzierungsvoranschlag			
				VA 2022	VA 2021	RA 2020	VA 2022	VA 2021	RA 2020	
6 Straßen- und Wasserbau, Verkehr										
61	Straßenbau									
612	Gemeindestraßen									
612000	Gemeindestraßen									
Operative Gebarung										
2/612000+829000	Sonstige Einnahmen	2116	3116	18	1 100,00	2 400,00	883,20	1 100,00	2 400,00	856,16
6/612000+829910	Zuführung OH / AOH	2116	3116	18			4 979,89			4 979,89
6/612000+861000	Bedarfszuweisung	2121	3121	15			30 000,00			30 000,00
SU 21 / 31	Summe Erträge / Einzahlungen operative Gebarung				1 100,00	2 400,00	35 863,09	1 100,00	2 400,00	35 836,05
1/612000-611000	Instandhaltung	2224	3224	24	165 000,00	100 000,00	197 638,68	165 000,00	100 000,00	197 584,18
1/612000-611100	Instandhaltung Parkplätze	2224	3224	24	3 000,00	3 000,00	97,95	3 000,00	3 000,00	97,95
1/612000-611200	Instandhaltung Nebenflächen - Bepflanzung	2224	3224	24	11 000,00			11 000,00		
1/612000-650000	Zinsen	2241	3241	25	13 500,00	8 500,00		13 500,00	8 500,00	
1/612000-670000	Versicherungen	2222	3222	24	5 600,00	5 500,00	5 486,76	5 600,00	5 500,00	5 486,76
1/612000-680000	Abschreibung	2226			719 600,00	712 200,00	712 209,11			
1/612000-687000	Dotierung von Rückstellungen für Sanierungen von Altlasten	2226					140 000,00			
1/612000-728030	Strassenbenennungen	2225	3225	24	2 000,00	2 000,00		2 000,00	2 000,00	
SU 22 / 32	Summe Aufwendungen / Auszahlungen operative Gebarung				919 700,00	831 200,00	1 055 432,50	200 100,00	119 000,00	203 168,89
SA 0 / SA 1	(0) Nettoergebnis (21 - 22) / (1) Geldfluss operative Gebarung (31 - 32)				-918 600,00	-828 800,00	-1 019 569,41	-199 000,00	-116 600,00	-167 332,84
6/612000+894001	Entnahmen von zweckgebundenen Haushaltsrücklagen	2301			600 000,00					
6/612000+895000	Entnahmen von allgemeinen Haushaltsrücklagen	2301					383 598,14			
SU 23	Summe Haushaltsrücklagen				600 000,00	0,00	383 598,14	0,00	0,00	0,00
SA00	Nettoergebnis nach Zuw./Entn. Haushaltsrücklagen (Saldo 0 +/- SU23)				-318 600,00	-828 800,00	-635 971,27			
Investive Gebarung										
SU 33	Summe Einzahlungen investive Gebarung							0,00	0,00	0,00
5/612000-002000	Straßenbauten		3412	40				400 000,00	600 000,00	418 578,03
5/612000-002100	Straßenbauten Zentrum		3412	40				100 000,00	200 000,00	40 789,72
5/612000-002200	Straßenbauten Betriebsgebiet		3412	40				750 000,00	100 000,00	
SU 34	Summe Auszahlungen investive Gebarung							1 250 000,00	900 000,00	459 367,75
SA2	Saldo (2) Geldfluss aus der Investiven Gebarung (33 - 34)							-1 250 000,00	-900 000,00	-459 367,75
SA3	Saldo (3) Nettofinanzierungssaldo (Saldo 1 + Saldo 2)							-1 449 000,00	-1 016 600,00	-626 700,59
Finanzierungstätigkeit										
6/612000+346000	Bankdarlehen		3514	55				550 000,00	850 000,00	
SU 35	Summe Einzahlungen aus der Finanzierungstätigkeit							550 000,00	850 000,00	0,00

	MVAG EH	MVAG FH	QU	Ergebnisvoranschlag			Finanzierungsvoranschlag			
				VA 2022	VA 2021	RA 2020	VA 2022	VA 2021	RA 2020	
SU 36							0,00	0,00	0,00	
SA4							550 000,00	850 000,00	0,00	
SA5							-899 000,00	-166 600,00	-626 700,59	
612100										
Operative Gebarung										
2/612100+862000	ARGE Thermenradweg	2121	3121	15			9 458,32		9 458,32	
6/612100+871000	Bedarfszuweisung	2121	3121	33	100 000,00	50 000,00		100 000,00	50 000,00	
SU 21 / 31	Summe Erträge / Einzahlungen operative Gebarung				100 000,00	50 000,00	9 458,32	100 000,00	50 000,00	9 458,32
SU 22 / 32	Summe Aufwendungen / Auszahlungen operative Gebarung				0,00	0,00	0,00	0,00	0,00	0,00
SA 0 / SA 1	(0) Nettoergebnis (21 - 22) / (1) Geldfluss operative Gebarung (31 - 32)				100 000,00	50 000,00	9 458,32	100 000,00	50 000,00	9 458,32
SU 23	Summe Haushaltsrücklagen				0,00	0,00	0,00	0,00	0,00	0,00
SA00	Nettoergebnis nach Zuw./Entn. Haushaltsrücklagen (Saldo 0 +/- SU23)				100 000,00	50 000,00	9 458,32			
Investive Gebarung										
SU 33	Summe Einzahlungen investive Gebarung						0,00	0,00	0,00	0,00
SU 34	Summe Auszahlungen investive Gebarung						0,00	0,00	0,00	0,00
SA2	Saldo (2) Geldfluss aus der Investiven Gebarung (33 - 34)						0,00	0,00	0,00	0,00
SA3	Saldo (3) Nettofinanzierungssaldo (Saldo 1 + Saldo 2)						100 000,00	50 000,00	9 458,32	
Finanzierungstätigkeit										
SU 35	Summe Einzahlungen aus der Finanzierungstätigkeit						0,00	0,00	0,00	0,00
SU 36	Summe Auszahlungen aus der Finanzierungstätigkeit						0,00	0,00	0,00	0,00
SA4	Saldo (4) Geldfluss aus der Finanzierungstätigkeit (35 - 36)						0,00	0,00	0,00	0,00
SA5	Saldo (5) Geldfluss aus der voranschlagswirksamen Gebarung (Saldo 3 + Saldo 4)						100 000,00	50 000,00	9 458,32	
612300	Infrastrukturmaßnahmen-Autobahnanschluss									
Operative Gebarung										
SU 21 / 31	Summe Erträge / Einzahlungen operative Gebarung				0,00	0,00	0,00	0,00	0,00	0,00
1/612300-650100	Zinsen für Darlehen	2241	3241	25	2 400,00	2 800,00	3 137,50	2 400,00	2 800,00	3 137,50
SU 22 / 32	Summe Aufwendungen / Auszahlungen operative Gebarung				2 400,00	2 800,00	3 137,50	2 400,00	2 800,00	3 137,50
SA 0 / SA 1	(0) Nettoergebnis (21 - 22) / (1) Geldfluss operative Gebarung (31 - 32)				-2 400,00	-2 800,00	-3 137,50	-2 400,00	-2 800,00	-3 137,50
SU 23	Summe Haushaltsrücklagen				0,00	0,00	0,00	0,00	0,00	0,00
SA00	Nettoergebnis nach Zuw./Entn. Haushaltsrücklagen (Saldo 0 +/- SU23)				-2 400,00	-2 800,00	-3 137,50			
Investive Gebarung										
SU 33	Summe Einzahlungen investive Gebarung						0,00	0,00	0,00	0,00
SU 34	Summe Auszahlungen investive Gebarung						0,00	0,00	0,00	0,00
SA2	Saldo (2) Geldfluss aus der Investiven Gebarung (33 - 34)						0,00	0,00	0,00	0,00
SA3	Saldo (3) Nettofinanzierungssaldo (Saldo 1 + Saldo 2)						-2 400,00	-2 800,00	-3 137,50	

	MVAG EH	MVAG FH	QU	Ergebnisvoranschlag			Finanzierungsvoranschlag		
				VA 2022	VA 2021	RA 2020	VA 2022	VA 2021	RA 2020
Finanzierungstätigkeit									
SU 35	Summe Einzahlungen aus der Finanzierungstätigkeit						0,00	0,00	0,00
1/612300-346000			3614 65				69 500,00	69 200,00	68 807,40
SU 36	Summe Auszahlungen aus der Finanzierungstätigkeit						69 500,00	69 200,00	68 807,40
SA4	Saldo (4) Geldfluss aus der Finanzierungstätigkeit (35 – 36)						-69 500,00	-69 200,00	-68 807,40
SA5	Saldo (5) Geldfluss aus der voranschlagswirksamen Gebarung (Saldo 3 + Saldo 4)						-71 900,00	-72 000,00	-71 944,90
617	Bauhöfe								
617000	Bauhöfe								
Operative Gebarung									
2/617000+828000			2116 3116 18		100,00			100,00	
SU 21 / 31	Summe Erträge / Einzahlungen operative Gebarung			0,00	100,00	0,00	0,00	100,00	0,00
SU 22 / 32	Summe Aufwendungen / Auszahlungen operative Gebarung			0,00	0,00	0,00	0,00	0,00	0,00
SA 0 / SA 1	(0) Nettoergebnis (21 - 22) / (1) Geldfluss operative Gebarung (31 – 32)			0,00	100,00	0,00	0,00	100,00	0,00
SU 23	Summe Haushaltsrücklagen			0,00	0,00	0,00	0,00	0,00	0,00
SA00	Nettoergebnis nach Zuw./Entn. Haushaltsrücklagen (Saldo 0 +/- SU23)			0,00	100,00	0,00			
Investive Gebarung									
SU 33	Summe Einzahlungen investive Gebarung						0,00	0,00	0,00
SU 34	Summe Auszahlungen investive Gebarung						0,00	0,00	0,00
SA2	Saldo (2) Geldfluss aus der Investiven Gebarung (33 – 34)						0,00	0,00	0,00
SA3	Saldo (3) Nettofinanzierungssaldo (Saldo 1 + Saldo 2)						0,00	100,00	0,00
Finanzierungstätigkeit									
SU 35	Summe Einzahlungen aus der Finanzierungstätigkeit						0,00	0,00	0,00
SU 36	Summe Auszahlungen aus der Finanzierungstätigkeit						0,00	0,00	0,00
SA4	Saldo (4) Geldfluss aus der Finanzierungstätigkeit (35 – 36)						0,00	0,00	0,00
SA5	Saldo (5) Geldfluss aus der voranschlagswirksamen Gebarung (Saldo 3 + Saldo 4)						0,00	100,00	0,00
63	Schutzwasserbau								
631	Konkurrenzgewässer								
631000	Konkurrenzgewässer								
Operative Gebarung									
SU 21 / 31	Summe Erträge / Einzahlungen operative Gebarung			0,00	0,00	0,00	0,00	0,00	0,00
1/631000-752200			2231 3231 26	5 000,00	5 000,00	4 450,14	5 000,00	5 000,00	4 450,14
SU 22 / 32	Summe Aufwendungen / Auszahlungen operative Gebarung			5 000,00	5 000,00	4 450,14	5 000,00	5 000,00	4 450,14
SA 0 / SA 1	(0) Nettoergebnis (21 - 22) / (1) Geldfluss operative Gebarung (31 – 32)			-5 000,00	-5 000,00	-4 450,14	-5 000,00	-5 000,00	-4 450,14
SU 23	Summe Haushaltsrücklagen			0,00	0,00	0,00	0,00	0,00	0,00
SA00	Nettoergebnis nach Zuw./Entn. Haushaltsrücklagen (Saldo 0 +/- SU23)			-5 000,00	-5 000,00	-4 450,14			

	MVAG EH	MVAG FH	QU	Ergebnisvoranschlag			Finanzierungsvoranschlag			
				VA 2022	VA 2021	RA 2020	VA 2022	VA 2021	RA 2020	
Investive Gebarung										
SU 33							0,00	0,00	0,00	
SU 34							0,00	0,00	0,00	
SA2							0,00	0,00	0,00	
SA3							-5 000,00	-5 000,00	-4 450,14	
Finanzierungstätigkeit										
SU 35							0,00	0,00	0,00	
SU 36							0,00	0,00	0,00	
SA4							0,00	0,00	0,00	
SA5							-5 000,00	-5 000,00	-4 450,14	
64										
640										
640000										
Operative Gebarung										
2/640000+868100	Strassenstrafen	2124	3124	16	45 000,00	35 000,00	53 473,53	45 000,00	35 000,00	53 473,53
SU 21 / 31	Summe Erträge / Einzahlungen operative Gebarung				45 000,00	35 000,00	53 473,53	45 000,00	35 000,00	53 473,53
1/640000-400400	Beschilderungen	2221	3221	23	8 000,00	8 000,00	9 017,73	8 000,00	8 000,00	9 017,73
1/640000-600000	Strom für Beleuchtung	2222	3222	24	800,00	800,00	752,51	800,00	800,00	745,69
1/640000-619200	Instandhaltung Verkehrszeichen	2224	3224	24	2 000,00	2 000,00	125,71	2 000,00	2 000,00	125,71
1/640000-680000	Planmäßige Abschreibung	2226			2 200,00		4 982,07			
1/640000-728000	Parkraumüberwachung	2225	3225	24	8 000,00	8 000,00		8 000,00	8 000,00	
1/640000-728130	Verkehrsüberwachung	2225	3225	24	100,00	100,00		100,00	100,00	
1/640000-728210	Entgelte für Abschleppungen	2225	3225	24	200,00	200,00		200,00	200,00	
1/640000-751400	Kostenbeiträge Ampelanlagen	2231	3231	26	18 000,00	16 000,00	19 626,41	18 000,00	16 000,00	18 678,33
SU 22 / 32	Summe Aufwendungen / Auszahlungen operative Gebarung				39 300,00	35 100,00	34 504,43	37 100,00	35 100,00	28 567,46
SA 0 / SA 1	(0) Nettoergebnis (21 - 22) / (1) Geldfluss operative Gebarung (31 - 32)				5 700,00	-100,00	18 969,10	7 900,00	-100,00	24 906,07
SU 23	Summe Haushaltsrücklagen				0,00	0,00	0,00	0,00	0,00	0,00
SA00	Nettoergebnis nach Zuw./Entn. Haushaltsrücklagen (Saldo 0 +/- SU23)				5 700,00	-100,00	18 969,10			
Investive Gebarung										
SU 33	Summe Einzahlungen investive Gebarung						0,00	0,00	0,00	
SU 34	Summe Auszahlungen investive Gebarung						0,00	0,00	0,00	
SA2	Saldo (2) Geldfluss aus der Investiven Gebarung (33 - 34)						0,00	0,00	0,00	
SA3	Saldo (3) Nettofinanzierungssaldo (Saldo 1 + Saldo 2)						7 900,00	-100,00	24 906,07	
Finanzierungstätigkeit										
SU 35	Summe Einzahlungen aus der Finanzierungstätigkeit						0,00	0,00	0,00	
SU 36	Summe Auszahlungen aus der Finanzierungstätigkeit						0,00	0,00	0,00	

		MVAG			Ergebnisvoranschlag			Finanzierungsvoranschlag		
		EH	FH	QU	VA 2022	VA 2021	RA 2020	VA 2022	VA 2021	RA 2020
SA4	Saldo (4) Geldfluss aus der Finanzierungstätigkeit (35 – 36)							0,00	0,00	0,00
SA5	Saldo (5) Geldfluss aus der voranschlagswirksamen Gebarung (Saldo 3 + Saldo 4)							7 900,00	-100,00	24 906,07
649	Sonstige Einrichtungen und Maßnahmen									
649000	Sonstige Einrichtungen des Straßenverkehrs									
Operative Gebarung										
SU 21 / 31	Summe Erträge / Einzahlungen operative Gebarung				0,00	0,00	0,00	0,00	0,00	0,00
1/649000-614000	Instandhaltung von Gebäuden und Bauten	2224	3224	24	2 000,00	2 000,00	101,32	2 000,00	2 000,00	101,32
1/649000-680000	Abschreibung	2226			3 900,00		8 146,82			
1/649000-728000	ÖBB Wartung	2225	3225	24	11 000,00	10 000,00	9 864,00	11 000,00	10 000,00	9 864,00
SU 22 / 32	Summe Aufwendungen / Auszahlungen operative Gebarung				16 900,00	12 000,00	18 112,14	13 000,00	12 000,00	9 965,32
SA 0 / SA 1	(0) Nettoergebnis (21 - 22) / (1) Geldfluss operative Gebarung (31 – 32)				-16 900,00	-12 000,00	-18 112,14	-13 000,00	-12 000,00	-9 965,32
SU 23	Summe Haushaltsrücklagen				0,00	0,00	0,00	0,00	0,00	0,00
SA00	Nettoergebnis nach Zuw./Entn. Haushaltsrücklagen (Saldo 0 +/- SU23)				-16 900,00	-12 000,00	-18 112,14			
Investive Gebarung										
SU 33	Summe Einzahlungen investive Gebarung							0,00	0,00	0,00
1/649000-006000	Fahrradständer		3412	40				5 000,00	15 000,00	6 368,24
1/649000-010000	Ausbau Warteraum		3413	40				1 000,00	6 000,00	
SU 34	Summe Auszahlungen investive Gebarung							6 000,00	21 000,00	6 368,24
SA2	Saldo (2) Geldfluss aus der Investiven Gebarung (33 – 34)							-6 000,00	-21 000,00	-6 368,24
SA3	Saldo (3) Nettofinanzierungssaldo (Saldo 1 + Saldo 2)							-19 000,00	-33 000,00	-16 333,56
Finanzierungstätigkeit										
SU 35	Summe Einzahlungen aus der Finanzierungstätigkeit							0,00	0,00	0,00
SU 36	Summe Auszahlungen aus der Finanzierungstätigkeit							0,00	0,00	0,00
SA4	Saldo (4) Geldfluss aus der Finanzierungstätigkeit (35 – 36)							0,00	0,00	0,00
SA5	Saldo (5) Geldfluss aus der voranschlagswirksamen Gebarung (Saldo 3 + Saldo 4)							-19 000,00	-33 000,00	-16 333,56
68	Post- und Telekommunikationsdienste									
680	Post- und Telekommunikationsdienste									
680000	Post- und Fernmeldeverkehr									
Operative Gebarung										
SU 21 / 31	Summe Erträge / Einzahlungen operative Gebarung				0,00	0,00	0,00	0,00	0,00	0,00
1/680000-600000	Strom für Beleuchtung	2222	3222	24	800,00	800,00	849,35	800,00	800,00	845,63
SU 22 / 32	Summe Aufwendungen / Auszahlungen operative Gebarung				800,00	800,00	849,35	800,00	800,00	845,63
SA 0 / SA 1	(0) Nettoergebnis (21 - 22) / (1) Geldfluss operative Gebarung (31 – 32)				-800,00	-800,00	-849,35	-800,00	-800,00	-845,63
SU 23	Summe Haushaltsrücklagen				0,00	0,00	0,00	0,00	0,00	0,00

	MVAG EH	MVAG FH	QU	Ergebnisvoranschlag			Finanzierungsvoranschlag		
				VA 2022	VA 2021	RA 2020	VA 2022	VA 2021	RA 2020
SA00				-800,00	-800,00	-849,35			
Investive Gebarung									
SU 33							0,00	0,00	0,00
SU 34							0,00	0,00	0,00
SA2							0,00	0,00	0,00
SA3							-800,00	-800,00	-845,63
Finanzierungstätigkeit									
SU 35							0,00	0,00	0,00
SU 36							0,00	0,00	0,00
SA4							0,00	0,00	0,00
SA5							-800,00	-800,00	-845,63
69 Verkehr, Sonstiges									
690									
690000									
Operative Gebarung									
SU 21 / 31				0,00	0,00	0,00	0,00	0,00	0,00
1/690000-755000		2233	3233	27	10 000,00	10 000,00	10 000,00	10 000,00	
SU 22 / 32				10 000,00	10 000,00	0,00	10 000,00	10 000,00	0,00
SA 0 / SA 1				-10 000,00	-10 000,00	0,00	-10 000,00	-10 000,00	0,00
SU 23				0,00	0,00	0,00	0,00	0,00	0,00
SA00				-10 000,00	-10 000,00	0,00			
Investive Gebarung									
SU 33							0,00	0,00	0,00
SU 34							0,00	0,00	0,00
SA2							0,00	0,00	0,00
SA3							-10 000,00	-10 000,00	0,00
Finanzierungstätigkeit									
SU 35							0,00	0,00	0,00
SU 36							0,00	0,00	0,00
SA4							0,00	0,00	0,00
SA5							-10 000,00	-10 000,00	0,00

	MVAG EH	MVAG FH	QU	Ergebnisvoranschlag			Finanzierungsvoranschlag			
				VA 2022	VA 2021	RA 2020	VA 2022	VA 2021	RA 2020	
7 Wirtschaftsförderung										
71	Grundlagenverbesserung in der Land- und Forstwirtschaft									
710	Land- und forstwirtschaftlicher Wegebau									
710000	Land- und forstwirtschaftlicher Weg									
Operative Gebarung										
2/710000+871000	Bedarfszuweisung	2121	3121	33	2 100,00	1 800,00	1 750,00	2 100,00	1 800,00	1 750,00
2/710000+871200	Beitrag Land NÖ/St 8	2121	3121	33	1 800,00	1 800,00	1 750,00	1 800,00	1 800,00	1 750,00
SU 21 / 31	Summe Erträge / Einzahlungen operative Gebarung				3 900,00	3 600,00	3 500,00	3 900,00	3 600,00	3 500,00
1/710000-400000	Orientierungstafeln Geolehrpfad	2221	3221	23	2 500,00	1 000,00		2 500,00	1 000,00	
1/710000-611200	Instandhaltung Feldwege u. Waldstraßen	2224	3224	24	27 000,00	15 000,00	16 501,70	27 000,00	15 000,00	16 501,70
1/710000-680000	Planmäßige Abschreibung	2226			124 400,00	124 400,00	125 289,91			
SU 22 / 32	Summe Aufwendungen / Auszahlungen operative Gebarung				153 900,00	140 400,00	141 791,61	29 500,00	16 000,00	16 501,70
SA 0 / SA 1	(0) Nettoergebnis (21 - 22) / (1) Geldfluss operative Gebarung (31 - 32)				-150 000,00	-136 800,00	-138 291,61	-25 600,00	-12 400,00	-13 001,70
SU 23	Summe Haushaltsrücklagen				0,00	0,00	0,00	0,00	0,00	0,00
SA00	Nettoergebnis nach Zuw./Entn. Haushaltsrücklagen (Saldo 0 +/- SU23)				-150 000,00	-136 800,00	-138 291,61			
Investive Gebarung										
SU 33	Summe Einzahlungen investive Gebarung							0,00	0,00	0,00
SU 34	Summe Auszahlungen investive Gebarung							0,00	0,00	0,00
SA2	Saldo (2) Geldfluss aus der Investiven Gebarung (33 - 34)							0,00	0,00	0,00
SA3	Saldo (3) Nettofinanzierungssaldo (Saldo 1 + Saldo 2)							-25 600,00	-12 400,00	-13 001,70
Finanzierungstätigkeit										
SU 35	Summe Einzahlungen aus der Finanzierungstätigkeit							0,00	0,00	0,00
SU 36	Summe Auszahlungen aus der Finanzierungstätigkeit							0,00	0,00	0,00
SA4	Saldo (4) Geldfluss aus der Finanzierungstätigkeit (35 - 36)							0,00	0,00	0,00
SA5	Saldo (5) Geldfluss aus der voranschlagswirksamen Gebarung (Saldo 3 + Saldo 4)							-25 600,00	-12 400,00	-13 001,70
74	Sonstige Förderung der Land- und Forstwirtschaft									
749	Sonstige Einrichtungen und Maßnahmen									
749000	Sonstige Maßnahmen									
Operative Gebarung										
SU 21 / 31	Summe Erträge / Einzahlungen operative Gebarung				0,00	0,00	0,00	0,00	0,00	0,00
1/749000-757000	Subventionen	2234	3234	27	2 100,00	2 100,00	1 352,40	2 100,00	2 100,00	1 352,40
SU 22 / 32	Summe Aufwendungen / Auszahlungen operative Gebarung				2 100,00	2 100,00	1 352,40	2 100,00	2 100,00	1 352,40
SA 0 / SA 1	(0) Nettoergebnis (21 - 22) / (1) Geldfluss operative Gebarung (31 - 32)				-2 100,00	-2 100,00	-1 352,40	-2 100,00	-2 100,00	-1 352,40
SU 23	Summe Haushaltsrücklagen				0,00	0,00	0,00	0,00	0,00	0,00

	MVAG EH	MVAG FH	QU	Ergebnisvoranschlag			Finanzierungsvoranschlag			
				VA 2022	VA 2021	RA 2020	VA 2022	VA 2021	RA 2020	
SA00	Nettoergebnis nach Zuw./Entn. Haushaltsrücklagen (Saldo 0 +/- SU23)			-2 100,00	-2 100,00	-1 352,40				
Investive Gebarung										
SU 33	Summe Einzahlungen investive Gebarung						0,00	0,00	0,00	
SU 34	Summe Auszahlungen investive Gebarung						0,00	0,00	0,00	
SA2	Saldo (2) Geldfluss aus der Investiven Gebarung (33 – 34)						0,00	0,00	0,00	
SA3	Saldo (3) Nettofinanzierungssaldo (Saldo 1 + Saldo 2)						-2 100,00	-2 100,00	-1 352,40	
Finanzierungstätigkeit										
SU 35	Summe Einzahlungen aus der Finanzierungstätigkeit						0,00	0,00	0,00	
SU 36	Summe Auszahlungen aus der Finanzierungstätigkeit						0,00	0,00	0,00	
SA4	Saldo (4) Geldfluss aus der Finanzierungstätigkeit (35 – 36)						0,00	0,00	0,00	
SA5	Saldo (5) Geldfluss aus der voranschlagswirksamen Gebarung (Saldo 3 + Saldo 4)						-2 100,00	-2 100,00	-1 352,40	
75	Förderung der Energiewirtschaft									
759	Sonstige Energieträger									
759000	Sonstige Energieträger, Sonnenenerg									
Operative Gebarung										
SU 21 / 31	Summe Erträge / Einzahlungen operative Gebarung			0,00	0,00	0,00	0,00	0,00	0,00	
1/759000-768200	Förderungsbeiträge	2234	3234	27	7 000,00	7 000,00	4 200,00	7 000,00	7 000,00	4 200,00
SU 22 / 32	Summe Aufwendungen / Auszahlungen operative Gebarung			7 000,00	7 000,00	4 200,00	7 000,00	7 000,00	4 200,00	
SA 0 / SA 1	(0) Nettoergebnis (21 - 22) / (1) Geldfluss operative Gebarung (31 – 32)			-7 000,00	-7 000,00	-4 200,00	-7 000,00	-7 000,00	-4 200,00	
SU 23	Summe Haushaltsrücklagen			0,00	0,00	0,00	0,00	0,00	0,00	
SA00	Nettoergebnis nach Zuw./Entn. Haushaltsrücklagen (Saldo 0 +/- SU23)			-7 000,00	-7 000,00	-4 200,00				
Investive Gebarung										
SU 33	Summe Einzahlungen investive Gebarung						0,00	0,00	0,00	
SU 34	Summe Auszahlungen investive Gebarung						0,00	0,00	0,00	
SA2	Saldo (2) Geldfluss aus der Investiven Gebarung (33 – 34)						0,00	0,00	0,00	
SA3	Saldo (3) Nettofinanzierungssaldo (Saldo 1 + Saldo 2)						-7 000,00	-7 000,00	-4 200,00	
Finanzierungstätigkeit										
SU 35	Summe Einzahlungen aus der Finanzierungstätigkeit						0,00	0,00	0,00	
SU 36	Summe Auszahlungen aus der Finanzierungstätigkeit						0,00	0,00	0,00	
SA4	Saldo (4) Geldfluss aus der Finanzierungstätigkeit (35 – 36)						0,00	0,00	0,00	
SA5	Saldo (5) Geldfluss aus der voranschlagswirksamen Gebarung (Saldo 3 + Saldo 4)						-7 000,00	-7 000,00	-4 200,00	

		MVAG EH	MVAG FH	QU	Ergebnisvoranschlag			Finanzierungsvoranschlag		
					VA 2022	VA 2021	RA 2020	VA 2022	VA 2021	RA 2020
77	Förderung des Fremdenverkehrs									
770	Einrichtungen zur Förderung des Fremdenverkehrs									
770000	Einrichtungen zur Förderung des Fremdenverkehrs									
Operative Gebarung										
2/770000+817000	Erträge aus der Auflösung von sonstigen Rückstellungen	2117			600,00			2 067,77		
2/770000+827000	Kostensätze Personal	2116	3116	18				409,00		409,00
2/770000+829300	Vergütung Quarantäne	2116	3116	18		300,00			300,00	5 304,06
SU 21 / 31	Summe Erträge / Einzahlungen operative Gebarung				600,00	300,00	7 780,83	0,00	300,00	5 713,06
1/770000-400000	Geringwert.Wirtschaftsgüter	2221	3221	23	700,00	700,00	409,89	700,00	700,00	813,09
1/770000-400100	Windjacken/Arbeitskleidung	2221	3221	23		1 000,00			1 000,00	
1/770000-456000	Schreib- und sonstige Büromittel	2221	3221	23	200,00	200,00	228,18	200,00	200,00	228,18
1/770000-510000	Geldbezüge - VB I	2211	3211	20	110 800,00	112 100,00	106 258,10	110 800,00	112 100,00	106 258,10
1/770000-563000	Sonst.Aufwandsentschädig.	2213	3213	20	3 500,00	3 400,00	3 449,01	3 500,00	3 400,00	3 449,01
1/770000-565000	Mehrleistungsvergütung	2211	3211	20	12 800,00	9 200,00	10 387,05	12 800,00	9 200,00	10 387,05
1/770000-566000	Zuwendungen-Dienstjubiläum	2212	3212	20	600,00			600,00		
1/770000-569000	Sonstige Nebengebühren	2211	3211	20	600,00	300,00	526,80	600,00	300,00	526,80
1/770000-569100	Studienbeihilfe	2211	3211	20	200,00	200,00	105,52	200,00	200,00	105,52
1/770000-580000	Dienstgeberbeiträge FBAF	2212	3212	20	5 000,00	4 900,00	4 226,65	5 000,00	4 900,00	4 226,65
1/770000-582000	Dienstgeberbeitrag SV	2212	3212	20	27 400,00	28 100,00	26 307,06	27 400,00	28 100,00	26 307,06
1/770000-590000	Freiw.Sozialleistungen	2212	3212	20	400,00	400,00	713,00	400,00	400,00	713,00
1/770000-592000	Dotierung von Rückstellungen für Jubiläumszuwendungen	2214			1 700,00	2 400,00	2 430,11			
1/770000-593000	Dotierung von Rückstellungen für nicht konsumierte Urlaube	2214					3 802,06			
1/770000-618000	Instandhaltung Einrichtungen	2224	3224	24	500,00	500,00		500,00	500,00	
1/770000-631000	Telefon	2222	3222	24	1 200,00	1 200,00	1 311,96	1 200,00	1 200,00	1 332,79
1/770000-670000	Versicherungen	2222	3222	24	400,00	100,00	88,92	400,00	100,00	88,92
1/770000-680000	Abschreibung	2226			800,00	1 900,00	1 934,30			
1/770000-700000	Gebäudebenutzungskosten	2223	3223	24	6 100,00	4 500,00	4 919,17	6 100,00	4 500,00	4 919,17
1/770000-724000	Reisegebühren	2225	3225	24	700,00	700,00	277,20	700,00	700,00	277,20
1/770000-728000	Entgelte für Leistungen	2225	3225	24	500,00	500,00	264,12	500,00	500,00	264,12
1/770000-729000	Sonstige Ausgaben	2225	3225	24	200,00	200,00		200,00	200,00	
SU 22 / 32	Summe Aufwendungen / Auszahlungen operative Gebarung				174 300,00	172 500,00	167 639,10	171 800,00	168 200,00	159 896,66
SA 0 / SA 1	(0) Nettoergebnis (21 - 22) / (1) Geldfluss operative Gebarung (31 - 32)				-173 700,00	-172 200,00	-159 858,27	-171 800,00	-167 900,00	-154 183,60
SU 23	Summe Haushaltsrücklagen				0,00	0,00	0,00	0,00	0,00	0,00
SA00	Nettoergebnis nach Zuw./Entn. Haushaltsrücklagen (Saldo 0 +/- SU23)				-173 700,00	-172 200,00	-159 858,27			

	MVAG	MVAG	QU	Ergebnisvoranschlag			Finanzierungsvoranschlag				
				EH	FH		VA 2022	VA 2021	RA 2020	VA 2022	VA 2021
Investive Gebarung											
SU 33											
1/770000-042000											
1/770000-042100											
SU 34											
SA2											
SA3											
Finanzierungstätigkeit											
SU 35											
SU 36											
SA4											
SA5											
771											
771000											
Operative Gebarung											
2/771000+829000											
2/771000+829010											
2/771000+861000											
SU 21 / 31											
1/771000-400000											
1/771000-400200											
1/771000-457000											
1/771000-680000											
1/771000-723100											
1/771000-726000											
1/771000-728020											
1/771000-728070											
1/771000-728140											
1/771000-728800											
1/771000-729000											
5/771000-729000											
1/771000-757500											
SU 22 / 32											
SA 0 / SA 1											
SU 23											
SA00											

	MVAG EH	MVAG FH	QU	Ergebnisvoranschlag			Finanzierungsvoranschlag		
				VA 2022	VA 2021	RA 2020	VA 2022	VA 2021	RA 2020
Investive Gebarung									
SU 33							0,00	0,00	0,00
SU 34							0,00	0,00	0,00
SA2							0,00	0,00	0,00
SA3							-143 100,00	-131 300,00	-98 895,52
Finanzierungstätigkeit									
SU 35							0,00	0,00	0,00
SU 36							0,00	0,00	0,00
SA4							0,00	0,00	0,00
SA5							-143 100,00	-131 300,00	-98 895,52
771100									
Operative Gebarung									
SU 21 / 31				0,00	0,00	0,00	0,00	0,00	0,00
1/771100-680000				100,00		102,73			
SU 22 / 32				100,00	0,00	102,73	0,00	0,00	0,00
SA 0 / SA 1				-100,00	0,00	-102,73	0,00	0,00	0,00
SU 23				0,00	0,00	0,00	0,00	0,00	0,00
SA00				-100,00	0,00	-102,73			
Investive Gebarung									
SU 33							0,00	0,00	0,00
SU 34							0,00	0,00	0,00
SA2							0,00	0,00	0,00
SA3							0,00	0,00	0,00
Finanzierungstätigkeit									
SU 35							0,00	0,00	0,00
SU 36							0,00	0,00	0,00
SA4							0,00	0,00	0,00
SA5							0,00	0,00	0,00
78									
782									
782000									
Operative Gebarung									
2/782000+829000				500,00	500,00		500,00	500,00	
SU 21 / 31				500,00	500,00	0,00	500,00	500,00	0,00

		MVAG			Ergebnisvoranschlag			Finanzierungsvoranschlag		
		EH	FH	QU	VA 2022	VA 2021	RA 2020	VA 2022	VA 2021	RA 2020
1/782000-726000	Mitgliedsbeiträge	2225	3225	24	200,00	200,00		200,00	200,00	
1/782000-756000	Unternehmensförderung	2233	3233	27	25 000,00	25 000,00	17 350,98	25 000,00	25 000,00	17 350,98
1/782000-756100	Förderungsbeiträge	2233	3233	27	10 600,00	10 000,00	8 000,00	10 600,00	10 000,00	8 000,00
SU 22 / 32	Summe Aufwendungen / Auszahlungen operative Gebarung				35 800,00	35 200,00	25 350,98	35 800,00	35 200,00	25 350,98
SA 0 / SA 1	(0) Nettoergebnis (21 - 22) / (1) Geldfluss operative Gebarung (31 - 32)				-35 300,00	-34 700,00	-25 350,98	-35 300,00	-34 700,00	-25 350,98
SU 23	Summe Haushaltsrücklagen				0,00	0,00	0,00	0,00	0,00	0,00
SA00	Nettoergebnis nach Zuw./Entn. Haushaltsrücklagen (Saldo 0 +/- SU23)				-35 300,00	-34 700,00	-25 350,98			
Investive Gebarung										
SU 33	Summe Einzahlungen investive Gebarung							0,00	0,00	0,00
SU 34	Summe Auszahlungen investive Gebarung							0,00	0,00	0,00
SA2	Saldo (2) Geldfluss aus der Investiven Gebarung (33 - 34)							0,00	0,00	0,00
SA3	Saldo (3) Nettofinanzierungssaldo (Saldo 1 + Saldo 2)							-35 300,00	-34 700,00	-25 350,98
Finanzierungstätigkeit										
SU 35	Summe Einzahlungen aus der Finanzierungstätigkeit							0,00	0,00	0,00
SU 36	Summe Auszahlungen aus der Finanzierungstätigkeit							0,00	0,00	0,00
SA4	Saldo (4) Geldfluss aus der Finanzierungstätigkeit (35 - 36)							0,00	0,00	0,00
SA5	Saldo (5) Geldfluss aus der voranschlagswirksamen Gebarung (Saldo 3 + Saldo 4)							-35 300,00	-34 700,00	-25 350,98
789	Sonstige Einrichtungen und Maßnahmen									
789000	Wirtschaftsförderung									
Operative Gebarung										
SU 21 / 31	Summe Erträge / Einzahlungen operative Gebarung				0,00	0,00	0,00	0,00	0,00	0,00
1/789000-757000	Corona Gutschein-Aktion VÖWI	2234	3234	27			50 000,00			50 000,00
SU 22 / 32	Summe Aufwendungen / Auszahlungen operative Gebarung				0,00	0,00	50 000,00	0,00	0,00	50 000,00
SA 0 / SA 1	(0) Nettoergebnis (21 - 22) / (1) Geldfluss operative Gebarung (31 - 32)				0,00	0,00	-50 000,00	0,00	0,00	-50 000,00
SU 23	Summe Haushaltsrücklagen				0,00	0,00	0,00	0,00	0,00	0,00
SA00	Nettoergebnis nach Zuw./Entn. Haushaltsrücklagen (Saldo 0 +/- SU23)				0,00	0,00	-50 000,00			
Investive Gebarung										
SU 33	Summe Einzahlungen investive Gebarung							0,00	0,00	0,00
SU 34	Summe Auszahlungen investive Gebarung							0,00	0,00	0,00
SA2	Saldo (2) Geldfluss aus der Investiven Gebarung (33 - 34)							0,00	0,00	0,00
SA3	Saldo (3) Nettofinanzierungssaldo (Saldo 1 + Saldo 2)							0,00	0,00	-50 000,00
Finanzierungstätigkeit										
SU 35	Summe Einzahlungen aus der Finanzierungstätigkeit							0,00	0,00	0,00
SU 36	Summe Auszahlungen aus der Finanzierungstätigkeit							0,00	0,00	0,00
SA4	Saldo (4) Geldfluss aus der Finanzierungstätigkeit (35 - 36)							0,00	0,00	0,00
SA5	Saldo (5) Geldfluss aus der voranschlagswirksamen Gebarung (Saldo 3 + Saldo 4)							0,00	0,00	-50 000,00

	MVAG EH	MVAG FH	QU	Ergebnisvoranschlag			Finanzierungsvoranschlag		
				VA 2022	VA 2021	RA 2020	VA 2022	VA 2021	RA 2020
8 Dienstleistungen									
81	Öffentliche Einrichtungen (soweit nicht dem Abschnitt 85 zuzuordnen)								
812	WC-Anlagen								
812000	WC-Anlagen								
Operative Gebarung									
SU 21 / 31	Summe Erträge / Einzahlungen operative Gebarung			0,00	0,00	0,00	0,00	0,00	0,00
1/812000-454000	Reinigungsmittel	2221	3221	23	300,00	300,00		300,00	300,00
1/812000-459000	Sonst.Verbrauchsgüter	2221	3221	23	400,00	400,00	1 824,79	400,00	400,00
1/812000-600000	Strom für Beleuchtung	2222	3222	24	800,00	800,00	94,99	800,00	800,00
1/812000-614000	Instandhaltung Gebäude	2224	3224	24	4 000,00	8 500,00	59,73	4 000,00	8 500,00
1/812000-670000	Versicherungen	2222	3222	24	300,00	300,00	244,20	300,00	300,00
1/812000-710000	Öffentl.Abgaben	2225	3225	24	600,00	600,00	464,80	600,00	600,00
1/812000-728000	Entgelte für Leistungen	2225	3225	24	2 700,00	2 700,00	1 472,98	2 700,00	2 700,00
SU 22 / 32	Summe Aufwendungen / Auszahlungen operative Gebarung				9 100,00	13 600,00	4 161,49	9 100,00	13 600,00
SA 0 / SA 1	(0) Nettoergebnis (21 - 22) / (1) Geldfluss operative Gebarung (31 - 32)				-9 100,00	-13 600,00	-4 161,49	-9 100,00	-13 600,00
SU 23	Summe Haushaltsrücklagen				0,00	0,00	0,00	0,00	0,00
SA00	Nettoergebnis nach Zuw./Entn. Haushaltsrücklagen (Saldo 0 +/- SU23)				-9 100,00	-13 600,00	-4 161,49		
Investive Gebarung									
SU 33	Summe Einzahlungen investive Gebarung						0,00	0,00	0,00
SU 34	Summe Auszahlungen investive Gebarung						0,00	0,00	0,00
SA2	Saldo (2) Geldfluss aus der Investiven Gebarung (33 - 34)						0,00	0,00	0,00
SA3	Saldo (3) Nettofinanzierungssaldo (Saldo 1 + Saldo 2)						-9 100,00	-13 600,00	-4 161,49
Finanzierungstätigkeit									
SU 35	Summe Einzahlungen aus der Finanzierungstätigkeit						0,00	0,00	0,00
SU 36	Summe Auszahlungen aus der Finanzierungstätigkeit						0,00	0,00	0,00
SA4	Saldo (4) Geldfluss aus der Finanzierungstätigkeit (35 - 36)						0,00	0,00	0,00
SA5	Saldo (5) Geldfluss aus der voranschlagswirksamen Gebarung (Saldo 3 + Saldo 4)						-9 100,00	-13 600,00	-4 161,49
813	Müllbeseitigung								
813000	Müllbeseitigung								
Operative Gebarung									
2/813000+808000	Veräußerung von Altmaterial	2116	3116	16	1 000,00	1 000,00		1 000,00	1 000,00
2/813000+808100	Verkauf Müllsäcke	2116	3116	16	4 500,00	4 500,00	5 626,71	4 500,00	4 500,00
2/813000+809000	Gegenwert von Sachbezugsleistungen	2116	3116		1 400,00	1 400,00		1 400,00	1 400,00
2/813000+813000	Erträge aus der Auflösung von Investitionszuschüssen (Kapitaltransfers)	2127			8 600,00	8 600,00	8 585,18		
2/813000+816000	Kostenersatz	2114	3114	13	200,00	200,00		200,00	200,00

		MVAG	MVAG	QU	Ergebnisvoranschlag			Finanzierungsvoranschlag		
		EH	FH		VA 2022	VA 2021	RA 2020	VA 2022	VA 2021	RA 2020
2/813000+817000	Erträge aus der Auflösung von sonstigen Rückstellungen	2117					654,88			
2/813000+827000	Einnahmen Müllabfuhr	2116	3116	18	310 000,00	275 000,00	304 938,00	310 000,00	275 000,00	296 658,25
2/813000+827100	Einnahmen Pflege WSI	2116	3116	18	85 000,00	65 000,00	101 738,61	85 000,00	65 000,00	101 738,61
2/813000+829000	Sonstige Einnahmen	2116	3116	18	100,00	100,00	78,83	100,00	100,00	78,83
2/813000+829100	Einnahmen Bauschutt	2116	3116	18	1 000,00	1 000,00	800,00	1 000,00	1 000,00	800,00
2/813000+829200	Einnahmen Kompostierung	2116	3116	18	16 000,00	16 000,00	15 000,00	16 000,00	16 000,00	13 000,00
2/813000+829300	Vergütung Quarantäne	2116	3116	18		3 000,00			3 000,00	
2/813000+862000	Zahlungen von Gemeindeverbänden	2121	3121	15			516,00			516,00
SU 21 / 31	Summe Erträge / Einzahlungen operative Gebarung				427 800,00	375 800,00	437 938,21	419 200,00	367 200,00	418 418,40
1/813000-400000	Geringwert. Wirtschaftsgüter	2221	3221	23	1 000,00	1 000,00		1 000,00	1 000,00	35,00
1/813000-400200	Dienstbekleidung	2221	3221	23	1 300,00	1 300,00	1 748,07	1 300,00	1 300,00	1 748,07
1/813000-402100	Werkzeuge	2221	3221	23	800,00	800,00	40,63	800,00	800,00	40,63
1/813000-413000	Einkauf Müllsäcke	2221	3221	23	4 500,00	4 500,00	4 578,61	4 500,00	4 500,00	3 632,41
1/813000-452000	Treibstoffe	2221	3221	23	16 200,00	16 200,00	12 618,97	16 200,00	16 200,00	11 650,46
1/813000-453000	Schmier- und Schleifmittel	2221	3221	23	1 100,00	1 100,00		1 100,00	1 100,00	
1/813000-454000	Reinigungsmittel	2221	3221	23	300,00	300,00		300,00	300,00	
1/813000-459000	Sonst. Verbrauchsgüter	2221	3221	23	1 600,00	1 600,00	1 373,47	1 600,00	1 600,00	1 345,76
1/813000-511000	Geldbezüge - Vb II	2211	3211	20	112 300,00	109 900,00	107 193,16	112 300,00	109 900,00	107 193,16
1/813000-541000	Sachbezüge - VB II	2213	3213		1 400,00	1 500,00	1 481,08	1 400,00	1 500,00	1 481,08
1/813000-565000	Mehrleistungsvergütung	2211	3211	20	11 800,00	13 100,00	12 415,02	11 800,00	13 100,00	12 415,02
1/813000-569000	Sonstige Nebengebühren	2211	3211	20	11 000,00	11 200,00	11 139,67	11 000,00	11 200,00	11 139,67
1/813000-580000	Dienstgeberbeiträge FBAF	2212	3212	20	4 600,00	4 600,00	4 423,88	4 600,00	4 600,00	4 423,88
1/813000-582000	Dienstgeberbeitrag SV	2212	3212	20	28 200,00	27 900,00	27 208,28	28 200,00	27 900,00	27 208,28
1/813000-590000	Freiw. Sozialleistungen	2212	3212	20	700,00	700,00	632,00	700,00	700,00	632,00
1/813000-591000	Dotierung von Rückstellungen für Abfertigungen	2214			800,00	800,00	726,56			
1/813000-592000	Dotierung von Rückstellungen für Jubiläumswendungen	2214			1 600,00	1 300,00	1 322,50			
1/813000-593000	Dotierung von Rückstellungen für nicht konsumierte Urlaube	2214					1 697,70			
1/813000-600000	Strom	2222	3222	24	2 100,00	2 100,00	1 274,63	2 100,00	2 100,00	1 256,63
1/813000-600100	Gas/Wärme	2222	3222	24	2 100,00	2 100,00		2 100,00	2 100,00	
1/813000-613000	Instandhaltung Grundstückseinrichtung	2224	3224	24	2 500,00	2 500,00	586,68	2 500,00	2 500,00	586,68
1/813000-614000	Instandhaltung von Gebäuden	2224	3224	24	2 100,00	2 100,00	339,54	2 100,00	2 100,00	339,54
1/813000-616000	Instandhalt. Maschinen, masch. Anlagen	2224	3224	24	500,00	500,00	516,00	500,00	500,00	516,00
1/813000-617000	Instandhaltung Fahrzeuge	2224	3224	24	10 000,00	15 000,00	18 095,41	10 000,00	15 000,00	18 095,41
1/813000-631000	Telefon	2222	3222	24	900,00	900,00	472,10	900,00	900,00	472,10
1/813000-670000	Versicherungen	2222	3222	24	1 500,00	1 300,00	965,40	1 500,00	1 300,00	965,40
1/813000-680000	Abschreibung	2226			75 100,00	55 800,00	55 886,29			

		MVAG			Ergebnisvoranschlag			Finanzierungsvoranschlag		
		EH	FH	QU	VA 2022	VA 2021	RA 2020	VA 2022	VA 2021	RA 2020
1/813000-710000	Öffentl.Abgaben	2225	3225	24	2 700,00	2 700,00	1 698,82	2 700,00	2 700,00	1 652,87
1/813000-728000	Entgelte für Leistungen	2225	3225	24	5 000,00	5 000,00	2 632,38	5 000,00	5 000,00	2 632,38
1/813000-728100	Bauschutt	2225	3225	24	15 000,00	14 000,00	18 690,68	15 000,00	14 000,00	19 566,68
1/813000-728200	Kompostierung	2225	3225	24	60 000,00	65 000,00	52 375,39	60 000,00	65 000,00	48 730,40
1/813000-728800	Verwaltungskostenbeitrag	2225	3225	24	17 500,00	20 700,00	21 011,89	17 500,00	20 700,00	21 011,89
1/813000-729690	Schwund Müllsäcke	2225	3225	24			1 494,36			1 494,36
SU 22 / 32	Summe Aufwendungen / Auszahlungen operative Gebarung				396 200,00	387 500,00	364 639,17	318 700,00	329 600,00	300 265,76
SA 0 / SA 1	(0) Nettoergebnis (21 - 22) / (1) Geldfluss operative Gebarung (31 - 32)				31 600,00	-11 700,00	73 299,04	100 500,00	37 600,00	118 152,64
SU 23	Summe Haushaltsrücklagen				0,00	0,00	0,00	0,00	0,00	0,00
SA00	Nettoergebnis nach Zuw./Entn. Haushaltsrücklagen (Saldo 0 +/- SU23)				31 600,00	-11 700,00	73 299,04			
Investive Gebarung										
SU 33	Summe Einzahlungen investive Gebarung							0,00	0,00	0,00
1/813000-006000	Baukosten		3412	40				5 000,00	5 000,00	
5/813000-040000	Anschaffung Fahrzeuge		3414	41				210 000,00		
SU 34	Summe Auszahlungen investive Gebarung							215 000,00	5 000,00	0,00
SA2	Saldo (2) Geldfluss aus der Investiven Gebarung (33 - 34)							-215 000,00	-5 000,00	0,00
SA3	Saldo (3) Nettofinanzierungssaldo (Saldo 1 + Saldo 2)							-114 500,00	32 600,00	118 152,64
Finanzierungstätigkeit										
6/813000+346000	Darlehen		3514	55				210 000,00		
SU 35	Summe Einzahlungen aus der Finanzierungstätigkeit							210 000,00	0,00	0,00
SU 36	Summe Auszahlungen aus der Finanzierungstätigkeit							0,00	0,00	0,00
SA4	Saldo (4) Geldfluss aus der Finanzierungstätigkeit (35 - 36)							210 000,00	0,00	0,00
SA5	Saldo (5) Geldfluss aus der voranschlagswirksamen Gebarung (Saldo 3 + Saldo 4)							95 500,00	32 600,00	118 152,64
814	Straßenreinigung									
814000	Straßenreinigung									
Operative Gebarung										
2/814000+816000	Kostenbeiträge Bund	2114	3114	13	5 600,00	5 600,00	5 442,74	5 600,00	5 600,00	5 442,74
2/814000+817000	Erträge aus der Auflösung von sonstigen Rückstellungen	2117					188,92			
2/814000+829000	Sonstige Einnahmen	2116	3116	18	500,00	500,00	219,00	500,00	500,00	219,00
SU 21 / 31	Summe Erträge / Einzahlungen operative Gebarung				6 100,00	6 100,00	5 850,66	6 100,00	6 100,00	5 661,74
1/814000-400200	Dienstbekleidung	2221	3221	23	300,00	300,00		300,00	300,00	
1/814000-455000	Streusplitt, Salz	2221	3221	23	25 000,00	20 000,00	9 133,12	25 000,00	20 000,00	3 029,79
1/814000-459000	Sonst.Verbrauchsgüter	2221	3221	23	1 000,00	1 000,00		1 000,00	1 000,00	
1/814000-511000	Geldbezüge VB II	2211	3211	20	30 500,00	29 800,00	28 869,40	30 500,00	29 800,00	28 869,40
1/814000-565000	Mehrleistungsvergütung	2211	3211	20	4 500,00	3 500,00	3 288,70	4 500,00	3 500,00	3 288,70
1/814000-569000	Sonstige Nebengebühren	2211	3211	20	4 100,00	4 800,00	4 474,78	4 100,00	4 800,00	4 474,78

		MVAG	MVAG	QU	Ergebnisvoranschlag			Finanzierungsvoranschlag			
					EH	FH		VA 2022	VA 2021	RA 2020	VA 2022
1/814000-580000	Dienstgeberbeiträge FBAF	2212	3212	20							
1/814000-582000	Dienstgeberbeitrag SV	2212	3212	20	1 600,00	1 500,00	1 416,98	1 600,00	1 500,00	1 416,98	
1/814000-590000	Freiw.Sozialleistungen	2212	3212	20	8 100,00	7 900,00	7 629,83	8 100,00	7 900,00	7 629,83	
1/814000-592000	Dotierung von Rückstellungen für Jubiläumszuwendungen	2214			200,00	200,00	186,00	200,00	200,00	186,00	
1/814000-613000	Instandhaltung Grundstückseinrichtung	2214			700,00	700,00	650,46				
1/814000-670000	Versicherungen	2224	3224	24	700,00	700,00	434,02	700,00	700,00	434,02	
1/814000-680000	Abschreibung	2222	3222	24	100,00	100,00		100,00	100,00		
1/814000-724000	Reisegebühren	2226			25 000,00	25 000,00	25 046,04				
1/814000-728000	Entgelte für Leistungen	2225	3225	24	100,00	100,00		100,00	100,00		
1/814000-728160	Kosten durch Fremdfuhrwerk	2225	3225	24	200,00	200,00	89,52	200,00	200,00	89,52	
1/814000-728400	Kostenbeitrag Personal	2225	3225	24	20 000,00	20 000,00	6 858,00	20 000,00	20 000,00	6 858,00	
							7 277,46			7 277,46	
SU 22 / 32	Summe Aufwendungen / Auszahlungen operative Gebarung				122 100,00	115 800,00	95 354,31	96 400,00	90 100,00	63 554,48	
SA 0 / SA 1	(0) Nettoergebnis (21 - 22) / (1) Geldfluss operative Gebarung (31 - 32)				-116 000,00	-109 700,00	-89 503,65	-90 300,00	-84 000,00	-57 892,74	
SU 23	Summe Haushaltsrücklagen				0,00	0,00	0,00	0,00	0,00	0,00	
SA00	Nettoergebnis nach Zuw./Entn. Haushaltsrücklagen (Saldo 0 +/- SU23)				-116 000,00	-109 700,00	-89 503,65				
Investive Gebarung											
SU 33	Summe Einzahlungen investive Gebarung							0,00	0,00	0,00	
SU 34	Summe Auszahlungen investive Gebarung							0,00	0,00	0,00	
SA2	Saldo (2) Geldfluss aus der Investiven Gebarung (33 - 34)							0,00	0,00	0,00	
SA3	Saldo (3) Nettofinanzierungssaldo (Saldo 1 + Saldo 2)							-90 300,00	-84 000,00	-57 892,74	
Finanzierungstätigkeit											
SU 35	Summe Einzahlungen aus der Finanzierungstätigkeit							0,00	0,00	0,00	
SU 36	Summe Auszahlungen aus der Finanzierungstätigkeit							0,00	0,00	0,00	
SA4	Saldo (4) Geldfluss aus der Finanzierungstätigkeit (35 - 36)							0,00	0,00	0,00	
SA5	Saldo (5) Geldfluss aus der voranschlagswirksamen Gebarung (Saldo 3 + Saldo 4)							-90 300,00	-84 000,00	-57 892,74	
815	Park- und Gartenanlagen, Kinderspielplätze										
815000	Park- und Gartenanlagen										
Operative Gebarung											
2/815000+808000	Veräußerungen von Waren	2116	3116	16			655,00			655,00	
2/815000+817000	Erträge aus der Auflösung von sonstigen Rückstellungen	2117					2 046,40				
2/815000+862000	Zahlungen von Gemeindeverbänden	2121	3121	15	400,00	400,00	68,00	400,00	400,00	68,00	
SU 21 / 31	Summe Erträge / Einzahlungen operative Gebarung				400,00	400,00	2 769,40	400,00	400,00	723,00	
1/815000-400000	Parkbänke GWG	2221	3221	23	6 000,00	8 000,00		6 000,00	8 000,00		
1/815000-400100	Hundetoiletten GWG	2221	3221	23	1 600,00	1 600,00	960,91	1 600,00	1 600,00	960,91	
1/815000-400200	Dienstbekleidung	2221	3221	23	500,00	500,00		500,00	500,00		
1/815000-400300	Geringwertige Wirtschaftsgüter	2221	3221	23	500,00	500,00	769,16	500,00	500,00	769,16	

		MVAG			Ergebnisvoranschlag			Finanzierungsvoranschlag		
		EH	FH	QU	VA 2022	VA 2021	RA 2020	VA 2022	VA 2021	RA 2020
1/815000-400400	Pflanzenankauf	2221	3221	23	15 000,00	15 000,00	8 090,83	15 000,00	15 000,00	8 090,83
1/815000-400500	Abfallbehälter GWG	2221	3221	23	5 000,00	2 500,00	1 462,36	5 000,00	2 500,00	1 462,36
1/815000-452000	Treibstoffe	2221	3221	23	4 000,00	4 000,00	1 647,29	4 000,00	4 000,00	1 647,29
1/815000-453000	Schmier- und Schleifmittel	2221	3221	23	200,00	200,00		200,00	200,00	
1/815000-459000	Sonst. Verbrauchsgüter	2221	3221	23	300,00	300,00	165,64	300,00	300,00	165,64
1/815000-459100	Sonstige Verbrauchsgüter f. Hundetoiletten	2221	3221	23	9 000,00	7 000,00	9 117,48	9 000,00	7 000,00	9 117,48
1/815000-511000	Geldbezüge VB II	2211	3211	20	87 900,00	85 700,00	83 250,99	87 900,00	85 700,00	83 250,99
1/815000-565000	Mehrleistungsvergütung	2211	3211	20	9 000,00	6 400,00	7 540,89	9 000,00	6 400,00	7 540,89
1/815000-569000	Sonstige Nebengebühren	2211	3211	20	12 500,00	10 200,00	10 667,24	12 500,00	10 200,00	10 667,24
1/815000-580000	Dienstgeberbeiträge FBAF	2212	3212	20	4 300,00	4 000,00	3 933,44	4 300,00	4 000,00	3 933,44
1/815000-582000	Dienstgeberbeitrag SV	2212	3212	20	22 600,00	21 200,00	20 995,07	22 600,00	21 200,00	20 995,07
1/815000-590000	Freiw. Sozialleistungen	2212	3212	20	400,00	400,00	372,00	400,00	400,00	372,00
1/815000-592000	Dotierung von Rückstellungen für Jubiläumswendungen	2214			1 600,00	1 600,00	4 096,05			
1/815000-593000	Dotierung von Rückstellungen für nicht konsumierte Urlaube	2214					2 088,47			
1/815000-600000	Strom	2222	3222	24	200,00	200,00		200,00	200,00	
1/815000-610000	Instandhaltung von Grund und Boden	2224	3224	24	1 000,00	1 000,00	1 506,51	1 000,00	1 000,00	1 506,51
1/815000-613000	Instandhaltung von sonstigen Grundstückseinrichtungen	2224	3224	24	6 000,00	6 000,00	1 029,30	6 000,00	6 000,00	1 029,30
1/815000-617000	Instandhaltung Fahrzeuge	2224	3224	24	2 700,00	2 700,00	41,70	2 700,00	2 700,00	41,70
1/815000-670000	Versicherungen	2222	3222	24	100,00	100,00	105,96	100,00	100,00	105,96
1/815000-680000	Abschreibung	2226			1 300,00	2 000,00	1 184,02			
1/815000-710000	Öffentl. Abgaben	2225	3225	24	700,00	700,00	1 930,15	700,00	700,00	1 930,15
1/815000-728000	Entgelte für Leistungen	2225	3225	24	1 000,00	500,00	353,13	1 000,00	500,00	569,13
1/815000-728400	Kostenbeitrag Personal	2225	3225	24			21 832,38			21 832,38
SU 22 / 32	Summe Aufwendungen / Auszahlungen operative Gebarung				193 400,00	182 300,00	183 140,97	190 500,00	178 700,00	175 988,43
SA 0 / SA 1	(0) Nettoergebnis (21 - 22) / (1) Geldfluss operative Gebarung (31 - 32)				-193 000,00	-181 900,00	-180 371,57	-190 100,00	-178 300,00	-175 265,43
SU 23	Summe Haushaltsrücklagen				0,00	0,00	0,00	0,00	0,00	0,00
SA00	Nettoergebnis nach Zuw./Entn. Haushaltsrücklagen (Saldo 0 +/- SU23)				-193 000,00	-181 900,00	-180 371,57			
Investive Gebarung										
SU 33	Summe Einzahlungen investive Gebarung							0,00	0,00	0,00
1/815000-042000	Amts-, Betriebs- und Geschäftsausstattung		3415	41				2 000,00	2 000,00	1 756,26
SU 34	Summe Auszahlungen investive Gebarung							2 000,00	2 000,00	1 756,26
SA2	Saldo (2) Geldfluss aus der Investiven Gebarung (33 - 34)							-2 000,00	-2 000,00	-1 756,26
SA3	Saldo (3) Nettofinanzierungssaldo (Saldo 1 + Saldo 2)							-192 100,00	-180 300,00	-177 021,69
Finanzierungstätigkeit										
SU 35	Summe Einzahlungen aus der Finanzierungstätigkeit							0,00	0,00	0,00

		MVAG			Ergebnisvoranschlag			Finanzierungsvoranschlag		
		EH	FH	QU	VA 2022	VA 2021	RA 2020	VA 2022	VA 2021	RA 2020
SU 36	Summe Auszahlungen aus der Finanzierungstätigkeit							0,00	0,00	0,00
SA4	Saldo (4) Geldfluss aus der Finanzierungstätigkeit (35 – 36)							0,00	0,00	0,00
SA5	Saldo (5) Geldfluss aus der voranschlagswirksamen Gebarung (Saldo 3 + Saldo 4)							-192 100,00	-180 300,00	-177 021,69
815100	Kurpark									
Operative Gebarung										
2/815100+811000	Benützungsentgelt Salettl	2115	3115	14	2 500,00	2 000,00	4 500,00	2 500,00	2 000,00	4 500,00
SU 21 / 31	Summe Erträge / Einzahlungen operative Gebarung				2 500,00	2 000,00	4 500,00	2 500,00	2 000,00	4 500,00
1/815100-610000	Instandhaltung von Grund und Boden	2224	3224	24	1 100,00	1 100,00	290,05	1 100,00	1 100,00	290,05
1/815100-680000	Planmäßige Abschreibung	2226			100,00		40,08			
1/815100-710000	Öffentl. Abgaben	2225	3225	24	500,00	500,00	348,48	500,00	500,00	348,48
1/815100-728000	Entgelte für Leistungen	2225	3225	24	500,00	500,00		500,00	500,00	
SU 22 / 32	Summe Aufwendungen / Auszahlungen operative Gebarung				2 200,00	2 100,00	678,61	2 100,00	2 100,00	638,53
SA 0 / SA 1	(0) Nettoergebnis (21 - 22) / (1) Geldfluss operative Gebarung (31 – 32)				300,00	-100,00	3 821,39	400,00	-100,00	3 861,47
SU 23	Summe Haushaltsrücklagen				0,00	0,00	0,00	0,00	0,00	0,00
SA00	Nettoergebnis nach Zuw./Entn. Haushaltsrücklagen (Saldo 0 +/- SU23)				300,00	-100,00	3 821,39			
Investive Gebarung										
SU 33	Summe Einzahlungen investive Gebarung							0,00	0,00	0,00
1/815100-042000	Amts-, Betriebs- und Geschäftsausstattung		3415	41					7 000,00	1 603,36
SU 34	Summe Auszahlungen investive Gebarung							0,00	7 000,00	1 603,36
SA2	Saldo (2) Geldfluss aus der Investiven Gebarung (33 – 34)							0,00	-7 000,00	-1 603,36
SA3	Saldo (3) Nettofinanzierungssaldo (Saldo 1 + Saldo 2)							400,00	-7 100,00	2 258,11
Finanzierungstätigkeit										
SU 35	Summe Einzahlungen aus der Finanzierungstätigkeit							0,00	0,00	0,00
SU 36	Summe Auszahlungen aus der Finanzierungstätigkeit							0,00	0,00	0,00
SA4	Saldo (4) Geldfluss aus der Finanzierungstätigkeit (35 – 36)							0,00	0,00	0,00
SA5	Saldo (5) Geldfluss aus der voranschlagswirksamen Gebarung (Saldo 3 + Saldo 4)							400,00	-7 100,00	2 258,11
815200	Schloßpark									
Operative Gebarung										
2/815200+829000	Sonstige Erträge	2116	3116	18		3 300,00	3 329,64		3 300,00	286,20
SU 21 / 31	Summe Erträge / Einzahlungen operative Gebarung				0,00	3 300,00	3 329,64	0,00	3 300,00	286,20
1/815200-610000	Instandhaltung von Grund und Boden	2224	3224	24	5 500,00	7 500,00	5 428,26	5 500,00	7 500,00	5 428,26
1/815200-613000	Instandhaltung von sonstigen Grundstückseinrichtungen	2224	3224	24	8 000,00	8 000,00	748,72	8 000,00	8 000,00	748,72
1/815200-680000	Planmäßige Abschreibung	2226			2 300,00	1 700,00	2 269,26			
1/815200-710000	Öffentl. Abgaben	2225	3225	24	1 600,00	1 600,00	1 946,12	1 600,00	1 600,00	1 946,12

		MVAG			Ergebnisvoranschlag			Finanzierungsvoranschlag		
		EH	FH	QU	VA 2022	VA 2021	RA 2020	VA 2022	VA 2021	RA 2020
1/815200-728000	Entgelte für Leistungen	2225	3225	24	1 500,00	500,00	1 920,00	1 500,00	500,00	1 920,00
SU 22 / 32	Summe Aufwendungen / Auszahlungen operative Gebarung				18 900,00	19 300,00	12 312,36	16 600,00	17 600,00	10 043,10
SA 0 / SA 1	(0) Nettoergebnis (21 - 22) / (1) Geldfluss operative Gebarung (31 - 32)				-18 900,00	-16 000,00	-8 982,72	-16 600,00	-14 300,00	-9 756,90
SU 23	Summe Haushaltsrücklagen				0,00	0,00	0,00	0,00	0,00	0,00
SA00	Nettoergebnis nach Zuw./Entn. Haushaltsrücklagen (Saldo 0 +/- SU23)				-18 900,00	-16 000,00	-8 982,72			
Investive Gebarung										
SU 33	Summe Einzahlungen investive Gebarung							0,00	0,00	0,00
SU 34	Summe Auszahlungen investive Gebarung							0,00	0,00	0,00
SA2	Saldo (2) Geldfluss aus der Investiven Gebarung (33 - 34)							0,00	0,00	0,00
SA3	Saldo (3) Nettofinanzierungssaldo (Saldo 1 + Saldo 2)							-16 600,00	-14 300,00	-9 756,90
Finanzierungstätigkeit										
SU 35	Summe Einzahlungen aus der Finanzierungstätigkeit							0,00	0,00	0,00
SU 36	Summe Auszahlungen aus der Finanzierungstätigkeit							0,00	0,00	0,00
SA4	Saldo (4) Geldfluss aus der Finanzierungstätigkeit (35 - 36)							0,00	0,00	0,00
SA5	Saldo (5) Geldfluss aus der voranschlagswirksamen Gebarung (Saldo 3 + Saldo 4)							-16 600,00	-14 300,00	-9 756,90
815300	Kinderspielplätze									
Operative Gebarung										
SU 21 / 31	Summe Erträge / Einzahlungen operative Gebarung				0,00	0,00	0,00	0,00	0,00	0,00
1/815300-400000	Spielgeräte GWG	2221	3221	23	3 000,00	3 000,00		3 000,00	3 000,00	
1/815300-610000	Instandhaltung von Grund und Boden	2224	3224	24	10 000,00	10 000,00	640,48	10 000,00	10 000,00	640,48
1/815300-613000	Instandhaltung Grundstückseinrichtung	2224	3224	24	11 000,00	10 000,00	10 707,97	11 000,00	10 000,00	10 707,97
1/815300-680000	Abschreibung	2226			12 500,00	12 900,00	13 196,61			
1/815300-710000	Öffentl. Abgaben	2225	3225	24	200,00	200,00	156,81	200,00	200,00	156,81
1/815300-729000	Sonstige Ausgaben	2225	3225	24	200,00	200,00	125,00	200,00	200,00	125,00
SU 22 / 32	Summe Aufwendungen / Auszahlungen operative Gebarung				36 900,00	36 300,00	24 826,87	24 400,00	23 400,00	11 630,26
SA 0 / SA 1	(0) Nettoergebnis (21 - 22) / (1) Geldfluss operative Gebarung (31 - 32)				-36 900,00	-36 300,00	-24 826,87	-24 400,00	-23 400,00	-11 630,26
SU 23	Summe Haushaltsrücklagen				0,00	0,00	0,00	0,00	0,00	0,00
SA00	Nettoergebnis nach Zuw./Entn. Haushaltsrücklagen (Saldo 0 +/- SU23)				-36 900,00	-36 300,00	-24 826,87			
Investive Gebarung										
SU 33	Summe Einzahlungen investive Gebarung							0,00	0,00	0,00
1/815300-006000	Spielgeräte		3412	40				34 000,00	25 000,00	
1/815300-050100	Anschaffung Jugendinseln		3412	40						1 780,20
SU 34	Summe Auszahlungen investive Gebarung							34 000,00	25 000,00	1 780,20
SA2	Saldo (2) Geldfluss aus der Investiven Gebarung (33 - 34)							-34 000,00	-25 000,00	-1 780,20
SA3	Saldo (3) Nettofinanzierungssaldo (Saldo 1 + Saldo 2)							-58 400,00	-48 400,00	-13 410,46
Finanzierungstätigkeit										
SU 35	Summe Einzahlungen aus der Finanzierungstätigkeit							0,00	0,00	0,00

	MVAG	MVAG	QU	Ergebnisvoranschlag			Finanzierungsvoranschlag			
				EH	FH		VA 2022	VA 2021	RA 2020	VA 2022
SU 36								0,00	0,00	0,00
SA4								0,00	0,00	0,00
SA5								-58 400,00	-48 400,00	-13 410,46
815600										
Operative Gebarung										
SU 21 / 31								0,00	0,00	0,00
1/815600-610000	Instandhaltung von Grund und Boden	2224	3224	24	1 000,00	1 000,00		1 000,00	1 000,00	
1/815600-613000	Instandhaltung von sonstigen Grundstückseinrichtungen	2224	3224	24	1 100,00	2 000,00		1 100,00	2 000,00	
1/815600-680000	Abschreibung	2226			6 900,00	6 700,00	6 765,53			
1/815600-710000	Öffentliche Abgaben	2225	3225	24	1 000,00	1 000,00	52,27	1 000,00	1 000,00	52,27
SU 22 / 32	Summe Aufwendungen / Auszahlungen operative Gebarung				10 000,00	10 700,00	6 817,80	3 100,00	4 000,00	52,27
SA 0 / SA 1	(0) Nettoergebnis (21 - 22) / (1) Geldfluss operative Gebarung (31 - 32)				-10 000,00	-10 700,00	-6 817,80	-3 100,00	-4 000,00	-52,27
SU 23	Summe Haushaltsrücklagen				0,00	0,00	0,00	0,00	0,00	0,00
SA00	Nettoergebnis nach Zuw./Entn. Haushaltsrücklagen (Saldo 0 +/- SU23)				-10 000,00	-10 700,00	-6 817,80			
Investive Gebarung										
SU 33	Summe Einzahlungen investive Gebarung							0,00	0,00	0,00
1/815600-006000	Sonstige Grundstückseinrichtungen		3412	40				5 000,00	5 000,00	
1/815600-050000	Anschaffung Spielgeräte		3412	40				1 000,00	1 000,00	
SU 34	Summe Auszahlungen investive Gebarung							6 000,00	6 000,00	0,00
SA2	Saldo (2) Geldfluss aus der Investiven Gebarung (33 - 34)							-6 000,00	-6 000,00	0,00
SA3	Saldo (3) Nettofinanzierungssaldo (Saldo 1 + Saldo 2)							-9 100,00	-10 000,00	-52,27
Finanzierungstätigkeit										
SU 35	Summe Einzahlungen aus der Finanzierungstätigkeit							0,00	0,00	0,00
SU 36	Summe Auszahlungen aus der Finanzierungstätigkeit							0,00	0,00	0,00
SA4	Saldo (4) Geldfluss aus der Finanzierungstätigkeit (35 - 36)							0,00	0,00	0,00
SA5	Saldo (5) Geldfluss aus der voranschlagswirksamen Gebarung (Saldo 3 + Saldo 4)							-9 100,00	-10 000,00	-52,27
815700	Zentrum Park									
Operative Gebarung										
SU 21 / 31	Summe Erträge / Einzahlungen operative Gebarung				0,00	0,00	0,00	0,00	0,00	0,00
1/815700-610000	Instandhaltung von Grund und Boden	2224	3224	24	5 000,00	15 000,00		5 000,00	15 000,00	
1/815700-613000	Instandhaltung von sonst. Grundstückseinrichtungen	2224	3224	24	1 000,00	2 000,00		1 000,00	2 000,00	
1/815700-650000	Zinsen	2241	3241	25	1 700,00	4 800,00	6 935,64	1 700,00	4 800,00	6 935,64
1/815700-710000	Öffentliche Abgaben	2225	3225	24	400,00	400,00		400,00	400,00	
SU 22 / 32	Summe Aufwendungen / Auszahlungen operative Gebarung				8 100,00	22 200,00	6 935,64	8 100,00	22 200,00	6 935,64

	MVAG	MVAG	QU	Ergebnisvoranschlag			Finanzierungsvoranschlag					
				EH	FH		VA 2022	VA 2021	RA 2020	VA 2022	VA 2021	RA 2020
SA 0 / SA 1				(0) Nettoergebnis (21 - 22) / (1) Geldfluss operative Gebarung (31 – 32)			-8 100,00	-22 200,00	-6 935,64	-8 100,00	-22 200,00	-6 935,64
SU 23				Summe Haushaltsrücklagen			0,00	0,00	0,00	0,00	0,00	0,00
SA00				Nettoergebnis nach Zuw./Entn. Haushaltsrücklagen (Saldo 0 +/- SU23)			-8 100,00	-22 200,00	-6 935,64			
Investive Gebarung												
SU 33				Summe Einzahlungen investive Gebarung						0,00	0,00	0,00
SU 34				Summe Auszahlungen investive Gebarung						0,00	0,00	0,00
SA2				Saldo (2) Geldfluss aus der Investiven Gebarung (33 – 34)						0,00	0,00	0,00
SA3				Saldo (3) Nettofinanzierungssaldo (Saldo 1 + Saldo 2)						-8 100,00	-22 200,00	-6 935,64
Finanzierungstätigkeit												
6/815700+346000				Investitionsdarlehen von Finanzunternehmen	3514	55						800 000,00
SU 35				Summe Einzahlungen aus der Finanzierungstätigkeit						0,00	800 000,00	0,00
1/815700-346000				Darlehenstilgung	3614	65				52 500,00	34 900,00	32 705,66
5/815700-346000				Investitionsdarlehen von Finanzunternehmen	3614	65						800 000,00
SU 36				Summe Auszahlungen aus der Finanzierungstätigkeit						52 500,00	834 900,00	32 705,66
SA4				Saldo (4) Geldfluss aus der Finanzierungstätigkeit (35 – 36)						-52 500,00	-34 900,00	-32 705,66
SA5				Saldo (5) Geldfluss aus der voranschlagswirksamen Gebarung (Saldo 3 + Saldo 4)						-60 600,00	-57 100,00	-39 641,30
816				Öffentliche Beleuchtung und öffentliche Uhren								
816000				Öffentliche Beleuchtung und öffentl Uhren								
Operative Gebarung												
2/816000+828000				Rückersätze von Aufwendungen	2116	3116	18					500,00
6/816000+829910				Zuführung OH / AOH	2116	3116	18					34 328,96
6/816000+871000				Bedarfszuweisung	2121	3121	33	30 000,00	30 000,00	5 000,00	30 000,00	30 000,00
6/816000+871100				Bedarfszuweisung Energiesparmaßnahm	2121	3121	33	3 600,00	5 000,00	900,00	3 600,00	5 000,00
SU 21 / 31				Summe Erträge / Einzahlungen operative Gebarung						33 600,00	35 500,00	40 228,96
1/816000-600000				Strom für Beleuchtung	2222	3222	24	80 000,00	80 000,00	81 920,42	80 000,00	80 000,00
1/816000-613000				Instandhaltung Grundstückseinrichtu	2224	3224	24	66 000,00	60 000,00	49 005,84	66 000,00	60 000,00
1/816000-680000				Abschreibung	2226			131 600,00	131 000,00	125 092,03		
SU 22 / 32				Summe Aufwendungen / Auszahlungen operative Gebarung						277 600,00	271 000,00	256 018,29
SA 0 / SA 1				(0) Nettoergebnis (21 - 22) / (1) Geldfluss operative Gebarung (31 – 32)						-244 000,00	-235 500,00	-215 789,33
6/816000+895000				Entnahmen von allgemeinen Haushaltsrücklagen	2301							55 233,00
6/816000+895001				Entnahmen von allgemeinen Haushaltsrücklagen	2301			11 400,00	5 000,00			
SU 23				Summe Haushaltsrücklagen						11 400,00	5 000,00	55 233,00
SA00				Nettoergebnis nach Zuw./Entn. Haushaltsrücklagen (Saldo 0 +/- SU23)						-232 600,00	-230 500,00	-160 556,33

	MVAG EH	MVAG FH	QU	Ergebnisvoranschlag			Finanzierungsvoranschlag			
				VA 2022	VA 2021	RA 2020	VA 2022	VA 2021	RA 2020	
Investive Gebarung										
SU 33	Summe Einzahlungen investive Gebarung						0,00	0,00	0,00	
5/816000-005000		3412	40				45 000,00	40 000,00	95 461,96	
SU 34	Summe Auszahlungen investive Gebarung						45 000,00	40 000,00	95 461,96	
SA2	Saldo (2) Geldfluss aus der Investiven Gebarung (33 – 34)						-45 000,00	-40 000,00	-95 461,96	
SA3	Saldo (3) Nettofinanzierungssaldo (Saldo 1 + Saldo 2)						-157 400,00	-144 500,00	-170 078,89	
Finanzierungstätigkeit										
SU 35	Summe Einzahlungen aus der Finanzierungstätigkeit						0,00	0,00	0,00	
SU 36	Summe Auszahlungen aus der Finanzierungstätigkeit						0,00	0,00	0,00	
SA4	Saldo (4) Geldfluss aus der Finanzierungstätigkeit (35 – 36)						0,00	0,00	0,00	
SA5	Saldo (5) Geldfluss aus der voranschlagswirksamen Gebarung (Saldo 3 + Saldo 4)						-157 400,00	-144 500,00	-170 078,89	
817	Friedhöfe (einschließlich Einsegnungshallen und Krematorien)									
817000	Friedhöfe									
Operative Gebarung										
2/817000+808100	Verkaufserlös von Grabdenkmäler	2116	3116	16	2 500,00	2 500,00	10 200,00	2 500,00	2 500,00	10 500,00
2/817000+817000	Erträge aus der Auflösung von sonstigen Rückstellungen	2117					5 144,13			
2/817000+829000	Sonstige Einnahmen	2116	3116	18	100,00	100,00	4 514,13	100,00	100,00	4 514,13
6/817000+829910	Zuführung OH / AOH	2116	3116	18			6 510,18			6 510,18
2/817000+852000	Grabstellengebühr	2113	3113	12	100 000,00	95 000,00	101 229,70	100 000,00	95 000,00	103 577,05
2/817000+852100	Be-u.Enterdigungsgebühr	2113	3113	12	30 000,00	30 000,00	26 397,00	30 000,00	30 000,00	28 158,60
2/817000+852200	Leichenhallengebühr	2113	3113	12	42 000,00	42 000,00	36 938,00	42 000,00	42 000,00	39 194,85
SU 21 / 31	Summe Erträge / Einzahlungen operative Gebarung				174 600,00	169 600,00	190 933,14	174 600,00	169 600,00	192 454,81
1/817000-400000	Geringwert.Wirtschaftsgüter	2221	3221	23	1 100,00	2 000,00	798,00	1 100,00	2 000,00	798,00
1/817000-400200	Dienstbekleidung	2221	3221	23	1 000,00	1 000,00	24,62	1 000,00	1 000,00	24,62
1/817000-402100	Werkzeuge	2221	3221	23	500,00	1 500,00	306,08	500,00	1 500,00	306,08
1/817000-452000	Treibstoffe	2221	3221	23	1 100,00	1 100,00	1 235,35	1 100,00	1 100,00	1 150,48
1/817000-453000	Schmier- und Schleifmittel	2221	3221	23	200,00	200,00	5,80	200,00	200,00	5,80
1/817000-454000	Reinigungsmittel	2221	3221	23	500,00	500,00		500,00	500,00	
1/817000-459000	Sonstige Verbrauchsgüter	2221	3221	23	1 500,00	800,00	1 473,63	1 500,00	800,00	1 473,63
1/817000-511000	Geldbezüge VB II	2211	3211	20	101 300,00	119 700,00	94 607,02	101 300,00	119 700,00	94 607,02
1/817000-565000	Mehrleistungsvergütung	2211	3211	20	4 100,00	2 100,00	1 987,88	4 100,00	2 100,00	1 987,88
1/817000-566000	Zuwendungen-Dienstjubiläum	2212	3212	20			5 216,40			5 216,40
1/817000-569000	Sonstige Nebengebühren	2211	3211	20	14 500,00	13 300,00	12 452,52	14 500,00	13 300,00	12 452,52
1/817000-580000	Dienstgeberbeiträge FBAF	2212	3212	20	4 700,00	5 300,00	4 452,85	4 700,00	5 300,00	4 452,85
1/817000-582000	Dienstgeberbeitrag SV	2212	3212	20	25 300,00	28 600,00	24 084,92	25 300,00	28 600,00	24 084,92
1/817000-590000	Freiw.Sozialleistungen	2212	3212	20	600,00	600,00	614,00	600,00	600,00	614,00

	MVAG	MVAG	QU	Ergebnisvoranschlag			Finanzierungsvoranschlag			
				EH	FH	VA 2022	VA 2021	RA 2020	VA 2022	VA 2021
1/817000-591000	Dotierung von Rückstellungen für Abfertigungen	2214			1 500,00	1 500,00	2 639,42			
1/817000-592000	Dotierung von Rückstellungen für Jubiläumszuwendungen	2214			600,00	600,00	91,64			
1/817000-593000	Dotierung von Rückstellungen für nicht konsumierte Urlaube	2214					4 422,45			
1/817000-600000	Strom für Beleuchtung	2222	3222	24	6 500,00	6 500,00	4 581,20	6 500,00	6 500,00	4 581,20
1/817000-610000	Instandhaltung von Grund und Boden	2224	3224	24	1 000,00	1 000,00	4 679,63	1 000,00	1 000,00	4 759,43
1/817000-613000	Instandhaltung sonst. Grundstückseinrichtungen	2224	3224	24	5 000,00	5 000,00	24 491,25	5 000,00	5 000,00	24 491,25
1/817000-614000	Instandhaltung Gebäude	2224	3224	24	10 000,00	10 000,00	1 118,51	10 000,00	10 000,00	1 100,92
1/817000-617000	Instandhaltung Fahrzeuge	2224	3224	24	1 500,00	1 500,00	1 264,50	1 500,00	1 500,00	1 204,50
1/817000-618000	Instandhaltung Einrichtungen	2224	3224	24	1 100,00	1 100,00	270,22	1 100,00	1 100,00	270,22
1/817000-619000	Instandhaltung von Grabanlagen	2224	3224	24	15 000,00	17 000,00	14 346,40	15 000,00	17 000,00	14 346,40
1/817000-631000	Telefon	2222	3222	24	500,00	500,00	273,50	500,00	500,00	272,83
1/817000-670000	Versicherungen	2222	3222	24	2 300,00	2 200,00	2 135,88	2 300,00	2 200,00	2 135,88
1/817000-680000	Abschreibung	2226			35 100,00	34 900,00	34 919,75			
1/817000-710000	Öffentl. Abgaben	2225	3225	24	4 200,00	4 200,00	2 249,77	4 200,00	4 200,00	2 249,77
1/817000-728000	Entgelte für Leistungen	2225	3225	24	500,00	500,00	497,07	500,00	500,00	497,07
1/817000-728100	Entgelte Graböffnung u. -schließung	2225	3225	24	10 000,00	10 000,00	5 192,20	10 000,00	10 000,00	4 207,20
1/817000-728800	Verwaltungskostenbeitrag	2225	3225	24	26 300,00	31 100,00	31 517,83	26 300,00	31 100,00	31 517,83
1/817000-729000	Sonstige Ausgaben	2225	3225	24	400,00	400,00	48,00	400,00	400,00	48,00
SU 22 / 32	Summe Aufwendungen / Auszahlungen operative Gebarung				277 900,00	304 700,00	281 998,29	240 700,00	267 700,00	238 856,70
SA 0 / SA 1	(0) Nettoergebnis (21 - 22) / (1) Geldfluss operative Gebarung (31 - 32)				-103 300,00	-135 100,00	-91 065,15	-66 100,00	-98 100,00	-46 401,89
6/817000+895001	Entnahmen von allgemeinen Haushaltsrücklagen	2301				25 000,00				
SU 23	Summe Haushaltsrücklagen				0,00	25 000,00	0,00	0,00	0,00	0,00
SA00	Nettoergebnis nach Zuw./Entn. Haushaltsrücklagen (Saldo 0 +/- SU23)				-103 300,00	-110 100,00	-91 065,15			
Investive Gebarung										
SU 33	Summe Einzahlungen investive Gebarung							0,00	0,00	0,00
5/817000-006000	Sonstige Grundstückseinrichtungen		3412	40					25 000,00	6 510,18
1/817000-042000	Inventaranschaffung		3415	41				2 000,00	2 000,00	1 006,94
SU 34	Summe Auszahlungen investive Gebarung							2 000,00	27 000,00	7 517,12
SA2	Saldo (2) Geldfluss aus der Investiven Gebarung (33 - 34)							-2 000,00	-27 000,00	-7 517,12
SA3	Saldo (3) Nettofinanzierungssaldo (Saldo 1 + Saldo 2)							-68 100,00	-125 100,00	-53 919,01
Finanzierungstätigkeit										
SU 35	Summe Einzahlungen aus der Finanzierungstätigkeit							0,00	0,00	0,00
SU 36	Summe Auszahlungen aus der Finanzierungstätigkeit							0,00	0,00	0,00
SA4	Saldo (4) Geldfluss aus der Finanzierungstätigkeit (35 - 36)							0,00	0,00	0,00

		MVAG			Ergebnisvoranschlag			Finanzierungsvoranschlag		
		EH	FH	QU	VA 2022	VA 2021	RA 2020	VA 2022	VA 2021	RA 2020
SA5	Saldo (5) Geldfluss aus der voranschlagswirksamen Gebarung (Saldo 3 + Saldo 4)							-68 100,00	-125 100,00	-53 919,01
819	Sonstige öffentliche Einrichtungen									
819000	Hundenauslaufzone									
	Operative Gebarung									
SU 21 / 31	Summe Erträge / Einzahlungen operative Gebarung				0,00	0,00	0,00	0,00	0,00	0,00
1/819000-613000	Instandhaltung von sonstigen Grundstückseinrichtungen	2224	3224	24	500,00	500,00		500,00	500,00	
1/819000-680000	Abschreibung	2226			1 100,00	1 100,00	1 052,30			
1/819000-710000	öffentliche Abgaben	2225	3225	24	500,00	500,00		500,00	500,00	
SU 22 / 32	Summe Aufwendungen / Auszahlungen operative Gebarung				2 100,00	2 100,00	1 052,30	1 000,00	1 000,00	0,00
SA 0 / SA 1	(0) Nettoergebnis (21 - 22) / (1) Geldfluss operative Gebarung (31 - 32)				-2 100,00	-2 100,00	-1 052,30	-1 000,00	-1 000,00	0,00
SU 23	Summe Haushaltsrücklagen				0,00	0,00	0,00	0,00	0,00	0,00
SA00	Nettoergebnis nach Zuw./Entn. Haushaltsrücklagen (Saldo 0 +/- SU23)				-2 100,00	-2 100,00	-1 052,30			
	Investive Gebarung									
SU 33	Summe Einzahlungen investive Gebarung							0,00	0,00	0,00
SU 34	Summe Auszahlungen investive Gebarung							0,00	0,00	0,00
SA2	Saldo (2) Geldfluss aus der Investiven Gebarung (33 - 34)							0,00	0,00	0,00
SA3	Saldo (3) Nettofinanzierungssaldo (Saldo 1 + Saldo 2)							-1 000,00	-1 000,00	0,00
	Finanzierungstätigkeit									
SU 35	Summe Einzahlungen aus der Finanzierungstätigkeit							0,00	0,00	0,00
SU 36	Summe Auszahlungen aus der Finanzierungstätigkeit							0,00	0,00	0,00
SA4	Saldo (4) Geldfluss aus der Finanzierungstätigkeit (35 - 36)							0,00	0,00	0,00
SA5	Saldo (5) Geldfluss aus der voranschlagswirksamen Gebarung (Saldo 3 + Saldo 4)							-1 000,00	-1 000,00	0,00
82	Betriebsähnliche Einrichtungen und Betriebe									
820	Wirtschaftshöfe									
820000	Wirtschaftshöfe									
	Operative Gebarung									
2/820000+811000	Mieterlöse	2115	3115	14	2 000,00	2 000,00		2 000,00	2 000,00	
2/820000+817000	Erträge aus der Auflösung von sonstigen Rückstellungen	2117			17 700,00	84 300,00	15 904,07			
2/820000+827000	Kostenersatz für Personal	2116	3116	18			14 520,76			14 520,76
2/820000+827800	Rückersatz für Personal	2116	3116	18	8 000,00	10 000,00	2 170,00	8 000,00	10 000,00	2 552,00
2/820000+828000	Rückersätze von Ausgaben	2116	3116	18	1 800,00	1 800,00	3 027,77	1 800,00	1 800,00	3 027,77
2/820000+829300	Vergütung Quarantäne	2116	3116	18		1 900,00	2 062,63		1 900,00	2 062,63
SU 21 / 31	Summe Erträge / Einzahlungen operative Gebarung				29 500,00	100 000,00	37 685,23	11 800,00	15 700,00	22 163,16

		MVAG	MVAG	QU	Ergebnisvoranschlag			Finanzierungsvoranschlag		
		EH	FH		VA 2022	VA 2021	RA 2020	VA 2022	VA 2021	RA 2020
1/820000-400000	geringwertige Wirtschaftsgüter	2221	3221	23	6 000,00	6 000,00	1 660,52	6 000,00	6 000,00	1 660,52
1/820000-400200	Dienstbekleidung	2221	3221	23	7 500,00	7 000,00	10 245,66	7 500,00	7 000,00	10 087,06
1/820000-402100	Werkzeuge	2221	3221	23	6 000,00	6 000,00	2 381,23	6 000,00	6 000,00	1 954,32
1/820000-420000	Sonstige Roh- und Hilfsstoffe	2221	3221	23	25 000,00	25 000,00	20 711,14	25 000,00	25 000,00	20 663,67
1/820000-452000	Treibstoffe	2221	3221	23	1 600,00	1 600,00	1 311,76	1 600,00	1 600,00	1 212,44
1/820000-453000	Schmier- und Schleifmittel	2221	3221	23	500,00	500,00	155,63	500,00	500,00	155,63
1/820000-454000	Reinigungsmittel	2221	3221	23	400,00	400,00	322,03	400,00	400,00	322,03
1/820000-456000	Büromaterial	2221	3221	23	200,00	200,00	562,10	200,00	200,00	562,10
1/820000-458000	Mittel zur ärztlichen Betreuung	2221	3221	23	800,00	800,00	1 743,06	800,00	800,00	1 743,06
1/820000-459000	Sonstige Verbrauchsgüter	2221	3221	23	6 000,00	5 000,00	9 010,17	6 000,00	5 000,00	7 954,10
1/820000-511000	Geldbezüge VB II	2211	3211	20	949 300,00	1 005 300,00	840 156,23	949 300,00	1 005 300,00	840 156,23
1/820000-563000	Sonst.Aufwandsentschädigung	2213	3213	20	5 500,00	5 500,00	5 322,00	5 500,00	5 500,00	5 322,00
1/820000-565000	Mehrleistungsvergütung	2211	3211	20	70 100,00	61 400,00	61 464,21	70 100,00	61 400,00	61 464,21
1/820000-566000	Zuwendungen-Dienstjubiläum	2212	3212	20	15 200,00	5 000,00		15 200,00	5 000,00	
1/820000-569000	Sonstige Nebengebühren	2211	3211	20	68 300,00	73 500,00	72 125,68	68 300,00	73 500,00	72 125,68
1/820000-580000	Dienstgeberbeiträge FBAF	2212	3212	20	36 100,00	37 400,00	32 928,62	36 100,00	37 400,00	32 928,62
1/820000-582000	Dienstgeberbeitrag SV	2212	3212	20	229 800,00	227 100,00	204 121,53	229 800,00	227 100,00	204 121,53
1/820000-590000	Freiw.Sozialleistungen	2212	3212	20	4 400,00	4 300,00	4 307,00	4 400,00	4 300,00	4 307,00
1/820000-591000	Dotierung von Rückstellungen für Abfertigungen	2214			4 400,00	5 500,00	8 944,35			
1/820000-592000	Dotierung von Rückstellungen für Jubiläumszuwendungen	2214			8 400,00	8 000,00	9 932,83			
1/820000-593000	Dotierung von Rückstellungen für nicht konsumierte Urlaube	2214					9 315,66			
1/820000-600000	Strom für Beleuchtung	2222	3222	24	5 300,00	5 200,00	5 373,12	5 300,00	5 200,00	5 373,12
1/820000-600100	Gas/Wärme	2222	3222	24	14 800,00	14 600,00	5 236,26	14 800,00	14 600,00	5 236,26
1/820000-614000	Instandhaltung von Gebäuden	2224	3224	24	5 000,00	5 000,00	2 845,39	5 000,00	5 000,00	2 845,39
1/820000-616000	Instandhaltg.Maschinen,masch.Anlagen	2224	3224	24	3 500,00	3 500,00	5 152,48	3 500,00	3 500,00	5 113,24
1/820000-616100	Wartung Kopierer	2224	3224	24	100,00	100,00		100,00	100,00	
1/820000-617000	Instandhaltung Fahrzeuge	2224	3224	24	1 000,00	2 000,00	51,49	1 000,00	2 000,00	51,49
1/820000-618000	Instandhaltung Einrichtungen	2224	3224	24	1 100,00	1 100,00	379,47	1 100,00	1 100,00	379,47
1/820000-630000	Porto	2222	3222	24	100,00	100,00		100,00	100,00	
1/820000-631000	Telefon	2222	3222	24	4 000,00	4 000,00	3 384,76	4 000,00	4 000,00	3 375,81
1/820000-670000	Versicherungen	2222	3222	24	4 000,00	2 300,00	3 443,16	4 000,00	2 300,00	3 443,16
1/820000-680000	Abschreibung	2226			23 300,00	20 300,00	24 271,06			
1/820000-710000	öffentliche Abgaben	2225	3225	24	17 000,00	15 500,00	16 482,70	17 000,00	15 500,00	16 482,70
1/820000-724000	Reisegebühren	2225	3225	24	200,00	300,00		200,00	300,00	
1/820000-728000	Entgelte für Leistungen	2225	3225	24	3 900,00	3 800,00	3 003,69	3 900,00	3 800,00	3 003,69
1/820000-728020	EDV-Wartung	2225	3225	24	500,00	500,00	39,15	500,00	500,00	39,15

		MVAG			Ergebnisvoranschlag			Finanzierungsvoranschlag		
		EH	FH	QU	VA 2022	VA 2021	RA 2020	VA 2022	VA 2021	RA 2020
1/820000-728300	Entgelte Leiharbeitskräfte	2225	3225	24	1 000,00	1 000,00		1 000,00	1 000,00	
SU 22 / 32	Summe Aufwendungen / Auszahlungen operative Gebarung				1 530 300,00	1 564 800,00	1 366 384,14	1 494 200,00	1 531 000,00	1 312 083,68
SA 0 / SA 1	(0) Nettoergebnis (21 - 22) / (1) Geldfluss operative Gebarung (31 - 32)				-1 500 800,00	-1 464 800,00	-1 328 698,91	-1 482 400,00	-1 515 300,00	-1 289 920,52
SU 23	Summe Haushaltsrücklagen				0,00	0,00	0,00	0,00	0,00	0,00
SA00	Nettoergebnis nach Zuw./Entn. Haushaltsrücklagen (Saldo 0 +/- SU23)				-1 500 800,00	-1 464 800,00	-1 328 698,91			
Investive Gebarung										
SU 33	Summe Einzahlungen investive Gebarung							0,00	0,00	0,00
1/820000-042000	Betriebsausstattung		3415	41				8 000,00	11 000,00	20 915,62
SU 34	Summe Auszahlungen investive Gebarung							8 000,00	11 000,00	20 915,62
SA2	Saldo (2) Geldfluss aus der Investiven Gebarung (33 - 34)							-8 000,00	-11 000,00	-20 915,62
SA3	Saldo (3) Nettofinanzierungssaldo (Saldo 1 + Saldo 2)							-1 490 400,00	-1 526 300,00	-1 310 836,14
Finanzierungstätigkeit										
SU 35	Summe Einzahlungen aus der Finanzierungstätigkeit							0,00	0,00	0,00
SU 36	Summe Auszahlungen aus der Finanzierungstätigkeit							0,00	0,00	0,00
SA4	Saldo (4) Geldfluss aus der Finanzierungstätigkeit (35 - 36)							0,00	0,00	0,00
SA5	Saldo (5) Geldfluss aus der voranschlagswirksamen Gebarung (Saldo 3 + Saldo 4)							-1 490 400,00	-1 526 300,00	-1 310 836,14
821	Fuhrpark									
821000	Fuhrpark									
Operative Gebarung										
2/821000+803000	Veräußerungen von technischen Anlagen, Fahrzeugen und Maschinen	2116		31	1 000,00	31 000,00				
2/821000+813000	Erträge aus der Auflösung von Investitionszuschüssen (Kapitaltransfers)	2127			1 200,00	1 100,00	1 081,52			
6/821000+871100	Bedarfszuweisung Energiesparmaßnahmen	2121	3121	33			10 500,00			10 500,00
2/821000+891000	Sonstige Wertaufholungen	2117					500,00			
SU 21 / 31	Summe Erträge / Einzahlungen operative Gebarung				2 200,00	32 100,00	12 081,52	0,00	0,00	10 500,00
1/821000-402100	Werkzeuge	2221	3221	23	400,00	400,00		400,00	400,00	
1/821000-452000	Treibstoffe	2221	3221	23	65 000,00	80 000,00	35 890,22	65 000,00	80 000,00	32 317,11
1/821000-453000	Schmier- und Schleifmittel	2221	3221	23	2 500,00	2 500,00	194,63	2 500,00	2 500,00	194,63
1/821000-454000	Reinigungsmittel	2221	3221	23	200,00	200,00		200,00	200,00	
1/821000-459000	Sonst. Verbrauchsgüter	2221	3221	23	300,00	300,00		300,00	300,00	
1/821000-616000	Instandhalt. Maschinen, masch. Anlagen	2224	3224	24	500,00	500,00	96,96	500,00	500,00	96,96
1/821000-617000	Instandhaltung Fahrzeuge	2224	3224	24	80 000,00	80 000,00	73 555,89	80 000,00	80 000,00	74 208,67
1/821000-670000	Versicherungen	2222	3222	24	30 000,00	30 000,00	25 601,66	30 000,00	30 000,00	25 601,66
1/821000-680000	Abschreibung	2226			83 000,00	65 600,00	70 903,37			
1/821000-710000	Öffentl. Abgaben	2225	3225	24	5 500,00	5 500,00	2 191,50	5 500,00	5 500,00	2 191,50
SU 22 / 32	Summe Aufwendungen / Auszahlungen operative Gebarung				267 400,00	265 000,00	208 434,23	184 400,00	199 400,00	134 610,53

	MVAG	MVAG	QU	Ergebnisvoranschlag			Finanzierungsvoranschlag			
				EH	FH		VA 2022	VA 2021	RA 2020	VA 2022
SA 0 / SA 1	(0) Nettoergebnis (21 - 22) / (1) Geldfluss operative Gebarung (31 - 32)									
6/821000+895000	Entnahmen von allgemeinen Haushaltsrücklagen	2301								
				-265 200,00	-232 900,00	-196 352,71	-184 400,00	-199 400,00	-124 110,53	
SU 23	Summe Haushaltsrücklagen			0,00	0,00	233 830,14	0,00	0,00	0,00	
SA00	Nettoergebnis nach Zuw./Entn. Haushaltsrücklagen (Saldo 0 +/- SU23)			-265 200,00	-232 900,00	37 477,43				
Investive Gebarung										
2/821000+040000	Verkaufserlöse	3314	31				1 000,00			500,00
2/821000+803000	Veräußerungen von technischen Anlagen, Fahrzeugen und Maschinen	3314	31				1 000,00	31 000,00		
SU 33	Summe Einzahlungen investive Gebarung						2 000,00	31 000,00	500,00	
5/821000-040000	Anschaffung Fahrzeuge	3414	41					285 000,00	244 330,14	
SU 34	Summe Auszahlungen investive Gebarung						0,00	285 000,00	244 330,14	
SA2	Saldo (2) Geldfluss aus der Investiven Gebarung (33 - 34)						2 000,00	-254 000,00	-243 830,14	
SA3	Saldo (3) Nettofinanzierungssaldo (Saldo 1 + Saldo 2)						-182 400,00	-453 400,00	-367 940,67	
Finanzierungstätigkeit										
6/821000+346000	Darlehen	3514	55					285 000,00		
SU 35	Summe Einzahlungen aus der Finanzierungstätigkeit						0,00	285 000,00	0,00	
SU 36	Summe Auszahlungen aus der Finanzierungstätigkeit						0,00	0,00	0,00	
SA4	Saldo (4) Geldfluss aus der Finanzierungstätigkeit (35 - 36)						0,00	285 000,00	0,00	
SA5	Saldo (5) Geldfluss aus der voranschlagswirksamen Gebarung (Saldo 3 + Saldo 4)						-182 400,00	-168 400,00	-367 940,67	
828	Sonstige Märkte									
828000	Sonstige Märkte									
Operative Gebarung										
2/828000+811000	Hüttenverleih	2115	3115	14	5 000,00	7 000,00	420,00	5 000,00	7 000,00	420,00
2/828000+829000	Sonstige Erträge	2116	3116	18	13 000,00	6 000,00	2,40	13 000,00	6 000,00	2,40
SU 21 / 31	Summe Erträge / Einzahlungen operative Gebarung				18 000,00	13 000,00	422,40	18 000,00	13 000,00	422,40
1/828000-400000	Geringwertige Wirtschaftsgüter (GWG)	2221	3221	23	3 500,00	2 000,00	2 564,65	3 500,00	2 000,00	2 564,65
1/828000-459000	Sonstige Verbrauchsgüter	2221	3221	23	500,00	500,00		500,00	500,00	
1/828000-618000	Instandhaltung	2224	3224	24	1 000,00	1 000,00	358,70	1 000,00	1 000,00	358,70
1/828000-680000	Planmäßige Abschreibung	2226			13 800,00		20 822,78			
1/828000-728070	Weihnachtsmarkt	2225	3225	24	54 500,00	55 000,00	19 167,00	54 500,00	55 000,00	19 167,00
1/828000-728071	Ostermarkt	2225	3225	24	2 500,00		198,00	2 500,00		198,00
SU 22 / 32	Summe Aufwendungen / Auszahlungen operative Gebarung				75 800,00	58 500,00	43 111,13	62 000,00	58 500,00	22 288,35
SA 0 / SA 1	(0) Nettoergebnis (21 - 22) / (1) Geldfluss operative Gebarung (31 - 32)				-57 800,00	-45 500,00	-42 688,73	-44 000,00	-45 500,00	-21 865,95
SU 23	Summe Haushaltsrücklagen				0,00	0,00	0,00	0,00	0,00	0,00
SA00	Nettoergebnis nach Zuw./Entn. Haushaltsrücklagen (Saldo 0 +/- SU23)				-57 800,00	-45 500,00	-42 688,73			

	MVAG EH	MVAG FH	QU	Ergebnisvoranschlag			Finanzierungsvoranschlag		
				VA 2022	VA 2021	RA 2020	VA 2022	VA 2021	RA 2020
Investive Gebarung									
SU 33	Summe Einzahlungen investive Gebarung						0,00	0,00	0,00
1/828000-042000			3415 41				10 000,00	3 000,00	22 969,80
SU 34	Summe Auszahlungen investive Gebarung						10 000,00	3 000,00	22 969,80
SA2	Saldo (2) Geldfluss aus der Investiven Gebarung (33 – 34)						-10 000,00	-3 000,00	-22 969,80
SA3	Saldo (3) Nettofinanzierungssaldo (Saldo 1 + Saldo 2)						-54 000,00	-48 500,00	-44 835,75
Finanzierungstätigkeit									
SU 35	Summe Einzahlungen aus der Finanzierungstätigkeit						0,00	0,00	0,00
SU 36	Summe Auszahlungen aus der Finanzierungstätigkeit						0,00	0,00	0,00
SA4	Saldo (4) Geldfluss aus der Finanzierungstätigkeit (35 – 36)						0,00	0,00	0,00
SA5	Saldo (5) Geldfluss aus der voranschlagswirksamen Gebarung (Saldo 3 + Saldo 4)						-54 000,00	-48 500,00	-44 835,75
83 Betriebsähnliche Einrichtungen und Betriebe (Fortsetzung)									
839 Sonstige Betriebe und betriebsähnliche Einrichtungen									
839000 Parkdeck									
Operative Gebarung									
SU 21 / 31	Summe Erträge / Einzahlungen operative Gebarung			0,00	0,00	0,00	0,00	0,00	0,00
1/839000-650000		2241 3241	25	13 200,00	13 400,00		13 200,00	13 400,00	
1/839000-680000		2226		100,00					
SU 22 / 32	Summe Aufwendungen / Auszahlungen operative Gebarung			13 300,00	13 400,00	0,00	13 200,00	13 400,00	0,00
SA 0 / SA 1	(0) Nettoergebnis (21 - 22) / (1) Geldfluss operative Gebarung (31 – 32)			-13 300,00	-13 400,00	0,00	-13 200,00	-13 400,00	0,00
SU 23	Summe Haushaltsrücklagen			0,00	0,00	0,00	0,00	0,00	0,00
SA00	Nettoergebnis nach Zuw./Entn. Haushaltsrücklagen (Saldo 0 +/- SU23)			-13 300,00	-13 400,00	0,00			
Investive Gebarung									
6/839000+301000			3331 33				100 000,00		
SU 33	Summe Einzahlungen investive Gebarung						100 000,00	0,00	0,00
5/839000-010000			3413 40				1 440 000,00	500 000,00	
SU 34	Summe Auszahlungen investive Gebarung						1 440 000,00	500 000,00	0,00
SA2	Saldo (2) Geldfluss aus der Investiven Gebarung (33 – 34)						-1 340 000,00	-500 000,00	0,00
SA3	Saldo (3) Nettofinanzierungssaldo (Saldo 1 + Saldo 2)						-1 353 200,00	-513 400,00	0,00
Finanzierungstätigkeit									
6/839000+346000			3514 55				1 340 000,00	500 000,00	
SU 35	Summe Einzahlungen aus der Finanzierungstätigkeit						1 340 000,00	500 000,00	0,00
1/839000-346000			3614 65				89 600,00		
SU 36	Summe Auszahlungen aus der Finanzierungstätigkeit						89 600,00	0,00	0,00
SA4	Saldo (4) Geldfluss aus der Finanzierungstätigkeit (35 – 36)						1 250 400,00	500 000,00	0,00

		MVAG			Ergebnisvoranschlag			Finanzierungsvoranschlag		
		EH	FH	QU	VA 2022	VA 2021	RA 2020	VA 2022	VA 2021	RA 2020
SA5	Saldo (5) Geldfluss aus der voranschlagswirksamen Gebarung (Saldo 3 + Saldo 4)							-102 800,00	-13 400,00	0,00
84	Liegenschaften, Wohn- und Geschäftsgebäude									
840	Grundbesitz									
840000	Grundbesitz									
	Operative Gebarung									
2/840000+811000	Einnahmen aus Vermiet. u. Verpachtung	2115	3115	14	76 000,00	76 000,00	76 779,12	76 000,00	76 000,00	74 649,62
2/840000+811010	Einnahmen aus Vermiet.u.Verpacht.ung 20%	2115	3115	14	500,00	500,00	502,79	500,00	500,00	502,79
2/840000+811500	Entschädigung Nutzung Gde.Grund	2115	3115	14	7 500,00	7 500,00	7 244,95	7 500,00	7 500,00	7 244,95
6/840000+829910	Zuführung OH / AOH	2116	3116	18			144,00			144,00
2/840000+891000	Sonstige Wertaufholungen / Bestandsvermehrungen am kurzfristigen und langfristigen Vermögen	2117					3 895,52			
SU 21 / 31	Summe Erträge / Einzahlungen operative Gebarung				84 000,00	84 000,00	88 566,38	84 000,00	84 000,00	82 541,36
1/840000-600000	Strom	2222	3222	24	600,00	600,00		600,00	600,00	
1/840000-600100	Gas/Wärme	2222	3222	24	200,00	200,00		200,00	200,00	
1/840000-610000	Instandhaltung von Grund und Boden	2224	3224	24	500,00	500,00	2 718,00	500,00	500,00	2 718,00
1/840000-613000	Instandhaltung von sonstigen Grundstückseinrichtungen	2224	3224	24	4 000,00	4 000,00	871,59	4 000,00	4 000,00	871,59
1/840000-614000	Instandhaltung von Gebäuden	2224	3224	24	1 500,00	1 500,00		1 500,00	1 500,00	
1/840000-640000	Rechts- und Beratungsaufwand	2222	3222	24	4 000,00	4 000,00	7 502,69	4 000,00	4 000,00	7 502,69
1/840000-670000	Versicherungen	2222	3222	24	1 000,00	1 000,00	182,80	1 000,00	1 000,00	182,80
1/840000-680000	Abschreibung	2226					67,15			
1/840000-700000	Pacht	2223	3223	24	4 500,00	4 500,00	2 969,88	4 500,00	4 500,00	2 760,59
1/840000-710000	Öffentl.Abgaben	2225	3225	24	19 000,00	19 000,00	17 673,33	19 000,00	19 000,00	17 673,33
5/840000-710000	Immo-Est	2225	3225	24	20 000,00	20 000,00		20 000,00	20 000,00	
1/840000-728000	Entgelte für sonstige Leistungen	2225	3225	24	8 000,00			8 000,00		
SU 22 / 32	Summe Aufwendungen / Auszahlungen operative Gebarung				63 300,00	55 300,00	31 985,44	63 300,00	55 300,00	31 709,00
SA 0 / SA 1	(0) Nettoergebnis (21 - 22) / (1) Geldfluss operative Gebarung (31 - 32)				20 700,00	28 700,00	56 580,94	20 700,00	28 700,00	50 832,36
6/840000+895000	Entnahmen von allgemeinen Haushaltsrücklagen	2301					87 809,12			
SU 23	Summe Haushaltsrücklagen				0,00	0,00	87 809,12	0,00	0,00	0,00
SA00	Nettoergebnis nach Zuw./Entn. Haushaltsrücklagen (Saldo 0 +/- SU23)				20 700,00	28 700,00	144 390,06			
	Investive Gebarung									
6/840000+001000	Unbebaute Grundstücke		3312	30				220 000,00	220 000,00	5 000,00
SU 33	Summe Einzahlungen investive Gebarung							220 000,00	220 000,00	5 000,00
5/840000-000000	Bebaute Grundstücke		3412	40				100 000,00	100 000,00	

		MVAG			Ergebnisvoranschlag			Finanzierungsvoranschlag		
		EH	FH	QU	VA 2022	VA 2021	RA 2020	VA 2022	VA 2021	RA 2020
5/840000-001000	Unbebaute Grundstücke		3412	40				100 000,00	100 000,00	92 953,12
SU 34	Summe Auszahlungen investive Gebarung							200 000,00	200 000,00	92 953,12
SA2	Saldo (2) Geldfluss aus der Investiven Gebarung (33 – 34)							20 000,00	20 000,00	-87 953,12
SA3	Saldo (3) Nettofinanzierungssaldo (Saldo 1 + Saldo 2)							40 700,00	48 700,00	-37 120,76
Finanzierungstätigkeit										
SU 35	Summe Einzahlungen aus der Finanzierungstätigkeit							0,00	0,00	0,00
SU 36	Summe Auszahlungen aus der Finanzierungstätigkeit							0,00	0,00	0,00
SA4	Saldo (4) Geldfluss aus der Finanzierungstätigkeit (35 – 36)							0,00	0,00	0,00
SA5	Saldo (5) Geldfluss aus der voranschlagswirksamen Gebarung (Saldo 3 + Saldo 4)							40 700,00	48 700,00	-37 120,76
840300	Betriebsgebiet neu									
Operative Gebarung										
SU 21 / 31	Summe Erträge / Einzahlungen operative Gebarung				0,00	0,00	0,00	0,00	0,00	0,00
1/840300-687000	Dotierung von Rückstellungen für Sanierungen von Altlasten	2226					45 000,00			
1/840300-728000	Entgelte für sonstige Leistungen	2225	3225	24		8 000,00		8 000,00		
5/840300-728000	Planung und Baureifmachung	2225	3225	24						1 560,00
SU 22 / 32	Summe Aufwendungen / Auszahlungen operative Gebarung				0,00	8 000,00	45 000,00	0,00	8 000,00	1 560,00
SA 0 / SA 1	(0) Nettoergebnis (21 - 22) / (1) Geldfluss operative Gebarung (31 – 32)				0,00	-8 000,00	-45 000,00	0,00	-8 000,00	-1 560,00
SU 23	Summe Haushaltsrücklagen				0,00	0,00	0,00	0,00	0,00	0,00
SA00	Nettoergebnis nach Zuw./Entn. Haushaltsrücklagen (Saldo 0 +/- SU23)				0,00	-8 000,00	-45 000,00			
Investive Gebarung										
SU 33	Summe Einzahlungen investive Gebarung							0,00	0,00	0,00
SU 34	Summe Auszahlungen investive Gebarung							0,00	0,00	0,00
SA2	Saldo (2) Geldfluss aus der Investiven Gebarung (33 – 34)							0,00	0,00	0,00
SA3	Saldo (3) Nettofinanzierungssaldo (Saldo 1 + Saldo 2)							0,00	-8 000,00	-1 560,00
Finanzierungstätigkeit										
SU 35	Summe Einzahlungen aus der Finanzierungstätigkeit							0,00	0,00	0,00
SU 36	Summe Auszahlungen aus der Finanzierungstätigkeit							0,00	0,00	0,00
SA4	Saldo (4) Geldfluss aus der Finanzierungstätigkeit (35 – 36)							0,00	0,00	0,00
SA5	Saldo (5) Geldfluss aus der voranschlagswirksamen Gebarung (Saldo 3 + Saldo 4)							0,00	-8 000,00	-1 560,00
842	Waldbesitz (soweit nicht bei 866)									
842000	Waldbesitz									
Operative Gebarung										
2/842000+808100	Holzverkauf	2116	3116	16	40 000,00	40 000,00	72 198,23	40 000,00	40 000,00	66 347,64
2/842000+811100	Jagdrecht Eigenjagd	2115	3115	14	11 000,00	10 300,00	11 300,00	11 000,00	10 300,00	11 300,00

		MVAG			Ergebnisvoranschlag			Finanzierungsvoranschlag		
		EH	FH	QU	VA 2022	VA 2021	RA 2020	VA 2022	VA 2021	RA 2020
2/842000+817000	Erträge aus der Auflösung von sonstigen Rückstellungen	2117					811,62			
2/842000+827000	Kostensersatz Personal	2116	3116	18	25 000,00	25 000,00	29 109,84	25 000,00	25 000,00	29 109,84
2/842000+829000	Sonstige Einnahmen	2116	3116	18	100,00	100,00		100,00	100,00	
2/842000+829100	Abbauvertrag	2116	3116	18						1 959,94
SU 21 / 31	Summe Erträge / Einzahlungen operative Gebarung				76 100,00	75 400,00	113 419,69	76 100,00	75 400,00	108 717,42
1/842000-400000	Geringwertige Wirtschaftsgüter (GWG)	2221	3221	23			1 201,53			1 201,53
1/842000-400200	Dienstbekleidung	2221	3221	23	1 600,00	1 600,00	1 388,47	1 600,00	1 600,00	1 388,47
1/842000-402100	Werkzeuge	2221	3221	23	1 100,00	1 100,00	1 278,64	1 100,00	1 100,00	1 278,64
1/842000-420000	Pflanzenankauf	2221	3221	23	6 000,00	6 000,00	587,31	6 000,00	6 000,00	587,31
1/842000-452000	Treibstoffe	2221	3221	23	10 000,00	7 000,00	11 300,88	10 000,00	7 000,00	10 615,26
1/842000-453000	Schmier- und Schleifmittel	2221	3221	23	600,00	600,00	621,86	600,00	600,00	621,86
1/842000-458000	Mittel zur ärztlichen Betreuung	2221	3221	23	200,00	200,00		200,00	200,00	
1/842000-511000	Geldbezüge VB II	2211	3211	20	107 400,00	104 400,00	101 551,80	107 400,00	104 400,00	101 551,80
1/842000-563000	Sonst.Aufwandsentschädig.	2213	3213	20	1 400,00	300,00	262,32	1 400,00	300,00	262,32
1/842000-565000	Mehrleistungsvergütung	2211	3211	20	5 800,00	1 500,00	1 592,25	5 800,00	1 500,00	1 592,25
1/842000-569000	Sonstige Nebengebühren	2211	3211	20	12 600,00	13 400,00	12 693,05	12 600,00	13 400,00	12 693,05
1/842000-580000	Dienstgeberbeiträge FBAF	2212	3212	20	5 000,00	4 700,00	4 527,90	5 000,00	4 700,00	4 527,90
1/842000-582000	Dienstgeberbeitrag SV	2212	3212	20	26 700,00	25 100,00	24 363,86	26 700,00	25 100,00	24 363,86
1/842000-590000	Freiw.Sozialleistungen	2212	3212	20	600,00	600,00	558,00	600,00	600,00	558,00
1/842000-591000	Dotierung von Rückstellungen für Abfertigungen	2214			2 200,00	2 300,00	3 269,72			
1/842000-592000	Dotierung von Rückstellungen für Jubiläumszuwendungen	2214			1 500,00	1 500,00	2 095,02			
1/842000-593000	Dotierung von Rückstellungen für nicht konsumierte Urlaube	2214					2 643,86			
1/842000-610000	Instandhaltung von Grund und Boden	2224	3224	24	3 000,00	3 000,00		3 000,00	3 000,00	
1/842000-613000	Instandhaltung Grundstückseinrichtung	2224	3224	24	9 000,00	9 000,00	1 105,84	9 000,00	9 000,00	1 105,84
1/842000-616000	Instandhalt. Maschinen, masch.Anlagen	2224	3224	24	2 100,00	3 000,00	1 529,82	2 100,00	3 000,00	1 529,82
1/842000-670000	Versicherungen	2222	3222	24	900,00	900,00	849,00	900,00	900,00	849,00
1/842000-680000	Abschreibung	2226			14 700,00	13 000,00	14 427,00			
1/842000-710000	Öffentl.Abgaben	2225	3225	24	800,00	800,00	125,05	800,00	800,00	125,05
1/842000-728000	Entgelte für Leistungen	2225	3225	24	21 000,00	20 000,00	28 025,01	21 000,00	20 000,00	26 600,01
SU 22 / 32	Summe Aufwendungen / Auszahlungen operative Gebarung				234 200,00	220 000,00	215 998,19	215 800,00	203 200,00	191 451,97
SA 0 / SA 1	(0) Nettoergebnis (21 - 22) / (1) Geldfluss operative Gebarung (31 - 32)				-158 100,00	-144 600,00	-102 578,50	-139 700,00	-127 800,00	-82 734,55
SU 23	Summe Haushaltsrücklagen				0,00	0,00	0,00	0,00	0,00	0,00
SA00	Nettoergebnis nach Zuw./Entn. Haushaltsrücklagen (Saldo 0 +/- SU23)				-158 100,00	-144 600,00	-102 578,50			
Investive Gebarung										
SU 33	Summe Einzahlungen investive Gebarung							0,00	0,00	0,00

		MVAG			Ergebnisvoranschlag			Finanzierungsvoranschlag		
		EH	FH	QU	VA 2022	VA 2021	RA 2020	VA 2022	VA 2021	RA 2020
1/842000-042000	Amts-, Betriebs- und Geschäftsausstattung		3415	41				9 100,00		
SU 34	Summe Auszahlungen investive Gebarung							9 100,00	0,00	0,00
SA2	Saldo (2) Geldfluss aus der Investiven Gebarung (33 – 34)							-9 100,00	0,00	0,00
SA3	Saldo (3) Nettofinanzierungssaldo (Saldo 1 + Saldo 2)							-148 800,00	-127 800,00	-82 734,55
Finanzierungstätigkeit										
SU 35	Summe Einzahlungen aus der Finanzierungstätigkeit							0,00	0,00	0,00
SU 36	Summe Auszahlungen aus der Finanzierungstätigkeit							0,00	0,00	0,00
SA4	Saldo (4) Geldfluss aus der Finanzierungstätigkeit (35 – 36)							0,00	0,00	0,00
SA5	Saldo (5) Geldfluss aus der voranschlagswirksamen Gebarung (Saldo 3 + Saldo 4)							-148 800,00	-127 800,00	-82 734,55
846	Wohn- und Geschäftsgebäude (soweit nicht bei 853)									
846000	Geschäftsgebäude									
Operative Gebarung										
2/846000+811000	Mieteinnahmen Dr. Mayer Gunthof-Straße 4	2115	3115	14	80 000,00	80 000,00	79 585,47	80 000,00	80 000,00	79 585,47
2/846000+811020	Mieterlöse Hauptstraße 24	2115	3115	14			18 279,11			18 279,11
2/846000+811021	Betriebskosten Hauptstraße 24	2115	3115	14			8 990,45			8 990,45
SU 21 / 31	Summe Erträge / Einzahlungen operative Gebarung				80 000,00	80 000,00	106 855,03	80 000,00	80 000,00	106 855,03
1/846000-614002	Instandhaltung Hauptstraße 24	2224	3224	24			8 097,63			8 097,63
1/846000-680000	Planmäßige Abschreibung	2226			52 200,00	52 200,00	52 184,91			
1/846000-700400	Betriebskosten Hauptstraße 24	2223	3223	24			7 817,89			7 817,89
1/846000-777000	Kapitaltransfers an private Organisationen ohne Erwerbszweck	2234		44	82 000,00	82 000,00	79 585,47			
SU 22 / 32	Summe Aufwendungen / Auszahlungen operative Gebarung				134 200,00	134 200,00	147 685,90	0,00	0,00	15 915,52
SA 0 / SA 1	(0) Nettoergebnis (21 - 22) / (1) Geldfluss operative Gebarung (31 – 32)				-54 200,00	-54 200,00	-40 830,87	80 000,00	80 000,00	90 939,51
1/846000-794000	Zuweisung an zweckgebundene Haushaltsrücklagen	2401					17 945,03			
SU 23	Summe Haushaltsrücklagen				0,00	0,00	-17 945,03	0,00	0,00	0,00
SA00	Nettoergebnis nach Zuw./Entn. Haushaltsrücklagen (Saldo 0 +/- SU23)				-54 200,00	-54 200,00	-58 775,90			
Investive Gebarung										
SU 33	Summe Einzahlungen investive Gebarung							0,00	0,00	0,00
1/846000-777000	Kapitaltransfers an private Organisationen ohne Erwerbszweck		3434	44				82 000,00	82 000,00	79 585,47
SU 34	Summe Auszahlungen investive Gebarung							82 000,00	82 000,00	79 585,47
SA2	Saldo (2) Geldfluss aus der Investiven Gebarung (33 – 34)							-82 000,00	-82 000,00	-79 585,47
SA3	Saldo (3) Nettofinanzierungssaldo (Saldo 1 + Saldo 2)							-2 000,00	-2 000,00	11 354,04
Finanzierungstätigkeit										
SU 35	Summe Einzahlungen aus der Finanzierungstätigkeit							0,00	0,00	0,00

		MVAG			Ergebnisvoranschlag			Finanzierungsvoranschlag		
		EH	FH	QU	VA 2022	VA 2021	RA 2020	VA 2022	VA 2021	RA 2020
SU 36	Summe Auszahlungen aus der Finanzierungstätigkeit							0,00	0,00	0,00
SA4	Saldo (4) Geldfluss aus der Finanzierungstätigkeit (35 – 36)							0,00	0,00	0,00
SA5	Saldo (5) Geldfluss aus der voranschlagswirksamen Gebarung (Saldo 3 + Saldo 4)							-2 000,00	-2 000,00	11 354,04
85	Betriebe mit marktbestimmter Tätigkeit									
851	Betriebe der Abwasserbeseitigung									
851000	Abwasserbeseitigung									
Operative Gebarung										
2/851000+810200	Hauskanalreinigung	2114	3114	13	500,00	500,00		500,00	500,00	
2/851000+813000	Erträge aus der Auflösung von Investitionszuschüssen (Kapitaltransfers)	2127			3 400,00		3 406,80			
2/851000+817000	Erträge aus der Auflösung von sonstigen Rückstellungen	2117					1 271,30			
2/851000+823000	Zinsen	2131	3131	14	2 100,00	2 100,00	4 710,49	2 100,00	2 100,00	4 710,49
2/851000+828000	Rückersätze von Ausgaben	2116	3116	18	4 000,00	4 000,00	2 007,80	4 000,00	4 000,00	1 825,80
2/851000+829000	Sonstige Einnahmen	2116	3116	18	200,00	200,00		200,00	200,00	
2/851000+829300	Vergütung Quarantäne	2116	3116	18			2 309,11			2 309,11
6/851000+829910	Zuführung OH / AOH	2116	3116	18	1 097 500,00		987 913,87	1 097 500,00		987 913,87
2/851000+852500	Benützungsgebühren	2113	3113	12	3 000 000,00	2 920 000,00	2 990 169,95	3 000 000,00	2 920 000,00	2 988 207,36
2/851000+852600	Kanaleinmündungsgebühr	2113	3113	12		100 000,00	324 576,46		100 000,00	318 212,55
2/851000+861100	Förderung Kanalkataster	2121	3121	15	3 000,00	2 800,00	2 632,69	3 000,00	2 800,00	2 632,69
SU 21 / 31	Summe Erträge / Einzahlungen operative Gebarung				4 110 700,00	3 029 600,00	4 318 998,47	4 107 300,00	3 029 600,00	4 305 811,87
1/851000-400200	Dienstbekleidung	2221	3221	23	1 100,00	1 100,00	69,09	1 100,00	1 100,00	69,09
1/851000-402100	Werkzeuge	2221	3221	23	300,00	300,00	21,97	300,00	300,00	21,97
1/851000-452000	Treibstoffe	2221	3221	23	8 000,00	8 000,00	3 898,08	8 000,00	8 000,00	3 607,47
1/851000-453000	Schmier- und Schleifmittel	2221	3221	23	700,00	700,00		700,00	700,00	
1/851000-459000	Sonst. Verbrauchsgüter	2221	3221	23	500,00	500,00		500,00	500,00	
1/851000-511000	Geldbezüge VB II	2211	3211	20	59 400,00	57 600,00	58 991,42	59 400,00	57 600,00	58 991,42
1/851000-565000	Mehrleistungsvergütung	2211	3211	20	13 500,00	14 000,00	12 156,14	13 500,00	14 000,00	12 156,14
1/851000-569000	Sonstige Nebengebühren	2211	3211	20	10 100,00	9 900,00	9 867,49	10 100,00	9 900,00	9 867,49
1/851000-580000	Dienstgeberbeiträge FBAF	2212	3212	20	3 300,00	3 200,00	3 147,90	3 300,00	3 200,00	3 147,90
1/851000-582000	Dienstgeberbeitrag SV	2212	3212	20	17 000,00	16 700,00	16 577,96	17 000,00	16 700,00	16 577,96
1/851000-590000	Freiw. Sozialleistungen	2212	3212	20	400,00	400,00	558,00	400,00	400,00	558,00
1/851000-591000	Dotierung von Rückstellungen für Abfertigungen	2214			1 000,00	1 000,00	1 611,18			
1/851000-592000	Dotierung von Rückstellungen für Jubiläumswendungen	2214			700,00	700,00	648,05			
1/851000-600000	Strom	2222	3222	24	2 100,00	2 100,00	1 440,39	2 100,00	2 100,00	1 440,39
1/851000-611500	Straßeninstandsetzung nach Kanalbau	2224	3224	24	45 000,00			45 000,00		

		MVAG	MVAG	QU	Ergebnisvoranschlag			Finanzierungsvoranschlag		
		EH	FH		VA 2022	VA 2021	RA 2020	VA 2022	VA 2021	RA 2020
5/851000-611500	Straßeninstandsetzung nach Kanalbau	2224	3224	24		45 000,00	6 095,62		45 000,00	6 095,62
1/851000-612000	Instandhaltung Rohrstrang, Fäkalkanal	2224	3224	24	200 000,00	110 000,00	77 756,59	200 000,00	110 000,00	19 853,80
1/851000-612100	Instandhaltg. Rohrstrang Regenwasserkanal	2224	3224	24	20 000,00	20 000,00		20 000,00	20 000,00	
1/851000-617000	Instandhaltung Fahrzeuge	2224	3224	24	7 000,00	6 000,00	2 687,80	7 000,00	6 000,00	2 687,80
1/851000-631000	Telefon	2222	3222	24	5 000,00	5 000,00	3 370,56	5 000,00	5 000,00	3 339,89
1/851000-650000	Kreditzinsen	2241	3241	25	2 800,00	3 700,00	4 658,39	2 800,00	3 700,00	4 658,39
5/851000-650100	Zinsen für Darlehen	2241	3241	25	200,00	200,00	166,09	200,00	200,00	166,09
1/851000-650900	Kreditzinsen	2241	3241	25	500,00	1 000,00	1 630,57	500,00	1 000,00	1 630,57
1/851000-670000	Versicherungen	2222	3222	24	1 600,00	1 500,00	1 455,48	1 600,00	1 500,00	1 455,48
1/851000-680000	Abschreibung	2226			555 400,00	518 000,00	521 251,21			
1/851000-710000	Öffentl. Abgaben	2225	3225	24	2 100,00	2 100,00	19 670,21	2 100,00	2 100,00	19 670,21
1/851000-728000	Entgelte für Leistungen	2225	3225	24	12 000,00	12 000,00	9 095,26	12 000,00	12 000,00	8 882,38
1/851000-728150	Herstellung Hauskanalanschlüsse	2225	3225	24	25 000,00	25 000,00	31 358,47	25 000,00	25 000,00	31 358,47
1/851000-728800	Verwaltungskostenbeitrag	2225	3225	24	265 000,00	302 800,00	283 819,82	265 000,00	302 800,00	283 819,82
1/851000-729910	Zuführung OH / AOH	2225	3225	24	1 097 500,00		987 913,87	1 097 500,00		987 913,87
1/851000-752300	Umlage an Abwasserverband	2231	3231	26	1 267 900,00	1 267 900,00	1 267 900,00	1 267 900,00	1 267 900,00	1 267 900,00
1/851000-760000	Pensionen und sonst. Ruhebezüge	2234	3234	21	12 100,00	12 000,00	13 654,09	12 100,00	12 000,00	13 654,09
SU 22 / 32	Summe Aufwendungen / Auszahlungen operative Gebarung				3 637 200,00	2 448 400,00	3 341 471,70	3 080 100,00	1 928 700,00	2 759 524,31
SA 0 / SA 1	(0) Nettoergebnis (21 - 22) / (1) Geldfluss operative Gebarung (31 - 32)				473 500,00	581 200,00	977 526,77	1 027 200,00	1 100 900,00	1 546 287,56
2/851000+894001	Entnahmen von zweckgebundenen Haushaltsrücklagen	2301			202 500,00					
1/851000-794000	Zuweisung an zweckgebundene Haushaltsrücklagen	2401				1 245 900,00	503 532,87			
SU 23	Summe Haushaltsrücklagen				202 500,00	-1 245 900,00	-503 532,87	0,00	0,00	0,00
SA00	Nettoergebnis nach Zuw./Entn. Haushaltsrücklagen (Saldo 0 +/- SU23)				676 000,00	-664 700,00	473 993,90			
Investive Gebarung										
2/851000+300000	Kapitaltransfers von Bund, Bundesfonds und Bundeskammern		3331	33				7 800,00	3 800,00	7 647,31
2/851000+307000	Kanaleinmündungsgebühr		3334	34				100 000,00	8 000,00	
SU 33	Summe Einzahlungen investive Gebarung							107 800,00	11 800,00	7 647,31
5/851000-004000	Fäkalkanal Baukosten		3412	40				1 300 000,00	1 200 900,00	792 949,82
1/851000-042000	Inventaranschaffung		3415	41				5 000,00	9 000,00	9 089,16
SU 34	Summe Auszahlungen investive Gebarung							1 305 000,00	1 209 900,00	802 038,98
SA2	Saldo (2) Geldfluss aus der Investiven Gebarung (33 - 34)							-1 197 200,00	-1 198 100,00	-794 391,67
SA3	Saldo (3) Nettofinanzierungssaldo (Saldo 1 + Saldo 2)							-170 000,00	-97 200,00	751 895,89
Finanzierungstätigkeit										
6/851000+341000	Landesdarlehen Kanal		3511	54				200,00	200,00	166,09
SU 35	Summe Einzahlungen aus der Finanzierungstätigkeit							200,00	200,00	166,09

		MVAG			Ergebnisvoranschlag			Finanzierungsvoranschlag		
		EH	FH	QU	VA 2022	VA 2021	RA 2020	VA 2022	VA 2021	RA 2020
1/851000-340240	Darlehensstilgung Bundes-Wwf		3611	64				30 200,00	29 600,00	28 993,57
1/851000-340250	Darlehensstilgung Bundes-Wwf		3611	64				32 500,00	31 600,00	30 667,11
SU 36	Summe Auszahlungen aus der Finanzierungstätigkeit							62 700,00	61 200,00	59 660,68
SA4	Saldo (4) Geldfluss aus der Finanzierungstätigkeit (35 – 36)							-62 500,00	-61 000,00	-59 494,59
SA5	Saldo (5) Geldfluss aus der voranschlagswirksamen Gebarung (Saldo 3 + Saldo 4)							-232 500,00	-158 200,00	692 401,30
851100	Kläranlage									
Operative Gebarung										
2/851100+817000	Erträge aus der Auflösung von sonstigen Rückstellungen	2117							7 695,34	
2/851100+827000	Kostenersatz für Personal	2116	3116	18	862 700,00	834 200,00	844 868,42	862 700,00	834 200,00	851 729,18
SU 21 / 31	Summe Erträge / Einzahlungen operative Gebarung				862 700,00	834 200,00	852 563,76	862 700,00	834 200,00	851 729,18
1/851100-510000	Geldbezüge - VB I	2211	3211	20	129 800,00	130 800,00	121 182,75	129 800,00	130 800,00	121 182,75
1/851100-511000	Geldbezüge VB II	2211	3211	20	417 900,00	408 900,00	419 792,26	417 900,00	408 900,00	419 792,26
1/851100-563000	Sonst. Aufwandsentschädig.	2213	3213	20	4 000,00	3 900,00	3 801,12	4 000,00	3 900,00	3 801,12
1/851100-565000	Mehrleistungsvergütung	2211	3211	20	57 400,00	47 700,00	50 368,92	57 400,00	47 700,00	50 368,92
1/851100-569000	Sonstige Nebengebühren	2211	3211	20	65 800,00	63 100,00	66 302,66	65 800,00	63 100,00	66 302,66
1/851100-569100	Studienbeihilfe	2211	3211	20	800,00	800,00	791,46	800,00	800,00	791,46
1/851100-580000	Dienstgeberbeiträge FBAF	2212	3212	20	26 400,00	25 600,00	25 786,36	26 400,00	25 600,00	25 786,36
1/851100-582000	Dienstgeberbeitrag SV	2212	3212	20	134 600,00	130 200,00	132 696,12	134 600,00	130 200,00	132 696,12
1/851100-588000	Kommunalsteuer	2212	3212	20	20 000,00	19 200,00	19 530,01	20 000,00	19 200,00	19 530,01
1/851100-590000	Freiw. Sozialleistungen	2212	3212	20	3 300,00	3 200,00	2 790,00	3 300,00	3 200,00	2 790,00
1/851100-591000	Dotierung von Rückstellungen für Abfertigungen	2214			9 400,00	9 400,00	15 430,54			
1/851100-592000	Dotierung von Rückstellungen für Jubiläumswendungen	2214			7 600,00	8 500,00	9 300,72			
1/851100-593000	Dotierung von Rückstellungen für nicht konsumierte Urlaube	2214					18 411,72			
1/851100-724000	Reisegebühren	2225	3225	24	2 700,00	800,00	1 826,76	2 700,00	800,00	1 826,76
SU 22 / 32	Summe Aufwendungen / Auszahlungen operative Gebarung				879 700,00	852 100,00	888 011,40	862 700,00	834 200,00	844 868,42
SA 0 / SA 1	(0) Nettoergebnis (21 - 22) / (1) Geldfluss operative Gebarung (31 – 32)				-17 000,00	-17 900,00	-35 447,64	0,00	0,00	6 860,76
SU 23	Summe Haushaltsrücklagen				0,00	0,00	0,00	0,00	0,00	0,00
SA00	Nettoergebnis nach Zuw./Entn. Haushaltsrücklagen (Saldo 0 +/- SU23)				-17 000,00	-17 900,00	-35 447,64			
Investive Gebarung										
SU 33	Summe Einzahlungen investive Gebarung							0,00	0,00	0,00
SU 34	Summe Auszahlungen investive Gebarung							0,00	0,00	0,00
SA2	Saldo (2) Geldfluss aus der Investiven Gebarung (33 – 34)							0,00	0,00	0,00
SA3	Saldo (3) Nettofinanzierungssaldo (Saldo 1 + Saldo 2)							0,00	0,00	6 860,76

	MVAG	MVAG	QU	Ergebnisvoranschlag			Finanzierungsvoranschlag			
				EH	FH		VA 2022	VA 2021	RA 2020	VA 2022
Finanzierungstätigkeit										
SU 35				Summe Einzahlungen aus der Finanzierungstätigkeit				0,00	0,00	0,00
SU 36				Summe Auszahlungen aus der Finanzierungstätigkeit				0,00	0,00	0,00
SA4				Saldo (4) Geldfluss aus der Finanzierungstätigkeit (35 – 36)				0,00	0,00	0,00
SA5				Saldo (5) Geldfluss aus der voranschlagswirksamen Gebarung (Saldo 3 + Saldo 4)				0,00	0,00	6 860,76
851200 Abwasserbeseitigung										
Operative Gebarung										
SU 21 / 31				Summe Erträge / Einzahlungen operative Gebarung			0,00	0,00	0,00	0,00
1/851200-680000				Planmäßige Abschreibung	2226				14 261,49	
SU 22 / 32				Summe Aufwendungen / Auszahlungen operative Gebarung			0,00	0,00	14 261,49	0,00
SA 0 / SA 1				(0) Nettoergebnis (21 - 22) / (1) Geldfluss operative Gebarung (31 – 32)			0,00	0,00	-14 261,49	0,00
6/851200+895001				Entnahmen von allgemeinen Haushaltsrücklagen	2301		1 245 900,00			
SU 23				Summe Haushaltsrücklagen			0,00	1 245 900,00	0,00	0,00
SA00				Nettoergebnis nach Zuw./Entn. Haushaltsrücklagen (Saldo 0 +/- SU23)			0,00	1 245 900,00	-14 261,49	
Investive Gebarung										
SU 33				Summe Einzahlungen investive Gebarung				0,00	0,00	0,00
SU 34				Summe Auszahlungen investive Gebarung				0,00	0,00	0,00
SA2				Saldo (2) Geldfluss aus der Investiven Gebarung (33 – 34)				0,00	0,00	0,00
SA3				Saldo (3) Nettofinanzierungssaldo (Saldo 1 + Saldo 2)				0,00	0,00	0,00
Finanzierungstätigkeit										
SU 35				Summe Einzahlungen aus der Finanzierungstätigkeit				0,00	0,00	0,00
SU 36				Summe Auszahlungen aus der Finanzierungstätigkeit				0,00	0,00	0,00
SA4				Saldo (4) Geldfluss aus der Finanzierungstätigkeit (35 – 36)				0,00	0,00	0,00
SA5				Saldo (5) Geldfluss aus der voranschlagswirksamen Gebarung (Saldo 3 + Saldo 4)				0,00	0,00	0,00
853 Betriebe für die Errichtung und Verwaltung von Wohn- und Ges										
853000 Wohn- und Geschäftsgebäude										
Operative Gebarung										
2/853000+811000				Einnahmen aus Vermiet. u. Verpachtung	2115	3115	14	2 200,00	2 200,00	1 880,04
2/853000+811020				Mieterlöse Hauptstraße 24	2115	3115	14	20 600,00	20 600,00	
2/853000+811021				Einnahmen Betriebskosten Hauptstraße 24	2115	3115	14	7 500,00	7 500,00	0,02
2/853000+811030				Mieterlöse WH Hermannsgasse 18	2115	3115	14	30 200,00	30 200,00	29 565,88
2/853000+811031				Einnahmen Betriebskosten WH Hermannsgasse	2115	3115	14	11 000,00	11 000,00	13 477,15
2/853000+811040				Mieterlöse WH A.Krenn-Straße 23	2115	3115	14	32 900,00	32 900,00	29 855,88

		MVAG	MVAG	QU	Ergebnisvoranschlag			Finanzierungsvoranschlag		
		EH	FH		VA 2022	VA 2021	RA 2020	VA 2022	VA 2021	RA 2020
2/853000+811041	Einnahmen Betriebskosten WH A.Krenn-Str	2115	3115	14	15 200,00	15 200,00	15 246,36	15 200,00	15 200,00	15 246,36
2/853000+811050	Mieterlöse Wolfstraße 11	2115	3115	14	3 500,00	3 500,00	3 519,46	3 500,00	3 500,00	3 519,46
2/853000+811051	Einnahmen Betriebskosten WH Wolfstr	2115	3115	14	5 800,00	5 800,00	5 174,15	5 800,00	5 800,00	5 174,15
2/853000+811060	Mieterlöse WH Magdalengasse 9	2115	3115	14	4 600,00	4 600,00	4 525,13	4 600,00	4 600,00	4 525,13
2/853000+811061	Einnahmen Betriebskosten Magdaleng	2115	3115	14	3 000,00	3 000,00	2 438,86	3 000,00	3 000,00	2 438,86
2/853000+811300	Einnahmen Vermiet.u.Verpachtung 20%	2115	3115	14	5 700,00	5 700,00	7 136,43	5 700,00	5 700,00	7 136,43
SU 21 / 31	Summe Erträge / Einzahlungen operative Gebarung				142 200,00	142 200,00	112 819,36	142 200,00	142 200,00	112 819,36
1/853000-614000	Instandhaltung Gebäude	2224	3224	24	2 000,00	2 000,00	61,50	2 000,00	2 000,00	61,50
1/853000-614002	Instandhaltung WH Hauptstraße 24	2224	3224	24	15 000,00	15 000,00		15 000,00	15 000,00	
1/853000-614003	Instandhaltung WH Hermannngasse 18	2224	3224	24	5 000,00	8 400,00	4 980,68	5 000,00	8 400,00	4 980,68
1/853000-614004	Instandhaltung WH A.Krenn-Str.23	2224	3224	24	11 400,00	22 000,00	7 825,82	11 400,00	22 000,00	7 825,82
1/853000-614005	Instandhaltung WH Wolfstraße 11	2224	3224	24	3 400,00	3 400,00	2 794,91	3 400,00	3 400,00	2 794,91
1/853000-614006	Instandhaltung Magdalengasse 9	2224	3224	24	3 400,00	3 400,00	200,22	3 400,00	3 400,00	200,22
1/853000-670000	Versicherungen	2222	3222	24	400,00	400,00	217,44	400,00	400,00	217,44
1/853000-680000	Abschreibung	2226			42 400,00	41 200,00	42 407,34			
1/853000-700200	Mietersatz	2223	3223	24	10 000,00	23 000,00	35,72	10 000,00	23 000,00	1 429,96
1/853000-700400	Betriebskosten WH Hauptstraße 24	2223	3223	24	3 000,00	3 000,00		3 000,00	3 000,00	
1/853000-700500	Betriebskosten WH Hermannngasse 18	2223	3223	24	11 000,00	11 000,00	12 334,37	11 000,00	11 000,00	12 334,37
1/853000-700600	Betriebskosten WH A.Krenn-Straße 23	2223	3223	24	15 200,00	15 200,00	15 407,47	15 200,00	15 200,00	15 407,47
1/853000-700700	Betriebskosten WH Wolfstraße 11	2223	3223	24	5 800,00	5 800,00	5 177,72	5 800,00	5 800,00	5 177,72
1/853000-700800	Betriebskosten WH Magdalengasse 9	2223	3223	24	3 000,00	3 000,00	2 832,27	3 000,00	3 000,00	2 832,27
1/853000-710000	Öffentl.Abgaben	2225	3225	24	3 200,00	3 200,00	509,28	3 200,00	3 200,00	509,28
SU 22 / 32	Summe Aufwendungen / Auszahlungen operative Gebarung				134 200,00	160 000,00	94 784,74	91 800,00	118 800,00	53 771,64
SA 0 / SA 1	(0) Nettoergebnis (21 - 22) / (1) Geldfluss operative Gebarung (31 - 32)				8 000,00	-17 800,00	18 034,62	50 400,00	23 400,00	59 047,72
1/853000-794000	Zuweisung an zweckgebundene Haushaltsrücklagen	2401				44 600,00	73 980,99			
1/853000-794001	Zuweisung an zweckgebundene Haushaltsrücklagen	2401			127 400,00					
SU 23	Summe Haushaltsrücklagen				-127 400,00	-44 600,00	-73 980,99	0,00	0,00	0,00
SA00	Nettoergebnis nach Zuw./Entn. Haushaltsrücklagen (Saldo 0 +/- SU23)				-119 400,00	-62 400,00	-55 946,37			
Investive Gebarung										
SU 33	Summe Einzahlungen investive Gebarung							0,00	0,00	0,00
SU 34	Summe Auszahlungen investive Gebarung							0,00	0,00	0,00
SA2	Saldo (2) Geldfluss aus der Investiven Gebarung (33 - 34)							0,00	0,00	0,00
SA3	Saldo (3) Nettofinanzierungssaldo (Saldo 1 + Saldo 2)							50 400,00	23 400,00	59 047,72
Finanzierungstätigkeit										
SU 35	Summe Einzahlungen aus der Finanzierungstätigkeit							0,00	0,00	0,00
SU 36	Summe Auszahlungen aus der Finanzierungstätigkeit							0,00	0,00	0,00

		MVAG			Ergebnisvoranschlag			Finanzierungsvoranschlag		
		EH	FH	QU	VA 2022	VA 2021	RA 2020	VA 2022	VA 2021	RA 2020
SA4	Saldo (4) Geldfluss aus der Finanzierungstätigkeit (35 – 36)							0,00	0,00	0,00
SA5	Saldo (5) Geldfluss aus der voranschlagswirksamen Gebarung (Saldo 3 + Saldo 4)							50 400,00	23 400,00	59 047,72
853100	Atzlerhaus									
	Operative Gebarung									
2/853100+811000	Mieterlöse	2115	3115	14	55 800,00	55 800,00	55 120,77	55 800,00	55 800,00	55 120,77
2/853100+811001	Einnahmen Betriebskosten	2115	3115	14	21 000,00	21 000,00	20 952,65	21 000,00	21 000,00	20 952,65
2/853100+861200	Zinsenzuschuss	2121	3121	15	16 700,00	33 400,00	33 429,50	16 700,00	33 400,00	33 429,50
SU 21 / 31	Summe Erträge / Einzahlungen operative Gebarung				93 500,00	110 200,00	109 502,92	93 500,00	110 200,00	109 502,92
1/853100-613000	Instandhaltung von sonst.Grundstückseinrichtungen	2224	3224	24	3 000,00	3 000,00		3 000,00	3 000,00	
1/853100-614000	Instandhaltung Gebäude	2224	3224	24	3 600,00	16 600,00	5 913,85	3 600,00	16 600,00	5 913,85
1/853100-650000	Zinsen für Darlehen	2241	3241	25	600,00	1 600,00	1 468,09	600,00	1 600,00	1 468,09
1/853100-680000	Abschreibung	2226			20 500,00	20 500,00	20 514,15			
1/853100-700100	Betriebskosten	2223	3223	24	21 000,00	21 000,00	20 750,35	21 000,00	21 000,00	20 750,35
SU 22 / 32	Summe Aufwendungen / Auszahlungen operative Gebarung				48 700,00	62 700,00	48 646,44	28 200,00	42 200,00	28 132,29
SA 0 / SA 1	(0) Nettoergebnis (21 - 22) / (1) Geldfluss operative Gebarung (31 – 32)				44 800,00	47 500,00	60 856,48	65 300,00	68 000,00	81 370,63
1/853100-794000	Zuweisung an zweckgebundene Haushaltsrücklagen	2401				10 300,00	29 846,44			
SU 23	Summe Haushaltsrücklagen				0,00	-10 300,00	-29 846,44	0,00	0,00	0,00
SA00	Nettoergebnis nach Zuw./Entn. Haushaltsrücklagen (Saldo 0 +/- SU23)				44 800,00	37 200,00	31 010,04			
	Investive Gebarung									
SU 33	Summe Einzahlungen investive Gebarung							0,00	0,00	0,00
SU 34	Summe Auszahlungen investive Gebarung							0,00	0,00	0,00
SA2	Saldo (2) Geldfluss aus der Investiven Gebarung (33 – 34)							0,00	0,00	0,00
SA3	Saldo (3) Nettofinanzierungssaldo (Saldo 1 + Saldo 2)							65 300,00	68 000,00	81 370,63
	Finanzierungstätigkeit									
SU 35	Summe Einzahlungen aus der Finanzierungstätigkeit							0,00	0,00	0,00
1/853100-346000	Darlehensstilgung		3614	65				38 600,00	57 700,00	53 009,91
SU 36	Summe Auszahlungen aus der Finanzierungstätigkeit							38 600,00	57 700,00	53 009,91
SA4	Saldo (4) Geldfluss aus der Finanzierungstätigkeit (35 – 36)							-38 600,00	-57 700,00	-53 009,91
SA5	Saldo (5) Geldfluss aus der voranschlagswirksamen Gebarung (Saldo 3 + Saldo 4)							26 700,00	10 300,00	28 360,72
853300	Wassergasse									
	Operative Gebarung									
2/853300+811000	Mieterlöse	2115	3115	14	31 500,00	31 500,00	31 450,50	31 500,00	31 500,00	31 450,50
2/853300+811001	Einnahmen Betriebskosten	2115	3115	14	18 000,00	18 000,00	18 333,87	18 000,00	18 000,00	18 333,87
SU 21 / 31	Summe Erträge / Einzahlungen operative Gebarung				49 500,00	49 500,00	49 784,37	49 500,00	49 500,00	49 784,37

		MVAG			Ergebnisvoranschlag			Finanzierungsvoranschlag		
		EH	FH	QU	VA 2022	VA 2021	RA 2020	VA 2022	VA 2021	RA 2020
1/853300-614000	Instandhaltung von Gebäuden	2224	3224	24	3 400,00	14 400,00	28 216,51	3 400,00	14 400,00	28 216,51
1/853300-680000	Abschreibung	2226			14 100,00	14 100,00	14 123,76			
1/853300-700100	Betriebskosten	2223	3223	24	18 000,00	18 000,00	18 864,18	18 000,00	18 000,00	18 864,18
SU 22 / 32	Summe Aufwendungen / Auszahlungen operative Gebarung				35 500,00	46 500,00	61 204,45	21 400,00	32 400,00	47 080,69
SA 0 / SA 1	(0) Nettoergebnis (21 - 22) / (1) Geldfluss operative Gebarung (31 - 32)				14 000,00	3 000,00	-11 420,08	28 100,00	17 100,00	2 703,68
1/853300-794000	Zuweisung an zweckgebundene Haushaltsrücklagen	2401				17 100,00				
SU 23	Summe Haushaltsrücklagen				0,00	-17 100,00	0,00	0,00	0,00	0,00
SA00	Nettoergebnis nach Zuw./Entn. Haushaltsrücklagen (Saldo 0 +/- SU23)				14 000,00	-14 100,00	-11 420,08			
Investive Gebarung										
SU 33	Summe Einzahlungen investive Gebarung							0,00	0,00	0,00
SU 34	Summe Auszahlungen investive Gebarung							0,00	0,00	0,00
SA2	Saldo (2) Geldfluss aus der Investiven Gebarung (33 - 34)							0,00	0,00	0,00
SA3	Saldo (3) Nettofinanzierungssaldo (Saldo 1 + Saldo 2)							28 100,00	17 100,00	2 703,68
Finanzierungstätigkeit										
SU 35	Summe Einzahlungen aus der Finanzierungstätigkeit							0,00	0,00	0,00
SU 36	Summe Auszahlungen aus der Finanzierungstätigkeit							0,00	0,00	0,00
SA4	Saldo (4) Geldfluss aus der Finanzierungstätigkeit (35 - 36)							0,00	0,00	0,00
SA5	Saldo (5) Geldfluss aus der voranschlagswirksamen Gebarung (Saldo 3 + Saldo 4)							28 100,00	17 100,00	2 703,68
853400	Wohnhaus Castelligasse 10									
Operative Gebarung										
2/853400+811000	Mieterlöse	2115	3115	14	20 400,00	20 400,00	20 397,12	20 400,00	20 400,00	20 397,12
2/853400+811001	Einnahmen Betriebskosten	2115	3115	14	10 200,00	10 200,00	8 828,43	10 200,00	10 200,00	8 828,43
SU 21 / 31	Summe Erträge / Einzahlungen operative Gebarung				30 600,00	30 600,00	29 225,55	30 600,00	30 600,00	29 225,55
1/853400-614001	Instandhaltung WH Castelligasse	2224	3224	24	3 400,00	3 400,00	1 097,49	3 400,00	3 400,00	1 097,49
1/853400-680000	Abschreibung	2226			27 900,00	27 900,00	27 852,22			
1/853400-700300	Betriebskosten WH Castelligasse	2223	3223	24	10 200,00	10 200,00	9 237,59	10 200,00	10 200,00	9 237,59
SU 22 / 32	Summe Aufwendungen / Auszahlungen operative Gebarung				41 500,00	41 500,00	38 187,30	13 600,00	13 600,00	10 335,08
SA 0 / SA 1	(0) Nettoergebnis (21 - 22) / (1) Geldfluss operative Gebarung (31 - 32)				-10 900,00	-10 900,00	-8 961,75	17 000,00	17 000,00	18 890,47
1/853400-794000	Zuweisung an zweckgebundene Haushaltsrücklagen	2401				17 000,00	16 896,86			
SU 23	Summe Haushaltsrücklagen				0,00	-17 000,00	-16 896,86	0,00	0,00	0,00
SA00	Nettoergebnis nach Zuw./Entn. Haushaltsrücklagen (Saldo 0 +/- SU23)				-10 900,00	-27 900,00	-25 858,61			
Investive Gebarung										
SU 33	Summe Einzahlungen investive Gebarung							0,00	0,00	0,00
SU 34	Summe Auszahlungen investive Gebarung							0,00	0,00	0,00
SA2	Saldo (2) Geldfluss aus der Investiven Gebarung (33 - 34)							0,00	0,00	0,00

		MVAG			Ergebnisvoranschlag			Finanzierungsvoranschlag		
		EH	FH	QU	VA 2022	VA 2021	RA 2020	VA 2022	VA 2021	RA 2020
SA3	Saldo (3) Nettofinanzierungssaldo (Saldo 1 + Saldo 2)							17 000,00	17 000,00	18 890,47
Finanzierungstätigkeit										
SU 35	Summe Einzahlungen aus der Finanzierungstätigkeit							0,00	0,00	0,00
SU 36	Summe Auszahlungen aus der Finanzierungstätigkeit							0,00	0,00	0,00
SA4	Saldo (4) Geldfluss aus der Finanzierungstätigkeit (35 – 36)							0,00	0,00	0,00
SA5	Saldo (5) Geldfluss aus der voranschlagswirksamen Gebarung (Saldo 3 + Saldo 4)							17 000,00	17 000,00	18 890,47
853600 Wohnhaus Spitalgasse										
Operative Gebarung										
2/853600+811000	Mieterlöse	2115	3115	14	24 500,00	24 500,00	24 809,40	24 500,00	24 500,00	24 809,40
2/853600+811001	Einnahmen Betriebskosten	2115	3115	14	15 000,00	15 000,00	15 036,22	15 000,00	15 000,00	15 036,22
2/853600+861100	Zinsenzuschuss	2121	3121	15	11 500,00	11 500,00	11 450,00	11 500,00	11 500,00	11 450,00
SU 21 / 31	Summe Erträge / Einzahlungen operative Gebarung				51 000,00	51 000,00	51 295,62	51 000,00	51 000,00	51 295,62
1/853600-614000	Instandhaltung von Gebäuden	2224	3224	24	4 000,00	2 600,00	2 712,18	4 000,00	2 600,00	2 712,18
1/853600-650000	Zinsen für Darlehen	2241	3241	25	500,00	1 000,00	1 424,78	500,00	1 000,00	1 424,78
1/853600-680000	Abschreibung	2226			12 600,00	12 600,00	12 645,06			
1/853600-700100	Betriebskosten	2223	3223	24	15 000,00	15 000,00	15 534,88	15 000,00	15 000,00	15 534,88
SU 22 / 32	Summe Aufwendungen / Auszahlungen operative Gebarung				32 100,00	31 200,00	32 316,90	19 500,00	18 600,00	19 671,84
SA 0 / SA 1	(0) Nettoergebnis (21 - 22) / (1) Geldfluss operative Gebarung (31 – 32)				18 900,00	19 800,00	18 978,72	31 500,00	32 400,00	31 623,78
1/853600-794000	Zuweisung an zweckgebundene Haushaltsrücklagen	2401				2 100,00				
SU 23	Summe Haushaltsrücklagen				0,00	-2 100,00	0,00	0,00	0,00	0,00
SA00	Nettoergebnis nach Zuw./Entn. Haushaltsrücklagen (Saldo 0 +/- SU23)				18 900,00	17 700,00	18 978,72			
Investive Gebarung										
SU 33	Summe Einzahlungen investive Gebarung							0,00	0,00	0,00
SU 34	Summe Auszahlungen investive Gebarung							0,00	0,00	0,00
SA2	Saldo (2) Geldfluss aus der Investiven Gebarung (33 – 34)							0,00	0,00	0,00
SA3	Saldo (3) Nettofinanzierungssaldo (Saldo 1 + Saldo 2)							31 500,00	32 400,00	31 623,78
Finanzierungstätigkeit										
SU 35	Summe Einzahlungen aus der Finanzierungstätigkeit							0,00	0,00	0,00
1/853600-346000	Darlehenstilgung		3614	65				21 800,00	21 300,00	20 878,70
1/853600-346100	Darlehentilgung Land NÖ		3614	65				9 000,00	9 000,00	9 011,60
SU 36	Summe Auszahlungen aus der Finanzierungstätigkeit							30 800,00	30 300,00	29 890,30
SA4	Saldo (4) Geldfluss aus der Finanzierungstätigkeit (35 – 36)							-30 800,00	-30 300,00	-29 890,30
SA5	Saldo (5) Geldfluss aus der voranschlagswirksamen Gebarung (Saldo 3 + Saldo 4)							700,00	2 100,00	1 733,48

		MVAG EH	MVAG FH	QU	Ergebnisvoranschlag			Finanzierungsvoranschlag		
					VA 2022	VA 2021	RA 2020	VA 2022	VA 2021	RA 2020
853700	R.Schön-Gasse									
Operative Gebarung										
2/853700+811001	Einnahmen Betriebskosten WHA	2115	3115	14	19 000,00	19 000,00	18 269,30	19 000,00	19 000,00	18 269,30
2/853700+811100	Mieterlöse 11 RH	2115	3115	14			92 876,28			92 228,78
2/853700+811200	Mieterlöse WHA	2115	3115	14	52 000,00	52 000,00	51 486,10	52 000,00	52 000,00	51 486,10
2/853700+816500	Kaufpreisraten	2114	3114	13	32 000,00	32 000,00		32 000,00	32 000,00	144 770,20
2/853700+823000	Zinsen	2131	3131	14	1 000,00	1 000,00	28,72	1 000,00	1 000,00	28,72
2/853700+828100	Rückersätze von Ausgaben	2116	3116	18	25 900,00	25 900,00	25 944,20	25 900,00	25 900,00	25 944,22
2/853700+829910	Zuführung AOH / OH	2116	3116	18			25 217,50			25 217,50
2/853700+861000	WHA Zinsenzuschuss	2121	3121	15	9 500,00	9 500,00	9 349,20	9 500,00	9 500,00	9 349,20
2/853700+861200	11 RH Zinsenzuschuss	2121	3121	15			10 087,00			10 087,00
SU 21 / 31	Summe Erträge / Einzahlungen operative Gebarung				139 400,00	139 400,00	233 258,30	139 400,00	139 400,00	377 381,02
1/853700-614000	Instandhaltung Gebäude	2224	3224	24	5 000,00	5 000,00	8 530,75	5 000,00	5 000,00	8 530,75
1/853700-640000	Rechts- und Beratungsaufwand	2222	3222	24			5 995,00			5 995,00
1/853700-650000	Zinsen für Darlehen WHA	2241	3241	25	5 100,00	5 100,00	4 836,82	5 100,00	5 100,00	4 836,82
1/853700-650200	Zinsen für Darlehen 11 RH	2241	3241	25			14 336,62			14 336,62
1/853700-680000	Abschreibung 11 RH	2226			18 400,00		42 015,37			
1/853700-680100	Abschreibung WHA	2226			29 200,00	29 200,00	18 411,15			
1/853700-683000	Verluste aus dem Abgang von Sachanlagen und immateriellen Vermögenswerten	2226					570 400,04			
1/853700-700100	Betriebskosten WHA R.Schön-G 48	2223	3223	24	19 000,00	19 000,00	18 704,93	19 000,00	19 000,00	18 704,93
1/853700-710000	Öffentliche Abgaben	2225	3225	24			343,41			343,41
5/853700-729910	Zuführung AOH / OH	2225	3225	24			25 217,50			25 217,50
SU 22 / 32	Summe Aufwendungen / Auszahlungen operative Gebarung				76 700,00	58 300,00	708 791,59	29 100,00	29 100,00	77 965,03
SA 0 / SA 1	(0) Nettoergebnis (21 - 22) / (1) Geldfluss operative Gebarung (31 - 32)				62 700,00	81 100,00	-475 533,29	110 300,00	110 300,00	299 415,99
2/853700+894000	Entnahmen von zweckgebundenen Haushaltsrücklagen	2301					81 352,14			
1/853700-794000	Zuweisung an zweckgebundene Haushaltsrücklagen	2401				12 100,00	33,16			
1/853700-794001	Zuweisung an zweckgebundene Haushaltsrücklagen	2401			36 600,00					
1/853700-795000	Zuweisung an allgemeine Haushaltsrücklagen	2401					31 835,76			
SU 23	Summe Haushaltsrücklagen				-36 600,00	-12 100,00	49 483,22	0,00	0,00	0,00
SA00	Nettoergebnis nach Zuw./Entn. Haushaltsrücklagen (Saldo 0 +/- SU23)				26 100,00	69 000,00	-426 050,07			
Investive Gebarung										
6/853700+010000	Verkaufserlöse Gebäude		3313	30						1 408 155,09
SU 33	Summe Einzahlungen investive Gebarung							0,00	0,00	1 408 155,09
SU 34	Summe Auszahlungen investive Gebarung							0,00	0,00	0,00

	MVAG	MVAG	QU	Ergebnisvoranschlag			Finanzierungsvoranschlag					
				EH	FH		VA 2022	VA 2021	RA 2020	VA 2022	VA 2021	RA 2020
SA2				Saldo (2) Geldfluss aus der Investiven Gebarung (33 – 34)						0,00	0,00	1 408 155,09
SA3				Saldo (3) Nettofinanzierungssaldo (Saldo 1 + Saldo 2)						110 300,00	110 300,00	1 707 571,08
Finanzierungstätigkeit												
6/853700+341000										23 400,00	23 400,00	23 373,00
6/853700+341100												25 217,50
SU 35				Summe Einzahlungen aus der Finanzierungstätigkeit						23 400,00	23 400,00	48 590,50
1/853700-341000										16 200,00	14 900,00	15 132,97
1/853700-341100												13 339,11
5/853700-344200												499 071,84
1/853700-344300											25 900,00	25 944,20
1/853700-346000										47 900,00	47 800,00	47 764,33
1/853700-346200												116 271,04
5/853700-346200												909 083,25
SU 36				Summe Auszahlungen aus der Finanzierungstätigkeit						64 100,00	88 600,00	1 626 606,74
SA4				Saldo (4) Geldfluss aus der Finanzierungstätigkeit (35 – 36)						-40 700,00	-65 200,00	-1 578 016,24
SA5				Saldo (5) Geldfluss aus der voranschlagswirksamen Gebarung (Saldo 3 + Saldo 4)						69 600,00	45 100,00	129 554,84
853910				Bürgerservice - Rathaus								
Operative Gebarung												
SU 21 / 31				Summe Erträge / Einzahlungen operative Gebarung			0,00	0,00	0,00	0,00	0,00	0,00
1/853910-680000							700,00			662,59		
SU 22 / 32				Summe Aufwendungen / Auszahlungen operative Gebarung			700,00	0,00	662,59	0,00	0,00	0,00
SA 0 / SA 1				(0) Nettoergebnis (21 - 22) / (1) Geldfluss operative Gebarung (31 – 32)			-700,00	0,00	-662,59	0,00	0,00	0,00
SU 23				Summe Haushaltsrücklagen			0,00	0,00	0,00	0,00	0,00	0,00
SA00				Nettoergebnis nach Zuw./Entn. Haushaltsrücklagen (Saldo 0 +/- SU23)			-700,00	0,00	-662,59			
Investive Gebarung												
SU 33				Summe Einzahlungen investive Gebarung						0,00	0,00	0,00
SU 34				Summe Auszahlungen investive Gebarung						0,00	0,00	0,00
SA2				Saldo (2) Geldfluss aus der Investiven Gebarung (33 – 34)						0,00	0,00	0,00
SA3				Saldo (3) Nettofinanzierungssaldo (Saldo 1 + Saldo 2)						0,00	0,00	0,00
Finanzierungstätigkeit												
SU 35				Summe Einzahlungen aus der Finanzierungstätigkeit						0,00	0,00	0,00
SU 36				Summe Auszahlungen aus der Finanzierungstätigkeit						0,00	0,00	0,00
SA4				Saldo (4) Geldfluss aus der Finanzierungstätigkeit (35 – 36)						0,00	0,00	0,00
SA5				Saldo (5) Geldfluss aus der voranschlagswirksamen Gebarung (Saldo 3 + Saldo 4)						0,00	0,00	0,00

		MVAG	MVAG	QU	Ergebnisvoranschlag			Finanzierungsvoranschlag		
		EH	FH		VA 2022	VA 2021	RA 2020	VA 2022	VA 2021	RA 2020
86	Land- und forstwirtschaftliche Betriebe									
860	Gärtnereien									
860000	Gärtnerei									
Operative Gebarung										
2/860000+809000	Gegenwerte von Sachbezugsleistungen	2116	3116		1 500,00	1 500,00	1 481,08	1 500,00	1 500,00	1 481,08
2/860000+811000	Einnahmen aus Vermiet. u. Verpachtung	2115	3115	14	5 600,00	5 800,00	5 837,29	5 600,00	5 800,00	5 837,29
2/860000+817000	Erträge aus der Auflösung von sonstigen Rückstellungen	2117					14 190,38			
2/860000+828000	Rückersätze von Ausgaben	2116	3116	18	100,00	100,00		100,00	100,00	
SU 21 / 31	Summe Erträge / Einzahlungen operative Gebarung				7 200,00	7 400,00	21 508,75	7 200,00	7 400,00	7 318,37
1/860000-400000	Geringwert. Wirtschaftsgüter	2221	3221	23	400,00	1 000,00	832,04	400,00	1 000,00	964,88
1/860000-400200	Dienstbekleidung	2221	3221	23		1 500,00			1 500,00	
1/860000-402100	Werkzeuge	2221	3221	23	1 400,00	1 400,00	547,79	1 400,00	1 400,00	547,79
1/860000-452000	Treibstoffe	2221	3221	23	800,00	800,00	397,67	800,00	800,00	397,67
1/860000-454000	Reinigungsmittel	2221	3221	23	200,00	200,00		200,00	200,00	
1/860000-459000	Sonst. Verbrauchsgüter	2221	3221	23	8 000,00	8 000,00	3 058,56	8 000,00	8 000,00	3 051,89
1/860000-511000	Geldbezüge VB II	2211	3211	20	79 400,00	76 800,00	75 249,76	79 400,00	76 800,00	75 249,76
1/860000-563000	Sonst. Aufwandsentschädigung	2213	3213	20	2 800,00	2 800,00	2 660,40	2 800,00	2 800,00	2 660,40
1/860000-565000	Mehrleistungsvergütungen	2211	3211	20	500,00	300,00	147,60	500,00	300,00	147,60
1/860000-566000	Dienstjubiläen	2212	3212	20			11 263,20			11 263,20
1/860000-569000	Sonstige Nebengebühren	2211	3211	20	2 200,00	2 700,00	2 504,17	2 200,00	2 700,00	2 504,17
1/860000-569100	Studienbeihilfe	2211	3211	20	200,00	200,00		200,00	200,00	
1/860000-580000	Dienstgeberbeiträge FBAF	2212	3212	20	3 300,00	3 300,00	3 581,20	3 300,00	3 300,00	3 581,20
1/860000-582000	Dienstgeberbeitrag SV	2212	3212	20	17 800,00	17 300,00	17 914,02	17 800,00	17 300,00	17 914,02
1/860000-590000	Freiwillige Sozialleistungen	2212	3212	20	400,00	400,00	372,00	400,00	400,00	372,00
1/860000-591000	Dotierung von Rückstellungen für Abfertigungen	2214			2 200,00	2 300,00	3 052,39			
1/860000-592000	Dotierung von Rückstellungen für Jubiläumszuwendungen	2214			500,00	500,00	540,06			
1/860000-593000	Dotierung von Rückstellungen für nicht konsumierte Urlaube	2214					513,61			
1/860000-600000	Strom für Beleuchtung	2222	3222	24	1 100,00	1 100,00	316,60	1 100,00	1 100,00	316,60
1/860000-600100	Gas/Wärme	2222	3222	24	4 000,00	4 000,00	1 787,29	4 000,00	4 000,00	1 787,29
1/860000-614000	Instandhaltung Gebäude	2224	3224	24	5 200,00	5 100,00	964,54	5 200,00	5 100,00	784,54
1/860000-617000	Instandhaltung Fahrzeuge	2224	3224	24	500,00	500,00	63,98	500,00	500,00	63,98
1/860000-631000	Telefon	2222	3222	24	400,00	400,00	284,71	400,00	400,00	284,73
1/860000-670000	Versicherungen	2222	3222	24	1 300,00	1 300,00	1 215,00	1 300,00	1 300,00	1 215,00
1/860000-680000	Abschreibung	2226			7 300,00	7 000,00	7 665,11			
1/860000-710000	Öffentl. Abgaben	2225	3225	24	1 700,00	1 700,00	1 664,15	1 700,00	1 700,00	1 664,15

		MVAG			Ergebnisvoranschlag			Finanzierungsvoranschlag		
		EH	FH	QU	VA 2022	VA 2021	RA 2020	VA 2022	VA 2021	RA 2020
1/860000-724000	Reisegebühren	2225	3225	24	200,00	200,00		200,00	200,00	
1/860000-728000	Entgelte für Leistungen	2225	3225	24	300,00	300,00	179,13	300,00	300,00	179,13
SU 22 / 32	Summe Aufwendungen / Auszahlungen operative Gebarung				142 100,00	141 100,00	136 774,98	132 100,00	131 300,00	124 950,00
SA 0 / SA 1	(0) Nettoergebnis (21 - 22) / (1) Geldfluss operative Gebarung (31 - 32)				-134 900,00	-133 700,00	-115 266,23	-124 900,00	-123 900,00	-117 631,63
SU 23	Summe Haushaltsrücklagen				0,00	0,00	0,00	0,00	0,00	0,00
SA00	Nettoergebnis nach Zuw./Entn. Haushaltsrücklagen (Saldo 0 +/- SU23)				-134 900,00	-133 700,00	-115 266,23			
Investive Gebarung										
SU 33	Summe Einzahlungen investive Gebarung							0,00	0,00	0,00
1/860000-042000	Inventaranschaffung		3415	41				1 000,00	1 000,00	342,72
SU 34	Summe Auszahlungen investive Gebarung							1 000,00	1 000,00	342,72
SA2	Saldo (2) Geldfluss aus der Investiven Gebarung (33 - 34)							-1 000,00	-1 000,00	-342,72
SA3	Saldo (3) Nettofinanzierungssaldo (Saldo 1 + Saldo 2)							-125 900,00	-124 900,00	-117 974,35
Finanzierungstätigkeit										
SU 35	Summe Einzahlungen aus der Finanzierungstätigkeit							0,00	0,00	0,00
SU 36	Summe Auszahlungen aus der Finanzierungstätigkeit							0,00	0,00	0,00
SA4	Saldo (4) Geldfluss aus der Finanzierungstätigkeit (35 - 36)							0,00	0,00	0,00
SA5	Saldo (5) Geldfluss aus der voranschlagswirksamen Gebarung (Saldo 3 + Saldo 4)							-125 900,00	-124 900,00	-117 974,35
87	Wirtschaftliche Unternehmungen									
875	Straßenverkehrsbetriebe									
875000	City-Taxi									
Operative Gebarung										
2/875000+829000	Sonstige Einnahmen BV-Card	2116	3116	18	25 000,00	20 000,00	23 420,00	25 000,00	20 000,00	23 420,00
2/875000+829110	Einnahmen City-Taxi	2116	3116	18	80 000,00	80 000,00	65 625,71	80 000,00	80 000,00	65 625,71
SU 21 / 31	Summe Erträge / Einzahlungen operative Gebarung				105 000,00	100 000,00	89 045,71	105 000,00	100 000,00	89 045,71
1/875000-756000	Entgelte für Leistungen	2233	3233	27	120 000,00	120 000,00	117 873,84	120 000,00	120 000,00	117 873,84
SU 22 / 32	Summe Aufwendungen / Auszahlungen operative Gebarung				120 000,00	120 000,00	117 873,84	120 000,00	120 000,00	117 873,84
SA 0 / SA 1	(0) Nettoergebnis (21 - 22) / (1) Geldfluss operative Gebarung (31 - 32)				-15 000,00	-20 000,00	-28 828,13	-15 000,00	-20 000,00	-28 828,13
SU 23	Summe Haushaltsrücklagen				0,00	0,00	0,00	0,00	0,00	0,00
SA00	Nettoergebnis nach Zuw./Entn. Haushaltsrücklagen (Saldo 0 +/- SU23)				-15 000,00	-20 000,00	-28 828,13			
Investive Gebarung										
SU 33	Summe Einzahlungen investive Gebarung							0,00	0,00	0,00
1/875000-042000	Inventaranschaffung		3415	41				5 000,00	5 000,00	
SU 34	Summe Auszahlungen investive Gebarung							5 000,00	5 000,00	0,00
SA2	Saldo (2) Geldfluss aus der Investiven Gebarung (33 - 34)							-5 000,00	-5 000,00	0,00
SA3	Saldo (3) Nettofinanzierungssaldo (Saldo 1 + Saldo 2)							-20 000,00	-25 000,00	-28 828,13

	MVAG	MVAG	QU	Ergebnisvoranschlag			Finanzierungsvoranschlag			
				EH	FH		VA 2022	VA 2021	RA 2020	VA 2022
Finanzierungstätigkeit										
SU 35								0,00	0,00	0,00
SU 36								0,00	0,00	0,00
SA4								0,00	0,00	0,00
SA5								-20 000,00	-25 000,00	-28 828,13
88 Wirtschaftliche Unternehmungen (Fortsetzung)										
882 Werbetriebe										
882000 Werbetriebe										
Operative Gebarung										
2/882000+811400	Einnahmen aus Vermiet. u. Verpachtung	2115	3115	14	1 400,00	1 400,00	791,52	1 400,00	1 400,00	791,52
SU 21 / 31	Summe Erträge / Einzahlungen operative Gebarung				1 400,00	1 400,00	791,52	1 400,00	1 400,00	791,52
1/882000-400300	Geringwertige Wirtschaftsgüter	2221	3221	23	400,00	400,00	834,92	400,00	400,00	834,92
1/882000-618000	Instandhaltung	2224	3224	24	200,00	200,00	26,35	200,00	200,00	26,35
1/882000-680000	Abschreibung	2226			400,00		3 093,42			
SU 22 / 32	Summe Aufwendungen / Auszahlungen operative Gebarung				1 000,00	600,00	3 954,69	600,00	600,00	861,27
SA 0 / SA 1	(0) Nettoergebnis (21 - 22) / (1) Geldfluss operative Gebarung (31 - 32)				400,00	800,00	-3 163,17	800,00	800,00	-69,75
SU 23	Summe Haushaltsrücklagen				0,00	0,00	0,00	0,00	0,00	0,00
SA00	Nettoergebnis nach Zuw./Entn. Haushaltsrücklagen (Saldo 0 +/- SU23)				400,00	800,00	-3 163,17			
Investive Gebarung										
SU 33	Summe Einzahlungen investive Gebarung							0,00	0,00	0,00
1/882000-042000	Betriebsausstattung		3415	41				5 000,00	5 000,00	7 194,00
SU 34	Summe Auszahlungen investive Gebarung							5 000,00	5 000,00	7 194,00
SA2	Saldo (2) Geldfluss aus der Investiven Gebarung (33 - 34)							-5 000,00	-5 000,00	-7 194,00
SA3	Saldo (3) Nettofinanzierungssaldo (Saldo 1 + Saldo 2)							-4 200,00	-4 200,00	-7 263,75
Finanzierungstätigkeit										
SU 35	Summe Einzahlungen aus der Finanzierungstätigkeit							0,00	0,00	0,00
SU 36	Summe Auszahlungen aus der Finanzierungstätigkeit							0,00	0,00	0,00
SA4	Saldo (4) Geldfluss aus der Finanzierungstätigkeit (35 - 36)							0,00	0,00	0,00
SA5	Saldo (5) Geldfluss aus der voranschlagswirksamen Gebarung (Saldo 3 + Saldo 4)							-4 200,00	-4 200,00	-7 263,75
886 Steinbrüche, Sand- und Schottergruben										
886000 Steinbruch										
Operative Gebarung										
2/886000+829000	sonstige Erträge	2116	3116	18	15 000,00	15 000,00	22 659,29	15 000,00	15 000,00	22 659,29
SU 21 / 31	Summe Erträge / Einzahlungen operative Gebarung				15 000,00	15 000,00	22 659,29	15 000,00	15 000,00	22 659,29

		MVAG			Ergebnisvoranschlag			Finanzierungsvoranschlag		
		EH	FH	QU	VA 2022	VA 2021	RA 2020	VA 2022	VA 2021	RA 2020
1/886000-710000	KöSt	2225	3225	24	10 000,00	10 000,00	25 331,39	10 000,00	10 000,00	25 331,39
SU 22 / 32	Summe Aufwendungen / Auszahlungen operative Gebarung				10 000,00	10 000,00	25 331,39	10 000,00	10 000,00	25 331,39
SA 0 / SA 1	(0) Nettoergebnis (21 - 22) / (1) Geldfluss operative Gebarung (31 - 32)				5 000,00	5 000,00	-2 672,10	5 000,00	5 000,00	-2 672,10
SU 23	Summe Haushaltsrücklagen				0,00	0,00	0,00	0,00	0,00	0,00
SA00	Nettoergebnis nach Zuw./Entn. Haushaltsrücklagen (Saldo 0 +/- SU23)				5 000,00	5 000,00	-2 672,10			
Investive Gebarung										
SU 33	Summe Einzahlungen investive Gebarung							0,00	0,00	0,00
SU 34	Summe Auszahlungen investive Gebarung							0,00	0,00	0,00
SA2	Saldo (2) Geldfluss aus der Investiven Gebarung (33 - 34)							0,00	0,00	0,00
SA3	Saldo (3) Nettofinanzierungssaldo (Saldo 1 + Saldo 2)							5 000,00	5 000,00	-2 672,10
Finanzierungstätigkeit										
SU 35	Summe Einzahlungen aus der Finanzierungstätigkeit							0,00	0,00	0,00
SU 36	Summe Auszahlungen aus der Finanzierungstätigkeit							0,00	0,00	0,00
SA4	Saldo (4) Geldfluss aus der Finanzierungstätigkeit (35 - 36)							0,00	0,00	0,00
SA5	Saldo (5) Geldfluss aus der voranschlagswirksamen Gebarung (Saldo 3 + Saldo 4)							5 000,00	5 000,00	-2 672,10
89 Wirtschaftliche Unternehmungen (Fortsetzung)										
891 Gast- und Schankbetriebe										
891000 Restaurant Rathaus										
Operative Gebarung										
2/891000+811300	Einnahmen Vermiet. u. Verpacht. 20%	2115	3115	14	15 800,00	15 800,00	13 052,96	15 800,00	15 800,00	12 377,96
SU 21 / 31	Summe Erträge / Einzahlungen operative Gebarung				15 800,00	15 800,00	13 052,96	15 800,00	15 800,00	12 377,96
1/891000-614000	Instandhaltung Gebäude	2224	3224	24	3 000,00	1 500,00	35 548,56	3 000,00	1 500,00	19 594,74
1/891000-670000	Versicherungen	2222	3222	24	600,00	600,00	479,52	600,00	600,00	479,52
1/891000-680000	Abschreibung	2226			200,00	2 000,00	119,05			
1/891000-710000	Öffentl. Abgaben	2225	3225	24	1 100,00	1 100,00	266,86	1 100,00	1 100,00	266,86
SU 22 / 32	Summe Aufwendungen / Auszahlungen operative Gebarung				4 900,00	5 200,00	36 413,99	4 700,00	3 200,00	20 341,12
SA 0 / SA 1	(0) Nettoergebnis (21 - 22) / (1) Geldfluss operative Gebarung (31 - 32)				10 900,00	10 600,00	-23 361,03	11 100,00	12 600,00	-7 963,16
SU 23	Summe Haushaltsrücklagen				0,00	0,00	0,00	0,00	0,00	0,00
SA00	Nettoergebnis nach Zuw./Entn. Haushaltsrücklagen (Saldo 0 +/- SU23)				10 900,00	10 600,00	-23 361,03			
Investive Gebarung										
SU 33	Summe Einzahlungen investive Gebarung							0,00	0,00	0,00
1/891000-042000	Amts-, Betriebs- und Geschäftsausstattung		3415	41						1 666,67
SU 34	Summe Auszahlungen investive Gebarung							0,00	0,00	1 666,67
SA2	Saldo (2) Geldfluss aus der Investiven Gebarung (33 - 34)							0,00	0,00	-1 666,67
SA3	Saldo (3) Nettofinanzierungssaldo (Saldo 1 + Saldo 2)							11 100,00	12 600,00	-9 629,83

	MVAG EH	MVAG FH	QU	Ergebnisvoranschlag			Finanzierungsvoranschlag			
				VA 2022	VA 2021	RA 2020	VA 2022	VA 2021	RA 2020	
Finanzierungstätigkeit										
SU 35							0,00	0,00	0,00	
	Summe Einzahlungen aus der Finanzierungstätigkeit									
SU 36							0,00	0,00	0,00	
	Summe Auszahlungen aus der Finanzierungstätigkeit									
SA4							0,00	0,00	0,00	
	Saldo (4) Geldfluss aus der Finanzierungstätigkeit (35 – 36)									
SA5							11 100,00	12 600,00	-9 629,83	
	Saldo (5) Geldfluss aus der voranschlagswirksamen Gebarung (Saldo 3 + Saldo 4)									
891100 Harzberg										
Operative Gebarung										
2/891100+811300	Einnahmen Vermiet. u. Verpacht. 20%	2115	3115	14	20 000,00	20 000,00	24 296,26	20 000,00	20 000,00	19 628,40
2/891100+816000	Kostenbeiträge (Kostensätze) für sonstige Leistungen	2114	3114	13	1 100,00	1 000,00		1 100,00	1 000,00	797,56
SU 21 / 31	Summe Erträge / Einzahlungen operative Gebarung				21 100,00	21 000,00	24 296,26	21 100,00	21 000,00	20 425,96
1/891100-600000	Strom für Beleuchtung	2222	3222	24	9 000,00	9 000,00	7 703,97	9 000,00	9 000,00	7 928,56
1/891100-614000	Instandhaltung Gebäude	2224	3224	24	8 000,00	7 000,00	3 899,71	8 000,00	7 000,00	3 899,71
1/891100-670000	Versicherungen	2222	3222	24	1 100,00	1 100,00	948,00	1 100,00	1 100,00	948,00
1/891100-680000	Abschreibung	2226			27 600,00	26 000,00	26 597,95			
1/891100-710000	Öffentl. Abgaben	2225	3225	24	3 300,00	3 300,00	2 899,45	3 300,00	3 300,00	2 899,45
SU 22 / 32	Summe Aufwendungen / Auszahlungen operative Gebarung				49 000,00	46 400,00	42 049,08	21 400,00	20 400,00	15 675,72
SA 0 / SA 1	(0) Nettoergebnis (21 - 22) / (1) Geldfluss operative Gebarung (31 – 32)				-27 900,00	-25 400,00	-17 752,82	-300,00	600,00	4 750,24
SU 23	Summe Haushaltsrücklagen				0,00	0,00	0,00	0,00	0,00	0,00
SA00	Nettoergebnis nach Zuw./Entn. Haushaltsrücklagen (Saldo 0 +/- SU23)				-27 900,00	-25 400,00	-17 752,82			
Investive Gebarung										
SU 33	Summe Einzahlungen investive Gebarung						0,00	0,00	0,00	
1/891100-042000	Amts-, Betriebs- und Geschäftsausstattung		3415	41				1 000,00	18 000,00	
SU 34	Summe Auszahlungen investive Gebarung						1 000,00	18 000,00	0,00	
SA2	Saldo (2) Geldfluss aus der Investiven Gebarung (33 – 34)						-1 000,00	-18 000,00	0,00	
SA3	Saldo (3) Nettofinanzierungssaldo (Saldo 1 + Saldo 2)						-1 300,00	-17 400,00	4 750,24	
Finanzierungstätigkeit										
SU 35	Summe Einzahlungen aus der Finanzierungstätigkeit						0,00	0,00	0,00	
SU 36	Summe Auszahlungen aus der Finanzierungstätigkeit						0,00	0,00	0,00	
SA4	Saldo (4) Geldfluss aus der Finanzierungstätigkeit (35 – 36)						0,00	0,00	0,00	
SA5	Saldo (5) Geldfluss aus der voranschlagswirksamen Gebarung (Saldo 3 + Saldo 4)						-1 300,00	-17 400,00	4 750,24	
892 Beherbergungsbetriebe										
892000 GÖD-Heim										
Operative Gebarung										
2/892000+811000	Einnahmen Vermietung u. Verpachtung	2115	3115	14	50 000,00	38 000,00	53 947,52	50 000,00	38 000,00	47 627,91

		MVAG			Ergebnisvoranschlag			Finanzierungsvoranschlag		
		EH	FH	QU	VA 2022	VA 2021	RA 2020	VA 2022	VA 2021	RA 2020
2/892000+811300	Einnahmen Vermietung u. Verpachtung	2115	3115	14	50 000,00	50 000,00	45 278,42	50 000,00	50 000,00	46 279,30
SU 21 / 31	Summe Erträge / Einzahlungen operative Gebarung				100 000,00	88 000,00	99 225,94	100 000,00	88 000,00	93 907,21
1/892000-600000	Strom	2222	3222	24	1 500,00	2 000,00	2 368,96	1 500,00	2 000,00	2 368,96
1/892000-600100	Gas/Wärme	2222	3222	24	9 000,00	9 000,00	3 438,46	9 000,00	9 000,00	3 438,46
1/892000-614000	Instandhaltung Gebäude	2224	3224	24	11 500,00	16 500,00	13 557,62	11 500,00	16 500,00	13 517,66
1/892000-631000	Telefon	2222	3222	24	200,00	200,00	172,28	200,00	200,00	172,28
1/892000-670000	Versicherungen	2222	3222	24	1 100,00	1 100,00	936,12	1 100,00	1 100,00	936,12
1/892000-680000	Abschreibung	2226			16 000,00	16 000,00	15 988,02			
1/892000-710000	Öffentl. Abgaben	2225	3225	24	6 000,00	6 000,00	6 004,10	6 000,00	6 000,00	6 004,10
1/892000-728000	Entgelte für Leistungen	2225	3225	24	1 100,00	1 100,00		1 100,00	1 100,00	
1/892000-728100	Fremdreinigung	2225	3225	24	2 000,00	2 000,00	1 566,40	2 000,00	2 000,00	1 566,40
SU 22 / 32	Summe Aufwendungen / Auszahlungen operative Gebarung				48 400,00	53 900,00	44 031,96	32 400,00	37 900,00	28 003,98
SA 0 / SA 1	(0) Nettoergebnis (21 - 22) / (1) Geldfluss operative Gebarung (31 - 32)				51 600,00	34 100,00	55 193,98	67 600,00	50 100,00	65 903,23
SU 23	Summe Haushaltsrücklagen				0,00	0,00	0,00	0,00	0,00	0,00
SA00	Nettoergebnis nach Zuw./Entn. Haushaltsrücklagen (Saldo 0 +/- SU23)				51 600,00	34 100,00	55 193,98			
Investive Gebarung										
SU 33	Summe Einzahlungen investive Gebarung							0,00	0,00	0,00
SU 34	Summe Auszahlungen investive Gebarung							0,00	0,00	0,00
SA2	Saldo (2) Geldfluss aus der Investiven Gebarung (33 - 34)							0,00	0,00	0,00
SA3	Saldo (3) Nettofinanzierungssaldo (Saldo 1 + Saldo 2)							67 600,00	50 100,00	65 903,23
Finanzierungstätigkeit										
SU 35	Summe Einzahlungen aus der Finanzierungstätigkeit							0,00	0,00	0,00
SU 36	Summe Auszahlungen aus der Finanzierungstätigkeit							0,00	0,00	0,00
SA4	Saldo (4) Geldfluss aus der Finanzierungstätigkeit (35 - 36)							0,00	0,00	0,00
SA5	Saldo (5) Geldfluss aus der voranschlagswirksamen Gebarung (Saldo 3 + Saldo 4)							67 600,00	50 100,00	65 903,23
894	Stadthallen, Kongresshäuser									
894000	Kursalon									
Operative Gebarung										
2/894000+811300	Einnahmen Vermiet. u. Verpacht. 20%	2115	3115	14	46 000,00	45 600,00	57 291,80	46 000,00	45 600,00	17 677,70
2/894000+811400	Benützungsgebühren 20%	2115	3115	14	2 000,00	2 000,00	1 237,50	2 000,00	2 000,00	1 237,50
2/894000+829000	Sonstige Einnahmen	2116	3116	18	500,00	500,00		500,00	500,00	
SU 21 / 31	Summe Erträge / Einzahlungen operative Gebarung				48 500,00	48 100,00	58 529,30	48 500,00	48 100,00	18 915,20
1/894000-400000	Geringwert. Wirtschaftsgüter	2221	3221	23	400,00	400,00		400,00	400,00	
1/894000-454000	Reinigungsmittel	2221	3221	23	500,00	500,00		500,00	500,00	
1/894000-459000	Sonst. Verbrauchsgüter	2221	3221	23	500,00	500,00		500,00	500,00	
1/894000-600000	Strom für Beleuchtung	2222	3222	24	16 000,00	16 000,00	16 280,35	16 000,00	16 000,00	16 659,17
1/894000-600100	Gas/Wärme	2222	3222	24	25 000,00	24 800,00	25 572,37	25 000,00	24 800,00	25 572,37

		MVAG			Ergebnisvoranschlag			Finanzierungsvoranschlag		
		EH	FH	QU	VA 2022	VA 2021	RA 2020	VA 2022	VA 2021	RA 2020
1/894000-614000	Instandhaltung Gebäude	2224	3224	24	12 000,00	13 000,00	13 002,18	12 000,00	13 000,00	10 759,01
1/894000-618000	Instandhaltung Einrichtungen	2224	3224	24	1 000,00	1 000,00	652,86	1 000,00	1 000,00	652,86
1/894000-631000	Telefon	2222	3222	24	400,00	400,00	306,84	400,00	400,00	302,67
1/894000-650000	Zinsen für Darlehen	2241	3241	25	100,00	1 000,00	990,23	100,00	1 000,00	990,23
1/894000-670000	Versicherungen	2222	3222	24	4 600,00	4 600,00	4 512,78	4 600,00	4 600,00	4 512,78
1/894000-680000	Abschreibung	2226			69 400,00	69 000,00	69 604,15			
1/894000-710000	Öffentl. Abgaben	2225	3225	24	13 900,00	13 900,00	13 266,54	13 900,00	13 900,00	13 266,54
1/894000-728000	Entgelte für Leistungen	2225	3225	24	700,00	700,00	60,00	700,00	700,00	60,00
SU 22 / 32	Summe Aufwendungen / Auszahlungen operative Gebarung				144 500,00	145 800,00	144 248,30	75 100,00	76 800,00	72 775,63
SA 0 / SA 1	(0) Nettoergebnis (21 - 22) / (1) Geldfluss operative Gebarung (31 - 32)				-96 000,00	-97 700,00	-85 719,00	-26 600,00	-28 700,00	-53 860,43
SU 23	Summe Haushaltsrücklagen				0,00	0,00	0,00	0,00	0,00	0,00
SA00	Nettoergebnis nach Zuw./Entn. Haushaltsrücklagen (Saldo 0 +/- SU23)				-96 000,00	-97 700,00	-85 719,00			
Investive Gebarung										
SU 33	Summe Einzahlungen investive Gebarung							0,00	0,00	0,00
SU 34	Summe Auszahlungen investive Gebarung							0,00	0,00	0,00
SA2	Saldo (2) Geldfluss aus der Investiven Gebarung (33 - 34)							0,00	0,00	0,00
SA3	Saldo (3) Nettofinanzierungssaldo (Saldo 1 + Saldo 2)							-26 600,00	-28 700,00	-53 860,43
Finanzierungstätigkeit										
SU 35	Summe Einzahlungen aus der Finanzierungstätigkeit							0,00	0,00	0,00
1/894000-346000	Darlehensstilgung		3614	65				46 400,00	45 900,00	45 848,37
SU 36	Summe Auszahlungen aus der Finanzierungstätigkeit							46 400,00	45 900,00	45 848,37
SA4	Saldo (4) Geldfluss aus der Finanzierungstätigkeit (35 - 36)							-46 400,00	-45 900,00	-45 848,37
SA5	Saldo (5) Geldfluss aus der voranschlagswirksamen Gebarung (Saldo 3 + Saldo 4)							-73 000,00	-74 600,00	-99 708,80
897	Kurbetriebe									
897000	Kurzentrums									
Operative Gebarung										
2/897000+869000	Gewinnentnahme	2133	3133	17	10 000,00	10 000,00		10 000,00	10 000,00	
SU 21 / 31	Summe Erträge / Einzahlungen operative Gebarung				10 000,00	10 000,00	0,00	10 000,00	10 000,00	0,00
1/897000-650000	Zinsen für Darlehen	2241	3241	25		100,00	115,45		100,00	115,45
1/897000-700000	Betriebskosten	2223	3223	24	3 000,00	3 000,00	1 671,85	3 000,00	3 000,00	862,76
1/897000-710000	Öffentliche Abgaben	2225	3225	24	6 600,00	6 600,00	3 046,24	6 600,00	6 600,00	3 046,24
SU 22 / 32	Summe Aufwendungen / Auszahlungen operative Gebarung				9 600,00	9 700,00	4 833,54	9 600,00	9 700,00	4 024,45
SA 0 / SA 1	(0) Nettoergebnis (21 - 22) / (1) Geldfluss operative Gebarung (31 - 32)				400,00	300,00	-4 833,54	400,00	300,00	-4 024,45
SU 23	Summe Haushaltsrücklagen				0,00	0,00	0,00	0,00	0,00	0,00
SA00	Nettoergebnis nach Zuw./Entn. Haushaltsrücklagen (Saldo 0 +/- SU23)				400,00	300,00	-4 833,54			
Investive Gebarung										
SU 33	Summe Einzahlungen investive Gebarung							0,00	0,00	0,00

		MVAG			Ergebnisvoranschlag			Finanzierungsvoranschlag		
		EH	FH	QU	VA 2022	VA 2021	RA 2020	VA 2022	VA 2021	RA 2020
SU 34	Summe Auszahlungen investive Gebarung							0,00	0,00	0,00
SA2	Saldo (2) Geldfluss aus der Investiven Gebarung (33 – 34)							0,00	0,00	0,00
SA3	Saldo (3) Nettofinanzierungssaldo (Saldo 1 + Saldo 2)							400,00	300,00	-4 024,45
Finanzierungstätigkeit										
SU 35	Summe Einzahlungen aus der Finanzierungstätigkeit							0,00	0,00	0,00
1/897000-346000	Darlehenstilgung		3614	65					49 900,00	89 818,81
SU 36	Summe Auszahlungen aus der Finanzierungstätigkeit							0,00	49 900,00	89 818,81
SA4	Saldo (4) Geldfluss aus der Finanzierungstätigkeit (35 – 36)							0,00	-49 900,00	-89 818,81
SA5	Saldo (5) Geldfluss aus der voranschlagswirksamen Gebarung (Saldo 3 + Saldo 4)							400,00	-49 600,00	-93 843,26
899	Sonstige wirtschaftliche Unternehmungen									
899000	Nahversorgungsbetrieb Beethoveng.									
Operative Gebarung										
2/899000+811300	Einnahmen Vermiet. u. Verpacht. 20%	2115	3115	14	4 100,00	4 100,00	3 140,85	4 100,00	4 100,00	4 988,71
SU 21 / 31	Summe Erträge / Einzahlungen operative Gebarung				4 100,00	4 100,00	3 140,85	4 100,00	4 100,00	4 988,71
1/899000-614000	Instandhaltung Gebäude	2224	3224	24	1 100,00	1 100,00		1 100,00	1 100,00	180,00
1/899000-670000	Versicherungen	2222	3222	24	200,00	200,00	170,04	200,00	200,00	170,04
1/899000-680000	Abschreibung	2226			4 300,00	4 300,00	4 319,86			
1/899000-710000	Öffentl.Abgaben	2225	3225	24	900,00	900,00	930,64	900,00	900,00	930,64
SU 22 / 32	Summe Aufwendungen / Auszahlungen operative Gebarung				6 500,00	6 500,00	5 420,54	2 200,00	2 200,00	1 280,68
SA 0 / SA 1	(0) Nettoergebnis (21 - 22) / (1) Geldfluss operative Gebarung (31 – 32)				-2 400,00	-2 400,00	-2 279,69	1 900,00	1 900,00	3 708,03
SU 23	Summe Haushaltsrücklagen				0,00	0,00	0,00	0,00	0,00	0,00
SA00	Nettoergebnis nach Zuw./Entn. Haushaltsrücklagen (Saldo 0 +/- SU23)				-2 400,00	-2 400,00	-2 279,69			
Investive Gebarung										
SU 33	Summe Einzahlungen investive Gebarung							0,00	0,00	0,00
SU 34	Summe Auszahlungen investive Gebarung							0,00	0,00	0,00
SA2	Saldo (2) Geldfluss aus der Investiven Gebarung (33 – 34)							0,00	0,00	0,00
SA3	Saldo (3) Nettofinanzierungssaldo (Saldo 1 + Saldo 2)							1 900,00	1 900,00	3 708,03
Finanzierungstätigkeit										
SU 35	Summe Einzahlungen aus der Finanzierungstätigkeit							0,00	0,00	0,00
SU 36	Summe Auszahlungen aus der Finanzierungstätigkeit							0,00	0,00	0,00
SA4	Saldo (4) Geldfluss aus der Finanzierungstätigkeit (35 – 36)							0,00	0,00	0,00
SA5	Saldo (5) Geldfluss aus der voranschlagswirksamen Gebarung (Saldo 3 + Saldo 4)							1 900,00	1 900,00	3 708,03
899100	Nahversorgungsbetrieb Brunneng.									
Operative Gebarung										
2/899100+811300	Einnahmen Vermiet. u. Verpacht. 20%	2115	3115	14	13 000,00	10 400,00	9 852,86	13 000,00	10 400,00	4 096,22
SU 21 / 31	Summe Erträge / Einzahlungen operative Gebarung				13 000,00	10 400,00	9 852,86	13 000,00	10 400,00	4 096,22

		MVAG			Ergebnisvoranschlag			Finanzierungsvoranschlag		
		EH	FH	QU	VA 2022	VA 2021	RA 2020	VA 2022	VA 2021	RA 2020
1/899100-614000	Instandhaltung Gebäude	2224	3224	24	1 100,00	23 000,00	229,00	1 100,00	23 000,00	229,00
1/899100-670000	Versicherungen	2222	3222	24	500,00	500,00	438,84	500,00	500,00	438,84
1/899100-680000	Abschreibung	2226			7 800,00	7 800,00	7 792,30			
1/899100-710000	Öffentl. Abgaben	2225	3225	24	1 500,00	1 500,00	1 591,21	1 500,00	1 500,00	1 591,21
SU 22 / 32	Summe Aufwendungen / Auszahlungen operative Gebarung				10 900,00	32 800,00	10 051,35	3 100,00	25 000,00	2 259,05
SA 0 / SA 1	(0) Nettoergebnis (21 - 22) / (1) Geldfluss operative Gebarung (31 - 32)				2 100,00	-22 400,00	-198,49	9 900,00	-14 600,00	1 837,17
SU 23	Summe Haushaltsrücklagen				0,00	0,00	0,00	0,00	0,00	0,00
SA00	Nettoergebnis nach Zuw./Entn. Haushaltsrücklagen (Saldo 0 +/- SU23)				2 100,00	-22 400,00	-198,49			
Investive Gebarung										
SU 33	Summe Einzahlungen investive Gebarung							0,00	0,00	0,00
SU 34	Summe Auszahlungen investive Gebarung							0,00	0,00	0,00
SA2	Saldo (2) Geldfluss aus der Investiven Gebarung (33 - 34)							0,00	0,00	0,00
SA3	Saldo (3) Nettofinanzierungssaldo (Saldo 1 + Saldo 2)							9 900,00	-14 600,00	1 837,17
Finanzierungstätigkeit										
SU 35	Summe Einzahlungen aus der Finanzierungstätigkeit							0,00	0,00	0,00
SU 36	Summe Auszahlungen aus der Finanzierungstätigkeit							0,00	0,00	0,00
SA4	Saldo (4) Geldfluss aus der Finanzierungstätigkeit (35 - 36)							0,00	0,00	0,00
SA5	Saldo (5) Geldfluss aus der voranschlagswirksamen Gebarung (Saldo 3 + Saldo 4)							9 900,00	-14 600,00	1 837,17
899200	Kiosk Badplatz									
Operative Gebarung										
2/899200+811300	Einnahmen Vermiet. u. Verpacht. 20%	2115	3115	14	6 500,00	6 500,00	7 113,54	6 500,00	6 500,00	7 282,70
SU 21 / 31	Summe Erträge / Einzahlungen operative Gebarung				6 500,00	6 500,00	7 113,54	6 500,00	6 500,00	7 282,70
1/899200-600000	Strom für Beleuchtung	2222	3222	24	1 300,00	1 300,00	1 114,98	1 300,00	1 300,00	1 114,98
1/899200-614000	Instandhaltung von Gebäuden	2224	3224	24	2 000,00	2 000,00		2 000,00	2 000,00	
1/899200-680000	Abschreibung	2226			3 900,00	1 000,00	3 893,56			
SU 22 / 32	Summe Aufwendungen / Auszahlungen operative Gebarung				7 200,00	4 300,00	5 008,54	3 300,00	3 300,00	1 114,98
SA 0 / SA 1	(0) Nettoergebnis (21 - 22) / (1) Geldfluss operative Gebarung (31 - 32)				-700,00	2 200,00	2 105,00	3 200,00	3 200,00	6 167,72
SU 23	Summe Haushaltsrücklagen				0,00	0,00	0,00	0,00	0,00	0,00
SA00	Nettoergebnis nach Zuw./Entn. Haushaltsrücklagen (Saldo 0 +/- SU23)				-700,00	2 200,00	2 105,00			
Investive Gebarung										
SU 33	Summe Einzahlungen investive Gebarung							0,00	0,00	0,00
SU 34	Summe Auszahlungen investive Gebarung							0,00	0,00	0,00
SA2	Saldo (2) Geldfluss aus der Investiven Gebarung (33 - 34)							0,00	0,00	0,00
SA3	Saldo (3) Nettofinanzierungssaldo (Saldo 1 + Saldo 2)							3 200,00	3 200,00	6 167,72
Finanzierungstätigkeit										
SU 35	Summe Einzahlungen aus der Finanzierungstätigkeit							0,00	0,00	0,00
SU 36	Summe Auszahlungen aus der Finanzierungstätigkeit							0,00	0,00	0,00

		MVAG			Ergebnisvoranschlag			Finanzierungsvoranschlag		
		EH	FH	QU	VA 2022	VA 2021	RA 2020	VA 2022	VA 2021	RA 2020
SA4	Saldo (4) Geldfluss aus der Finanzierungstätigkeit (35 – 36)							0,00	0,00	0,00
SA5	Saldo (5) Geldfluss aus der voranschlagswirksamen Gebarung (Saldo 3 + Saldo 4)							3 200,00	3 200,00	6 167,72
899400	Betriebstankstelle									
Operative Gebarung										
6/899400+862100	Transfers Kottlingbrunn	2121	3121	15	65 700,00			65 700,00		
6/899400+862200	Transfers Sooß	2121	3121	15	18 500,00			18 500,00		
6/899400+862300	Transfers AWA	2121	3121	15	10 200,00			10 200,00		
SU 21 / 31	Summe Erträge / Einzahlungen operative Gebarung				94 400,00	0,00	0,00	94 400,00	0,00	0,00
SU 22 / 32	Summe Aufwendungen / Auszahlungen operative Gebarung				0,00	0,00	0,00	0,00	0,00	0,00
SA 0 / SA 1	(0) Nettoergebnis (21 - 22) / (1) Geldfluss operative Gebarung (31 – 32)				94 400,00	0,00	0,00	94 400,00	0,00	0,00
6/899400+895001	Entnahmen von allgemeinen Haushaltsrücklagen		2301			20 000,00				
SU 23	Summe Haushaltsrücklagen				0,00	20 000,00	0,00	0,00	0,00	0,00
SA00	Nettoergebnis nach Zuw./Entn. Haushaltsrücklagen (Saldo 0 +/- SU23)				94 400,00	20 000,00	0,00			
Investive Gebarung										
SU 33	Summe Einzahlungen investive Gebarung							0,00	0,00	0,00
5/899400-010000	Gebäude und Bauten		3413	40				312 500,00	20 000,00	
5/899400-042000	Amts-, Betriebs- und Geschäftsausstattung		3415	41				110 000,00		
SU 34	Summe Auszahlungen investive Gebarung							422 500,00	20 000,00	0,00
SA2	Saldo (2) Geldfluss aus der Investiven Gebarung (33 – 34)							-422 500,00	-20 000,00	0,00
SA3	Saldo (3) Nettofinanzierungssaldo (Saldo 1 + Saldo 2)							-328 100,00	-20 000,00	0,00
Finanzierungstätigkeit										
6/899400+346000	Darlehen		3514	55				328 100,00		
SU 35	Summe Einzahlungen aus der Finanzierungstätigkeit							328 100,00	0,00	0,00
SU 36	Summe Auszahlungen aus der Finanzierungstätigkeit							0,00	0,00	0,00
SA4	Saldo (4) Geldfluss aus der Finanzierungstätigkeit (35 – 36)							328 100,00	0,00	0,00
SA5	Saldo (5) Geldfluss aus der voranschlagswirksamen Gebarung (Saldo 3 + Saldo 4)							0,00	-20 000,00	0,00

	MVAG	MVAG	QU	Ergebnisvoranschlag			Finanzierungsvoranschlag			
				EH	FH	VA 2022	VA 2021	RA 2020	VA 2022	VA 2021
9 Finanzwirtschaft										
90	Gesonderte Verwaltung									
900	Gesonderte Verwaltung									
900000	Gesonderte Verwaltung									
Operative Gebarung										
2/900000+816200	Einhebungsvergütungen	2114	3114	13	500,00	500,00	520,39	500,00	500,00	520,39
2/900000+816500	Verwaltungskostenbeiträge	2114	3114	13	230 000,00	286 500,00	279 748,61	230 000,00	286 500,00	279 748,61
2/900000+816600	Beiträge für div. Verwaltungsleistungen	2114	3114	13	4 200,00	4 200,00	1 710,06	4 200,00	4 200,00	1 710,06
2/900000+817000	Erträge aus der Auflösung von sonstigen Rückstellungen	2117			37 000,00	29 700,00	2 230,40			
2/900000+827000	Kostensätze Personal	2116	3116	18	400,00	400,00	217,10	400,00	400,00	217,10
2/900000+829300	Vergütung Quarantäne	2116	3116	18		4 200,00	6 663,70		4 200,00	6 663,70
2/900000+868000	Nichtbehobener Jagdpacht	2124	3124	16	500,00	700,00	473,34	500,00	700,00	473,34
SU 21 / 31	Summe Erträge / Einzahlungen operative Gebarung				272 600,00	326 200,00	291 563,60	235 600,00	296 500,00	289 333,20
1/900000-400000	Geringwertige Wirtschaftsgüter (GWG)	2221	3221	23	1 500,00	2 900,00	850,33	1 500,00	2 900,00	850,33
1/900000-457000	Druckwerke	2221	3221	23	1 700,00	1 600,00	1 950,02	1 700,00	1 600,00	1 950,02
1/900000-510000	Geldbezüge - VB I	2211	3211	20	281 100,00	358 300,00	346 327,13	281 100,00	358 300,00	346 327,13
1/900000-563000	Sonst.Aufwandsentschädig.	2213	3213	20	1 100,00	1 800,00	1 497,19	1 100,00	1 800,00	1 497,19
1/900000-565000	Mehrleistungsvergütung	2211	3211	20	41 000,00	51 900,00	53 093,80	41 000,00	51 900,00	53 093,80
1/900000-566000	Zuwendungen-Dienstjubiläum	2212	3212	20		5 400,00			5 400,00	
1/900000-569000	Sonstige Nebengebühren	2211	3211	20	2 000,00	1 900,00	1 857,00	2 000,00	1 900,00	1 857,00
1/900000-569100	Studienbeihilfe	2211	3211	20	400,00	800,00	616,30	400,00	800,00	616,30
1/900000-580000	Dienstgeberbeiträge FBAF	2212	3212	20	12 700,00	14 000,00	13 441,56	12 700,00	14 000,00	13 441,56
1/900000-582000	Dienstgeberbeitrag SV	2212	3212	20	66 800,00	75 500,00	72 841,47	66 800,00	75 500,00	72 841,47
1/900000-590000	Freiw.Sozialleistungen	2212	3212	20	1 500,00	1 500,00	1 488,00	1 500,00	1 500,00	1 488,00
1/900000-591000	Dotierung von Rückstellungen für Abfertigungen	2214			4 800,00	4 800,00	21 300,13			
1/900000-592000	Dotierung von Rückstellungen für Jubiläumszuwendungen	2214			1 600,00	3 200,00	6 593,27			
1/900000-593000	Dotierung von Rückstellungen für nicht konsumierte Urlaube	2214					9 629,27			
1/900000-618000	Instandhaltung Einrichtungen	2224	3224	24	200,00	200,00		200,00	200,00	
1/900000-640000	Rechtskosten	2222	3222	24	2 000,00	2 000,00	596,40	2 000,00	2 000,00	596,40
1/900000-640100	Beratungskosten	2222	3222	24	15 000,00	15 000,00	20 628,25	15 000,00	15 000,00	20 628,25
1/900000-670000	Versicherungen	2222	3222	24	700,00	300,00	248,40	700,00	300,00	248,40
1/900000-680000	Planmäßige Abschreibung	2226			3 200,00	3 100,00	3 100,44			
1/900000-691100	Abschreibungen von Einnahmenrückständen	2225	3225	24	4 000,00	4 000,00		4 000,00	4 000,00	

		MVAG			Ergebnisvoranschlag			Finanzierungsvoranschlag		
		EH	FH	QU	VA 2022	VA 2021	RA 2020	VA 2022	VA 2021	RA 2020
1/900000-724000	Reisegebühren	2225	3225	24	300,00	300,00	130,01	300,00	300,00	130,01
1/900000-728000	Entgelte für Leistungen	2225	3225	24	1 000,00	1 000,00	1 553,73	1 000,00	1 000,00	1 442,86
1/900000-729690	Abschreibung von Einnahmerückständen	2225	3225	24			2 035,31			2 035,31
1/900000-729910	Zuführung OH / AOH	2225	3225	24	100 000,00		68 727,23	100 000,00		68 727,23
1/900000-790000	Inanspruchnahme von Haftungen	2225	3226	24			6 253,20			6 253,20
SU 22 / 32	Summe Aufwendungen / Auszahlungen operative Gebarung				542 600,00	549 500,00	634 758,44	533 000,00	538 400,00	594 024,46
SA 0 / SA 1	(0) Nettoergebnis (21 - 22) / (1) Geldfluss operative Gebarung (31 - 32)				-270 000,00	-223 300,00	-343 194,84	-297 400,00	-241 900,00	-304 691,26
SU 23	Summe Haushaltsrücklagen				0,00	0,00	0,00	0,00	0,00	0,00
SA00	Nettoergebnis nach Zuw./Entn. Haushaltsrücklagen (Saldo 0 +/- SU23)				-270 000,00	-223 300,00	-343 194,84			
Investive Gebarung										
SU 33	Summe Einzahlungen investive Gebarung							0,00	0,00	0,00
1/900000-042000	Amtsausstattung		3415	41				1 000,00	1 000,00	4 664,08
SU 34	Summe Auszahlungen investive Gebarung							1 000,00	1 000,00	4 664,08
SA2	Saldo (2) Geldfluss aus der Investiven Gebarung (33 - 34)							-1 000,00	-1 000,00	-4 664,08
SA3	Saldo (3) Nettofinanzierungssaldo (Saldo 1 + Saldo 2)							-298 400,00	-242 900,00	-309 355,34
Finanzierungstätigkeit										
SU 35	Summe Einzahlungen aus der Finanzierungstätigkeit							0,00	0,00	0,00
SU 36	Summe Auszahlungen aus der Finanzierungstätigkeit							0,00	0,00	0,00
SA4	Saldo (4) Geldfluss aus der Finanzierungstätigkeit (35 - 36)							0,00	0,00	0,00
SA5	Saldo (5) Geldfluss aus der voranschlagswirksamen Gebarung (Saldo 3 + Saldo 4)							-298 400,00	-242 900,00	-309 355,34
91	Kapitalvermögen und Stiftungen ohne eigene Rechtspersönlichkeit									
910	Geldverkehr									
910000	Geldverkehr									
Operative Gebarung										
2/910000+823000	Zinsen	2131	3131	14	1 000,00	2 000,00	15 388,57	1 000,00	2 000,00	15 388,57
2/910000+828000	Rückforderg.UST anteilig Jahreserklärung	2116	3116	18	50 000,00	40 000,00	164 579,13	50 000,00	40 000,00	164 579,13
2/910000+829000	nicht behobene Abgabenüberzahlungen	2116	3116	18			118,24			118,24
2/910000+829010	Centausgleich	2116	3116	18			14,26			14,26
2/910000+868000	nicht behobene Abgabenüberzahlungen	2124	3124	16	500,00	500,00		500,00	500,00	
SU 21 / 31	Summe Erträge / Einzahlungen operative Gebarung				51 500,00	42 500,00	180 100,20	51 500,00	42 500,00	180 100,20
1/910000-659000	Geldverkehrsspesen	2244	3244	24	16 000,00	14 000,00	14 026,01	16 000,00	14 000,00	14 026,01
1/910000-710000	KEST	2225	3225	24	500,00	500,00	165,09	500,00	500,00	165,09
SU 22 / 32	Summe Aufwendungen / Auszahlungen operative Gebarung				16 500,00	14 500,00	14 191,10	16 500,00	14 500,00	14 191,10
SA 0 / SA 1	(0) Nettoergebnis (21 - 22) / (1) Geldfluss operative Gebarung (31 - 32)				35 000,00	28 000,00	165 909,10	35 000,00	28 000,00	165 909,10
SU 23	Summe Haushaltsrücklagen				0,00	0,00	0,00	0,00	0,00	0,00

		MVAG			Ergebnisvoranschlag			Finanzierungsvoranschlag		
		EH	FH	QU	VA 2022	VA 2021	RA 2020	VA 2022	VA 2021	RA 2020
SA00	Nettoergebnis nach Zuw./Entn. Haushaltsrücklagen (Saldo 0 +/- SU23)				35 000,00	28 000,00	165 909,10			
Investive Gebarung										
SU 33	Summe Einzahlungen investive Gebarung							0,00	0,00	0,00
SU 34	Summe Auszahlungen investive Gebarung							0,00	0,00	0,00
SA2	Saldo (2) Geldfluss aus der Investiven Gebarung (33 – 34)							0,00	0,00	0,00
SA3	Saldo (3) Nettofinanzierungssaldo (Saldo 1 + Saldo 2)							35 000,00	28 000,00	165 909,10
Finanzierungstätigkeit										
SU 35	Summe Einzahlungen aus der Finanzierungstätigkeit							0,00	0,00	0,00
SU 36	Summe Auszahlungen aus der Finanzierungstätigkeit							0,00	0,00	0,00
SA4	Saldo (4) Geldfluss aus der Finanzierungstätigkeit (35 – 36)							0,00	0,00	0,00
SA5	Saldo (5) Geldfluss aus der voranschlagswirksamen Gebarung (Saldo 3 + Saldo 4)							35 000,00	28 000,00	165 909,10
912	Rücklagen (soweit nicht aufteilbar)									
912000	Rücklagen (soweit nicht aufgeteilt)									
Operative Gebarung										
2/912000+823000	Zinsen	2131	3131	14	8 000,00	8 000,00	3 515,83	8 000,00	8 000,00	3 515,83
SU 21 / 31	Summe Erträge / Einzahlungen operative Gebarung				8 000,00	8 000,00	3 515,83	8 000,00	8 000,00	3 515,83
1/912000-710000	KEST	2225	3225	24	2 000,00	2 000,00	878,94	2 000,00	2 000,00	878,94
SU 22 / 32	Summe Aufwendungen / Auszahlungen operative Gebarung				2 000,00	2 000,00	878,94	2 000,00	2 000,00	878,94
SA 0 / SA 1	(0) Nettoergebnis (21 - 22) / (1) Geldfluss operative Gebarung (31 – 32)				6 000,00	6 000,00	2 636,89	6 000,00	6 000,00	2 636,89
2/912000+895000	Entnahmen von allgemeinen Haushaltsrücklagen	2301					300 000,00			
1/912000-794000	Zuweisung an zweckgebundene Haushaltsrücklagen	2401					1 420,26			
1/912000-795000	Zuweisung an allgemeine Haushaltsrücklagen	2401					408 406,41			
SU 23	Summe Haushaltsrücklagen				0,00	0,00	-109 826,67	0,00	0,00	0,00
SA00	Nettoergebnis nach Zuw./Entn. Haushaltsrücklagen (Saldo 0 +/- SU23)				6 000,00	6 000,00	-107 189,78			
Investive Gebarung										
SU 33	Summe Einzahlungen investive Gebarung							0,00	0,00	0,00
SU 34	Summe Auszahlungen investive Gebarung							0,00	0,00	0,00
SA2	Saldo (2) Geldfluss aus der Investiven Gebarung (33 – 34)							0,00	0,00	0,00
SA3	Saldo (3) Nettofinanzierungssaldo (Saldo 1 + Saldo 2)							6 000,00	6 000,00	2 636,89
Finanzierungstätigkeit										
SU 35	Summe Einzahlungen aus der Finanzierungstätigkeit							0,00	0,00	0,00
SU 36	Summe Auszahlungen aus der Finanzierungstätigkeit							0,00	0,00	0,00
SA4	Saldo (4) Geldfluss aus der Finanzierungstätigkeit (35 – 36)							0,00	0,00	0,00

		MVAG			Ergebnisvoranschlag			Finanzierungsvoranschlag		
		EH	FH	QU	VA 2022	VA 2021	RA 2020	VA 2022	VA 2021	RA 2020
SA5	Saldo (5) Geldfluss aus der voranschlagswirksamen Gebarung (Saldo 3 + Saldo 4)							6 000,00	6 000,00	2 636,89
914	Beteiligungen									
914000	Beteiligungen									
	Operative Gebarung									
2/914000+806000	Veräußerungen von Beteiligungen	2116		50		5 000,00				
SU 21 / 31	Summe Erträge / Einzahlungen operative Gebarung				0,00	5 000,00	0,00	0,00	0,00	0,00
SU 22 / 32	Summe Aufwendungen / Auszahlungen operative Gebarung				0,00	0,00	0,00	0,00	0,00	0,00
SA 0 / SA 1	(0) Nettoergebnis (21 - 22) / (1) Geldfluss operative Gebarung (31 - 32)				0,00	5 000,00	0,00	0,00	0,00	0,00
SU 23	Summe Haushaltsrücklagen				0,00	0,00	0,00	0,00	0,00	0,00
SA00	Nettoergebnis nach Zuw./Entn. Haushaltsrücklagen (Saldo 0 +/- SU23)				0,00	5 000,00	0,00			
	Investive Gebarung									
2/914000+806000	Veräußerungen von Beteiligungen		3317	50					5 000,00	
SU 33	Summe Einzahlungen investive Gebarung							0,00	5 000,00	0,00
SU 34	Summe Auszahlungen investive Gebarung							0,00	0,00	0,00
SA2	Saldo (2) Geldfluss aus der Investiven Gebarung (33 - 34)							0,00	5 000,00	0,00
SA3	Saldo (3) Nettofinanzierungssaldo (Saldo 1 + Saldo 2)							0,00	5 000,00	0,00
	Finanzierungstätigkeit									
SU 35	Summe Einzahlungen aus der Finanzierungstätigkeit							0,00	0,00	0,00
SU 36	Summe Auszahlungen aus der Finanzierungstätigkeit							0,00	0,00	0,00
SA4	Saldo (4) Geldfluss aus der Finanzierungstätigkeit (35 - 36)							0,00	0,00	0,00
SA5	Saldo (5) Geldfluss aus der voranschlagswirksamen Gebarung (Saldo 3 + Saldo 4)							0,00	5 000,00	0,00
92	Öffentliche Abgaben									
920	Ausschließliche Gemeindeabgaben									
920000	Ausschließliche Gemeindeabgaben									
	Operative Gebarung									
2/920000+828000	Rückersätze Rechtskosten	2116	3116	18	500,00	500,00	1 045,60	500,00	500,00	465,14
2/920000+830000	Grundsteuer A	2111	3111	10	18 000,00	18 000,00	26 175,12	18 000,00	18 000,00	26 911,91
2/920000+831000	Grundsteuer B	2111	3111	10	1 000 000,00	950 000,00	1 017 821,77	1 000 000,00	950 000,00	1 011 599,43
2/920000+833010	Kommunalsteuer	2111	3111	10	2 220 000,00	2 075 000,00	2 120 639,97	2 220 000,00	2 075 000,00	2 123 120,59
2/920000+837000	Lustbarkeitsabgabe	2111	3111	10	10 000,00	10 000,00	11 166,80	10 000,00	10 000,00	11 836,80
2/920000+838000	Hundeabgabe	2111	3111	10	35 000,00	28 000,00	29 269,70	35 000,00	28 000,00	28 127,31
2/920000+841000	Gebrauchsabgabe	2111	3111	10	120 000,00	120 000,00	118 665,35	120 000,00	120 000,00	118 077,98
2/920000+849000	Nebengebühren	2111	3111	10	7 400,00	7 400,00	7 140,76	7 400,00	7 400,00	6 158,04
2/920000+850000	Aufschließungskosten- Beträge	2111	3111	10	150 000,00	180 000,00	136 658,09	150 000,00	180 000,00	136 658,09
2/920000+850100	Abstellplatz Ausgleichsabgabe	2111	3111	10			5 300,00			11 918,76

		MVAG			Ergebnisvoranschlag			Finanzierungsvoranschlag		
		EH	FH	QU	VA 2022	VA 2021	RA 2020	VA 2022	VA 2021	RA 2020
2/920000+856000	Verwaltungsabgaben	2111	3111	10	30 000,00	30 000,00	31 932,59	30 000,00	30 000,00	32 633,08
2/920000+856200	Verwaltungsabgaben Totenbeschau	2111	3111	10	8 000,00	7 000,00	8 715,50	8 000,00	7 000,00	8 449,50
2/920000+857000	Kommissionsgebühren	2111	3111	10	1 000,00	1 000,00	165,60	1 000,00	1 000,00	165,60
SU 21 / 31	Summe Erträge / Einzahlungen operative Gebarung				3 599 900,00	3 426 900,00	3 514 696,85	3 599 900,00	3 426 900,00	3 516 122,23
1/920000-640000	Rechtskosten	2222	3222	24	2 000,00	2 000,00	641,60	2 000,00	2 000,00	641,60
1/920000-710000	Gerichtsgebühren	2225	3225	24	2 500,00	2 500,00	1 140,88	2 500,00	2 500,00	1 140,88
1/920000-752300	Umlage an Abgabeneinhebungsverband	2231	3231	26	17 500,00	17 500,00	15 763,43	17 500,00	17 500,00	15 780,18
SU 22 / 32	Summe Aufwendungen / Auszahlungen operative Gebarung				22 000,00	22 000,00	17 545,91	22 000,00	22 000,00	17 562,66
SA 0 / SA 1	(0) Nettoergebnis (21 - 22) / (1) Geldfluss operative Gebarung (31 - 32)				3 577 900,00	3 404 900,00	3 497 150,94	3 577 900,00	3 404 900,00	3 498 559,57
SU 23	Summe Haushaltsrücklagen				0,00	0,00	0,00	0,00	0,00	0,00
SA00	Nettoergebnis nach Zuw./Entn. Haushaltsrücklagen (Saldo 0 +/- SU23)				3 577 900,00	3 404 900,00	3 497 150,94			
Investive Gebarung										
SU 33	Summe Einzahlungen investive Gebarung							0,00	0,00	0,00
SU 34	Summe Auszahlungen investive Gebarung							0,00	0,00	0,00
SA2	Saldo (2) Geldfluss aus der Investiven Gebarung (33 - 34)							0,00	0,00	0,00
SA3	Saldo (3) Nettofinanzierungssaldo (Saldo 1 + Saldo 2)							3 577 900,00	3 404 900,00	3 498 559,57
Finanzierungstätigkeit										
SU 35	Summe Einzahlungen aus der Finanzierungstätigkeit							0,00	0,00	0,00
SU 36	Summe Auszahlungen aus der Finanzierungstätigkeit							0,00	0,00	0,00
SA4	Saldo (4) Geldfluss aus der Finanzierungstätigkeit (35 - 36)							0,00	0,00	0,00
SA5	Saldo (5) Geldfluss aus der voranschlagswirksamen Gebarung (Saldo 3 + Saldo 4)							3 577 900,00	3 404 900,00	3 498 559,57
921	Zwischen Ländern und Gemeinden geteilte Abgaben									
921000	Zwischen Ländern u. Gemeinden geteilte Abgaben									
Operative Gebarung										
2/921000+834000	Interessentenbeitrag	2111	3111	10	85 000,00	1 000,00	81 472,15	85 000,00	1 000,00	82 859,04
2/921000+834100	Nächtigungstaxe	2111	3111	10	80 000,00	50 000,00	81 768,29	80 000,00	50 000,00	81 768,29
2/921000+861000	Transfers von Ländern, Landesfonds und Landesammern	2121	3121	15		79 700,00			79 700,00	
SU 21 / 31	Summe Erträge / Einzahlungen operative Gebarung				165 000,00	130 700,00	163 240,44	165 000,00	130 700,00	164 627,33
SU 22 / 32	Summe Aufwendungen / Auszahlungen operative Gebarung				0,00	0,00	0,00	0,00	0,00	0,00
SA 0 / SA 1	(0) Nettoergebnis (21 - 22) / (1) Geldfluss operative Gebarung (31 - 32)				165 000,00	130 700,00	163 240,44	165 000,00	130 700,00	164 627,33
SU 23	Summe Haushaltsrücklagen				0,00	0,00	0,00	0,00	0,00	0,00
SA00	Nettoergebnis nach Zuw./Entn. Haushaltsrücklagen (Saldo 0 +/- SU23)				165 000,00	130 700,00	163 240,44			
Investive Gebarung										
SU 33	Summe Einzahlungen investive Gebarung							0,00	0,00	0,00
SU 34	Summe Auszahlungen investive Gebarung							0,00	0,00	0,00
SA2	Saldo (2) Geldfluss aus der Investiven Gebarung (33 - 34)							0,00	0,00	0,00

	MVAG EH	MVAG FH	QU	Ergebnisvoranschlag			Finanzierungsvoranschlag			
				VA 2022	VA 2021	RA 2020	VA 2022	VA 2021	RA 2020	
SA00	Nettoergebnis nach Zuw./Entn. Haushaltsrücklagen (Saldo 0 +/- SU23)			0,00	0,00	71 903,71				
Investive Gebarung										
SU 33	Summe Einzahlungen investive Gebarung						0,00	0,00	0,00	
SU 34	Summe Auszahlungen investive Gebarung						0,00	0,00	0,00	
SA2	Saldo (2) Geldfluss aus der Investiven Gebarung (33 – 34)						0,00	0,00	0,00	
SA3	Saldo (3) Nettofinanzierungssaldo (Saldo 1 + Saldo 2)						0,00	0,00	71 903,71	
Finanzierungstätigkeit										
SU 35	Summe Einzahlungen aus der Finanzierungstätigkeit						0,00	0,00	0,00	
SU 36	Summe Auszahlungen aus der Finanzierungstätigkeit						0,00	0,00	0,00	
SA4	Saldo (4) Geldfluss aus der Finanzierungstätigkeit (35 – 36)						0,00	0,00	0,00	
SA5	Saldo (5) Geldfluss aus der voranschlagswirksamen Gebarung (Saldo 3 + Saldo 4)						0,00	0,00	71 903,71	
941	Sonstige Finanzaufweisungen nach dem FAG									
941000	Sonstige Finanzaufweisungen nach dem									
Operative Gebarung										
2/941000+860000	Laufende Transferzahlung des Bundes	2121	3121	15	142 000,00	142 100,00	142 724,38	142 000,00	142 100,00	142 724,38
SU 21 / 31	Summe Erträge / Einzahlungen operative Gebarung				142 000,00	142 100,00	142 724,38	142 000,00	142 100,00	142 724,38
SU 22 / 32	Summe Aufwendungen / Auszahlungen operative Gebarung				0,00	0,00	0,00	0,00	0,00	0,00
SA 0 / SA 1	(0) Nettoergebnis (21 - 22) / (1) Geldfluss operative Gebarung (31 – 32)				142 000,00	142 100,00	142 724,38	142 000,00	142 100,00	142 724,38
SU 23	Summe Haushaltsrücklagen				0,00	0,00	0,00	0,00	0,00	0,00
SA00	Nettoergebnis nach Zuw./Entn. Haushaltsrücklagen (Saldo 0 +/- SU23)				142 000,00	142 100,00	142 724,38			
Investive Gebarung										
SU 33	Summe Einzahlungen investive Gebarung						0,00	0,00	0,00	
SU 34	Summe Auszahlungen investive Gebarung						0,00	0,00	0,00	
SA2	Saldo (2) Geldfluss aus der Investiven Gebarung (33 – 34)						0,00	0,00	0,00	
SA3	Saldo (3) Nettofinanzierungssaldo (Saldo 1 + Saldo 2)						142 000,00	142 100,00	142 724,38	
Finanzierungstätigkeit										
SU 35	Summe Einzahlungen aus der Finanzierungstätigkeit						0,00	0,00	0,00	
SU 36	Summe Auszahlungen aus der Finanzierungstätigkeit						0,00	0,00	0,00	
SA4	Saldo (4) Geldfluss aus der Finanzierungstätigkeit (35 – 36)						0,00	0,00	0,00	
SA5	Saldo (5) Geldfluss aus der voranschlagswirksamen Gebarung (Saldo 3 + Saldo 4)						142 000,00	142 100,00	142 724,38	

Personaldaten iSd ÖStp (Anlage 4)

Gruppe 1 - gesamt	Dienstverhältnis zu Gemeinde, dienstleistend in einer Dienststelle, bezahlt aus dem Budget		Personalaufwendungen, Aktive, betriebsmäßige Darstellung exklusive Ausgliederungen				
	Köpfe	VBÄ	davon melden Gemeinden optional				gesamt
Bezüge (L und G: Unterklasse 50-55)			Nebengebühren (L und G: Gruppen 564-569)	Dienstgeberbeiträge (L und G: Unterklasse 58)	Weitere Aufwendungen	Kontenklasse 5	
BeamtInnen	1,0	1,0					
Vertragsbedienstete	149,0	129,1					
KV-Bedienstete (Kollektivvertrag)							
Summe	150,0	130,1					
darunter (Teilmengen der Gruppe 1)							
MusikschullehrerInnen	25,0	13,1					
KindergärtnerInnen und							
Bedienstete nicht-ausgliederter Krankenanstalten							
Gruppe 1a - Ausbildungsverhältnisse (insb. Lehrlinge)							

Gruppe 2 - gesamt	Dienstverhältnis zur Gemeinde, dienstleistend bei sonstigem Rechtsträger, bezahlt aus dem Budget		Personalaufwendungen, Aktive, Ausgliederter				
	Köpfe	VBÄ	davon melden Gemeinden optional				gesamt
Bezüge (L und G: Unterklasse 50-55)			Nebengebühren (L und G: Gruppen 564-569)	Dienstgeberbeiträge (L und G: Unterklasse 58)	Weitere Aufwendungen	Kontenklasse 5	
BeamtInnen							
Vertragsbedienstete							
Summe	0,0	0,0					

Gruppe 3 - gesamt	Dienstverhältnis zur Gemeinde, dienstleistend bei sonstigem Rechtsträger, bezahlt aus dem Budget		Personalaufwendungen, Aktive, Ausgegliederte				
	Köpfe	VBÄ	davon melden Gemeinden optional				gesamt
Bezüge (L und G: Unterklasse 50-55)			Nebengebühren (L und G: Gruppen 564-569)	Dienstgeberbeiträge (L und G: Unterklasse 58)	Weitere Aufwendungen	Kontenklasse 5	
BeamtInnen							
Vertragsbedienstete	16,0	15,8					
Summe	16,0	15,8					

Gruppe 3 - nach Rechnungsträger		Köpfe	VBÄ
Einheit: VB			
Refundierung des Personalaufwandes? Ja/Nein	Ja		
Anzahl Bedienstete		16,0	15,8

BeamtInnen-PensionistInnen zum 31.12.2022			
	Anzahl	Ø-Pensionshöhe /Mt. ¹⁾	
RuhegenussbezieherInnen	4,0	3 490,0	
Hinterbliebene ²⁾	4,0	2 263,0	
Neue RuhegenussbezieherInnen im Bezugsjahr 2022			
	Anzahl	Ø-Pensionsantrittsalter	Ø-Pensionshöhe /Mt. ¹⁾
Alterspension ³⁾			
Dienstunfähigkeit ⁴⁾			
vorzeitige Pensionierung mit Abschlag ⁵⁾	1,0	63,0	9 500,0
vorzeitige Pensionierung ohne Abschlag ⁶⁾			
Pensionierungen gesamt	0,0	0,0	0,0
1) Durchschnittspension im Dezember laut Personalstatistik-Festlegungen ohne Sonderzahlungen, ohne Pflegegeld und ohne sonstige Transferleistungen; brutto 2) Witwen-, Witwer-, Waisenversorgungsbezüge und vergleichbare Leistungen 3) Ruhebezüge aufgrund einer Ruhestandsversetzung durch Erklärung iSd § 15 iVm § 236c Abs. 1 BDG 1979, eines Übertritts in den Ruhestand oder einer vergleichbaren Regelung 4) Ruhebezüge aufgrund einer Ruhestandsversetzung wegen dauernder Dienstunfähigkeit 5) Ruhebezüge aufgrund einer Ruhestandsversetzung vor dem Mindestalter für eine Ruhestandsversetzung durch Erklärung iSd Z 3, die eine Minderung der Bemessungsgrundlage bewirkt (z.B. § 207n BDG 1979) 6) Ruhebezüge aufgrund einer Ruhestandsversetzung vor dem Mindestalter für eine Ruhestandsversetzung durch Erklärung iSd Z 3, die keine Minderung der Bemessungsgrundlage bewirkt (z.B. § 207n BDG 1979)			
Pensionsausgaben für das Bezugsjahr 2022			
Summe	12 100,00		

Nachweis über Transferzahlungen (Anlage 6a)

Haushaltskonto	Bezeichnung Ansatz	Bezeichnung Post	Summe Einzahlungen	Summe Auszahlungen
Transferzahlungen von/an Bund, Bundesfonds, Bundeskammern				
Gesamtsumme Transferzahlungen von/an Bund, Bundesfonds, Bundeskammern			0,00	0,00
Summe Kapitaltransfers			0,00	0,00
Summe Laufende Transfers			0,00	0,00
Transferzahlungen von/an Länder, Landesfonds, Landesammern				
Gesamtsumme Transferzahlungen von/an Länder, Landesfonds, Landesammern			746 200,00	2 581 000,00
Summe Kapitaltransfers			0,00	0,00
Summe Laufende Transfers			746 200,00	2 581 000,00
2/211000+861000	Volksschulen	Zinsenzuschuss	2 000,00	
2/211000+861030	Volksschulen	Förderung Tagesheim	54 000,00	
2/211100+861000	Volksschule Gainfarn	Zinsenzuschuss	700,00	
2/211100+861030	Volksschule Gainfarn	Förderung Tagesheim	36 000,00	
2/211100+861100	Volksschule Gainfarn	Landesförderung	2 000,00	
2/212000+861030	Neue Sportmittelschule	Förderung Tagesheim	9 000,00	
2/212000+861100	Neue Sportmittelschule	Zinsenzuschuss	4 200,00	
2/213000+861000	Kreatives Lernzentrum	Förderung Land NÖ	2 000,00	
2/213000+861030	Kreatives Lernzentrum	Förderung Tagesheim	9 000,00	
2/240100+861100	Kindergarten Schloss	Zinsenzuschuss	46 600,00	
2/240700+861100	Kindergarten Sonnenblumenweg	Zinsenzuschuss	7 100,00	
2/240800+861000	Krabbelstube	Personalkostenförderung Land NÖ	38 000,00	
2/240800+861100	Krabbelstube	Zinsenzuschuss	12 800,00	
2/263100+861100	Dreifachturnhalle	Zinsenzuschuss	2 300,00	
2/263200+861100	Gymnasium Turnhalle	Zinsenzuschuss	1 900,00	
2/320000+861000	Ausbildung in Musik und darstellend Kunst	Förderung Land NÖ	378 000,00	
2/429000+861000	Sonstige Einrichtungen und Maßnahmen	Förderung Land NÖ	3 000,00	
2/439000+861000	Sonstige Einrichtungen und Maßnahmen	Förderung Land NÖ	1 000,00	
2/851000+861100	Abwasserbeseitigung	Förderung Kanalkataster	3 000,00	
6/612100+871000	Straßenbau	Bedarfszuweisung	100 000,00	
6/816000+871000	Öffentliche Beleuchtung und öffentl Uhren	Bedarfszuweisung	30 000,00	
6/816000+871100	Öffentliche Beleuchtung und öffentl Uhren	Bedarfszuweisung Energiesparmaßnahm	3 600,00	
1/419000-751000	Sonstige Einrichtungen und Maßnahmen	Sozialhilfe-Wohnsitzgemeindebeitrag		89 000,00
1/419000-751100	Sonstige Einrichtungen und Maßnahmen	Sozialhilfeverbandsumlage		2 042 000,00
1/439000-751000	Sonstige Einrichtungen und Maßnahmen	Jugendwohlfahrtsumlage		390 000,00
1/510000-751000	Medizinische Bereichsversorgung	gemeindeärztlicher Dienst		42 000,00
1/640000-751400	Einrichtungen u. Maßnahmen nach der Straßenverkehrsverordnung	Kostenbeiträge Ampelanlagen		18 000,00

Haushaltskonto	Bezeichnung Ansatz	Bezeichnung Post	Summe Einzahlungen	Summe Auszahlungen
Transferzahlungen von/an Gemeinden, Gemeindeverbände, Gemeindefonds				
Gesamtsumme Transferzahlungen von/an Gemeinden, Gemeindeverbände, Gemeindefonds			400,00	4 189 700,00
Summe Kapitaltransfers			0,00	0,00
Summe Laufende Transfers			400,00	4 189 700,00
2/815000+862000	Park- und Gartenanlagen	Zahlungen von Gemeindeverbänden	400,00	
1/022100-752500	Standesamt Bad Vöslau	Beitrag an Standesamts- und Staatsbürgerschaftsverband		180 800,00
1/080000-752100	Pensionen	Beitrag an Gemeindepensionsverband		377 400,00
1/562000-752000	Sprengelbeiträge	Laufende Transferzahlungen an Gemeindeverbände		3 609 000,00
1/631000-752200	Konkurrenzwässer	Beitrag an Wasserverband		5 000,00
1/920000-752300	Ausschließliche Gemeindeabgaben	Umlage an Abgabeneinhebungsverband		17 500,00
Transferzahlungen von/an Sozialversicherungsträger				
Gesamtsumme Transferzahlungen von/an Sozialversicherungsträger			0,00	0,00
Summe Kapitaltransfers			0,00	0,00
Summe Laufende Transfers			0,00	0,00
Transferzahlungen von/an sonst. Träger des öffentlichen Rechts				
Gesamtsumme Transferzahlungen von/an sonst. Träger des öffentlichen Rechts			0,00	0,00
Summe Kapitaltransfers			0,00	0,00
Summe Laufende Transfers			0,00	0,00
Gesamtsumme			746 600,00	6 770 700,00

Nachweis über Haushaltsrücklagen und
Zahlungsmittelreserven (Anlage 6b)

Haushaltsrücklagen Nr.	Verwendungszweck	Rücklagenstand		Entnahmen	Rücklagenstand 31.12.2022	Zahlungsmittelreserven	
		31.12.2021	Zuführungen			Stand aktuell	Konto-/Sparbuchnummer
8/9990934/00001	Kanalrücklage	1 680 000,00		202 500,00	1 477 500,00	2 386 341,79	ZW 70 294070
8/9990934/00002	Friedhofsrücklage	800,00			800,00	742,48	AT92 4300 0728 9903 0002 ZW 71 294071
8/9990934/00003	Mietrücklage	667 100,00	127 400,00		794 500,00	822 853,13	AT88 4300 0728 9911 0002 ZW 72 294072
8/9990934/00004	Betriebsgebiet-Rücklage	776 400,00		600 000,00	176 400,00	739 124,46	ZW 78 294078 AT20 4300 0731 5849 0002
8/9990934/00005	Mietrücklage RHA R.Schön-Gasse	102 000,00			102 000,00	20 709,68	ZW 74 294074 AT16 2020 5000 1044 2911
8/9990934/00006	Reinvestitionen Spiel- und Sportstätten	103 600,00			103 600,00	103 683,64	ZW 75 294075 AT61 2020 5000 1049 2056
8/9990934/00007	Familien- und Jugendfonds	53 000,00	1 000,00	3 000,00	51 000,00	57 229,71	ZW 76 294076 AT22 2020 5000 1050 9248
8/9990934/00008	Altenfonds Bad Vöslau	35 500,00	500,00	3 000,00	33 000,00	37 937,44	ZW 77 294077 AT17 2020 5000 1057 2097
8/9990934/00009	Mietrücklage WHA R.Schön-G 48	155 600,00	36 600,00		192 200,00	170 615,29	ZW 73 294073 AT72 2020 5004 1007 7150
8/9990934/00010	Sozialfonds	14 600,00	500,00	5 000,00	10 100,00	26 169,94	ZW 79 294079 AT20 2020 5000 1059 7748
8/9990935/00001	Allg. Ausgleichrücklage Sparkasse	375 000,00		11 400,00	363 600,00	860 804,89	ZW 60 295060 AT05 2020 5004 1176 7320
8/9990935/00002	Allg. Ausgleichrücklage Volksbank	494 400,00			494 400,00	496 261,58	ZW 61 295061 AT65 4300 0731 5856 0002
Gesamtsummen		4 458 000,00	166 000,00	824 900,00	3 799 100,00	5 722 474,03	

Einzelnachweis über Finanzschulden und Schuldendienst
(Anlage 6c)

Kontonummer Darlehensnr.	Ansatz	Darlehensgeber/Sitz des Gläubigers Aktenzahl	Verwendungszweck Genehmigungsdatum/-vermerk	Beschluss- Datum	Zinssatz	Währung	Laufzeit
1. Darlehen für Investitionszwecke (Dfl)							
1.1. ... von Trägern des öffentlichen Rechts							
1.1.1. ... von Bund, Bundesfonds, Bundeskammern							
45635 36	851000	B-WWF/AT 410312698	niedrigverzinsliches Darlehen, Regenwasserkanal /UWWF GZ 86024701	29.06.1988	2,000%	EUR	01.01.1993 - 31.12.2022
45637 37	851000	Austrian Anadi Bank/AT 828321013	niedrigverzinsliches Darlehen, Fäkalkanal /	12.12.1990	3,000%	EUR	01.01.1995 - 31.12.2024
1.1.2. ... von Ländern, Landesfonds, Landesammern							
45639 101	851000	L-WWF/AT 602516377	Landesdarlehen, Kanal /	01.01.2009	1,000%	EUR	01.01.2009 - 31.12.2033
45640 23	163000	NÖLR/AT 7320241000	niedrigverzinstes Darlehen, Feuerwehr Vöslau 23.05.1978/II/6a-02/320-241	28.06.1978	0,500%	EUR	01.04.1984 - 01.10.2031
45640 69	853600	NÖLR/AT 07320765018	unverzinsliches Darlehen, Wohnbau Spitalgasse /F2-B-02/32076-2002		0,000%	EUR	01.01.2002 - 31.12.2031
45640 75	853700	NÖLR/AT 07320840001, 15	gefördertes Darlehen, R.Schön-Gasse WHA /		1,000%	EUR	01.01.2004 - 31.12.2037
45644 32	212000	SBF/AT 615072311,71935	unverzinsliches Darlehen Umbau Sporthauptschule 24.04.1994/III/1-B-1676	23.06.1994	0,000%	EUR	01.01.1996 - 02.01.2021
1.1.3. ... von Gemeinden, Gemeindeverbänden, Gemeindefonds							
1.1.4. ... von Sozialversicherungsträgern							
1.1.5. ... von sonstigen Trägern des öffentlichen Rechts							
1.2. ... von Beteiligungen der Gebietskörperschaft (ohne Finanzunternehmungen)							
1.3. ... von Unternehmen (ohne Beteiligungen und ohne Finanzunternehmungen)							
1.4. ... von Finanzunternehmen							
1.4.1. ... von Finanzunternehmen im Inland							
45633 84	894000	BA/AT 53141/652.189	Bankdarlehen, Kursalon /		0,324%	EUR	01.01.2006 - 31.12.2030
45633 119	815700	BA/AT AT89 3200 0421 0063 0673	Zentrum Park 27.10.2021	24.06.2021	0,230%	EUR	01.09.2021 - 01.03.2036

Kontonummer Darlehensnr.	Darlehenshöhe Gesamt	Buchwert 31.12.2021	Zugang	Tilgung	Zinsen	Summe Schuldendienst	Schuldendienst- ersätze	Buchwert 31.12.2022	Netto Schuldendienst
45635 36	707 982,54	30 200,00		30 200,00	500,00	30 700,00			30 700,00
45637 37	645 173,42	100 600,00		32 500,00	2 800,00	35 300,00		68 100,00	35 300,00
45639 101	18 600,00	16 600,00	200,00		200,00	200,00		16 800,00	200,00
45640 23	72 236,80	24 200,00		2 400,00	100,00	2 500,00		21 800,00	2 500,00
45640 69	225 285,79	121 700,00		9 000,00		9 000,00		112 700,00	9 000,00
45640 75	370 159,30	475 000,00	23 400,00	16 200,00	4 800,00	21 000,00		482 200,00	21 000,00
45644 32	322 667,38								
45633 84	1 050 000,00	417 200,00		46 400,00	100,00	46 500,00		370 800,00	46 500,00
45633 119	800 000,00	773 500,00		52 500,00	1 700,00	54 200,00		721 000,00	54 200,00

Kontonummer Darlehensnr.	Ansatz	Darlehensgeber/Sitz des Gläubigers Aktenzahl	Verwendungszweck Genehmigungsdatum/-vermerk	Beschluss-Datum	Zinssatz	Währung	Laufzeit
45633 121	240100	BA/AT AT10 1200 0100 2823 5868	Kiga Schloss Zubau		0,380%	EUR	01.08.2018 - 31.07.2033
45634 122	839000	BANK/AT	Parkdeck		1,000%	EUR	01.01.2020 - 31.12.2035
45634 123	612000	BANK/AT	Straßenbau		1,000%	EUR	01.10.2020 - 31.12.2035
45634 124	320000	BANK/AT	Musikschule Zubau		1,000%	EUR	01.01.2020 - 31.12.2044
45634 125	612000	BANK/AT	Straßenbau		1,000%	EUR	01.01.2021 - 31.12.2035
45634 128	240200	BANK/AT	Kindergarten Brunngasse		1,000%	EUR	01.01.2021 - 31.12.2035
45634 129	211100	BANK/AT	VS Gainfarn Erweiterung		1,000%	EUR	01.01.2021 - 31.12.2045
45634 132	899400	BANK/AT	Betriebstankstelle		0,500%	EUR	01.01.2022 - 31.12.2025
45634 133	813000	BANK/AT	Fuhrpark Müllbeseitigung		0,000%	EUR	01.01.2022 - 31.12.2032
45634 134	362000	BANK/AT	Denkmalpflege		0,000%	EUR	01.01.2022 - 31.12.2032
45636 130	211000	ERSTE BANK/AT AT90 2011 1283 6502 7604	Bankdarlehen Volksschule BV		0,400%	EUR	26.11.2020 - 31.12.2031
45636 131	263200	ERSTE BANK/AT AT47 20110128306502 7602	Bankdarlehen Gymnasium Turnhalle		0,400%	EUR	26.11.2020 - 01.03.2031
45638 109	240700	HYPO./AT 0466-177-318	Bankdarlehen ohne Zuschuss, Kindergarten Sonnenblumenweg		0,490%	EUR	01.01.2012 - 31.12.2036
45638 110	240700	HYPO./AT 0466-177-601	Bankdarlehen mit Zuschuss, Kindergarten Sonnenblumenweg		0,490%	EUR	01.01.2012 - 31.12.2026
45638 111	612300	HYPO./AT 0466-177-407	Bankdarlehen ohne Zuschuss, Autobahnanschluss Bad Vöslau		0,490%	EUR	01.01.2012 - 31.12.2036
45642 74	853700	RAIBA/AT 29.120.425	Wohnbaudarlehen gefördert, R.Schön-Gasse WHA		0,132%	EUR	01.01.2004 - 31.12.2033
45642 78	853700	RAIBA/AT 29.120.433	Bankdarlehen, R.Schön-Gasse WHA		0,075%	EUR	01.01.2004 - 31.12.2028

Kontonummer Darlehensnr.	Darlehenshöhe Gesamt	Buchwert 31.12.2021	Zugang	Tilgung	Zinsen	Summe Schuldendienst	Schuldendienst- ersätze	Buchwert 31.12.2022	Netto Schuldendienst
45633 121	1 800 000,00	1 564 200,00		117 700,00	5 900,00	123 600,00		1 446 500,00	123 600,00
45634 122	1 340 000,00		1 340 000,00	89 600,00	13 200,00	102 800,00		1 250 400,00	102 800,00
45634 123	850 000,00	850 000,00			8 500,00	8 500,00		850 000,00	8 500,00
45634 124	1 000 000,00		6 090 000,00	67 900,00	14 900,00	82 800,00		6 022 100,00	82 800,00
45634 125			550 000,00		5 000,00	5 000,00		550 000,00	5 000,00
45634 128	400 000,00		450 000,00	10 300,00	100,00	10 400,00		439 700,00	10 400,00
45634 129			648 000,00	16 600,00	100,00	16 700,00		631 400,00	16 700,00
45634 132	328 100,00		328 100,00					328 100,00	
45634 133	210 000,00		210 000,00					210 000,00	
45634 134	100 000,00		100 000,00					100 000,00	
45636 130	186 730,01	162 600,00		16 000,00	600,00	16 600,00		146 600,00	16 600,00
45636 131	594 999,94	538 300,00		56 700,00	2 100,00	58 800,00		481 600,00	58 800,00
45638 109	1 600 000,00	995 400,00		64 100,00	4 900,00	69 000,00		931 300,00	69 000,00
45638 110	377 000,00	130 400,00		25 800,00	600,00	26 400,00		104 600,00	26 400,00
45638 111	1 660 000,00	509 100,00		69 500,00	2 400,00	71 900,00		439 600,00	71 900,00
45642 74	655 000,00	222 600,00		32 600,00	200,00	32 800,00		190 000,00	32 800,00
45642 78	350 000,00	137 900,00		15 300,00	100,00	15 400,00		122 600,00	15 400,00

Kontonummer Darlehensnr.	Ansatz	Darlehensgeber/Sitz des Gläubigers Aktenzahl	Verwendungszweck Genehmigungsdatum/-vermerk	Beschluss-Datum	Zinssatz	Währung	Laufzeit
45643 71	853600	RB/AT 11.009.545	Wohnbaudarlehen, Wohnhausanlage Spitalgasse /		1,450%	EUR	01.01.2003 - 31.12.2027
45643 72	853600	RB/AT 11.009.537	Wohnbaudarlehen gefördert, Wohnhausanlage Spitalgasse /		1,450%	EUR	01.01.2003 - 31.12.2027
45645 90	211000	SPK/AT 0062-000450	Bankdarlehen, VS Bad Vöslau /		0,900%	EUR	01.01.2009 - 31.12.2023
45645 97	213000	SPK/AT 0062-000468	Bankdarlehen, Sonderschule /		0,900%	EUR	01.01.2009 - 31.12.2023
45645 98	211100	SPK/AT 0062-000443	Bankdarlehen, Ausbau Volksschule Gainfarn /		0,900%	EUR	01.01.2009 - 31.12.2023
45647 56	853100	VB/AT 44005032101	Baudarlehen mit Förderung, Atzlerhaus, Hauptstraße 79 /		2,900%	EUR	01.01.1998 - 31.12.2022
45647 57	853100	VB/AT 44005032100	Baudarlehen ohne Förderung, Atzlerhaus, Hauptstraße 79 /		2,900%	EUR	01.01.1998 - 31.12.2022
45647 58	853100	VB/AT 44005032102	Restdarlehen mit Förderung, Atzlerhaus, Hauptstraße 79 /	30.04.1998	2,900%	EUR	01.01.1998 - 31.12.2022
45647 59	853100	VB/AT 44005032103	Restdarlehen ohne Förderung, Atzlerhaus, Hauptstraße 79 /	30.04.1998	2,900%	EUR	01.01.1998 - 31.12.2022

1.4.2. ... von Finanzunternehmen im Ausland

1.5. ... von Sonstigen

Zwischensumme**2. Finanzschulden für den laufenden Aufwand**

2.1. ... von Trägern des öffentlichen Rechts

2.1.1. ... von Bund, Bundesfonds, Bundeskammern

2.1.2. ... von Ländern, Landesfonds, Landeskammern

2.1.3. ... von Gemeinden, Gemeindeverbänden, Gemeindefonds

2.1.4. ... von Sozialversicherungsträgern

2.1.5. ... von sonstigen Trägern des öffentlichen Rechts

2.2. ... von Beteiligungen der Gebietskörperschaft (ohne Finanzunternehmungen)

2.3. ... von Unternehmen (ohne Beteiligungen und ohne Finanzunternehmungen)

Kontonummer Darlehensnr.	Darlehenshöhe Gesamt	Buchwert 31.12.2021	Zugang	Tilgung	Zinsen	Summe Schuldendienst	Schuldendienst- ersätze	Buchwert 31.12.2022	Netto Schuldendienst
45643 71	181 682,09	54 100,00		9 700,00	400,00	10 100,00		44 400,00	10 100,00
45643 72	225 285,79	59 400,00		12 100,00	100,00	12 200,00	11 500,00	47 300,00	700,00
45645 90	280 300,00	39 700,00		19 800,00	300,00	20 100,00		19 900,00	20 100,00
45645 97	100 000,00	14 200,00		7 100,00	100,00	7 200,00		7 100,00	7 200,00
45645 98	107 100,00	15 900,00		7 900,00	100,00	8 000,00		8 000,00	8 000,00
45647 56	668 590,00	26 100,00		26 100,00	300,00	26 400,00	16 700,00		9 700,00
45647 57	130 811,00	2 500,00		2 500,00	100,00	2 600,00			2 600,00
45647 58	147 162,49	8 400,00		8 200,00	100,00	8 300,00		200,00	8 300,00
45647 59	50 870,98	1 800,00		1 800,00	100,00	1 900,00			1 900,00
		7 291 600,00	9 739 700,00	866 500,00	70 400,00	936 900,00	28 200,00	16 164 800,00	908 700,00

Kontonummer Darlehensnr.	Ansatz	Darlehensgeber/Sitz des Gläubigers Aktenzahl	Verwendungszweck Genehmigungsdatum/-vermerk	Beschluss- Datum	Zinssatz	Währung	Laufzeit
2.4. ... von Finanzunternehmen							
2.4.1. ... von Finanzunternehmen im Inland							
2.4.2. ... von Finanzunternehmen im Ausland							
2.5. ... von Sonstigen							

Zwischensumme

SUMME (1 und 2)

Davon ohne A85-89

Davon A85-89

Kontonummer Darlehensnr.	Darlehenshöhe Gesamt	Buchwert 31.12.2021	Zugang	Tilgung	Zinsen	Summe Schuldendienst	Schuldendienst- ersätze	Buchwert 31.12.2022	Netto Schuldendienst
		0,00	0,00	0,00	0,00	0,00	0,00	0,00	0,00
		7 291 600,00	9 739 700,00	866 500,00	70 400,00	936 900,00	28 200,00	16 164 800,00	908 700,00
		5 617 500,00	9 388 000,00	623 900,00	60 600,00	684 500,00	0,00	14 381 600,00	684 500,00
		1 674 100,00	351 700,00	242 600,00	9 800,00	252 400,00	28 200,00	1 783 200,00	224 200,00

Haftungsnachweis (Anlage 6r)

Teil A - Haftungspositionen relevant iSd Art. 15a Vereinbarung HOG

Bezeichnung der/des Haftungsnehmerin/s oder einer Gruppe gleichartiger Haftungen	Haftungsrahmen	Stand 31.12.2021	Zugänge (+)	Abgänge (-)	Stand 31.12.2022	davon Umklassifizierungen
Untergruppe 1 - Haftungen für Kredit- und Finanzinstitute						
BA - Abwasserverband AWA Anteil 30,96%	924 300,00	289 600,00	0,00	41 400,00	248 200,00	
BA - Abwasserverband AWA Anteil 30,96%	308 100,00	72 600,00	0,00	10 500,00	62 100,00	
BA - Abwasserverband AWA Anteil 30,96%	2 403 180,00	1 725 000,00	0,00	119 800,00	1 605 200,00	
BA - Abwasserverband AWA Anteil 30,96%	1 400 000,00	0,00	0,00	0,00	0,00	
B-WWF - Abwasserverband AWA - Anteil 30,96%	3 834 625,16	0,00	0,00	0,00	0,00	
B-WWF - Abwasserverband AWA Anteil 30,96%	32 713,34	36 000,00	400,00	0,00	36 400,00	
B-WWF - Abwasserverband AWA Anteil 30,96%	22 895,49	25 000,00	300,00	0,00	25 300,00	
B-WWF - Abwasserverband AWA Anteil 30,96%	14 913,70	16 300,00	200,00	0,00	16 500,00	
ERSTE BANK - Abwasserverband AWA Anteil 30,96%	340 637,71	217 800,00	0,00	15 100,00	202 700,00	
Kommunalkredit Austria AG - Abwasserverband AWA Anteil 30,96%	264 771,76	111 700,00	0,00	8 400,00	103 300,00	
Kommunalkredit Austria AG - Abwasserverband AWA Anteil 30,96%	3 143 764,47	363 700,00	0,00	144 400,00	219 300,00	
Kommunalkredit Austria AG - Abwasserverband AWA Anteil 30,96%	263 861,55	104 000,00	0,00	24 300,00	79 700,00	
L-WWF - Abwasserverband AWA Anteil 30,96%	3 439,66	4 000,00	100,00	0,00	4 100,00	
L-WWF - Abwasserverband AWA Anteil 30,96%	20 518,74	21 600,00	200,00	0,00	21 800,00	
L-WWF - Abwasserverband AWA Anteil 30,96%	42 700,00	13 400,00	100,00	0,00	13 500,00	
Zwischensumme - Untergruppe 1	13 020 421,58	3 000 700,00	1 300,00	363 900,00	2 638 100,00	
Untergruppe 2 - Grundbücherlich besicherte Haftungen von Wohnbau-Darlehen						
Zwischensumme - Untergruppe 2	0,00	0,00	0,00	0,00	0,00	
Untergruppe 3 - Sonstige Wirtschaftshaftungen						
Zwischensumme - Untergruppe 3	0,00	0,00	0,00	0,00	0,00	
Summe A	13 020 421,58	3 000 700,00	1 300,00	363 900,00	2 638 100,00	

Haftung der staatlichen, außerbudgetären Einheiten gem. ESVG iSd Art. 15a Vereinbarung HOG	Haftungsrahmen	Stand 31.12.2021	Zugänge (+)	Abgänge (-)	Stand 31.12.2022	davon Umklassifizierungen
Untergruppe 1 - Haftungen für Kredit- und Finanzinstitute						
Zwischensumme - Untergruppe 1	0,00	0,00	0,00	0,00	0,00	
Untergruppe 2 - Grundbücherlich besicherte Haftungen von Wohnbau-Darlehen						
Zwischensumme - Untergruppe 2	0,00	0,00	0,00	0,00	0,00	
Untergruppe 3 - Sonstige Wirtschaftshaftungen						
Zwischensumme - Untergruppe 3	0,00	0,00	0,00	0,00	0,00	
Summe B	0,00	0,00	0,00	0,00	0,00	
Gesamtsumme	13 020 421,58	3 000 700,00	1 300,00	363 900,00	2 638 100,00	

Teil B - Haftungspositionen nicht relevant iSd Art. 15a Vereinbarung HOG

Bezeichnung der/des Haftungsnehmerin/s oder einer Gruppe gleichartiger Haftungen	Haftungsrahmen	Stand 31.12.2021	Zugänge (+)	Abgänge (-)	Stand 31.12.2022	davon Umklassifizierungen
Untergruppe 1 - Haftungen für Kredit- und Finanzinstitute						
Zwischensumme - Untergruppe 1	0,00	0,00	0,00	0,00	0,00	
Untergruppe 2 - Grundbücherlich besicherte Haftungen von Wohnbau-Darlehen						
Zwischensumme - Untergruppe 2	0,00	0,00	0,00	0,00	0,00	
Untergruppe 3 - Sonstige Wirtschaftshaftungen						
Zwischensumme - Untergruppe 3	0,00	0,00	0,00	0,00	0,00	
Gesamtsumme	0,00	0,00	0,00	0,00	0,00	

Nachweis über hausinterne Vergütungen (Anlage 6f)

Gruppenebene	Erträge	Aufwendungen
0 Vertretungskörper und allgemeine Verwaltung	143 300,00	0,00
1 Öffentliche Ordnung und Sicherheit	0,00	0,00
2 Unterricht, Erziehung, Sport und Wissenschaft	198 100,00	209 300,00
3 Kunst, Kultur und Kultus	0,00	24 100,00
4 Soziale Wohlfahrt und Wohnbauförderung	0,00	0,00
5 Gesundheit	0,00	0,00
6 Straßen- und Wasserbau, Verkehr	0,00	0,00
7 Wirtschaftsförderung	0,00	15 400,00
8 Dienstleistungen	0,00	1 418 400,00
9 Finanzwirtschaft	230 000,00	100 000,00
Summe	571 400,00	1 767 200,00

MFP - Ergebnishaushalt Gesamt 1. und 2. Ebene
- interne Vergütungen enthalten

MVAG	Mittelverwendungs- und aufbringungsgruppen (1. und 2. Ebene)	VA 2022	Plan 2023	Plan 2024	Plan 2025	Plan 2026
211	Erträge aus der operativen Verwaltungstätigkeit	26 012 700,00	25 993 200,00	26 126 700,00	26 563 700,00	26 294 700,00
2111	Erträge aus eigenen Abgaben	3 764 400,00	3 644 400,00	3 644 400,00	3 664 400,00	3 664 400,00
2112	Erträge aus Ertragsanteilen	13 227 000,00	13 227 000,00	13 500 000,00	13 700 000,00	13 700 000,00
2113	Erträge aus Gebühren	3 172 000,00	3 167 000,00	3 167 000,00	3 167 000,00	3 155 000,00
2114	Erträge aus Leistungen	1 422 000,00	1 414 100,00	1 414 800,00	1 408 800,00	1 411 800,00
2115	Erträge aus Besitz und wirtschaftlicher Tätigkeit	962 800,00	966 100,00	973 100,00	973 100,00	943 000,00
2116	Erträge aus Veräußerung und sonstige Erträge	3 312 800,00	3 368 000,00	3 377 000,00	3 398 500,00	3 386 000,00
2117	Nicht finanzierungswirksame operative Erträge	151 700,00	206 600,00	50 400,00	251 900,00	34 500,00
212	Erträge aus Transfers	1 598 100,00	1 493 600,00	1 475 100,00	1 196 000,00	1 028 600,00
2121	Transferertrag von Trägern des öffentlichen Rechts	1 294 600,00	1 218 000,00	1 216 000,00	938 400,00	771 600,00
2122	Transferertrag von Beteiligungen					
2123	Transferertrag von Unternehmen (mit Finanzunternehmen)					
2124	Transferertrag von Haushalten und Organisationen ohne Erwerbscharakter	254 600,00	228 500,00	213 500,00	213 500,00	213 500,00
2125	Transferertrag vom Ausland					
2126	Investitions- und Tilgungszuschüsse zwischen Unternehmungen und Betrieben der Gebietskörperschaft und der Gebietskörperschaft					
2127	Nicht finanzierungswirksamer Transferertrag	48 900,00	47 100,00	45 600,00	44 100,00	43 500,00
213	Finanzerträge	22 100,00	22 100,00	22 100,00	22 100,00	22 100,00
2131	Erträge aus Zinsen	12 100,00	12 100,00	12 100,00	12 100,00	12 100,00
2132	Erträge aus Zinsen aus derivativen Finanzinstrumenten ohne Grundgeschäft					
2133	Erträge aus Gewinnentnahmen von marktbestimmten Betrieben	10 000,00	10 000,00	10 000,00	10 000,00	10 000,00
2134	Sonstige Finanzerträge					
2135	Erträge aus Dividenden/Gewinnausschüttungen					
2136	Sonstige nicht finanzierungswirksame Finanzerträge					
21	Summe Erträge	27 632 900,00	27 508 900,00	27 623 900,00	27 781 800,00	27 345 400,00
221	Personalaufwand	8 176 900,00	8 260 700,00	8 389 700,00	8 661 200,00	8 681 600,00
2211	Personalaufwand (Bezüge, Nebengeb., Mehrleistungen)	6 309 100,00	6 439 400,00	6 564 900,00	6 784 900,00	6 804 600,00
2212	Gesetzlicher und freiwilliger Sozialaufwand	1 622 400,00	1 653 800,00	1 654 900,00	1 715 000,00	1 720 800,00
2213	Sonstiger Personalaufwand	51 800,00	52 100,00	52 500,00	53 600,00	54 100,00
2214	Nicht finanzierungswirksamer Personalaufwand	193 600,00	115 400,00	117 400,00	107 700,00	102 100,00
222	Sachaufwand (ohne Transferaufwand)	10 463 600,00	9 902 900,00	9 755 200,00	9 532 600,00	9 305 500,00
2221	Gebrauchs- und Verbrauchsgüter, Handelswaren	836 900,00	788 200,00	775 900,00	775 700,00	771 600,00
2222	Verwaltungs- und Betriebsaufwand	915 000,00	916 600,00	920 400,00	915 800,00	915 700,00

MVAG	Mittelverwendungs- und aufbringungsgruppen (1. und 2. Ebene)	VA 2022	Plan 2023	Plan 2024	Plan 2025	Plan 2026
2223	Leasing- und Mietaufwand	170 900,00	148 900,00	148 900,00	148 900,00	127 900,00
2224	Instandhaltung	1 420 100,00	982 000,00	946 500,00	899 500,00	899 500,00
2225	Sonstiger Sachaufwand	4 124 600,00	4 129 000,00	4 140 500,00	4 133 200,00	4 113 200,00
2226	Nicht finanzierungswirksamer Sachaufwand	2 996 100,00	2 938 200,00	2 823 000,00	2 659 500,00	2 477 600,00
223	Transferaufwand (laufende Transfers und Kapitaltransfers)	8 904 600,00	9 131 300,00	9 423 700,00	9 708 300,00	10 004 600,00
2231	Transferaufwand an Träger des öffentlichen Rechts	8 315 600,00	8 554 000,00	8 846 200,00	9 150 000,00	9 460 300,00
2232	Transferaufwand an Beteiligungen					
2233	Transferaufwand an Unternehmen (mit Finanzunternehmen)	165 600,00	170 600,00	170 600,00	151 200,00	151 200,00
2234	Transferaufwand an Haushalte und Organisationen ohne Erwerbscharakter	423 400,00	406 700,00	406 900,00	407 100,00	393 100,00
2235	Transferaufwand an das Ausland					
2236	Investitions- und Tilgungszuschüsse zwischen Unternehmungen und Betrieben der Gebietskörperschaft und der Gebietskörperschaft					
2237	Nicht finanzierungswirksamer Transferaufwand					
224	Finanzaufwand	86 400,00	121 400,00	129 300,00	123 600,00	107 800,00
2241	Zinsen aus Finanzschulden, Finanzierungsleasing, Forderungskauf und derivativen Finanzinstrumenten mit Grundgeschäft	70 400,00	105 400,00	113 300,00	107 600,00	91 800,00
2242	Zinsen und sonstige Aufwendungen aus derivativen Finanzinstrumenten ohne Grundgeschäft					
2243	Gewinnentnahmen von Unternehmungen und marktbestimmten Betrieben der Gebietskörperschaft (innerhalb der Gebietskörperschaft)					
2244	Sonstiger Finanzaufwand	16 000,00	16 000,00	16 000,00	16 000,00	16 000,00
2245	Nicht finanzierungswirksamer Finanzaufwand					
22	Summe Aufwendungen	27 631 500,00	27 416 300,00	27 697 900,00	28 025 700,00	28 099 500,00
SA0	Saldo (0) Nettoergebnis (21 - 22)	1 400,00	92 600,00	-74 000,00	-243 900,00	-754 100,00
230	Entnahmen von Haushaltsrücklagen	824 900,00	230 000,00	81 400,00	11 400,00	11 400,00
2301	Entnahmen von Haushaltsrücklagen	824 900,00	230 000,00	81 400,00	11 400,00	11 400,00
240	Zuweisung an Haushaltsrücklagen	166 000,00	0,00	0,00	0,00	0,00
2401	Zuweisung an Haushaltsrücklagen	166 000,00				
23	Summe Haushaltsrücklagen	658 900,00	230 000,00	81 400,00	11 400,00	11 400,00
SA00	Nettoergebnis nach Zuweisung und Entnahmen von Haushaltsrücklagen (Saldo 0 +/- SU23)	660 300,00	322 600,00	7 400,00	-232 500,00	-742 700,00

MFP - Finanzierungshaushalt Gesamt 1. und 2. Ebene
- interne Vergütungen enthalten

MVAG	Mittelverwendungs- und aufbringungsgruppen (1. und 2. Ebene)	VA 2022	Plan 2023	Plan 2024	Plan 2025	Plan 2026
311	Einzahlungen aus der operativen Verwaltungstätigkeit	25 860 000,00	25 785 600,00	26 075 300,00	26 310 800,00	26 259 200,00
3111	Einzahlungen aus eigenen Abgaben	3 764 400,00	3 644 400,00	3 644 400,00	3 664 400,00	3 664 400,00
3112	Einzahlungen aus Ertragsanteilen	13 227 000,00	13 227 000,00	13 500 000,00	13 700 000,00	13 700 000,00
3113	Einzahlungen aus Gebühren	3 172 000,00	3 167 000,00	3 167 000,00	3 167 000,00	3 155 000,00
3114	Einzahlungen aus Leistungen	1 422 000,00	1 414 100,00	1 414 800,00	1 408 800,00	1 411 800,00
3115	Einzahlungen aus Besitz und wirtschaftlicher Tätigkeit	962 800,00	966 100,00	973 100,00	973 100,00	943 000,00
3116	Einzahlungen aus Veräußerung von geringwertigen Wirtschaftsgütern (GWG) und sonstige Einzahlungen	3 311 800,00	3 367 000,00	3 376 000,00	3 397 500,00	3 385 000,00
312	Einzahlungen aus Transfers (ohne Kapitaltransfers)	1 549 200,00	1 446 500,00	1 429 500,00	1 151 900,00	985 100,00
3121	Transferzahlungen von Trägern des öffentlichen Rechts	1 294 600,00	1 218 000,00	1 216 000,00	938 400,00	771 600,00
3122	Transferzahlungen von Beteiligungen					
3123	Transferzahlungen von Unternehmen (inkl. Finanzunternehmen)					
3124	Transferzahlungen von Haushalte und Organisationen ohne Erwerbscharakter	254 600,00	228 500,00	213 500,00	213 500,00	213 500,00
3125	Transferzahlungen vom Ausland					
3126	Investitions- und Tilgungszuschüsse zwischen Unternehmungen und Betrieben der Gebietskörperschaft und der Gebietskörperschaft					
313	Einzahlungen aus Finanzerträgen	22 100,00	22 100,00	22 100,00	22 100,00	22 100,00
3131	Einzahlungen aus Zinserträgen	12 100,00	12 100,00	12 100,00	12 100,00	12 100,00
3133	Einzahlungen aus Gewinnentnahmen von marktbestimmten Betrieben	10 000,00	10 000,00	10 000,00	10 000,00	10 000,00
3134	Sonstige Einzahlungen aus Finanzerträgen					
3135	Einzahlungen aus Dividenden/Gewinnausschüttungen					
31	Summe Einzahlungen operative Gebarung	27 431 300,00	27 254 200,00	27 526 900,00	27 484 800,00	27 266 400,00
321	Auszahlungen aus Personalaufwand	7 983 300,00	8 145 300,00	8 272 300,00	8 553 500,00	8 579 500,00
3211	Auszahlungen für Personalaufwand Bezüge, Nebengebühren, und Mehrleistungsvergütungen)	6 309 100,00	6 439 400,00	6 564 900,00	6 784 900,00	6 804 600,00
3212	Auszahlungen für gesetzliche und freiwillige Sozialaufwendungen	1 622 400,00	1 653 800,00	1 654 900,00	1 715 000,00	1 720 800,00
3213	Auszahlungen aus sonstigem Personalaufwand	51 800,00	52 100,00	52 500,00	53 600,00	54 100,00
322	Auszahlungen aus Sachaufwand (ohne Transferaufwand)	7 467 500,00	6 964 700,00	6 932 200,00	6 873 100,00	6 827 900,00
3221	Auszahlungen für Gebrauchs- und Verbrauchsgüter, Handelswaren	836 900,00	788 200,00	775 900,00	775 700,00	771 600,00
3222	Auszahlungen für Verwaltungs- und Betriebsaufwand	915 000,00	916 600,00	920 400,00	915 800,00	915 700,00
3223	Auszahlungen für Leasing- und Mietaufwand	170 900,00	148 900,00	148 900,00	148 900,00	127 900,00
3224	Auszahlungen für Instandhaltung	1 420 100,00	982 000,00	946 500,00	899 500,00	899 500,00
3225	Sonstige Auszahlungen aus Sachaufwand	4 124 600,00	4 129 000,00	4 140 500,00	4 133 200,00	4 113 200,00
323	Auszahlungen aus Transfers (ohne Kapitaltransfers)	8 822 600,00	9 049 300,00	9 341 700,00	9 626 300,00	9 922 600,00
3231	Transferzahlungen an Träger des öffentlichen Rechts	8 315 600,00	8 554 000,00	8 846 200,00	9 150 000,00	9 460 300,00
3232	Transferzahlungen an Beteiligungen					

MVAG	Mittelverwendungs- und aufbringungsgruppen (1. und 2. Ebene)	VA 2022	Plan 2023	Plan 2024	Plan 2025	Plan 2026
3233	Transferzahlungen an Unternehmen (inkl. Finanzunternehmen)	165 600,00	170 600,00	170 600,00	151 200,00	151 200,00
3234	Transferzahlungen an Haushalte und Organisationen ohne Erwerbscharakter	341 400,00	324 700,00	324 900,00	325 100,00	311 100,00
3235	Transferzahlungen an das Ausland					
3236	Investitions- und Tilgungszuschüsse zwischen Unternehmungen und Betrieben der Gebietskörperschaft und der Gebietskörperschaft					
324	Auszahlungen aus Finanzaufwand	86 400,00	121 400,00	129 300,00	123 600,00	107 800,00
3241	Auszahlungen für Zinsaufwand, für Finanzierungsleasing, für Forderungskauf, für Finanzschulden und derivative Finanzinstrumente mit Grundgeschäft	70 400,00	105 400,00	113 300,00	107 600,00	91 800,00
3242	Auszahlungen für Zinsen aus derivativen Finanzinstrumenten ohne Grundgeschäft					
3243	Auszahlung aus Gewinnentnahmen von marktbestimmten Betrieben					
3244	Sonstige Auszahlungen aus Finanzaufwendungen	16 000,00	16 000,00	16 000,00	16 000,00	16 000,00
32	Summe Auszahlungen operative Gebarung	24 359 800,00	24 280 700,00	24 675 500,00	25 176 500,00	25 437 800,00
SA1	Saldo (1) Geldfluss aus der Operativen Gebarung (31 – 32)	3 071 500,00	2 973 500,00	2 851 400,00	2 308 300,00	1 828 600,00
331	Einzahlungen aus der Investitionstätigkeit	222 000,00	222 000,00	222 000,00	222 000,00	2 000,00
3311	Einzahlungen aus der Veräußerung von immateriellem Vermögen					
3312	Einzahlungen aus der Veräußerung von Grundstücken und Grundstückeinrichtungen	220 000,00	220 000,00	220 000,00	220 000,00	
3313	Einzahlungen aus der Veräußerung von Gebäuden und Bauten					
3314	Einzahlungen aus der Veräußerung von technischen Anlagen, Fahrzeuge und Maschinen	2 000,00	2 000,00	2 000,00	2 000,00	2 000,00
3315	Einzahlungen aus der Veräußerung von Amts-, Betriebs- und Geschäftsausstattung					
3316	Einzahlungen aus der Veräußerung von Kulturgütern					
3317	Einzahlungen aus der Veräußerung von Beteiligungen					
332	Einzahlungen aus der Rückzahlung von Darlehen sowie gewährten Vorschüssen	28 000,00	28 000,00	28 000,00	28 000,00	28 000,00
3321	Einzahlungen aus Darlehen an Träger des öffentlichen Rechts					
3322	Einzahlungen aus Darlehen an Beteiligungen					
3323	Einzahlungen aus Darlehen an Unternehmen und Haushalte					
3325	Einzahlungen aus Vorschüssen und Anzahlungen	28 000,00	28 000,00	28 000,00	28 000,00	28 000,00
333	Einzahlungen aus Kapitaltransfers	402 800,00	247 500,00	147 300,00	107 100,00	106 900,00
3331	Kapitaltransferzahlungen von Trägern des öffentlichen Rechts	302 800,00	147 500,00	47 300,00	7 100,00	6 900,00
3332	Kapitaltransferzahlungen von Beteiligungen					
3333	Kapitaltransferzahlungen von Unternehmen					
3334	Kapitaltransferzahlungen von Haushalten und Organisationen ohne Erwerbscharakter	100 000,00	100 000,00	100 000,00	100 000,00	100 000,00
3335	Kapitaltransferzahlungen vom Ausland					
33	Summe Einzahlungen investive Gebarung	652 800,00	497 500,00	397 300,00	357 100,00	136 900,00
341	Auszahlungen aus der Investitionstätigkeit	13 180 000,00	8 692 000,00	1 910 100,00	1 840 100,00	1 490 100,00

MVAG	Mittelverwendungs- und aufbringungsgruppen (1. und 2. Ebene)	VA 2022	Plan 2023	Plan 2024	Plan 2025	Plan 2026
3411	Auszahlungen für den Erwerb von immateriellem Vermögen	23 700,00	18 400,00	13 900,00	13 900,00	13 900,00
3412	Auszahlungen für den Erwerb von Grundstücken und Grundstückseinrichtungen	2 899 000,00	2 187 000,00	1 725 000,00	1 725 000,00	1 375 000,00
3413	Auszahlungen für den Erwerb von Gebäuden und Bauten	9 361 500,00	6 369 000,00	76 000,00	6 000,00	6 000,00
3414	Auszahlungen für den Erwerb von technischen Anlagen, Fahrzeuge und Maschinen	210 000,00				
3415	Auszahlungen für den Erwerb von Amts-, Betriebs- und Geschäftsausstattung	535 800,00	117 600,00	95 200,00	95 200,00	95 200,00
3416	Auszahlungen für den Erwerb von Kulturgütern	150 000,00				
3417	Auszahlungen für den Erwerb von Beteiligungen					
342	Auszahlungen von gewährten Darlehen sowie gewährten Vorschüssen	28 000,00	28 000,00	28 000,00	28 000,00	28 000,00
3421	Auszahlung von Darlehen an Träger des öffentlichen Rechts					
3422	Auszahlung von Darlehen an Beteiligungen					
3423	Auszahlung von Darlehen an Unternehmen und Haushalte					
3425	Auszahlungen von Vorschüssen und Anzahlungen	28 000,00	28 000,00	28 000,00	28 000,00	28 000,00
343	Auszahlungen aus Kapitaltransfers	82 000,00	82 000,00	82 000,00	82 000,00	82 000,00
3431	Kapitaltransferzahlungen an Träger des öffentlichen Rechts					
3432	Kapitaltransferzahlungen an Beteiligungen					
3433	Kapitaltransferzahlungen an Unternehmen (Finanzunternehmen)					
3434	Kapitaltransferzahlungen an Haushalte und Organisationen ohne Erwerbscharakter	82 000,00	82 000,00	82 000,00	82 000,00	82 000,00
3435	Kapitaltransferzahlungen an das Ausland					
34	Summe Auszahlungen investive Gebarung	13 290 000,00	8 802 000,00	2 020 100,00	1 950 100,00	1 600 100,00
SA2	Saldo (2) Geldfluss aus der Investiven Gebarung (33 – 34)	-12 637 200,00	-8 304 500,00	-1 622 800,00	-1 593 000,00	-1 463 200,00
SA3	Saldo (3) Nettofinanzierungssaldo (Saldo 1 + Saldo 2)	-9 565 700,00	-5 331 000,00	1 228 600,00	715 300,00	365 400,00
351	Einzahlungen aus der Aufnahme von Finanzschulden	9 739 700,00	6 013 600,00	23 600,00	23 400,00	23 400,00
3511	Einzahlungen aus empfangenen Darlehen von öffentlichen Körperschaften und Rechtsträgern	23 600,00	23 600,00	23 600,00	23 400,00	23 400,00
3512	Einzahlungen aus empfangenen Darlehen von Beteiligungen					
3513	Einzahlungen aus empfangenen Darlehen von Unternehmen und privaten Haushalten					
3514	Einzahlungen aus Finanzschulden (Finanzunternehmen)	9 716 100,00	5 990 000,00			
353	Einzahlungen infolge eines Kapitaltausch bei derivativen Finanzinstrumenten mit Grundgeschäft	0,00	0,00	0,00	0,00	0,00
3530	Einzahlungen infolge eines Kapitaltausch bei derivativen Finanzinstrumenten mit Grundgeschäft					
355	Einzahlungen aus dem Abgang von Finanzinstrumenten	0,00	0,00	0,00	0,00	0,00
3550	Einzahlungen aus dem Abgang von Finanzinstrumenten					
35	Summe Einzahlungen aus der Finanzierungstätigkeit	9 739 700,00	6 013 600,00	23 600,00	23 400,00	23 400,00

MVAG	Mittelverwendungs- und aufbringungsgruppen (1. und 2. Ebene)	VA 2022	Plan 2023	Plan 2024	Plan 2025	Plan 2026
361	Auszahlungen aus der Tilgung von Finanzschulden	866 500,00	1 062 100,00	1 508 700,00	1 036 100,00	994 000,00
3611	Auszahlungen aus empfangenen Darlehen von öffentlichen Körperschaften und Rechtsträgern	81 300,00	53 400,00	54 400,00	19 800,00	22 000,00
3612	Auszahlungen aus empfangenen Darlehen von Beteiligungen					
3613	Auszahlungen aus empfangenen Darlehen von Unternehmen und privaten Haushalten					
3614	Auszahlungen aus Finanzschulden	785 200,00	1 008 700,00	1 454 300,00	1 016 300,00	972 000,00
3615	Auszahlung aus der Rückzahlung von Leasingverbindlichkeiten					
363	Auszahlungen infolge eines Kapitaltausch bei derivativen Finanzinstrumenten mit Grundgeschäft	0,00	0,00	0,00	0,00	0,00
3630	Auszahlungen infolge eines Kapitaltausch bei derivativen Finanzinstrumenten mit Grundgeschäft					
365	Auszahlungen für den Erwerb von Finanzinstrumenten	0,00	0,00	0,00	0,00	0,00
3650	Auszahlungen für den Erwerb von Finanzinstrumenten					
36	Summe Auszahlungen aus der Finanzierungstätigkeit	866 500,00	1 062 100,00	1 508 700,00	1 036 100,00	994 000,00
SA4	Saldo (4) Geldfluss aus der Finanzierungstätigkeit (35 – 36)	8 873 200,00	4 951 500,00	-1 485 100,00	-1 012 700,00	-970 600,00
SA5	Saldo (5) Geldfluss aus der voranschlagswirksamen Gebarung (Saldo 3 + Saldo 4)	-692 500,00	-379 500,00	-256 500,00	-297 400,00	-605 200,00

Haushaltspotential

Voranschlag 2022

Stadtgemeinde Bad Vöslau

Haushaltspotential (aufbauend auf der Ergebnisrechnung)

MVAG	Mittelverwendungs- und -aufbringungsgruppen	Mittelaufbringung	Mittelverwendung	Saldo
211	Erträge aus der operativen Verwaltungstätigkeit	26 012 700,00		
212	Erträge aus Transfers	1 598 100,00		
213	Finanzerträge	22 100,00		
Summe Erträge (SU 21)		27 632 900,00		
2117	Nicht finanzierungswirksame operative Erträge (Auflösung von Rückstellungen und Aktivierte Eigenleistungen)	-151 700,00		
2127	Nicht finanzierungswirksamer Transferertrag (Auflösung von Investitionszuschüssen)	-48 900,00		
2136	Sonstige nicht finanzierungswirksame Finanzerträge (Auflösung von RS Bewertung von Beteiligungen und aktiven Finanzinstrumenten)			
Nicht finanzwirksame Erträge		-200 600,00		
Finanzwirksame Erträge		27 432 300,00		
221	Personalaufwand		8 176 900,00	
222	Sachaufwand (ohne Transferaufwand)		10 463 600,00	
223	Transferaufwand (laufende Transfers und Kapitaltransfers)		8 904 600,00	
224	Finanzaufwand		86 400,00	
Summe Aufwendungen (SU 22)			27 631 500,00	
2214	Nicht finanzierungswirksamer Personalaufwand (Dotierung RS für Abfertigungen, Jubiläum u. nicht konsumierte Urlaube)		-193 600,00	
2226	Nicht finanzierungswirksamer Sachaufwand (inkl. Abschreibungen, Dotierung von RS Prozess, ausstehende Rechnungen)		-2 996 100,00	
2237	Nicht finanzierungswirksamer Transferaufwand (Dotierungen von RS f. Pensionen)			
2245	Nicht finanzierungswirksamer Finanzaufwand (Wertberichtigungen zu Finanzinstrumenten, Aufwendungen aus der Bewertung von Beteiligungen)			
Nicht finanzwirksame Aufwendungen			-3 189 700,00	
Finanzwirksame Aufwendungen			24 441 800,00	
Finanzwirksames Ergebnis		27 432 300,00	24 441 800,00	2 990 500,00

Voranschlag 2022

Stadtgemeinde Bad Vöslau

Haushaltspotential (aufbauend auf der Ergebnisrechnung)

MVAG	Mittelverwendungs- und -aufbringungsgruppen	Mittelaufbringung	Mittelverwendung	Saldo
332	Einzahlungen aus der Rückzahlung von Darlehen sowie gewährten Vorschüssen (ohne 3325 mit Projektcode - Anzahlungen)	28 000,00		
1141	Vorräte (- Veränderung)			
1142	Gegebene Anzahlungen auf Vorräte (- Veränderung)			
1540	Passive Rechnungsabgrenzung			
	Einzahlungen der Kontengruppe 000-089, die keinem Projekt mit Projektcode 1 zugeordnet sind	1 000,00		
	Einzahlungen der Kontengruppe 30, die keinem Projekt mit Projektcode 1 zugeordnet sind	112 800,00		
	- Erträge der Kontogruppe 80 mit Projektcode 1			
2301	Entnahmen von Rücklagen endfälliger Darlehen (Kontengruppe 893)			
Jährliche wiederkehrende Einzahlungen		141 800,00		
36	Auszahlungen aus der Finanzierungstätigkeit (ohne Projektcode 1)		866 500,00	
2401	Zuweisung an Rücklagen endfälliger Darlehen (Kontengruppe 793)			
342	Auszahlungen von gewährten Darlehen sowie gewährten Vorschüssen (ohne 3425 mit Projektcode - Anzahlungen)		28 000,00	
1141	Vorräte (+ Veränderung)			
1142	Gegebene Anzahlungen auf Vorräte (+ Veränderung)			
1170	Aktive Rechnungsabgrenzung			
	Auszahlungen (Investitionen) der Kontengruppe 000-083, die keinem Projekt mit Projektcode 1 zugeordnet sind		464 500,00	
Jährliche wiederkehrende Auszahlungen			1 359 000,00	
	Kontengruppe 871, KT der Ergebnisrechnung, mit Projektcode (BZ)	-403 600,00		
Summe Kapitaltransfers der Ergebnisrechnung		-403 600,00		
Jährliches Haushaltspotential		27 170 500,00	25 800 800,00	1 369 700,00
	Jährliches Haushaltspotential	1 369 700,00		
	kumuliertes Haushaltspotential zum 31.12.2021 (Vorjahr)			
Verfügbares Haushaltspotential		1 369 700,00		

Voranschlag 2022

Stadtgemeinde Bad Vöslau

Haushaltspotential (aufbauend auf der Ergebnisrechnung)

MVAG	Mittelverwendungs- und -aufbringungsgruppen	Mittelaufbringung	Mittelverwendung	Saldo
informativ	im verfügbaren Haushaltspotential enthaltene Bedarfszuweisungen zur Liquiditätssteigerung aus Kontogruppe 871, KT der Ergebnisrechnung ohne Projektcode	3 900,00		
informativ	tatsächlicher Liquiditätsbedarf ohne Rücklagenauflösung (Abgang)	1 365 800,00		
2401	Zuweisung an Haushaltsrücklagen (Kontengruppe 794)		166 000,00	
2401	Zuweisung an Haushaltsrücklagen (Kontengruppe 795)			
Jährliche Aufwände für Rücklagen			166 000,00	
2301	Entnahmen von Haushaltsrücklagen (Kontengruppe 894)	11 000,00		
2301	Entnahmen von Haushaltsrücklagen (Kontengruppe 895)			
Jährliche RL-Erträge f. Investitionen (finanzw.)		11 000,00		
Endbestand kumuliertes Haushaltspotential		1 380 700,00	166 000,00	1 214 700,00
- Zuweisungen und Umbuchungen an investive Vorhaben				1 197 500,00
+ Rückführungen und Umbuchungen von investiven Vorhaben				
Endstand kumuliertes Haushaltspotential nach Berücksichtigung von Zuweisungen und Rückführungen investive Vorhaben				17 200,00

Nachweis der Investitionstätigkeit

Vorhaben	Vorhabensbezeichnung	RA Vorjahre	VA 2021	VA 2022	Plan 2023	Plan 2024	Plan 2025	Plan 2026	Plan Gesamt (gerundet)
Konto	Bezeichnung								
2200000	Sonstige Anschaffungen (2020 bis 2099)								
	Auszahlungen - Investitionen - Mittelverwendung	283 007,09	270 600,00	459 500,00	184 000,00	145 100,00	145 100,00	145 100,00	1 632 400,00
	Anschaffungs- oder Herstellungskosten	283 007,09	270 600,00	459 500,00	184 000,00	145 100,00	145 100,00	145 100,00	1 632 400,00
1/010000-042000	Amtsausstattung		1 000,00	1 000,00	1 000,00	1 000,00	1 000,00	1 000,00	6 000,00
1/013000-042000	Amtsausstattung		1 000,00	1 000,00	1 000,00	1 000,00	1 000,00	1 000,00	6 000,00
1/016000-042000	Amtsausstattung EDV	8 149,20	15 000,00	28 500,00	15 000,00	14 000,00	14 000,00	14 000,00	108 600,00
1/016000-070000	Programmkosten	369,94	5 000,00	8 500,00	5 000,00	1 000,00	1 000,00	1 000,00	21 900,00
1/029000-042000	Amtsausstattung	2 468,94	25 000,00	23 000,00					50 500,00
1/030000-042000	Amtsausstattung	3 746,97	2 000,00	2 000,00	2 000,00	2 000,00	2 000,00	2 000,00	15 700,00
1/049000-042000	Amts-, Betriebs- und Geschäftsausstattung		2 000,00	500,00	500,00	500,00	500,00	500,00	4 500,00
1/049000-070000	Aktivierungsfähige Rechte (immaterielle Vermögenswerte)			2 500,00	1 000,00	500,00	500,00	500,00	5 000,00
1/163000-006000	Sonstige Grundstückseinrichtungen			36 000,00					36 000,00
1/211000-042000	Anschaffung EDV	1 307,02		15 000,00	12 000,00	1 000,00	1 000,00	1 000,00	31 300,00
1/211000-042100	Inventaranschaffung		3 000,00	37 000,00	3 000,00	2 500,00	2 500,00	2 500,00	50 500,00
1/211000-042200	Lehrmittel		1 000,00	1 000,00	1 000,00	1 000,00	1 000,00	1 000,00	6 000,00
1/211000-070000	Programmkosten	263,24		1 000,00	1 000,00	1 000,00	1 000,00	1 000,00	5 300,00
1/211100-042000	Anschaffung EDV	2 124,00	1 000,00	1 000,00	1 000,00	1 000,00	1 000,00	1 000,00	8 100,00
1/211100-042100	Inventaranschaffung	10 106,96	14 000,00	10 000,00	10 000,00	10 000,00	10 000,00	10 000,00	74 100,00
1/211100-042200	Lehrmittel		1 500,00	1 500,00	1 500,00	1 500,00	1 500,00	1 500,00	9 000,00
1/211100-070000	Programmkosten	347,24	3 000,00	3 000,00	3 000,00	3 000,00	3 000,00	3 000,00	18 300,00
1/212000-042000	Anschaffung EDV	12 581,82	5 000,00	9 000,00	9 000,00	5 000,00	5 000,00	5 000,00	50 600,00
1/212000-042100	Inventaranschaffung	105 445,82	3 000,00	10 000,00	3 000,00	3 000,00	3 000,00	3 000,00	130 400,00
1/212000-042200	Lehrmittel	1 941,69	1 000,00						2 900,00
1/212000-050100	Invest. Grundstückseinrichtungen		1 000,00	1 000,00	1 000,00	1 000,00	1 000,00	1 000,00	6 000,00
1/212000-070000	Programmkosten	622,99	3 500,00	3 500,00	3 500,00	3 500,00	3 500,00	3 500,00	21 600,00
1/213000-042000	Anschaffung EDV	3 957,67	5 500,00	4 000,00					13 500,00
1/213000-042100	Inventaranschaffung	1 398,26	1 000,00	8 000,00	1 000,00	1 000,00	1 000,00	1 000,00	14 400,00
1/213000-042200	Lehrmittel		1 000,00	1 000,00	1 000,00	1 000,00	1 000,00	1 000,00	6 000,00
1/213000-070000	Programmkosten	65,38	200,00	200,00	200,00	200,00	200,00	200,00	1 300,00
1/240100-006000	Sonstige Grundstückseinrichtungen		4 000,00	17 000,00					21 000,00
1/240100-042000	Anschaffung EDV		1 000,00	1 000,00					2 000,00
1/240100-042100	Inventaranschaffung	2 191,92	4 000,00	1 000,00	1 000,00	1 000,00	1 000,00	1 000,00	11 200,00
1/240200-042000	Anschaffung EDV		1 000,00						1 000,00
1/240200-042100	Inventaranschaffung		2 200,00	6 500,00	1 000,00	1 000,00	1 000,00	1 000,00	12 700,00
1/240300-010000	Gebäude	39 216,05							39 200,00
1/240300-042000	Inventaranschaffung EDV		1 500,00	1 500,00					3 000,00

Vorhaben	Vorhabensbezeichnung		RA Vorjahre	VA 2021	VA 2022	Plan 2023	Plan 2024	Plan 2025	Plan 2026	Plan Gesamt (gerundet)
Konto	Bezeichnung									
1/240300-042100	Inventaranschaffung			3 700,00	48 000,00	3 000,00	1 100,00	1 100,00	1 100,00	58 000,00
1/240400-042100	Inventaranschaffung			2 000,00	15 000,00	1 100,00	1 100,00	1 100,00	1 100,00	21 400,00
1/240700-042000	Inventaranschaffung EDV			1 500,00	1 500,00	1 500,00	1 500,00	1 500,00	1 500,00	9 000,00
1/240700-042100	Inventaranschaffung	506,92		8 500,00	2 000,00	1 000,00	1 000,00	1 000,00	1 000,00	15 000,00
1/240800-042000	Inventaranschaffung EDV			5 000,00	1 000,00	1 000,00				7 000,00
1/240800-042100	Inventaranschaffung			7 000,00	2 000,00					9 000,00
1/262000-042000	Betriebsausstattung			1 000,00	4 500,00					5 500,00
1/263100-042000	Inventaranschaffung	6 704,38		5 000,00	22 000,00	5 000,00	2 000,00	2 000,00	2 000,00	44 700,00
1/264000-042000	Inventaranschaffung			2 500,00	1 000,00	1 000,00	1 000,00	1 000,00	1 000,00	7 500,00
1/273000-042100	Betriebsausstattung	1 018,77								1 000,00
1/320000-042000	Anschaffung EDV	510,00		1 000,00						1 500,00
1/320000-042100	Inventaranschaffung			2 500,00	2 500,00	2 500,00	2 500,00	2 500,00	2 500,00	15 000,00
1/320000-042200	Lehrmittel	5 216,00		6 000,00	7 000,00	6 000,00	6 000,00	6 000,00	6 000,00	42 200,00
1/320000-070000	Programmkosten			1 000,00	4 000,00	4 000,00	4 000,00	4 000,00	4 000,00	21 000,00
1/360000-042000	Inventaranschaffung			2 000,00	1 200,00					3 200,00
1/360000-070000	Programmkosten			1 000,00	1 000,00	700,00	700,00	700,00	700,00	4 800,00
1/369000-042000	Amts-, Betriebs- und Geschäftsausstattung			1 000,00	1 000,00	1 000,00	1 000,00	1 000,00	1 000,00	6 000,00
1/381000-042000	Inventar	3 156,00		3 000,00	12 000,00	5 000,00	5 000,00	5 000,00	5 000,00	38 200,00
1/649000-006000	Fahrradständer	6 368,24		15 000,00	5 000,00	5 000,00	3 000,00	3 000,00	3 000,00	40 400,00
1/649000-010000	Ausbau Warteraum			6 000,00	1 000,00	6 000,00	6 000,00	6 000,00	6 000,00	31 000,00
1/770000-042000	Amtsausstattung EDV			1 500,00	1 500,00					3 000,00
1/770000-042100	Inventaranschaffung	925,38		1 000,00	1 000,00					2 900,00
1/813000-006000	Baukosten			5 000,00	5 000,00	5 000,00	5 000,00	5 000,00	5 000,00	30 000,00
1/815000-042000	Amts-, Betriebs- und Geschäftsausstattung	1 756,26		2 000,00	2 000,00					5 800,00
1/815300-006000	Spielgeräte			25 000,00	34 000,00	30 000,00	20 000,00	20 000,00	20 000,00	149 000,00
1/815300-050100	Anschaffung Jugendinseln	1 780,20								1 800,00
1/815600-006000	Sonstige Grundstückseinrichtungen			5 000,00	5 000,00					10 000,00
1/815600-050000	Anschaffung Spielgeräte			1 000,00	1 000,00	1 000,00	1 000,00	1 000,00	1 000,00	6 000,00
1/817000-042000	Inventaranschaffung	1 006,94		2 000,00	2 000,00	500,00	500,00	500,00	500,00	7 000,00
1/820000-042000	Betriebsausstattung	20 915,62		11 000,00	8 000,00	8 000,00	8 000,00	8 000,00	8 000,00	71 900,00
1/828000-042000	Amts-, Betriebs- und Geschäftsausstattung	22 969,80		3 000,00	10 000,00	10 000,00	10 000,00	10 000,00	10 000,00	76 000,00
1/842000-042000	Amts-, Betriebs- und Geschäftsausstattung				9 100,00					9 100,00
1/860000-042000	Inventaranschaffung	342,72		1 000,00	1 000,00	1 000,00	1 000,00	1 000,00	1 000,00	6 300,00
1/875000-042000	Inventaranschaffung			5 000,00	5 000,00	5 000,00	5 000,00	5 000,00	5 000,00	30 000,00
1/882000-042000	Betriebsausstattung	7 194,00		5 000,00	5 000,00					17 200,00

Vorhaben	Vorhabensbezeichnung		RA Vorjahre	VA 2021	VA 2022	Plan 2023	Plan 2024	Plan 2025	Plan 2026	Plan Gesamt (gerundet)
Konto	Bezeichnung									
1/891000-042000	Amts-, Betriebs- und Geschäftsausstattung		1 666,67							1 700,00
1/891100-042000	Amts-, Betriebs- und Geschäftsausstattung			18 000,00	1 000,00					19 000,00
1/900000-042000	Amtsausstattung		4 664,08	1 000,00	1 000,00	1 000,00	1 000,00	1 000,00	1 000,00	10 700,00
Einzahlungen - Finanzierung - Mittelherkunft			500,00	0,00	1 000,00	1 000,00	1 000,00	1 000,00	1 000,00	5 500,00
Mittel aus Geldfluss aus der operativen Gebarung			500,00	0,00	1 000,00	1 000,00	1 000,00	1 000,00	1 000,00	5 500,00
2/821000+040000	Verkaufserlöse		500,00		1 000,00	1 000,00	1 000,00	1 000,00	1 000,00	5 500,00
Bedarfszuweisungen/KTZ			0,00	0,00	0,00	0,00	0,00	0,00	0,00	0,00
Haushaltsrücklagen/Zahlungsmittelreserven			0,00	0,00	0,00	0,00	0,00	0,00	0,00	0,00
Sonstige Kapitaltransfers und Subventionen			0,00	0,00	0,00	0,00	0,00	0,00	0,00	0,00
Darlehen			0,00	0,00	0,00	0,00	0,00	0,00	0,00	0,00
Finanzierungsleasing			0,00	0,00	0,00	0,00	0,00	0,00	0,00	0,00
Veräußerung langfristiges Vermögen und sonstiges			0,00	0,00	0,00	0,00	0,00	0,00	0,00	0,00
Finanzierungsergebnis 2200000			-282 507,09	-270 600,00	-458 500,00	-183 000,00	-144 100,00	-144 100,00	-144 100,00	-1 626 900,00
			<i>inklusive Vorjahre (gerundet)</i>	-553 100,00	-1 011 600,00	-1 194 600,00	-1 338 700,00	-1 482 800,00	-1 626 900,00	

Vorhaben	Vorhabensbezeichnung	RA Vorjahre	VA 2021	VA 2022	Plan 2023	Plan 2024	Plan 2025	Plan 2026	Plan Gesamt (gerundet)
Konto	Bezeichnung								
1000035	VS-Vöslau Erweiterung (2020 bis 2022)								
	Auszahlungen - Investitionen - Mittelverwendung	191 410,01	0,00	100 000,00	0,00	0,00	0,00	0,00	291 400,00
	Anschaffungs- oder Herstellungskosten	191 410,01	0,00	100 000,00	0,00	0,00	0,00	0,00	291 400,00
5/211000-010000	Gebäude und Bauten	4 680,00		100 000,00					104 700,00
5/211000-346000	Investitionsdarlehen von Finanzunternehmen	186 730,01							186 700,00
	Einzahlungen - Finanzierung - Mittelherkunft	4 680,00	0,00	100 000,00	0,00	0,00	0,00	0,00	104 700,00
	Mittel aus Geldfluss aus der operativen Gebarung	4 680,00	0,00	100 000,00	0,00	0,00	0,00	0,00	104 700,00
6/211000+829910	Zuführung OH / AOH	4 680,00		100 000,00					104 700,00
	Bedarfszuweisungen/KTZ	0,00	0,00	0,00	0,00	0,00	0,00	0,00	0,00
	Haushaltsrücklagen/Zahlungsmittelreserven	0,00	0,00	0,00	0,00	0,00	0,00	0,00	0,00
	Sonstige Kapitaltransfers und Subventionen	0,00	0,00	0,00	0,00	0,00	0,00	0,00	0,00
	Darlehen	0,00	0,00	0,00	0,00	0,00	0,00	0,00	0,00
	Finanzierungsleasing	0,00	0,00	0,00	0,00	0,00	0,00	0,00	0,00
	Veräußerung langfristiges Vermögen und sonstiges	0,00	0,00	0,00	0,00	0,00	0,00	0,00	0,00
Finanzierungsergebnis 1000035		-186 730,01	0,00	0,00	0,00	0,00	0,00	0,00	-186 700,00
	<i>inklusive Vorjahre (gerundet)</i>		-186 700,00	-186 700,00	-186 700,00	-186 700,00	-186 700,00	-186 700,00	

Vorhaben	Vorhabensbezeichnung	RA Vorjahre	VA 2021	VA 2022	Plan 2023	Plan 2024	Plan 2025	Plan 2026	Plan Gesamt (gerundet)
Konto	Bezeichnung								
1000073	VS Gainfarn Erweiterung (2020 bis 2022)								
	Auszahlungen - Investitionen - Mittelverwendung	27 828,36	648 000,00	648 000,00	0,00	0,00	0,00	0,00	1 323 800,00
	Anschaffungs- oder Herstellungskosten	27 828,36	648 000,00	648 000,00	0,00	0,00	0,00	0,00	1 323 800,00
5/211100-010000	Gebäude und Bauten	27 828,36	648 000,00	588 000,00					1 263 800,00
5/211100-042000	Amts-, Betriebs- und Geschäftsausstattung			60 000,00					60 000,00
	Einzahlungen - Finanzierung - Mittelherkunft	27 828,36	648 000,00	648 000,00	0,00	0,00	0,00	0,00	1 323 800,00
	Mittel aus Geldfluss aus der operativen Gebarung	0,00	0,00	0,00	0,00	0,00	0,00	0,00	0,00
	Bedarfszuweisungen/KTZ	0,00	0,00	0,00	0,00	0,00	0,00	0,00	0,00
	Haushaltsrücklagen/Zahlungsmittelreserven	27 828,36	68 000,00	0,00	0,00	0,00	0,00	0,00	95 800,00
6/211100+895000	Entnahmen von allgemeinen Haushaltsrücklagen	27 828,36							27 800,00
6/211100+895001	Entnahmen von allgemeinen Haushaltsrücklagen		68 000,00						68 000,00
	Sonstige Kapitaltransfers und Subventionen	0,00	580 000,00	0,00	0,00	0,00	0,00	0,00	580 000,00
6/211100+300000	Bundesförderung KIG		580 000,00						580 000,00
	Darlehen	0,00	0,00	648 000,00	0,00	0,00	0,00	0,00	648 000,00
45634/129	VS Gainfarn Erweiterung			648 000,00					648 000,00
	Finanzierungsleasing	0,00	0,00	0,00	0,00	0,00	0,00	0,00	0,00
	Veräußerung langfristiges Vermögen und sonstiges	0,00	0,00	0,00	0,00	0,00	0,00	0,00	0,00
Finanzierungsergebnis 1000073		0,00	0,00	0,00	0,00	0,00	0,00	0,00	0,00
	<i>inklusive Vorjahre (gerundet)</i>		0,00	0,00	0,00	0,00	0,00	0,00	

Vorhaben	Vorhabensbezeichnung	RA Vorjahre	VA 2021	VA 2022	Plan 2023	Plan 2024	Plan 2025	Plan 2026	Plan Gesamt (gerundet)
Konto	Bezeichnung								
1000103	Kindergarten Brunngasse (2020 bis 2030)								
	Auszahlungen - Investitionen - Mittelverwendung	22 212,86	400 000,00	450 000,00	0,00	0,00	0,00	0,00	872 200,00
	Anschaffungs- oder Herstellungskosten	22 212,86	400 000,00	450 000,00	0,00	0,00	0,00	0,00	872 200,00
	5/240200-010000 Kiga Brunng Ausbau	22 212,86	400 000,00	420 000,00					842 200,00
	5/240200-042000 Inventaranschaffung			30 000,00					30 000,00
	Einzahlungen - Finanzierung - Mittelherkunft	22 212,86	400 000,00	450 000,00	0,00	0,00	0,00	0,00	872 200,00
	Mittel aus Geldfluss aus der operativen Gebarung	0,00	0,00	0,00	0,00	0,00	0,00	0,00	0,00
	Bedarfszuweisungen/KTZ	0,00	0,00	0,00	0,00	0,00	0,00	0,00	0,00
	Haushaltsrücklagen/Zahlungsmittelreserven	22 212,86	50 000,00	0,00	0,00	0,00	0,00	0,00	72 200,00
	6/240200+895000 Entnahmen von allgemeinen Haushaltsrücklagen	22 212,86							22 200,00
	6/240200+895001 Entnahmen von allgemeinen Haushaltsrücklagen		50 000,00						50 000,00
	Sonstige Kapitaltransfers und Subventionen	0,00	350 000,00	0,00	0,00	0,00	0,00	0,00	350 000,00
	6/240200+300000 Bundesförderung KIG		350 000,00						350 000,00
	Darlehen	0,00	0,00	450 000,00	0,00	0,00	0,00	0,00	450 000,00
	45634/128 Kindergarten Brunngasse			450 000,00					450 000,00
	Finanzierungsleasing	0,00	0,00	0,00	0,00	0,00	0,00	0,00	0,00
	Veräußerung langfristiges Vermögen und sonstiges	0,00	0,00	0,00	0,00	0,00	0,00	0,00	0,00
Finanzierungsergebnis 1000103		0,00	0,00	0,00	0,00	0,00	0,00	0,00	0,00
	<i>inklusive Vorjahre (gerundet)</i>		0,00	0,00	0,00	0,00	0,00	0,00	

Vorhaben	Vorhabensbezeichnung	RA Vorjahre	VA 2021	VA 2022	Plan 2023	Plan 2024	Plan 2025	Plan 2026	Plan Gesamt (gerundet)
Konto	Bezeichnung								
1000002	Fuhrpark (1990 bis 2099)								
	Auszahlungen - Investitionen - Mittelverwendung	244 330,14	285 000,00	0,00	0,00	0,00	0,00	0,00	529 300,00
	Anschaffungs- oder Herstellungskosten	244 330,14	285 000,00	0,00	0,00	0,00	0,00	0,00	529 300,00
5/821000-040000	Anschaffung Fahrzeuge	244 330,14	285 000,00						529 300,00
	Einzahlungen - Finanzierung - Mittelherkunft	244 330,14	285 000,00	0,00	0,00	0,00	0,00	0,00	529 300,00
	Mittel aus Geldfluss aus der operativen Gebarung	0,00	0,00	0,00	0,00	0,00	0,00	0,00	0,00
	Bedarfszuweisungen/KTZ	10 500,00	0,00	0,00	0,00	0,00	0,00	0,00	10 500,00
6/821000+871100	Bedarfszuweisung Energiesparmaßnahmen	10 500,00							10 500,00
	Haushaltsrücklagen/Zahlungsmittelreserven	233 830,14	0,00	0,00	0,00	0,00	0,00	0,00	233 800,00
6/821000+895000	Entnahmen von allgemeinen Haushaltsrücklagen	233 830,14							233 800,00
	Sonstige Kapitaltransfers und Subventionen	0,00	0,00	0,00	0,00	0,00	0,00	0,00	0,00
	Darlehen	0,00	285 000,00	0,00	0,00	0,00	0,00	0,00	285 000,00
45634/127	Fuhrpark		285 000,00						285 000,00
	Finanzierungsleasing	0,00	0,00	0,00	0,00	0,00	0,00	0,00	0,00
	Veräußerung langfristiges Vermögen und sonstiges	0,00	0,00	0,00	0,00	0,00	0,00	0,00	0,00
Finanzierungsergebnis 1000002		0,00	0,00	0,00	0,00	0,00	0,00	0,00	0,00
	<i>inklusive Vorjahre (gerundet)</i>		0,00	0,00	0,00	0,00	0,00	0,00	

Vorhaben	Vorhabensbezeichnung	RA Vorjahre	VA 2021	VA 2022	Plan 2023	Plan 2024	Plan 2025	Plan 2026	Plan Gesamt (gerundet)
Konto	Bezeichnung								
1000003	Fuhrpark Müllbeseitigung (2022 bis 2022)								
Geplante Gesamtkosten:	210 000,00								
Auszahlungen - Investitionen - Mittelverwendung		0,00	0,00	210 000,00	0,00	0,00	0,00	0,00	210 000,00
Anschaffungs- oder Herstellungskosten		0,00	0,00	210 000,00	0,00	0,00	0,00	0,00	210 000,00
5/813000-040000	Anschaffung Fahrzeuge			210 000,00					210 000,00
Einzahlungen - Finanzierung - Mittelherkunft		0,00	0,00	210 000,00	0,00	0,00	0,00	0,00	210 000,00
Mittel aus Geldfluss aus der operativen Gebarung		0,00	0,00	0,00	0,00	0,00	0,00	0,00	0,00
Bedarfszuweisungen/KTZ		0,00	0,00	0,00	0,00	0,00	0,00	0,00	0,00
Haushaltsrücklagen/Zahlungsmittelreserven		0,00	0,00	0,00	0,00	0,00	0,00	0,00	0,00
Sonstige Kapitaltransfers und Subventionen		0,00	0,00	0,00	0,00	0,00	0,00	0,00	0,00
Darlehen		0,00	0,00	210 000,00	0,00	0,00	0,00	0,00	210 000,00
45634/133	Fuhrpark Müllbeseitigung			210 000,00					210 000,00
Finanzierungsleasing		0,00	0,00	0,00	0,00	0,00	0,00	0,00	0,00
Veräußerung langfristiges Vermögen und sonstiges		0,00	0,00	0,00	0,00	0,00	0,00	0,00	0,00
Finanzierungsergebnis 1000003		0,00	0,00	0,00	0,00	0,00	0,00	0,00	0,00
	<i>inklusive Vorjahre (gerundet)</i>		0,00	0,00	0,00	0,00	0,00	0,00	

Vorhaben	Vorhabensbezeichnung	RA Vorjahre	VA 2021	VA 2022	Plan 2023	Plan 2024	Plan 2025	Plan 2026	Plan Gesamt (gerundet)
Konto	Bezeichnung								
1000085	Gymnasium Turnhalle (2010 bis 2099)								
	Auszahlungen - Investitionen - Mittelverwendung	594 999,94	0,00	0,00	0,00	0,00	0,00	0,00	595 000,00
	Anschaffungs- oder Herstellungskosten	594 999,94	0,00	0,00	0,00	0,00	0,00	0,00	595 000,00
5/263200-346000	Investitionsdarlehen von Finanzunternehmen	594 999,94							595 000,00
	Einzahlungen - Finanzierung - Mittelherkunft	594 999,94	0,00	0,00	0,00	0,00	0,00	0,00	595 000,00
	Mittel aus Geldfluss aus der operativen Gebarung	0,00	0,00	0,00	0,00	0,00	0,00	0,00	0,00
	Bedarfszuweisungen/KTZ	0,00	0,00	0,00	0,00	0,00	0,00	0,00	0,00
	Haushaltsrücklagen/Zahlungsmittelreserven	0,00	0,00	0,00	0,00	0,00	0,00	0,00	0,00
	Sonstige Kapitaltransfers und Subventionen	0,00	0,00	0,00	0,00	0,00	0,00	0,00	0,00
	Darlehen	594 999,94	0,00	0,00	0,00	0,00	0,00	0,00	595 000,00
45636/131	Bankdarlehen Gymnasium Turnhalle	594 999,94							595 000,00
	Finanzierungsleasing	0,00	0,00	0,00	0,00	0,00	0,00	0,00	0,00
	Veräußerung langfristiges Vermögen und sonstiges	0,00	0,00	0,00	0,00	0,00	0,00	0,00	0,00
Finanzierungsergebnis 1000085		0,00	0,00	0,00	0,00	0,00	0,00	0,00	0,00
	<i>inklusive Vorjahre (gerundet)</i>		0,00	0,00	0,00	0,00	0,00	0,00	

Vorhaben	Vorhabensbezeichnung	RA Vorjahre	VA 2021	VA 2022	Plan 2023	Plan 2024	Plan 2025	Plan 2026	Plan Gesamt (gerundet)
Konto	Bezeichnung								
1000061	FF Gainfarn (2007 bis 2099)								
	Auszahlungen - Investitionen - Mittelverwendung	321 369,10	0,00	0,00	0,00	0,00	0,00	0,00	321 400,00
	Anschaffungs- oder Herstellungskosten	321 369,10	0,00	0,00	0,00	0,00	0,00	0,00	321 400,00
5/163000-777000	Kapitaltransfers an private Organisationen ohne Erwerbszweck	321 369,10							321 400,00
	Einzahlungen - Finanzierung - Mittelherkunft	321 369,10	0,00	0,00	0,00	0,00	0,00	0,00	321 400,00
	Mittel aus Geldfluss aus der operativen Gebarung	17 011,40	0,00	0,00	0,00	0,00	0,00	0,00	17 000,00
6/163000+829910	Zuführung OH / AOH	17 011,40							17 000,00
	Bedarfszuweisungen/KTZ	0,00	0,00	0,00	0,00	0,00	0,00	0,00	0,00
	Haushaltsrücklagen/Zahlungsmittelreserven	189 260,64	0,00	0,00	0,00	0,00	0,00	0,00	189 300,00
6/163000+895000	Entnahmen von allgemeinen Haushaltsrücklagen	189 260,64							189 300,00
	Sonstige Kapitaltransfers und Subventionen	115 097,06	0,00	0,00	0,00	0,00	0,00	0,00	115 100,00
6/163000+867100	Transfers von privaten Organisationen ohne Erwerbszweck	115 097,06							115 100,00
	Darlehen	0,00	0,00	0,00	0,00	0,00	0,00	0,00	0,00
	Finanzierungsleasing	0,00	0,00	0,00	0,00	0,00	0,00	0,00	0,00
	Veräußerung langfristiges Vermögen und sonstiges	0,00	0,00	0,00	0,00	0,00	0,00	0,00	0,00
Finanzierungsergebnis 1000061		0,00	0,00	0,00	0,00	0,00	0,00	0,00	0,00
	<i>inklusive Vorjahre (gerundet)</i>		0,00	0,00	0,00	0,00	0,00	0,00	

Vorhaben	Vorhabensbezeichnung	RA Vorjahre	VA 2021	VA 2022	Plan 2023	Plan 2024	Plan 2025	Plan 2026	Plan Gesamt (gerundet)
Konto	Bezeichnung								
1000032	Musikschule (2019 bis 2099)								
	Auszahlungen - Investitionen - Mittelverwendung	54 055,51	1 000 000,00	6 500 000,00	6 050 000,00	490 000,00	0,00	0,00	14 094 100,00
	Anschaffungs- oder Herstellungskosten	54 055,51	1 000 000,00	6 500 000,00	6 050 000,00	490 000,00	0,00	0,00	14 094 100,00
	5/320000-010000 Zubau	54 055,51	1 000 000,00	6 500 000,00	6 050 000,00				13 604 100,00
	5/320000-346000 Sondertilgung					490 000,00			490 000,00
	Einzahlungen - Finanzierung - Mittelherkunft	270 000,00	1 000 000,00	6 500 000,00	5 850 000,00	310 000,00	0,00	0,00	13 930 000,00
	Mittel aus Geldfluss aus der operativen Gebarung	0,00	0,00	0,00	0,00	0,00	0,00	0,00	0,00
	Bedarfszuweisungen/KTZ	0,00	410 000,00	410 000,00	410 000,00	310 000,00	0,00	0,00	1 540 000,00
	6/320000+301000 sonstige Förderung		100 000,00	100 000,00	100 000,00				300 000,00
	6/320000+301100 Mittel aus Raumordnung		40 000,00	40 000,00	40 000,00	40 000,00			160 000,00
	6/320000+871000 Bedarfszuweisung		120 000,00	120 000,00	120 000,00	120 000,00			480 000,00
	6/320000+871100 Sonderbedarfszuweisung		150 000,00	150 000,00	150 000,00	150 000,00			600 000,00
	Haushaltsrücklagen/Zahlungsmittelreserven	0,00	100 000,00	0,00	0,00	0,00	0,00	0,00	100 000,00
	6/320000+895001 Entnahmen von allgemeinen Haushaltsrücklagen		100 000,00						100 000,00
	Sonstige Kapitaltransfers und Subventionen	270 000,00	0,00	0,00	0,00	0,00	0,00	0,00	270 000,00
	6/320000+861000 Bedarfszuweisung		120 000,00						120 000,00
	6/320000+861100 Sonderbedarfszuweisung		150 000,00						150 000,00
	Darlehen	0,00	490 000,00	6 090 000,00	5 440 000,00	0,00	0,00	0,00	12 020 000,00
	45634/124 Musikschule Zubau		490 000,00	6 090 000,00	5 440 000,00				12 020 000,00
	Finanzierungsleasing	0,00	0,00	0,00	0,00	0,00	0,00	0,00	0,00
	Veräußerung langfristiges Vermögen und sonstiges	0,00	0,00	0,00	0,00	0,00	0,00	0,00	0,00
Finanzierungsergebnis 1000032		215 944,49	0,00	0,00	-200 000,00	-180 000,00	0,00	0,00	-164 100,00
	<i>inklusive Vorjahre (gerundet)</i>		215 900,00	215 900,00	15 900,00	-164 100,00	-164 100,00	-164 100,00	

Vorhaben	Vorhabensbezeichnung	RA Vorjahre	VA 2021	VA 2022	Plan 2023	Plan 2024	Plan 2025	Plan 2026	Plan Gesamt (gerundet)
Konto	Bezeichnung								
1000087	Denkmalpflege und Kulturgut (2011 bis 2023)								
	Auszahlungen - Investitionen - Mittelverwendung	1 072,80	191 000,00	150 000,00	0,00	0,00	0,00	0,00	342 100,00
	Anschaffungs- oder Herstellungskosten	1 072,80	191 000,00	150 000,00	0,00	0,00	0,00	0,00	342 100,00
5/362000-015000	Kulturgüter unbeweglich	1 072,80	191 000,00	150 000,00					342 100,00
	Einzahlungen - Finanzierung - Mittelherkunft	1 072,80	191 000,00	150 000,00	0,00	0,00	0,00	0,00	342 100,00
	Mittel aus Geldfluss aus der operativen Gebarung	1 072,80	0,00	0,00	0,00	0,00	0,00	0,00	1 100,00
6/362000+829910	Zuführung OH / AOH	1 072,80							1 100,00
	Bedarfszuweisungen/KTZ	0,00	0,00	0,00	0,00	0,00	0,00	0,00	0,00
	Haushaltsrücklagen/Zahlungsmittelreserven	0,00	181 000,00	0,00	0,00	0,00	0,00	0,00	181 000,00
6/362000+895001	Entnahmen von allgemeinen Haushaltsrücklagen		181 000,00						181 000,00
	Sonstige Kapitaltransfers und Subventionen	0,00	10 000,00	50 000,00	0,00	0,00	0,00	0,00	60 000,00
6/362000+300000	Förderung Bundesdenkmalamt		10 000,00	50 000,00					60 000,00
	Darlehen	0,00	0,00	100 000,00	0,00	0,00	0,00	0,00	100 000,00
45634/134	Denkmalpflege			100 000,00					100 000,00
	Finanzierungsleasing	0,00	0,00	0,00	0,00	0,00	0,00	0,00	0,00
	Veräußerung langfristiges Vermögen und sonstiges	0,00	0,00	0,00	0,00	0,00	0,00	0,00	0,00
Finanzierungsergebnis 1000087		0,00	0,00	0,00	0,00	0,00	0,00	0,00	0,00
	<i>inklusive Vorjahre (gerundet)</i>		0,00	0,00	0,00	0,00	0,00	0,00	

Vorhaben	Vorhabensbezeichnung	RA Vorjahre	VA 2021	VA 2022	Plan 2023	Plan 2024	Plan 2025	Plan 2026	Plan Gesamt (gerundet)
Konto	Bezeichnung								
1000122	Rotes Kreuz (2018 bis 2099)								
	Auszahlungen - Investitionen - Mittelverwendung	216 704,00	660 000,00	0,00	0,00	0,00	0,00	0,00	876 700,00
	Anschaffungs- oder Herstellungskosten	216 704,00	660 000,00	0,00	0,00	0,00	0,00	0,00	876 700,00
5/530000-777000	Kapitaltransfers an private Organisationen ohne Erwerbszweck	216 704,00	660 000,00						876 700,00
	Einzahlungen - Finanzierung - Mittelherkunft	216 704,00	660 000,00	0,00	0,00	0,00	0,00	0,00	876 700,00
	Mittel aus Geldfluss aus der operativen Gebarung	0,00	0,00	0,00	0,00	0,00	0,00	0,00	0,00
	Bedarfszuweisungen/KTZ	0,00	220 000,00	0,00	0,00	0,00	0,00	0,00	220 000,00
6/530000+871000	Kapitaltransfers aus Gemeinde-Bedarfszuweisungsmittel		220 000,00						220 000,00
	Haushaltsrücklagen/Zahlungsmittelreserven	0,00	240 000,00	0,00	0,00	0,00	0,00	0,00	240 000,00
6/530000+895001	Entnahmen von allgemeinen Haushaltsrücklagen		240 000,00						240 000,00
	Sonstige Kapitaltransfers und Subventionen	216 704,00	200 000,00	0,00	0,00	0,00	0,00	0,00	416 700,00
6/530000+861000	Transfers von Ländern, Landesfonds und Landeskammern	216 704,00	200 000,00						416 700,00
	Darlehen	0,00	0,00	0,00	0,00	0,00	0,00	0,00	0,00
	Finanzierungsleasing	0,00	0,00	0,00	0,00	0,00	0,00	0,00	0,00
	Veräußerung langfristiges Vermögen und sonstiges	0,00	0,00	0,00	0,00	0,00	0,00	0,00	0,00
Finanzierungsergebnis 1000122		0,00	0,00	0,00	0,00	0,00	0,00	0,00	0,00
	<i>inklusive Vorjahre (gerundet)</i>		0,00	0,00	0,00	0,00	0,00	0,00	

Vorhaben	Vorhabensbezeichnung	RA Vorjahre	VA 2021	VA 2022	Plan 2023	Plan 2024	Plan 2025	Plan 2026	Plan Gesamt (gerundet)
Konto	Bezeichnung								
1000017	Straßenausbau (1995 bis 2099)								
	Auszahlungen - Investitionen - Mittelverwendung	459 367,75	900 000,00	1 250 000,00	600 000,00	150 000,00	150 000,00	0,00	3 509 400,00
	Anschaffungs- oder Herstellungskosten	459 367,75	900 000,00	1 250 000,00	600 000,00	150 000,00	150 000,00	0,00	3 509 400,00
5/612000-002000	Straßenbauten	418 578,03	600 000,00	400 000,00	300 000,00				1 718 600,00
5/612000-002100	Straßenbauten Zentrum	40 789,72	200 000,00	100 000,00	300 000,00	150 000,00	150 000,00		940 800,00
5/612000-002200	Straßenbauten Betriebsgebiet		100 000,00	750 000,00					850 000,00
	Einzahlungen - Finanzierung - Mittelherkunft	418 578,03	900 000,00	1 250 000,00	600 000,00	150 000,00	150 000,00	0,00	3 468 600,00
	Mittel aus Geldfluss aus der operativen Gebarung	4 979,89	0,00	0,00	0,00	0,00	0,00	0,00	5 000,00
6/612000+829910	Zuführung OH / AOH	4 979,89							5 000,00
	Bedarfszuweisungen/KTZ	0,00	50 000,00	100 000,00	50 000,00	150 000,00	150 000,00	0,00	500 000,00
6/612100+871000	Bedarfszuweisung		50 000,00	100 000,00	50 000,00	150 000,00	150 000,00		500 000,00
	Haushaltsrücklagen/Zahlungsmittelreserven	383 598,14	0,00	600 000,00	0,00	0,00	0,00	0,00	983 600,00
6/612000+894001	Entnahmen von zweckgebundenen Haushaltsrücklagen			600 000,00					600 000,00
6/612000+895000	Entnahmen von allgemeinen Haushaltsrücklagen	383 598,14							383 600,00
	Sonstige Kapitaltransfers und Subventionen	30 000,00	0,00	0,00	0,00	0,00	0,00	0,00	30 000,00
6/612000+861000	Bedarfszuweisung	30 000,00							30 000,00
	Darlehen	0,00	850 000,00	550 000,00	550 000,00	0,00	0,00	0,00	1 950 000,00
45634/123	Straßenbau		850 000,00						850 000,00
45634/125	Straßenbau			550 000,00	550 000,00				1 100 000,00
	Finanzierungsleasing	0,00	0,00	0,00	0,00	0,00	0,00	0,00	0,00
	Veräußerung langfristiges Vermögen und sonstiges	0,00	0,00	0,00	0,00	0,00	0,00	0,00	0,00
Finanzierungsergebnis 1000017		-40 789,72	0,00	0,00	0,00	0,00	0,00	0,00	-40 800,00
	<i>inklusive Vorjahre (gerundet)</i>		-40 800,00	-40 800,00	-40 800,00	-40 800,00	-40 800,00	-40 800,00	

Vorhaben	Vorhabensbezeichnung	RA Vorjahre	VA 2021	VA 2022	Plan 2023	Plan 2024	Plan 2025	Plan 2026	Plan Gesamt (gerundet)
Konto	Bezeichnung								
1815700	Zentrum Park (2021 bis 2025)								
	Auszahlungen - Investitionen - Mittelverwendung	0,00	800 000,00	0,00	0,00	0,00	0,00	0,00	800 000,00
	Anschaffungs- oder Herstellungskosten	0,00	800 000,00	0,00	0,00	0,00	0,00	0,00	800 000,00
	5/815700-346000 Investitionsdarlehen von Finanzunternehmen		800 000,00						800 000,00
	Einzahlungen - Finanzierung - Mittelherkunft	0,00	800 000,00	0,00	0,00	0,00	0,00	0,00	800 000,00
	Mittel aus Geldfluss aus der operativen Gebarung	0,00	0,00	0,00	0,00	0,00	0,00	0,00	0,00
	Bedarfszuweisungen/KTZ	0,00	0,00	0,00	0,00	0,00	0,00	0,00	0,00
	Haushaltsrücklagen/Zahlungsmittelreserven	0,00	0,00	0,00	0,00	0,00	0,00	0,00	0,00
	Sonstige Kapitaltransfers und Subventionen	0,00	0,00	0,00	0,00	0,00	0,00	0,00	0,00
	Darlehen	0,00	800 000,00	0,00	0,00	0,00	0,00	0,00	800 000,00
	45633/119 Zentrum Park		800 000,00						800 000,00
	Finanzierungsleasing	0,00	0,00	0,00	0,00	0,00	0,00	0,00	0,00
	Veräußerung langfristiges Vermögen und sonstiges	0,00	0,00	0,00	0,00	0,00	0,00	0,00	0,00
Finanzierungsergebnis 1815700		0,00	0,00	0,00	0,00	0,00	0,00	0,00	0,00
	<i>inklusive Vorjahre (gerundet)</i>		0,00	0,00	0,00	0,00	0,00	0,00	

Vorhaben	Vorhabensbezeichnung	RA Vorjahre	VA 2021	VA 2022	Plan 2023	Plan 2024	Plan 2025	Plan 2026	Plan Gesamt (gerundet)
Konto	Bezeichnung								
1000058	Öffentliche Beleuchtung (2005 bis 2099)								
	Auszahlungen - Investitionen - Mittelverwendung	95 461,96	40 000,00	45 000,00	45 000,00	45 000,00	45 000,00	45 000,00	360 500,00
	Anschaffungs- oder Herstellungskosten	95 461,96	40 000,00	45 000,00	45 000,00	45 000,00	45 000,00	45 000,00	360 500,00
5/816000-005000	Modernisierung ÖB	95 461,96	40 000,00	45 000,00	45 000,00	45 000,00	45 000,00	45 000,00	360 500,00
	Einzahlungen - Finanzierung - Mittelherkunft	95 461,96	40 000,00	45 000,00	45 000,00	45 000,00	45 000,00	45 000,00	360 500,00
	Mittel aus Geldfluss aus der operativen Gebarung	34 328,96	0,00	0,00	0,00	0,00	0,00	0,00	34 300,00
6/816000+829910	Zuführung OH / AOH	34 328,96							34 300,00
	Bedarfszuweisungen/KTZ	5 900,00	35 000,00	33 600,00	33 600,00	33 600,00	33 600,00	33 600,00	208 900,00
6/816000+871000	Bedarfszuweisung	5 000,00	30 000,00	30 000,00	30 000,00	30 000,00	30 000,00	30 000,00	185 000,00
6/816000+871100	Bedarfszuweisung Energiesparmaßnahm	900,00	5 000,00	3 600,00	3 600,00	3 600,00	3 600,00	3 600,00	23 900,00
	Haushaltsrücklagen/Zahlungsmittelreserven	55 233,00	5 000,00	11 400,00	11 400,00	11 400,00	11 400,00	11 400,00	117 200,00
6/816000+895000	Entnahmen von allgemeinen Haushaltsrücklagen	55 233,00							55 200,00
6/816000+895001	Entnahmen von allgemeinen Haushaltsrücklagen		5 000,00	11 400,00	11 400,00	11 400,00	11 400,00	11 400,00	62 000,00
	Sonstige Kapitaltransfers und Subventionen	0,00	0,00	0,00	0,00	0,00	0,00	0,00	0,00
	Darlehen	0,00	0,00	0,00	0,00	0,00	0,00	0,00	0,00
	Finanzierungsleasing	0,00	0,00	0,00	0,00	0,00	0,00	0,00	0,00
	Veräußerung langfristiges Vermögen und sonstiges	0,00	0,00	0,00	0,00	0,00	0,00	0,00	0,00
Finanzierungsergebnis 1000058		0,00	0,00	0,00	0,00	0,00	0,00	0,00	0,00
	<i>inklusive Vorjahre (gerundet)</i>		0,00	0,00	0,00	0,00	0,00	0,00	

Vorhaben	Vorhabensbezeichnung	RA Vorjahre	VA 2021	VA 2022	Plan 2023	Plan 2024	Plan 2025	Plan 2026	Plan Gesamt (gerundet)
Konto	Bezeichnung								
1000094	Friedhof (2013 bis 2099)								
	Auszahlungen - Investitionen - Mittelverwendung	6 510,18	25 000,00	0,00	0,00	0,00	0,00	0,00	31 500,00
	Anschaffungs- oder Herstellungskosten	6 510,18	25 000,00	0,00	0,00	0,00	0,00	0,00	31 500,00
	5/817000-006000 Sonstige Grundstückseinrichtungen	6 510,18	25 000,00						31 500,00
	Einzahlungen - Finanzierung - Mittelherkunft	6 510,18	25 000,00	0,00	0,00	0,00	0,00	0,00	31 500,00
	Mittel aus Geldfluss aus der operativen Gebarung	6 510,18	0,00	0,00	0,00	0,00	0,00	0,00	6 500,00
	6/817000+829910 Zuführung OH / AOH	6 510,18							6 500,00
	Bedarfszuweisungen/KTZ	0,00	0,00	0,00	0,00	0,00	0,00	0,00	0,00
	Haushaltsrücklagen/Zahlungsmittelreserven	0,00	25 000,00	0,00	0,00	0,00	0,00	0,00	25 000,00
	6/817000+895001 Entnahmen von allgemeinen Haushaltsrücklagen		25 000,00						25 000,00
	Sonstige Kapitaltransfers und Subventionen	0,00	0,00	0,00	0,00	0,00	0,00	0,00	0,00
	Darlehen	0,00	0,00	0,00	0,00	0,00	0,00	0,00	0,00
	Finanzierungsleasing	0,00	0,00	0,00	0,00	0,00	0,00	0,00	0,00
	Veräußerung langfristiges Vermögen und sonstiges	0,00	0,00	0,00	0,00	0,00	0,00	0,00	0,00
Finanzierungsergebnis 1000094		0,00	0,00	0,00	0,00	0,00	0,00	0,00	0,00
	<i>inklusive Vorjahre (gerundet)</i>		0,00	0,00	0,00	0,00	0,00	0,00	

Vorhaben	Vorhabensbezeichnung	RA Vorjahre	VA 2021	VA 2022	Plan 2023	Plan 2024	Plan 2025	Plan 2026	Plan Gesamt (gerundet)
Konto	Bezeichnung								
1000128	Parkdeck (2020 bis 2030)								
	Auszahlungen - Investitionen - Mittelverwendung	0,00	500 000,00	1 440 000,00	0,00	0,00	0,00	0,00	1 940 000,00
	Anschaffungs- oder Herstellungskosten	0,00	500 000,00	1 440 000,00	0,00	0,00	0,00	0,00	1 940 000,00
	5/839000-010000 Baukosten		500 000,00	1 440 000,00					1 940 000,00
	Einzahlungen - Finanzierung - Mittelherkunft	0,00	500 000,00	1 440 000,00	0,00	0,00	0,00	0,00	1 940 000,00
	Mittel aus Geldfluss aus der operativen Gebarung	0,00	0,00	0,00	0,00	0,00	0,00	0,00	0,00
	Bedarfszuweisungen/KTZ	0,00	0,00	100 000,00	0,00	0,00	0,00	0,00	100 000,00
	6/839000+301000 NAFES-Förderung			100 000,00					100 000,00
	Haushaltsrücklagen/Zahlungsmittelreserven	0,00	0,00	0,00	0,00	0,00	0,00	0,00	0,00
	Sonstige Kapitaltransfers und Subventionen	0,00	0,00	0,00	0,00	0,00	0,00	0,00	0,00
	Darlehen	0,00	500 000,00	1 340 000,00	0,00	0,00	0,00	0,00	1 840 000,00
	45634/122 Parkdeck		500 000,00	1 340 000,00					1 840 000,00
	Finanzierungsleasing	0,00	0,00	0,00	0,00	0,00	0,00	0,00	0,00
	Veräußerung langfristiges Vermögen und sonstiges	0,00	0,00	0,00	0,00	0,00	0,00	0,00	0,00
Finanzierungsergebnis 1000128		0,00	0,00	0,00	0,00	0,00	0,00	0,00	0,00
	<i>inklusive Vorjahre (gerundet)</i>		0,00	0,00	0,00	0,00	0,00	0,00	

Vorhaben	Vorhabensbezeichnung	RA Vorjahre	VA 2021	VA 2022	Plan 2023	Plan 2024	Plan 2025	Plan 2026	Plan Gesamt (gerundet)
Konto	Bezeichnung								
1000026	Grundtransaktionen (1995 bis 2099)								
	Auszahlungen - Investitionen - Mittelverwendung	92 953,12	220 000,00	220 000,00	220 000,00	220 000,00	220 000,00	0,00	1 193 000,00
	Anschaffungs- oder Herstellungskosten	92 953,12	220 000,00	220 000,00	220 000,00	220 000,00	220 000,00	0,00	1 193 000,00
5/840000-000000	Bebaute Grundstücke		100 000,00	100 000,00	100 000,00	100 000,00	100 000,00		500 000,00
5/840000-001000	Unbebaute Grundstücke	92 953,12	100 000,00	100 000,00	100 000,00	100 000,00	100 000,00		593 000,00
5/840000-710000	Immo-Est		20 000,00	20 000,00	20 000,00	20 000,00	20 000,00		100 000,00
	Einzahlungen - Finanzierung - Mittelherkunft	92 953,12	220 000,00	220 000,00	220 000,00	220 000,00	220 000,00	0,00	1 193 000,00
	Mittel aus Geldfluss aus der operativen Gebarung	5 144,00	220 000,00	220 000,00	220 000,00	220 000,00	220 000,00	0,00	1 105 100,00
6/840000+001000	Unbebaute Grundstücke	5 000,00	220 000,00	220 000,00	220 000,00	220 000,00	220 000,00		1 105 000,00
6/840000+829910	Zuführung OH / AOH	144,00							100,00
	Bedarfszuweisungen/KTZ	0,00	0,00	0,00	0,00	0,00	0,00	0,00	0,00
	Haushaltsrücklagen/Zahlungsmittelreserven	87 809,12	0,00	0,00	0,00	0,00	0,00	0,00	87 800,00
6/840000+895000	Entnahmen von allgemeinen Haushaltsrücklagen	87 809,12							87 800,00
	Sonstige Kapitaltransfers und Subventionen	0,00	0,00	0,00	0,00	0,00	0,00	0,00	0,00
	Darlehen	0,00	0,00	0,00	0,00	0,00	0,00	0,00	0,00
	Finanzierungsleasing	0,00	0,00	0,00	0,00	0,00	0,00	0,00	0,00
	Veräußerung langfristiges Vermögen und sonstiges	0,00	0,00	0,00	0,00	0,00	0,00	0,00	0,00
Finanzierungsergebnis 1000026		0,00	0,00	0,00	0,00	0,00	0,00	0,00	0,00
	<i>inklusive Vorjahre (gerundet)</i>		0,00	0,00	0,00	0,00	0,00	0,00	

Vorhaben	Vorhabensbezeichnung	RA Vorjahre	VA 2021	VA 2022	Plan 2023	Plan 2024	Plan 2025	Plan 2026	Plan Gesamt (gerundet)
Konto	Bezeichnung								
1000125	Betriebsgebiet neu (2018 bis 2099)								
Auszahlungen - Investitionen - Mittelverwendung		1 560,00	0,00	0,00	0,00	0,00	0,00	0,00	1 600,00
Anschaffungs- oder Herstellungskosten		1 560,00	0,00	0,00	0,00	0,00	0,00	0,00	1 600,00
5/840300-728000	Planung und Baureifmachung	1 560,00							1 600,00
Einzahlungen - Finanzierung - Mittelherkunft		0,00	0,00	0,00	0,00	0,00	0,00	0,00	0,00
Mittel aus Geldfluss aus der operativen Gebarung		0,00	0,00	0,00	0,00	0,00	0,00	0,00	0,00
Bedarfszuweisungen/KTZ		0,00	0,00	0,00	0,00	0,00	0,00	0,00	0,00
Haushaltsrücklagen/Zahlungsmittelreserven		0,00	0,00	0,00	0,00	0,00	0,00	0,00	0,00
Sonstige Kapitaltransfers und Subventionen		0,00	0,00	0,00	0,00	0,00	0,00	0,00	0,00
Darlehen		0,00	0,00	0,00	0,00	0,00	0,00	0,00	0,00
Finanzierungsleasing		0,00	0,00	0,00	0,00	0,00	0,00	0,00	0,00
Veräußerung langfristiges Vermögen und sonstiges		0,00	0,00	0,00	0,00	0,00	0,00	0,00	0,00
Finanzierungsergebnis 1000125		-1 560,00	0,00	0,00	0,00	0,00	0,00	0,00	-1 600,00
	<i>inklusive Vorjahre (gerundet)</i>		-1 600,00	-1 600,00	-1 600,00	-1 600,00	-1 600,00	-1 600,00	

Vorhaben	Vorhabensbezeichnung	RA Vorjahre	VA 2021	VA 2022	Plan 2023	Plan 2024	Plan 2025	Plan 2026	Plan Gesamt (gerundet)
Konto	Bezeichnung								
1000023	Kanalisierung (1995 bis 2099)								
	Auszahlungen - Investitionen - Mittelverwendung	799 045,44	1 245 900,00	1 300 000,00	1 300 000,00	1 300 000,00	1 300 000,00	1 300 000,00	8 544 900,00
	Anschaffungs- oder Herstellungskosten	799 045,44	1 245 900,00	1 300 000,00	1 300 000,00	1 300 000,00	1 300 000,00	1 300 000,00	8 544 900,00
5/851000-004000	Fakalkanal Baukosten	792 949,82	1 200 900,00	1 300 000,00	1 300 000,00	1 300 000,00	1 300 000,00	1 300 000,00	8 493 800,00
5/851000-611500	Straßeninstandsetzung nach Kanalbau	6 095,62	45 000,00						51 100,00
	Einzahlungen - Finanzierung - Mittelherkunft	988 079,96	1 246 100,00	1 300 000,00	1 300 000,00	1 300 000,00	1 300 000,00	1 300 000,00	8 734 200,00
	Mittel aus Geldfluss aus der operativen Gebarung	987 913,87	0,00	1 097 500,00	1 300 000,00	1 300 000,00	1 300 000,00	1 300 000,00	7 285 400,00
6/851000+829910	Zuführung OH / AOH	987 913,87		1 097 500,00	1 300 000,00	1 300 000,00	1 300 000,00	1 300 000,00	7 285 400,00
	Bedarfszuweisungen/KTZ	0,00	0,00	0,00	0,00	0,00	0,00	0,00	0,00
	Haushaltsrücklagen/Zahlungsmittelreserven	0,00	1 245 900,00	202 500,00	0,00	0,00	0,00	0,00	1 448 400,00
2/851000+894001	Entnahmen von zweckgebundenen Haushaltsrücklagen			202 500,00					202 500,00
6/851200+895001	Entnahmen von allgemeinen Haushaltsrücklagen		1 245 900,00						1 245 900,00
	Sonstige Kapitaltransfers und Subventionen	0,00	0,00	0,00	0,00	0,00	0,00	0,00	0,00
	Darlehen	166,09	200,00	0,00	0,00	0,00	0,00	0,00	400,00
45639/101	Landesdarlehen	166,09	200,00						400,00
	Finanzierungsleasing	0,00	0,00	0,00	0,00	0,00	0,00	0,00	0,00
	Veräußerung langfristiges Vermögen und sonstiges	0,00	0,00	0,00	0,00	0,00	0,00	0,00	0,00
Finanzierungsergebnis 1000023		189 034,52	200,00	0,00	0,00	0,00	0,00	0,00	189 200,00
	<i>inklusive Vorjahre (gerundet)</i>		189 200,00	189 200,00	189 200,00	189 200,00	189 200,00	189 200,00	

Vorhaben	Vorhabensbezeichnung	RA Vorjahre	VA 2021	VA 2022	Plan 2023	Plan 2024	Plan 2025	Plan 2026	Plan Gesamt (gerundet)
Konto	Bezeichnung								
1000049	Reihenhausanlage Rudolf Schön-Gasse (2004 bis 2099)								
	Auszahlungen - Investitionen - Mittelverwendung	1 433 372,59	0,00	0,00	0,00	0,00	0,00	0,00	1 433 400,00
	Anschaffungs- oder Herstellungskosten	1 433 372,59	0,00	0,00	0,00	0,00	0,00	0,00	1 433 400,00
5/853700-344200	Darlehenstilgung WBF 11 RH	499 071,84							499 100,00
5/853700-346200	Darlehenstilgung 11 RH	909 083,25							909 100,00
5/853700-729910	Zuführung AOH / OH	25 217,50							25 200,00
	Einzahlungen - Finanzierung - Mittelherkunft	1 433 372,59	0,00	0,00	0,00	0,00	0,00	0,00	1 433 400,00
	Mittel aus Geldfluss aus der operativen Gebarung	1 408 155,09	0,00	0,00	0,00	0,00	0,00	0,00	1 408 200,00
6/853700+010000	Verkaufserlöse Gebäude	1 408 155,09							1 408 200,00
	Bedarfszuweisungen/KTZ	0,00	0,00	0,00	0,00	0,00	0,00	0,00	0,00
	Haushaltsrücklagen/Zahlungsmittelreserven	0,00	0,00	0,00	0,00	0,00	0,00	0,00	0,00
	Sonstige Kapitaltransfers und Subventionen	0,00	0,00	0,00	0,00	0,00	0,00	0,00	0,00
	Darlehen	25 217,50	0,00	0,00	0,00	0,00	0,00	0,00	25 200,00
45640/115	gefördertes Darlehen - R.Schön-G 11 RH	25 217,50							25 200,00
	Finanzierungsleasing	0,00	0,00	0,00	0,00	0,00	0,00	0,00	0,00
	Veräußerung langfristiges Vermögen und sonstiges	0,00	0,00	0,00	0,00	0,00	0,00	0,00	0,00
Finanzierungsergebnis 1000049		0,00	0,00	0,00	0,00	0,00	0,00	0,00	0,00
	<i>inklusive Vorjahre (gerundet)</i>		0,00	0,00	0,00	0,00	0,00	0,00	

Vorhaben	Vorhabensbezeichnung	RA Vorjahre	VA 2021	VA 2022	Plan 2023	Plan 2024	Plan 2025	Plan 2026	Plan Gesamt (gerundet)
Konto	Bezeichnung								
1899000	Betriebstankstelle (2021 bis 2025)								
	Auszahlungen - Investitionen - Mittelverwendung	0,00	20 000,00	422 500,00	313 000,00	70 000,00	0,00	0,00	825 500,00
	Anschaffungs- oder Herstellungskosten	0,00	20 000,00	422 500,00	313 000,00	70 000,00	0,00	0,00	825 500,00
5/899400-010000	Gebäude und Bauten		20 000,00	312 500,00	313 000,00	70 000,00			715 500,00
5/899400-042000	Amts-, Betriebs- und Geschäftsausstattung			110 000,00					110 000,00
	Einzahlungen - Finanzierung - Mittelherkunft	0,00	20 000,00	422 500,00	313 000,00	70 000,00	0,00	0,00	825 500,00
	Mittel aus Geldfluss aus der operativen Gebarung	0,00	0,00	0,00	0,00	0,00	0,00	0,00	0,00
	Bedarfszuweisungen/KTZ	0,00	0,00	0,00	0,00	0,00	0,00	0,00	0,00
	Haushaltsrücklagen/Zahlungsmittelreserven	0,00	20 000,00	0,00	218 600,00	70 000,00	0,00	0,00	308 600,00
6/899400+895001	Entnahmen von allgemeinen Haushaltsrücklagen		20 000,00		218 600,00	70 000,00			308 600,00
	Sonstige Kapitaltransfers und Subventionen	0,00	0,00	94 400,00	94 400,00	0,00	0,00	0,00	188 800,00
6/899400+862100	Transfers Kottingbrunn			65 700,00	65 700,00				131 400,00
6/899400+862200	Transfers Sooß			18 500,00	18 500,00				37 000,00
6/899400+862300	Transfers AWA			10 200,00	10 200,00				20 400,00
	Darlehen	0,00	0,00	328 100,00	0,00	0,00	0,00	0,00	328 100,00
45634/132	Betriebstankstelle			328 100,00					328 100,00
	Finanzierungsleasing	0,00	0,00	0,00	0,00	0,00	0,00	0,00	0,00
	Veräußerung langfristiges Vermögen und sonstiges	0,00	0,00	0,00	0,00	0,00	0,00	0,00	0,00
Finanzierungsergebnis 1899000		0,00	0,00	0,00	0,00	0,00	0,00	0,00	0,00
	<i>inklusive Vorjahre (gerundet)</i>		0,00	0,00	0,00	0,00	0,00	0,00	

Salden Finanzierungsergebnisse		RA Vorjahre	VA 2021	VA 2022	Plan 2023	Plan 2024	Plan 2025	Plan 2026	Plan Gesamt (gerundet)
1000103	Kindergarten Brunngrasse (2020 bis 2030)								
	Auszahlungen - Investitionen - Mittelverwendung	22 212,86	400 000,00	450 000,00	0,00	0,00	0,00	0,00	872 200,00
	Einzahlungen - Finanzierung - Mittelherkunft	22 212,86	400 000,00	450 000,00	0,00	0,00	0,00	0,00	872 200,00
		0,00	0,00	0,00	0,00	0,00	0,00	0,00	0,00
	<i>inklusive Vorjahre (gerundet)</i>		0,00	0,00	0,00	0,00	0,00	0,00	
1000061	FF Gainfarn (2007 bis 2099)								
	Auszahlungen - Investitionen - Mittelverwendung	321 369,10	0,00	0,00	0,00	0,00	0,00	0,00	321 400,00
	Einzahlungen - Finanzierung - Mittelherkunft	321 369,10	0,00	0,00	0,00	0,00	0,00	0,00	321 400,00
		0,00	0,00	0,00	0,00	0,00	0,00	0,00	0,00
	<i>inklusive Vorjahre (gerundet)</i>		0,00	0,00	0,00	0,00	0,00	0,00	
1000032	Musikschule (2019 bis 2099)								
	Auszahlungen - Investitionen - Mittelverwendung	54 055,51	1 000 000,00	6 500 000,00	6 050 000,00	490 000,00	0,00	0,00	14 094 100,00
	Einzahlungen - Finanzierung - Mittelherkunft	270 000,00	1 000 000,00	6 500 000,00	5 850 000,00	310 000,00	0,00	0,00	13 930 000,00
		215 944,49	0,00	0,00	-200 000,00	-180 000,00	0,00	0,00	-164 100,00
	<i>inklusive Vorjahre (gerundet)</i>		215 900,00	215 900,00	15 900,00	-164 100,00	-164 100,00	-164 100,00	
1000002	Fuhrpark (1990 bis 2099)								
	Auszahlungen - Investitionen - Mittelverwendung	244 330,14	285 000,00	0,00	0,00	0,00	0,00	0,00	529 300,00
	Einzahlungen - Finanzierung - Mittelherkunft	244 330,14	285 000,00	0,00	0,00	0,00	0,00	0,00	529 300,00
		0,00	0,00	0,00	0,00	0,00	0,00	0,00	0,00
	<i>inklusive Vorjahre (gerundet)</i>		0,00	0,00	0,00	0,00	0,00	0,00	
1000003	Fuhrpark Müllbeseitigung (2022 bis 2022)								
	Auszahlungen - Investitionen - Mittelverwendung	0,00	0,00	210 000,00	0,00	0,00	0,00	0,00	210 000,00
	Einzahlungen - Finanzierung - Mittelherkunft	0,00	0,00	210 000,00	0,00	0,00	0,00	0,00	210 000,00
		0,00	0,00	0,00	0,00	0,00	0,00	0,00	0,00
	<i>inklusive Vorjahre (gerundet)</i>		0,00	0,00	0,00	0,00	0,00	0,00	
1000087	Denkmalpflege und Kulturgut (2011 bis 2023)								
	Auszahlungen - Investitionen - Mittelverwendung	1 072,80	191 000,00	150 000,00	0,00	0,00	0,00	0,00	342 100,00
	Einzahlungen - Finanzierung - Mittelherkunft	1 072,80	191 000,00	150 000,00	0,00	0,00	0,00	0,00	342 100,00
		0,00	0,00	0,00	0,00	0,00	0,00	0,00	0,00
	<i>inklusive Vorjahre (gerundet)</i>		0,00	0,00	0,00	0,00	0,00	0,00	
1000122	Rotes Kreuz (2018 bis 2099)								
	Auszahlungen - Investitionen - Mittelverwendung	216 704,00	660 000,00	0,00	0,00	0,00	0,00	0,00	876 700,00
	Einzahlungen - Finanzierung - Mittelherkunft	216 704,00	660 000,00	0,00	0,00	0,00	0,00	0,00	876 700,00
		0,00	0,00	0,00	0,00	0,00	0,00	0,00	0,00
	<i>inklusive Vorjahre (gerundet)</i>		0,00	0,00	0,00	0,00	0,00	0,00	

Salden Finanzierungsergebnisse		RA Vorjahre	VA 2021	VA 2022	Plan 2023	Plan 2024	Plan 2025	Plan 2026	Plan Gesamt (gerundet)
1000017	Straßenausbau (1995 bis 2099)								
	Auszahlungen - Investitionen - Mittelverwendung	459 367,75	900 000,00	1 250 000,00	600 000,00	150 000,00	150 000,00	0,00	3 509 400,00
	Einzahlungen - Finanzierung - Mittelherkunft	418 578,03	900 000,00	1 250 000,00	600 000,00	150 000,00	150 000,00	0,00	3 468 600,00
		-40 789,72	0,00	0,00	0,00	0,00	0,00	0,00	-40 800,00
	<i>inklusive Vorjahre (gerundet)</i>		-40 800,00	-40 800,00	-40 800,00	-40 800,00	-40 800,00	-40 800,00	
1000035	VS-Vöslau Erweiterung (2020 bis 2022)								
	Auszahlungen - Investitionen - Mittelverwendung	191 410,01	0,00	100 000,00	0,00	0,00	0,00	0,00	291 400,00
	Einzahlungen - Finanzierung - Mittelherkunft	4 680,00	0,00	100 000,00	0,00	0,00	0,00	0,00	104 700,00
		-186 730,01	0,00	0,00	0,00	0,00	0,00	0,00	-186 700,00
	<i>inklusive Vorjahre (gerundet)</i>		-186 700,00	-186 700,00	-186 700,00	-186 700,00	-186 700,00	-186 700,00	
1000073	VS Gainfarn Erweiterung (2020 bis 2022)								
	Auszahlungen - Investitionen - Mittelverwendung	27 828,36	648 000,00	648 000,00	0,00	0,00	0,00	0,00	1 323 800,00
	Einzahlungen - Finanzierung - Mittelherkunft	27 828,36	648 000,00	648 000,00	0,00	0,00	0,00	0,00	1 323 800,00
		0,00	0,00	0,00	0,00	0,00	0,00	0,00	0,00
	<i>inklusive Vorjahre (gerundet)</i>		0,00	0,00	0,00	0,00	0,00	0,00	
1815700	Zentrum Park (2021 bis 2025)								
	Auszahlungen - Investitionen - Mittelverwendung	0,00	800 000,00	0,00	0,00	0,00	0,00	0,00	800 000,00
	Einzahlungen - Finanzierung - Mittelherkunft	0,00	800 000,00	0,00	0,00	0,00	0,00	0,00	800 000,00
		0,00	0,00	0,00	0,00	0,00	0,00	0,00	0,00
	<i>inklusive Vorjahre (gerundet)</i>		0,00	0,00	0,00	0,00	0,00	0,00	
1000058	Öffentliche Beleuchtung (2005 bis 2099)								
	Auszahlungen - Investitionen - Mittelverwendung	95 461,96	40 000,00	45 000,00	45 000,00	45 000,00	45 000,00	45 000,00	360 500,00
	Einzahlungen - Finanzierung - Mittelherkunft	95 461,96	40 000,00	45 000,00	45 000,00	45 000,00	45 000,00	45 000,00	360 500,00
		0,00	0,00	0,00	0,00	0,00	0,00	0,00	0,00
	<i>inklusive Vorjahre (gerundet)</i>		0,00	0,00	0,00	0,00	0,00	0,00	
1000094	Friedhof (2013 bis 2099)								
	Auszahlungen - Investitionen - Mittelverwendung	6 510,18	25 000,00	0,00	0,00	0,00	0,00	0,00	31 500,00
	Einzahlungen - Finanzierung - Mittelherkunft	6 510,18	25 000,00	0,00	0,00	0,00	0,00	0,00	31 500,00
		0,00	0,00	0,00	0,00	0,00	0,00	0,00	0,00
	<i>inklusive Vorjahre (gerundet)</i>		0,00	0,00	0,00	0,00	0,00	0,00	
1000128	Parkdeck (2020 bis 2030)								
	Auszahlungen - Investitionen - Mittelverwendung	0,00	500 000,00	1 440 000,00	0,00	0,00	0,00	0,00	1 940 000,00
	Einzahlungen - Finanzierung - Mittelherkunft	0,00	500 000,00	1 440 000,00	0,00	0,00	0,00	0,00	1 940 000,00
		0,00	0,00	0,00	0,00	0,00	0,00	0,00	0,00
	<i>inklusive Vorjahre (gerundet)</i>		0,00	0,00	0,00	0,00	0,00	0,00	

Salden Finanzierungsergebnisse		RA Vorjahre	VA 2021	VA 2022	Plan 2023	Plan 2024	Plan 2025	Plan 2026	Plan Gesamt (gerundet)
1000026	Grundtransaktionen (1995 bis 2099)								
	Auszahlungen - Investitionen - Mittelverwendung	92 953,12	220 000,00	220 000,00	220 000,00	220 000,00	220 000,00	0,00	1 193 000,00
	Einzahlungen - Finanzierung - Mittelherkunft	92 953,12	220 000,00	220 000,00	220 000,00	220 000,00	220 000,00	0,00	1 193 000,00
		0,00	0,00	0,00	0,00	0,00	0,00	0,00	0,00
	<i>inklusive Vorjahre (gerundet)</i>		0,00	0,00	0,00	0,00	0,00	0,00	
1000125	Betriebsgebiet neu (2018 bis 2099)								
	Auszahlungen - Investitionen - Mittelverwendung	1 560,00	0,00	0,00	0,00	0,00	0,00	0,00	1 600,00
	Einzahlungen - Finanzierung - Mittelherkunft	0,00	0,00	0,00	0,00	0,00	0,00	0,00	0,00
		-1 560,00	0,00	0,00	0,00	0,00	0,00	0,00	-1 600,00
	<i>inklusive Vorjahre (gerundet)</i>		-1 600,00	-1 600,00	-1 600,00	-1 600,00	-1 600,00	-1 600,00	
1000085	Gymnasium Turnhalle (2010 bis 2099)								
	Auszahlungen - Investitionen - Mittelverwendung	594 999,94	0,00	0,00	0,00	0,00	0,00	0,00	595 000,00
	Einzahlungen - Finanzierung - Mittelherkunft	594 999,94	0,00	0,00	0,00	0,00	0,00	0,00	595 000,00
		0,00	0,00	0,00	0,00	0,00	0,00	0,00	0,00
	<i>inklusive Vorjahre (gerundet)</i>		0,00	0,00	0,00	0,00	0,00	0,00	
1000023	Kanalisierung (1995 bis 2099)								
	Auszahlungen - Investitionen - Mittelverwendung	799 045,44	1 245 900,00	1 300 000,00	1 300 000,00	1 300 000,00	1 300 000,00	1 300 000,00	8 544 900,00
	Einzahlungen - Finanzierung - Mittelherkunft	988 079,96	1 246 100,00	1 300 000,00	1 300 000,00	1 300 000,00	1 300 000,00	1 300 000,00	8 734 200,00
		189 034,52	200,00	0,00	0,00	0,00	0,00	0,00	189 200,00
	<i>inklusive Vorjahre (gerundet)</i>		189 200,00	189 200,00	189 200,00	189 200,00	189 200,00	189 200,00	
1000049	Reihenhausanlage Rudolf Schön-Gasse (2004 bis								
	Auszahlungen - Investitionen - Mittelverwendung	1 433 372,59	0,00	0,00	0,00	0,00	0,00	0,00	1 433 400,00
	Einzahlungen - Finanzierung - Mittelherkunft	1 433 372,59	0,00	0,00	0,00	0,00	0,00	0,00	1 433 400,00
		0,00	0,00	0,00	0,00	0,00	0,00	0,00	0,00
	<i>inklusive Vorjahre (gerundet)</i>		0,00	0,00	0,00	0,00	0,00	0,00	
1899000	Betriebstankstelle (2021 bis 2025)								
	Auszahlungen - Investitionen - Mittelverwendung	0,00	20 000,00	422 500,00	313 000,00	70 000,00	0,00	0,00	825 500,00
	Einzahlungen - Finanzierung - Mittelherkunft	0,00	20 000,00	422 500,00	313 000,00	70 000,00	0,00	0,00	825 500,00
		0,00	0,00	0,00	0,00	0,00	0,00	0,00	0,00
	<i>inklusive Vorjahre (gerundet)</i>		0,00	0,00	0,00	0,00	0,00	0,00	
Saldo Investive Einzelvorhaben		175 899,28	200,00	0,00	-200 000,00	-180 000,00	0,00	0,00	-203 900,00
	<i>inklusive Vorjahre (gerundet)</i>		176 100,00	176 100,00	-23 900,00	-203 900,00	-203 900,00	-203 900,00	

Salden Finanzierungsergebnisse		RA Vorjahre	VA 2021	VA 2022	Plan 2023	Plan 2024	Plan 2025	Plan 2026	Plan Gesamt (gerundet)
2200000	Sonstige Anschaffungen (2020 bis 2099)								
	Auszahlungen - Investitionen - Mittelverwendung	283 007,09	270 600,00	459 500,00	184 000,00	145 100,00	145 100,00	145 100,00	1 632 400,00
	Einzahlungen - Finanzierung - Mittelherkunft	500,00	0,00	1 000,00	1 000,00	1 000,00	1 000,00	1 000,00	5 500,00
		-282 507,09	-270 600,00	-458 500,00	-183 000,00	-144 100,00	-144 100,00	-144 100,00	-1 626 900,00
	<i>inklusive Vorjahre (gerundet)</i>		-553 100,00	-1 011 600,00	-1 194 600,00	-1 338 700,00	-1 482 800,00	-1 626 900,00	
Saldo Sonstige Investitionen		-282 507,09	-270 600,00	-458 500,00	-183 000,00	-144 100,00	-144 100,00	-144 100,00	-1 626 900,00
	<i>inklusive Vorjahre (gerundet)</i>		-553 100,00	-1 011 600,00	-1 194 600,00	-1 338 700,00	-1 482 800,00	-1 626 900,00	
Saldo der gesamten Investitionstätigkeit		-106 607,81	-270 400,00	-458 500,00	-383 000,00	-324 100,00	-144 100,00	-144 100,00	-1 830 800,00
	<i>inklusive Vorjahre (gerundet)</i>		-377 000,00	-835 500,00	-1 218 500,00	-1 542 600,00	-1 686 700,00	-1 830 800,00	

Leasingspiegel (Anlage 6i)

Finanzierungsleasing

Ansatz- oder Projektbezeichnung	Anschaffungskosten	Buchwert 31.12.2021	Buchwert 31.12.2022	Summe ausstehender Mindestleasing- zahlungen	Restlaufzeit in Jahren
Summe	0,00	0,00	0,00	0,00	

Wirtschaftliche Unternehmungen, Betriebe, betriebsähnliche Einrichtungen gem. § 1 Abs. 2

Summe	0,00	0,00	0,00	0,00	
-------	------	------	------	------	--

Operating Leasing

Ansatz- oder Projektbezeichnung	Grundmietzeit in Jahren	Gesamtkosten	Einmalkauti- on	Leasingentgelt (ohne laufender Kauti- on)	Laufende Kauti- on	Restlaufzeit in Jahren	Kumulierte Restzahlungen
Summe		0,00	0,00	0,00	0,00		0,00

Wirtschaftliche Unternehmungen, Betriebe, betriebsähnliche Einrichtungen gem. § 1 Abs. 2

Summe		0,00	0,00	0,00	0,00		0,00
-------	--	------	------	------	------	--	------

Nachweis Vermögen mit abgeänderter Nutzungsdauer

Konto	Bezeichnung	Nutzungsdauer lt. VRV	Abweichende Nutzungsdauer	Begründung
2/0060004/00047	Rathaus	0,0	100,0	
3/0070002/04480	Jugendtreff	20,0	10,0	starke Beanspruchung durch Jugendliche
4/0150002/09014	Spindelmäher	10,0	2,0	gebrauchtes Fahrzeug (2011) Restnutzungsdauer 2 Jahre
5/0150002/00089	MAN TGM 18.280 inkl. Kran BN 997IX	10,0	6,0	BJ 2008
5/0150002/00091	VW Bus T5 rot BN 404 GR	10,0	0,5	BJ 2003
5/0150002/00099	Fiat Ducato Pritsche BN 815LG	10,0	1,0	BJ 1992
5/0220001/00096	Bagger JBC 1 CX	10,0	2,0	BJ 1999
5/0340002/09149	Durchschubspülmaschine (gebraucht, abgelöst)	10,0	7,0	Gerät wurde gebraucht abgelöst

Dienstpostenplan

Dienstpostenplan für das Haushaltsjahr 2022

Nr.	Zweig	Bezeichnung	Anzahl	VG	Funktionsposten	FG	PZ
1	45	Rechtskundiger Verwaltungsdienst	1	VII	Leitender Gemeindebed.	XII	ja
2	36	Höherer Baudienst	1	7	Leiter d. Bauamtes	IX	ja
3	46	Gehobener Baudienst	1	VI	Leiter d. Bauhofes	VIII	ja
4	46		6	6			
5	46	AWA	1	6			
6	47	Gehobener Dienst Museen	1	6			
7	54	Rechnungsdienst	1	6	Leiter d. Finanzverwalt.	VIII	ja
8	54		3	6			
9	55		1	6			
10	70	Standesbeamtenfachdienst	1	5	Leiter d. Standesamtes	VII	ja
11	56	Gehobener Verwaltungsdienst	1	6	Leiter d. Allg. Verwaltung	VIII	ja
12	56		2	6			
13	36	Stadtentwicklung	1	7	Sondervertrag		
14	57	Gehobener Wirtschaftsdienst	1	6	Leiter d. Kläranlage	IX	ja
15	58	Baufachdienst	1	5			
16	61	Fachdienst Bibliotheken	1	5	Leiter d. Bücherei	VII	ja
17	61		1	5			
18	69	Rechnungsfachdienst	4	5			
19	71	Verwaltungsfachdienst	1	5	Leiter d. Meldeamtes	VII	ja
20	71		1	5	Leiter d. Kurverwaltung	VII	ja
21	71		10	5			
22	108	Musikschule	1	MS1	Leiter d. Musikschule	-	ja
23	99a	Musikschule	3	L2a1			
24	108	Musikschule	21	MS			
25	2	Facharbeiter	1	5	Vorarbeiter d. Bauhofes	VII	nein
26	2		24	5			
27	6	Klärfacharbeiter	7	5			
28	7	Schulwart	5	4			
29	10	Kraftwagenlenker	7	4			
30	11	angelernter Arbeiter	8	3			
31	12	Kindergartenhilfsdienst	27	3			
32	15	Hilfsdienst	3	2			
33	17	Hilfsdienst	18	1			

Bedienstete ges.:

166

Darstellung Ergebnishaushalt § 1 Abs. 2 (Anlage 1e)

Mittelverwendungs- und aufbringungsgruppen	Gesamthaushalt	Wirtschaftliche Unternehmung	Summe für die Gebietskörperschaft
Erträge	27 632 900,00		27 632 900,00
Personalaufwand	8 176 900,00		8 176 900,00
Sach-, Transfer-, Finanzaufwand	19 454 600,00		19 454 600,00
Nettoergebnis	1 400,00		1 400,00
Entnahme von Haushaltsrücklagen	824 900,00		824 900,00
Zuweisung an Haushaltsrücklagen	166 000,00		166 000,00
Gewinnvortrag			
Nettoergebnis nach Zuweisung und Entnahmen von Haushaltsrücklagen	660 300,00		660 300,00

Seite	Inhalt
1	Vorbericht
15	Ergebnishaushalt Gesamt 1. Ebene (Anlage 1a) - interne Vergütungen enthalten
19	Ergebnishaushalt Gesamt 1. und 2. Ebene (Anlage 1a) - interne Vergütungen enthalten
23	Ergebnishaushalt Bereichsbudget 1. und 2. Ebene (Anlage 1a)
45	Finanzierungshaushalt Gesamt 1. Ebene (Anlage 1b) - interne Vergütungen enthalten
49	Finanzierungshaushalt Gesamt 1. und 2. Ebene (Anlage 1b) - interne Vergütungen enthalten
55	Finanzierungshaushalt Bereichsbudget 1. und 2. Ebene (Anlage 1b)
97	Querschnitt (Anlage 5b)
103	Ergebnis- und Finanzierungsvoranschlag Detailnachweis
239	Personaldaten iSd ÖStp (Anlage 4)
245	Nachweis über Transferzahlungen (Anlage 6a)
249	Nachweis über Haushaltsrücklagen und Zahlungsmittelreserven (Anlage 6b)
253	Einzelnachweis über Finanzschulden und Schuldendienst (Anlage 6c)
263	Haftungsnachweis (Anlage 6r)
267	Nachweis über hausinterne Vergütungen (Anlage 6f)
271	MFP - Ergebnishaushalt Gesamt 1. und 2. Ebene - interne Vergütungen enthalten
275	MFP - Finanzierungshaushalt Gesamt 1. und 2. Ebene - interne Vergütungen enthalten
281	Haushaltspotential
287	Nachweis der Investitionstätigkeit
317	Leasingspiegel (Anlage 6i)
321	Nachweis Vermögen mit abgeänderter Nutzungsdauer
325	Dienstpostenplan
329	Darstellung Ergebnishaushalt § 1 Abs. 2 (Anlage 1e)