



Stadtgemeinde Bad Vöslau

# 2. Nachtragsvoranschlag 2024



Vorbericht

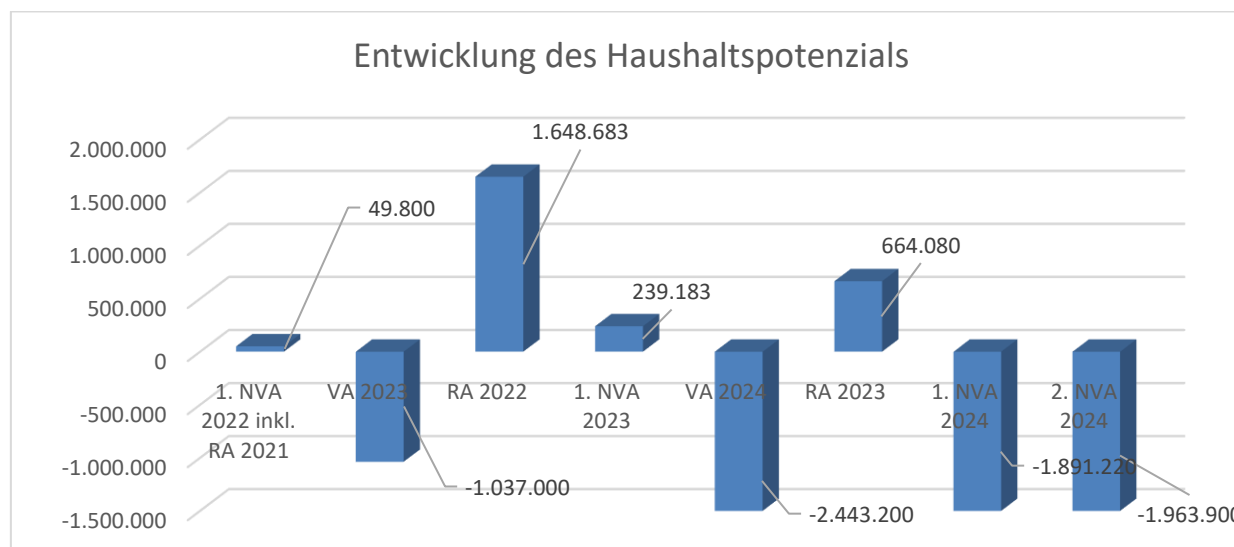


# Stadtgemeinde Bad Vöslau

## Vorbericht

### zum 2. Nachtragsvoranschlag 2024

### gemäß § 3 der NÖ Gemeindehaushaltsverordnung (NÖ GHVO)



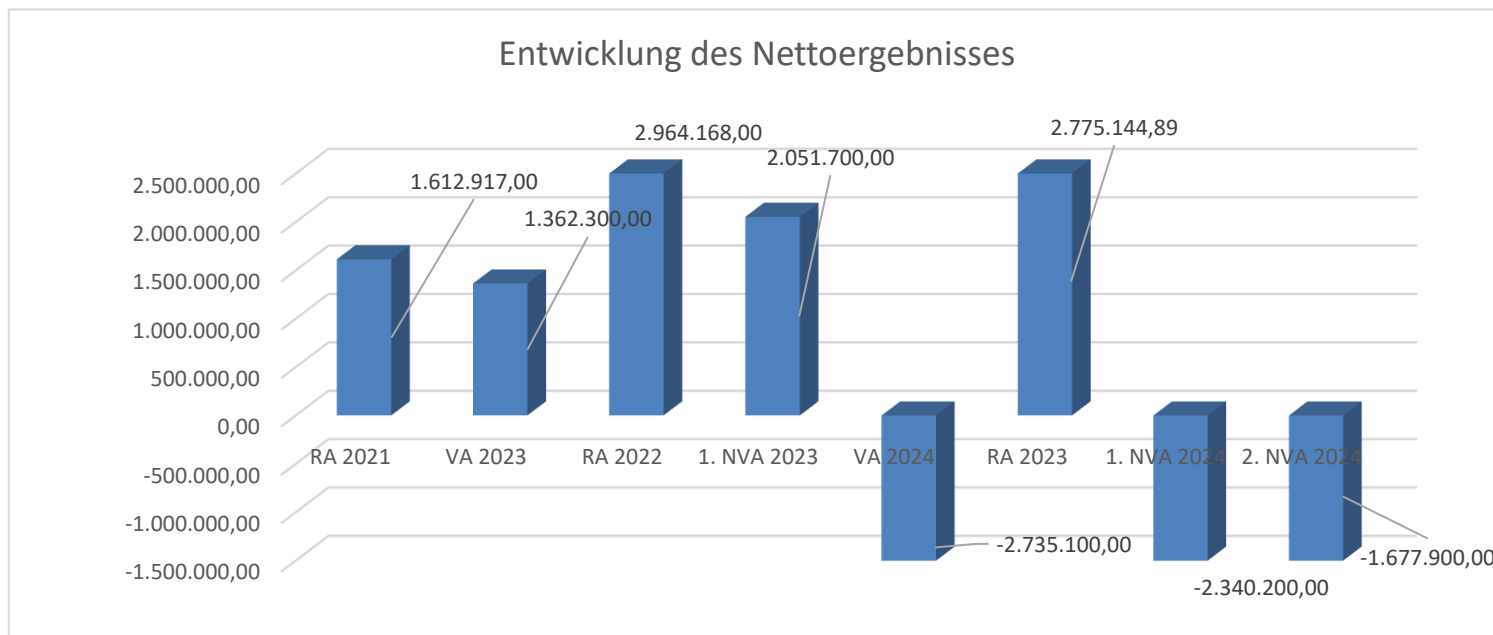
#### Erläuterung:

Das Haushaltspotential hat seine Grundlage in § 67 Z. 11 der NÖ Gemeindeordnung 1973 (NÖ GO 1973) und war erstmals im Voranschlag 2020 auszuweisen. Die Angaben zu den Vorjahren entfallen daher.

Haushaltspotential: Differenz der wiederkehrenden Mittelaufbringungen abzüglich der wiederkehrenden Mittelverwendungen unter Berücksichtigung der entsprechenden Forderungen und Verbindlichkeiten.

Das Haushaltspotenzial ist eine wichtige Kenngröße und gibt die aktuelle Leistungsfähigkeit der Gemeinde wieder. Das schafft Vergleichbarkeit mit der bisherigen Rechtslage, aus der Überschüsse und Abgänge abzuleiten waren und dient der Transparenz. Wenn das Haushaltspotenzial innerhalb des Zeitraumes des mittelfristigen Finanzplanes laufend negativ ist, ist ein Haushaltskonsolidierungskonzept zu erstellen (§ 72b Abs. 1 Z. 2 NÖ GO 1973).

# Stadtgemeinde Bad Vöslau



## Erläuterung:

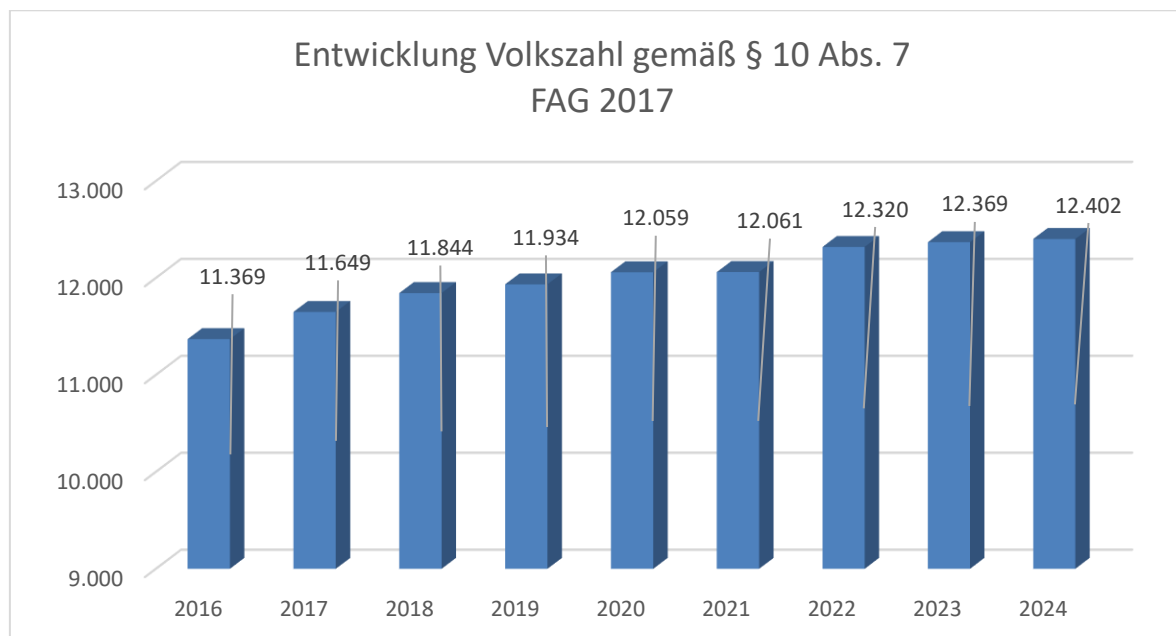
Beim Nettoergebnis handelt es sich um das Ergebnis des Ergebnisvoranschlages und ist erstmals für das Haushaltsjahr 2020 auszuweisen. Die Angaben zu den Vorjahren entfallen daher.

Ein positives Nettoergebnis bedeutet, dass die Erträge voraussichtlich ausreichend sein werden, die Aufwendungen für die kommunalen Leistungen (inklusive des Werteverzehrs des Anlagevermögens in Form der Abschreibungen) abzudecken.

Ein negatives Nettoergebnis heißt, dass dies nicht zur Gänze (in der Höhe des negativen Wertes) möglich ist.

# Stadtgemeinde Bad Vöslau

Entwicklung der Volkszahl gemäß § 10 Abs. 7 FAG 2017, BGBl. I Nr. 116/2016 in der Fassung BGBl. I Nr. 106/2018



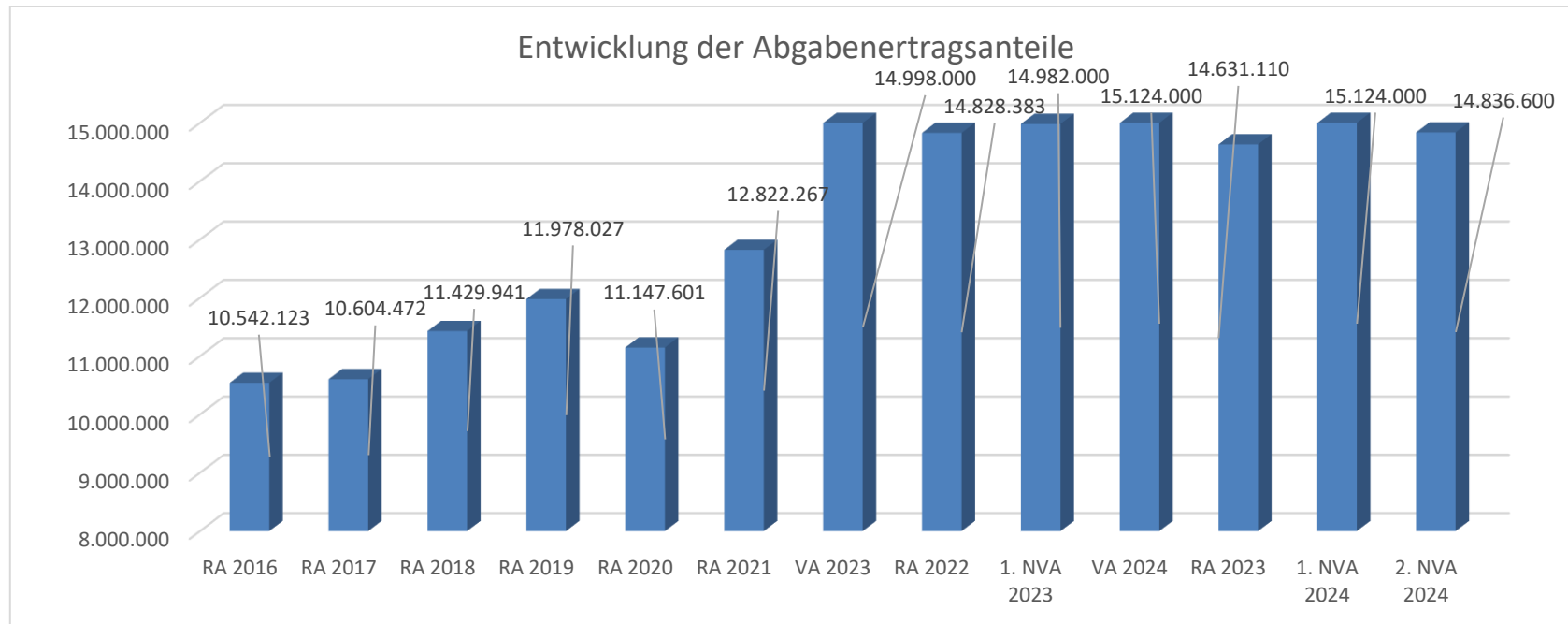
## Erläuterung:

Die Volkszahl gemäß § 10 Abs. 7 FAG 2017 wird jährlich von der Bundesanstalt Statistik Austria zum Stichtag 31. Oktober festgestellt und wirkt mit dem Beginn des übernächsten Kalenderjahres. Sie dient für die Berechnung der Abgabenertragsanteile und darf nicht automatisch mit der Volkszahl für die Berechnung der Gemeinderatsmandate verwechselt werden.

Aufgrund der Hauptregisterzählung liegen die Einwohnerzahlen für das Finanzjahr 2023 erst Ende November/Anfang Dezember vor. Daher wurden für diesen Voranschlag die Einwohnerzahlen auf Grund der von Statistik Austria veröffentlichten endgültigen Bevölkerungszahl für das Finanzjahr 2022 verwendet.

Eine Erhöhung bzw. Verminderung der Volkszahl (jährlich) ist ein wesentlicher Indikator für die Berechnung der Abgabenertragsanteile.

# Stadtgemeinde Bad Vöslau

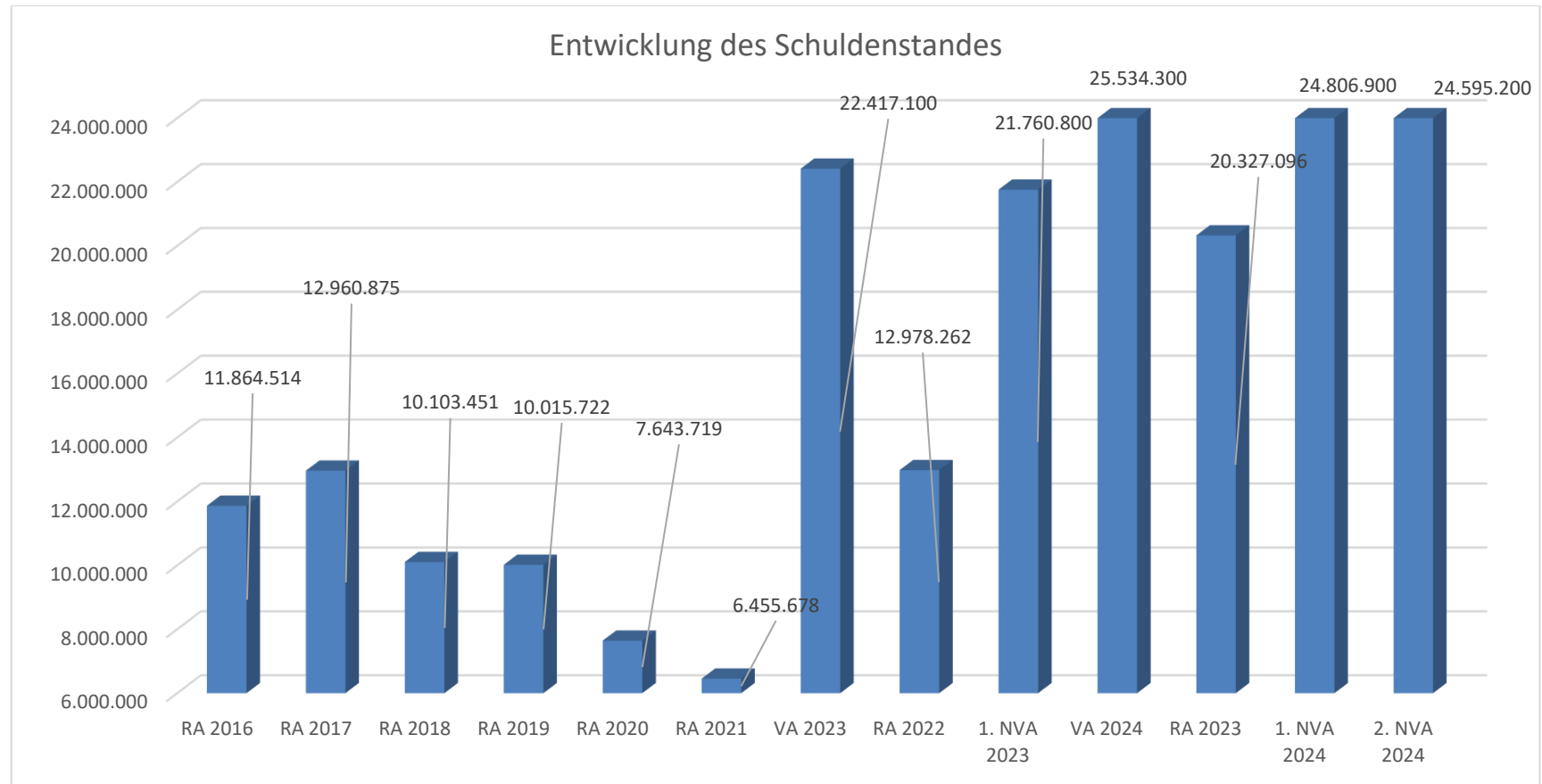


## Erläuterung:

Die Gebietskörperschaften (Bund, Länder und Gemeinden) erhalten auf Basis des aktuellen Finanzausgleichs aus den gemeinschaftlichen Bundesabgaben (z.B. Umsatzsteuer, Körperschaftssteuer, Lohnsteuer, Versicherungssteuer, Mineralölsteuer, Normverbrauchsabgabe, Tabaksteuer udgl.) entsprechende Anteile. Im Bereich der Gemeinden spielen dabei die Volkszahl und der abgestufte Bevölkerungsschlüssel eine besondere Rolle. Die sogenannten „Abgabenertragsanteile“ bilden in den meisten Gemeinden die wichtigste Einnahmequelle.

Ein Steigen der Abgabenertragsanteile weist auch auf eine Erhöhung der Volkszahl hin.

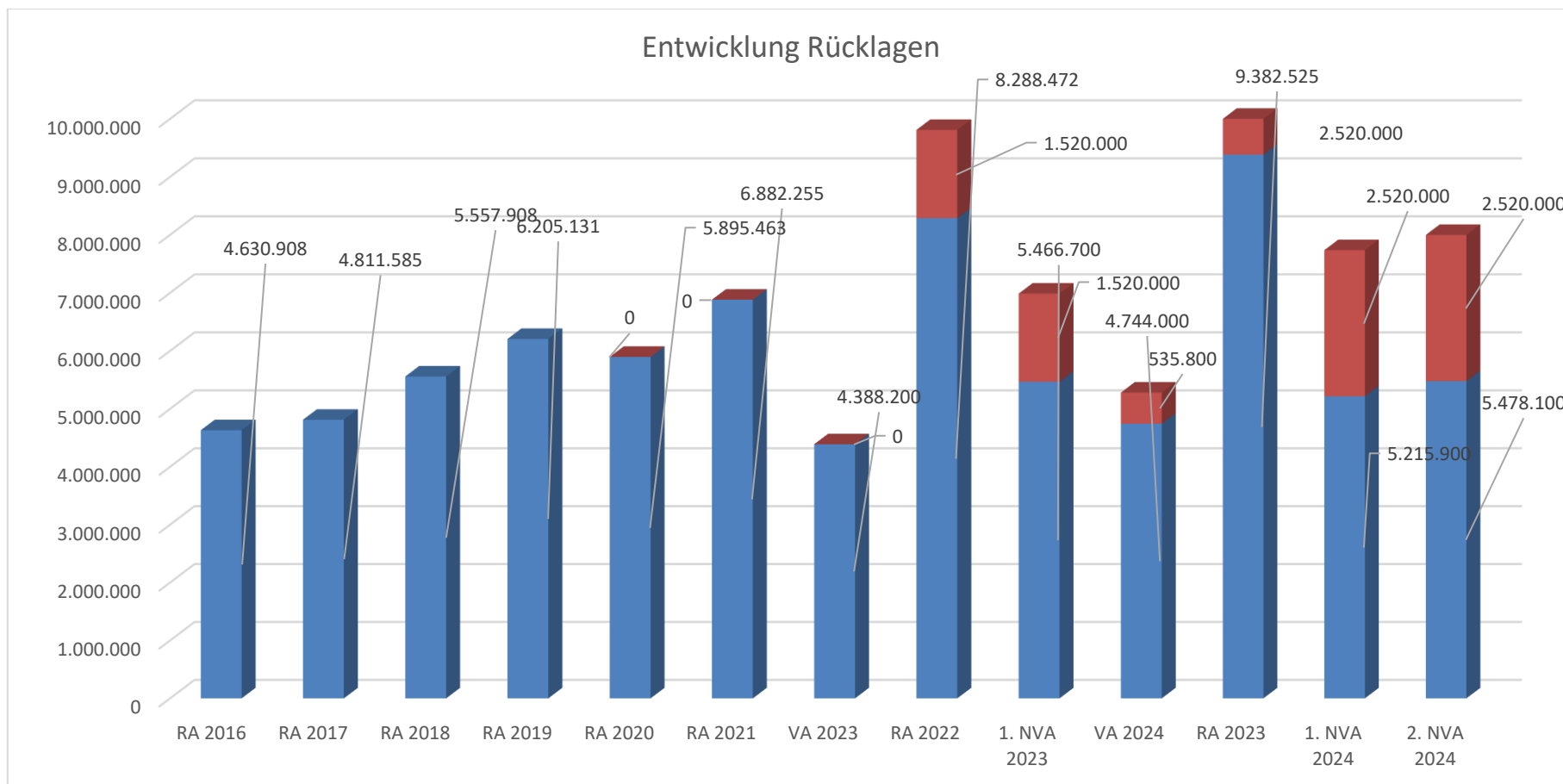
# Stadtgemeinde Bad Vöslau



## Erläuterung:

Die Entwicklung des Schuldenstandes zeigt auf, inwieweit der Schuldenstand über die Jahre erhöht oder reduziert wird.

# Stadtgemeinde Bad Vöslau



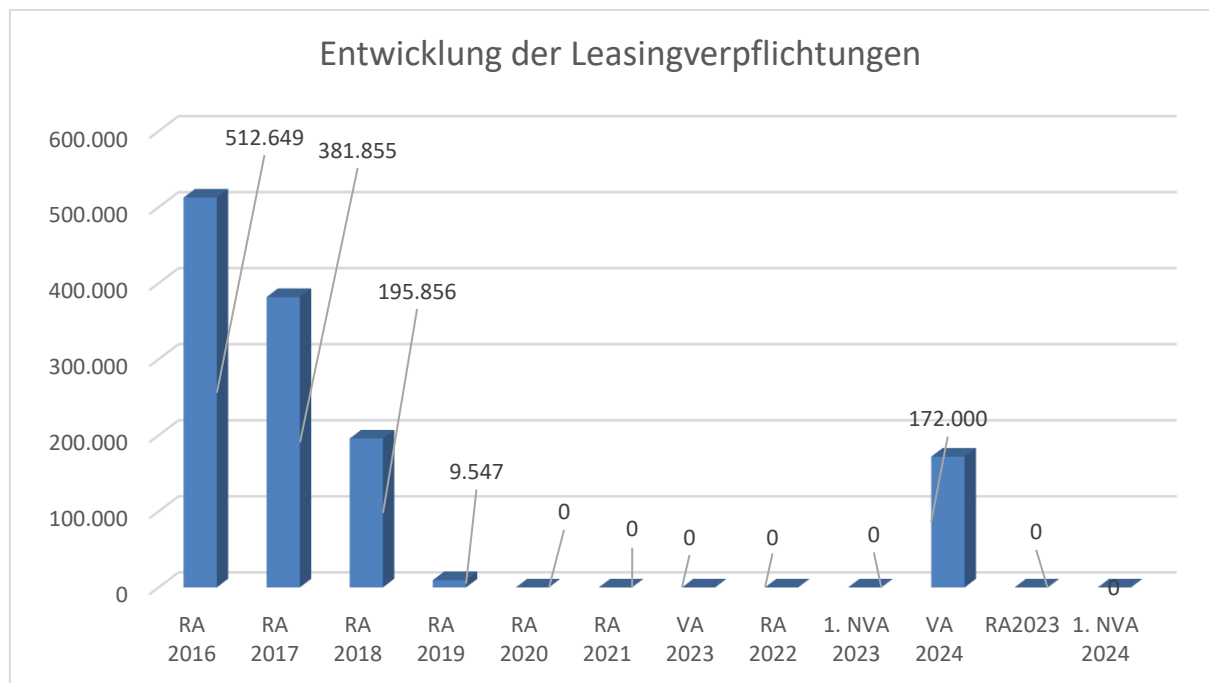
## Erläuterung:

Die Entwicklung der Rücklagen zeigt an, inwieweit Rücklagen vorhanden sind und ob Rücklagen aufgebaut bzw. aufgebraucht werden.

Blauer Balken Rücklagen mit Zahlungsmittelreserve.

Roter Balken Rücklagen ohne Zahlungsmittelreserve.

# Stadtgemeinde Bad Vöslau



## Erläuterung:

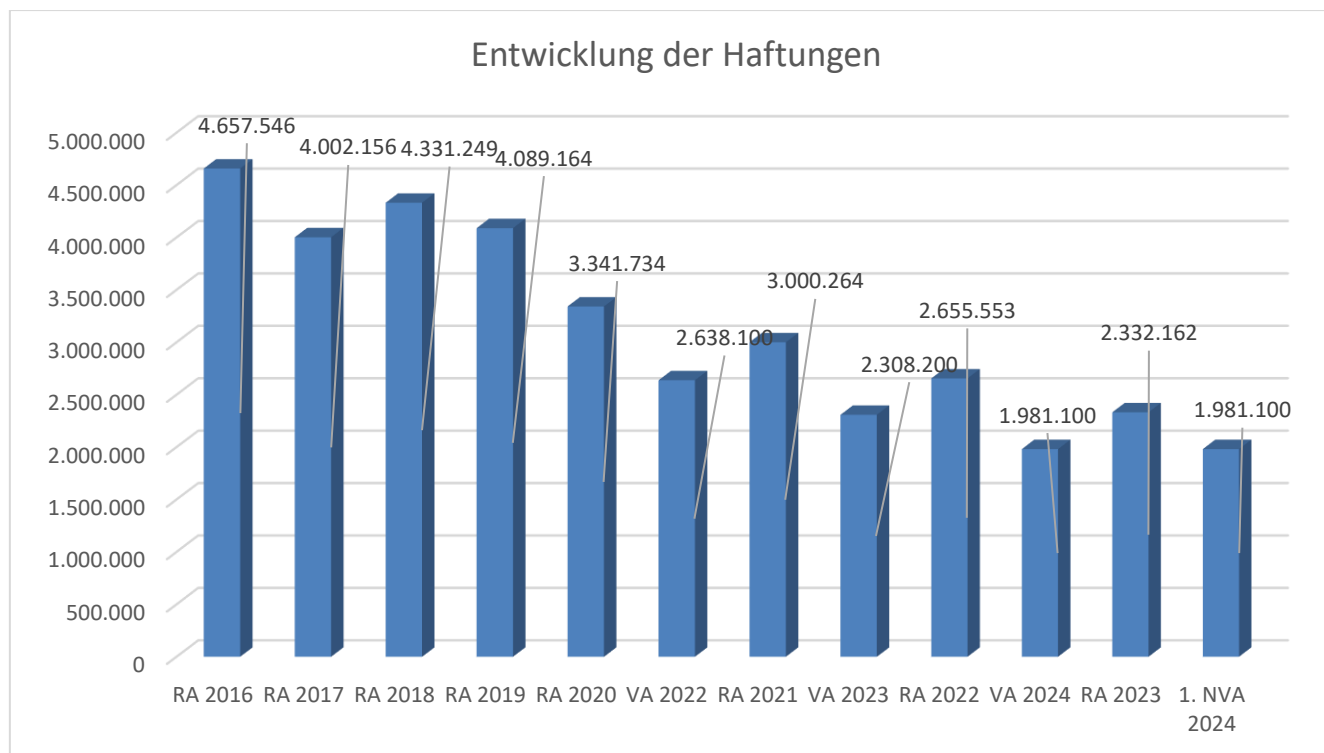
Bei den Leasingverpflichtungen handelt es sich nicht um Finanzschulden (z.B. Darlehen), sondern um Verwaltungsschulden. Unabhängig davon stellen Leasingverbindlichkeiten Leistungsverpflichtungen für die Gemeinden dar und sind daher bei einer allfälligen Finanzlagenberechnung entsprechend zu berücksichtigen.

Die Leasingverpflichtungen sind mit Beginn des Jahres 2020 in einer eigenen Anlage gemäß VRV 2015 festzuhalten.

## Kommentar Stadtgemeinde:

Mit dem Haushaltsjahr 2020 sind alle Leasingverpflichtungen entfallen.

# Stadtgemeinde Bad Vöslau



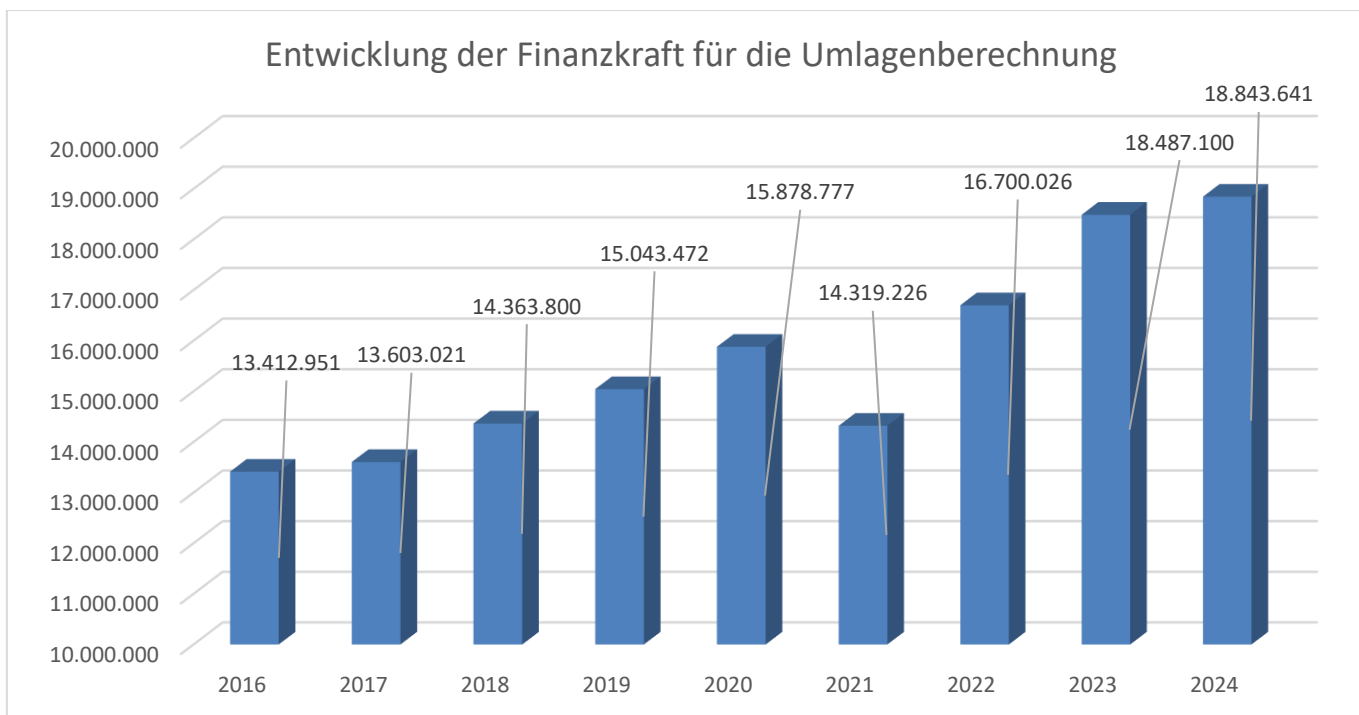
## Erläuterung:

Eine Gemeinde darf Bürgschaften und sonstige Haftungen nur übernehmen, wenn hierfür ein besonderes Interesse der Gemeinde gegeben ist, der Schuldner nachweist, dass eine ordnungsgemäße Verzinsung und Tilgung gesichert ist, die Haftungen befristet sind, der Betrag, für den gehaftet wird, ziffernmäßig bestimmt ist und die Gemeinde den daraus folgenden Zahlungsverpflichtungen nachkommen kann (vgl. § 78 Abs. 1 NÖ Gemeindeordnung 1973).

## Kommentar Stadtgemeinde:

Die Stadtgemeinde hat Haftungen beim Gemeindeverband für Abwasserbeseitigung Raum Bad Vöslau übernommen. Die Haftungen betragen 30,96% der Darlehensaufnahmen des Verbandes. Durch die Vorschreibung der Verbandsumlage ist die Absicherung der Darlehenstilgung gewährleistet.

# Stadtgemeinde Bad Vöslau



## Erläuterung:

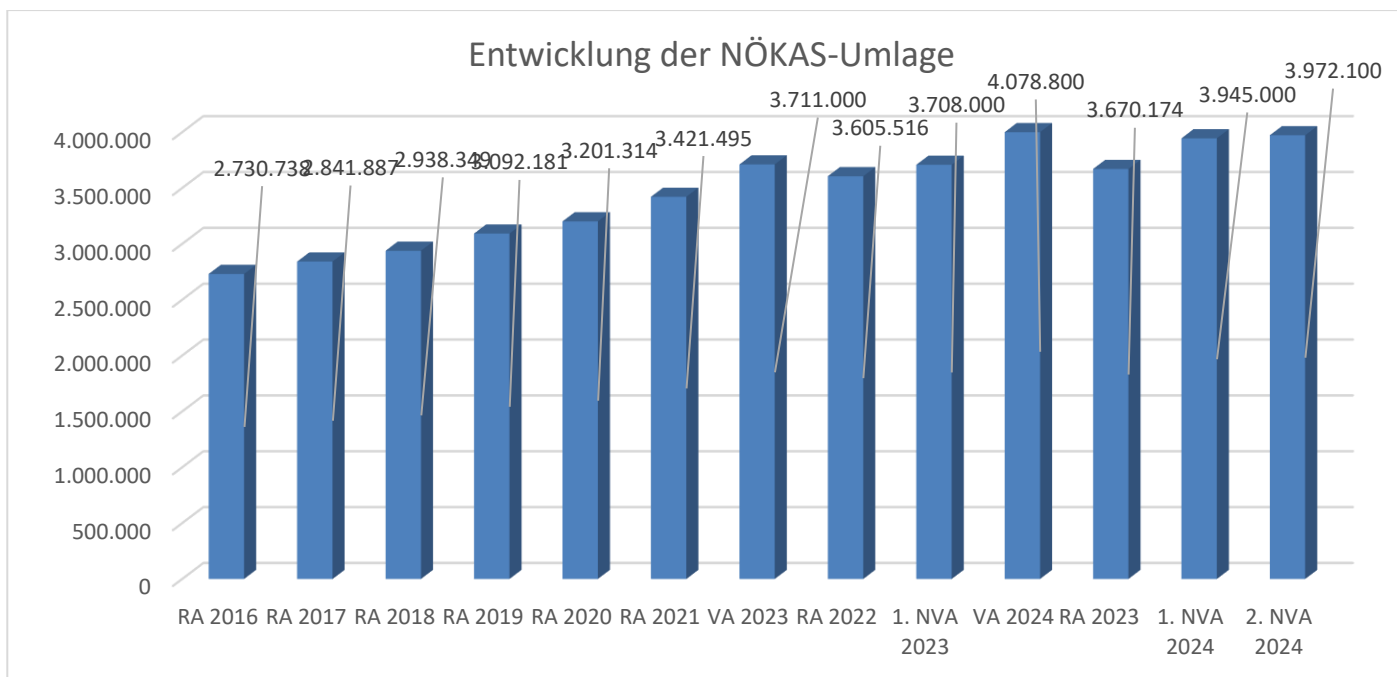
Die Finanzkraft einer Gemeinde wird aus den\*

- Erträgen der ausschließlichen Gemeindeabgaben ohne die Gebühren für die Benützung von Gemeindeeinrichtungen und -anlagen und ohne die Interessentenbeiträge von Grundstückseigentümern und Anrainern und
- Ertragsanteilen an den gemeinschaftlichen Bundesabgaben ohne Spielbankenabgabe

ermittelt.

Basis für die Ermittlung der Finanzkraft sind die tatsächlichen Beträge aufgrund der Rechnungsabschlüsse. Die Darstellung der Entwicklung der Finanzkraft für die Umlagenberechnung hat insbesondere auf die Beitragsleistung der Gemeinden zum NÖ Krankenanstaltensprengel (NÖKAS) und zur Sozialumlage Auswirkungen. Eine Erhöhung oder Reduktion/Verminderung der Finanzkraft wirkt sich unmittelbar auf die Beitragsleistung aus.

# Stadtgemeinde Bad Vöslau



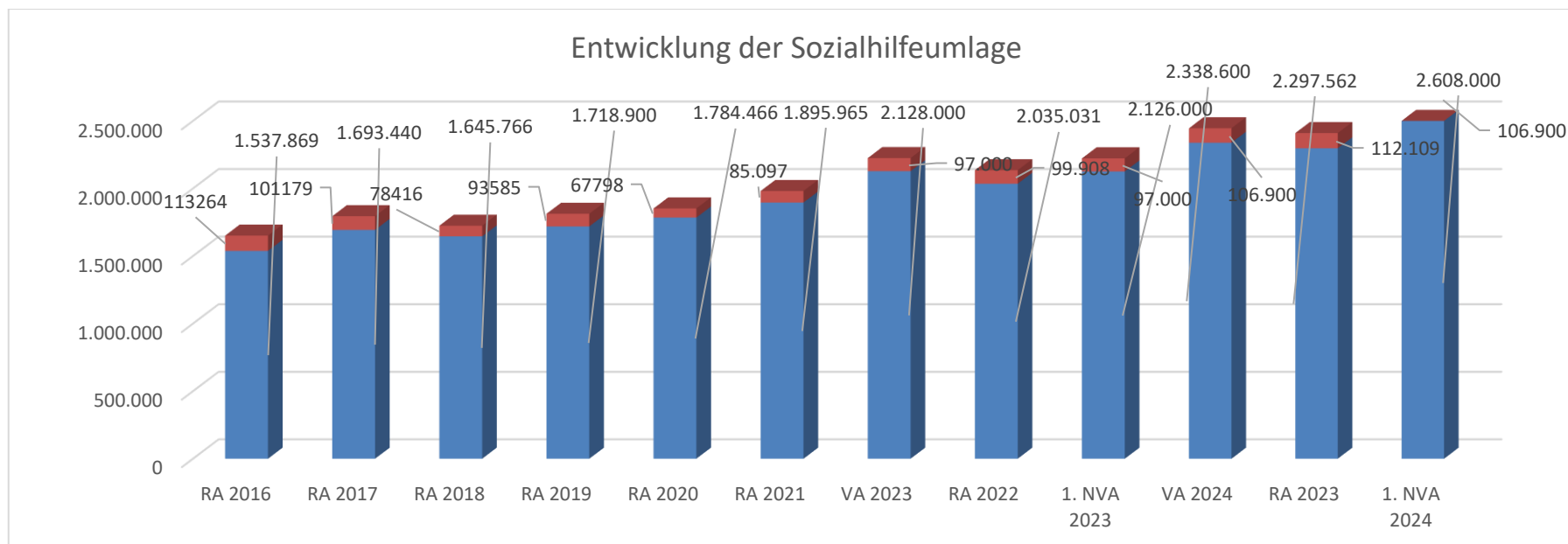
## Erläuterung:

Das Landesgebiet ist Beitragsbezirk und Krankenanstaltensprengel für alle öffentlichen Krankenanstalten in Niederösterreich. Beitragsbezirk und Krankenanstaltensprengel sind ein Gemeindeverband. Dem Gemeindeverband gehören alle Gemeinden Niederösterreichs an. Der Gemeindeverband ist juristische Person, er hat seinen Sitz am Sitz der Landesregierung und trägt die Bezeichnung "NÖ Krankenanstaltensprengel" (§ 61 Abs. 1 NÖ Krankenanstaltengesetz - NÖ KAG).

Die Gemeinden haben an den NÖ Krankenanstaltensprengel monatliche Beiträge zu leisten. Berechnungsgrundlage bilden dabei die Volkszahl und die Finanzkraft der Gemeinden. Steigerungen bei der Volkszahl und bei der Finanzkraft führen daher zu höheren Beitragsleistungen bei den Gemeinden.

Diese monatlichen Beiträge werden von den der Gemeinde gebührenden monatlichen Vorschüsse auf die Ertragsanteile an den gemeinschaftlichen Bundesabgaben einbehalten.

# Stadtgemeinde Bad Vöslau



## Erläuterung:

Die Gemeinden haben jährlich einen Beitrag zu den vom Land zu tragenden Kosten der Sozialhilfe, die nicht durch Kostenbeitrags- und Ersatzleistungen oder durch sonstige für Zwecke der Sozialhilfe bestimmte Zuschüsse gedeckt sind, in der Höhe von 50 % an das Land zu entrichten (§ 44 NÖ Sozialhilfe-Ausführungsgesetz – NÖ SAG).

Die Leistungen für die Sozialhilfe-Umlage werden von der Landesregierung auf die einzelnen Gemeinden nach ihrer Finanzkraft (Finanzkraft für die Umlagenberechnung) aufgeteilt.

Diese monatlichen Beiträge werden von den der Gemeinde gebührenden monatlichen Vorschüsse auf die Ertragsanteile an den gemeinschaftlichen Bundesabgaben einbehalten.

Blauer Balken = Sozialhilfeumlage      roter Balken = Sozialhilfe-Wohnsitzgemeindebeitrag



2. NVA Ergebnishaushalt Gesamt 1. Ebene (Anlage 1a)  
- interne Vergütungen enthalten



## 2. Nachtragsvoranschlag 2024

Stadtgemeinde Bad Vöslau

## NVA Ergebnishaushalt Gesamt 1. Ebene (Anlage 1a) - interne Vergütungen enthalten

MVAG	Mittelverwendungs- und -aufbringungsgruppen (1. Ebene)	VA 2024 inkl. NVA	VA 2024	2. NVA
211	Erträge aus der operativen Verwaltungstätigkeit	30.204.200,00	29.869.000,00	335.200,00
212	Erträge aus Transfers	3.507.500,00	2.933.300,00	574.200,00
213	Finanzerträge	37.100,00	36.100,00	1.000,00
21	<b>Summe Erträge</b>	<b>33.748.800,00</b>	<b>32.838.400,00</b>	<b>910.400,00</b>
221	Personalaufwand	10.445.500,00	10.386.000,00	59.500,00
222	Sachaufwand	13.611.300,00	13.315.700,00	295.600,00
223	Transferaufwand	10.583.500,00	10.552.000,00	31.500,00
224	Finanzaufwand	786.400,00	924.900,00	-138.500,00
22	<b>Summe Aufwendungen</b>	<b>35.426.700,00</b>	<b>35.178.600,00</b>	<b>248.100,00</b>
SA0	<b>Saldo (0) Nettoergebnis (21 - 22)</b>	<b>-1.677.900,00</b>	<b>-2.340.200,00</b>	<b>662.300,00</b>
230	Entnahmen von Haushaltsrücklagen	5.127.200,00	4.919.400,00	207.800,00
240	Zuweisungen an Haushaltsrücklagen	1.223.000,00	753.000,00	470.000,00
SA01	<b>Saldo (01) Haushaltsrücklagen (230 - 240)</b>	<b>3.904.200,00</b>	<b>4.166.400,00</b>	<b>-262.200,00</b>
SA00	<b>Saldo (00) Nettoergebnis nach Haushaltsrücklagen (Saldo 0 + Saldo 01)</b>	<b>2.226.300,00</b>	<b>1.826.200,00</b>	<b>400.100,00</b>



2. NVA Ergebnishaushalt Gesamt 1. und 2. Ebene (Anlage 1a)  
- interne Vergütungen enthalten



## 2. Nachtragsvoranschlag 2024

Stadtgemeinde Bad Vöslau

## NVA Ergebnishaushalt Gesamt 1. und 2. Ebene (Anlage 1a) - interne Vergütungen enthalten

MVAG	Mittelverwendungs- und aufbringungsgruppen (1. und 2. Ebene)	VA 2024 inkl. NVA	VA 2024	2. NVA
<b>211</b>	<b>Erträge aus der operativen Verwaltungstätigkeit</b>	<b>30.204.200,00</b>	<b>29.869.000,00</b>	<b>335.200,00</b>
2111	Erträge aus eigenen Abgaben	4.499.500,00	4.499.500,00	
2112	Erträge aus Ertragsanteilen	14.836.600,00	15.124.000,00	-287.400,00
2113	Erträge aus Gebühren	3.187.000,00	3.187.000,00	
2114	Erträge aus Leistungen	1.838.700,00	1.816.200,00	22.500,00
2115	Erträge aus Besitz und wirtschaftlicher Tätigkeit	1.170.900,00	1.167.900,00	3.000,00
2116	Erträge aus Veräußerung und sonstige Erträge	4.538.700,00	3.941.600,00	597.100,00
2117	Nicht finanzierungswirksame operative Erträge	132.800,00	132.800,00	
<b>212</b>	<b>Erträge aus Transfers</b>	<b>3.507.500,00</b>	<b>2.933.300,00</b>	<b>574.200,00</b>
2121	Transferertrag von Trägern des öffentlichen Rechts	3.069.800,00	2.451.100,00	618.700,00
2122	Transferertrag von Beteiligungen			
2123	Transferertrag von Unternehmen (mit Finanzunternehmen)			
2124	Transferertrag von Haushalten und Organisationen ohne Erwerbscharakter	355.200,00	399.700,00	-44.500,00
2125	Transferertrag vom Ausland			
2126	Investitions- und Tilgungszuschüsse zwischen Unternehmungen und Betrieben der Gebietskörperschaft und der Gebietskörperschaft			
2127	Nicht finanzierungswirksamer Transferertrag	82.500,00	82.500,00	
<b>213</b>	<b>Finanzerträge</b>	<b>37.100,00</b>	<b>36.100,00</b>	<b>1.000,00</b>
2131	Erträge aus Zinsen	27.100,00	26.100,00	1.000,00
2132	Erträge aus Zinsen aus derivativen Finanzinstrumenten mit und ohne Grundgeschäft			
2133	Erträge aus Gewinnentnahmen von marktbestimmten Betrieben	10.000,00	10.000,00	
2134	Sonstige Finanzerträge			
2135	Erträge aus Dividenden/Gewinnausschüttungen			
2136	Sonstige nicht finanzierungswirksame Finanzerträge			
<b>21</b>	<b>Summe Erträge</b>	<b>33.748.800,00</b>	<b>32.838.400,00</b>	<b>910.400,00</b>
<b>221</b>	<b>Personalaufwand</b>	<b>10.445.500,00</b>	<b>10.386.000,00</b>	<b>59.500,00</b>
2211	Personalaufwand (Bezüge, Nebengebühren, Mehrleistungen)	8.226.600,00	8.183.300,00	43.300,00
2212	Gesetzlicher und freiwilliger Sozialaufwand	2.036.000,00	2.021.200,00	14.800,00
2213	Sonstiger Personalaufwand	56.200,00	54.800,00	1.400,00
2214	Nicht finanzierungswirksamer Personalaufwand	126.700,00	126.700,00	
<b>222</b>	<b>Sachaufwand</b>	<b>13.611.300,00</b>	<b>13.315.700,00</b>	<b>295.600,00</b>
2221	Gebrauchs- und Verbrauchsgüter, Handelswaren	1.254.900,00	1.253.000,00	1.900,00
2222	Verwaltungs- und Betriebsaufwand	1.544.800,00	1.555.700,00	-10.900,00
2223	Leasing- und Mietaufwand	185.900,00	181.700,00	4.200,00
2224	Instandhaltung	2.010.500,00	2.209.500,00	-199.000,00
2225	Sonstiger Sachaufwand	5.400.800,00	4.901.400,00	499.400,00
2226	Nicht finanzierungswirksamer Sachaufwand	3.214.400,00	3.214.400,00	

## 2. Nachtragsvoranschlag 2024

Stadtgemeinde Bad Vöslau

## NVA Ergebnishaushalt Gesamt 1. und 2. Ebene (Anlage 1a) - interne Vergütungen enthalten

MVAG	Mittelverwendungs- und aufbringungsgruppen (1. und 2. Ebene)	VA 2024 inkl. NVA	VA 2024	2. NVA
<b>223</b>	<b>Transferaufwand</b>	<b>10.583.500,00</b>	<b>10.552.000,00</b>	<b>31.500,00</b>
2231	Transferaufwand an Träger des öffentlichen Rechts	9.884.100,00	9.854.600,00	29.500,00
2232	Transferaufwand an Beteiligungen			
2233	Transferaufwand an Unternehmen (mit Finanzunternehmen)	215.000,00	215.000,00	
2234	Transferaufwand an Haushalte und Organisationen ohne Erwerbscharakter	484.400,00	482.400,00	2.000,00
2235	Transferaufwand an das Ausland			
2236	Investitions- und Tilgungszuschüsse zwischen Unternehmungen und Betrieben der Gebietskörperschaft und der Gebietskörperschaft			
2237	Nicht finanzierungswirksamer Transferaufwand			
<b>224</b>	<b>Finanzaufwand</b>	<b>786.400,00</b>	<b>924.900,00</b>	<b>-138.500,00</b>
2241	Aufwendungen für Zinsen	759.400,00	897.900,00	-138.500,00
2242	Zinsen und sonstige Aufwendungen aus derivativen Finanzinstrumenten mit und ohne Grundgeschäft			
2243	Gewinnentnahmen von Unternehmungen und marktbestimmten Betrieben der Gebietskörperschaft (innerhalb der Gebietskörperschaft)			
2244	Sonstiger Finanzaufwand	27.000,00	27.000,00	
2245	Nicht finanzierungswirksamer Finanzaufwand			
<b>22</b>	<b>Summe Aufwendungen</b>	<b>35.426.700,00</b>	<b>35.178.600,00</b>	<b>248.100,00</b>
<b>SA0</b>	<b>Saldo (0) Nettoergebnis (21 - 22)</b>	<b>-1.677.900,00</b>	<b>-2.340.200,00</b>	<b>662.300,00</b>
<b>230</b>	<b>Entnahmen von Haushaltsrücklagen</b>	<b>5.127.200,00</b>	<b>4.919.400,00</b>	<b>207.800,00</b>
2301	Entnahmen von Haushaltsrücklagen	5.127.200,00	4.919.400,00	207.800,00
<b>240</b>	<b>Zuweisungen an Haushaltsrücklagen</b>	<b>1.223.000,00</b>	<b>753.000,00</b>	<b>470.000,00</b>
2401	Zuweisungen an Haushaltsrücklagen	1.223.000,00	753.000,00	470.000,00
<b>SA01</b>	<b>Saldo (01) Haushaltsrücklagen (230 - 240)</b>	<b>3.904.200,00</b>	<b>4.166.400,00</b>	<b>-262.200,00</b>
<b>SA00</b>	<b>Saldo (00) Nettoergebnis nach Haushaltsrücklagen (Saldo 0 + Saldo 01)</b>	<b>2.226.300,00</b>	<b>1.826.200,00</b>	<b>400.100,00</b>

2. NVA Finanzierungshaushalt Gesamt 1. Ebene (Anlage 1b)  
- interne Vergütungen enthalten



## 2. Nachtragsvoranschlag 2024

Stadtgemeinde Bad Vöslau

## NVA Finanzierungshaushalt Gesamt 1. Ebene (Anlage 1b) - interne Vergütungen enthalten

MVAG	Mittelverwendungs- und -aufbringungsgruppen (1. Ebene)	VA 2024 inkl. NVA	VA 2024	2. NVA
<b>OPERATIVE GEBARUNG</b>				
311	Einzahlungen aus operativer Verwaltungstätigkeit	28.114.600,00	28.369.400,00	-254.800,00
312	Einzahlungen aus Transfers	3.425.000,00	2.850.800,00	574.200,00
313	Einzahlungen aus Finanzerträgen	37.100,00	36.100,00	1.000,00
<b>31</b>	<b>Summe Einzahlungen operative Gebarung</b>	<b>31.576.700,00</b>	<b>31.256.300,00</b>	<b>320.400,00</b>
321	Auszahlungen aus Personalaufwand	10.318.800,00	10.259.300,00	59.500,00
322	Auszahlungen aus Sachaufwand	9.940.700,00	9.645.100,00	295.600,00
323	Auszahlungen aus Transfers	10.443.500,00	10.412.000,00	31.500,00
324	Auszahlungen aus Finanzaufwand	786.400,00	924.900,00	-138.500,00
<b>32</b>	<b>Summe Auszahlungen operative Gebarung</b>	<b>31.489.400,00</b>	<b>31.241.300,00</b>	<b>248.100,00</b>
<b>SA1</b>	<b>Saldo (1) Geldfluss aus der operativen Gebarung (31 – 32)</b>	<b>87.300,00</b>	<b>15.000,00</b>	<b>72.300,00</b>
<b>INVESTIVE GEBARUNG</b>				
331	Einzahlungen aus der Investitionstätigkeit	1.442.000,00	852.000,00	590.000,00
332	Einzahlungen aus der Rückzahlung von Darlehen sowie gewährten Vorschüssen	28.000,00	28.000,00	
333	Einzahlungen aus Kapitaltransfers	2.174.800,00	1.863.700,00	311.100,00
<b>33</b>	<b>Summe Einzahlungen investive Gebarung</b>	<b>3.644.800,00</b>	<b>2.743.700,00</b>	<b>901.100,00</b>
341	Auszahlungen aus der Investitionstätigkeit	14.492.000,00	14.110.000,00	382.000,00
342	Auszahlungen aus der Gewährung von Darlehen sowie gewährten Vorschüssen	128.000,00	28.000,00	100.000,00
343	Auszahlungen aus Kapitaltransfers	150.400,00	150.400,00	
<b>34</b>	<b>Summe Auszahlungen investive Gebarung</b>	<b>14.770.400,00</b>	<b>14.288.400,00</b>	<b>482.000,00</b>
<b>SA2</b>	<b>Saldo (2) Geldfluss aus der investiven Gebarung (33 – 34)</b>	<b>-11.125.600,00</b>	<b>-11.544.700,00</b>	<b>419.100,00</b>
<b>SA3</b>	<b>Saldo (3) Nettofinanzierungssaldo (Saldo 1 + Saldo 2)</b>	<b>-11.038.300,00</b>	<b>-11.529.700,00</b>	<b>491.400,00</b>

## 2. Nachtragsvoranschlag 2024

Stadtgemeinde Bad Vöslau

## NVA Finanzierungshaushalt Gesamt 1. Ebene (Anlage 1b) - interne Vergütungen enthalten

MVAG	Mittelverwendungs- und -aufbringungsgruppen (1. Ebene)	VA 2024 inkl. NVA	VA 2024	2. NVA
<b>FINANZIERUNGSTÄTIGKEIT</b>				
351	Einzahlungen aus der Aufnahme von Finanzschulden	5.133.100,00	5.238.100,00	-105.000,00
353	Einzahlungen infolge eines Kapitaltausches bei derivativen Finanzinstrumenten mit Grundgeschäft			
355	Einzahlungen aus dem Abgang von Finanzinstrumenten			
<b>35</b>	<b>Summe Einzahlungen aus der Finanzierungstätigkeit</b>	<b>5.133.100,00</b>	<b>5.238.100,00</b>	<b>-105.000,00</b>
361	Auszahlungen aus der Tilgung von Finanzschulden	772.900,00	766.200,00	6.700,00
363	Auszahlungen infolge eines Kapitaltausches bei derivativen Finanzinstrumenten mit Grundgeschäft			
365	Auszahlungen für den Erwerb von Finanzinstrumenten			
<b>36</b>	<b>Summe Auszahlungen aus der Finanzierungstätigkeit</b>	<b>772.900,00</b>	<b>766.200,00</b>	<b>6.700,00</b>
<b>SA4</b>	<b>Saldo (4) Geldfluss aus der Finanzierungstätigkeit (35 – 36)</b>	<b>4.360.200,00</b>	<b>4.471.900,00</b>	<b>-111.700,00</b>
<b>SA5</b>	<b>Saldo (5) Geldfluss aus der voranschlagswirksamen Gebarung (Saldo 3 + Saldo 4)</b>	<b>-6.678.100,00</b>	<b>-7.057.800,00</b>	<b>379.700,00</b>

2. NVA Finanzierungshaushalt Gesamt 1. und 2. Ebene  
(Anlage 1b) - interne Vergütungen enthalten



## 2. Nachtragsvoranschlag 2024

Stadtgemeinde Bad Vöslau

## NVA Finanzierungshaushalt Gesamt 1. und 2. Ebene (Anlage 1b) - interne Vergütungen enthalten

MVAG	Mittelverwendungs- und aufbringungsgruppen (1. und 2. Ebene)	VA 2024 inkl. NVA	VA 2024	2. NVA
<b>311</b>	<b>Einzahlungen aus operativer Verwaltungstätigkeit</b>	<b>28.114.600,00</b>	<b>28.369.400,00</b>	<b>-254.800,00</b>
3111	Einzahlungen aus eigenen Abgaben	4.499.500,00	4.499.500,00	
3112	Einzahlungen aus Ertragsanteilen	14.836.600,00	15.124.000,00	-287.400,00
3113	Einzahlungen aus Gebühren	3.187.000,00	3.187.000,00	
3114	Einzahlungen aus Leistungen	1.838.700,00	1.816.200,00	22.500,00
3115	Einzahlungen aus Besitz und wirtschaftlicher Tätigkeit	1.185.900,00	1.182.900,00	3.000,00
3116	Einzahlungen aus Veräußerung von geringwertigen Wirtschaftsgütern (GWG) und sonstige Einzahlungen	2.566.900,00	2.559.800,00	7.100,00
<b>312</b>	<b>Einzahlungen aus Transfers</b>	<b>3.425.000,00</b>	<b>2.850.800,00</b>	<b>574.200,00</b>
3121	Transferzahlungen von Trägern des öffentlichen Rechts	3.069.800,00	2.451.100,00	618.700,00
3122	Transferzahlungen von Beteiligungen			
3123	Transferzahlungen von Unternehmen (inkl. Finanzunternehmen)			
3124	Transferzahlungen von Haushalten und Organisationen ohne Erwerbscharakter	355.200,00	399.700,00	-44.500,00
3125	Transferzahlungen vom Ausland			
3126	Investitions- und Tilgungszuschüsse zwischen Unternehmungen und Betrieben der Gebietskörperschaft und der Gebietskörperschaft			
<b>313</b>	<b>Einzahlungen aus Finanzerträgen</b>	<b>37.100,00</b>	<b>36.100,00</b>	<b>1.000,00</b>
3131	Einzahlungen aus Zinserträgen	27.100,00	26.100,00	1.000,00
3132	Einzahlungen aus Zinsen aus derivativen Finanzinstrumenten mit und ohne Grundgeschäft			
3133	Einzahlungen aus Gewinnentnahmen von marktbestimmten Betrieben	10.000,00	10.000,00	
3134	Sonstige Einzahlungen aus Finanzerträgen			
3135	Einzahlungen aus Dividenden/Gewinnausschüttungen			
<b>31</b>	<b>Summe Einzahlungen operative Gebarung</b>	<b>31.576.700,00</b>	<b>31.256.300,00</b>	<b>320.400,00</b>
<b>321</b>	<b>Auszahlungen aus Personalaufwand</b>	<b>10.318.800,00</b>	<b>10.259.300,00</b>	<b>59.500,00</b>
3211	Auszahlungen für Personalaufwand (Bezüge, Nebengebühren, und Mehrleistungsvergütungen)	8.226.600,00	8.183.300,00	43.300,00
3212	Auszahlungen für gesetzliche und freiwillige Sozialaufwendungen	2.036.000,00	2.021.200,00	14.800,00
3213	Auszahlungen aus sonstigem Personalaufwand	56.200,00	54.800,00	1.400,00
<b>322</b>	<b>Auszahlungen aus Sachaufwand</b>	<b>9.940.700,00</b>	<b>9.645.100,00</b>	<b>295.600,00</b>
3221	Auszahlungen für Gebrauchs- und Verbrauchsgüter, Handelswaren	1.254.900,00	1.253.000,00	1.900,00
3222	Auszahlungen für Verwaltungs- und Betriebsaufwand	1.544.800,00	1.555.700,00	-10.900,00
3223	Auszahlungen für Leasing- und Mietaufwand	185.900,00	181.700,00	4.200,00
3224	Auszahlungen für Instandhaltung	2.125.100,00	2.324.100,00	-199.000,00
3225	Sonstige Auszahlungen aus Sachaufwand	4.830.000,00	4.330.600,00	499.400,00
3226	Auszahlungen aus der Inanspruchnahme von Haftungen			
<b>323</b>	<b>Auszahlungen aus Transfers</b>	<b>10.443.500,00</b>	<b>10.412.000,00</b>	<b>31.500,00</b>
3231	Transferzahlungen an Träger des öffentlichen Rechts	9.884.100,00	9.854.600,00	29.500,00
3232	Transferzahlungen an Beteiligungen			

## 2. Nachtragsvoranschlag 2024

Stadtgemeinde Bad Vöslau

## NVA Finanzierungshaushalt Gesamt 1. und 2. Ebene (Anlage 1b) - interne Vergütungen enthalten

MVAG	Mittelverwendungs- und aufbringungsgruppen (1. und 2. Ebene)	VA 2024 inkl. NVA	VA 2024	2. NVA
3233	Transferzahlungen an Unternehmen (inkl. Finanzunternehmen)	215.000,00	215.000,00	
3234	Transferzahlungen an Haushalte und Organisationen ohne Erwerbscharakter	344.400,00	342.400,00	2.000,00
3235	Transferzahlungen an das Ausland			
3236	Investitions- und Tilgungszuschüsse zwischen Unternehmungen und Betrieben der Gebietskörperschaft und der Gebietskörperschaft			
<b>324</b>	<b>Auszahlungen aus Finanzaufwand</b>	<b>786.400,00</b>	<b>924.900,00</b>	<b>-138.500,00</b>
3241	Auszahlungen für Zinsen	759.400,00	897.900,00	-138.500,00
3242	Auszahlungen für Zinsen aus derivativen Finanzinstrumenten mit und ohne Grundgeschäft			
3243	Auszahlungen aus Gewinnentnahmen von marktbestimmten Betrieben			
3244	Sonstige Auszahlungen aus Finanzaufwendungen	27.000,00	27.000,00	
<b>32</b>	<b>Summe Auszahlungen operative Gebarung</b>	<b>31.489.400,00</b>	<b>31.241.300,00</b>	<b>248.100,00</b>
<b>SA1</b>	<b>Saldo (1) Geldfluss aus der operativen Gebarung (31 – 32)</b>	<b>87.300,00</b>	<b>15.000,00</b>	<b>72.300,00</b>
<b>331</b>	<b>Einzahlungen aus der Investitionstätigkeit</b>	<b>1.442.000,00</b>	<b>852.000,00</b>	<b>590.000,00</b>
3311	Einzahlungen aus der Veräußerung von immateriellem Vermögen			
3312	Einzahlungen aus der Veräußerung von Grundstücken und Grundstückeinrichtungen	1.440.000,00	850.000,00	590.000,00
3313	Einzahlungen aus der Veräußerung von Gebäuden und Bauten			
3314	Einzahlungen aus der Veräußerung von technischen Anlagen, Fahrzeugen und Maschinen	2.000,00	2.000,00	
3315	Einzahlungen aus der Veräußerung von Amts-, Betriebs- und Geschäftsausstattung			
3316	Einzahlungen aus der Veräußerung von Kulturgütern			
3317	Einzahlungen aus der Veräußerung von Beteiligungen			
3318	Einzahlungen aus der Veräußerung von kofinanzierten Schutzbauten			
<b>332</b>	<b>Einzahlungen aus der Rückzahlung von Darlehen sowie gewährten Vorschüssen</b>	<b>28.000,00</b>	<b>28.000,00</b>	<b>0,00</b>
3321	Einzahlungen aus Darlehen an Träger des öffentlichen Rechts			
3322	Einzahlungen aus Darlehen an Beteiligungen			
3323	Einzahlungen aus Darlehen an Unternehmen und Haushalte			
3325	Einzahlungen aus Vorschüssen und Anzahlungen	28.000,00	28.000,00	
<b>333</b>	<b>Einzahlungen aus Kapitaltransfers</b>	<b>2.174.800,00</b>	<b>1.863.700,00</b>	<b>311.100,00</b>
3331	Kapitaltransferzahlungen von Trägern des öffentlichen Rechts	1.995.400,00	1.763.700,00	231.700,00
3332	Kapitaltransferzahlungen von Beteiligungen			
3333	Kapitaltransferzahlungen von Unternehmen			
3334	Kapitaltransferzahlungen von Haushalten und Organisationen ohne Erwerbscharakter	179.400,00	100.000,00	79.400,00
3335	Kapitaltransferzahlungen vom Ausland			
<b>33</b>	<b>Summe Einzahlungen investive Gebarung</b>	<b>3.644.800,00</b>	<b>2.743.700,00</b>	<b>901.100,00</b>
<b>341</b>	<b>Auszahlungen aus der Investitionstätigkeit</b>	<b>14.492.000,00</b>	<b>14.110.000,00</b>	<b>382.000,00</b>
3411	Auszahlungen für den Erwerb von immateriellem Vermögen	79.200,00	79.200,00	

## 2. Nachtragsvoranschlag 2024

Stadtgemeinde Bad Vöslau

## NVA Finanzierungshaushalt Gesamt 1. und 2. Ebene (Anlage 1b) - interne Vergütungen enthalten

MVAG	Mittelverwendungs- und aufbringungsgruppen (1. und 2. Ebene)	VA 2024 inkl. NVA	VA 2024	2. NVA
3412	Auszahlungen für den Erwerb von Grundstücken und Grundstückseinrichtungen	3.651.600,00	3.467.500,00	184.100,00
3413	Auszahlungen für den Erwerb von Gebäuden und Bauten	9.129.000,00	8.914.000,00	215.000,00
3414	Auszahlungen für den Erwerb von technischen Anlagen, Fahrzeugen und Maschinen	838.000,00	908.000,00	-70.000,00
3415	Auszahlungen für den Erwerb von Amts-, Betriebs- und Geschäftsausstattung	794.200,00	741.300,00	52.900,00
3416	Auszahlungen für den Erwerb von Kulturgütern			
3417	Auszahlungen für den Erwerb von Beteiligungen			
3418	Auszahlungen für den Erwerb von kofinanzierten Schutzbauten			
<b>342</b>	<b>Auszahlungen aus der Gewährung von Darlehen sowie gewährten Vorschüssen</b>	<b>128.000,00</b>	<b>28.000,00</b>	<b>100.000,00</b>
3421	Auszahlungen von Darlehen an Träger des öffentlichen Rechts	100.000,00		100.000,00
3422	Auszahlungen von Darlehen an Beteiligungen			
3423	Auszahlungen von Darlehen an Unternehmen und Haushalte			
3425	Auszahlungen von Vorschüssen und Anzahlungen	28.000,00	28.000,00	
<b>343</b>	<b>Auszahlungen aus Kapitaltransfers</b>	<b>150.400,00</b>	<b>150.400,00</b>	<b>0,00</b>
3431	Kapitaltransferzahlungen an Träger des öffentlichen Rechts			
3432	Kapitaltransferzahlungen an Beteiligungen			
3433	Kapitaltransferzahlungen an Unternehmen (Finanzunternehmen)			
3434	Kapitaltransferzahlungen an Haushalte und Organisationen ohne Erwerbscharakter	150.400,00	150.400,00	
3435	Kapitaltransferzahlungen an das Ausland			
<b>34</b>	<b>Summe Auszahlungen investive Gebarung</b>	<b>14.770.400,00</b>	<b>14.288.400,00</b>	<b>482.000,00</b>
<b>SA2</b>	<b>Saldo (2) Geldfluss aus der investiven Gebarung (33 – 34)</b>	<b>-11.125.600,00</b>	<b>-11.544.700,00</b>	<b>419.100,00</b>
<b>SA3</b>	<b>Saldo (3) Nettofinanzierungssaldo (Saldo 1 + Saldo 2)</b>	<b>-11.038.300,00</b>	<b>-11.529.700,00</b>	<b>491.400,00</b>
<b>351</b>	<b>Einzahlungen aus der Aufnahme von Finanzschulden</b>	<b>5.133.100,00</b>	<b>5.238.100,00</b>	<b>-105.000,00</b>
3511	Einzahlungen aus empfangenen Darlehen von öffentlichen Körperschaften und Rechtsträgern	123.600,00	23.600,00	100.000,00
3512	Einzahlungen aus empfangenen Darlehen von Beteiligungen			
3513	Einzahlungen aus empfangenen Darlehen von Unternehmen und privaten Haushalten			
3514	Einzahlungen aus Finanzschulden (Finanzunternehmen)	5.009.500,00	5.214.500,00	-205.000,00
3515	Einzahlungen aus Aufnahmen von Leasingverbindlichkeiten			
<b>353</b>	<b>Einzahlungen infolge eines Kapitaltausches bei derivativen Finanzinstrumenten mit Grundgeschäft</b>	<b>0,00</b>	<b>0,00</b>	<b>0,00</b>
3530	Einzahlungen infolge eines Kapitaltausches bei derivativen Finanzinstrumenten mit Grundgeschäft			
<b>355</b>	<b>Einzahlungen aus dem Abgang von Finanzinstrumenten</b>	<b>0,00</b>	<b>0,00</b>	<b>0,00</b>
3550	Einzahlungen aus dem Abgang von Finanzinstrumenten			
<b>35</b>	<b>Summe Einzahlungen aus der Finanzierungstätigkeit</b>	<b>5.133.100,00</b>	<b>5.238.100,00</b>	<b>-105.000,00</b>

## 2. Nachtragsvoranschlag 2024

Stadtgemeinde Bad Vöslau

## NVA Finanzierungshaushalt Gesamt 1. und 2. Ebene (Anlage 1b) - interne Vergütungen enthalten

MVAG	Mittelverwendungs- und aufbringungsgruppen (1. und 2. Ebene)	VA 2024 inkl. NVA	VA 2024	2. NVA
<b>361</b>	<b>Auszahlungen aus der Tilgung von Finanzschulden</b>	<b>772.900,00</b>	<b>766.200,00</b>	<b>6.700,00</b>
3611	Auszahlungen aus empfangenen Darlehen von öffentlichen Körperschaften und Rechtsträgern	54.600,00	54.600,00	
3612	Auszahlungen aus empfangenen Darlehen von Beteiligungen			
3613	Auszahlungen aus empfangenen Darlehen von Unternehmen und privaten Haushalten			
3614	Auszahlungen aus Finanzschulden	718.300,00	711.600,00	6.700,00
3615	Auszahlungen aus Rückzahlungen von Leasingverbindlichkeiten			
<b>363</b>	<b>Auszahlungen infolge eines Kapitaltausches bei derivativen Finanzinstrumenten mit Grundgeschäft</b>	<b>0,00</b>	<b>0,00</b>	<b>0,00</b>
3630	Auszahlungen infolge eines Kapitaltausches bei derivativen Finanzinstrumenten mit Grundgeschäft			
<b>365</b>	<b>Auszahlungen für den Erwerb von Finanzinstrumenten</b>	<b>0,00</b>	<b>0,00</b>	<b>0,00</b>
3650	Auszahlungen für den Erwerb von Finanzinstrumenten			
<b>36</b>	<b>Summe Auszahlungen aus der Finanzierungstätigkeit</b>	<b>772.900,00</b>	<b>766.200,00</b>	<b>6.700,00</b>
<b>SA4</b>	<b>Saldo (4) Geldfluss aus der Finanzierungstätigkeit (35 – 36)</b>	<b>4.360.200,00</b>	<b>4.471.900,00</b>	<b>-111.700,00</b>
<b>SA5</b>	<b>Saldo (5) Geldfluss aus der voranschlagswirksamen Gebarung (Saldo 3 + Saldo 4)</b>	<b>-6.678.100,00</b>	<b>-7.057.800,00</b>	<b>379.700,00</b>

## 2. NVA Ergebnishaushalt Bereichsbudget 1. und 2. Ebene (Anlage 1a)



## 2. Nachtragsvoranschlag 2024

Stadtgemeinde Bad Vöslau

## NVA Ergebnishaushalt Bereichsbudget 1. und 2. Ebene (Anlage 1a)

### Vertretungskörper und allgemeine Verwaltung (Gruppe 0)

MVAG	Mittelverwendungs- und -aufbringungsgruppen (1. und 2. Ebene)	VA 2024 inkl. NVA	VA 2024	2. NVA
<b>211</b>	<b>Erträge aus der operativen Verwaltungstätigkeit</b>	<b>605.900,00</b>	<b>599.100,00</b>	<b>6.800,00</b>
2111	Erträge aus eigenen Abgaben			
2112	Erträge aus Ertragsanteilen			
2113	Erträge aus Gebühren			
2114	Erträge aus Leistungen	102.300,00	95.500,00	6.800,00
2115	Erträge aus Besitz und wirtschaftlicher Tätigkeit	66.500,00	66.500,00	
2116	Erträge aus Veräußerung und sonstige Erträge	362.900,00	362.900,00	
2117	Nicht finanzierungswirksame operative Erträge	74.200,00	74.200,00	
<b>212</b>	<b>Erträge aus Transfers</b>	<b>0,00</b>	<b>0,00</b>	<b>0,00</b>
2121	Transferertrag von Trägern des öffentlichen Rechts			
2122	Transferertrag von Beteiligungen			
2123	Transferertrag von Unternehmen (mit Finanzunternehmen)			
2124	Transferertrag von Haushalten und Organisationen ohne Erwerbscharakter			
2125	Transferertrag vom Ausland			
2126	Investitions- und Tilgungszuschüsse zwischen Unternehmungen und Betrieben der Gebietskörperschaft und der Gebietskörperschaft			
2127	Nicht finanzierungswirksamer Transferertrag			
<b>213</b>	<b>Finanzerträge</b>	<b>0,00</b>	<b>0,00</b>	<b>0,00</b>
2131	Erträge aus Zinsen			
2132	Erträge aus Zinsen aus derivativen Finanzinstrumenten mit und ohne Grundgeschäft			
2133	Erträge aus Gewinnentnahmen von marktbestimmten Betrieben			
2134	Sonstige Finanzerträge			
2135	Erträge aus Dividenden/Gewinnausschüttungen			
2136	Sonstige nicht finanzierungswirksame Finanzerträge			
<b>21</b>	<b>Summe Erträge</b>	<b>605.900,00</b>	<b>599.100,00</b>	<b>6.800,00</b>
<b>221</b>	<b>Personalaufwand</b>	<b>2.281.100,00</b>	<b>2.279.500,00</b>	<b>1.600,00</b>
2211	Personalaufwand (Bezüge, Nebengebühren, Mehrleistungen)	1.824.800,00	1.824.200,00	600,00
2212	Gesetzlicher und freiwilliger Sozialaufwand	406.200,00	406.200,00	
2213	Sonstiger Personalaufwand	27.300,00	26.300,00	1.000,00
2214	Nicht finanzierungswirksamer Personalaufwand	22.800,00	22.800,00	
<b>222</b>	<b>Sachaufwand</b>	<b>1.527.900,00</b>	<b>1.506.600,00</b>	<b>21.300,00</b>
2221	Gebrauchs- und Verbrauchsgüter, Handelswaren	128.800,00	125.700,00	3.100,00
2222	Verwaltungs- und Betriebsaufwand	295.700,00	285.700,00	10.000,00

## 2. Nachtragsvoranschlag 2024

Stadtgemeinde Bad Vöslau

## NVA Ergebnishaushalt Bereichsbudget 1. und 2. Ebene (Anlage 1a)

### Vertretungskörper und allgemeine Verwaltung (Gruppe 0)

MVAG	Mittelverwendungs- und -aufbringungsgruppen (1. und 2. Ebene)	VA 2024 inkl. NVA	VA 2024	2. NVA
2223	Leasing- und Mietaufwand	8.200,00	8.200,00	
2224	Instandhaltung	42.700,00	42.700,00	
2225	Sonstiger Sachaufwand	969.300,00	961.100,00	8.200,00
2226	Nicht finanzierungswirksamer Sachaufwand	83.200,00	83.200,00	
<b>223</b>	<b>Transferaufwand</b>	<b>698.900,00</b>	<b>698.900,00</b>	<b>0,00</b>
2231	Transferaufwand an Träger des öffentlichen Rechts	664.800,00	664.800,00	
2232	Transferaufwand an Beteiligungen			
2233	Transferaufwand an Unternehmen (mit Finanzunternehmen)	15.000,00	15.000,00	
2234	Transferaufwand an Haushalte und Organisationen ohne Erwerbscharakter	19.100,00	19.100,00	
2235	Transferaufwand an das Ausland			
2236	Investitions- und Tilgungszuschüsse zwischen Unternehmungen und Betrieben der Gebietskörperschaft und der Gebietskörperschaft			
2237	Nicht finanzierungswirksamer Transferaufwand			
<b>224</b>	<b>Finanzaufwand</b>	<b>0,00</b>	<b>0,00</b>	<b>0,00</b>
2241	Aufwendungen für Zinsen			
2242	Zinsen und sonstige Aufwendungen aus derivativen Finanzinstrumenten mit und ohne Grundgeschäft			
2243	Gewinnentnahmen von Unternehmungen und marktbestimmten Betrieben der Gebietskörperschaft (innerhalb der Gebietskörperschaft)			
2244	Sonstiger Finanzaufwand			
2245	Nicht finanzierungswirksamer Finanzaufwand			
<b>22</b>	<b>Summe Aufwendungen</b>	<b>4.507.900,00</b>	<b>4.485.000,00</b>	<b>22.900,00</b>
<b>SA0</b>	<b>Saldo (0) Nettoergebnis (21 - 22)</b>	<b>-3.902.000,00</b>	<b>-3.885.900,00</b>	<b>-16.100,00</b>
<b>230</b>	<b>Entnahmen von Haushaltsrücklagen</b>	<b>0,00</b>	<b>0,00</b>	<b>0,00</b>
2301	Entnahmen von Haushaltsrücklagen			
<b>240</b>	<b>Zuweisungen an Haushaltsrücklagen</b>	<b>0,00</b>	<b>0,00</b>	<b>0,00</b>
2401	Zuweisungen an Haushaltsrücklagen			
<b>SA01</b>	<b>Saldo (01) Haushaltsrücklagen (230 - 240)</b>	<b>0,00</b>	<b>0,00</b>	<b>0,00</b>
<b>SA00</b>	<b>Saldo (00) Nettoergebnis nach Haushaltsrücklagen (Saldo 0 + Saldo 01)</b>	<b>-3.902.000,00</b>	<b>-3.885.900,00</b>	<b>-16.100,00</b>

## 2. Nachtragsvoranschlag 2024

Stadtgemeinde Bad Vöslau

## NVA Ergebnishaushalt Bereichsbudget 1. und 2. Ebene (Anlage 1a)

### Öffentliche Ordnung und Sicherheit (Gruppe 1)

MVAG	Mittelverwendungs- und -aufbringungsgruppen (1. und 2. Ebene)	VA 2024 inkl. NVA	VA 2024	2. NVA
<b>211</b>	<b>Erträge aus der operativen Verwaltungstätigkeit</b>	<b>6.800,00</b>	<b>6.800,00</b>	<b>0,00</b>
2111	Erträge aus eigenen Abgaben			
2112	Erträge aus Ertragsanteilen			
2113	Erträge aus Gebühren			
2114	Erträge aus Leistungen			
2115	Erträge aus Besitz und wirtschaftlicher Tätigkeit	6.000,00	6.000,00	
2116	Erträge aus Veräußerung und sonstige Erträge	800,00	800,00	
2117	Nicht finanzierungswirksame operative Erträge			
<b>212</b>	<b>Erträge aus Transfers</b>	<b>59.500,00</b>	<b>59.500,00</b>	<b>0,00</b>
2121	Transferertrag von Trägern des öffentlichen Rechts	59.500,00	59.500,00	
2122	Transferertrag von Beteiligungen			
2123	Transferertrag von Unternehmen (mit Finanzunternehmen)			
2124	Transferertrag von Haushalten und Organisationen ohne Erwerbscharakter			
2125	Transferertrag vom Ausland			
2126	Investitions- und Tilgungszuschüsse zwischen Unternehmungen und Betrieben der Gebietskörperschaft und der Gebietskörperschaft			
2127	Nicht finanzierungswirksamer Transferertrag			
<b>213</b>	<b>Finanzerträge</b>	<b>0,00</b>	<b>0,00</b>	<b>0,00</b>
2131	Erträge aus Zinsen			
2132	Erträge aus Zinsen aus derivativen Finanzinstrumenten mit und ohne Grundgeschäft			
2133	Erträge aus Gewinnentnahmen von marktbestimmten Betrieben			
2134	Sonstige Finanzerträge			
2135	Erträge aus Dividenden/Gewinnausschüttungen			
2136	Sonstige nicht finanzierungswirksame Finanzerträge			
<b>21</b>	<b>Summe Erträge</b>	<b>66.300,00</b>	<b>66.300,00</b>	<b>0,00</b>
<b>221</b>	<b>Personalaufwand</b>	<b>50.700,00</b>	<b>50.700,00</b>	<b>0,00</b>
2211	Personalaufwand (Bezüge, Nebengebühren, Mehrleistungen)	38.400,00	38.400,00	
2212	Gesetzlicher und freiwilliger Sozialaufwand	9.900,00	9.900,00	
2213	Sonstiger Personalaufwand	800,00	800,00	
2214	Nicht finanzierungswirksamer Personalaufwand	1.600,00	1.600,00	
<b>222</b>	<b>Sachaufwand</b>	<b>250.600,00</b>	<b>240.900,00</b>	<b>9.700,00</b>
2221	Gebrauchs- und Verbrauchsgüter, Handelswaren	800,00	800,00	
2222	Verwaltungs- und Betriebsaufwand	64.100,00	66.400,00	-2.300,00

## 2. Nachtragsvoranschlag 2024

Stadtgemeinde Bad Vöslau

## NVA Ergebnishaushalt Bereichsbudget 1. und 2. Ebene (Anlage 1a)

### Öffentliche Ordnung und Sicherheit (Gruppe 1)

MVAG	Mittelverwendungs- und -aufbringungsgruppen (1. und 2. Ebene)	VA 2024 inkl. NVA	VA 2024	2. NVA
2223	Leasing- und Mietaufwand			
2224	Instandhaltung	73.000,00	61.000,00	12.000,00
2225	Sonstiger Sachaufwand	29.000,00	29.000,00	
2226	Nicht finanzierungswirksamer Sachaufwand	83.700,00	83.700,00	
<b>223</b>	<b>Transferaufwand</b>	<b>169.000,00</b>	<b>169.000,00</b>	<b>0,00</b>
2231	Transferaufwand an Träger des öffentlichen Rechts	169.000,00	169.000,00	
2232	Transferaufwand an Beteiligungen			
2233	Transferaufwand an Unternehmen (mit Finanzunternehmen)			
2234	Transferaufwand an Haushalte und Organisationen ohne Erwerbscharakter			
2235	Transferaufwand an das Ausland			
2236	Investitions- und Tilgungszuschüsse zwischen Unternehmungen und Betrieben der Gebietskörperschaft und der Gebietskörperschaft			
2237	Nicht finanzierungswirksamer Transferaufwand			
<b>224</b>	<b>Finanzaufwand</b>	<b>100,00</b>	<b>100,00</b>	<b>0,00</b>
2241	Aufwendungen für Zinsen	100,00	100,00	
2242	Zinsen und sonstige Aufwendungen aus derivativen Finanzinstrumenten mit und ohne Grundgeschäft			
2243	Gewinnentnahmen von Unternehmungen und marktbestimmten Betrieben der Gebietskörperschaft (innerhalb der Gebietskörperschaft)			
2244	Sonstiger Finanzaufwand			
2245	Nicht finanzierungswirksamer Finanzaufwand			
<b>22</b>	<b>Summe Aufwendungen</b>	<b>470.400,00</b>	<b>460.700,00</b>	<b>9.700,00</b>
<b>SA0</b>	<b>Saldo (0) Nettoergebnis (21 - 22)</b>	<b>-404.100,00</b>	<b>-394.400,00</b>	<b>-9.700,00</b>
<b>230</b>	<b>Entnahmen von Haushaltsrücklagen</b>	<b>0,00</b>	<b>0,00</b>	<b>0,00</b>
2301	Entnahmen von Haushaltsrücklagen			
<b>240</b>	<b>Zuweisungen an Haushaltsrücklagen</b>	<b>0,00</b>	<b>0,00</b>	<b>0,00</b>
2401	Zuweisungen an Haushaltsrücklagen			
<b>SA01</b>	<b>Saldo (01) Haushaltsrücklagen (230 - 240)</b>	<b>0,00</b>	<b>0,00</b>	<b>0,00</b>
<b>SA00</b>	<b>Saldo (00) Nettoergebnis nach Haushaltsrücklagen (Saldo 0 + Saldo 01)</b>	<b>-404.100,00</b>	<b>-394.400,00</b>	<b>-9.700,00</b>

## 2. Nachtragsvoranschlag 2024

Stadtgemeinde Bad Vöslau

## NVA Ergebnishaushalt Bereichsbudget 1. und 2. Ebene (Anlage 1a)

### Unterricht, Erziehung, Sport und Wissenschaft (Gruppe 2)

MVAG	Mittelverwendungs- und -aufbringungsgruppen (1. und 2. Ebene)	VA 2024 inkl. NVA	VA 2024	2. NVA
<b>211</b>	<b>Erträge aus der operativen Verwaltungstätigkeit</b>	<b>1.328.100,00</b>	<b>1.322.100,00</b>	<b>6.000,00</b>
2111	Erträge aus eigenen Abgaben			
2112	Erträge aus Ertragsanteilen			
2113	Erträge aus Gebühren			
2114	Erträge aus Leistungen	984.400,00	978.400,00	6.000,00
2115	Erträge aus Besitz und wirtschaftlicher Tätigkeit	134.500,00	134.500,00	
2116	Erträge aus Veräußerung und sonstige Erträge	202.900,00	202.900,00	
2117	Nicht finanzierungswirksame operative Erträge	6.300,00	6.300,00	
<b>212</b>	<b>Erträge aus Transfers</b>	<b>689.800,00</b>	<b>778.300,00</b>	<b>-88.500,00</b>
2121	Transferertrag von Trägern des öffentlichen Rechts	419.400,00	463.400,00	-44.000,00
2122	Transferertrag von Beteiligungen			
2123	Transferertrag von Unternehmen (mit Finanzunternehmen)			
2124	Transferertrag von Haushalten und Organisationen ohne Erwerbscharakter	218.100,00	262.600,00	-44.500,00
2125	Transferertrag vom Ausland			
2126	Investitions- und Tilgungszuschüsse zwischen Unternehmungen und Betrieben der Gebietskörperschaft und der Gebietskörperschaft			
2127	Nicht finanzierungswirksamer Transferertrag	52.300,00	52.300,00	
<b>213</b>	<b>Finanzerträge</b>	<b>0,00</b>	<b>0,00</b>	<b>0,00</b>
2131	Erträge aus Zinsen			
2132	Erträge aus Zinsen aus derivativen Finanzinstrumenten mit und ohne Grundgeschäft			
2133	Erträge aus Gewinnentnahmen von marktbestimmten Betrieben			
2134	Sonstige Finanzerträge			
2135	Erträge aus Dividenden/Gewinnausschüttungen			
2136	Sonstige nicht finanzierungswirksame Finanzerträge			
<b>21</b>	<b>Summe Erträge</b>	<b>2.017.900,00</b>	<b>2.100.400,00</b>	<b>-82.500,00</b>
<b>221</b>	<b>Personalaufwand</b>	<b>2.244.200,00</b>	<b>2.243.400,00</b>	<b>800,00</b>
2211	Personalaufwand (Bezüge, Nebengebühren, Mehrleistungen)	1.768.200,00	1.767.800,00	400,00
2212	Gesetzlicher und freiwilliger Sozialaufwand	451.300,00	451.300,00	
2213	Sonstiger Personalaufwand	3.000,00	2.600,00	400,00
2214	Nicht finanzierungswirksamer Personalaufwand	21.700,00	21.700,00	
<b>222</b>	<b>Sachaufwand</b>	<b>3.928.500,00</b>	<b>3.895.300,00</b>	<b>33.200,00</b>
2221	Gebrauchs- und Verbrauchsgüter, Handelswaren	556.100,00	539.400,00	16.700,00
2222	Verwaltungs- und Betriebsaufwand	538.600,00	543.700,00	-5.100,00

## 2. Nachtragsvoranschlag 2024

Stadtgemeinde Bad Vöslau

## NVA Ergebnishaushalt Bereichsbudget 1. und 2. Ebene (Anlage 1a)

### Unterricht, Erziehung, Sport und Wissenschaft (Gruppe 2)

MVAG	Mittelverwendungs- und -aufbringungsgruppen (1. und 2. Ebene)	VA 2024 inkl. NVA	VA 2024	2. NVA
2223	Leasing- und Mietaufwand	14.200,00	11.200,00	3.000,00
2224	Instandhaltung	494.200,00	496.700,00	-2.500,00
2225	Sonstiger Sachaufwand	1.760.300,00	1.739.200,00	21.100,00
2226	Nicht finanzierungswirksamer Sachaufwand	565.100,00	565.100,00	
<b>223</b>	<b>Transferaufwand</b>	<b>393.000,00</b>	<b>400.600,00</b>	<b>-7.600,00</b>
2231	Transferaufwand an Träger des öffentlichen Rechts	313.700,00	311.300,00	2.400,00
2232	Transferaufwand an Beteiligungen			
2233	Transferaufwand an Unternehmen (mit Finanzunternehmen)			
2234	Transferaufwand an Haushalte und Organisationen ohne Erwerbscharakter	79.300,00	89.300,00	-10.000,00
2235	Transferaufwand an das Ausland			
2236	Investitions- und Tilgungszuschüsse zwischen Unternehmungen und Betrieben der Gebietskörperschaft und der Gebietskörperschaft			
2237	Nicht finanzierungswirksamer Transferaufwand			
<b>224</b>	<b>Finanzaufwand</b>	<b>146.500,00</b>	<b>258.500,00</b>	<b>-112.000,00</b>
2241	Aufwendungen für Zinsen	146.500,00	258.500,00	-112.000,00
2242	Zinsen und sonstige Aufwendungen aus derivativen Finanzinstrumenten mit und ohne Grundgeschäft			
2243	Gewinnentnahmen von Unternehmungen und marktbestimmten Betrieben der Gebietskörperschaft (innerhalb der Gebietskörperschaft)			
2244	Sonstiger Finanzaufwand			
2245	Nicht finanzierungswirksamer Finanzaufwand			
<b>22</b>	<b>Summe Aufwendungen</b>	<b>6.712.200,00</b>	<b>6.797.800,00</b>	<b>-85.600,00</b>
<b>SA0</b>	<b>Saldo (0) Nettoergebnis (21 - 22)</b>	<b>-4.694.300,00</b>	<b>-4.697.400,00</b>	<b>3.100,00</b>
<b>230</b>	<b>Entnahmen von Haushaltsrücklagen</b>	<b>949.400,00</b>	<b>952.900,00</b>	<b>-3.500,00</b>
2301	Entnahmen von Haushaltsrücklagen	949.400,00	952.900,00	-3.500,00
<b>240</b>	<b>Zuweisungen an Haushaltsrücklagen</b>	<b>0,00</b>	<b>0,00</b>	<b>0,00</b>
2401	Zuweisungen an Haushaltsrücklagen			
<b>SA01</b>	<b>Saldo (01) Haushaltsrücklagen (230 - 240)</b>	<b>949.400,00</b>	<b>952.900,00</b>	<b>-3.500,00</b>
<b>SA00</b>	<b>Saldo (00) Nettoergebnis nach Haushaltsrücklagen (Saldo 0 + Saldo 01)</b>	<b>-3.744.900,00</b>	<b>-3.744.500,00</b>	<b>-400,00</b>

## 2. Nachtragsvoranschlag 2024

Stadtgemeinde Bad Vöslau

## NVA Ergebnishaushalt Bereichsbudget 1. und 2. Ebene (Anlage 1a)

### Kunst, Kultur und Kultus (Gruppe 3)

MVAG	Mittelverwendungs- und -aufbringungsgruppen (1. und 2. Ebene)	VA 2024 inkl. NVA	VA 2024	2. NVA
<b>211</b>	<b>Erträge aus der operativen Verwaltungstätigkeit</b>	<b>411.000,00</b>	<b>406.500,00</b>	<b>4.500,00</b>
2111	Erträge aus eigenen Abgaben			
2112	Erträge aus Ertragsanteilen			
2113	Erträge aus Gebühren			
2114	Erträge aus Leistungen	336.000,00	336.000,00	
2115	Erträge aus Besitz und wirtschaftlicher Tätigkeit	5.000,00	2.000,00	3.000,00
2116	Erträge aus Veräußerung und sonstige Erträge	65.500,00	64.000,00	1.500,00
2117	Nicht finanzierungswirksame operative Erträge	4.500,00	4.500,00	
<b>212</b>	<b>Erträge aus Transfers</b>	<b>1.007.200,00</b>	<b>1.007.200,00</b>	<b>0,00</b>
2121	Transferertrag von Trägern des öffentlichen Rechts	1.000.300,00	1.000.300,00	
2122	Transferertrag von Beteiligungen			
2123	Transferertrag von Unternehmen (mit Finanzunternehmen)			
2124	Transferertrag von Haushalten und Organisationen ohne Erwerbscharakter	100,00	100,00	
2125	Transferertrag vom Ausland			
2126	Investitions- und Tilgungszuschüsse zwischen Unternehmungen und Betrieben der Gebietskörperschaft und der Gebietskörperschaft			
2127	Nicht finanzierungswirksamer Transferertrag	6.800,00	6.800,00	
<b>213</b>	<b>Finanzerträge</b>	<b>0,00</b>	<b>0,00</b>	<b>0,00</b>
2131	Erträge aus Zinsen			
2132	Erträge aus Zinsen aus derivativen Finanzinstrumenten mit und ohne Grundgeschäft			
2133	Erträge aus Gewinnentnahmen von marktbestimmten Betrieben			
2134	Sonstige Finanzerträge			
2135	Erträge aus Dividenden/Gewinnausschüttungen			
2136	Sonstige nicht finanzierungswirksame Finanzerträge			
<b>21</b>	<b>Summe Erträge</b>	<b>1.418.200,00</b>	<b>1.413.700,00</b>	<b>4.500,00</b>
<b>221</b>	<b>Personalaufwand</b>	<b>1.340.600,00</b>	<b>1.327.600,00</b>	<b>13.000,00</b>
2211	Personalaufwand (Bezüge, Nebengebühren, Mehrleistungen)	1.040.300,00	1.040.300,00	
2212	Gesetzlicher und freiwilliger Sozialaufwand	271.000,00	258.000,00	13.000,00
2213	Sonstiger Personalaufwand	3.400,00	3.400,00	
2214	Nicht finanzierungswirksamer Personalaufwand	25.900,00	25.900,00	
<b>222</b>	<b>Sachaufwand</b>	<b>764.200,00</b>	<b>745.500,00</b>	<b>18.700,00</b>
2221	Gebrauchs- und Verbrauchsgüter, Handelswaren	67.400,00	65.900,00	1.500,00
2222	Verwaltungs- und Betriebsaufwand	107.700,00	92.700,00	15.000,00

## 2. Nachtragsvoranschlag 2024

Stadtgemeinde Bad Vöslau

## NVA Ergebnishaushalt Bereichsbudget 1. und 2. Ebene (Anlage 1a)

### Kunst, Kultur und Kultus (Gruppe 3)

MVAG	Mittelverwendungs- und -aufbringungsgruppen (1. und 2. Ebene)	VA 2024 inkl. NVA	VA 2024	2. NVA
2223	Leasing- und Mietaufwand	15.400,00	14.200,00	1.200,00
2224	Instandhaltung	27.900,00	27.900,00	
2225	Sonstiger Sachaufwand	257.900,00	256.900,00	1.000,00
2226	Nicht finanzierungswirksamer Sachaufwand	287.900,00	287.900,00	
<b>223</b>	<b>Transferaufwand</b>	<b>12.000,00</b>	<b>12.000,00</b>	<b>0,00</b>
2231	Transferaufwand an Träger des öffentlichen Rechts			
2232	Transferaufwand an Beteiligungen			
2233	Transferaufwand an Unternehmen (mit Finanzunternehmen)			
2234	Transferaufwand an Haushalte und Organisationen ohne Erwerbscharakter	12.000,00	12.000,00	
2235	Transferaufwand an das Ausland			
2236	Investitions- und Tilgungszuschüsse zwischen Unternehmungen und Betrieben der Gebietskörperschaft und der Gebietskörperschaft			
2237	Nicht finanzierungswirksamer Transferaufwand			
<b>224</b>	<b>Finanzaufwand</b>	<b>470.500,00</b>	<b>470.500,00</b>	<b>0,00</b>
2241	Aufwendungen für Zinsen	470.500,00	470.500,00	
2242	Zinsen und sonstige Aufwendungen aus derivativen Finanzinstrumenten mit und ohne Grundgeschäft			
2243	Gewinnentnahmen von Unternehmungen und marktbestimmten Betrieben der Gebietskörperschaft (innerhalb der Gebietskörperschaft)			
2244	Sonstiger Finanzaufwand			
2245	Nicht finanzierungswirksamer Finanzaufwand			
<b>22</b>	<b>Summe Aufwendungen</b>	<b>2.587.300,00</b>	<b>2.555.600,00</b>	<b>31.700,00</b>
<b>SA0</b>	<b>Saldo (0) Nettoergebnis (21 - 22)</b>	<b>-1.169.100,00</b>	<b>-1.141.900,00</b>	<b>-27.200,00</b>
<b>230</b>	<b>Entnahmen von Haushaltsrücklagen</b>	<b>1.989.400,00</b>	<b>1.999.400,00</b>	<b>-10.000,00</b>
2301	Entnahmen von Haushaltsrücklagen	1.989.400,00	1.999.400,00	-10.000,00
<b>240</b>	<b>Zuweisungen an Haushaltsrücklagen</b>	<b>0,00</b>	<b>0,00</b>	<b>0,00</b>
2401	Zuweisungen an Haushaltsrücklagen			
<b>SA01</b>	<b>Saldo (01) Haushaltsrücklagen (230 - 240)</b>	<b>1.989.400,00</b>	<b>1.999.400,00</b>	<b>-10.000,00</b>
<b>SA00</b>	<b>Saldo (00) Nettoergebnis nach Haushaltsrücklagen (Saldo 0 + Saldo 01)</b>	<b>820.300,00</b>	<b>857.500,00</b>	<b>-37.200,00</b>

## 2. Nachtragsvoranschlag 2024

Stadtgemeinde Bad Vöslau

## NVA Ergebnishaushalt Bereichsbudget 1. und 2. Ebene (Anlage 1a)

### Soziale Wohlfahrt und Wohnbauförderung (Gruppe 4)

MVAG	Mittelverwendungs- und -aufbringungsgruppen (1. und 2. Ebene)	VA 2024 inkl. NVA	VA 2024	2. NVA
<b>211</b>	<b>Erträge aus der operativen Verwaltungstätigkeit</b>	<b>30.500,00</b>	<b>30.500,00</b>	<b>0,00</b>
2111	Erträge aus eigenen Abgaben			
2112	Erträge aus Ertragsanteilen			
2113	Erträge aus Gebühren			
2114	Erträge aus Leistungen	30.000,00	30.000,00	
2115	Erträge aus Besitz und wirtschaftlicher Tätigkeit			
2116	Erträge aus Veräußerung und sonstige Erträge	500,00	500,00	
2117	Nicht finanzierungswirksame operative Erträge			
<b>212</b>	<b>Erträge aus Transfers</b>	<b>29.500,00</b>	<b>29.500,00</b>	<b>0,00</b>
2121	Transferertrag von Trägern des öffentlichen Rechts	13.500,00	13.500,00	
2122	Transferertrag von Beteiligungen			
2123	Transferertrag von Unternehmen (mit Finanzunternehmen)			
2124	Transferertrag von Haushalten und Organisationen ohne Erwerbscharakter	16.000,00	16.000,00	
2125	Transferertrag vom Ausland			
2126	Investitions- und Tilgungszuschüsse zwischen Unternehmungen und Betrieben der Gebietskörperschaft und der Gebietskörperschaft			
2127	Nicht finanzierungswirksamer Transferertrag			
<b>213</b>	<b>Finanzerträge</b>	<b>0,00</b>	<b>0,00</b>	<b>0,00</b>
2131	Erträge aus Zinsen			
2132	Erträge aus Zinsen aus derivativen Finanzinstrumenten mit und ohne Grundgeschäft			
2133	Erträge aus Gewinnentnahmen von marktbestimmten Betrieben			
2134	Sonstige Finanzerträge			
2135	Erträge aus Dividenden/Gewinnausschüttungen			
2136	Sonstige nicht finanzierungswirksame Finanzerträge			
<b>21</b>	<b>Summe Erträge</b>	<b>60.000,00</b>	<b>60.000,00</b>	<b>0,00</b>
<b>221</b>	<b>Personalaufwand</b>	<b>0,00</b>	<b>0,00</b>	<b>0,00</b>
2211	Personalaufwand (Bezüge, Nebengebühren, Mehrleistungen)			
2212	Gesetzlicher und freiwilliger Sozialaufwand			
2213	Sonstiger Personalaufwand			
2214	Nicht finanzierungswirksamer Personalaufwand			
<b>222</b>	<b>Sachaufwand</b>	<b>79.500,00</b>	<b>79.500,00</b>	<b>0,00</b>
2221	Gebrauchs- und Verbrauchsgüter, Handelswaren			
2222	Verwaltungs- und Betriebsaufwand			

## 2. Nachtragsvoranschlag 2024

Stadtgemeinde Bad Vöslau

## NVA Ergebnishaushalt Bereichsbudget 1. und 2. Ebene (Anlage 1a)

### Soziale Wohlfahrt und Wohnbauförderung (Gruppe 4)

MVAG	Mittelverwendungs- und -aufbringungsgruppen (1. und 2. Ebene)	VA 2024 inkl. NVA	VA 2024	2. NVA
2223	Leasing- und Mietaufwand			
2224	Instandhaltung			
2225	Sonstiger Sachaufwand	79.500,00	79.500,00	
2226	Nicht finanzierungswirksamer Sachaufwand			
<b>223</b>	<b>Transferaufwand</b>	<b>3.365.000,00</b>	<b>3.363.000,00</b>	<b>2.000,00</b>
2231	Transferaufwand an Träger des öffentlichen Rechts	3.227.900,00	3.227.900,00	
2232	Transferaufwand an Beteiligungen			
2233	Transferaufwand an Unternehmen (mit Finanzunternehmen)			
2234	Transferaufwand an Haushalte und Organisationen ohne Erwerbscharakter	137.100,00	135.100,00	2.000,00
2235	Transferaufwand an das Ausland			
2236	Investitions- und Tilgungszuschüsse zwischen Unternehmungen und Betrieben der Gebietskörperschaft und der Gebietskörperschaft			
2237	Nicht finanzierungswirksamer Transferaufwand			
<b>224</b>	<b>Finanzaufwand</b>	<b>0,00</b>	<b>0,00</b>	<b>0,00</b>
2241	Aufwendungen für Zinsen			
2242	Zinsen und sonstige Aufwendungen aus derivativen Finanzinstrumenten mit und ohne Grundgeschäft			
2243	Gewinnentnahmen von Unternehmungen und marktbestimmten Betrieben der Gebietskörperschaft (innerhalb der Gebietskörperschaft)			
2244	Sonstiger Finanzaufwand			
2245	Nicht finanzierungswirksamer Finanzaufwand			
<b>22</b>	<b>Summe Aufwendungen</b>	<b>3.444.500,00</b>	<b>3.442.500,00</b>	<b>2.000,00</b>
<b>SA0</b>	<b>Saldo (0) Nettoergebnis (21 - 22)</b>	<b>-3.384.500,00</b>	<b>-3.382.500,00</b>	<b>-2.000,00</b>
<b>230</b>	<b>Entnahmen von Haushaltsrücklagen</b>	<b>24.500,00</b>	<b>22.500,00</b>	<b>2.000,00</b>
2301	Entnahmen von Haushaltsrücklagen	24.500,00	22.500,00	2.000,00
<b>240</b>	<b>Zuweisungen an Haushaltsrücklagen</b>	<b>16.100,00</b>	<b>16.100,00</b>	<b>0,00</b>
2401	Zuweisungen an Haushaltsrücklagen	16.100,00	16.100,00	
<b>SA01</b>	<b>Saldo (01) Haushaltsrücklagen (230 - 240)</b>	<b>8.400,00</b>	<b>6.400,00</b>	<b>2.000,00</b>
<b>SA00</b>	<b>Saldo (00) Nettoergebnis nach Haushaltsrücklagen (Saldo 0 + Saldo 01)</b>	<b>-3.376.100,00</b>	<b>-3.376.100,00</b>	<b>0,00</b>

## 2. Nachtragsvoranschlag 2024

Stadtgemeinde Bad Vöslau

## NVA Ergebnishaushalt Bereichsbudget 1. und 2. Ebene (Anlage 1a)

### Gesundheit (Gruppe 5)

MVAG	Mittelverwendungs- und -aufbringungsgruppen (1. und 2. Ebene)	VA 2024 inkl. NVA	VA 2024	2. NVA
<b>211</b>	<b>Erträge aus der operativen Verwaltungstätigkeit</b>	<b>11.500,00</b>	<b>1.800,00</b>	<b>9.700,00</b>
2111	Erträge aus eigenen Abgaben			
2112	Erträge aus Ertragsanteilen			
2113	Erträge aus Gebühren			
2114	Erträge aus Leistungen	9.700,00		9.700,00
2115	Erträge aus Besitz und wirtschaftlicher Tätigkeit			
2116	Erträge aus Veräußerung und sonstige Erträge	1.500,00	1.500,00	
2117	Nicht finanzierungswirksame operative Erträge	300,00	300,00	
<b>212</b>	<b>Erträge aus Transfers</b>	<b>276.600,00</b>	<b>180.000,00</b>	<b>96.600,00</b>
2121	Transferertrag von Trägern des öffentlichen Rechts	276.600,00	180.000,00	96.600,00
2122	Transferertrag von Beteiligungen			
2123	Transferertrag von Unternehmen (mit Finanzunternehmen)			
2124	Transferertrag von Haushalten und Organisationen ohne Erwerbscharakter			
2125	Transferertrag vom Ausland			
2126	Investitions- und Tilgungszuschüsse zwischen Unternehmungen und Betrieben der Gebietskörperschaft und der Gebietskörperschaft			
2127	Nicht finanzierungswirksamer Transferertrag			
<b>213</b>	<b>Finanzerträge</b>	<b>0,00</b>	<b>0,00</b>	<b>0,00</b>
2131	Erträge aus Zinsen			
2132	Erträge aus Zinsen aus derivativen Finanzinstrumenten mit und ohne Grundgeschäft			
2133	Erträge aus Gewinnentnahmen von marktbestimmten Betrieben			
2134	Sonstige Finanzerträge			
2135	Erträge aus Dividenden/Gewinnausschüttungen			
2136	Sonstige nicht finanzierungswirksame Finanzerträge			
<b>21</b>	<b>Summe Erträge</b>	<b>288.100,00</b>	<b>181.800,00</b>	<b>106.300,00</b>
<b>221</b>	<b>Personalaufwand</b>	<b>150.300,00</b>	<b>150.300,00</b>	<b>0,00</b>
2211	Personalaufwand (Bezüge, Nebengebühren, Mehrleistungen)	119.900,00	119.900,00	
2212	Gesetzlicher und freiwilliger Sozialaufwand	29.500,00	29.500,00	
2213	Sonstiger Personalaufwand	300,00	300,00	
2214	Nicht finanzierungswirksamer Personalaufwand	600,00	600,00	
<b>222</b>	<b>Sachaufwand</b>	<b>222.700,00</b>	<b>197.500,00</b>	<b>25.200,00</b>
2221	Gebrauchs- und Verbrauchsgüter, Handelswaren	8.200,00	8.200,00	
2222	Verwaltungs- und Betriebsaufwand	6.100,00	6.100,00	

## 2. Nachtragsvoranschlag 2024

Stadtgemeinde Bad Vöslau

## NVA Ergebnishaushalt Bereichsbudget 1. und 2. Ebene (Anlage 1a)

### Gesundheit (Gruppe 5)

MVAG	Mittelverwendungs- und -aufbringungsgruppen (1. und 2. Ebene)	VA 2024 inkl. NVA	VA 2024	2. NVA
2223	Leasing- und Mietaufwand	8.600,00	8.600,00	
2224	Instandhaltung	24.500,00	24.500,00	
2225	Sonstiger Sachaufwand	151.800,00	126.600,00	25.200,00
2226	Nicht finanzierungswirksamer Sachaufwand	23.500,00	23.500,00	
<b>223</b>	<b>Transferaufwand</b>	<b>4.081.100,00</b>	<b>4.054.000,00</b>	<b>27.100,00</b>
2231	Transferaufwand an Träger des öffentlichen Rechts	4.022.700,00	3.995.600,00	27.100,00
2232	Transferaufwand an Beteiligungen			
2233	Transferaufwand an Unternehmen (mit Finanzunternehmen)			
2234	Transferaufwand an Haushalte und Organisationen ohne Erwerbscharakter	58.400,00	58.400,00	
2235	Transferaufwand an das Ausland			
2236	Investitions- und Tilgungszuschüsse zwischen Unternehmungen und Betrieben der Gebietskörperschaft und der Gebietskörperschaft			
2237	Nicht finanzierungswirksamer Transferaufwand			
<b>224</b>	<b>Finanzaufwand</b>	<b>0,00</b>	<b>0,00</b>	<b>0,00</b>
2241	Aufwendungen für Zinsen			
2242	Zinsen und sonstige Aufwendungen aus derivativen Finanzinstrumenten mit und ohne Grundgeschäft			
2243	Gewinnentnahmen von Unternehmungen und marktbestimmten Betrieben der Gebietskörperschaft (innerhalb der Gebietskörperschaft)			
2244	Sonstiger Finanzaufwand			
2245	Nicht finanzierungswirksamer Finanzaufwand			
<b>22</b>	<b>Summe Aufwendungen</b>	<b>4.454.100,00</b>	<b>4.401.800,00</b>	<b>52.300,00</b>
<b>SA0</b>	<b>Saldo (0) Nettoergebnis (21 - 22)</b>	<b>-4.166.000,00</b>	<b>-4.220.000,00</b>	<b>54.000,00</b>
<b>230</b>	<b>Entnahmen von Haushaltsrücklagen</b>	<b>68.400,00</b>	<b>68.400,00</b>	<b>0,00</b>
2301	Entnahmen von Haushaltsrücklagen	68.400,00	68.400,00	
<b>240</b>	<b>Zuweisungen an Haushaltsrücklagen</b>	<b>0,00</b>	<b>0,00</b>	<b>0,00</b>
2401	Zuweisungen an Haushaltsrücklagen			
<b>SA01</b>	<b>Saldo (01) Haushaltsrücklagen (230 - 240)</b>	<b>68.400,00</b>	<b>68.400,00</b>	<b>0,00</b>
<b>SA00</b>	<b>Saldo (00) Nettoergebnis nach Haushaltsrücklagen (Saldo 0 + Saldo 01)</b>	<b>-4.097.600,00</b>	<b>-4.151.600,00</b>	<b>54.000,00</b>

## 2. Nachtragsvoranschlag 2024

Stadtgemeinde Bad Vöslau

## NVA Ergebnishaushalt Bereichsbudget 1. und 2. Ebene (Anlage 1a)

### Straßen- und Wasserbau, Verkehr (Gruppe 6)

MVAG	Mittelverwendungs- und -aufbringungsgruppen (1. und 2. Ebene)	VA 2024 inkl. NVA	VA 2024	2. NVA
<b>211</b>	<b>Erträge aus der operativen Verwaltungstätigkeit</b>	<b>1.000,00</b>	<b>1.000,00</b>	<b>0,00</b>
2111	Erträge aus eigenen Abgaben			
2112	Erträge aus Ertragsanteilen			
2113	Erträge aus Gebühren			
2114	Erträge aus Leistungen			
2115	Erträge aus Besitz und wirtschaftlicher Tätigkeit			
2116	Erträge aus Veräußerung und sonstige Erträge	1.000,00	1.000,00	
2117	Nicht finanzierungswirksame operative Erträge			
<b>212</b>	<b>Erträge aus Transfers</b>	<b>355.000,00</b>	<b>355.000,00</b>	<b>0,00</b>
2121	Transferertrag von Trägern des öffentlichen Rechts	235.000,00	235.000,00	
2122	Transferertrag von Beteiligungen			
2123	Transferertrag von Unternehmen (mit Finanzunternehmen)			
2124	Transferertrag von Haushalten und Organisationen ohne Erwerbscharakter	120.000,00	120.000,00	
2125	Transferertrag vom Ausland			
2126	Investitions- und Tilgungszuschüsse zwischen Unternehmungen und Betrieben der Gebietskörperschaft und der Gebietskörperschaft			
2127	Nicht finanzierungswirksamer Transferertrag			
<b>213</b>	<b>Finanzerträge</b>	<b>0,00</b>	<b>0,00</b>	<b>0,00</b>
2131	Erträge aus Zinsen			
2132	Erträge aus Zinsen aus derivativen Finanzinstrumenten mit und ohne Grundgeschäft			
2133	Erträge aus Gewinnentnahmen von marktbestimmten Betrieben			
2134	Sonstige Finanzerträge			
2135	Erträge aus Dividenden/Gewinnausschüttungen			
2136	Sonstige nicht finanzierungswirksame Finanzerträge			
<b>21</b>	<b>Summe Erträge</b>	<b>356.000,00</b>	<b>356.000,00</b>	<b>0,00</b>
<b>221</b>	<b>Personalaufwand</b>	<b>0,00</b>	<b>0,00</b>	<b>0,00</b>
2211	Personalaufwand (Bezüge, Nebengebühren, Mehrleistungen)			
2212	Gesetzlicher und freiwilliger Sozialaufwand			
2213	Sonstiger Personalaufwand			
2214	Nicht finanzierungswirksamer Personalaufwand			
<b>222</b>	<b>Sachaufwand</b>	<b>1.223.900,00</b>	<b>1.248.100,00</b>	<b>-24.200,00</b>
2221	Gebrauchs- und Verbrauchsgüter, Handelswaren	107.500,00	132.500,00	-25.000,00
2222	Verwaltungs- und Betriebsaufwand	8.400,00	8.400,00	

## 2. Nachtragsvoranschlag 2024

Stadtgemeinde Bad Vöslau

## NVA Ergebnishaushalt Bereichsbudget 1. und 2. Ebene (Anlage 1a)

### Straßen- und Wasserbau, Verkehr (Gruppe 6)

MVAG	Mittelverwendungs- und -aufbringungsgruppen (1. und 2. Ebene)	VA 2024 inkl. NVA	VA 2024	2. NVA
2223	Leasing- und Mietaufwand			
2224	Instandhaltung	286.000,00	286.000,00	
2225	Sonstiger Sachaufwand	58.600,00	57.800,00	800,00
2226	Nicht finanzierungswirksamer Sachaufwand	763.400,00	763.400,00	
<b>223</b>	<b>Transferaufwand</b>	<b>35.500,00</b>	<b>35.500,00</b>	<b>0,00</b>
2231	Transferaufwand an Träger des öffentlichen Rechts	25.500,00	25.500,00	
2232	Transferaufwand an Beteiligungen			
2233	Transferaufwand an Unternehmen (mit Finanzunternehmen)	10.000,00	10.000,00	
2234	Transferaufwand an Haushalte und Organisationen ohne Erwerbscharakter			
2235	Transferaufwand an das Ausland			
2236	Investitions- und Tilgungszuschüsse zwischen Unternehmungen und Betrieben der Gebietskörperschaft und der Gebietskörperschaft			
2237	Nicht finanzierungswirksamer Transferaufwand			
<b>224</b>	<b>Finanzaufwand</b>	<b>88.600,00</b>	<b>115.100,00</b>	<b>-26.500,00</b>
2241	Aufwendungen für Zinsen	88.600,00	115.100,00	-26.500,00
2242	Zinsen und sonstige Aufwendungen aus derivativen Finanzinstrumenten mit und ohne Grundgeschäft			
2243	Gewinnentnahmen von Unternehmungen und marktbestimmten Betrieben der Gebietskörperschaft (innerhalb der Gebietskörperschaft)			
2244	Sonstiger Finanzaufwand			
2245	Nicht finanzierungswirksamer Finanzaufwand			
<b>22</b>	<b>Summe Aufwendungen</b>	<b>1.348.000,00</b>	<b>1.398.700,00</b>	<b>-50.700,00</b>
<b>SA0</b>	<b>Saldo (0) Nettoergebnis (21 - 22)</b>	<b>-992.000,00</b>	<b>-1.042.700,00</b>	<b>50.700,00</b>
<b>230</b>	<b>Entnahmen von Haushaltsrücklagen</b>	<b>984.600,00</b>	<b>984.600,00</b>	<b>0,00</b>
2301	Entnahmen von Haushaltsrücklagen	984.600,00	984.600,00	
<b>240</b>	<b>Zuweisungen an Haushaltsrücklagen</b>	<b>0,00</b>	<b>0,00</b>	<b>0,00</b>
2401	Zuweisungen an Haushaltsrücklagen			
<b>SA01</b>	<b>Saldo (01) Haushaltsrücklagen (230 - 240)</b>	<b>984.600,00</b>	<b>984.600,00</b>	<b>0,00</b>
<b>SA00</b>	<b>Saldo (00) Nettoergebnis nach Haushaltsrücklagen (Saldo 0 + Saldo 01)</b>	<b>-7.400,00</b>	<b>-58.100,00</b>	<b>50.700,00</b>

## 2. Nachtragsvoranschlag 2024

Stadtgemeinde Bad Vöslau

## NVA Ergebnishaushalt Bereichsbudget 1. und 2. Ebene (Anlage 1a)

### Wirtschaftsförderung (Gruppe 7)

MVAG	Mittelverwendungs- und -aufbringungsgruppen (1. und 2. Ebene)	VA 2024 inkl. NVA	VA 2024	2. NVA
<b>211</b>	<b>Erträge aus der operativen Verwaltungstätigkeit</b>	<b>7.100,00</b>	<b>7.100,00</b>	<b>0,00</b>
2111	Erträge aus eigenen Abgaben			
2112	Erträge aus Ertragsanteilen			
2113	Erträge aus Gebühren			
2114	Erträge aus Leistungen	3.100,00	3.100,00	
2115	Erträge aus Besitz und wirtschaftlicher Tätigkeit			
2116	Erträge aus Veräußerung und sonstige Erträge	4.000,00	4.000,00	
2117	Nicht finanzierungswirksame operative Erträge			
<b>212</b>	<b>Erträge aus Transfers</b>	<b>4.300,00</b>	<b>4.300,00</b>	<b>0,00</b>
2121	Transferertrag von Trägern des öffentlichen Rechts	4.300,00	4.300,00	
2122	Transferertrag von Beteiligungen			
2123	Transferertrag von Unternehmen (mit Finanzunternehmen)			
2124	Transferertrag von Haushalten und Organisationen ohne Erwerbscharakter			
2125	Transferertrag vom Ausland			
2126	Investitions- und Tilgungszuschüsse zwischen Unternehmungen und Betrieben der Gebietskörperschaft und der Gebietskörperschaft			
2127	Nicht finanzierungswirksamer Transferertrag			
<b>213</b>	<b>Finanzerträge</b>	<b>0,00</b>	<b>0,00</b>	<b>0,00</b>
2131	Erträge aus Zinsen			
2132	Erträge aus Zinsen aus derivativen Finanzinstrumenten mit und ohne Grundgeschäft			
2133	Erträge aus Gewinnentnahmen von marktbestimmten Betrieben			
2134	Sonstige Finanzerträge			
2135	Erträge aus Dividenden/Gewinnausschüttungen			
2136	Sonstige nicht finanzierungswirksame Finanzerträge			
<b>21</b>	<b>Summe Erträge</b>	<b>11.400,00</b>	<b>11.400,00</b>	<b>0,00</b>
<b>221</b>	<b>Personalaufwand</b>	<b>251.100,00</b>	<b>251.100,00</b>	<b>0,00</b>
2211	Personalaufwand (Bezüge, Nebengebühren, Mehrleistungen)	190.100,00	190.100,00	
2212	Gesetzlicher und freiwilliger Sozialaufwand	49.800,00	49.800,00	
2213	Sonstiger Personalaufwand	9.000,00	9.000,00	
2214	Nicht finanzierungswirksamer Personalaufwand	2.200,00	2.200,00	
<b>222</b>	<b>Sachaufwand</b>	<b>323.500,00</b>	<b>318.100,00</b>	<b>5.400,00</b>
2221	Gebrauchs- und Verbrauchsgüter, Handelswaren	40.500,00	40.100,00	400,00
2222	Verwaltungs- und Betriebsaufwand	1.700,00	1.700,00	

## 2. Nachtragsvoranschlag 2024

Stadtgemeinde Bad Vöslau

## NVA Ergebnishaushalt Bereichsbudget 1. und 2. Ebene (Anlage 1a)

### Wirtschaftsförderung (Gruppe 7)

MVAG	Mittelverwendungs- und -aufbringungsgruppen (1. und 2. Ebene)	VA 2024 inkl. NVA	VA 2024	2. NVA
2223	Leasing- und Mietaufwand	10.100,00	10.100,00	
2224	Instandhaltung	38.500,00	38.500,00	
2225	Sonstiger Sachaufwand	105.000,00	100.000,00	5.000,00
2226	Nicht finanzierungswirksamer Sachaufwand	127.700,00	127.700,00	
<b>223</b>	<b>Transferaufwand</b>	<b>86.500,00</b>	<b>76.500,00</b>	<b>10.000,00</b>
2231	Transferaufwand an Träger des öffentlichen Rechts			
2232	Transferaufwand an Beteiligungen			
2233	Transferaufwand an Unternehmen (mit Finanzunternehmen)	20.000,00	20.000,00	
2234	Transferaufwand an Haushalte und Organisationen ohne Erwerbscharakter	66.500,00	56.500,00	10.000,00
2235	Transferaufwand an das Ausland			
2236	Investitions- und Tilgungszuschüsse zwischen Unternehmungen und Betrieben der Gebietskörperschaft und der Gebietskörperschaft			
2237	Nicht finanzierungswirksamer Transferaufwand			
<b>224</b>	<b>Finanzaufwand</b>	<b>0,00</b>	<b>0,00</b>	<b>0,00</b>
2241	Aufwendungen für Zinsen			
2242	Zinsen und sonstige Aufwendungen aus derivativen Finanzinstrumenten mit und ohne Grundgeschäft			
2243	Gewinnentnahmen von Unternehmungen und marktbestimmten Betrieben der Gebietskörperschaft (innerhalb der Gebietskörperschaft)			
2244	Sonstiger Finanzaufwand			
2245	Nicht finanzierungswirksamer Finanzaufwand			
<b>22</b>	<b>Summe Aufwendungen</b>	<b>661.100,00</b>	<b>645.700,00</b>	<b>15.400,00</b>
<b>SA0</b>	<b>Saldo (0) Nettoergebnis (21 - 22)</b>	<b>-649.700,00</b>	<b>-634.300,00</b>	<b>-15.400,00</b>
<b>230</b>	<b>Entnahmen von Haushaltsrücklagen</b>	<b>0,00</b>	<b>0,00</b>	<b>0,00</b>
2301	Entnahmen von Haushaltsrücklagen			
<b>240</b>	<b>Zuweisungen an Haushaltsrücklagen</b>	<b>0,00</b>	<b>0,00</b>	<b>0,00</b>
2401	Zuweisungen an Haushaltsrücklagen			
<b>SA01</b>	<b>Saldo (01) Haushaltsrücklagen (230 - 240)</b>	<b>0,00</b>	<b>0,00</b>	<b>0,00</b>
<b>SA00</b>	<b>Saldo (00) Nettoergebnis nach Haushaltsrücklagen (Saldo 0 + Saldo 01)</b>	<b>-649.700,00</b>	<b>-634.300,00</b>	<b>-15.400,00</b>

## 2. Nachtragsvoranschlag 2024

Stadtgemeinde Bad Vöslau

## NVA Ergebnishaushalt Bereichsbudget 1. und 2. Ebene (Anlage 1a)

### Dienstleistungen (Gruppe 8)

MVAG	Mittelverwendungs- und -aufbringungsgruppen (1. und 2. Ebene)	VA 2024 inkl. NVA	VA 2024	2. NVA
<b>211</b>	<b>Erträge aus der operativen Verwaltungstätigkeit</b>	<b>8.052.600,00</b>	<b>7.457.000,00</b>	<b>595.600,00</b>
2111	Erträge aus eigenen Abgaben			
2112	Erträge aus Ertragsanteilen			
2113	Erträge aus Gebühren	3.187.000,00	3.187.000,00	
2114	Erträge aus Leistungen	63.000,00	63.000,00	
2115	Erträge aus Besitz und wirtschaftlicher Tätigkeit	958.900,00	958.900,00	
2116	Erträge aus Veräußerung und sonstige Erträge	3.828.700,00	3.233.100,00	595.600,00
2117	Nicht finanzierungswirksame operative Erträge	15.000,00	15.000,00	
<b>212</b>	<b>Erträge aus Transfers</b>	<b>279.100,00</b>	<b>72.200,00</b>	<b>206.900,00</b>
2121	Transferertrag von Trägern des öffentlichen Rechts	255.700,00	48.800,00	206.900,00
2122	Transferertrag von Beteiligungen			
2123	Transferertrag von Unternehmen (mit Finanzunternehmen)			
2124	Transferertrag von Haushalten und Organisationen ohne Erwerbscharakter			
2125	Transferertrag vom Ausland			
2126	Investitions- und Tilgungszuschüsse zwischen Unternehmungen und Betrieben der Gebietskörperschaft und der Gebietskörperschaft			
2127	Nicht finanzierungswirksamer Transferertrag	23.400,00	23.400,00	
<b>213</b>	<b>Finanzerträge</b>	<b>10.100,00</b>	<b>10.100,00</b>	<b>0,00</b>
2131	Erträge aus Zinsen	100,00	100,00	
2132	Erträge aus Zinsen aus derivativen Finanzinstrumenten mit und ohne Grundgeschäft			
2133	Erträge aus Gewinnentnahmen von marktbestimmten Betrieben	10.000,00	10.000,00	
2134	Sonstige Finanzerträge			
2135	Erträge aus Dividenden/Gewinnausschüttungen			
2136	Sonstige nicht finanzierungswirksame Finanzerträge			
<b>21</b>	<b>Summe Erträge</b>	<b>8.341.800,00</b>	<b>7.539.300,00</b>	<b>802.500,00</b>
<b>221</b>	<b>Personalaufwand</b>	<b>3.563.300,00</b>	<b>3.544.500,00</b>	<b>18.800,00</b>
2211	Personalaufwand (Bezüge, Nebengebühren, Mehrleistungen)	2.786.800,00	2.769.800,00	17.000,00
2212	Gesetzlicher und freiwilliger Sozialaufwand	718.900,00	717.100,00	1.800,00
2213	Sonstiger Personalaufwand	11.500,00	11.500,00	
2214	Nicht finanzierungswirksamer Personalaufwand	46.100,00	46.100,00	
<b>222</b>	<b>Sachaufwand</b>	<b>5.236.700,00</b>	<b>5.040.800,00</b>	<b>195.900,00</b>
2221	Gebrauchs- und Verbrauchsgüter, Handelswaren	341.100,00	335.900,00	5.200,00
2222	Verwaltungs- und Betriebsaufwand	507.500,00	536.000,00	-28.500,00

## 2. Nachtragsvoranschlag 2024

Stadtgemeinde Bad Vöslau

## NVA Ergebnishaushalt Bereichsbudget 1. und 2. Ebene (Anlage 1a)

### Dienstleistungen (Gruppe 8)

MVAG	Mittelverwendungs- und -aufbringungsgruppen (1. und 2. Ebene)	VA 2024 inkl. NVA	VA 2024	2. NVA
2223	Leasing- und Mietaufwand	129.400,00	129.400,00	
2224	Instandhaltung	1.023.500,00	1.232.000,00	-208.500,00
2225	Sonstiger Sachaufwand	1.957.900,00	1.530.200,00	427.700,00
2226	Nicht finanzierungswirksamer Sachaufwand	1.277.300,00	1.277.300,00	
<b>223</b>	<b>Transferaufwand</b>	<b>1.674.000,00</b>	<b>1.674.000,00</b>	<b>0,00</b>
2231	Transferaufwand an Träger des öffentlichen Rechts	1.442.000,00	1.442.000,00	
2232	Transferaufwand an Beteiligungen			
2233	Transferaufwand an Unternehmen (mit Finanzunternehmen)	120.000,00	120.000,00	
2234	Transferaufwand an Haushalte und Organisationen ohne Erwerbscharakter	112.000,00	112.000,00	
2235	Transferaufwand an das Ausland			
2236	Investitions- und Tilgungszuschüsse zwischen Unternehmungen und Betrieben der Gebietskörperschaft und der Gebietskörperschaft			
2237	Nicht finanzierungswirksamer Transferaufwand			
<b>224</b>	<b>Finanzaufwand</b>	<b>55.700,00</b>	<b>55.700,00</b>	<b>0,00</b>
2241	Aufwendungen für Zinsen	53.700,00	53.700,00	
2242	Zinsen und sonstige Aufwendungen aus derivativen Finanzinstrumenten mit und ohne Grundgeschäft			
2243	Gewinnentnahmen von Unternehmungen und marktbestimmten Betrieben der Gebietskörperschaft (innerhalb der Gebietskörperschaft)			
2244	Sonstiger Finanzaufwand	2.000,00	2.000,00	
2245	Nicht finanzierungswirksamer Finanzaufwand			
<b>22</b>	<b>Summe Aufwendungen</b>	<b>10.529.700,00</b>	<b>10.315.000,00</b>	<b>214.700,00</b>
<b>SA0</b>	<b>Saldo (0) Nettoergebnis (21 - 22)</b>	<b>-2.187.900,00</b>	<b>-2.775.700,00</b>	<b>587.800,00</b>
<b>230</b>	<b>Entnahmen von Haushaltsrücklagen</b>	<b>1.110.900,00</b>	<b>891.600,00</b>	<b>219.300,00</b>
2301	Entnahmen von Haushaltsrücklagen	1.110.900,00	891.600,00	219.300,00
<b>240</b>	<b>Zuweisungen an Haushaltsrücklagen</b>	<b>1.206.900,00</b>	<b>736.900,00</b>	<b>470.000,00</b>
2401	Zuweisungen an Haushaltsrücklagen	1.206.900,00	736.900,00	470.000,00
<b>SA01</b>	<b>Saldo (01) Haushaltsrücklagen (230 - 240)</b>	<b>-96.000,00</b>	<b>154.700,00</b>	<b>-250.700,00</b>
<b>SA00</b>	<b>Saldo (00) Nettoergebnis nach Haushaltsrücklagen (Saldo 0 + Saldo 01)</b>	<b>-2.283.900,00</b>	<b>-2.621.000,00</b>	<b>337.100,00</b>

## 2. Nachtragsvoranschlag 2024

Stadtgemeinde Bad Vöslau

## NVA Ergebnishaushalt Bereichsbudget 1. und 2. Ebene (Anlage 1a)

### Finanzwirtschaft (Gruppe 9)

MVAG	Mittelverwendungs- und -aufbringungsgruppen (1. und 2. Ebene)	VA 2024 inkl. NVA	VA 2024	2. NVA
<b>211</b>	<b>Erträge aus der operativen Verwaltungstätigkeit</b>	<b>19.749.700,00</b>	<b>20.037.100,00</b>	<b>-287.400,00</b>
2111	Erträge aus eigenen Abgaben	4.499.500,00	4.499.500,00	
2112	Erträge aus Ertragsanteilen	14.836.600,00	15.124.000,00	-287.400,00
2113	Erträge aus Gebühren			
2114	Erträge aus Leistungen	310.200,00	310.200,00	
2115	Erträge aus Besitz und wirtschaftlicher Tätigkeit			
2116	Erträge aus Veräußerung und sonstige Erträge	70.900,00	70.900,00	
2117	Nicht finanzierungswirksame operative Erträge	32.500,00	32.500,00	
<b>212</b>	<b>Erträge aus Transfers</b>	<b>806.500,00</b>	<b>447.300,00</b>	<b>359.200,00</b>
2121	Transferertrag von Trägern des öffentlichen Rechts	805.500,00	446.300,00	359.200,00
2122	Transferertrag von Beteiligungen			
2123	Transferertrag von Unternehmen (mit Finanzunternehmen)			
2124	Transferertrag von Haushalten und Organisationen ohne Erwerbscharakter	1.000,00	1.000,00	
2125	Transferertrag vom Ausland			
2126	Investitions- und Tilgungszuschüsse zwischen Unternehmungen und Betrieben der Gebietskörperschaft und der Gebietskörperschaft			
2127	Nicht finanzierungswirksamer Transferertrag			
<b>213</b>	<b>Finanzerträge</b>	<b>27.000,00</b>	<b>26.000,00</b>	<b>1.000,00</b>
2131	Erträge aus Zinsen	27.000,00	26.000,00	1.000,00
2132	Erträge aus Zinsen aus derivativen Finanzinstrumenten mit und ohne Grundgeschäft			
2133	Erträge aus Gewinnentnahmen von marktbestimmten Betrieben			
2134	Sonstige Finanzerträge			
2135	Erträge aus Dividenden/Gewinnausschüttungen			
2136	Sonstige nicht finanzierungswirksame Finanzerträge			
<b>21</b>	<b>Summe Erträge</b>	<b>20.583.200,00</b>	<b>20.510.400,00</b>	<b>72.800,00</b>
<b>221</b>	<b>Personalaufwand</b>	<b>564.200,00</b>	<b>538.900,00</b>	<b>25.300,00</b>
2211	Personalaufwand (Bezüge, Nebengebühren, Mehrleistungen)	458.100,00	432.800,00	25.300,00
2212	Gesetzlicher und freiwilliger Sozialaufwand	99.400,00	99.400,00	
2213	Sonstiger Personalaufwand	900,00	900,00	
2214	Nicht finanzierungswirksamer Personalaufwand	5.800,00	5.800,00	
<b>222</b>	<b>Sachaufwand</b>	<b>53.800,00</b>	<b>43.400,00</b>	<b>10.400,00</b>
2221	Gebrauchs- und Verbrauchsgüter, Handelswaren	4.500,00	4.500,00	
2222	Verwaltungs- und Betriebsaufwand	15.000,00	15.000,00	

## 2. Nachtragsvoranschlag 2024

Stadtgemeinde Bad Vöslau

## NVA Ergebnishaushalt Bereichsbudget 1. und 2. Ebene (Anlage 1a)

### Finanzwirtschaft (Gruppe 9)

MVAG	Mittelverwendungs- und -aufbringungsgruppen (1. und 2. Ebene)	VA 2024 inkl. NVA	VA 2024	2. NVA
2223	Leasing- und Mietaufwand			
2224	Instandhaltung	200,00	200,00	
2225	Sonstiger Sachaufwand	31.500,00	21.100,00	10.400,00
2226	Nicht finanzierungswirksamer Sachaufwand	2.600,00	2.600,00	
<b>223</b>	<b>Transferaufwand</b>	<b>68.500,00</b>	<b>68.500,00</b>	<b>0,00</b>
2231	Transferaufwand an Träger des öffentlichen Rechts	18.500,00	18.500,00	
2232	Transferaufwand an Beteiligungen			
2233	Transferaufwand an Unternehmen (mit Finanzunternehmen)	50.000,00	50.000,00	
2234	Transferaufwand an Haushalte und Organisationen ohne Erwerbscharakter			
2235	Transferaufwand an das Ausland			
2236	Investitions- und Tilgungszuschüsse zwischen Unternehmungen und Betrieben der Gebietskörperschaft und der Gebietskörperschaft			
2237	Nicht finanzierungswirksamer Transferaufwand			
<b>224</b>	<b>Finanzaufwand</b>	<b>25.000,00</b>	<b>25.000,00</b>	<b>0,00</b>
2241	Aufwendungen für Zinsen			
2242	Zinsen und sonstige Aufwendungen aus derivativen Finanzinstrumenten mit und ohne Grundgeschäft			
2243	Gewinnentnahmen von Unternehmungen und marktbestimmten Betrieben der Gebietskörperschaft (innerhalb der Gebietskörperschaft)			
2244	Sonstiger Finanzaufwand	25.000,00	25.000,00	
2245	Nicht finanzierungswirksamer Finanzaufwand			
<b>22</b>	<b>Summe Aufwendungen</b>	<b>711.500,00</b>	<b>675.800,00</b>	<b>35.700,00</b>
<b>SA0</b>	<b>Saldo (0) Nettoergebnis (21 - 22)</b>	<b>19.871.700,00</b>	<b>19.834.600,00</b>	<b>37.100,00</b>
<b>230</b>	<b>Entnahmen von Haushaltsrücklagen</b>	<b>0,00</b>	<b>0,00</b>	<b>0,00</b>
2301	Entnahmen von Haushaltsrücklagen			
<b>240</b>	<b>Zuweisungen an Haushaltsrücklagen</b>	<b>0,00</b>	<b>0,00</b>	<b>0,00</b>
2401	Zuweisungen an Haushaltsrücklagen			
<b>SA01</b>	<b>Saldo (01) Haushaltsrücklagen (230 - 240)</b>	<b>0,00</b>	<b>0,00</b>	<b>0,00</b>
<b>SA00</b>	<b>Saldo (00) Nettoergebnis nach Haushaltsrücklagen (Saldo 0 + Saldo 01)</b>	<b>19.871.700,00</b>	<b>19.834.600,00</b>	<b>37.100,00</b>

## 2. NVA Finanzierungshaushalt Bereichsbudget 1. und 2. Ebene (Anlage 1b)



## 2. Nachtragsvoranschlag 2024

Stadtgemeinde Bad Vöslau

## NVA Finanzierungshaushalt Bereichsbudget 1. und 2. Ebene (Anlage 1b)

### Vertretungskörper und allgemeine Verwaltung (Gruppe 0)

MVAG	Mittelverwendungs- und aufbringungsgruppen (1. und 2. Ebene)	VA 2024 inkl. NVA	VA 2024	2. NVA
<b>311</b>	<b>Einzahlungen aus operativer Verwaltungstätigkeit</b>	<b>531.700,00</b>	<b>524.900,00</b>	<b>6.800,00</b>
3111	Einzahlungen aus eigenen Abgaben			
3112	Einzahlungen aus Ertragsanteilen			
3113	Einzahlungen aus Gebühren			
3114	Einzahlungen aus Leistungen	102.300,00	95.500,00	6.800,00
3115	Einzahlungen aus Besitz und wirtschaftlicher Tätigkeit	66.500,00	66.500,00	
3116	Einzahlungen aus Veräußerung von geringwertigen Wirtschaftsgütern (GWG) und sonstige Einzahlungen	362.900,00	362.900,00	
<b>312</b>	<b>Einzahlungen aus Transfers</b>	<b>0,00</b>	<b>0,00</b>	<b>0,00</b>
3121	Transferzahlungen von Trägern des öffentlichen Rechts			
3122	Transferzahlungen von Beteiligungen			
3123	Transferzahlungen von Unternehmen (inkl. Finanzunternehmen)			
3124	Transferzahlungen von Haushalten und Organisationen ohne Erwerbscharakter			
3125	Transferzahlungen vom Ausland			
3126	Investitions- und Tilgungszuschüsse zwischen Unternehmungen und Betrieben der Gebietskörperschaft und der Gebietskörperschaft			
<b>313</b>	<b>Einzahlungen aus Finanzerträgen</b>	<b>0,00</b>	<b>0,00</b>	<b>0,00</b>
3131	Einzahlungen aus Zinserträgen			
3132	Einzahlungen aus Zinsen aus derivativen Finanzinstrumenten mit und ohne Grundgeschäft			
3133	Einzahlungen aus Gewinnentnahmen von marktbestimmten Betrieben			
3134	Sonstige Einzahlungen aus Finanzerträgen			
3135	Einzahlungen aus Dividenden/Gewinnausschüttungen			
<b>31</b>	<b>Summe Einzahlungen operative Gebarung</b>	<b>531.700,00</b>	<b>524.900,00</b>	<b>6.800,00</b>
<b>321</b>	<b>Auszahlungen aus Personalaufwand</b>	<b>2.258.300,00</b>	<b>2.256.700,00</b>	<b>1.600,00</b>
3211	Auszahlungen für Personalaufwand (Bezüge, Nebengebühren, und Mehrleistungsvergütungen)	1.824.800,00	1.824.200,00	600,00
3212	Auszahlungen für gesetzliche und freiwillige Sozialaufwendungen	406.200,00	406.200,00	
3213	Auszahlungen aus sonstigem Personalaufwand	27.300,00	26.300,00	1.000,00
<b>322</b>	<b>Auszahlungen aus Sachaufwand</b>	<b>1.444.700,00</b>	<b>1.423.400,00</b>	<b>21.300,00</b>
3221	Auszahlungen für Gebrauchs- und Verbrauchsgüter, Handelswaren	128.800,00	125.700,00	3.100,00
3222	Auszahlungen für Verwaltungs- und Betriebsaufwand	295.700,00	285.700,00	10.000,00
3223	Auszahlungen für Leasing- und Mietaufwand	8.200,00	8.200,00	
3224	Auszahlungen für Instandhaltung	42.700,00	42.700,00	
3225	Sonstige Auszahlungen aus Sachaufwand	969.300,00	961.100,00	8.200,00
3226	Auszahlungen aus der Inanspruchnahme von Haftungen			
<b>323</b>	<b>Auszahlungen aus Transfers</b>	<b>698.900,00</b>	<b>698.900,00</b>	<b>0,00</b>
3231	Transferzahlungen an Träger des öffentlichen Rechts	664.800,00	664.800,00	

## 2. Nachtragsvoranschlag 2024

Stadtgemeinde Bad Vöslau

## NVA Finanzierungshaushalt Bereichsbudget 1. und 2. Ebene (Anlage 1b)

### Vertretungskörper und allgemeine Verwaltung (Gruppe 0)

MVAG	Mittelverwendungs- und aufbringungsgruppen (1. und 2. Ebene)	VA 2024 inkl. NVA	VA 2024	2. NVA
3232	Transferzahlungen an Beteiligungen			
3233	Transferzahlungen an Unternehmen (inkl. Finanzunternehmen)	15.000,00	15.000,00	
3234	Transferzahlungen an Haushalte und Organisationen ohne Erwerbscharakter	19.100,00	19.100,00	
3235	Transferzahlungen an das Ausland			
3236	Investitions- und Tilgungszuschüsse zwischen Unternehmungen und Betrieben der Gebietskörperschaft und der Gebietskörperschaft			
<b>324</b>	<b>Auszahlungen aus Finanzaufwand</b>	<b>0,00</b>	<b>0,00</b>	<b>0,00</b>
3241	Auszahlungen für Zinsen			
3242	Auszahlungen für Zinsen aus derivativen Finanzinstrumenten mit und ohne Grundgeschäft			
3243	Auszahlungen aus Gewinnentnahmen von marktbestimmten Betrieben			
3244	Sonstige Auszahlungen aus Finanzaufwendungen			
<b>32</b>	<b>Summe Auszahlungen operative Gebarung</b>	<b>4.401.900,00</b>	<b>4.379.000,00</b>	<b>22.900,00</b>
<b>SA1</b>	<b>Saldo (1) Geldfluss aus der operativen Gebarung (31 – 32)</b>	<b>-3.870.200,00</b>	<b>-3.854.100,00</b>	<b>-16.100,00</b>
<b>331</b>	<b>Einzahlungen aus der Investitionstätigkeit</b>	<b>0,00</b>	<b>0,00</b>	<b>0,00</b>
3311	Einzahlungen aus der Veräußerung von immateriellem Vermögen			
3312	Einzahlungen aus der Veräußerung von Grundstücken und Grundstückeinrichtungen			
3313	Einzahlungen aus der Veräußerung von Gebäuden und Bauten			
3314	Einzahlungen aus der Veräußerung von technischen Anlagen, Fahrzeugen und Maschinen			
3315	Einzahlungen aus der Veräußerung von Amts-, Betriebs- und Geschäftsausstattung			
3316	Einzahlungen aus der Veräußerung von Kulturgütern			
3317	Einzahlungen aus der Veräußerung von Beteiligungen			
3318	Einzahlungen aus der Veräußerung von kofinanzierten Schutzbauten			
<b>332</b>	<b>Einzahlungen aus der Rückzahlung von Darlehen sowie gewährten Vorschüssen</b>	<b>28.000,00</b>	<b>28.000,00</b>	<b>0,00</b>
3321	Einzahlungen aus Darlehen an Träger des öffentlichen Rechts			
3322	Einzahlungen aus Darlehen an Beteiligungen			
3323	Einzahlungen aus Darlehen an Unternehmen und Haushalte			
3325	Einzahlungen aus Vorschüssen und Anzahlungen	28.000,00	28.000,00	
<b>333</b>	<b>Einzahlungen aus Kapitaltransfers</b>	<b>0,00</b>	<b>0,00</b>	<b>0,00</b>
3331	Kapitaltransferzahlungen von Trägern des öffentlichen Rechts			
3332	Kapitaltransferzahlungen von Beteiligungen			
3333	Kapitaltransferzahlungen von Unternehmen			
3334	Kapitaltransferzahlungen von Haushalten und Organisationen ohne Erwerbscharakter			
3335	Kapitaltransferzahlungen vom Ausland			
<b>33</b>	<b>Summe Einzahlungen investive Gebarung</b>	<b>28.000,00</b>	<b>28.000,00</b>	<b>0,00</b>

## 2. Nachtragsvoranschlag 2024

Stadtgemeinde Bad Vöslau

## NVA Finanzierungshaushalt Bereichsbudget 1. und 2. Ebene (Anlage 1b)

### Vertretungskörper und allgemeine Verwaltung (Gruppe 0)

MVAG	Mittelverwendungs- und aufbringungsgruppen (1. und 2. Ebene)	VA 2024 inkl. NVA	VA 2024	2. NVA
<b>341</b>	<b>Auszahlungen aus der Investitionstätigkeit</b>	<b>114.300,00</b>	<b>114.300,00</b>	<b>0,00</b>
3411	Auszahlungen für den Erwerb von immateriellem Vermögen	28.500,00	28.500,00	
3412	Auszahlungen für den Erwerb von Grundstücken und Grundstückseinrichtungen			
3413	Auszahlungen für den Erwerb von Gebäuden und Bauten	30.000,00	30.000,00	
3414	Auszahlungen für den Erwerb von technischen Anlagen, Fahrzeugen und Maschinen			
3415	Auszahlungen für den Erwerb von Amts-, Betriebs- und Geschäftsausstattung	55.800,00	55.800,00	
3416	Auszahlungen für den Erwerb von Kulturgütern			
3417	Auszahlungen für den Erwerb von Beteiligungen			
3418	Auszahlungen für den Erwerb von kofinanzierten Schutzbauten			
<b>342</b>	<b>Auszahlungen aus der Gewährung von Darlehen sowie gewährten Vorschüssen</b>	<b>28.000,00</b>	<b>28.000,00</b>	<b>0,00</b>
3421	Auszahlungen von Darlehen an Träger des öffentlichen Rechts			
3422	Auszahlungen von Darlehen an Beteiligungen			
3423	Auszahlungen von Darlehen an Unternehmen und Haushalte			
3425	Auszahlungen von Vorschüssen und Anzahlungen	28.000,00	28.000,00	
<b>343</b>	<b>Auszahlungen aus Kapitaltransfers</b>	<b>0,00</b>	<b>0,00</b>	<b>0,00</b>
3431	Kapitaltransferzahlungen an Träger des öffentlichen Rechts			
3432	Kapitaltransferzahlungen an Beteiligungen			
3433	Kapitaltransferzahlungen an Unternehmen (Finanzunternehmen)			
3434	Kapitaltransferzahlungen an Haushalte und Organisationen ohne Erwerbscharakter			
3435	Kapitaltransferzahlungen an das Ausland			
<b>34</b>	<b>Summe Auszahlungen investive Gebarung</b>	<b>142.300,00</b>	<b>142.300,00</b>	<b>0,00</b>
<b>SA2</b>	<b>Saldo (2) Geldfluss aus der investiven Gebarung (33 – 34)</b>	<b>-114.300,00</b>	<b>-114.300,00</b>	<b>0,00</b>
<b>SA3</b>	<b>Saldo (3) Nettofinanzierungssaldo (Saldo 1 + Saldo 2)</b>	<b>-3.984.500,00</b>	<b>-3.968.400,00</b>	<b>-16.100,00</b>
<b>351</b>	<b>Einzahlungen aus der Aufnahme von Finanzschulden</b>	<b>0,00</b>	<b>0,00</b>	<b>0,00</b>
3511	Einzahlungen aus empfangenen Darlehen von öffentlichen Körperschaften und Rechtsträgern			
3512	Einzahlungen aus empfangenen Darlehen von Beteiligungen			
3513	Einzahlungen aus empfangenen Darlehen von Unternehmen und privaten Haushalten			
3514	Einzahlungen aus Finanzschulden (Finanzunternehmen)			
3515	Einzahlungen aus Aufnahmen von Leasingverbindlichkeiten			
<b>353</b>	<b>Einzahlungen infolge eines Kapitaltausches bei derivativen Finanzinstrumenten mit Grundgeschäft</b>	<b>0,00</b>	<b>0,00</b>	<b>0,00</b>
3530	Einzahlungen infolge eines Kapitaltausches bei derivativen Finanzinstrumenten mit Grundgeschäft			
<b>355</b>	<b>Einzahlungen aus dem Abgang von Finanzinstrumenten</b>	<b>0,00</b>	<b>0,00</b>	<b>0,00</b>

## 2. Nachtragsvoranschlag 2024

Stadtgemeinde Bad Vöslau

## NVA Finanzierungshaushalt Bereichsbudget 1. und 2. Ebene (Anlage 1b)

### Vertretungskörper und allgemeine Verwaltung (Gruppe 0)

MVAG	Mittelverwendungs- und aufbringungsgruppen (1. und 2. Ebene)	VA 2024 inkl. NVA	VA 2024	2. NVA
3550	Einzahlungen aus dem Abgang von Finanzinstrumenten			
<b>35</b>	<b>Summe Einzahlungen aus der Finanzierungstätigkeit</b>	<b>0,00</b>	<b>0,00</b>	<b>0,00</b>
<b>361</b>	<b>Auszahlungen aus der Tilgung von Finanzschulden</b>	<b>0,00</b>	<b>0,00</b>	<b>0,00</b>
3611	Auszahlungen aus empfangenen Darlehen von öffentlichen Körperschaften und Rechtsträgern			
3612	Auszahlungen aus empfangenen Darlehen von Beteiligungen			
3613	Auszahlungen aus empfangenen Darlehen von Unternehmen und privaten Haushalten			
3614	Auszahlungen aus Finanzschulden			
3615	Auszahlungen aus Rückzahlungen von Leasingverbindlichkeiten			
<b>363</b>	<b>Auszahlungen infolge eines Kapitaltausches bei derivativen Finanzinstrumenten mit Grundgeschäft</b>	<b>0,00</b>	<b>0,00</b>	<b>0,00</b>
3630	Auszahlungen infolge eines Kapitaltausches bei derivativen Finanzinstrumenten mit Grundgeschäft			
<b>365</b>	<b>Auszahlungen für den Erwerb von Finanzinstrumenten</b>	<b>0,00</b>	<b>0,00</b>	<b>0,00</b>
3650	Auszahlungen für den Erwerb von Finanzinstrumenten			
<b>36</b>	<b>Summe Auszahlungen aus der Finanzierungstätigkeit</b>	<b>0,00</b>	<b>0,00</b>	<b>0,00</b>
<b>SA4</b>	<b>Saldo (4) Geldfluss aus der Finanzierungstätigkeit (35 – 36)</b>	<b>0,00</b>	<b>0,00</b>	<b>0,00</b>
<b>SA5</b>	<b>Saldo (5) Geldfluss aus der voranschlagswirksamen Gebarung (Saldo 3 + Saldo 4)</b>	<b>-3.984.500,00</b>	<b>-3.968.400,00</b>	<b>-16.100,00</b>

## 2. Nachtragsvoranschlag 2024

Stadtgemeinde Bad Vöslau

## NVA Finanzierungshaushalt Bereichsbudget 1. und 2. Ebene (Anlage 1b)

### Öffentliche Ordnung und Sicherheit (Gruppe 1)

MVAG	Mittelverwendungs- und aufbringungsgruppen (1. und 2. Ebene)	VA 2024 inkl. NVA	VA 2024	2. NVA
<b>311</b>	<b>Einzahlungen aus operativer Verwaltungstätigkeit</b>	<b>6.800,00</b>	<b>6.800,00</b>	<b>0,00</b>
3111	Einzahlungen aus eigenen Abgaben			
3112	Einzahlungen aus Ertragsanteilen			
3113	Einzahlungen aus Gebühren			
3114	Einzahlungen aus Leistungen			
3115	Einzahlungen aus Besitz und wirtschaftlicher Tätigkeit	6.000,00	6.000,00	
3116	Einzahlungen aus Veräußerung von geringwertigen Wirtschaftsgütern (GWG) und sonstige Einzahlungen	800,00	800,00	
<b>312</b>	<b>Einzahlungen aus Transfers</b>	<b>59.500,00</b>	<b>59.500,00</b>	<b>0,00</b>
3121	Transferzahlungen von Trägern des öffentlichen Rechts	59.500,00	59.500,00	
3122	Transferzahlungen von Beteiligungen			
3123	Transferzahlungen von Unternehmen (inkl. Finanzunternehmen)			
3124	Transferzahlungen von Haushalten und Organisationen ohne Erwerbscharakter			
3125	Transferzahlungen vom Ausland			
3126	Investitions- und Tilgungszuschüsse zwischen Unternehmungen und Betrieben der Gebietskörperschaft und der Gebietskörperschaft			
<b>313</b>	<b>Einzahlungen aus Finanzerträgen</b>	<b>0,00</b>	<b>0,00</b>	<b>0,00</b>
3131	Einzahlungen aus Zinserträgen			
3132	Einzahlungen aus Zinsen aus derivativen Finanzinstrumenten mit und ohne Grundgeschäft			
3133	Einzahlungen aus Gewinnentnahmen von marktbestimmten Betrieben			
3134	Sonstige Einzahlungen aus Finanzerträgen			
3135	Einzahlungen aus Dividenden/Gewinnausschüttungen			
<b>31</b>	<b>Summe Einzahlungen operative Gebarung</b>	<b>66.300,00</b>	<b>66.300,00</b>	<b>0,00</b>
<b>321</b>	<b>Auszahlungen aus Personalaufwand</b>	<b>49.100,00</b>	<b>49.100,00</b>	<b>0,00</b>
3211	Auszahlungen für Personalaufwand (Bezüge, Nebengebühren, und Mehrleistungsvergütungen)	38.400,00	38.400,00	
3212	Auszahlungen für gesetzliche und freiwillige Sozialaufwendungen	9.900,00	9.900,00	
3213	Auszahlungen aus sonstigem Personalaufwand	800,00	800,00	
<b>322</b>	<b>Auszahlungen aus Sachaufwand</b>	<b>166.900,00</b>	<b>157.200,00</b>	<b>9.700,00</b>
3221	Auszahlungen für Gebrauchs- und Verbrauchsgüter, Handelswaren	800,00	800,00	
3222	Auszahlungen für Verwaltungs- und Betriebsaufwand	64.100,00	66.400,00	-2.300,00
3223	Auszahlungen für Leasing- und Mietaufwand			
3224	Auszahlungen für Instandhaltung	73.000,00	61.000,00	12.000,00
3225	Sonstige Auszahlungen aus Sachaufwand	29.000,00	29.000,00	
3226	Auszahlungen aus der Inanspruchnahme von Haftungen			
<b>323</b>	<b>Auszahlungen aus Transfers</b>	<b>169.000,00</b>	<b>169.000,00</b>	<b>0,00</b>
3231	Transferzahlungen an Träger des öffentlichen Rechts	169.000,00	169.000,00	

## 2. Nachtragsvoranschlag 2024

Stadtgemeinde Bad Vöslau

## NVA Finanzierungshaushalt Bereichsbudget 1. und 2. Ebene (Anlage 1b)

### Öffentliche Ordnung und Sicherheit (Gruppe 1)

MVAG	Mittelverwendungs- und aufbringungsgruppen (1. und 2. Ebene)	VA 2024 inkl. NVA	VA 2024	2. NVA
3232	Transferzahlungen an Beteiligungen			
3233	Transferzahlungen an Unternehmen (inkl. Finanzunternehmen)			
3234	Transferzahlungen an Haushalte und Organisationen ohne Erwerbscharakter			
3235	Transferzahlungen an das Ausland			
3236	Investitions- und Tilgungszuschüsse zwischen Unternehmungen und Betrieben der Gebietskörperschaft und der Gebietskörperschaft			
<b>324</b>	<b>Auszahlungen aus Finanzaufwand</b>	<b>100,00</b>	<b>100,00</b>	<b>0,00</b>
3241	Auszahlungen für Zinsen	100,00	100,00	
3242	Auszahlungen für Zinsen aus derivativen Finanzinstrumenten mit und ohne Grundgeschäft			
3243	Auszahlungen aus Gewinnentnahmen von marktbestimmten Betrieben			
3244	Sonstige Auszahlungen aus Finanzaufwendungen			
<b>32</b>	<b>Summe Auszahlungen operative Gebarung</b>	<b>385.100,00</b>	<b>375.400,00</b>	<b>9.700,00</b>
<b>SA1</b>	<b>Saldo (1) Geldfluss aus der operativen Gebarung (31 – 32)</b>	<b>-318.800,00</b>	<b>-309.100,00</b>	<b>-9.700,00</b>
<b>331</b>	<b>Einzahlungen aus der Investitionstätigkeit</b>	<b>0,00</b>	<b>0,00</b>	<b>0,00</b>
3311	Einzahlungen aus der Veräußerung von immateriellem Vermögen			
3312	Einzahlungen aus der Veräußerung von Grundstücken und Grundstückeinrichtungen			
3313	Einzahlungen aus der Veräußerung von Gebäuden und Bauten			
3314	Einzahlungen aus der Veräußerung von technischen Anlagen, Fahrzeugen und Maschinen			
3315	Einzahlungen aus der Veräußerung von Amts-, Betriebs- und Geschäftsausstattung			
3316	Einzahlungen aus der Veräußerung von Kulturgütern			
3317	Einzahlungen aus der Veräußerung von Beteiligungen			
3318	Einzahlungen aus der Veräußerung von kofinanzierten Schutzbauten			
<b>332</b>	<b>Einzahlungen aus der Rückzahlung von Darlehen sowie gewährten Vorschüssen</b>	<b>0,00</b>	<b>0,00</b>	<b>0,00</b>
3321	Einzahlungen aus Darlehen an Träger des öffentlichen Rechts			
3322	Einzahlungen aus Darlehen an Beteiligungen			
3323	Einzahlungen aus Darlehen an Unternehmen und Haushalte			
3325	Einzahlungen aus Vorschüssen und Anzahlungen			
<b>333</b>	<b>Einzahlungen aus Kapitaltransfers</b>	<b>376.300,00</b>	<b>376.300,00</b>	<b>0,00</b>
3331	Kapitaltransferzahlungen von Trägern des öffentlichen Rechts	376.300,00	376.300,00	
3332	Kapitaltransferzahlungen von Beteiligungen			
3333	Kapitaltransferzahlungen von Unternehmen			
3334	Kapitaltransferzahlungen von Haushalten und Organisationen ohne Erwerbscharakter			
3335	Kapitaltransferzahlungen vom Ausland			
<b>33</b>	<b>Summe Einzahlungen investive Gebarung</b>	<b>376.300,00</b>	<b>376.300,00</b>	<b>0,00</b>

## 2. Nachtragsvoranschlag 2024

Stadtgemeinde Bad Vöslau

## NVA Finanzierungshaushalt Bereichsbudget 1. und 2. Ebene (Anlage 1b)

### Öffentliche Ordnung und Sicherheit (Gruppe 1)

MVAG	Mittelverwendungs- und aufbringungsgruppen (1. und 2. Ebene)	VA 2024 inkl. NVA	VA 2024	2. NVA
<b>341</b>	<b>Auszahlungen aus der Investitionstätigkeit</b>	<b>820.000,00</b>	<b>820.000,00</b>	<b>0,00</b>
3411	Auszahlungen für den Erwerb von immateriellem Vermögen			
3412	Auszahlungen für den Erwerb von Grundstücken und Grundstückseinrichtungen			
3413	Auszahlungen für den Erwerb von Gebäuden und Bauten			
3414	Auszahlungen für den Erwerb von technischen Anlagen, Fahrzeugen und Maschinen	820.000,00	820.000,00	
3415	Auszahlungen für den Erwerb von Amts-, Betriebs- und Geschäftsausstattung			
3416	Auszahlungen für den Erwerb von Kulturgütern			
3417	Auszahlungen für den Erwerb von Beteiligungen			
3418	Auszahlungen für den Erwerb von kofinanzierten Schutzbauten			
<b>342</b>	<b>Auszahlungen aus der Gewährung von Darlehen sowie gewährten Vorschüssen</b>	<b>0,00</b>	<b>0,00</b>	<b>0,00</b>
3421	Auszahlungen von Darlehen an Träger des öffentlichen Rechts			
3422	Auszahlungen von Darlehen an Beteiligungen			
3423	Auszahlungen von Darlehen an Unternehmen und Haushalte			
3425	Auszahlungen von Vorschüssen und Anzahlungen			
<b>343</b>	<b>Auszahlungen aus Kapitaltransfers</b>	<b>0,00</b>	<b>0,00</b>	<b>0,00</b>
3431	Kapitaltransferzahlungen an Träger des öffentlichen Rechts			
3432	Kapitaltransferzahlungen an Beteiligungen			
3433	Kapitaltransferzahlungen an Unternehmen (Finanzunternehmen)			
3434	Kapitaltransferzahlungen an Haushalte und Organisationen ohne Erwerbscharakter			
3435	Kapitaltransferzahlungen an das Ausland			
<b>34</b>	<b>Summe Auszahlungen investive Gebarung</b>	<b>820.000,00</b>	<b>820.000,00</b>	<b>0,00</b>
<b>SA2</b>	<b>Saldo (2) Geldfluss aus der investiven Gebarung (33 – 34)</b>	<b>-443.700,00</b>	<b>-443.700,00</b>	<b>0,00</b>
<b>SA3</b>	<b>Saldo (3) Nettofinanzierungssaldo (Saldo 1 + Saldo 2)</b>	<b>-762.500,00</b>	<b>-752.800,00</b>	<b>-9.700,00</b>
<b>351</b>	<b>Einzahlungen aus der Aufnahme von Finanzschulden</b>	<b>384.200,00</b>	<b>384.200,00</b>	<b>0,00</b>
3511	Einzahlungen aus empfangenen Darlehen von öffentlichen Körperschaften und Rechtsträgern			
3512	Einzahlungen aus empfangenen Darlehen von Beteiligungen			
3513	Einzahlungen aus empfangenen Darlehen von Unternehmen und privaten Haushalten			
3514	Einzahlungen aus Finanzschulden (Finanzunternehmen)	384.200,00	384.200,00	
3515	Einzahlungen aus Aufnahmen von Leasingverbindlichkeiten			
<b>353</b>	<b>Einzahlungen infolge eines Kapitaltausches bei derivativen Finanzinstrumenten mit Grundgeschäft</b>	<b>0,00</b>	<b>0,00</b>	<b>0,00</b>
3530	Einzahlungen infolge eines Kapitaltausches bei derivativen Finanzinstrumenten mit Grundgeschäft			
<b>355</b>	<b>Einzahlungen aus dem Abgang von Finanzinstrumenten</b>	<b>0,00</b>	<b>0,00</b>	<b>0,00</b>

## 2. Nachtragsvoranschlag 2024

Stadtgemeinde Bad Vöslau

## NVA Finanzierungshaushalt Bereichsbudget 1. und 2. Ebene (Anlage 1b)

### Öffentliche Ordnung und Sicherheit (Gruppe 1)

MVAG	Mittelverwendungs- und aufbringungsgruppen (1. und 2. Ebene)	VA 2024 inkl. NVA	VA 2024	2. NVA
3550	Einzahlungen aus dem Abgang von Finanzinstrumenten			
<b>35</b>	<b>Summe Einzahlungen aus der Finanzierungstätigkeit</b>	<b>384.200,00</b>	<b>384.200,00</b>	<b>0,00</b>
<b>361</b>	<b>Auszahlungen aus der Tilgung von Finanzschulden</b>	<b>2.400,00</b>	<b>2.400,00</b>	<b>0,00</b>
3611	Auszahlungen aus empfangenen Darlehen von öffentlichen Körperschaften und Rechtsträgern	2.400,00	2.400,00	
3612	Auszahlungen aus empfangenen Darlehen von Beteiligungen			
3613	Auszahlungen aus empfangenen Darlehen von Unternehmen und privaten Haushalten			
3614	Auszahlungen aus Finanzschulden			
3615	Auszahlungen aus Rückzahlungen von Leasingverbindlichkeiten			
<b>363</b>	<b>Auszahlungen infolge eines Kapitaltausches bei derivativen Finanzinstrumenten mit Grundgeschäft</b>	<b>0,00</b>	<b>0,00</b>	<b>0,00</b>
3630	Auszahlungen infolge eines Kapitaltausches bei derivativen Finanzinstrumenten mit Grundgeschäft			
<b>365</b>	<b>Auszahlungen für den Erwerb von Finanzinstrumenten</b>	<b>0,00</b>	<b>0,00</b>	<b>0,00</b>
3650	Auszahlungen für den Erwerb von Finanzinstrumenten			
<b>36</b>	<b>Summe Auszahlungen aus der Finanzierungstätigkeit</b>	<b>2.400,00</b>	<b>2.400,00</b>	<b>0,00</b>
<b>SA4</b>	<b>Saldo (4) Geldfluss aus der Finanzierungstätigkeit (35 – 36)</b>	<b>381.800,00</b>	<b>381.800,00</b>	<b>0,00</b>
<b>SA5</b>	<b>Saldo (5) Geldfluss aus der voranschlagswirksamen Gebarung (Saldo 3 + Saldo 4)</b>	<b>-380.700,00</b>	<b>-371.000,00</b>	<b>-9.700,00</b>

## 2. Nachtragsvoranschlag 2024

Stadtgemeinde Bad Vöslau

## NVA Finanzierungshaushalt Bereichsbudget 1. und 2. Ebene (Anlage 1b)

### Unterricht, Erziehung, Sport und Wissenschaft (Gruppe 2)

MVAG	Mittelverwendungs- und aufbringungsgruppen (1. und 2. Ebene)	VA 2024 inkl. NVA	VA 2024	2. NVA
<b>311</b>	<b>Einzahlungen aus operativer Verwaltungstätigkeit</b>	<b>1.321.800,00</b>	<b>1.315.800,00</b>	<b>6.000,00</b>
3111	Einzahlungen aus eigenen Abgaben			
3112	Einzahlungen aus Ertragsanteilen			
3113	Einzahlungen aus Gebühren			
3114	Einzahlungen aus Leistungen	984.400,00	978.400,00	6.000,00
3115	Einzahlungen aus Besitz und wirtschaftlicher Tätigkeit	134.500,00	134.500,00	
3116	Einzahlungen aus Veräußerung von geringwertigen Wirtschaftsgütern (GWG) und sonstige Einzahlungen	202.900,00	202.900,00	
<b>312</b>	<b>Einzahlungen aus Transfers</b>	<b>637.500,00</b>	<b>726.000,00</b>	<b>-88.500,00</b>
3121	Transferzahlungen von Trägern des öffentlichen Rechts	419.400,00	463.400,00	-44.000,00
3122	Transferzahlungen von Beteiligungen			
3123	Transferzahlungen von Unternehmen (inkl. Finanzunternehmen)			
3124	Transferzahlungen von Haushalten und Organisationen ohne Erwerbscharakter	218.100,00	262.600,00	-44.500,00
3125	Transferzahlungen vom Ausland			
3126	Investitions- und Tilgungszuschüsse zwischen Unternehmungen und Betrieben der Gebietskörperschaft und der Gebietskörperschaft			
<b>313</b>	<b>Einzahlungen aus Finanzerträgen</b>	<b>0,00</b>	<b>0,00</b>	<b>0,00</b>
3131	Einzahlungen aus Zinserträgen			
3132	Einzahlungen aus Zinsen aus derivativen Finanzinstrumenten mit und ohne Grundgeschäft			
3133	Einzahlungen aus Gewinnentnahmen von marktbestimmten Betrieben			
3134	Sonstige Einzahlungen aus Finanzerträgen			
3135	Einzahlungen aus Dividenden/Gewinnausschüttungen			
<b>31</b>	<b>Summe Einzahlungen operative Gebarung</b>	<b>1.959.300,00</b>	<b>2.041.800,00</b>	<b>-82.500,00</b>
<b>321</b>	<b>Auszahlungen aus Personalaufwand</b>	<b>2.222.500,00</b>	<b>2.221.700,00</b>	<b>800,00</b>
3211	Auszahlungen für Personalaufwand (Bezüge, Nebengebühren, und Mehrleistungsvergütungen)	1.768.200,00	1.767.800,00	400,00
3212	Auszahlungen für gesetzliche und freiwillige Sozialaufwendungen	451.300,00	451.300,00	
3213	Auszahlungen aus sonstigem Personalaufwand	3.000,00	2.600,00	400,00
<b>322</b>	<b>Auszahlungen aus Sachaufwand</b>	<b>3.393.400,00</b>	<b>3.360.200,00</b>	<b>33.200,00</b>
3221	Auszahlungen für Gebrauchs- und Verbrauchsgüter, Handelswaren	556.100,00	539.400,00	16.700,00
3222	Auszahlungen für Verwaltungs- und Betriebsaufwand	538.600,00	543.700,00	-5.100,00
3223	Auszahlungen für Leasing- und Mietaufwand	14.200,00	11.200,00	3.000,00
3224	Auszahlungen für Instandhaltung	494.200,00	496.700,00	-2.500,00
3225	Sonstige Auszahlungen aus Sachaufwand	1.790.300,00	1.769.200,00	21.100,00
3226	Auszahlungen aus der Inanspruchnahme von Haftungen			
<b>323</b>	<b>Auszahlungen aus Transfers</b>	<b>398.900,00</b>	<b>406.500,00</b>	<b>-7.600,00</b>
3231	Transferzahlungen an Träger des öffentlichen Rechts	313.700,00	311.300,00	2.400,00

## 2. Nachtragsvoranschlag 2024

Stadtgemeinde Bad Vöslau

## NVA Finanzierungshaushalt Bereichsbudget 1. und 2. Ebene (Anlage 1b)

### Unterricht, Erziehung, Sport und Wissenschaft (Gruppe 2)

MVAG	Mittelverwendungs- und aufbringungsgruppen (1. und 2. Ebene)	VA 2024 inkl. NVA	VA 2024	2. NVA
3232	Transferzahlungen an Beteiligungen			
3233	Transferzahlungen an Unternehmen (inkl. Finanzunternehmen)			
3234	Transferzahlungen an Haushalte und Organisationen ohne Erwerbscharakter	85.200,00	95.200,00	-10.000,00
3235	Transferzahlungen an das Ausland			
3236	Investitions- und Tilgungszuschüsse zwischen Unternehmungen und Betrieben der Gebietskörperschaft und der Gebietskörperschaft			
<b>324</b>	<b>Auszahlungen aus Finanzaufwand</b>	<b>146.500,00</b>	<b>258.500,00</b>	<b>-112.000,00</b>
3241	Auszahlungen für Zinsen	146.500,00	258.500,00	-112.000,00
3242	Auszahlungen für Zinsen aus derivativen Finanzinstrumenten mit und ohne Grundgeschäft			
3243	Auszahlungen aus Gewinnentnahmen von marktbestimmten Betrieben			
3244	Sonstige Auszahlungen aus Finanzaufwendungen			
<b>32</b>	<b>Summe Auszahlungen operative Gebarung</b>	<b>6.161.300,00</b>	<b>6.246.900,00</b>	<b>-85.600,00</b>
<b>SA1</b>	<b>Saldo (1) Geldfluss aus der operativen Gebarung (31 – 32)</b>	<b>-4.202.000,00</b>	<b>-4.205.100,00</b>	<b>3.100,00</b>
<b>331</b>	<b>Einzahlungen aus der Investitionstätigkeit</b>	<b>0,00</b>	<b>0,00</b>	<b>0,00</b>
3311	Einzahlungen aus der Veräußerung von immateriellem Vermögen			
3312	Einzahlungen aus der Veräußerung von Grundstücken und Grundstückeinrichtungen			
3313	Einzahlungen aus der Veräußerung von Gebäuden und Bauten			
3314	Einzahlungen aus der Veräußerung von technischen Anlagen, Fahrzeugen und Maschinen			
3315	Einzahlungen aus der Veräußerung von Amts-, Betriebs- und Geschäftsausstattung			
3316	Einzahlungen aus der Veräußerung von Kulturgütern			
3317	Einzahlungen aus der Veräußerung von Beteiligungen			
3318	Einzahlungen aus der Veräußerung von kofinanzierten Schutzbauten			
<b>332</b>	<b>Einzahlungen aus der Rückzahlung von Darlehen sowie gewährten Vorschüssen</b>	<b>0,00</b>	<b>0,00</b>	<b>0,00</b>
3321	Einzahlungen aus Darlehen an Träger des öffentlichen Rechts			
3322	Einzahlungen aus Darlehen an Beteiligungen			
3323	Einzahlungen aus Darlehen an Unternehmen und Haushalte			
3325	Einzahlungen aus Vorschüssen und Anzahlungen			
<b>333</b>	<b>Einzahlungen aus Kapitaltransfers</b>	<b>680.200,00</b>	<b>675.100,00</b>	<b>5.100,00</b>
3331	Kapitaltransferzahlungen von Trägern des öffentlichen Rechts	680.200,00	675.100,00	5.100,00
3332	Kapitaltransferzahlungen von Beteiligungen			
3333	Kapitaltransferzahlungen von Unternehmen			
3334	Kapitaltransferzahlungen von Haushalten und Organisationen ohne Erwerbscharakter			
3335	Kapitaltransferzahlungen vom Ausland			
<b>33</b>	<b>Summe Einzahlungen investive Gebarung</b>	<b>680.200,00</b>	<b>675.100,00</b>	<b>5.100,00</b>

## 2. Nachtragsvoranschlag 2024

Stadtgemeinde Bad Vöslau

## NVA Finanzierungshaushalt Bereichsbudget 1. und 2. Ebene (Anlage 1b)

### Unterricht, Erziehung, Sport und Wissenschaft (Gruppe 2)

MVAG	Mittelverwendungs- und aufbringungsgruppen (1. und 2. Ebene)	VA 2024 inkl. NVA	VA 2024	2. NVA
<b>341</b>	<b>Auszahlungen aus der Investitionstätigkeit</b>	<b>6.362.000,00</b>	<b>6.368.100,00</b>	<b>-6.100,00</b>
3411	Auszahlungen für den Erwerb von immateriellem Vermögen	7.200,00	7.200,00	
3412	Auszahlungen für den Erwerb von Grundstücken und Grundstückseinrichtungen	107.900,00	114.900,00	-7.000,00
3413	Auszahlungen für den Erwerb von Gebäuden und Bauten	5.843.100,00	5.893.100,00	-50.000,00
3414	Auszahlungen für den Erwerb von technischen Anlagen, Fahrzeugen und Maschinen			
3415	Auszahlungen für den Erwerb von Amts-, Betriebs- und Geschäftsausstattung	403.800,00	352.900,00	50.900,00
3416	Auszahlungen für den Erwerb von Kulturgütern			
3417	Auszahlungen für den Erwerb von Beteiligungen			
3418	Auszahlungen für den Erwerb von kofinanzierten Schutzbauten			
<b>342</b>	<b>Auszahlungen aus der Gewährung von Darlehen sowie gewährten Vorschüssen</b>	<b>0,00</b>	<b>0,00</b>	<b>0,00</b>
3421	Auszahlungen von Darlehen an Träger des öffentlichen Rechts			
3422	Auszahlungen von Darlehen an Beteiligungen			
3423	Auszahlungen von Darlehen an Unternehmen und Haushalte			
3425	Auszahlungen von Vorschüssen und Anzahlungen			
<b>343</b>	<b>Auszahlungen aus Kapitaltransfers</b>	<b>0,00</b>	<b>0,00</b>	<b>0,00</b>
3431	Kapitaltransferzahlungen an Träger des öffentlichen Rechts			
3432	Kapitaltransferzahlungen an Beteiligungen			
3433	Kapitaltransferzahlungen an Unternehmen (Finanzunternehmen)			
3434	Kapitaltransferzahlungen an Haushalte und Organisationen ohne Erwerbscharakter			
3435	Kapitaltransferzahlungen an das Ausland			
<b>34</b>	<b>Summe Auszahlungen investive Gebarung</b>	<b>6.362.000,00</b>	<b>6.368.100,00</b>	<b>-6.100,00</b>
<b>SA2</b>	<b>Saldo (2) Geldfluss aus der investiven Gebarung (33 – 34)</b>	<b>-5.681.800,00</b>	<b>-5.693.000,00</b>	<b>11.200,00</b>
<b>SA3</b>	<b>Saldo (3) Nettofinanzierungssaldo (Saldo 1 + Saldo 2)</b>	<b>-9.883.800,00</b>	<b>-9.898.100,00</b>	<b>14.300,00</b>
<b>351</b>	<b>Einzahlungen aus der Aufnahme von Finanzschulden</b>	<b>4.450.000,00</b>	<b>4.450.000,00</b>	<b>0,00</b>
3511	Einzahlungen aus empfangenen Darlehen von öffentlichen Körperschaften und Rechtsträgern			
3512	Einzahlungen aus empfangenen Darlehen von Beteiligungen			
3513	Einzahlungen aus empfangenen Darlehen von Unternehmen und privaten Haushalten			
3514	Einzahlungen aus Finanzschulden (Finanzunternehmen)	4.450.000,00	4.450.000,00	
3515	Einzahlungen aus Aufnahmen von Leasingverbindlichkeiten			
<b>353</b>	<b>Einzahlungen infolge eines Kapitaltausches bei derivativen Finanzinstrumenten mit Grundgeschäft</b>	<b>0,00</b>	<b>0,00</b>	<b>0,00</b>
3530	Einzahlungen infolge eines Kapitaltausches bei derivativen Finanzinstrumenten mit Grundgeschäft			
<b>355</b>	<b>Einzahlungen aus dem Abgang von Finanzinstrumenten</b>	<b>0,00</b>	<b>0,00</b>	<b>0,00</b>

## 2. Nachtragsvoranschlag 2024

Stadtgemeinde Bad Vöslau

## NVA Finanzierungshaushalt Bereichsbudget 1. und 2. Ebene (Anlage 1b)

### Unterricht, Erziehung, Sport und Wissenschaft (Gruppe 2)

MVAG	Mittelverwendungs- und aufbringungsgruppen (1. und 2. Ebene)	VA 2024 inkl. NVA	VA 2024	2. NVA
3550	Einzahlungen aus dem Abgang von Finanzinstrumenten			
<b>35</b>	<b>Summe Einzahlungen aus der Finanzierungstätigkeit</b>	<b>4.450.000,00</b>	<b>4.450.000,00</b>	<b>0,00</b>
<b>361</b>	<b>Auszahlungen aus der Tilgung von Finanzschulden</b>	<b>283.100,00</b>	<b>283.100,00</b>	<b>0,00</b>
3611	Auszahlungen aus empfangenen Darlehen von öffentlichen Körperschaften und Rechtsträgern			
3612	Auszahlungen aus empfangenen Darlehen von Beteiligungen			
3613	Auszahlungen aus empfangenen Darlehen von Unternehmen und privaten Haushalten			
3614	Auszahlungen aus Finanzschulden	283.100,00	283.100,00	
3615	Auszahlungen aus Rückzahlungen von Leasingverbindlichkeiten			
<b>363</b>	<b>Auszahlungen infolge eines Kapitaltausches bei derivativen Finanzinstrumenten mit Grundgeschäft</b>	<b>0,00</b>	<b>0,00</b>	<b>0,00</b>
3630	Auszahlungen infolge eines Kapitaltausches bei derivativen Finanzinstrumenten mit Grundgeschäft			
<b>365</b>	<b>Auszahlungen für den Erwerb von Finanzinstrumenten</b>	<b>0,00</b>	<b>0,00</b>	<b>0,00</b>
3650	Auszahlungen für den Erwerb von Finanzinstrumenten			
<b>36</b>	<b>Summe Auszahlungen aus der Finanzierungstätigkeit</b>	<b>283.100,00</b>	<b>283.100,00</b>	<b>0,00</b>
<b>SA4</b>	<b>Saldo (4) Geldfluss aus der Finanzierungstätigkeit (35 – 36)</b>	<b>4.166.900,00</b>	<b>4.166.900,00</b>	<b>0,00</b>
<b>SA5</b>	<b>Saldo (5) Geldfluss aus der voranschlagswirksamen Gebarung (Saldo 3 + Saldo 4)</b>	<b>-5.716.900,00</b>	<b>-5.731.200,00</b>	<b>14.300,00</b>

## 2. Nachtragsvoranschlag 2024

Stadtgemeinde Bad Vöslau

## NVA Finanzierungshaushalt Bereichsbudget 1. und 2. Ebene (Anlage 1b)

### Kunst, Kultur und Kultus (Gruppe 3)

MVAG	Mittelverwendungs- und aufbringungsgruppen (1. und 2. Ebene)	VA 2024 inkl. NVA	VA 2024	2. NVA
<b>311</b>	<b>Einzahlungen aus operativer Verwaltungstätigkeit</b>	<b>406.500,00</b>	<b>402.000,00</b>	<b>4.500,00</b>
3111	Einzahlungen aus eigenen Abgaben			
3112	Einzahlungen aus Ertragsanteilen			
3113	Einzahlungen aus Gebühren			
3114	Einzahlungen aus Leistungen	336.000,00	336.000,00	
3115	Einzahlungen aus Besitz und wirtschaftlicher Tätigkeit	5.000,00	2.000,00	3.000,00
3116	Einzahlungen aus Veräußerung von geringwertigen Wirtschaftsgütern (GWG) und sonstige Einzahlungen	65.500,00	64.000,00	1.500,00
<b>312</b>	<b>Einzahlungen aus Transfers</b>	<b>1.000.400,00</b>	<b>1.000.400,00</b>	<b>0,00</b>
3121	Transferzahlungen von Trägern des öffentlichen Rechts	1.000.300,00	1.000.300,00	
3122	Transferzahlungen von Beteiligungen			
3123	Transferzahlungen von Unternehmen (inkl. Finanzunternehmen)			
3124	Transferzahlungen von Haushalten und Organisationen ohne Erwerbscharakter	100,00	100,00	
3125	Transferzahlungen vom Ausland			
3126	Investitions- und Tilgungszuschüsse zwischen Unternehmungen und Betrieben der Gebietskörperschaft und der Gebietskörperschaft			
<b>313</b>	<b>Einzahlungen aus Finanzerträgen</b>	<b>0,00</b>	<b>0,00</b>	<b>0,00</b>
3131	Einzahlungen aus Zinserträgen			
3132	Einzahlungen aus Zinsen aus derivativen Finanzinstrumenten mit und ohne Grundgeschäft			
3133	Einzahlungen aus Gewinnentnahmen von marktbestimmten Betrieben			
3134	Sonstige Einzahlungen aus Finanzerträgen			
3135	Einzahlungen aus Dividenden/Gewinnausschüttungen			
<b>31</b>	<b>Summe Einzahlungen operative Gebarung</b>	<b>1.406.900,00</b>	<b>1.402.400,00</b>	<b>4.500,00</b>
<b>321</b>	<b>Auszahlungen aus Personalaufwand</b>	<b>1.314.700,00</b>	<b>1.301.700,00</b>	<b>13.000,00</b>
3211	Auszahlungen für Personalaufwand (Bezüge, Nebengebühren, und Mehrleistungsvergütungen)	1.040.300,00	1.040.300,00	
3212	Auszahlungen für gesetzliche und freiwillige Sozialaufwendungen	271.000,00	258.000,00	13.000,00
3213	Auszahlungen aus sonstigem Personalaufwand	3.400,00	3.400,00	
<b>322</b>	<b>Auszahlungen aus Sachaufwand</b>	<b>476.300,00</b>	<b>457.600,00</b>	<b>18.700,00</b>
3221	Auszahlungen für Gebrauchs- und Verbrauchsgüter, Handelswaren	67.400,00	65.900,00	1.500,00
3222	Auszahlungen für Verwaltungs- und Betriebsaufwand	107.700,00	92.700,00	15.000,00
3223	Auszahlungen für Leasing- und Mietaufwand	15.400,00	14.200,00	1.200,00
3224	Auszahlungen für Instandhaltung	27.900,00	27.900,00	
3225	Sonstige Auszahlungen aus Sachaufwand	257.900,00	256.900,00	1.000,00
3226	Auszahlungen aus der Inanspruchnahme von Haftungen			
<b>323</b>	<b>Auszahlungen aus Transfers</b>	<b>16.500,00</b>	<b>16.500,00</b>	<b>0,00</b>
3231	Transferzahlungen an Träger des öffentlichen Rechts			

## 2. Nachtragsvoranschlag 2024

Stadtgemeinde Bad Vöslau

## NVA Finanzierungshaushalt Bereichsbudget 1. und 2. Ebene (Anlage 1b)

### Kunst, Kultur und Kultus (Gruppe 3)

MVAG	Mittelverwendungs- und aufbringungsgruppen (1. und 2. Ebene)	VA 2024 inkl. NVA	VA 2024	2. NVA
3232	Transferzahlungen an Beteiligungen			
3233	Transferzahlungen an Unternehmen (inkl. Finanzunternehmen)			
3234	Transferzahlungen an Haushalte und Organisationen ohne Erwerbscharakter	16.500,00	16.500,00	
3235	Transferzahlungen an das Ausland			
3236	Investitions- und Tilgungszuschüsse zwischen Unternehmungen und Betrieben der Gebietskörperschaft und der Gebietskörperschaft			
<b>324</b>	<b>Auszahlungen aus Finanzaufwand</b>	<b>470.500,00</b>	<b>470.500,00</b>	<b>0,00</b>
3241	Auszahlungen für Zinsen	470.500,00	470.500,00	
3242	Auszahlungen für Zinsen aus derivativen Finanzinstrumenten mit und ohne Grundgeschäft			
3243	Auszahlungen aus Gewinnentnahmen von marktbestimmten Betrieben			
3244	Sonstige Auszahlungen aus Finanzaufwendungen			
<b>32</b>	<b>Summe Auszahlungen operative Gebarung</b>	<b>2.278.000,00</b>	<b>2.246.300,00</b>	<b>31.700,00</b>
<b>SA1</b>	<b>Saldo (1) Geldfluss aus der operativen Gebarung (31 – 32)</b>	<b>-871.100,00</b>	<b>-843.900,00</b>	<b>-27.200,00</b>
<b>331</b>	<b>Einzahlungen aus der Investitionstätigkeit</b>	<b>0,00</b>	<b>0,00</b>	<b>0,00</b>
3311	Einzahlungen aus der Veräußerung von immateriellem Vermögen			
3312	Einzahlungen aus der Veräußerung von Grundstücken und Grundstückeinrichtungen			
3313	Einzahlungen aus der Veräußerung von Gebäuden und Bauten			
3314	Einzahlungen aus der Veräußerung von technischen Anlagen, Fahrzeugen und Maschinen			
3315	Einzahlungen aus der Veräußerung von Amts-, Betriebs- und Geschäftsausstattung			
3316	Einzahlungen aus der Veräußerung von Kulturgütern			
3317	Einzahlungen aus der Veräußerung von Beteiligungen			
3318	Einzahlungen aus der Veräußerung von kofinanzierten Schutzbauten			
<b>332</b>	<b>Einzahlungen aus der Rückzahlung von Darlehen sowie gewährten Vorschüssen</b>	<b>0,00</b>	<b>0,00</b>	<b>0,00</b>
3321	Einzahlungen aus Darlehen an Träger des öffentlichen Rechts			
3322	Einzahlungen aus Darlehen an Beteiligungen			
3323	Einzahlungen aus Darlehen an Unternehmen und Haushalte			
3325	Einzahlungen aus Vorschüssen und Anzahlungen			
<b>333</b>	<b>Einzahlungen aus Kapitaltransfers</b>	<b>91.000,00</b>	<b>101.000,00</b>	<b>-10.000,00</b>
3331	Kapitaltransferzahlungen von Trägern des öffentlichen Rechts	91.000,00	101.000,00	-10.000,00
3332	Kapitaltransferzahlungen von Beteiligungen			
3333	Kapitaltransferzahlungen von Unternehmen			
3334	Kapitaltransferzahlungen von Haushalten und Organisationen ohne Erwerbscharakter			
3335	Kapitaltransferzahlungen vom Ausland			
<b>33</b>	<b>Summe Einzahlungen investive Gebarung</b>	<b>91.000,00</b>	<b>101.000,00</b>	<b>-10.000,00</b>

## 2. Nachtragsvoranschlag 2024

Stadtgemeinde Bad Vöslau

## NVA Finanzierungshaushalt Bereichsbudget 1. und 2. Ebene (Anlage 1b)

### Kunst, Kultur und Kultus (Gruppe 3)

MVAG	Mittelverwendungs- und aufbringungsgruppen (1. und 2. Ebene)	VA 2024 inkl. NVA	VA 2024	2. NVA
<b>341</b>	<b>Auszahlungen aus der Investitionstätigkeit</b>	<b>2.387.600,00</b>	<b>2.407.600,00</b>	<b>-20.000,00</b>
3411	Auszahlungen für den Erwerb von immateriellem Vermögen	3.000,00	3.000,00	
3412	Auszahlungen für den Erwerb von Grundstücken und Grundstückseinrichtungen	50.000,00	70.000,00	-20.000,00
3413	Auszahlungen für den Erwerb von Gebäuden und Bauten	2.140.900,00	2.140.900,00	
3414	Auszahlungen für den Erwerb von technischen Anlagen, Fahrzeugen und Maschinen			
3415	Auszahlungen für den Erwerb von Amts-, Betriebs- und Geschäftsausstattung	193.700,00	193.700,00	
3416	Auszahlungen für den Erwerb von Kulturgütern			
3417	Auszahlungen für den Erwerb von Beteiligungen			
3418	Auszahlungen für den Erwerb von kofinanzierten Schutzbauten			
<b>342</b>	<b>Auszahlungen aus der Gewährung von Darlehen sowie gewährten Vorschüssen</b>	<b>0,00</b>	<b>0,00</b>	<b>0,00</b>
3421	Auszahlungen von Darlehen an Träger des öffentlichen Rechts			
3422	Auszahlungen von Darlehen an Beteiligungen			
3423	Auszahlungen von Darlehen an Unternehmen und Haushalte			
3425	Auszahlungen von Vorschüssen und Anzahlungen			
<b>343</b>	<b>Auszahlungen aus Kapitaltransfers</b>	<b>0,00</b>	<b>0,00</b>	<b>0,00</b>
3431	Kapitaltransferzahlungen an Träger des öffentlichen Rechts			
3432	Kapitaltransferzahlungen an Beteiligungen			
3433	Kapitaltransferzahlungen an Unternehmen (Finanzunternehmen)			
3434	Kapitaltransferzahlungen an Haushalte und Organisationen ohne Erwerbscharakter			
3435	Kapitaltransferzahlungen an das Ausland			
<b>34</b>	<b>Summe Auszahlungen investive Gebarung</b>	<b>2.387.600,00</b>	<b>2.407.600,00</b>	<b>-20.000,00</b>
<b>SA2</b>	<b>Saldo (2) Geldfluss aus der investiven Gebarung (33 – 34)</b>	<b>-2.296.600,00</b>	<b>-2.306.600,00</b>	<b>10.000,00</b>
<b>SA3</b>	<b>Saldo (3) Nettofinanzierungssaldo (Saldo 1 + Saldo 2)</b>	<b>-3.167.700,00</b>	<b>-3.150.500,00</b>	<b>-17.200,00</b>
<b>351</b>	<b>Einzahlungen aus der Aufnahme von Finanzschulden</b>	<b>0,00</b>	<b>0,00</b>	<b>0,00</b>
3511	Einzahlungen aus empfangenen Darlehen von öffentlichen Körperschaften und Rechtsträgern			
3512	Einzahlungen aus empfangenen Darlehen von Beteiligungen			
3513	Einzahlungen aus empfangenen Darlehen von Unternehmen und privaten Haushalten			
3514	Einzahlungen aus Finanzschulden (Finanzunternehmen)			
3515	Einzahlungen aus Aufnahmen von Leasingverbindlichkeiten			
<b>353</b>	<b>Einzahlungen infolge eines Kapitaltausches bei derivativen Finanzinstrumenten mit Grundgeschäft</b>	<b>0,00</b>	<b>0,00</b>	<b>0,00</b>
3530	Einzahlungen infolge eines Kapitaltausches bei derivativen Finanzinstrumenten mit Grundgeschäft			
<b>355</b>	<b>Einzahlungen aus dem Abgang von Finanzinstrumenten</b>	<b>0,00</b>	<b>0,00</b>	<b>0,00</b>

## 2. Nachtragsvoranschlag 2024

Stadtgemeinde Bad Vöslau

## NVA Finanzierungshaushalt Bereichsbudget 1. und 2. Ebene (Anlage 1b)

### Kunst, Kultur und Kultus (Gruppe 3)

MVAG	Mittelverwendungs- und aufbringungsgruppen (1. und 2. Ebene)	VA 2024 inkl. NVA	VA 2024	2. NVA
3550	Einzahlungen aus dem Abgang von Finanzinstrumenten			
<b>35</b>	<b>Summe Einzahlungen aus der Finanzierungstätigkeit</b>	<b>0,00</b>	<b>0,00</b>	<b>0,00</b>
<b>361</b>	<b>Auszahlungen aus der Tilgung von Finanzschulden</b>	<b>130.700,00</b>	<b>130.700,00</b>	<b>0,00</b>
3611	Auszahlungen aus empfangenen Darlehen von öffentlichen Körperschaften und Rechtsträgern			
3612	Auszahlungen aus empfangenen Darlehen von Beteiligungen			
3613	Auszahlungen aus empfangenen Darlehen von Unternehmen und privaten Haushalten			
3614	Auszahlungen aus Finanzschulden	130.700,00	130.700,00	
3615	Auszahlungen aus Rückzahlungen von Leasingverbindlichkeiten			
<b>363</b>	<b>Auszahlungen infolge eines Kapitaltausches bei derivativen Finanzinstrumenten mit Grundgeschäft</b>	<b>0,00</b>	<b>0,00</b>	<b>0,00</b>
3630	Auszahlungen infolge eines Kapitaltausches bei derivativen Finanzinstrumenten mit Grundgeschäft			
<b>365</b>	<b>Auszahlungen für den Erwerb von Finanzinstrumenten</b>	<b>0,00</b>	<b>0,00</b>	<b>0,00</b>
3650	Auszahlungen für den Erwerb von Finanzinstrumenten			
<b>36</b>	<b>Summe Auszahlungen aus der Finanzierungstätigkeit</b>	<b>130.700,00</b>	<b>130.700,00</b>	<b>0,00</b>
<b>SA4</b>	<b>Saldo (4) Geldfluss aus der Finanzierungstätigkeit (35 – 36)</b>	<b>-130.700,00</b>	<b>-130.700,00</b>	<b>0,00</b>
<b>SA5</b>	<b>Saldo (5) Geldfluss aus der voranschlagswirksamen Gebarung (Saldo 3 + Saldo 4)</b>	<b>-3.298.400,00</b>	<b>-3.281.200,00</b>	<b>-17.200,00</b>

## 2. Nachtragsvoranschlag 2024

Stadtgemeinde Bad Vöslau

## NVA Finanzierungshaushalt Bereichsbudget 1. und 2. Ebene (Anlage 1b)

### Soziale Wohlfahrt und Wohnbauförderung (Gruppe 4)

MVAG	Mittelverwendungs- und aufbringungsgruppen (1. und 2. Ebene)	VA 2024 inkl. NVA	VA 2024	2. NVA
<b>311</b>	<b>Einzahlungen aus operativer Verwaltungstätigkeit</b>	<b>30.500,00</b>	<b>30.500,00</b>	<b>0,00</b>
3111	Einzahlungen aus eigenen Abgaben			
3112	Einzahlungen aus Ertragsanteilen			
3113	Einzahlungen aus Gebühren			
3114	Einzahlungen aus Leistungen	30.000,00	30.000,00	
3115	Einzahlungen aus Besitz und wirtschaftlicher Tätigkeit			
3116	Einzahlungen aus Veräußerung von geringwertigen Wirtschaftsgütern (GWG) und sonstige Einzahlungen	500,00	500,00	
<b>312</b>	<b>Einzahlungen aus Transfers</b>	<b>29.500,00</b>	<b>29.500,00</b>	<b>0,00</b>
3121	Transferzahlungen von Trägern des öffentlichen Rechts	13.500,00	13.500,00	
3122	Transferzahlungen von Beteiligungen			
3123	Transferzahlungen von Unternehmen (inkl. Finanzunternehmen)			
3124	Transferzahlungen von Haushalten und Organisationen ohne Erwerbscharakter	16.000,00	16.000,00	
3125	Transferzahlungen vom Ausland			
3126	Investitions- und Tilgungszuschüsse zwischen Unternehmungen und Betrieben der Gebietskörperschaft und der Gebietskörperschaft			
<b>313</b>	<b>Einzahlungen aus Finanzerträgen</b>	<b>0,00</b>	<b>0,00</b>	<b>0,00</b>
3131	Einzahlungen aus Zinserträgen			
3132	Einzahlungen aus Zinsen aus derivativen Finanzinstrumenten mit und ohne Grundgeschäft			
3133	Einzahlungen aus Gewinnentnahmen von marktbestimmten Betrieben			
3134	Sonstige Einzahlungen aus Finanzerträgen			
3135	Einzahlungen aus Dividenden/Gewinnausschüttungen			
<b>31</b>	<b>Summe Einzahlungen operative Gebarung</b>	<b>60.000,00</b>	<b>60.000,00</b>	<b>0,00</b>
<b>321</b>	<b>Auszahlungen aus Personalaufwand</b>	<b>0,00</b>	<b>0,00</b>	<b>0,00</b>
3211	Auszahlungen für Personalaufwand (Bezüge, Nebengebühren, und Mehrleistungsvergütungen)			
3212	Auszahlungen für gesetzliche und freiwillige Sozialaufwendungen			
3213	Auszahlungen aus sonstigem Personalaufwand			
<b>322</b>	<b>Auszahlungen aus Sachaufwand</b>	<b>79.500,00</b>	<b>79.500,00</b>	<b>0,00</b>
3221	Auszahlungen für Gebrauchs- und Verbrauchsgüter, Handelswaren			
3222	Auszahlungen für Verwaltungs- und Betriebsaufwand			
3223	Auszahlungen für Leasing- und Mietaufwand			
3224	Auszahlungen für Instandhaltung			
3225	Sonstige Auszahlungen aus Sachaufwand	79.500,00	79.500,00	
3226	Auszahlungen aus der Inanspruchnahme von Haftungen			
<b>323</b>	<b>Auszahlungen aus Transfers</b>	<b>3.365.000,00</b>	<b>3.363.000,00</b>	<b>2.000,00</b>
3231	Transferzahlungen an Träger des öffentlichen Rechts	3.227.900,00	3.227.900,00	

## 2. Nachtragsvoranschlag 2024

Stadtgemeinde Bad Vöslau

## NVA Finanzierungshaushalt Bereichsbudget 1. und 2. Ebene (Anlage 1b)

### Soziale Wohlfahrt und Wohnbauförderung (Gruppe 4)

MVAG	Mittelverwendungs- und aufbringungsgruppen (1. und 2. Ebene)	VA 2024 inkl. NVA	VA 2024	2. NVA
3232	Transferzahlungen an Beteiligungen			
3233	Transferzahlungen an Unternehmen (inkl. Finanzunternehmen)			
3234	Transferzahlungen an Haushalte und Organisationen ohne Erwerbscharakter	137.100,00	135.100,00	2.000,00
3235	Transferzahlungen an das Ausland			
3236	Investitions- und Tilgungszuschüsse zwischen Unternehmungen und Betrieben der Gebietskörperschaft und der Gebietskörperschaft			
<b>324</b>	<b>Auszahlungen aus Finanzaufwand</b>	<b>0,00</b>	<b>0,00</b>	<b>0,00</b>
3241	Auszahlungen für Zinsen			
3242	Auszahlungen für Zinsen aus derivativen Finanzinstrumenten mit und ohne Grundgeschäft			
3243	Auszahlungen aus Gewinnentnahmen von marktbestimmten Betrieben			
3244	Sonstige Auszahlungen aus Finanzaufwendungen			
<b>32</b>	<b>Summe Auszahlungen operative Gebarung</b>	<b>3.444.500,00</b>	<b>3.442.500,00</b>	<b>2.000,00</b>
<b>SA1</b>	<b>Saldo (1) Geldfluss aus der operativen Gebarung (31 – 32)</b>	<b>-3.384.500,00</b>	<b>-3.382.500,00</b>	<b>-2.000,00</b>
<b>331</b>	<b>Einzahlungen aus der Investitionstätigkeit</b>	<b>0,00</b>	<b>0,00</b>	<b>0,00</b>
3311	Einzahlungen aus der Veräußerung von immateriellem Vermögen			
3312	Einzahlungen aus der Veräußerung von Grundstücken und Grundstückeinrichtungen			
3313	Einzahlungen aus der Veräußerung von Gebäuden und Bauten			
3314	Einzahlungen aus der Veräußerung von technischen Anlagen, Fahrzeugen und Maschinen			
3315	Einzahlungen aus der Veräußerung von Amts-, Betriebs- und Geschäftsausstattung			
3316	Einzahlungen aus der Veräußerung von Kulturgütern			
3317	Einzahlungen aus der Veräußerung von Beteiligungen			
3318	Einzahlungen aus der Veräußerung von kofinanzierten Schutzbauten			
<b>332</b>	<b>Einzahlungen aus der Rückzahlung von Darlehen sowie gewährten Vorschüssen</b>	<b>0,00</b>	<b>0,00</b>	<b>0,00</b>
3321	Einzahlungen aus Darlehen an Träger des öffentlichen Rechts			
3322	Einzahlungen aus Darlehen an Beteiligungen			
3323	Einzahlungen aus Darlehen an Unternehmen und Haushalte			
3325	Einzahlungen aus Vorschüssen und Anzahlungen			
<b>333</b>	<b>Einzahlungen aus Kapitaltransfers</b>	<b>0,00</b>	<b>0,00</b>	<b>0,00</b>
3331	Kapitaltransferzahlungen von Trägern des öffentlichen Rechts			
3332	Kapitaltransferzahlungen von Beteiligungen			
3333	Kapitaltransferzahlungen von Unternehmen			
3334	Kapitaltransferzahlungen von Haushalten und Organisationen ohne Erwerbscharakter			
3335	Kapitaltransferzahlungen vom Ausland			
<b>33</b>	<b>Summe Einzahlungen investive Gebarung</b>	<b>0,00</b>	<b>0,00</b>	<b>0,00</b>

## 2. Nachtragsvoranschlag 2024

Stadtgemeinde Bad Vöslau

## NVA Finanzierungshaushalt Bereichsbudget 1. und 2. Ebene (Anlage 1b)

### Soziale Wohlfahrt und Wohnbauförderung (Gruppe 4)

MVAG	Mittelverwendungs- und aufbringungsgruppen (1. und 2. Ebene)	VA 2024 inkl. NVA	VA 2024	2. NVA
<b>341</b>	<b>Auszahlungen aus der Investitionstätigkeit</b>	<b>0,00</b>	<b>0,00</b>	<b>0,00</b>
3411	Auszahlungen für den Erwerb von immateriellem Vermögen			
3412	Auszahlungen für den Erwerb von Grundstücken und Grundstückseinrichtungen			
3413	Auszahlungen für den Erwerb von Gebäuden und Bauten			
3414	Auszahlungen für den Erwerb von technischen Anlagen, Fahrzeugen und Maschinen			
3415	Auszahlungen für den Erwerb von Amts-, Betriebs- und Geschäftsausstattung			
3416	Auszahlungen für den Erwerb von Kulturgütern			
3417	Auszahlungen für den Erwerb von Beteiligungen			
3418	Auszahlungen für den Erwerb von kofinanzierten Schutzbauten			
<b>342</b>	<b>Auszahlungen aus der Gewährung von Darlehen sowie gewährten Vorschüssen</b>	<b>0,00</b>	<b>0,00</b>	<b>0,00</b>
3421	Auszahlungen von Darlehen an Träger des öffentlichen Rechts			
3422	Auszahlungen von Darlehen an Beteiligungen			
3423	Auszahlungen von Darlehen an Unternehmen und Haushalte			
3425	Auszahlungen von Vorschüssen und Anzahlungen			
<b>343</b>	<b>Auszahlungen aus Kapitaltransfers</b>	<b>0,00</b>	<b>0,00</b>	<b>0,00</b>
3431	Kapitaltransferzahlungen an Träger des öffentlichen Rechts			
3432	Kapitaltransferzahlungen an Beteiligungen			
3433	Kapitaltransferzahlungen an Unternehmen (Finanzunternehmen)			
3434	Kapitaltransferzahlungen an Haushalte und Organisationen ohne Erwerbscharakter			
3435	Kapitaltransferzahlungen an das Ausland			
<b>34</b>	<b>Summe Auszahlungen investive Gebarung</b>	<b>0,00</b>	<b>0,00</b>	<b>0,00</b>
<b>SA2</b>	<b>Saldo (2) Geldfluss aus der investiven Gebarung (33 – 34)</b>	<b>0,00</b>	<b>0,00</b>	<b>0,00</b>
<b>SA3</b>	<b>Saldo (3) Nettofinanzierungssaldo (Saldo 1 + Saldo 2)</b>	<b>-3.384.500,00</b>	<b>-3.382.500,00</b>	<b>-2.000,00</b>
<b>351</b>	<b>Einzahlungen aus der Aufnahme von Finanzschulden</b>	<b>0,00</b>	<b>0,00</b>	<b>0,00</b>
3511	Einzahlungen aus empfangenen Darlehen von öffentlichen Körperschaften und Rechtsträgern			
3512	Einzahlungen aus empfangenen Darlehen von Beteiligungen			
3513	Einzahlungen aus empfangenen Darlehen von Unternehmen und privaten Haushalten			
3514	Einzahlungen aus Finanzschulden (Finanzunternehmen)			
3515	Einzahlungen aus Aufnahmen von Leasingverbindlichkeiten			
<b>353</b>	<b>Einzahlungen infolge eines Kapitaltausches bei derivativen Finanzinstrumenten mit Grundgeschäft</b>	<b>0,00</b>	<b>0,00</b>	<b>0,00</b>
3530	Einzahlungen infolge eines Kapitaltausches bei derivativen Finanzinstrumenten mit Grundgeschäft			
<b>355</b>	<b>Einzahlungen aus dem Abgang von Finanzinstrumenten</b>	<b>0,00</b>	<b>0,00</b>	<b>0,00</b>

## 2. Nachtragsvoranschlag 2024

Stadtgemeinde Bad Vöslau

## NVA Finanzierungshaushalt Bereichsbudget 1. und 2. Ebene (Anlage 1b)

### Soziale Wohlfahrt und Wohnbauförderung (Gruppe 4)

MVAG	Mittelverwendungs- und aufbringungsgruppen (1. und 2. Ebene)	VA 2024 inkl. NVA	VA 2024	2. NVA
3550	Einzahlungen aus dem Abgang von Finanzinstrumenten			
<b>35</b>	<b>Summe Einzahlungen aus der Finanzierungstätigkeit</b>	<b>0,00</b>	<b>0,00</b>	<b>0,00</b>
<b>361</b>	<b>Auszahlungen aus der Tilgung von Finanzschulden</b>	<b>0,00</b>	<b>0,00</b>	<b>0,00</b>
3611	Auszahlungen aus empfangenen Darlehen von öffentlichen Körperschaften und Rechtsträgern			
3612	Auszahlungen aus empfangenen Darlehen von Beteiligungen			
3613	Auszahlungen aus empfangenen Darlehen von Unternehmen und privaten Haushalten			
3614	Auszahlungen aus Finanzschulden			
3615	Auszahlungen aus Rückzahlungen von Leasingverbindlichkeiten			
<b>363</b>	<b>Auszahlungen infolge eines Kapitaltausches bei derivativen Finanzinstrumenten mit Grundgeschäft</b>	<b>0,00</b>	<b>0,00</b>	<b>0,00</b>
3630	Auszahlungen infolge eines Kapitaltausches bei derivativen Finanzinstrumenten mit Grundgeschäft			
<b>365</b>	<b>Auszahlungen für den Erwerb von Finanzinstrumenten</b>	<b>0,00</b>	<b>0,00</b>	<b>0,00</b>
3650	Auszahlungen für den Erwerb von Finanzinstrumenten			
<b>36</b>	<b>Summe Auszahlungen aus der Finanzierungstätigkeit</b>	<b>0,00</b>	<b>0,00</b>	<b>0,00</b>
<b>SA4</b>	<b>Saldo (4) Geldfluss aus der Finanzierungstätigkeit (35 – 36)</b>	<b>0,00</b>	<b>0,00</b>	<b>0,00</b>
<b>SA5</b>	<b>Saldo (5) Geldfluss aus der voranschlagswirksamen Gebarung (Saldo 3 + Saldo 4)</b>	<b>-3.384.500,00</b>	<b>-3.382.500,00</b>	<b>-2.000,00</b>

## 2. Nachtragsvoranschlag 2024

Stadtgemeinde Bad Vöslau

## NVA Finanzierungshaushalt Bereichsbudget 1. und 2. Ebene (Anlage 1b)

### Gesundheit (Gruppe 5)

MVAG	Mittelverwendungs- und aufbringungsgruppen (1. und 2. Ebene)	VA 2024 inkl. NVA	VA 2024	2. NVA
<b>311</b>	<b>Einzahlungen aus operativer Verwaltungstätigkeit</b>	<b>11.200,00</b>	<b>1.500,00</b>	<b>9.700,00</b>
3111	Einzahlungen aus eigenen Abgaben			
3112	Einzahlungen aus Ertragsanteilen			
3113	Einzahlungen aus Gebühren			
3114	Einzahlungen aus Leistungen	9.700,00		9.700,00
3115	Einzahlungen aus Besitz und wirtschaftlicher Tätigkeit			
3116	Einzahlungen aus Veräußerung von geringwertigen Wirtschaftsgütern (GWG) und sonstige Einzahlungen	1.500,00	1.500,00	
<b>312</b>	<b>Einzahlungen aus Transfers</b>	<b>276.600,00</b>	<b>180.000,00</b>	<b>96.600,00</b>
3121	Transferzahlungen von Trägern des öffentlichen Rechts	276.600,00	180.000,00	96.600,00
3122	Transferzahlungen von Beteiligungen			
3123	Transferzahlungen von Unternehmen (inkl. Finanzunternehmen)			
3124	Transferzahlungen von Haushalten und Organisationen ohne Erwerbscharakter			
3125	Transferzahlungen vom Ausland			
3126	Investitions- und Tilgungszuschüsse zwischen Unternehmungen und Betrieben der Gebietskörperschaft und der Gebietskörperschaft			
<b>313</b>	<b>Einzahlungen aus Finanzerträgen</b>	<b>0,00</b>	<b>0,00</b>	<b>0,00</b>
3131	Einzahlungen aus Zinserträgen			
3132	Einzahlungen aus Zinsen aus derivativen Finanzinstrumenten mit und ohne Grundgeschäft			
3133	Einzahlungen aus Gewinnentnahmen von marktbestimmten Betrieben			
3134	Sonstige Einzahlungen aus Finanzerträgen			
3135	Einzahlungen aus Dividenden/Gewinnausschüttungen			
<b>31</b>	<b>Summe Einzahlungen operative Gebarung</b>	<b>287.800,00</b>	<b>181.500,00</b>	<b>106.300,00</b>
<b>321</b>	<b>Auszahlungen aus Personalaufwand</b>	<b>149.700,00</b>	<b>149.700,00</b>	<b>0,00</b>
3211	Auszahlungen für Personalaufwand (Bezüge, Nebengebühren, und Mehrleistungsvergütungen)	119.900,00	119.900,00	
3212	Auszahlungen für gesetzliche und freiwillige Sozialaufwendungen	29.500,00	29.500,00	
3213	Auszahlungen aus sonstigem Personalaufwand	300,00	300,00	
<b>322</b>	<b>Auszahlungen aus Sachaufwand</b>	<b>199.200,00</b>	<b>174.000,00</b>	<b>25.200,00</b>
3221	Auszahlungen für Gebrauchs- und Verbrauchsgüter, Handelswaren	8.200,00	8.200,00	
3222	Auszahlungen für Verwaltungs- und Betriebsaufwand	6.100,00	6.100,00	
3223	Auszahlungen für Leasing- und Mietaufwand	8.600,00	8.600,00	
3224	Auszahlungen für Instandhaltung	24.500,00	24.500,00	
3225	Sonstige Auszahlungen aus Sachaufwand	151.800,00	126.600,00	25.200,00
3226	Auszahlungen aus der Inanspruchnahme von Haftungen			
<b>323</b>	<b>Auszahlungen aus Transfers</b>	<b>4.022.700,00</b>	<b>3.995.600,00</b>	<b>27.100,00</b>
3231	Transferzahlungen an Träger des öffentlichen Rechts	4.022.700,00	3.995.600,00	27.100,00

## 2. Nachtragsvoranschlag 2024

Stadtgemeinde Bad Vöslau

## NVA Finanzierungshaushalt Bereichsbudget 1. und 2. Ebene (Anlage 1b)

### Gesundheit (Gruppe 5)

MVAG	Mittelverwendungs- und aufbringungsgruppen (1. und 2. Ebene)	VA 2024 inkl. NVA	VA 2024	2. NVA
3232	Transferzahlungen an Beteiligungen			
3233	Transferzahlungen an Unternehmen (inkl. Finanzunternehmen)			
3234	Transferzahlungen an Haushalte und Organisationen ohne Erwerbscharakter			
3235	Transferzahlungen an das Ausland			
3236	Investitions- und Tilgungszuschüsse zwischen Unternehmungen und Betrieben der Gebietskörperschaft und der Gebietskörperschaft			
<b>324</b>	<b>Auszahlungen aus Finanzaufwand</b>	<b>0,00</b>	<b>0,00</b>	<b>0,00</b>
3241	Auszahlungen für Zinsen			
3242	Auszahlungen für Zinsen aus derivativen Finanzinstrumenten mit und ohne Grundgeschäft			
3243	Auszahlungen aus Gewinnentnahmen von marktbestimmten Betrieben			
3244	Sonstige Auszahlungen aus Finanzaufwendungen			
<b>32</b>	<b>Summe Auszahlungen operative Gebarung</b>	<b>4.371.600,00</b>	<b>4.319.300,00</b>	<b>52.300,00</b>
<b>SA1</b>	<b>Saldo (1) Geldfluss aus der operativen Gebarung (31 – 32)</b>	<b>-4.083.800,00</b>	<b>-4.137.800,00</b>	<b>54.000,00</b>
<b>331</b>	<b>Einzahlungen aus der Investitionstätigkeit</b>	<b>0,00</b>	<b>0,00</b>	<b>0,00</b>
3311	Einzahlungen aus der Veräußerung von immateriellem Vermögen			
3312	Einzahlungen aus der Veräußerung von Grundstücken und Grundstückeinrichtungen			
3313	Einzahlungen aus der Veräußerung von Gebäuden und Bauten			
3314	Einzahlungen aus der Veräußerung von technischen Anlagen, Fahrzeugen und Maschinen			
3315	Einzahlungen aus der Veräußerung von Amts-, Betriebs- und Geschäftsausstattung			
3316	Einzahlungen aus der Veräußerung von Kulturgütern			
3317	Einzahlungen aus der Veräußerung von Beteiligungen			
3318	Einzahlungen aus der Veräußerung von kofinanzierten Schutzbauten			
<b>332</b>	<b>Einzahlungen aus der Rückzahlung von Darlehen sowie gewährten Vorschüssen</b>	<b>0,00</b>	<b>0,00</b>	<b>0,00</b>
3321	Einzahlungen aus Darlehen an Träger des öffentlichen Rechts			
3322	Einzahlungen aus Darlehen an Beteiligungen			
3323	Einzahlungen aus Darlehen an Unternehmen und Haushalte			
3325	Einzahlungen aus Vorschüssen und Anzahlungen			
<b>333</b>	<b>Einzahlungen aus Kapitaltransfers</b>	<b>0,00</b>	<b>0,00</b>	<b>0,00</b>
3331	Kapitaltransferzahlungen von Trägern des öffentlichen Rechts			
3332	Kapitaltransferzahlungen von Beteiligungen			
3333	Kapitaltransferzahlungen von Unternehmen			
3334	Kapitaltransferzahlungen von Haushalten und Organisationen ohne Erwerbscharakter			
3335	Kapitaltransferzahlungen vom Ausland			
<b>33</b>	<b>Summe Einzahlungen investive Gebarung</b>	<b>0,00</b>	<b>0,00</b>	<b>0,00</b>

## 2. Nachtragsvoranschlag 2024

Stadtgemeinde Bad Vöslau

## NVA Finanzierungshaushalt Bereichsbudget 1. und 2. Ebene (Anlage 1b)

### Gesundheit (Gruppe 5)

MVAG	Mittelverwendungs- und aufbringungsgruppen (1. und 2. Ebene)	VA 2024 inkl. NVA	VA 2024	2. NVA
<b>341</b>	<b>Auszahlungen aus der Investitionstätigkeit</b>	<b>10.000,00</b>	<b>10.000,00</b>	<b>0,00</b>
3411	Auszahlungen für den Erwerb von immateriellem Vermögen			
3412	Auszahlungen für den Erwerb von Grundstücken und Grundstückseinrichtungen			
3413	Auszahlungen für den Erwerb von Gebäuden und Bauten	10.000,00	10.000,00	
3414	Auszahlungen für den Erwerb von technischen Anlagen, Fahrzeugen und Maschinen			
3415	Auszahlungen für den Erwerb von Amts-, Betriebs- und Geschäftsausstattung			
3416	Auszahlungen für den Erwerb von Kulturgütern			
3417	Auszahlungen für den Erwerb von Beteiligungen			
3418	Auszahlungen für den Erwerb von kofinanzierten Schutzbauten			
<b>342</b>	<b>Auszahlungen aus der Gewährung von Darlehen sowie gewährten Vorschüssen</b>	<b>0,00</b>	<b>0,00</b>	<b>0,00</b>
3421	Auszahlungen von Darlehen an Träger des öffentlichen Rechts			
3422	Auszahlungen von Darlehen an Beteiligungen			
3423	Auszahlungen von Darlehen an Unternehmen und Haushalte			
3425	Auszahlungen von Vorschüssen und Anzahlungen			
<b>343</b>	<b>Auszahlungen aus Kapitaltransfers</b>	<b>58.400,00</b>	<b>58.400,00</b>	<b>0,00</b>
3431	Kapitaltransferzahlungen an Träger des öffentlichen Rechts			
3432	Kapitaltransferzahlungen an Beteiligungen			
3433	Kapitaltransferzahlungen an Unternehmen (Finanzunternehmen)			
3434	Kapitaltransferzahlungen an Haushalte und Organisationen ohne Erwerbscharakter	58.400,00	58.400,00	
3435	Kapitaltransferzahlungen an das Ausland			
<b>34</b>	<b>Summe Auszahlungen investive Gebarung</b>	<b>68.400,00</b>	<b>68.400,00</b>	<b>0,00</b>
<b>SA2</b>	<b>Saldo (2) Geldfluss aus der investiven Gebarung (33 – 34)</b>	<b>-68.400,00</b>	<b>-68.400,00</b>	<b>0,00</b>
<b>SA3</b>	<b>Saldo (3) Nettofinanzierungssaldo (Saldo 1 + Saldo 2)</b>	<b>-4.152.200,00</b>	<b>-4.206.200,00</b>	<b>54.000,00</b>
<b>351</b>	<b>Einzahlungen aus der Aufnahme von Finanzschulden</b>	<b>0,00</b>	<b>0,00</b>	<b>0,00</b>
3511	Einzahlungen aus empfangenen Darlehen von öffentlichen Körperschaften und Rechtsträgern			
3512	Einzahlungen aus empfangenen Darlehen von Beteiligungen			
3513	Einzahlungen aus empfangenen Darlehen von Unternehmen und privaten Haushalten			
3514	Einzahlungen aus Finanzschulden (Finanzunternehmen)			
3515	Einzahlungen aus Aufnahmen von Leasingverbindlichkeiten			
<b>353</b>	<b>Einzahlungen infolge eines Kapitaltausches bei derivativen Finanzinstrumenten mit Grundgeschäft</b>	<b>0,00</b>	<b>0,00</b>	<b>0,00</b>
3530	Einzahlungen infolge eines Kapitaltausches bei derivativen Finanzinstrumenten mit Grundgeschäft			
<b>355</b>	<b>Einzahlungen aus dem Abgang von Finanzinstrumenten</b>	<b>0,00</b>	<b>0,00</b>	<b>0,00</b>

## 2. Nachtragsvoranschlag 2024

Stadtgemeinde Bad Vöslau

## NVA Finanzierungshaushalt Bereichsbudget 1. und 2. Ebene (Anlage 1b)

### Gesundheit (Gruppe 5)

MVAG	Mittelverwendungs- und aufbringungsgruppen (1. und 2. Ebene)	VA 2024 inkl. NVA	VA 2024	2. NVA
3550	Einzahlungen aus dem Abgang von Finanzinstrumenten			
<b>35</b>	<b>Summe Einzahlungen aus der Finanzierungstätigkeit</b>	<b>0,00</b>	<b>0,00</b>	<b>0,00</b>
<b>361</b>	<b>Auszahlungen aus der Tilgung von Finanzschulden</b>	<b>0,00</b>	<b>0,00</b>	<b>0,00</b>
3611	Auszahlungen aus empfangenen Darlehen von öffentlichen Körperschaften und Rechtsträgern			
3612	Auszahlungen aus empfangenen Darlehen von Beteiligungen			
3613	Auszahlungen aus empfangenen Darlehen von Unternehmen und privaten Haushalten			
3614	Auszahlungen aus Finanzschulden			
3615	Auszahlungen aus Rückzahlungen von Leasingverbindlichkeiten			
<b>363</b>	<b>Auszahlungen infolge eines Kapitaltausches bei derivativen Finanzinstrumenten mit Grundgeschäft</b>	<b>0,00</b>	<b>0,00</b>	<b>0,00</b>
3630	Auszahlungen infolge eines Kapitaltausches bei derivativen Finanzinstrumenten mit Grundgeschäft			
<b>365</b>	<b>Auszahlungen für den Erwerb von Finanzinstrumenten</b>	<b>0,00</b>	<b>0,00</b>	<b>0,00</b>
3650	Auszahlungen für den Erwerb von Finanzinstrumenten			
<b>36</b>	<b>Summe Auszahlungen aus der Finanzierungstätigkeit</b>	<b>0,00</b>	<b>0,00</b>	<b>0,00</b>
<b>SA4</b>	<b>Saldo (4) Geldfluss aus der Finanzierungstätigkeit (35 – 36)</b>	<b>0,00</b>	<b>0,00</b>	<b>0,00</b>
<b>SA5</b>	<b>Saldo (5) Geldfluss aus der voranschlagswirksamen Gebarung (Saldo 3 + Saldo 4)</b>	<b>-4.152.200,00</b>	<b>-4.206.200,00</b>	<b>54.000,00</b>

## 2. Nachtragsvoranschlag 2024

Stadtgemeinde Bad Vöslau

## NVA Finanzierungshaushalt Bereichsbudget 1. und 2. Ebene (Anlage 1b)

### Straßen- und Wasserbau, Verkehr (Gruppe 6)

MVAG	Mittelverwendungs- und aufbringungsgruppen (1. und 2. Ebene)	VA 2024 inkl. NVA	VA 2024	2. NVA
<b>311</b>	<b>Einzahlungen aus operativer Verwaltungstätigkeit</b>	<b>1.000,00</b>	<b>1.000,00</b>	<b>0,00</b>
3111	Einzahlungen aus eigenen Abgaben			
3112	Einzahlungen aus Ertragsanteilen			
3113	Einzahlungen aus Gebühren			
3114	Einzahlungen aus Leistungen			
3115	Einzahlungen aus Besitz und wirtschaftlicher Tätigkeit			
3116	Einzahlungen aus Veräußerung von geringwertigen Wirtschaftsgütern (GWG) und sonstige Einzahlungen	1.000,00	1.000,00	
<b>312</b>	<b>Einzahlungen aus Transfers</b>	<b>355.000,00</b>	<b>355.000,00</b>	<b>0,00</b>
3121	Transferzahlungen von Trägern des öffentlichen Rechts	235.000,00	235.000,00	
3122	Transferzahlungen von Beteiligungen			
3123	Transferzahlungen von Unternehmen (inkl. Finanzunternehmen)			
3124	Transferzahlungen von Haushalten und Organisationen ohne Erwerbscharakter	120.000,00	120.000,00	
3125	Transferzahlungen vom Ausland			
3126	Investitions- und Tilgungszuschüsse zwischen Unternehmungen und Betrieben der Gebietskörperschaft und der Gebietskörperschaft			
<b>313</b>	<b>Einzahlungen aus Finanzerträgen</b>	<b>0,00</b>	<b>0,00</b>	<b>0,00</b>
3131	Einzahlungen aus Zinserträgen			
3132	Einzahlungen aus Zinsen aus derivativen Finanzinstrumenten mit und ohne Grundgeschäft			
3133	Einzahlungen aus Gewinnentnahmen von marktbestimmten Betrieben			
3134	Sonstige Einzahlungen aus Finanzerträgen			
3135	Einzahlungen aus Dividenden/Gewinnausschüttungen			
<b>31</b>	<b>Summe Einzahlungen operative Gebarung</b>	<b>356.000,00</b>	<b>356.000,00</b>	<b>0,00</b>
<b>321</b>	<b>Auszahlungen aus Personalaufwand</b>	<b>0,00</b>	<b>0,00</b>	<b>0,00</b>
3211	Auszahlungen für Personalaufwand (Bezüge, Nebengebühren, und Mehrleistungsvergütungen)			
3212	Auszahlungen für gesetzliche und freiwillige Sozialaufwendungen			
3213	Auszahlungen aus sonstigem Personalaufwand			
<b>322</b>	<b>Auszahlungen aus Sachaufwand</b>	<b>460.500,00</b>	<b>484.700,00</b>	<b>-24.200,00</b>
3221	Auszahlungen für Gebrauchs- und Verbrauchsgüter, Handelswaren	107.500,00	132.500,00	-25.000,00
3222	Auszahlungen für Verwaltungs- und Betriebsaufwand	8.400,00	8.400,00	
3223	Auszahlungen für Leasing- und Mietaufwand			
3224	Auszahlungen für Instandhaltung	286.000,00	286.000,00	
3225	Sonstige Auszahlungen aus Sachaufwand	58.600,00	57.800,00	800,00
3226	Auszahlungen aus der Inanspruchnahme von Haftungen			
<b>323</b>	<b>Auszahlungen aus Transfers</b>	<b>35.500,00</b>	<b>35.500,00</b>	<b>0,00</b>
3231	Transferzahlungen an Träger des öffentlichen Rechts	25.500,00	25.500,00	

## 2. Nachtragsvoranschlag 2024

Stadtgemeinde Bad Vöslau

## NVA Finanzierungshaushalt Bereichsbudget 1. und 2. Ebene (Anlage 1b)

### Straßen- und Wasserbau, Verkehr (Gruppe 6)

MVAG	Mittelverwendungs- und aufbringungsgruppen (1. und 2. Ebene)	VA 2024 inkl. NVA	VA 2024	2. NVA
3232	Transferzahlungen an Beteiligungen			
3233	Transferzahlungen an Unternehmen (inkl. Finanzunternehmen)	10.000,00	10.000,00	
3234	Transferzahlungen an Haushalte und Organisationen ohne Erwerbscharakter			
3235	Transferzahlungen an das Ausland			
3236	Investitions- und Tilgungszuschüsse zwischen Unternehmungen und Betrieben der Gebietskörperschaft und der Gebietskörperschaft			
<b>324</b>	<b>Auszahlungen aus Finanzaufwand</b>	<b>88.600,00</b>	<b>115.100,00</b>	<b>-26.500,00</b>
3241	Auszahlungen für Zinsen	88.600,00	115.100,00	-26.500,00
3242	Auszahlungen für Zinsen aus derivativen Finanzinstrumenten mit und ohne Grundgeschäft			
3243	Auszahlungen aus Gewinnentnahmen von marktbestimmten Betrieben			
3244	Sonstige Auszahlungen aus Finanzaufwendungen			
<b>32</b>	<b>Summe Auszahlungen operative Gebarung</b>	<b>584.600,00</b>	<b>635.300,00</b>	<b>-50.700,00</b>
<b>SA1</b>	<b>Saldo (1) Geldfluss aus der operativen Gebarung (31 – 32)</b>	<b>-228.600,00</b>	<b>-279.300,00</b>	<b>50.700,00</b>
<b>331</b>	<b>Einzahlungen aus der Investitionstätigkeit</b>	<b>0,00</b>	<b>0,00</b>	<b>0,00</b>
3311	Einzahlungen aus der Veräußerung von immateriellem Vermögen			
3312	Einzahlungen aus der Veräußerung von Grundstücken und Grundstückeinrichtungen			
3313	Einzahlungen aus der Veräußerung von Gebäuden und Bauten			
3314	Einzahlungen aus der Veräußerung von technischen Anlagen, Fahrzeugen und Maschinen			
3315	Einzahlungen aus der Veräußerung von Amts-, Betriebs- und Geschäftsausstattung			
3316	Einzahlungen aus der Veräußerung von Kulturgütern			
3317	Einzahlungen aus der Veräußerung von Beteiligungen			
3318	Einzahlungen aus der Veräußerung von kofinanzierten Schutzbauten			
<b>332</b>	<b>Einzahlungen aus der Rückzahlung von Darlehen sowie gewährten Vorschüssen</b>	<b>0,00</b>	<b>0,00</b>	<b>0,00</b>
3321	Einzahlungen aus Darlehen an Träger des öffentlichen Rechts			
3322	Einzahlungen aus Darlehen an Beteiligungen			
3323	Einzahlungen aus Darlehen an Unternehmen und Haushalte			
3325	Einzahlungen aus Vorschüssen und Anzahlungen			
<b>333</b>	<b>Einzahlungen aus Kapitaltransfers</b>	<b>500.000,00</b>	<b>500.000,00</b>	<b>0,00</b>
3331	Kapitaltransferzahlungen von Trägern des öffentlichen Rechts	500.000,00	500.000,00	
3332	Kapitaltransferzahlungen von Beteiligungen			
3333	Kapitaltransferzahlungen von Unternehmen			
3334	Kapitaltransferzahlungen von Haushalten und Organisationen ohne Erwerbscharakter			
3335	Kapitaltransferzahlungen vom Ausland			
<b>33</b>	<b>Summe Einzahlungen investive Gebarung</b>	<b>500.000,00</b>	<b>500.000,00</b>	<b>0,00</b>

## 2. Nachtragsvoranschlag 2024

Stadtgemeinde Bad Vöslau

## NVA Finanzierungshaushalt Bereichsbudget 1. und 2. Ebene (Anlage 1b)

### Straßen- und Wasserbau, Verkehr (Gruppe 6)

MVAG	Mittelverwendungs- und aufbringungsgruppen (1. und 2. Ebene)	VA 2024 inkl. NVA	VA 2024	2. NVA
<b>341</b>	<b>Auszahlungen aus der Investitionstätigkeit</b>	<b>2.284.800,00</b>	<b>2.284.800,00</b>	<b>0,00</b>
3411	Auszahlungen für den Erwerb von immateriellem Vermögen			
3412	Auszahlungen für den Erwerb von Grundstücken und Grundstückseinrichtungen	2.284.800,00	2.284.800,00	
3413	Auszahlungen für den Erwerb von Gebäuden und Bauten			
3414	Auszahlungen für den Erwerb von technischen Anlagen, Fahrzeugen und Maschinen			
3415	Auszahlungen für den Erwerb von Amts-, Betriebs- und Geschäftsausstattung			
3416	Auszahlungen für den Erwerb von Kulturgütern			
3417	Auszahlungen für den Erwerb von Beteiligungen			
3418	Auszahlungen für den Erwerb von kofinanzierten Schutzbauten			
<b>342</b>	<b>Auszahlungen aus der Gewährung von Darlehen sowie gewährten Vorschüssen</b>	<b>0,00</b>	<b>0,00</b>	<b>0,00</b>
3421	Auszahlungen von Darlehen an Träger des öffentlichen Rechts			
3422	Auszahlungen von Darlehen an Beteiligungen			
3423	Auszahlungen von Darlehen an Unternehmen und Haushalte			
3425	Auszahlungen von Vorschüssen und Anzahlungen			
<b>343</b>	<b>Auszahlungen aus Kapitaltransfers</b>	<b>0,00</b>	<b>0,00</b>	<b>0,00</b>
3431	Kapitaltransferzahlungen an Träger des öffentlichen Rechts			
3432	Kapitaltransferzahlungen an Beteiligungen			
3433	Kapitaltransferzahlungen an Unternehmen (Finanzunternehmen)			
3434	Kapitaltransferzahlungen an Haushalte und Organisationen ohne Erwerbscharakter			
3435	Kapitaltransferzahlungen an das Ausland			
<b>34</b>	<b>Summe Auszahlungen investive Gebarung</b>	<b>2.284.800,00</b>	<b>2.284.800,00</b>	<b>0,00</b>
<b>SA2</b>	<b>Saldo (2) Geldfluss aus der investiven Gebarung (33 – 34)</b>	<b>-1.784.800,00</b>	<b>-1.784.800,00</b>	<b>0,00</b>
<b>SA3</b>	<b>Saldo (3) Nettofinanzierungssaldo (Saldo 1 + Saldo 2)</b>	<b>-2.013.400,00</b>	<b>-2.064.100,00</b>	<b>50.700,00</b>
<b>351</b>	<b>Einzahlungen aus der Aufnahme von Finanzschulden</b>	<b>175.300,00</b>	<b>175.300,00</b>	<b>0,00</b>
3511	Einzahlungen aus empfangenen Darlehen von öffentlichen Körperschaften und Rechtsträgern			
3512	Einzahlungen aus empfangenen Darlehen von Beteiligungen			
3513	Einzahlungen aus empfangenen Darlehen von Unternehmen und privaten Haushalten			
3514	Einzahlungen aus Finanzschulden (Finanzunternehmen)	175.300,00	175.300,00	
3515	Einzahlungen aus Aufnahmen von Leasingverbindlichkeiten			
<b>353</b>	<b>Einzahlungen infolge eines Kapitaltausches bei derivativen Finanzinstrumenten mit Grundgeschäft</b>	<b>0,00</b>	<b>0,00</b>	<b>0,00</b>
3530	Einzahlungen infolge eines Kapitaltausches bei derivativen Finanzinstrumenten mit Grundgeschäft			
<b>355</b>	<b>Einzahlungen aus dem Abgang von Finanzinstrumenten</b>	<b>0,00</b>	<b>0,00</b>	<b>0,00</b>

## 2. Nachtragsvoranschlag 2024

Stadtgemeinde Bad Vöslau

## NVA Finanzierungshaushalt Bereichsbudget 1. und 2. Ebene (Anlage 1b)

### Straßen- und Wasserbau, Verkehr (Gruppe 6)

MVAG	Mittelverwendungs- und aufbringungsgruppen (1. und 2. Ebene)	VA 2024 inkl. NVA	VA 2024	2. NVA
3550	Einzahlungen aus dem Abgang von Finanzinstrumenten			
<b>35</b>	<b>Summe Einzahlungen aus der Finanzierungstätigkeit</b>	<b>175.300,00</b>	<b>175.300,00</b>	<b>0,00</b>
<b>361</b>	<b>Auszahlungen aus der Tilgung von Finanzschulden</b>	<b>151.100,00</b>	<b>144.400,00</b>	<b>6.700,00</b>
3611	Auszahlungen aus empfangenen Darlehen von öffentlichen Körperschaften und Rechtsträgern			
3612	Auszahlungen aus empfangenen Darlehen von Beteiligungen			
3613	Auszahlungen aus empfangenen Darlehen von Unternehmen und privaten Haushalten			
3614	Auszahlungen aus Finanzschulden	151.100,00	144.400,00	6.700,00
3615	Auszahlungen aus Rückzahlungen von Leasingverbindlichkeiten			
<b>363</b>	<b>Auszahlungen infolge eines Kapitaltausches bei derivativen Finanzinstrumenten mit Grundgeschäft</b>	<b>0,00</b>	<b>0,00</b>	<b>0,00</b>
3630	Auszahlungen infolge eines Kapitaltausches bei derivativen Finanzinstrumenten mit Grundgeschäft			
<b>365</b>	<b>Auszahlungen für den Erwerb von Finanzinstrumenten</b>	<b>0,00</b>	<b>0,00</b>	<b>0,00</b>
3650	Auszahlungen für den Erwerb von Finanzinstrumenten			
<b>36</b>	<b>Summe Auszahlungen aus der Finanzierungstätigkeit</b>	<b>151.100,00</b>	<b>144.400,00</b>	<b>6.700,00</b>
<b>SA4</b>	<b>Saldo (4) Geldfluss aus der Finanzierungstätigkeit (35 – 36)</b>	<b>24.200,00</b>	<b>30.900,00</b>	<b>-6.700,00</b>
<b>SA5</b>	<b>Saldo (5) Geldfluss aus der voranschlagswirksamen Gebarung (Saldo 3 + Saldo 4)</b>	<b>-1.989.200,00</b>	<b>-2.033.200,00</b>	<b>44.000,00</b>

## 2. Nachtragsvoranschlag 2024

Stadtgemeinde Bad Vöslau

## NVA Finanzierungshaushalt Bereichsbudget 1. und 2. Ebene (Anlage 1b)

### Wirtschaftsförderung (Gruppe 7)

MVAG	Mittelverwendungs- und aufbringungsgruppen (1. und 2. Ebene)	VA 2024 inkl. NVA	VA 2024	2. NVA
<b>311</b>	<b>Einzahlungen aus operativer Verwaltungstätigkeit</b>	<b>7.100,00</b>	<b>7.100,00</b>	<b>0,00</b>
3111	Einzahlungen aus eigenen Abgaben			
3112	Einzahlungen aus Ertragsanteilen			
3113	Einzahlungen aus Gebühren			
3114	Einzahlungen aus Leistungen	3.100,00	3.100,00	
3115	Einzahlungen aus Besitz und wirtschaftlicher Tätigkeit			
3116	Einzahlungen aus Veräußerung von geringwertigen Wirtschaftsgütern (GWG) und sonstige Einzahlungen	4.000,00	4.000,00	
<b>312</b>	<b>Einzahlungen aus Transfers</b>	<b>4.300,00</b>	<b>4.300,00</b>	<b>0,00</b>
3121	Transferzahlungen von Trägern des öffentlichen Rechts	4.300,00	4.300,00	
3122	Transferzahlungen von Beteiligungen			
3123	Transferzahlungen von Unternehmen (inkl. Finanzunternehmen)			
3124	Transferzahlungen von Haushalten und Organisationen ohne Erwerbscharakter			
3125	Transferzahlungen vom Ausland			
3126	Investitions- und Tilgungszuschüsse zwischen Unternehmungen und Betrieben der Gebietskörperschaft und der Gebietskörperschaft			
<b>313</b>	<b>Einzahlungen aus Finanzerträgen</b>	<b>0,00</b>	<b>0,00</b>	<b>0,00</b>
3131	Einzahlungen aus Zinserträgen			
3132	Einzahlungen aus Zinsen aus derivativen Finanzinstrumenten mit und ohne Grundgeschäft			
3133	Einzahlungen aus Gewinnentnahmen von marktbestimmten Betrieben			
3134	Sonstige Einzahlungen aus Finanzerträgen			
3135	Einzahlungen aus Dividenden/Gewinnausschüttungen			
<b>31</b>	<b>Summe Einzahlungen operative Gebarung</b>	<b>11.400,00</b>	<b>11.400,00</b>	<b>0,00</b>
<b>321</b>	<b>Auszahlungen aus Personalaufwand</b>	<b>248.900,00</b>	<b>248.900,00</b>	<b>0,00</b>
3211	Auszahlungen für Personalaufwand (Bezüge, Nebengebühren, und Mehrleistungsvergütungen)	190.100,00	190.100,00	
3212	Auszahlungen für gesetzliche und freiwillige Sozialaufwendungen	49.800,00	49.800,00	
3213	Auszahlungen aus sonstigem Personalaufwand	9.000,00	9.000,00	
<b>322</b>	<b>Auszahlungen aus Sachaufwand</b>	<b>195.800,00</b>	<b>190.400,00</b>	<b>5.400,00</b>
3221	Auszahlungen für Gebrauchs- und Verbrauchsgüter, Handelswaren	40.500,00	40.100,00	400,00
3222	Auszahlungen für Verwaltungs- und Betriebsaufwand	1.700,00	1.700,00	
3223	Auszahlungen für Leasing- und Mietaufwand	10.100,00	10.100,00	
3224	Auszahlungen für Instandhaltung	38.500,00	38.500,00	
3225	Sonstige Auszahlungen aus Sachaufwand	105.000,00	100.000,00	5.000,00
3226	Auszahlungen aus der Inanspruchnahme von Haftungen			
<b>323</b>	<b>Auszahlungen aus Transfers</b>	<b>86.500,00</b>	<b>76.500,00</b>	<b>10.000,00</b>
3231	Transferzahlungen an Träger des öffentlichen Rechts			

## 2. Nachtragsvoranschlag 2024

Stadtgemeinde Bad Vöslau

## NVA Finanzierungshaushalt Bereichsbudget 1. und 2. Ebene (Anlage 1b)

### Wirtschaftsförderung (Gruppe 7)

MVAG	Mittelverwendungs- und aufbringungsgruppen (1. und 2. Ebene)	VA 2024 inkl. NVA	VA 2024	2. NVA
3232	Transferzahlungen an Beteiligungen			
3233	Transferzahlungen an Unternehmen (inkl. Finanzunternehmen)	20.000,00	20.000,00	
3234	Transferzahlungen an Haushalte und Organisationen ohne Erwerbscharakter	66.500,00	56.500,00	10.000,00
3235	Transferzahlungen an das Ausland			
3236	Investitions- und Tilgungszuschüsse zwischen Unternehmungen und Betrieben der Gebietskörperschaft und der Gebietskörperschaft			
<b>324</b>	<b>Auszahlungen aus Finanzaufwand</b>	<b>0,00</b>	<b>0,00</b>	<b>0,00</b>
3241	Auszahlungen für Zinsen			
3242	Auszahlungen für Zinsen aus derivativen Finanzinstrumenten mit und ohne Grundgeschäft			
3243	Auszahlungen aus Gewinnentnahmen von marktbestimmten Betrieben			
3244	Sonstige Auszahlungen aus Finanzaufwendungen			
<b>32</b>	<b>Summe Auszahlungen operative Gebarung</b>	<b>531.200,00</b>	<b>515.800,00</b>	<b>15.400,00</b>
<b>SA1</b>	<b>Saldo (1) Geldfluss aus der operativen Gebarung (31 – 32)</b>	<b>-519.800,00</b>	<b>-504.400,00</b>	<b>-15.400,00</b>
<b>331</b>	<b>Einzahlungen aus der Investitionstätigkeit</b>	<b>0,00</b>	<b>0,00</b>	<b>0,00</b>
3311	Einzahlungen aus der Veräußerung von immateriellem Vermögen			
3312	Einzahlungen aus der Veräußerung von Grundstücken und Grundstückeinrichtungen			
3313	Einzahlungen aus der Veräußerung von Gebäuden und Bauten			
3314	Einzahlungen aus der Veräußerung von technischen Anlagen, Fahrzeugen und Maschinen			
3315	Einzahlungen aus der Veräußerung von Amts-, Betriebs- und Geschäftsausstattung			
3316	Einzahlungen aus der Veräußerung von Kulturgütern			
3317	Einzahlungen aus der Veräußerung von Beteiligungen			
3318	Einzahlungen aus der Veräußerung von kofinanzierten Schutzbauten			
<b>332</b>	<b>Einzahlungen aus der Rückzahlung von Darlehen sowie gewährten Vorschüssen</b>	<b>0,00</b>	<b>0,00</b>	<b>0,00</b>
3321	Einzahlungen aus Darlehen an Träger des öffentlichen Rechts			
3322	Einzahlungen aus Darlehen an Beteiligungen			
3323	Einzahlungen aus Darlehen an Unternehmen und Haushalte			
3325	Einzahlungen aus Vorschüssen und Anzahlungen			
<b>333</b>	<b>Einzahlungen aus Kapitaltransfers</b>	<b>0,00</b>	<b>0,00</b>	<b>0,00</b>
3331	Kapitaltransferzahlungen von Trägern des öffentlichen Rechts			
3332	Kapitaltransferzahlungen von Beteiligungen			
3333	Kapitaltransferzahlungen von Unternehmen			
3334	Kapitaltransferzahlungen von Haushalten und Organisationen ohne Erwerbscharakter			
3335	Kapitaltransferzahlungen vom Ausland			
<b>33</b>	<b>Summe Einzahlungen investive Gebarung</b>	<b>0,00</b>	<b>0,00</b>	<b>0,00</b>

## 2. Nachtragsvoranschlag 2024

Stadtgemeinde Bad Vöslau

## NVA Finanzierungshaushalt Bereichsbudget 1. und 2. Ebene (Anlage 1b)

### Wirtschaftsförderung (Gruppe 7)

MVAG	Mittelverwendungs- und aufbringungsgruppen (1. und 2. Ebene)	VA 2024 inkl. NVA	VA 2024	2. NVA
<b>341</b>	<b>Auszahlungen aus der Investitionstätigkeit</b>	<b>8.000,00</b>	<b>8.000,00</b>	<b>0,00</b>
3411	Auszahlungen für den Erwerb von immateriellem Vermögen			
3412	Auszahlungen für den Erwerb von Grundstücken und Grundstückseinrichtungen	2.000,00	2.000,00	
3413	Auszahlungen für den Erwerb von Gebäuden und Bauten			
3414	Auszahlungen für den Erwerb von technischen Anlagen, Fahrzeugen und Maschinen			
3415	Auszahlungen für den Erwerb von Amts-, Betriebs- und Geschäftsausstattung	6.000,00	6.000,00	
3416	Auszahlungen für den Erwerb von Kulturgütern			
3417	Auszahlungen für den Erwerb von Beteiligungen			
3418	Auszahlungen für den Erwerb von kofinanzierten Schutzbauten			
<b>342</b>	<b>Auszahlungen aus der Gewährung von Darlehen sowie gewährten Vorschüssen</b>	<b>0,00</b>	<b>0,00</b>	<b>0,00</b>
3421	Auszahlungen von Darlehen an Träger des öffentlichen Rechts			
3422	Auszahlungen von Darlehen an Beteiligungen			
3423	Auszahlungen von Darlehen an Unternehmen und Haushalte			
3425	Auszahlungen von Vorschüssen und Anzahlungen			
<b>343</b>	<b>Auszahlungen aus Kapitaltransfers</b>	<b>0,00</b>	<b>0,00</b>	<b>0,00</b>
3431	Kapitaltransferzahlungen an Träger des öffentlichen Rechts			
3432	Kapitaltransferzahlungen an Beteiligungen			
3433	Kapitaltransferzahlungen an Unternehmen (Finanzunternehmen)			
3434	Kapitaltransferzahlungen an Haushalte und Organisationen ohne Erwerbscharakter			
3435	Kapitaltransferzahlungen an das Ausland			
<b>34</b>	<b>Summe Auszahlungen investive Gebarung</b>	<b>8.000,00</b>	<b>8.000,00</b>	<b>0,00</b>
<b>SA2</b>	<b>Saldo (2) Geldfluss aus der investiven Gebarung (33 – 34)</b>	<b>-8.000,00</b>	<b>-8.000,00</b>	<b>0,00</b>
<b>SA3</b>	<b>Saldo (3) Nettofinanzierungssaldo (Saldo 1 + Saldo 2)</b>	<b>-527.800,00</b>	<b>-512.400,00</b>	<b>-15.400,00</b>
<b>351</b>	<b>Einzahlungen aus der Aufnahme von Finanzschulden</b>	<b>0,00</b>	<b>0,00</b>	<b>0,00</b>
3511	Einzahlungen aus empfangenen Darlehen von öffentlichen Körperschaften und Rechtsträgern			
3512	Einzahlungen aus empfangenen Darlehen von Beteiligungen			
3513	Einzahlungen aus empfangenen Darlehen von Unternehmen und privaten Haushalten			
3514	Einzahlungen aus Finanzschulden (Finanzunternehmen)			
3515	Einzahlungen aus Aufnahmen von Leasingverbindlichkeiten			
<b>353</b>	<b>Einzahlungen infolge eines Kapitaltausches bei derivativen Finanzinstrumenten mit Grundgeschäft</b>	<b>0,00</b>	<b>0,00</b>	<b>0,00</b>
3530	Einzahlungen infolge eines Kapitaltausches bei derivativen Finanzinstrumenten mit Grundgeschäft			
<b>355</b>	<b>Einzahlungen aus dem Abgang von Finanzinstrumenten</b>	<b>0,00</b>	<b>0,00</b>	<b>0,00</b>

## 2. Nachtragsvoranschlag 2024

Stadtgemeinde Bad Vöslau

## NVA Finanzierungshaushalt Bereichsbudget 1. und 2. Ebene (Anlage 1b)

### Wirtschaftsförderung (Gruppe 7)

MVAG	Mittelverwendungs- und aufbringungsgruppen (1. und 2. Ebene)	VA 2024 inkl. NVA	VA 2024	2. NVA
3550	Einzahlungen aus dem Abgang von Finanzinstrumenten			
<b>35</b>	<b>Summe Einzahlungen aus der Finanzierungstätigkeit</b>	<b>0,00</b>	<b>0,00</b>	<b>0,00</b>
<b>361</b>	<b>Auszahlungen aus der Tilgung von Finanzschulden</b>	<b>0,00</b>	<b>0,00</b>	<b>0,00</b>
3611	Auszahlungen aus empfangenen Darlehen von öffentlichen Körperschaften und Rechtsträgern			
3612	Auszahlungen aus empfangenen Darlehen von Beteiligungen			
3613	Auszahlungen aus empfangenen Darlehen von Unternehmen und privaten Haushalten			
3614	Auszahlungen aus Finanzschulden			
3615	Auszahlungen aus Rückzahlungen von Leasingverbindlichkeiten			
<b>363</b>	<b>Auszahlungen infolge eines Kapitaltausches bei derivativen Finanzinstrumenten mit Grundgeschäft</b>	<b>0,00</b>	<b>0,00</b>	<b>0,00</b>
3630	Auszahlungen infolge eines Kapitaltausches bei derivativen Finanzinstrumenten mit Grundgeschäft			
<b>365</b>	<b>Auszahlungen für den Erwerb von Finanzinstrumenten</b>	<b>0,00</b>	<b>0,00</b>	<b>0,00</b>
3650	Auszahlungen für den Erwerb von Finanzinstrumenten			
<b>36</b>	<b>Summe Auszahlungen aus der Finanzierungstätigkeit</b>	<b>0,00</b>	<b>0,00</b>	<b>0,00</b>
<b>SA4</b>	<b>Saldo (4) Geldfluss aus der Finanzierungstätigkeit (35 – 36)</b>	<b>0,00</b>	<b>0,00</b>	<b>0,00</b>
<b>SA5</b>	<b>Saldo (5) Geldfluss aus der voranschlagswirksamen Gebarung (Saldo 3 + Saldo 4)</b>	<b>-527.800,00</b>	<b>-512.400,00</b>	<b>-15.400,00</b>

## 2. Nachtragsvoranschlag 2024

Stadtgemeinde Bad Vöslau

## NVA Finanzierungshaushalt Bereichsbudget 1. und 2. Ebene (Anlage 1b)

### Dienstleistungen (Gruppe 8)

MVAG	Mittelverwendungs- und aufbringungsgruppen (1. und 2. Ebene)	VA 2024 inkl. NVA	VA 2024	2. NVA
<b>311</b>	<b>Einzahlungen aus operativer Verwaltungstätigkeit</b>	<b>6.080.800,00</b>	<b>6.075.200,00</b>	<b>5.600,00</b>
3111	Einzahlungen aus eigenen Abgaben			
3112	Einzahlungen aus Ertragsanteilen			
3113	Einzahlungen aus Gebühren	3.187.000,00	3.187.000,00	
3114	Einzahlungen aus Leistungen	63.000,00	63.000,00	
3115	Einzahlungen aus Besitz und wirtschaftlicher Tätigkeit	973.900,00	973.900,00	
3116	Einzahlungen aus Veräußerung von geringwertigen Wirtschaftsgütern (GWG) und sonstige Einzahlungen	1.856.900,00	1.851.300,00	5.600,00
<b>312</b>	<b>Einzahlungen aus Transfers</b>	<b>255.700,00</b>	<b>48.800,00</b>	<b>206.900,00</b>
3121	Transferzahlungen von Trägern des öffentlichen Rechts	255.700,00	48.800,00	206.900,00
3122	Transferzahlungen von Beteiligungen			
3123	Transferzahlungen von Unternehmen (inkl. Finanzunternehmen)			
3124	Transferzahlungen von Haushalten und Organisationen ohne Erwerbscharakter			
3125	Transferzahlungen vom Ausland			
3126	Investitions- und Tilgungszuschüsse zwischen Unternehmungen und Betrieben der Gebietskörperschaft und der Gebietskörperschaft			
<b>313</b>	<b>Einzahlungen aus Finanzerträgen</b>	<b>10.100,00</b>	<b>10.100,00</b>	<b>0,00</b>
3131	Einzahlungen aus Zinserträgen	100,00	100,00	
3132	Einzahlungen aus Zinsen aus derivativen Finanzinstrumenten mit und ohne Grundgeschäft			
3133	Einzahlungen aus Gewinnentnahmen von marktbestimmten Betrieben	10.000,00	10.000,00	
3134	Sonstige Einzahlungen aus Finanzerträgen			
3135	Einzahlungen aus Dividenden/Gewinnausschüttungen			
<b>31</b>	<b>Summe Einzahlungen operative Gebarung</b>	<b>6.346.600,00</b>	<b>6.134.100,00</b>	<b>212.500,00</b>
<b>321</b>	<b>Auszahlungen aus Personalaufwand</b>	<b>3.517.200,00</b>	<b>3.498.400,00</b>	<b>18.800,00</b>
3211	Auszahlungen für Personalaufwand (Bezüge, Nebengebühren, und Mehrleistungsvergütungen)	2.786.800,00	2.769.800,00	17.000,00
3212	Auszahlungen für gesetzliche und freiwillige Sozialaufwendungen	718.900,00	717.100,00	1.800,00
3213	Auszahlungen aus sonstigem Personalaufwand	11.500,00	11.500,00	
<b>322</b>	<b>Auszahlungen aus Sachaufwand</b>	<b>3.473.200,00</b>	<b>3.277.300,00</b>	<b>195.900,00</b>
3221	Auszahlungen für Gebrauchs- und Verbrauchsgüter, Handelswaren	341.100,00	335.900,00	5.200,00
3222	Auszahlungen für Verwaltungs- und Betriebsaufwand	507.500,00	536.000,00	-28.500,00
3223	Auszahlungen für Leasing- und Mietaufwand	129.400,00	129.400,00	
3224	Auszahlungen für Instandhaltung	1.138.100,00	1.346.600,00	-208.500,00
3225	Sonstige Auszahlungen aus Sachaufwand	1.357.100,00	929.400,00	427.700,00
3226	Auszahlungen aus der Inanspruchnahme von Haftungen			
<b>323</b>	<b>Auszahlungen aus Transfers</b>	<b>1.582.000,00</b>	<b>1.582.000,00</b>	<b>0,00</b>
3231	Transferzahlungen an Träger des öffentlichen Rechts	1.442.000,00	1.442.000,00	

## 2. Nachtragsvoranschlag 2024

Stadtgemeinde Bad Vöslau

## NVA Finanzierungshaushalt Bereichsbudget 1. und 2. Ebene (Anlage 1b)

### Dienstleistungen (Gruppe 8)

MVAG	Mittelverwendungs- und aufbringungsgruppen (1. und 2. Ebene)	VA 2024 inkl. NVA	VA 2024	2. NVA
3232	Transferzahlungen an Beteiligungen			
3233	Transferzahlungen an Unternehmen (inkl. Finanzunternehmen)	120.000,00	120.000,00	
3234	Transferzahlungen an Haushalte und Organisationen ohne Erwerbscharakter	20.000,00	20.000,00	
3235	Transferzahlungen an das Ausland			
3236	Investitions- und Tilgungszuschüsse zwischen Unternehmungen und Betrieben der Gebietskörperschaft und der Gebietskörperschaft			
<b>324</b>	<b>Auszahlungen aus Finanzaufwand</b>	<b>55.700,00</b>	<b>55.700,00</b>	<b>0,00</b>
3241	Auszahlungen für Zinsen	53.700,00	53.700,00	
3242	Auszahlungen für Zinsen aus derivativen Finanzinstrumenten mit und ohne Grundgeschäft			
3243	Auszahlungen aus Gewinnentnahmen von marktbestimmten Betrieben			
3244	Sonstige Auszahlungen aus Finanzaufwendungen	2.000,00	2.000,00	
<b>32</b>	<b>Summe Auszahlungen operative Gebarung</b>	<b>8.628.100,00</b>	<b>8.413.400,00</b>	<b>214.700,00</b>
<b>SA1</b>	<b>Saldo (1) Geldfluss aus der operativen Gebarung (31 – 32)</b>	<b>-2.281.500,00</b>	<b>-2.279.300,00</b>	<b>-2.200,00</b>
<b>331</b>	<b>Einzahlungen aus der Investitionstätigkeit</b>	<b>1.442.000,00</b>	<b>852.000,00</b>	<b>590.000,00</b>
3311	Einzahlungen aus der Veräußerung von immateriellem Vermögen			
3312	Einzahlungen aus der Veräußerung von Grundstücken und Grundstückeinrichtungen	1.440.000,00	850.000,00	590.000,00
3313	Einzahlungen aus der Veräußerung von Gebäuden und Bauten			
3314	Einzahlungen aus der Veräußerung von technischen Anlagen, Fahrzeugen und Maschinen	2.000,00	2.000,00	
3315	Einzahlungen aus der Veräußerung von Amts-, Betriebs- und Geschäftsausstattung			
3316	Einzahlungen aus der Veräußerung von Kulturgütern			
3317	Einzahlungen aus der Veräußerung von Beteiligungen			
3318	Einzahlungen aus der Veräußerung von kofinanzierten Schutzbauten			
<b>332</b>	<b>Einzahlungen aus der Rückzahlung von Darlehen sowie gewährten Vorschüssen</b>	<b>0,00</b>	<b>0,00</b>	<b>0,00</b>
3321	Einzahlungen aus Darlehen an Träger des öffentlichen Rechts			
3322	Einzahlungen aus Darlehen an Beteiligungen			
3323	Einzahlungen aus Darlehen an Unternehmen und Haushalte			
3325	Einzahlungen aus Vorschüssen und Anzahlungen			
<b>333</b>	<b>Einzahlungen aus Kapitaltransfers</b>	<b>527.300,00</b>	<b>211.300,00</b>	<b>316.000,00</b>
3331	Kapitaltransferzahlungen von Trägern des öffentlichen Rechts	347.900,00	111.300,00	236.600,00
3332	Kapitaltransferzahlungen von Beteiligungen			
3333	Kapitaltransferzahlungen von Unternehmen			
3334	Kapitaltransferzahlungen von Haushalten und Organisationen ohne Erwerbscharakter	179.400,00	100.000,00	79.400,00
3335	Kapitaltransferzahlungen vom Ausland			
<b>33</b>	<b>Summe Einzahlungen investive Gebarung</b>	<b>1.969.300,00</b>	<b>1.063.300,00</b>	<b>906.000,00</b>

## 2. Nachtragsvoranschlag 2024

Stadtgemeinde Bad Vöslau

## NVA Finanzierungshaushalt Bereichsbudget 1. und 2. Ebene (Anlage 1b)

### Dienstleistungen (Gruppe 8)

MVAG	Mittelverwendungs- und aufbringungsgruppen (1. und 2. Ebene)	VA 2024 inkl. NVA	VA 2024	2. NVA
<b>341</b>	<b>Auszahlungen aus der Investitionstätigkeit</b>	<b>2.505.300,00</b>	<b>2.097.200,00</b>	<b>408.100,00</b>
3411	Auszahlungen für den Erwerb von immateriellem Vermögen	40.500,00	40.500,00	
3412	Auszahlungen für den Erwerb von Grundstücken und Grundstückseinrichtungen	1.206.900,00	995.800,00	211.100,00
3413	Auszahlungen für den Erwerb von Gebäuden und Bauten	1.105.000,00	840.000,00	265.000,00
3414	Auszahlungen für den Erwerb von technischen Anlagen, Fahrzeugen und Maschinen	18.000,00	88.000,00	-70.000,00
3415	Auszahlungen für den Erwerb von Amts-, Betriebs- und Geschäftsausstattung	134.900,00	132.900,00	2.000,00
3416	Auszahlungen für den Erwerb von Kulturgütern			
3417	Auszahlungen für den Erwerb von Beteiligungen			
3418	Auszahlungen für den Erwerb von kofinanzierten Schutzbauten			
<b>342</b>	<b>Auszahlungen aus der Gewährung von Darlehen sowie gewährten Vorschüssen</b>	<b>100.000,00</b>	<b>0,00</b>	<b>100.000,00</b>
3421	Auszahlungen von Darlehen an Träger des öffentlichen Rechts	100.000,00		100.000,00
3422	Auszahlungen von Darlehen an Beteiligungen			
3423	Auszahlungen von Darlehen an Unternehmen und Haushalte			
3425	Auszahlungen von Vorschüssen und Anzahlungen			
<b>343</b>	<b>Auszahlungen aus Kapitaltransfers</b>	<b>92.000,00</b>	<b>92.000,00</b>	<b>0,00</b>
3431	Kapitaltransferzahlungen an Träger des öffentlichen Rechts			
3432	Kapitaltransferzahlungen an Beteiligungen			
3433	Kapitaltransferzahlungen an Unternehmen (Finanzunternehmen)			
3434	Kapitaltransferzahlungen an Haushalte und Organisationen ohne Erwerbscharakter	92.000,00	92.000,00	
3435	Kapitaltransferzahlungen an das Ausland			
<b>34</b>	<b>Summe Auszahlungen investive Gebarung</b>	<b>2.697.300,00</b>	<b>2.189.200,00</b>	<b>508.100,00</b>
<b>SA2</b>	<b>Saldo (2) Geldfluss aus der investiven Gebarung (33 – 34)</b>	<b>-728.000,00</b>	<b>-1.125.900,00</b>	<b>397.900,00</b>
<b>SA3</b>	<b>Saldo (3) Nettofinanzierungssaldo (Saldo 1 + Saldo 2)</b>	<b>-3.009.500,00</b>	<b>-3.405.200,00</b>	<b>395.700,00</b>
<b>351</b>	<b>Einzahlungen aus der Aufnahme von Finanzschulden</b>	<b>123.600,00</b>	<b>228.600,00</b>	<b>-105.000,00</b>
3511	Einzahlungen aus empfangenen Darlehen von öffentlichen Körperschaften und Rechtsträgern	123.600,00	23.600,00	100.000,00
3512	Einzahlungen aus empfangenen Darlehen von Beteiligungen			
3513	Einzahlungen aus empfangenen Darlehen von Unternehmen und privaten Haushalten			
3514	Einzahlungen aus Finanzschulden (Finanzunternehmen)		205.000,00	-205.000,00
3515	Einzahlungen aus Aufnahmen von Leasingverbindlichkeiten			
<b>353</b>	<b>Einzahlungen infolge eines Kapitaltausches bei derivativen Finanzinstrumenten mit Grundgeschäft</b>	<b>0,00</b>	<b>0,00</b>	<b>0,00</b>
3530	Einzahlungen infolge eines Kapitaltausches bei derivativen Finanzinstrumenten mit Grundgeschäft			
<b>355</b>	<b>Einzahlungen aus dem Abgang von Finanzinstrumenten</b>	<b>0,00</b>	<b>0,00</b>	<b>0,00</b>

## 2. Nachtragsvoranschlag 2024

Stadtgemeinde Bad Vöslau

## NVA Finanzierungshaushalt Bereichsbudget 1. und 2. Ebene (Anlage 1b)

### Dienstleistungen (Gruppe 8)

MVAG	Mittelverwendungs- und aufbringungsgruppen (1. und 2. Ebene)	VA 2024 inkl. NVA	VA 2024	2. NVA
3550	Einzahlungen aus dem Abgang von Finanzinstrumenten			
<b>35</b>	<b>Summe Einzahlungen aus der Finanzierungstätigkeit</b>	<b>123.600,00</b>	<b>228.600,00</b>	<b>-105.000,00</b>
<b>361</b>	<b>Auszahlungen aus der Tilgung von Finanzschulden</b>	<b>205.600,00</b>	<b>205.600,00</b>	<b>0,00</b>
3611	Auszahlungen aus empfangenen Darlehen von öffentlichen Körperschaften und Rechtsträgern	52.200,00	52.200,00	
3612	Auszahlungen aus empfangenen Darlehen von Beteiligungen			
3613	Auszahlungen aus empfangenen Darlehen von Unternehmen und privaten Haushalten			
3614	Auszahlungen aus Finanzschulden	153.400,00	153.400,00	
3615	Auszahlungen aus Rückzahlungen von Leasingverbindlichkeiten			
<b>363</b>	<b>Auszahlungen infolge eines Kapitaltausches bei derivativen Finanzinstrumenten mit Grundgeschäft</b>	<b>0,00</b>	<b>0,00</b>	<b>0,00</b>
3630	Auszahlungen infolge eines Kapitaltausches bei derivativen Finanzinstrumenten mit Grundgeschäft			
<b>365</b>	<b>Auszahlungen für den Erwerb von Finanzinstrumenten</b>	<b>0,00</b>	<b>0,00</b>	<b>0,00</b>
3650	Auszahlungen für den Erwerb von Finanzinstrumenten			
<b>36</b>	<b>Summe Auszahlungen aus der Finanzierungstätigkeit</b>	<b>205.600,00</b>	<b>205.600,00</b>	<b>0,00</b>
<b>SA4</b>	<b>Saldo (4) Geldfluss aus der Finanzierungstätigkeit (35 – 36)</b>	<b>-82.000,00</b>	<b>23.000,00</b>	<b>-105.000,00</b>
<b>SA5</b>	<b>Saldo (5) Geldfluss aus der voranschlagswirksamen Gebarung (Saldo 3 + Saldo 4)</b>	<b>-3.091.500,00</b>	<b>-3.382.200,00</b>	<b>290.700,00</b>

## 2. Nachtragsvoranschlag 2024

Stadtgemeinde Bad Vöslau

## NVA Finanzierungshaushalt Bereichsbudget 1. und 2. Ebene (Anlage 1b)

### Finanzwirtschaft (Gruppe 9)

MVAG	Mittelverwendungs- und aufbringungsgruppen (1. und 2. Ebene)	VA 2024 inkl. NVA	VA 2024	2. NVA
<b>311</b>	<b>Einzahlungen aus operativer Verwaltungstätigkeit</b>	<b>19.717.200,00</b>	<b>20.004.600,00</b>	<b>-287.400,00</b>
3111	Einzahlungen aus eigenen Abgaben	4.499.500,00	4.499.500,00	
3112	Einzahlungen aus Ertragsanteilen	14.836.600,00	15.124.000,00	-287.400,00
3113	Einzahlungen aus Gebühren			
3114	Einzahlungen aus Leistungen	310.200,00	310.200,00	
3115	Einzahlungen aus Besitz und wirtschaftlicher Tätigkeit			
3116	Einzahlungen aus Veräußerung von geringwertigen Wirtschaftsgütern (GWG) und sonstige Einzahlungen	70.900,00	70.900,00	
<b>312</b>	<b>Einzahlungen aus Transfers</b>	<b>806.500,00</b>	<b>447.300,00</b>	<b>359.200,00</b>
3121	Transferzahlungen von Trägern des öffentlichen Rechts	805.500,00	446.300,00	359.200,00
3122	Transferzahlungen von Beteiligungen			
3123	Transferzahlungen von Unternehmen (inkl. Finanzunternehmen)			
3124	Transferzahlungen von Haushalten und Organisationen ohne Erwerbscharakter	1.000,00	1.000,00	
3125	Transferzahlungen vom Ausland			
3126	Investitions- und Tilgungszuschüsse zwischen Unternehmungen und Betrieben der Gebietskörperschaft und der Gebietskörperschaft			
<b>313</b>	<b>Einzahlungen aus Finanzerträgen</b>	<b>27.000,00</b>	<b>26.000,00</b>	<b>1.000,00</b>
3131	Einzahlungen aus Zinserträgen	27.000,00	26.000,00	1.000,00
3132	Einzahlungen aus Zinsen aus derivativen Finanzinstrumenten mit und ohne Grundgeschäft			
3133	Einzahlungen aus Gewinnentnahmen von marktbestimmten Betrieben			
3134	Sonstige Einzahlungen aus Finanzerträgen			
3135	Einzahlungen aus Dividenden/Gewinnausschüttungen			
<b>31</b>	<b>Summe Einzahlungen operative Gebarung</b>	<b>20.550.700,00</b>	<b>20.477.900,00</b>	<b>72.800,00</b>
<b>321</b>	<b>Auszahlungen aus Personalaufwand</b>	<b>558.400,00</b>	<b>533.100,00</b>	<b>25.300,00</b>
3211	Auszahlungen für Personalaufwand (Bezüge, Nebengebühren, und Mehrleistungsvergütungen)	458.100,00	432.800,00	25.300,00
3212	Auszahlungen für gesetzliche und freiwillige Sozialaufwendungen	99.400,00	99.400,00	
3213	Auszahlungen aus sonstigem Personalaufwand	900,00	900,00	
<b>322</b>	<b>Auszahlungen aus Sachaufwand</b>	<b>51.200,00</b>	<b>40.800,00</b>	<b>10.400,00</b>
3221	Auszahlungen für Gebrauchs- und Verbrauchsgüter, Handelswaren	4.500,00	4.500,00	
3222	Auszahlungen für Verwaltungs- und Betriebsaufwand	15.000,00	15.000,00	
3223	Auszahlungen für Leasing- und Mietaufwand			
3224	Auszahlungen für Instandhaltung	200,00	200,00	
3225	Sonstige Auszahlungen aus Sachaufwand	31.500,00	21.100,00	10.400,00
3226	Auszahlungen aus der Inanspruchnahme von Haftungen			
<b>323</b>	<b>Auszahlungen aus Transfers</b>	<b>68.500,00</b>	<b>68.500,00</b>	<b>0,00</b>
3231	Transferzahlungen an Träger des öffentlichen Rechts	18.500,00	18.500,00	

## 2. Nachtragsvoranschlag 2024

Stadtgemeinde Bad Vöslau

## NVA Finanzierungshaushalt Bereichsbudget 1. und 2. Ebene (Anlage 1b)

### Finanzwirtschaft (Gruppe 9)

MVAG	Mittelverwendungs- und aufbringungsgruppen (1. und 2. Ebene)	VA 2024 inkl. NVA	VA 2024	2. NVA
3232	Transferzahlungen an Beteiligungen			
3233	Transferzahlungen an Unternehmen (inkl. Finanzunternehmen)	50.000,00	50.000,00	
3234	Transferzahlungen an Haushalte und Organisationen ohne Erwerbscharakter			
3235	Transferzahlungen an das Ausland			
3236	Investitions- und Tilgungszuschüsse zwischen Unternehmungen und Betrieben der Gebietskörperschaft und der Gebietskörperschaft			
<b>324</b>	<b>Auszahlungen aus Finanzaufwand</b>	<b>25.000,00</b>	<b>25.000,00</b>	<b>0,00</b>
3241	Auszahlungen für Zinsen			
3242	Auszahlungen für Zinsen aus derivativen Finanzinstrumenten mit und ohne Grundgeschäft			
3243	Auszahlungen aus Gewinnentnahmen von marktbestimmten Betrieben			
3244	Sonstige Auszahlungen aus Finanzaufwendungen	25.000,00	25.000,00	
<b>32</b>	<b>Summe Auszahlungen operative Gebarung</b>	<b>703.100,00</b>	<b>667.400,00</b>	<b>35.700,00</b>
<b>SA1</b>	<b>Saldo (1) Geldfluss aus der operativen Gebarung (31 – 32)</b>	<b>19.847.600,00</b>	<b>19.810.500,00</b>	<b>37.100,00</b>
<b>331</b>	<b>Einzahlungen aus der Investitionstätigkeit</b>	<b>0,00</b>	<b>0,00</b>	<b>0,00</b>
3311	Einzahlungen aus der Veräußerung von immateriellem Vermögen			
3312	Einzahlungen aus der Veräußerung von Grundstücken und Grundstückeinrichtungen			
3313	Einzahlungen aus der Veräußerung von Gebäuden und Bauten			
3314	Einzahlungen aus der Veräußerung von technischen Anlagen, Fahrzeugen und Maschinen			
3315	Einzahlungen aus der Veräußerung von Amts-, Betriebs- und Geschäftsausstattung			
3316	Einzahlungen aus der Veräußerung von Kulturgütern			
3317	Einzahlungen aus der Veräußerung von Beteiligungen			
3318	Einzahlungen aus der Veräußerung von kofinanzierten Schutzbauten			
<b>332</b>	<b>Einzahlungen aus der Rückzahlung von Darlehen sowie gewährten Vorschüssen</b>	<b>0,00</b>	<b>0,00</b>	<b>0,00</b>
3321	Einzahlungen aus Darlehen an Träger des öffentlichen Rechts			
3322	Einzahlungen aus Darlehen an Beteiligungen			
3323	Einzahlungen aus Darlehen an Unternehmen und Haushalte			
3325	Einzahlungen aus Vorschüssen und Anzahlungen			
<b>333</b>	<b>Einzahlungen aus Kapitaltransfers</b>	<b>0,00</b>	<b>0,00</b>	<b>0,00</b>
3331	Kapitaltransferzahlungen von Trägern des öffentlichen Rechts			
3332	Kapitaltransferzahlungen von Beteiligungen			
3333	Kapitaltransferzahlungen von Unternehmen			
3334	Kapitaltransferzahlungen von Haushalten und Organisationen ohne Erwerbscharakter			
3335	Kapitaltransferzahlungen vom Ausland			
<b>33</b>	<b>Summe Einzahlungen investive Gebarung</b>	<b>0,00</b>	<b>0,00</b>	<b>0,00</b>

## 2. Nachtragsvoranschlag 2024

Stadtgemeinde Bad Vöslau

## NVA Finanzierungshaushalt Bereichsbudget 1. und 2. Ebene (Anlage 1b)

### Finanzwirtschaft (Gruppe 9)

MVAG	Mittelverwendungs- und aufbringungsgruppen (1. und 2. Ebene)	VA 2024 inkl. NVA	VA 2024	2. NVA
<b>341</b>	<b>Auszahlungen aus der Investitionstätigkeit</b>	<b>0,00</b>	<b>0,00</b>	<b>0,00</b>
3411	Auszahlungen für den Erwerb von immateriellem Vermögen			
3412	Auszahlungen für den Erwerb von Grundstücken und Grundstückseinrichtungen			
3413	Auszahlungen für den Erwerb von Gebäuden und Bauten			
3414	Auszahlungen für den Erwerb von technischen Anlagen, Fahrzeugen und Maschinen			
3415	Auszahlungen für den Erwerb von Amts-, Betriebs- und Geschäftsausstattung			
3416	Auszahlungen für den Erwerb von Kulturgütern			
3417	Auszahlungen für den Erwerb von Beteiligungen			
3418	Auszahlungen für den Erwerb von kofinanzierten Schutzbauten			
<b>342</b>	<b>Auszahlungen aus der Gewährung von Darlehen sowie gewährten Vorschüssen</b>	<b>0,00</b>	<b>0,00</b>	<b>0,00</b>
3421	Auszahlungen von Darlehen an Träger des öffentlichen Rechts			
3422	Auszahlungen von Darlehen an Beteiligungen			
3423	Auszahlungen von Darlehen an Unternehmen und Haushalte			
3425	Auszahlungen von Vorschüssen und Anzahlungen			
<b>343</b>	<b>Auszahlungen aus Kapitaltransfers</b>	<b>0,00</b>	<b>0,00</b>	<b>0,00</b>
3431	Kapitaltransferzahlungen an Träger des öffentlichen Rechts			
3432	Kapitaltransferzahlungen an Beteiligungen			
3433	Kapitaltransferzahlungen an Unternehmen (Finanzunternehmen)			
3434	Kapitaltransferzahlungen an Haushalte und Organisationen ohne Erwerbscharakter			
3435	Kapitaltransferzahlungen an das Ausland			
<b>34</b>	<b>Summe Auszahlungen investive Gebarung</b>	<b>0,00</b>	<b>0,00</b>	<b>0,00</b>
<b>SA2</b>	<b>Saldo (2) Geldfluss aus der investiven Gebarung (33 – 34)</b>	<b>0,00</b>	<b>0,00</b>	<b>0,00</b>
<b>SA3</b>	<b>Saldo (3) Nettofinanzierungssaldo (Saldo 1 + Saldo 2)</b>	<b>19.847.600,00</b>	<b>19.810.500,00</b>	<b>37.100,00</b>
<b>351</b>	<b>Einzahlungen aus der Aufnahme von Finanzschulden</b>	<b>0,00</b>	<b>0,00</b>	<b>0,00</b>
3511	Einzahlungen aus empfangenen Darlehen von öffentlichen Körperschaften und Rechtsträgern			
3512	Einzahlungen aus empfangenen Darlehen von Beteiligungen			
3513	Einzahlungen aus empfangenen Darlehen von Unternehmen und privaten Haushalten			
3514	Einzahlungen aus Finanzschulden (Finanzunternehmen)			
3515	Einzahlungen aus Aufnahmen von Leasingverbindlichkeiten			
<b>353</b>	<b>Einzahlungen infolge eines Kapitaltausches bei derivativen Finanzinstrumenten mit Grundgeschäft</b>	<b>0,00</b>	<b>0,00</b>	<b>0,00</b>
3530	Einzahlungen infolge eines Kapitaltausches bei derivativen Finanzinstrumenten mit Grundgeschäft			
<b>355</b>	<b>Einzahlungen aus dem Abgang von Finanzinstrumenten</b>	<b>0,00</b>	<b>0,00</b>	<b>0,00</b>

## 2. Nachtragsvoranschlag 2024

Stadtgemeinde Bad Vöslau

## NVA Finanzierungshaushalt Bereichsbudget 1. und 2. Ebene (Anlage 1b)

### Finanzwirtschaft (Gruppe 9)

MVAG	Mittelverwendungs- und aufbringungsgruppen (1. und 2. Ebene)	VA 2024 inkl. NVA	VA 2024	2. NVA
3550	Einzahlungen aus dem Abgang von Finanzinstrumenten			
<b>35</b>	<b>Summe Einzahlungen aus der Finanzierungstätigkeit</b>	<b>0,00</b>	<b>0,00</b>	<b>0,00</b>
<b>361</b>	<b>Auszahlungen aus der Tilgung von Finanzschulden</b>	<b>0,00</b>	<b>0,00</b>	<b>0,00</b>
3611	Auszahlungen aus empfangenen Darlehen von öffentlichen Körperschaften und Rechtsträgern			
3612	Auszahlungen aus empfangenen Darlehen von Beteiligungen			
3613	Auszahlungen aus empfangenen Darlehen von Unternehmen und privaten Haushalten			
3614	Auszahlungen aus Finanzschulden			
3615	Auszahlungen aus Rückzahlungen von Leasingverbindlichkeiten			
<b>363</b>	<b>Auszahlungen infolge eines Kapitaltausches bei derivativen Finanzinstrumenten mit Grundgeschäft</b>	<b>0,00</b>	<b>0,00</b>	<b>0,00</b>
3630	Auszahlungen infolge eines Kapitaltausches bei derivativen Finanzinstrumenten mit Grundgeschäft			
<b>365</b>	<b>Auszahlungen für den Erwerb von Finanzinstrumenten</b>	<b>0,00</b>	<b>0,00</b>	<b>0,00</b>
3650	Auszahlungen für den Erwerb von Finanzinstrumenten			
<b>36</b>	<b>Summe Auszahlungen aus der Finanzierungstätigkeit</b>	<b>0,00</b>	<b>0,00</b>	<b>0,00</b>
<b>SA4</b>	<b>Saldo (4) Geldfluss aus der Finanzierungstätigkeit (35 – 36)</b>	<b>0,00</b>	<b>0,00</b>	<b>0,00</b>
<b>SA5</b>	<b>Saldo (5) Geldfluss aus der voranschlagswirksamen Gebarung (Saldo 3 + Saldo 4)</b>	<b>19.847.600,00</b>	<b>19.810.500,00</b>	<b>37.100,00</b>

Querschnitt (Anlage 5b)



## 2. Nachtragsvoranschlag 2024

Stadtgemeinde Bad Vöslau

## Querschnitt (Anlage 5b)

VQS-Pos.	Zuordnung der MVAG	Bezeichnung	Anmerkungen	Gesamt-Haushalt	Haushalt ohne Quasi-KG	Quasi-KG <sup>2</sup>
<b>Mittelaufbringung (Erträge bzw. Einzahlungen und erhaltene Kapitaltransfers)</b>						
10	3111	Einzahlungen aus eigenen Abgaben		4.499.500,00	4.499.500,00	
11	2112	Erträge aus Ertragsanteilen		14.836.600,00	14.836.600,00	
12	2113, 2114, 2115	Erträge aus Gebühren, Leistungen, Besitz und wirtschaftlicher Tätigkeit		6.196.600,00	2.473.900,00	3.722.700,00
13	2116	Erträge aus Veräußerungen, sonstige Erträge	ohne Gruppe (Konto) 806, 807, 899	3.937.900,00	2.726.600,00	1.211.300,00
14	2117	Nicht finanzierungswirksame operative Erträge	ohne Gruppe (Konto) 817, 819, 891			
15	212x	Erträge aus Transfers	ohne Gruppe (Konto) 813	3.425.000,00	3.203.400,00	221.600,00
16	213x	Finanzerträge	ohne Gruppe (Konto) 818, 821, 825, 826	37.100,00	27.000,00	10.100,00
17	333x	Erhaltene Kapitaltransfers		2.174.800,00	1.770.100,00	404.700,00
19	<b>Summe 1 (Mittelaufbringung bereinigt)<sup>3</sup></b>			<b>35.107.500,00</b>	<b>29.537.100,00</b>	<b>5.570.400,00</b>
<b>Mittelverwendung (Aufwendungen)</b>						
20	2211, 2212, 2213	Finanzierungswirksamer Personalaufwand		10.318.800,00	9.062.700,00	1.256.100,00
21	2221 - 2225	Finanzierungswirksamer Sachaufwand	ohne Gruppe (Konto) 799	9.796.100,00	8.109.700,00	1.686.400,00
22	2226	Verluste aus dem Abgang von Anlagevermögen, Rückstellungen für ausstehende Rechnungen	nur Gruppe (Konto) 683, 688			
23	223x	Transferaufwand	ohne Gruppe (Konto) 696, 761	10.583.500,00	9.001.500,00	1.582.000,00
24	224x	Finanzaufwand	ohne Gruppe (Konto) 652, 654, 682, 694, 697, 699	786.400,00	760.500,00	25.900,00
29	<b>Summe 2 (Mittelverwendung bereinigt)<sup>3</sup></b>			<b>31.484.800,00</b>	<b>26.934.400,00</b>	<b>4.550.400,00</b>
<b>Vermögensbildung (Sachanlagevermögen), inkl. Vorräte</b>						
30	341x	Immaterielle Vermögenswerte und Sachanlagen (Zugang/Auszahlungen)	ohne Gruppe (Konto) 080-083	14.492.000,00	12.690.300,00	1.801.700,00
31	331x	Immaterielle Vermögenswerte und Sachanlagen (Abgang/Einzahlungen)	ohne Gruppe (Konto) 080-083, 800-806 (Abgang mit Minus erfassen)	-1.000,00	-1.000,00	
32	3221	Vorräte (Saldo/Auszahlungen)	ohne Unterklasse 40-48			
39	<b>Summe 3 (Vermögensbildung bereinigt)<sup>3</sup></b>			<b>14.491.000,00</b>	<b>12.689.300,00</b>	<b>1.801.700,00</b>
49	<b>Saldo = Summe 1 - Summe 2 - Summe 3</b>			<b>-10.868.300,00</b>	<b>-10.086.600,00</b>	<b>-781.700,00</b>

## 2. Nachtragsvoranschlag 2024

Stadtgemeinde Bad Vöslau

## Querschnitt (Anlage 5b)

VQS- Pos.	Zuordnung der MVAG	Bezeichnung	Anmerkungen	Gesamt- Haushalt	Haushalt ohne Quasi-KG	Quasi-KG <sup>2</sup>
<b>Überrechnung Quasi-Kapitalgesellschaften (Quasi-KG) gemäß ESVG</b>						
50	2301	Entnahmen von Haushaltsrücklagen		n.a.	n.a.	794.800,00
51	2401	Zuweisungen an Haushaltsrücklagen		n.a.	n.a.	
52	332x	Einzahlungen aus der Rückzahlung von Darlehen sowie gewährten Vorschüssen	ohne Gruppe (Konto) 273, 280-282	n.a.	n.a.	
53	342x	Auszahlungen aus der Gewährung von Darlehen sowie gewährten Vorschüssen	ohne Gruppe (Konto) 273, 280-282	n.a.	n.a.	-100.000,00
54	351x	Einzahlungen aus der Aufnahme von Finanzschulden		n.a.	n.a.	123.600,00
55	361x	Auszahlungen aus der Tilgung von Finanzschulden		n.a.	n.a.	-163.500,00
59	<b>Überrechnung Quasi-KG Summe aus Position 49 (Quasi-KG) und Position 50 bis 55</b>			<b>n.a.</b>	<b>n.a.</b>	<b>-126.800,00</b>
60	<b>Finanzierungssaldo (Voranschlag) aus Position 49 (Haushalt ohne Quasi- KG) und Position 59 (Quasi-KG) <sup>1</sup></b>			<b>n.a.</b>	<b>-10.213.400,00</b>	<b>n.a.</b>
61	<b>Erläuterungen der Gebietskörperschaft (optional)</b>					

1) Entsprechend den Bestimmungen des Artikel 15 Abs. 1 Österreichischer Stabilitätspakt sind die Daten bzw. Grobplanungen der Gemeinden landesweise im Wege der Länder vorzulegen, das ausgewiesene Einzelergebnis der Gemeinde zum Finanzierungssaldo gemäß Pos. 60 hat nur bedingte Aussagekraft für das Gesamtergebnis der Haushaltskoordinierung.

2) Quasi-Kapitalgesellschaften außerhalb des Sektors Staat gemäß ESVG (Ansatz 85-89).

3) Mittelaufbringung und -verwendung sowie Vermögensbildung bereinigt näherungsweise im Sinne der Einnahmen und Ausgaben gemäß ESVG.

## 2. NVA Ergebnis- und Finanzierungsvoranschlag Detailnachweis



## 2. Nachtragsvoranschlag 2024

Stadtgemeinde Bad Vöslau

## NVA Ergebnis- und Finanzierungsvoranschlag Detailnachweis

	MVAG	VC QU	Ergebnisvoranschlag		Finanzierungsvoranschlag					
			EH	FH	VA 2024 inkl. NVA	VA 2024	2. NVA	VA 2024 inkl. NVA	VA 2024	2. NVA
<b>0 Vertretungskörper und allgemeine Verwaltung</b>										
<b>00</b>	<b>Gewählte Gemeindeorgane</b>									
<b>000</b>	<b>Gewählte Gemeindeorgane</b>									
<b>000000</b>	<b>Gemeinderat</b>									
<b>Operative Gebarung</b>										
<b>SU 21 / 31</b>	<b>Summe Erträge / Einzahlungen operative Gebarung</b>			<b>0,00</b>	<b>0,00</b>	<b>0,00</b>	<b>0,00</b>	<b>0,00</b>	<b>0,00</b>	<b>0,00</b>
1/000000-670000	Versicherungen	2222	3222	24	6.700,00	6.700,00		6.700,00	6.700,00	
1/000000-721000	Bezüge der Organe	2225	3225	22	485.900,00	485.900,00		485.900,00	485.900,00	
1/000000-728000	Pensionsbeiträge Bürgermeister	2225	3225	24	10.200,00	10.200,00		10.200,00	10.200,00	
1/000000-729000	Sonstige Ausgaben	2225	3225	24	1.000,00	1.000,00		1.000,00	1.000,00	
1/000000-752000	Pensionskosten Gemeinde-Beamte/BGM	2231	3231	26	431.800,00	431.800,00		431.800,00	431.800,00	
1/000000-757100	Schulungsk.Gde.Vertr.	2234	3234	27	9.100,00	9.100,00		9.100,00	9.100,00	
<b>SU 22 / 32</b>	<b>Summe Aufwendungen / Auszahlungen operative Gebarung</b>				<b>944.700,00</b>	<b>944.700,00</b>	<b>0,00</b>	<b>944.700,00</b>	<b>944.700,00</b>	<b>0,00</b>
<b>SA 0 / SA 1</b>	<b>(0) Nettoergebnis (21 - 22) / (1) Geldfluss operative Gebarung (31 - 32)</b>				<b>-944.700,00</b>	<b>-944.700,00</b>	<b>0,00</b>	<b>-944.700,00</b>	<b>-944.700,00</b>	<b>0,00</b>
<b>SA01</b>	<b>Saldo (01) Haushaltsrücklagen (230 - 240)</b>				<b>0,00</b>	<b>0,00</b>	<b>0,00</b>	<b>0,00</b>	<b>0,00</b>	<b>0,00</b>
<b>SA00</b>	<b>Saldo (00) Nettoergebnis nach Haushaltsrücklagen (Saldo 0 + Saldo 01)</b>				<b>-944.700,00</b>	<b>-944.700,00</b>	<b>0,00</b>			
<b>Investive Gebarung</b>										
<b>SU 33</b>	<b>Summe Einzahlungen investive Gebarung</b>							<b>0,00</b>	<b>0,00</b>	<b>0,00</b>
<b>SU 34</b>	<b>Summe Auszahlungen investive Gebarung</b>							<b>0,00</b>	<b>0,00</b>	<b>0,00</b>
<b>SA2</b>	<b>Saldo (2) Geldfluss aus der Investiven Gebarung (33 - 34)</b>							<b>0,00</b>	<b>0,00</b>	<b>0,00</b>
<b>SA3</b>	<b>Saldo (3) Nettofinanzierungssaldo (Saldo 1 + Saldo 2)</b>							<b>-944.700,00</b>	<b>-944.700,00</b>	<b>0,00</b>
<b>Finanzierungstätigkeit</b>										
<b>SU 35</b>	<b>Summe Einzahlungen aus der Finanzierungstätigkeit</b>							<b>0,00</b>	<b>0,00</b>	<b>0,00</b>
<b>SU 36</b>	<b>Summe Auszahlungen aus der Finanzierungstätigkeit</b>							<b>0,00</b>	<b>0,00</b>	<b>0,00</b>
<b>SA4</b>	<b>Saldo (4) Geldfluss aus der Finanzierungstätigkeit (35 - 36)</b>							<b>0,00</b>	<b>0,00</b>	<b>0,00</b>
<b>SA5</b>	<b>Saldo (5) Geldfluss aus der voranschlagswirksamen Gebarung (Saldo 3 + Saldo 4)</b>							<b>-944.700,00</b>	<b>-944.700,00</b>	<b>0,00</b>
<b>01</b>	<b>Hauptverwaltung</b>									
<b>010</b>	<b>Zentralamt</b>									
<b>010000</b>	<b>Gemeindeamt</b>									
<b>Operative Gebarung</b>										
2/010000+817000	Erträge aus der Auflösung von sonstigen Rückstellungen	2117			74.200,00	74.200,00				
2/010000+827000	Kostensersatz für Personal intern	2116	3116	18	8.800,00	8.800,00		8.800,00	8.800,00	
2/010000+827800	Rückersatz für Personal extern	2116	3116	18	21.000,00	21.000,00		21.000,00	21.000,00	
2/010000+828000	Rückersätze von Ausgaben	2116	3116	18	500,00	500,00		500,00	500,00	

## 2. Nachtragsvoranschlag 2024

Stadtgemeinde Bad Vöslau

## NVA Ergebnis- und Finanzierungsvoranschlag Detailnachweis

		MVAG		VC QU	Ergebnisvoranschlag			Finanzierungsvoranschlag		
		EH	FH		VA 2024 inkl. NVA	VA 2024	2. NVA	VA 2024 inkl. NVA	VA 2024	2. NVA
2/010000+829000	Vergütung Quarantäne	2116	3116	18						
<b>SU 21 / 31</b>	<b>Summe Erträge / Einzahlungen operative Gebarung</b>				<b>104.500,00</b>	<b>104.500,00</b>	<b>0,00</b>	<b>30.300,00</b>	<b>30.300,00</b>	<b>0,00</b>
1/010000-400000	Geringwertige Wirtschaftsgüter (GWG)	2221	3221	23	2.000,00	2.000,00		2.000,00	2.000,00	
1/010000-457000	Druckwerke	2221	3221	23	4.000,00	4.000,00		4.000,00	4.000,00	
1/010000-500000	Geldbezüge-Beamte der Verwaltung	2211	3211	20						
1/010000-510000	Geldbezüge - VB I	2211	3211	20	490.100,00	490.100,00		490.100,00	490.100,00	
1/010000-563000	Sonst.Aufwandsentschädigung	2213	3213	20	2.000,00	2.000,00		2.000,00	2.000,00	
1/010000-565000	Mehrleistungsvergütung	2211	3211	20	58.700,00	58.700,00		58.700,00	58.700,00	
1/010000-566000	Zuwendungen-Dienstjubiläum	2212	3212	20						
1/010000-569000	Sonstige Nebengebühren	2211	3211	20	2.100,00	1.500,00	600,00	2.100,00	1.500,00	600,00
1/010000-569100	Studienbeihilfe	2211	3211	20	100,00	100,00		100,00	100,00	
1/010000-580000	Dienstgeberbeiträge FBAF	2212	3212	20	13.700,00	13.700,00		13.700,00	13.700,00	
1/010000-582000	Dienstgeberbeitrag SV	2212	3212	20	82.400,00	82.400,00		82.400,00	82.400,00	
1/010000-582100	Dienstgeberbeitrag VB	2212	3212	20						
1/010000-590000	Freiw.Sozialleistungen	2212	3212	20	1.300,00	1.300,00		1.300,00	1.300,00	
1/010000-591000	Dotierung von Rückstellungen für Abfertigungen	2214			900,00	900,00				
1/010000-592000	Dotierung von Rückstellungen für Jubiläumszuwendungen	2214			4.800,00	4.800,00				
1/010000-593000	Dotierung von Rückstellungen für nicht konsumierte Urlaube	2214								
1/010000-640000	Rechtskosten	2222	3222	24	4.000,00	4.000,00		4.000,00	4.000,00	
1/010000-640100	Beratungskosten	2222	3222	24	100.000,00	75.000,00	25.000,00	100.000,00	75.000,00	25.000,00
1/010000-670000	Versicherungen	2222	3222	24	800,00	800,00		800,00	800,00	
1/010000-680000	Planmäßige Abschreibung	2226			6.800,00	6.800,00				
1/010000-710100	Ausgleichstaxe zu Beschäft.Verpflichtung	2225	3225	24	22.600,00	15.000,00	7.600,00	22.600,00	15.000,00	7.600,00
1/010000-724000	Reisegebühren	2225	3225	24	900,00	400,00	500,00	900,00	400,00	500,00
1/010000-728000	Entgelte für Leistungen	2225	3225	24	1.800,00	1.800,00		1.800,00	1.800,00	
1/010000-729000	Sonstige Ausgaben	2225	3225	24	200,00	200,00		200,00	200,00	
<b>SU 22 / 32</b>	<b>Summe Aufwendungen / Auszahlungen operative Gebarung</b>				<b>799.200,00</b>	<b>765.500,00</b>	<b>33.700,00</b>	<b>786.700,00</b>	<b>753.000,00</b>	<b>33.700,00</b>
<b>SA 0 / SA 1</b>	<b>(0) Nettoergebnis (21 - 22) / (1) Geldfluss operative Gebarung (31 - 32)</b>				<b>-694.700,00</b>	<b>-661.000,00</b>	<b>-33.700,00</b>	<b>-756.400,00</b>	<b>-722.700,00</b>	<b>-33.700,00</b>
<b>SA01</b>	<b>Saldo (01) Haushaltsrücklagen (230 - 240)</b>				<b>0,00</b>	<b>0,00</b>	<b>0,00</b>	<b>0,00</b>	<b>0,00</b>	<b>0,00</b>
<b>SA00</b>	<b>Saldo (00) Nettoergebnis nach Haushaltsrücklagen (Saldo 0 + Saldo 01)</b>				<b>-694.700,00</b>	<b>-661.000,00</b>	<b>-33.700,00</b>			
<b>Investive Gebarung</b>										
<b>SU 33</b>	<b>Summe Einzahlungen investive Gebarung</b>							<b>0,00</b>	<b>0,00</b>	<b>0,00</b>
1/010000-042000	Amtsausstattung		3415	2 41						
<b>SU 34</b>	<b>Summe Auszahlungen investive Gebarung</b>							<b>0,00</b>	<b>0,00</b>	<b>0,00</b>
<b>SA2</b>	<b>Saldo (2) Geldfluss aus der Investiven Gebarung (33 - 34)</b>							<b>0,00</b>	<b>0,00</b>	<b>0,00</b>
<b>SA3</b>	<b>Saldo (3) Nettofinanzierungssaldo (Saldo 1 + Saldo 2)</b>							<b>-756.400,00</b>	<b>-722.700,00</b>	<b>-33.700,00</b>

## 2. Nachtragsvoranschlag 2024

Stadtgemeinde Bad Vöslau

## NVA Ergebnis- und Finanzierungsvoranschlag Detailnachweis

		MVAG VC QU			Ergebnisvoranschlag			Finanzierungsvoranschlag		
		EH	FH		VA 2024 inkl. NVA	VA 2024	2. NVA	VA 2024 inkl. NVA	VA 2024	2. NVA
<b>Finanzierungstätigkeit</b>										
<b>SU 35</b>	<b>Summe Einzahlungen aus der Finanzierungstätigkeit</b>							0,00	0,00	0,00
<b>SU 36</b>	<b>Summe Auszahlungen aus der Finanzierungstätigkeit</b>							0,00	0,00	0,00
<b>SA4</b>	<b>Saldo (4) Geldfluss aus der Finanzierungstätigkeit (35 – 36)</b>							0,00	0,00	0,00
<b>SA5</b>	<b>Saldo (5) Geldfluss aus der voranschlagswirksamen Gebarung (Saldo 3 + Saldo 4)</b>							-756.400,00	-722.700,00	-33.700,00
<b>013</b>	<b>Kanzleiökonomat</b>									
<b>013000</b>	<b>Kanzleiökonomat</b>									
<b>Operative Gebarung</b>										
2/013000+816500	Verwaltungskostenbeitrag	2114	3114	13	16.600,00	16.600,00		16.600,00	16.600,00	
2/013000+829100	Sonstige Einnahmen	2116	3116	18	5.000,00	5.000,00		5.000,00	5.000,00	
<b>SU 21 / 31</b>	<b>Summe Erträge / Einzahlungen operative Gebarung</b>				<b>21.600,00</b>	<b>21.600,00</b>	<b>0,00</b>	<b>21.600,00</b>	<b>21.600,00</b>	<b>0,00</b>
1/013000-400000	geringwertige Wirtschaftsgüter	2221	3221	23	1.500,00	1.500,00		1.500,00	1.500,00	
1/013000-456000	Schreib- und sonstige Büromittel	2221	3221	23	10.000,00	10.000,00		10.000,00	10.000,00	
1/013000-456100	Büromittel Kopiergerät	2221	3221	23	8.000,00	8.000,00		8.000,00	8.000,00	
1/013000-457000	Druckwerke	2221	3221	23	5.000,00	5.000,00		5.000,00	5.000,00	
1/013000-458000	Mittel zur ärztlichen Betreuung	2221	3221	23	1.000,00	1.000,00		1.000,00	1.000,00	
1/013000-459000	Sonst.Verbrauchsgüter	2221	3221	23	2.000,00	2.000,00		2.000,00	2.000,00	
1/013000-616000	Instandhalt. Maschinen, masch.Anlagen	2224	3224	24	3.000,00	3.000,00		3.000,00	3.000,00	
1/013000-616100	Instandhaltung Kopiergerät	2224	3224	24						
1/013000-630000	Porto	2222	3222	24	37.000,00	37.000,00		37.000,00	37.000,00	
1/013000-631000	Telefon	2222	3222	24	23.000,00	23.000,00		23.000,00	23.000,00	
1/013000-680000	Planmäßige Abschreibung	2226			300,00	300,00				
1/013000-729000	Sonstige Aufwendungen (Sehhilfen, etc.)	2225	3225	24	2.700,00	2.700,00		2.700,00	2.700,00	
1/013000-757700	Kosten für Sozialleistungen	2234	3234	27						
<b>SU 22 / 32</b>	<b>Summe Aufwendungen / Auszahlungen operative Gebarung</b>				<b>93.500,00</b>	<b>93.500,00</b>	<b>0,00</b>	<b>93.200,00</b>	<b>93.200,00</b>	<b>0,00</b>
<b>SA 0 / SA 1</b>	<b>(0) Nettoergebnis (21 - 22) / (1) Geldfluss operative Gebarung (31 – 32)</b>				<b>-71.900,00</b>	<b>-71.900,00</b>	<b>0,00</b>	<b>-71.600,00</b>	<b>-71.600,00</b>	<b>0,00</b>
<b>SA01</b>	<b>Saldo (01) Haushaltsrücklagen (230 - 240)</b>				<b>0,00</b>	<b>0,00</b>	<b>0,00</b>	<b>0,00</b>	<b>0,00</b>	<b>0,00</b>
<b>SA00</b>	<b>Saldo (00) Nettoergebnis nach Haushaltsrücklagen (Saldo 0 + Saldo 01)</b>				<b>-71.900,00</b>	<b>-71.900,00</b>	<b>0,00</b>			
<b>Investive Gebarung</b>										
<b>SU 33</b>	<b>Summe Einzahlungen investive Gebarung</b>							0,00	0,00	0,00
1/013000-042000	Amtsausstattung		3415	2 41						
<b>SU 34</b>	<b>Summe Auszahlungen investive Gebarung</b>							0,00	0,00	0,00
<b>SA2</b>	<b>Saldo (2) Geldfluss aus der Investiven Gebarung (33 – 34)</b>							0,00	0,00	0,00
<b>SA3</b>	<b>Saldo (3) Nettofinanzierungssaldo (Saldo 1 + Saldo 2)</b>							-71.600,00	-71.600,00	0,00
<b>Finanzierungstätigkeit</b>										
<b>SU 35</b>	<b>Summe Einzahlungen aus der Finanzierungstätigkeit</b>							0,00	0,00	0,00
<b>SU 36</b>	<b>Summe Auszahlungen aus der Finanzierungstätigkeit</b>							0,00	0,00	0,00

## 2. Nachtragsvoranschlag 2024

Stadtgemeinde Bad Vöslau

## NVA Ergebnis- und Finanzierungsvoranschlag Detailnachweis

		MVAG		VC QU	Ergebnisvoranschlag			Finanzierungsvoranschlag		
		EH	FH		VA 2024 inkl. NVA	VA 2024	2. NVA	VA 2024 inkl. NVA	VA 2024	2. NVA
<b>SA4</b>	<b>Saldo (4) Geldfluss aus der Finanzierungstätigkeit (35 – 36)</b>							<b>0,00</b>	<b>0,00</b>	<b>0,00</b>
<b>SA5</b>	<b>Saldo (5) Geldfluss aus der voranschlagswirksamen Gebarung (Saldo 3 + Saldo 4)</b>							<b>-71.600,00</b>	<b>-71.600,00</b>	<b>0,00</b>
<b>015</b>	<b>Pressestelle, Amtsblatt und Öffentlichkeitsarbeit</b>									
<b>015000</b>	<b>Pressestelle, Amtsblatt und Öffentlichkeitsarbeit</b>									
<b>Operative Gebarung</b>										
2/015000+810000	Bezugsgebühren	2114	3114	13	19.000,00	19.000,00		19.000,00	19.000,00	
2/015000+810100	Inseratengebühren	2114	3114	13	22.000,00	22.000,00		22.000,00	22.000,00	
2/015000+817000	Erträge aus der Auflösung von sonstigen Rückstellungen	2117								
<b>SU 21 / 31</b>	<b>Summe Erträge / Einzahlungen operative Gebarung</b>				<b>41.000,00</b>	<b>41.000,00</b>	<b>0,00</b>	<b>41.000,00</b>	<b>41.000,00</b>	<b>0,00</b>
1/015000-400000	Geringwertige Wirtschaftsgüter (GWG)	2221	3221		900,00	900,00		900,00	900,00	
1/015000-457000	Druckkosten	2221	3221	23	60.000,00	60.000,00		60.000,00	60.000,00	
1/015000-457100	Druckwerke	2221	3221		2.200,00	2.200,00		2.200,00	2.200,00	
1/015000-510000	Geldbezüge für VB	2211	3211	20	69.700,00	69.700,00		69.700,00	69.700,00	
1/015000-563000	Sonst. Aufwandsentschädigungen	2213	3213	20	1.000,00	1.000,00		1.000,00	1.000,00	
1/015000-565000	Mehrleistungsvergütungen	2211	3211	20	2.600,00	2.600,00		2.600,00	2.600,00	
1/015000-566000	Zuwendungen-Dienstjubiläum	2212	3212	20						
1/015000-569000	Sonstige Nebengebühren	2211	3211	20	300,00	300,00		300,00	300,00	
1/015000-569100	Studienbeihilfe	2211	3211	20	100,00	100,00		100,00	100,00	
1/015000-580000	Dienstgeberbeiträge FBAF	2212	3212	20	2.800,00	2.800,00		2.800,00	2.800,00	
1/015000-582000	Dienstgeberbeitrag SV	2212	3212	20	15.500,00	15.500,00		15.500,00	15.500,00	
1/015000-590000	Freiwillige Sozialleistungen	2212	3212	20	100,00	100,00		100,00	100,00	
1/015000-592000	Dotierung von Rückstellungen für Jubiläumszuwendungen	2214			200,00	200,00				
1/015000-593000	Dotierung von Rückstellungen für nicht konsumierte Urlaube	2214								
1/015000-630000	Porto	2222	3222	24	10.400,00	10.400,00		10.400,00	10.400,00	
1/015000-631000	Telekommunikationsdienste	2222	3222	24	200,00	200,00		200,00	200,00	
1/015000-670000	Versicherungen	2222	3222		200,00	200,00		200,00	200,00	
1/015000-723000	Amtspauschalien und Repräsentationsaufwendungen	2225	3225		500,00	500,00		500,00	500,00	
1/015000-724000	Reisegebühren	2225	3225	24	500,00	500,00		500,00	500,00	
1/015000-728000	Homepage	2225	3225	24	70.000,00	70.000,00		70.000,00	70.000,00	
1/015000-728100	Entgelte für sonstige Leistungen	2225	3225		3.200,00	3.200,00		3.200,00	3.200,00	
1/015000-729000	Sonstige Ausgaben	2225	3225	24						
<b>SU 22 / 32</b>	<b>Summe Aufwendungen / Auszahlungen operative Gebarung</b>				<b>240.400,00</b>	<b>240.400,00</b>	<b>0,00</b>	<b>240.200,00</b>	<b>240.200,00</b>	<b>0,00</b>
<b>SA 0 / SA 1</b>	<b>(0) Nettoergebnis (21 - 22) / (1) Geldfluss operative Gebarung (31 – 32)</b>				<b>-199.400,00</b>	<b>-199.400,00</b>	<b>0,00</b>	<b>-199.200,00</b>	<b>-199.200,00</b>	<b>0,00</b>
<b>SA01</b>	<b>Saldo (01) Haushaltsrücklagen (230 - 240)</b>				<b>0,00</b>	<b>0,00</b>	<b>0,00</b>	<b>0,00</b>	<b>0,00</b>	<b>0,00</b>
<b>SA00</b>	<b>Saldo (00) Nettoergebnis nach Haushaltsrücklagen (Saldo 0 + Saldo 01)</b>				<b>-199.400,00</b>	<b>-199.400,00</b>	<b>0,00</b>			

## 2. Nachtragsvoranschlag 2024

Stadtgemeinde Bad Vöslau

## NVA Ergebnis- und Finanzierungsvoranschlag Detailnachweis

		MVAG		VC QU	Ergebnisvoranschlag			Finanzierungsvoranschlag		
		EH	FH		VA 2024 inkl. NVA	VA 2024	2. NVA	VA 2024 inkl. NVA	VA 2024	2. NVA
<b>Investive Gebarung</b>										
<b>SU 33</b>	<b>Summe Einzahlungen investive Gebarung</b>							<b>0,00</b>	<b>0,00</b>	<b>0,00</b>
1/015000-042000	Amts-, Betriebs- und Geschäftsausstattung			3415 2				1.100,00	1.100,00	
<b>SU 34</b>	<b>Summe Auszahlungen investive Gebarung</b>							<b>1.100,00</b>	<b>1.100,00</b>	<b>0,00</b>
<b>SA2</b>	<b>Saldo (2) Geldfluss aus der Investiven Gebarung (33 – 34)</b>							<b>-1.100,00</b>	<b>-1.100,00</b>	<b>0,00</b>
<b>SA3</b>	<b>Saldo (3) Nettofinanzierungssaldo (Saldo 1 + Saldo 2)</b>							<b>-200.300,00</b>	<b>-200.300,00</b>	<b>0,00</b>
<b>Finanzierungstätigkeit</b>										
<b>SU 35</b>	<b>Summe Einzahlungen aus der Finanzierungstätigkeit</b>							<b>0,00</b>	<b>0,00</b>	<b>0,00</b>
<b>SU 36</b>	<b>Summe Auszahlungen aus der Finanzierungstätigkeit</b>							<b>0,00</b>	<b>0,00</b>	<b>0,00</b>
<b>SA4</b>	<b>Saldo (4) Geldfluss aus der Finanzierungstätigkeit (35 – 36)</b>							<b>0,00</b>	<b>0,00</b>	<b>0,00</b>
<b>SA5</b>	<b>Saldo (5) Geldfluss aus der voranschlagswirksamen Gebarung (Saldo 3 + Saldo 4)</b>							<b>-200.300,00</b>	<b>-200.300,00</b>	<b>0,00</b>
<b>016</b>	<b>Elektronische Datenverarbeitung</b>									
<b>016000</b>	<b>Elektronische Datenverarbeitung</b>									
<b>Operative Gebarung</b>										
2/016000+816500	Verwaltungskostenbeitrag	2114	3114	13	17.400,00	17.400,00		17.400,00	17.400,00	
2/016000+827000	Kostensätze Personal-intern	2116	3116	18	4.900,00	4.900,00		4.900,00	4.900,00	
<b>SU 21 / 31</b>	<b>Summe Erträge / Einzahlungen operative Gebarung</b>				<b>22.300,00</b>	<b>22.300,00</b>	<b>0,00</b>	<b>22.300,00</b>	<b>22.300,00</b>	<b>0,00</b>
1/016000-400000	Geringwert.Wirtschaftsgüter	2221	3221	23	7.000,00	7.000,00		7.000,00	7.000,00	
1/016000-456000	Schreib- und sonstige Büromittel	2221	3221	23	100,00	100,00		100,00	100,00	
1/016000-457000	Druckwerke	2221	3221	23	100,00	100,00		100,00	100,00	
1/016000-510000	Geldbezüge - VB I	2211	3211	20	71.600,00	71.600,00		71.600,00	71.600,00	
1/016000-565000	Mehrleistungsvergütung	2211	3211	20	6.300,00	6.300,00		6.300,00	6.300,00	
1/016000-569000	Sonstige Nebengebühren	2211	3211	20	200,00	200,00		200,00	200,00	
1/016000-580000	Dienstgeberbeiträge FBAF	2212	3212	20	2.900,00	2.900,00		2.900,00	2.900,00	
1/016000-582000	Dienstgeberbeitrag SV	2212	3212	20	16.300,00	16.300,00		16.300,00	16.300,00	
1/016000-590000	Freiwillige Sozialleistungen	2212	3212	20	200,00	200,00		200,00	200,00	
1/016000-591000	Dotierung von Rückstellungen für Abfertigungen	2214			1.800,00	1.800,00				
1/016000-592000	Dotierung von Rückstellungen für Jubiläumszuwendungen	2214			600,00	600,00				
1/016000-593000	Dotierung von Rückstellungen für nicht konsumierte Urlaube	2214								
1/016000-616000	Instandhaltung Maschinen,masch.Anlagen	2224	3224	24	10.000,00	10.000,00		10.000,00	10.000,00	
1/016000-670000	Versicherungen	2222	3222	24	7.700,00	7.700,00		7.700,00	7.700,00	
1/016000-680000	Abschreibung	2226			27.600,00	27.600,00				
1/016000-724000	Reisegebühren	2225	3225	24	100,00	100,00		100,00	100,00	

## 2. Nachtragsvoranschlag 2024

Stadtgemeinde Bad Vöslau

## NVA Ergebnis- und Finanzierungsvoranschlag Detailnachweis

		MVAG		VC QU	Ergebnisvoranschlag			Finanzierungsvoranschlag		
		EH	FH		VA 2024 inkl. NVA	VA 2024	2. NVA	VA 2024 inkl. NVA	VA 2024	2. NVA
1/016000-728000	Entgelte für Leistungen	2225	3225	24	12.000,00	12.000,00		12.000,00	12.000,00	
1/016000-728020	EDV-Wartungskosten	2225	3225	24	80.000,00	80.000,00		80.000,00	80.000,00	
1/016000-728190	Schulungskosten	2225	3225	24						
<b>SU 22 / 32</b>	<b>Summe Aufwendungen / Auszahlungen operative Gebarung</b>				<b>244.500,00</b>	<b>244.500,00</b>	<b>0,00</b>	<b>214.500,00</b>	<b>214.500,00</b>	<b>0,00</b>
<b>SA 0 / SA 1</b>	<b>(0) Nettoergebnis (21 - 22) / (1) Geldfluss operative Gebarung (31 - 32)</b>				<b>-222.200,00</b>	<b>-222.200,00</b>	<b>0,00</b>	<b>-192.200,00</b>	<b>-192.200,00</b>	<b>0,00</b>
<b>SA01</b>	<b>Saldo (01) Haushaltsrücklagen (230 - 240)</b>				<b>0,00</b>	<b>0,00</b>	<b>0,00</b>	<b>0,00</b>	<b>0,00</b>	<b>0,00</b>
<b>SA00</b>	<b>Saldo (00) Nettoergebnis nach Haushaltsrücklagen (Saldo 0 + Saldo 01)</b>				<b>-222.200,00</b>	<b>-222.200,00</b>	<b>0,00</b>			
<b>Investive Gebarung</b>										
<b>SU 33</b>	<b>Summe Einzahlungen investive Gebarung</b>							<b>0,00</b>	<b>0,00</b>	<b>0,00</b>
1/016000-042000	Amtsausstattung EDV		3415	2 41				33.600,00	33.600,00	
1/016000-070000	Programmkosten		3411	2 42				18.500,00	18.500,00	
<b>SU 34</b>	<b>Summe Auszahlungen investive Gebarung</b>							<b>52.100,00</b>	<b>52.100,00</b>	<b>0,00</b>
<b>SA2</b>	<b>Saldo (2) Geldfluss aus der Investiven Gebarung (33 - 34)</b>							<b>-52.100,00</b>	<b>-52.100,00</b>	<b>0,00</b>
<b>SA3</b>	<b>Saldo (3) Nettofinanzierungssaldo (Saldo 1 + Saldo 2)</b>							<b>-244.300,00</b>	<b>-244.300,00</b>	<b>0,00</b>
<b>Finanzierungstätigkeit</b>										
<b>SU 35</b>	<b>Summe Einzahlungen aus der Finanzierungstätigkeit</b>							<b>0,00</b>	<b>0,00</b>	<b>0,00</b>
<b>SU 36</b>	<b>Summe Auszahlungen aus der Finanzierungstätigkeit</b>							<b>0,00</b>	<b>0,00</b>	<b>0,00</b>
<b>SA4</b>	<b>Saldo (4) Geldfluss aus der Finanzierungstätigkeit (35 - 36)</b>							<b>0,00</b>	<b>0,00</b>	<b>0,00</b>
<b>SA5</b>	<b>Saldo (5) Geldfluss aus der voranschlagswirksamen Gebarung (Saldo 3 + Saldo 4)</b>							<b>-244.300,00</b>	<b>-244.300,00</b>	<b>0,00</b>
<b>019</b>	<b>Repräsentation</b>									
<b>019000</b>	<b>Repräsentation</b>									
<b>Operative Gebarung</b>										
<b>SU 21 / 31</b>	<b>Summe Erträge / Einzahlungen operative Gebarung</b>				<b>0,00</b>	<b>0,00</b>	<b>0,00</b>	<b>0,00</b>	<b>0,00</b>	<b>0,00</b>
1/019000-723100	Allgem. Repräsentationsausgaben	2225	3225	24	9.000,00	9.000,00		9.000,00	9.000,00	
1/019000-723400	Repräsentationsausg. Bürgermeister	2225	3225	24	9.000,00	9.000,00		9.000,00	9.000,00	
<b>SU 22 / 32</b>	<b>Summe Aufwendungen / Auszahlungen operative Gebarung</b>				<b>18.000,00</b>	<b>18.000,00</b>	<b>0,00</b>	<b>18.000,00</b>	<b>18.000,00</b>	<b>0,00</b>
<b>SA 0 / SA 1</b>	<b>(0) Nettoergebnis (21 - 22) / (1) Geldfluss operative Gebarung (31 - 32)</b>				<b>-18.000,00</b>	<b>-18.000,00</b>	<b>0,00</b>	<b>-18.000,00</b>	<b>-18.000,00</b>	<b>0,00</b>
<b>SA01</b>	<b>Saldo (01) Haushaltsrücklagen (230 - 240)</b>				<b>0,00</b>	<b>0,00</b>	<b>0,00</b>	<b>0,00</b>	<b>0,00</b>	<b>0,00</b>
<b>SA00</b>	<b>Saldo (00) Nettoergebnis nach Haushaltsrücklagen (Saldo 0 + Saldo 01)</b>				<b>-18.000,00</b>	<b>-18.000,00</b>	<b>0,00</b>			
<b>Investive Gebarung</b>										
<b>SU 33</b>	<b>Summe Einzahlungen investive Gebarung</b>							<b>0,00</b>	<b>0,00</b>	<b>0,00</b>
<b>SU 34</b>	<b>Summe Auszahlungen investive Gebarung</b>							<b>0,00</b>	<b>0,00</b>	<b>0,00</b>
<b>SA2</b>	<b>Saldo (2) Geldfluss aus der Investiven Gebarung (33 - 34)</b>							<b>0,00</b>	<b>0,00</b>	<b>0,00</b>
<b>SA3</b>	<b>Saldo (3) Nettofinanzierungssaldo (Saldo 1 + Saldo 2)</b>							<b>-18.000,00</b>	<b>-18.000,00</b>	<b>0,00</b>
<b>Finanzierungstätigkeit</b>										
<b>SU 35</b>	<b>Summe Einzahlungen aus der Finanzierungstätigkeit</b>							<b>0,00</b>	<b>0,00</b>	<b>0,00</b>
<b>SU 36</b>	<b>Summe Auszahlungen aus der Finanzierungstätigkeit</b>							<b>0,00</b>	<b>0,00</b>	<b>0,00</b>

## 2. Nachtragsvoranschlag 2024

Stadtgemeinde Bad Vöslau

## NVA Ergebnis- und Finanzierungsvoranschlag Detailnachweis

		MVAG VC QU			Ergebnisvoranschlag			Finanzierungsvoranschlag		
		EH	FH		VA 2024 inkl. NVA	VA 2024	2. NVA	VA 2024 inkl. NVA	VA 2024	2. NVA
<b>SA4</b>	<b>Saldo (4) Geldfluss aus der Finanzierungstätigkeit (35 – 36)</b>							<b>0,00</b>	<b>0,00</b>	<b>0,00</b>
<b>SA5</b>	<b>Saldo (5) Geldfluss aus der voranschlagswirksamen Gebarung (Saldo 3 + Saldo 4)</b>							<b>-18.000,00</b>	<b>-18.000,00</b>	<b>0,00</b>
<b>02</b>	<b>Hauptverwaltung</b>									
<b>022</b>	<b>Standesamt</b>									
<b>022000</b>	<b>Standesamt</b>									
<b>Operative Gebarung</b>										
2/022000+827000	Kostenersatz für Personal	2116	3116	18	152.000,00	152.000,00		152.000,00	152.000,00	
2/022000+829300	Vergütung Quarantäne	2116	3116	18						
<b>SU 21 / 31</b>	<b>Summe Erträge / Einzahlungen operative Gebarung</b>				<b>152.000,00</b>	<b>152.000,00</b>	<b>0,00</b>	<b>152.000,00</b>	<b>152.000,00</b>	<b>0,00</b>
1/022000-510000	Geldbezüge - VB I	2211	3211	20	109.300,00	109.300,00		109.300,00	109.300,00	
1/022000-563000	Sonst.Aufwandsentschädig.	2213	3213	20	800,00	800,00		800,00	800,00	
1/022000-565000	Mehrleistungsvergütung	2211	3211	20	10.000,00	10.000,00		10.000,00	10.000,00	
1/022000-569000	Sonstige Nebengebühren	2211	3211	20	1.500,00	1.500,00		1.500,00	1.500,00	
1/022000-580000	Dienstgeberbeiträge FBAF	2212	3212	20	4.500,00	4.500,00		4.500,00	4.500,00	
1/022000-582000	Dienstgeberbeitrag SV	2212	3212	20	24.900,00	24.900,00		24.900,00	24.900,00	
1/022000-590000	Freiw.Sozialleistungen	2212	3212	20	300,00	300,00		300,00	300,00	
1/022000-591000	Dotierung von Rückstellungen für Abfertigungen	2214			800,00	800,00				
1/022000-592000	Dotierung von Rückstellungen für Jubiläumszuwendungen	2214			1.200,00	1.200,00				
1/022000-593000	Dotierung von Rückstellungen für nicht konsumierte Urlaube	2214								
1/022000-670000	Versicherungen	2222	3222	24	200,00	200,00		200,00	200,00	
1/022000-724000	Reisegebühren	2225	3225	24	400,00	400,00		400,00	400,00	
1/022000-728000	Entgelte für Leistungen	2225	3225	24	100,00	100,00		100,00	100,00	
<b>SU 22 / 32</b>	<b>Summe Aufwendungen / Auszahlungen operative Gebarung</b>				<b>154.000,00</b>	<b>154.000,00</b>	<b>0,00</b>	<b>152.000,00</b>	<b>152.000,00</b>	<b>0,00</b>
<b>SA 0 / SA 1</b>	<b>(0) Nettoergebnis (21 - 22) / (1) Geldfluss operative Gebarung (31 – 32)</b>				<b>-2.000,00</b>	<b>-2.000,00</b>	<b>0,00</b>	<b>0,00</b>	<b>0,00</b>	<b>0,00</b>
<b>SA01</b>	<b>Saldo (01) Haushaltsrücklagen (230 - 240)</b>				<b>0,00</b>	<b>0,00</b>	<b>0,00</b>	<b>0,00</b>	<b>0,00</b>	<b>0,00</b>
<b>SA00</b>	<b>Saldo (00) Nettoergebnis nach Haushaltsrücklagen (Saldo 0 + Saldo 01)</b>				<b>-2.000,00</b>	<b>-2.000,00</b>	<b>0,00</b>			
<b>Investive Gebarung</b>										
<b>SU 33</b>	<b>Summe Einzahlungen investive Gebarung</b>							<b>0,00</b>	<b>0,00</b>	<b>0,00</b>
<b>SU 34</b>	<b>Summe Auszahlungen investive Gebarung</b>							<b>0,00</b>	<b>0,00</b>	<b>0,00</b>
<b>SA2</b>	<b>Saldo (2) Geldfluss aus der Investiven Gebarung (33 – 34)</b>							<b>0,00</b>	<b>0,00</b>	<b>0,00</b>
<b>SA3</b>	<b>Saldo (3) Nettofinanzierungssaldo (Saldo 1 + Saldo 2)</b>							<b>0,00</b>	<b>0,00</b>	<b>0,00</b>
<b>Finanzierungstätigkeit</b>										
<b>SU 35</b>	<b>Summe Einzahlungen aus der Finanzierungstätigkeit</b>							<b>0,00</b>	<b>0,00</b>	<b>0,00</b>
<b>SU 36</b>	<b>Summe Auszahlungen aus der Finanzierungstätigkeit</b>							<b>0,00</b>	<b>0,00</b>	<b>0,00</b>

## 2. Nachtragsvoranschlag 2024

Stadtgemeinde Bad Vöslau

## NVA Ergebnis- und Finanzierungsvoranschlag Detailnachweis

		MVAG		VC QU	Ergebnisvoranschlag			Finanzierungsvoranschlag		
		EH	FH		VA 2024 inkl. NVA	VA 2024	2. NVA	VA 2024 inkl. NVA	VA 2024	2. NVA
<b>SA4</b>	<b>Saldo (4) Geldfluss aus der Finanzierungstätigkeit (35 – 36)</b>							<b>0,00</b>	<b>0,00</b>	<b>0,00</b>
<b>SA5</b>	<b>Saldo (5) Geldfluss aus der voranschlagswirksamen Gebarung (Saldo 3 + Saldo 4)</b>							<b>0,00</b>	<b>0,00</b>	<b>0,00</b>
<b>022100</b>	<b>Standesamt Bad Vöslau</b>									
<b>Operative Gebarung</b>										
<b>SU 21 / 31</b>	<b>Summe Erträge / Einzahlungen operative Gebarung</b>				<b>0,00</b>	<b>0,00</b>	<b>0,00</b>	<b>0,00</b>	<b>0,00</b>	<b>0,00</b>
1/022100-752500	Beitrag an Standesamts- und Staatsbürgerschaftsverband	2231	3231	26	233.000,00	233.000,00		233.000,00	233.000,00	
<b>SU 22 / 32</b>	<b>Summe Aufwendungen / Auszahlungen operative Gebarung</b>				<b>233.000,00</b>	<b>233.000,00</b>	<b>0,00</b>	<b>233.000,00</b>	<b>233.000,00</b>	<b>0,00</b>
<b>SA 0 / SA 1</b>	<b>(0) Nettoergebnis (21 - 22) / (1) Geldfluss operative Gebarung (31 – 32)</b>				<b>-233.000,00</b>	<b>-233.000,00</b>	<b>0,00</b>	<b>-233.000,00</b>	<b>-233.000,00</b>	<b>0,00</b>
<b>SA01</b>	<b>Saldo (01) Haushaltsrücklagen (230 - 240)</b>				<b>0,00</b>	<b>0,00</b>	<b>0,00</b>	<b>0,00</b>	<b>0,00</b>	<b>0,00</b>
<b>SA00</b>	<b>Saldo (00) Nettoergebnis nach Haushaltsrücklagen (Saldo 0 + Saldo 01)</b>				<b>-233.000,00</b>	<b>-233.000,00</b>	<b>0,00</b>			
<b>Investive Gebarung</b>										
<b>SU 33</b>	<b>Summe Einzahlungen investive Gebarung</b>							<b>0,00</b>	<b>0,00</b>	<b>0,00</b>
<b>SU 34</b>	<b>Summe Auszahlungen investive Gebarung</b>							<b>0,00</b>	<b>0,00</b>	<b>0,00</b>
<b>SA2</b>	<b>Saldo (2) Geldfluss aus der Investiven Gebarung (33 – 34)</b>							<b>0,00</b>	<b>0,00</b>	<b>0,00</b>
<b>SA3</b>	<b>Saldo (3) Nettofinanzierungssaldo (Saldo 1 + Saldo 2)</b>							<b>-233.000,00</b>	<b>-233.000,00</b>	<b>0,00</b>
<b>Finanzierungstätigkeit</b>										
<b>SU 35</b>	<b>Summe Einzahlungen aus der Finanzierungstätigkeit</b>							<b>0,00</b>	<b>0,00</b>	<b>0,00</b>
<b>SU 36</b>	<b>Summe Auszahlungen aus der Finanzierungstätigkeit</b>							<b>0,00</b>	<b>0,00</b>	<b>0,00</b>
<b>SA4</b>	<b>Saldo (4) Geldfluss aus der Finanzierungstätigkeit (35 – 36)</b>							<b>0,00</b>	<b>0,00</b>	<b>0,00</b>
<b>SA5</b>	<b>Saldo (5) Geldfluss aus der voranschlagswirksamen Gebarung (Saldo 3 + Saldo 4)</b>							<b>-233.000,00</b>	<b>-233.000,00</b>	<b>0,00</b>
<b>023</b>	<b>Einwohneramt</b>									
<b>023000</b>	<b>Einwohneramt</b>									
<b>Operative Gebarung</b>										
2/023000+817000	Erträge aus der Auflösung von sonstigen Rückstellungen	2117								
2/023000+829300	Vergütung Quarantäne	2116	3116	18						
<b>SU 21 / 31</b>	<b>Summe Erträge / Einzahlungen operative Gebarung</b>				<b>0,00</b>	<b>0,00</b>	<b>0,00</b>	<b>0,00</b>	<b>0,00</b>	<b>0,00</b>
1/023000-510000	Geldbezüge - VB I	2211	3211	20	120.000,00	120.000,00		120.000,00	120.000,00	
1/023000-563000	Sonstige Aufwandsentschädigungen	2213	3213		1.000,00		1.000,00	1.000,00		1.000,00
1/023000-565000	Mehroleistungsvergütung	2211	3211	20	19.100,00	19.100,00		19.100,00	19.100,00	
1/023000-569000	Sonstige Nebengebühren	2211	3211	20	800,00	800,00		800,00	800,00	
1/023000-580000	Dienstgeberbeiträge FBAF	2212	3212	20	5.200,00	5.200,00		5.200,00	5.200,00	
1/023000-582000	Dienstgeberbeitrag SV	2212	3212	20	27.200,00	27.200,00		27.200,00	27.200,00	
1/023000-590000	Freiw. Sozialleistungen	2212	3212	20	400,00	400,00		400,00	400,00	
1/023000-591000	Dotierung von Rückstellungen für Abfertigungen	2214			3.300,00	3.300,00				

## 2. Nachtragsvoranschlag 2024

Stadtgemeinde Bad Vöslau

## NVA Ergebnis- und Finanzierungsvoranschlag Detailnachweis

		MVAG		VC QU	Ergebnisvoranschlag			Finanzierungsvoranschlag		
		EH	FH		VA 2024 inkl. NVA	VA 2024	2. NVA	VA 2024 inkl. NVA	VA 2024	2. NVA
1/023000-592000	Dotierung von Rückstellungen für Jubiläumswendungen	2214			1.000,00	1.000,00				
1/023000-670000	Versicherungen	2222	3222	24	300,00	300,00		300,00	300,00	
1/023000-724000	Reisegebühren	2225	3225	24	200,00	100,00	100,00	200,00	100,00	100,00
1/023000-728000	Entgelte f. Leistungen	2225	3225	24	300,00	300,00		300,00	300,00	
<b>SU 22 / 32</b>	<b>Summe Aufwendungen / Auszahlungen operative Gebarung</b>				<b>178.800,00</b>	<b>177.700,00</b>	<b>1.100,00</b>	<b>174.500,00</b>	<b>173.400,00</b>	<b>1.100,00</b>
<b>SA 0 / SA 1</b>	<b>(0) Nettoergebnis (21 - 22) / (1) Geldfluss operative Gebarung (31 - 32)</b>				<b>-178.800,00</b>	<b>-177.700,00</b>	<b>-1.100,00</b>	<b>-174.500,00</b>	<b>-173.400,00</b>	<b>-1.100,00</b>
<b>SA01</b>	<b>Saldo (01) Haushaltsrücklagen (230 - 240)</b>				<b>0,00</b>	<b>0,00</b>	<b>0,00</b>	<b>0,00</b>	<b>0,00</b>	<b>0,00</b>
<b>SA00</b>	<b>Saldo (00) Nettoergebnis nach Haushaltsrücklagen (Saldo 0 + Saldo 01)</b>				<b>-178.800,00</b>	<b>-177.700,00</b>	<b>-1.100,00</b>			
<b>Investive Gebarung</b>										
<b>SU 33</b>	<b>Summe Einzahlungen investive Gebarung</b>							<b>0,00</b>	<b>0,00</b>	<b>0,00</b>
<b>SU 34</b>	<b>Summe Auszahlungen investive Gebarung</b>							<b>0,00</b>	<b>0,00</b>	<b>0,00</b>
<b>SA2</b>	<b>Saldo (2) Geldfluss aus der Investiven Gebarung (33 - 34)</b>							<b>0,00</b>	<b>0,00</b>	<b>0,00</b>
<b>SA3</b>	<b>Saldo (3) Nettofinanzierungssaldo (Saldo 1 + Saldo 2)</b>							<b>-174.500,00</b>	<b>-173.400,00</b>	<b>-1.100,00</b>
<b>Finanzierungstätigkeit</b>										
<b>SU 35</b>	<b>Summe Einzahlungen aus der Finanzierungstätigkeit</b>							<b>0,00</b>	<b>0,00</b>	<b>0,00</b>
<b>SU 36</b>	<b>Summe Auszahlungen aus der Finanzierungstätigkeit</b>							<b>0,00</b>	<b>0,00</b>	<b>0,00</b>
<b>SA4</b>	<b>Saldo (4) Geldfluss aus der Finanzierungstätigkeit (35 - 36)</b>							<b>0,00</b>	<b>0,00</b>	<b>0,00</b>
<b>SA5</b>	<b>Saldo (5) Geldfluss aus der voranschlagswirksamen Gebarung (Saldo 3 + Saldo 4)</b>							<b>-174.500,00</b>	<b>-173.400,00</b>	<b>-1.100,00</b>
<b>024</b>	<b>Wahlamt</b>									
<b>024000</b>	<b>Wahlamt</b>									
<b>Operative Gebarung</b>										
2/024000+816000	Kostenbeiträge Bund	2114	3114	13	8.000,00	8.000,00		8.000,00	8.000,00	
<b>SU 21 / 31</b>	<b>Summe Erträge / Einzahlungen operative Gebarung</b>				<b>8.000,00</b>	<b>8.000,00</b>	<b>0,00</b>	<b>8.000,00</b>	<b>8.000,00</b>	<b>0,00</b>
1/024000-400000	Geringwertige Wirtschaftsgüter (GWG)	2221	3221		700,00	600,00	100,00	700,00	600,00	100,00
1/024000-456000	Schreib- und sonstige Büromittel	2221	3221	23	700,00	700,00		700,00	700,00	
1/024000-459000	Sonstige Verbrauchsgüter	2221	3221	23	200,00	200,00		200,00	200,00	
1/024000-630000	Porto	2222	3222	24	12.000,00	12.000,00		12.000,00	12.000,00	
1/024000-728000	Entgelte für sonstige Leistungen	2225	3225		10.000,00	10.000,00		10.000,00	10.000,00	
1/024000-729000	Sonstige Ausgaben	2225	3225	24	16.000,00	16.000,00		16.000,00	16.000,00	
<b>SU 22 / 32</b>	<b>Summe Aufwendungen / Auszahlungen operative Gebarung</b>				<b>39.600,00</b>	<b>39.500,00</b>	<b>100,00</b>	<b>39.600,00</b>	<b>39.500,00</b>	<b>100,00</b>
<b>SA 0 / SA 1</b>	<b>(0) Nettoergebnis (21 - 22) / (1) Geldfluss operative Gebarung (31 - 32)</b>				<b>-31.600,00</b>	<b>-31.500,00</b>	<b>-100,00</b>	<b>-31.600,00</b>	<b>-31.500,00</b>	<b>-100,00</b>
<b>SA01</b>	<b>Saldo (01) Haushaltsrücklagen (230 - 240)</b>				<b>0,00</b>	<b>0,00</b>	<b>0,00</b>	<b>0,00</b>	<b>0,00</b>	<b>0,00</b>
<b>SA00</b>	<b>Saldo (00) Nettoergebnis nach Haushaltsrücklagen (Saldo 0 + Saldo 01)</b>				<b>-31.600,00</b>	<b>-31.500,00</b>	<b>-100,00</b>			
<b>Investive Gebarung</b>										
<b>SU 33</b>	<b>Summe Einzahlungen investive Gebarung</b>							<b>0,00</b>	<b>0,00</b>	<b>0,00</b>
<b>SU 34</b>	<b>Summe Auszahlungen investive Gebarung</b>							<b>0,00</b>	<b>0,00</b>	<b>0,00</b>

## 2. Nachtragsvoranschlag 2024

Stadtgemeinde Bad Vöslau

## NVA Ergebnis- und Finanzierungsvoranschlag Detailnachweis

		MVAG		VC QU	Ergebnisvoranschlag			Finanzierungsvoranschlag		
		EH	FH		VA 2024 inkl. NVA	VA 2024	2. NVA	VA 2024 inkl. NVA	VA 2024	2. NVA
<b>SA2</b>	<b>Saldo (2) Geldfluss aus der Investiven Gebarung (33 – 34)</b>							<b>0,00</b>	<b>0,00</b>	<b>0,00</b>
<b>SA3</b>	<b>Saldo (3) Nettofinanzierungssaldo (Saldo 1 + Saldo 2)</b>							<b>-31.600,00</b>	<b>-31.500,00</b>	<b>-100,00</b>
<b>Finanzierungstätigkeit</b>										
<b>SU 35</b>	<b>Summe Einzahlungen aus der Finanzierungstätigkeit</b>							<b>0,00</b>	<b>0,00</b>	<b>0,00</b>
<b>SU 36</b>	<b>Summe Auszahlungen aus der Finanzierungstätigkeit</b>							<b>0,00</b>	<b>0,00</b>	<b>0,00</b>
<b>SA4</b>	<b>Saldo (4) Geldfluss aus der Finanzierungstätigkeit (35 – 36)</b>							<b>0,00</b>	<b>0,00</b>	<b>0,00</b>
<b>SA5</b>	<b>Saldo (5) Geldfluss aus der voranschlagswirksamen Gebarung (Saldo 3 + Saldo 4)</b>							<b>-31.600,00</b>	<b>-31.500,00</b>	<b>-100,00</b>
<b>029</b>	<b>Amtsgebäude</b>									
<b>029000</b>	<b>Amtsgebäude</b>									
<b>Operative Gebarung</b>										
2/029000+809000	Gegenwert von Sachbezugsleistungen	2116	3116		4.200,00	4.200,00		4.200,00	4.200,00	
2/029000+811000	Einnahmen a.Vermietung u.Verpachtung	2115	3115	14	24.000,00	24.000,00		24.000,00	24.000,00	
2/029000+811700	Kostensersatz Gebäudenutzung intern	2115	3115	14	30.400,00	30.400,00		30.400,00	30.400,00	
2/029000+811800	Kostensersatz Gebäudenutzung extern	2115	3115	14	12.100,00	12.100,00		12.100,00	12.100,00	
2/029000+816500	Verwaltungskostenbeitrag	2114	3114	13	10.600,00	10.600,00		10.600,00	10.600,00	
2/029000+817000	Erträge aus der Auflösung von sonstigen Rückstellungen	2117								
2/029000+829300	Vergütung Quarantäne	2116	3116	18						
2/029000+829900	Sonstige Einnahmen	2116	3116	18	500,00	500,00		500,00	500,00	
<b>SU 21 / 31</b>	<b>Summe Erträge / Einzahlungen operative Gebarung</b>				<b>81.800,00</b>	<b>81.800,00</b>	<b>0,00</b>	<b>81.800,00</b>	<b>81.800,00</b>	<b>0,00</b>
1/029000-400000	Geringwert.Wirtschaftsgüter	2221	3221	23	8.500,00	5.500,00	3.000,00	8.500,00	5.500,00	3.000,00
1/029000-454000	Reinigungsmittel	2221	3221	23	2.000,00	2.000,00		2.000,00	2.000,00	
1/029000-459000	Sonst.Verbrauchsgüter	2221	3221	23	4.000,00	4.000,00		4.000,00	4.000,00	
1/029000-511000	Geldbezüge - VB II	2211	3211	20	71.100,00	71.100,00		71.100,00	71.100,00	
1/029000-541000	Sachbezüge - VB II	2213	3213		4.200,00	4.200,00		4.200,00	4.200,00	
1/029000-563000	Sonst.Aufwandsentschädigung	2213	3213	20	4.700,00	4.700,00		4.700,00	4.700,00	
1/029000-565000	Mehrleistungsvergütung	2211	3211	20	5.600,00	5.600,00		5.600,00	5.600,00	
1/029000-569000	Sonstige Nebengebühren	2211	3211	20	2.600,00	2.600,00		2.600,00	2.600,00	
1/029000-580000	Dienstgeberbeiträge FBAF	2212	3212	20	3.300,00	3.300,00		3.300,00	3.300,00	
1/029000-582000	Dienstgeberbeitrag SV	2212	3212	20	17.600,00	17.600,00		17.600,00	17.600,00	
1/029000-590000	Freiw.Sozialleistungen	2212	3212	20	400,00	400,00		400,00	400,00	
1/029000-591000	Dotierung von Rückstellungen für Abfertigungen	2214			2.400,00	2.400,00				
1/029000-592000	Dotierung von Rückstellungen für Jubiläumswendungen	2214			500,00	500,00				
1/029000-600000	Strom für Beleuchtung	2222	3222	24	30.000,00	30.000,00		30.000,00	30.000,00	
1/029000-600100	Gas/Wärme	2222	3222	24	42.000,00	42.000,00		42.000,00	42.000,00	
1/029000-614000	Instandhaltung Gebäude	2224	3224	24	26.700,00	26.700,00		26.700,00	26.700,00	

## 2. Nachtragsvoranschlag 2024

Stadtgemeinde Bad Vöslau

## NVA Ergebnis- und Finanzierungsvoranschlag Detailnachweis

		MVAG		VC QU	Ergebnisvoranschlag		Finanzierungsvoranschlag			
		EH	FH		VA 2024 inkl. NVA	VA 2024	2. NVA	VA 2024 inkl. NVA	VA 2024	2. NVA
1/029000-618000	Instandhaltung Einrichtungen	2224	3224	24	1.000,00	1.000,00		1.000,00	1.000,00	
1/029000-670000	Versicherungen	2222	3222	24	11.300,00	11.300,00		11.300,00	11.300,00	
1/029000-680000	Abschreibung	2226			33.500,00	33.500,00				
1/029000-700000	Miete Kopierer	2223	3223	24	8.200,00	8.200,00		8.200,00	8.200,00	
1/029000-710000	Öffentl. Abgaben	2225	3225	24	12.500,00	12.500,00		12.500,00	12.500,00	
1/029000-724000	Reisegebühren	2225	3225	24	200,00	200,00		200,00	200,00	
1/029000-728000	Entgelte für Leistungen	2225	3225	24	7.300,00	7.300,00		7.300,00	7.300,00	
1/029000-729000	Sonstige Ausgaben	2225	3225	24						
<b>SU 22 / 32</b>	<b>Summe Aufwendungen / Auszahlungen operative Gebarung</b>				<b>299.600,00</b>	<b>296.600,00</b>	<b>3.000,00</b>	<b>263.200,00</b>	<b>260.200,00</b>	<b>3.000,00</b>
<b>SA 0 / SA 1</b>	<b>(0) Nettoergebnis (21 - 22) / (1) Geldfluss operative Gebarung (31 - 32)</b>				<b>-217.800,00</b>	<b>-214.800,00</b>	<b>-3.000,00</b>	<b>-181.400,00</b>	<b>-178.400,00</b>	<b>-3.000,00</b>
<b>SA01</b>	<b>Saldo (01) Haushaltsrücklagen (230 - 240)</b>				<b>0,00</b>	<b>0,00</b>	<b>0,00</b>	<b>0,00</b>	<b>0,00</b>	<b>0,00</b>
<b>SA00</b>	<b>Saldo (00) Nettoergebnis nach Haushaltsrücklagen (Saldo 0 + Saldo 01)</b>				<b>-217.800,00</b>	<b>-214.800,00</b>	<b>-3.000,00</b>			
<b>Investive Gebarung</b>										
<b>SU 33</b>	<b>Summe Einzahlungen investive Gebarung</b>							<b>0,00</b>	<b>0,00</b>	<b>0,00</b>
1/029000-010000	Ausbau		3413	2 40				30.000,00	30.000,00	
1/029000-042000	Amtsausstattung		3415	2 41				20.100,00	20.100,00	
<b>SU 34</b>	<b>Summe Auszahlungen investive Gebarung</b>							<b>50.100,00</b>	<b>50.100,00</b>	<b>0,00</b>
<b>SA2</b>	<b>Saldo (2) Geldfluss aus der Investiven Gebarung (33 - 34)</b>							<b>-50.100,00</b>	<b>-50.100,00</b>	<b>0,00</b>
<b>SA3</b>	<b>Saldo (3) Nettofinanzierungssaldo (Saldo 1 + Saldo 2)</b>							<b>-231.500,00</b>	<b>-228.500,00</b>	<b>-3.000,00</b>
<b>Finanzierungstätigkeit</b>										
<b>SU 35</b>	<b>Summe Einzahlungen aus der Finanzierungstätigkeit</b>							<b>0,00</b>	<b>0,00</b>	<b>0,00</b>
<b>SU 36</b>	<b>Summe Auszahlungen aus der Finanzierungstätigkeit</b>							<b>0,00</b>	<b>0,00</b>	<b>0,00</b>
<b>SA4</b>	<b>Saldo (4) Geldfluss aus der Finanzierungstätigkeit (35 - 36)</b>							<b>0,00</b>	<b>0,00</b>	<b>0,00</b>
<b>SA5</b>	<b>Saldo (5) Geldfluss aus der voranschlagswirksamen Gebarung (Saldo 3 + Saldo 4)</b>							<b>-231.500,00</b>	<b>-228.500,00</b>	<b>-3.000,00</b>
<b>029100</b>	<b>Amtshaus Großbau</b>									
<b>Operative Gebarung</b>										
2/029100+816000	Kostenbeiträge	2114	3114	13	1.500,00	1.500,00		1.500,00	1.500,00	
2/029100+817000	Erträge aus der Auflösung von sonstigen Rückstellungen	2117								
2/029100+828500	Rückersätze von Ausgaben	2116	3116	18	100,00	100,00		100,00	100,00	
<b>SU 21 / 31</b>	<b>Summe Erträge / Einzahlungen operative Gebarung</b>				<b>1.600,00</b>	<b>1.600,00</b>	<b>0,00</b>	<b>1.600,00</b>	<b>1.600,00</b>	<b>0,00</b>
1/029100-400000	Geringwertige Wirtschaftsgüter (GWG)	2221	3221	23	400,00	400,00		400,00	400,00	
1/029100-454000	Reinigungsmittel	2221	3221	23	200,00	200,00		200,00	200,00	
1/029100-511000	Geldbezüge VB II	2211	3211	20	2.300,00	2.300,00		2.300,00	2.300,00	
1/029100-565000	Mehrleistungsvergütung	2211	3211	20	200,00	200,00		200,00	200,00	
1/029100-569000	Sonstige Nebengebühren	2211	3211	20	100,00	100,00		100,00	100,00	
1/029100-580000	Dienstgeberbeiträge FBAF	2212	3212	20	100,00	100,00		100,00	100,00	

## 2. Nachtragsvoranschlag 2024

Stadtgemeinde Bad Vöslau

## NVA Ergebnis- und Finanzierungsvoranschlag Detailnachweis

		MVAG		VC QU	Ergebnisvoranschlag			Finanzierungsvoranschlag		
		EH	FH		VA 2024 inkl. NVA	VA 2024	2. NVA	VA 2024 inkl. NVA	VA 2024	2. NVA
1/029100-582000	Dienstgeberbeitrag SV	2212	3212	20	500,00	500,00		500,00	500,00	
1/029100-590000	Freiwillige Sozialleistungen	2212	3212	20	100,00	100,00		100,00	100,00	
1/029100-600000	Strom für Beleuchtung	2222	3222	24	1.100,00	1.100,00		1.100,00	1.100,00	
1/029100-600100	Gas/Wärme	2222	3222	24	1.000,00	1.000,00		1.000,00	1.000,00	
1/029100-614000	Instandhaltung von Gebäuden	2224	3224	24	2.000,00	2.000,00		2.000,00	2.000,00	
1/029100-670000	Versicherungen	2222	3222	24	1.000,00	1.000,00		1.000,00	1.000,00	
1/029100-680000	Abschreibung	2226			11.400,00	11.400,00				
1/029100-710000	Öffentliche Abgaben	2225	3225	24	100,00	100,00		100,00	100,00	
1/029100-728000	Entgelte für Leistungen	2225	3225	24	200,00	200,00		200,00	200,00	
1/029100-728110	Diverser Sachaufwand	2225	3225	24						
<b>SU 22 / 32</b>	<b>Summe Aufwendungen / Auszahlungen operative Gebarung</b>				<b>20.700,00</b>	<b>20.700,00</b>	<b>0,00</b>	<b>9.300,00</b>	<b>9.300,00</b>	<b>0,00</b>
<b>SA 0 / SA 1</b>	<b>(0) Nettoergebnis (21 - 22) / (1) Geldfluss operative Gebarung (31 - 32)</b>				<b>-19.100,00</b>	<b>-19.100,00</b>	<b>0,00</b>	<b>-7.700,00</b>	<b>-7.700,00</b>	<b>0,00</b>
<b>SA01</b>	<b>Saldo (01) Haushaltsrücklagen (230 - 240)</b>				<b>0,00</b>	<b>0,00</b>	<b>0,00</b>	<b>0,00</b>	<b>0,00</b>	<b>0,00</b>
<b>SA00</b>	<b>Saldo (00) Nettoergebnis nach Haushaltsrücklagen (Saldo 0 + Saldo 01)</b>				<b>-19.100,00</b>	<b>-19.100,00</b>	<b>0,00</b>			
<b>Investive Gebarung</b>										
<b>SU 33</b>	<b>Summe Einzahlungen investive Gebarung</b>							<b>0,00</b>	<b>0,00</b>	<b>0,00</b>
<b>SU 34</b>	<b>Summe Auszahlungen investive Gebarung</b>							<b>0,00</b>	<b>0,00</b>	<b>0,00</b>
<b>SA2</b>	<b>Saldo (2) Geldfluss aus der Investiven Gebarung (33 - 34)</b>							<b>0,00</b>	<b>0,00</b>	<b>0,00</b>
<b>SA3</b>	<b>Saldo (3) Nettofinanzierungssaldo (Saldo 1 + Saldo 2)</b>							<b>-7.700,00</b>	<b>-7.700,00</b>	<b>0,00</b>
<b>Finanzierungstätigkeit</b>										
<b>SU 35</b>	<b>Summe Einzahlungen aus der Finanzierungstätigkeit</b>							<b>0,00</b>	<b>0,00</b>	<b>0,00</b>
<b>SU 36</b>	<b>Summe Auszahlungen aus der Finanzierungstätigkeit</b>							<b>0,00</b>	<b>0,00</b>	<b>0,00</b>
<b>SA4</b>	<b>Saldo (4) Geldfluss aus der Finanzierungstätigkeit (35 - 36)</b>							<b>0,00</b>	<b>0,00</b>	<b>0,00</b>
<b>SA5</b>	<b>Saldo (5) Geldfluss aus der voranschlagswirksamen Gebarung (Saldo 3 + Saldo 4)</b>							<b>-7.700,00</b>	<b>-7.700,00</b>	<b>0,00</b>
<b>03</b>	<b>Bauverwaltung</b>									
<b>030</b>	<b>Bauamt</b>									
<b>030000</b>	<b>Bauamt</b>									
<b>Operative Gebarung</b>										
2/030000+816000	Drucksortenverkauf	2114	3114	13	400,00	400,00		400,00	400,00	
2/030000+817000	Erträge aus der Auflösung von sonstigen Rückstellungen	2117								
2/030000+827000	Personalkostenersatz - extern	2116	3116	18	1.400,00	1.400,00		1.400,00	1.400,00	
2/030000+827100	Personalkostenersatz intern	2116	3116	18	74.500,00	74.500,00		74.500,00	74.500,00	
2/030000+829300	Vergütung Quarantäne	2116	3116	18						
<b>SU 21 / 31</b>	<b>Summe Erträge / Einzahlungen operative Gebarung</b>				<b>76.300,00</b>	<b>76.300,00</b>	<b>0,00</b>	<b>76.300,00</b>	<b>76.300,00</b>	<b>0,00</b>
1/030000-400000	Geringwertige Wirtschaftsgüter (GWG)	2221	3221	23	1.500,00	1.500,00		1.500,00	1.500,00	

## 2. Nachtragsvoranschlag 2024

Stadtgemeinde Bad Vöslau

## NVA Ergebnis- und Finanzierungsvoranschlag Detailnachweis

		MVAG		VC QU	Ergebnisvoranschlag		Finanzierungsvoranschlag			
		EH	FH		VA 2024 inkl. NVA	VA 2024	2. NVA	VA 2024 inkl. NVA	VA 2024	2. NVA
1/030000-510000	Geldbezüge - VB I	2211	3211	20	620.300,00	620.300,00		620.300,00	620.300,00	
1/030000-563000	Sonst.Aufwandsentschädigung	2213	3213	20	13.000,00	13.000,00		13.000,00	13.000,00	
1/030000-565000	Mehrleistungsvergütung	2211	3211	20	68.900,00	68.900,00		68.900,00	68.900,00	
1/030000-566000	Zuwendungen-Dienstjubiläum	2212	3212	20						
1/030000-569000	Sonstige Nebengebühren	2211	3211	20	2.600,00	2.600,00		2.600,00	2.600,00	
1/030000-569100	Sonstige Nebengebühren	2211	3211	20	800,00	800,00		800,00	800,00	
1/030000-580000	Dienstgeberbeiträge FBAF	2212	3212	20	23.300,00	23.300,00		23.300,00	23.300,00	
1/030000-582000	Dienstgeberbeitrag SV	2212	3212	20	138.400,00	138.400,00		138.400,00	138.400,00	
1/030000-590000	Freiw.Sozialleistungen	2212	3212	20	1.700,00	1.700,00		1.700,00	1.700,00	
1/030000-591000	Dotierung von Rückstellungen für Abfertigungen	2214			3.100,00	3.100,00				
1/030000-592000	Dotierung von Rückstellungen für Jubiläumszuwendungen	2214			1.600,00	1.600,00				
1/030000-593000	Dotierung von Rückstellungen für nicht konsumierte Urlaube	2214								
1/030000-670000	Versicherungen	2222	3222	24	1.400,00	1.400,00		1.400,00	1.400,00	
1/030000-680000	Abschreibung	2226			3.300,00	3.300,00				
1/030000-724000	Reisegebühren	2225	3225	24	500,00	500,00		500,00	500,00	
1/030000-728000	Entgelte für Leistungen	2225	3225	24	5.300,00	5.300,00		5.300,00	5.300,00	
<b>SU 22 / 32</b>	<b>Summe Aufwendungen / Auszahlungen operative Gebarung</b>				<b>885.700,00</b>	<b>885.700,00</b>	<b>0,00</b>	<b>877.700,00</b>	<b>877.700,00</b>	<b>0,00</b>
<b>SA 0 / SA 1</b>	<b>(0) Nettoergebnis (21 - 22) / (1) Geldfluss operative Gebarung (31 - 32)</b>				<b>-809.400,00</b>	<b>-809.400,00</b>	<b>0,00</b>	<b>-801.400,00</b>	<b>-801.400,00</b>	<b>0,00</b>
<b>SA01</b>	<b>Saldo (01) Haushaltsrücklagen (230 - 240)</b>				<b>0,00</b>	<b>0,00</b>	<b>0,00</b>	<b>0,00</b>	<b>0,00</b>	<b>0,00</b>
<b>SA00</b>	<b>Saldo (00) Nettoergebnis nach Haushaltsrücklagen (Saldo 0 + Saldo 01)</b>				<b>-809.400,00</b>	<b>-809.400,00</b>	<b>0,00</b>			
<b>Investive Gebarung</b>										
<b>SU 33</b>	<b>Summe Einzahlungen investive Gebarung</b>							<b>0,00</b>	<b>0,00</b>	<b>0,00</b>
1/030000-042000	Amtsausstattung			3415 2 41				1.000,00	1.000,00	
<b>SU 34</b>	<b>Summe Auszahlungen investive Gebarung</b>							<b>1.000,00</b>	<b>1.000,00</b>	<b>0,00</b>
<b>SA2</b>	<b>Saldo (2) Geldfluss aus der Investiven Gebarung (33 - 34)</b>							<b>-1.000,00</b>	<b>-1.000,00</b>	<b>0,00</b>
<b>SA3</b>	<b>Saldo (3) Nettofinanzierungssaldo (Saldo 1 + Saldo 2)</b>							<b>-802.400,00</b>	<b>-802.400,00</b>	<b>0,00</b>
<b>Finanzierungstätigkeit</b>										
<b>SU 35</b>	<b>Summe Einzahlungen aus der Finanzierungstätigkeit</b>							<b>0,00</b>	<b>0,00</b>	<b>0,00</b>
<b>SU 36</b>	<b>Summe Auszahlungen aus der Finanzierungstätigkeit</b>							<b>0,00</b>	<b>0,00</b>	<b>0,00</b>
<b>SA4</b>	<b>Saldo (4) Geldfluss aus der Finanzierungstätigkeit (35 - 36)</b>							<b>0,00</b>	<b>0,00</b>	<b>0,00</b>
<b>SA5</b>	<b>Saldo (5) Geldfluss aus der voranschlagswirksamen Gebarung (Saldo 3 + Saldo 4)</b>							<b>-802.400,00</b>	<b>-802.400,00</b>	<b>0,00</b>
<b>031</b>	<b>Amt für Raumordnung und Raumplanung</b>									
<b>031000</b>	<b>Raumordnung u.Raumplanung</b>									
<b>Operative Gebarung</b>										
<b>SU 21 / 31</b>	<b>Summe Erträge / Einzahlungen operative Gebarung</b>				<b>0,00</b>	<b>0,00</b>	<b>0,00</b>	<b>0,00</b>	<b>0,00</b>	<b>0,00</b>

## 2. Nachtragsvoranschlag 2024

Stadtgemeinde Bad Vöslau

## NVA Ergebnis- und Finanzierungsvoranschlag Detailnachweis

		MVAG		VC QU	Ergebnisvoranschlag			Finanzierungsvoranschlag		
		EH	FH		VA 2024 inkl. NVA	VA 2024	2. NVA	VA 2024 inkl. NVA	VA 2024	2. NVA
1/031000-640000	Rechts- und Beratungsaufwand	2222	3222	24	5.000,00	20.000,00	-15.000,00	5.000,00	20.000,00	-15.000,00
1/031000-728000	Entgelte für Leistungen	2225	3225	24	30.000,00	30.000,00		30.000,00	30.000,00	
<b>SU 22 / 32</b>	<b>Summe Aufwendungen / Auszahlungen operative Gebarung</b>				<b>35.000,00</b>	<b>50.000,00</b>	<b>-15.000,00</b>	<b>35.000,00</b>	<b>50.000,00</b>	<b>-15.000,00</b>
<b>SA 0 / SA 1</b>	<b>(0) Nettoergebnis (21 - 22) / (1) Geldfluss operative Gebarung (31 - 32)</b>				<b>-35.000,00</b>	<b>-50.000,00</b>	<b>15.000,00</b>	<b>-35.000,00</b>	<b>-50.000,00</b>	<b>15.000,00</b>
SA01	Saldo (01) Haushaltsrücklagen (230 - 240)				0,00	0,00	0,00	0,00	0,00	0,00
SA00	Saldo (00) Nettoergebnis nach Haushaltsrücklagen (Saldo 0 + Saldo 01)				-35.000,00	-50.000,00	15.000,00			
<b>Investive Gebarung</b>										
SU 33	Summe Einzahlungen investive Gebarung							0,00	0,00	0,00
SU 34	Summe Auszahlungen investive Gebarung							0,00	0,00	0,00
SA2	Saldo (2) Geldfluss aus der Investiven Gebarung (33 - 34)							0,00	0,00	0,00
SA3	Saldo (3) Nettofinanzierungssaldo (Saldo 1 + Saldo 2)							-35.000,00	-50.000,00	15.000,00
<b>Finanzierungstätigkeit</b>										
SU 35	Summe Einzahlungen aus der Finanzierungstätigkeit							0,00	0,00	0,00
SU 36	Summe Auszahlungen aus der Finanzierungstätigkeit							0,00	0,00	0,00
SA4	Saldo (4) Geldfluss aus der Finanzierungstätigkeit (35 - 36)							0,00	0,00	0,00
SA5	Saldo (5) Geldfluss aus der voranschlagswirksamen Gebarung (Saldo 3 + Saldo 4)							-35.000,00	-50.000,00	15.000,00
<b>031100</b>	<b>Verkehrsplanung</b>									
<b>Operative Gebarung</b>										
<b>SU 21 / 31</b>	<b>Summe Erträge / Einzahlungen operative Gebarung</b>				<b>0,00</b>	<b>0,00</b>	<b>0,00</b>	<b>0,00</b>	<b>0,00</b>	<b>0,00</b>
1/031100-728000	Entgelte für Leistungen	2225	3225	24	32.400,00	32.400,00		32.400,00	32.400,00	
<b>SU 22 / 32</b>	<b>Summe Aufwendungen / Auszahlungen operative Gebarung</b>				<b>32.400,00</b>	<b>32.400,00</b>	<b>0,00</b>	<b>32.400,00</b>	<b>32.400,00</b>	<b>0,00</b>
<b>SA 0 / SA 1</b>	<b>(0) Nettoergebnis (21 - 22) / (1) Geldfluss operative Gebarung (31 - 32)</b>				<b>-32.400,00</b>	<b>-32.400,00</b>	<b>0,00</b>	<b>-32.400,00</b>	<b>-32.400,00</b>	<b>0,00</b>
SA01	Saldo (01) Haushaltsrücklagen (230 - 240)				0,00	0,00	0,00	0,00	0,00	0,00
SA00	Saldo (00) Nettoergebnis nach Haushaltsrücklagen (Saldo 0 + Saldo 01)				-32.400,00	-32.400,00	0,00			
<b>Investive Gebarung</b>										
SU 33	Summe Einzahlungen investive Gebarung							0,00	0,00	0,00
SU 34	Summe Auszahlungen investive Gebarung							0,00	0,00	0,00
SA2	Saldo (2) Geldfluss aus der Investiven Gebarung (33 - 34)							0,00	0,00	0,00
SA3	Saldo (3) Nettofinanzierungssaldo (Saldo 1 + Saldo 2)							-32.400,00	-32.400,00	0,00
<b>Finanzierungstätigkeit</b>										
SU 35	Summe Einzahlungen aus der Finanzierungstätigkeit							0,00	0,00	0,00
SU 36	Summe Auszahlungen aus der Finanzierungstätigkeit							0,00	0,00	0,00
SA4	Saldo (4) Geldfluss aus der Finanzierungstätigkeit (35 - 36)							0,00	0,00	0,00
SA5	Saldo (5) Geldfluss aus der voranschlagswirksamen Gebarung (Saldo 3 + Saldo 4)							-32.400,00	-32.400,00	0,00

## 2. Nachtragsvoranschlag 2024

Stadtgemeinde Bad Vöslau

## NVA Ergebnis- und Finanzierungsvoranschlag Detailnachweis

		MVAG		VC QU	Ergebnisvoranschlag			Finanzierungsvoranschlag			
		EH	FH		VA 2024 inkl. NVA	VA 2024	2. NVA	VA 2024 inkl. NVA	VA 2024	2. NVA	
<b>04</b>	<b>Sonderämter</b>										
<b>049</b>	<b>Sonstige Einrichtungen</b>										
<b>049000</b>	<b>Zentrumskoordination</b>										
<b>Operative Gebarung</b>											
2/049000+827000	Kostenersätze für die Überlassung von Bediensteten an Dritte	2116	3116	18							
2/049000+829300	Vergütung Quarantäne	2116	3116	18							
<b>SU 21 / 31</b>	<b>Summe Erträge / Einzahlungen operative Gebarung</b>				<b>0,00</b>	<b>0,00</b>	<b>0,00</b>	<b>0,00</b>	<b>0,00</b>	<b>0,00</b>	<b>0,00</b>
1/049000-400000	Geringwertige Wirtschaftsgüter (GWG)	2221	3221	23	6.000,00	6.000,00		6.000,00	6.000,00		
1/049000-456000	Schreib-, Zeichen- und sonstige Büromittel	2221	3221	23	100,00	100,00		100,00	100,00		
1/049000-457000	Druckwerke	2221	3221	23	700,00	700,00		700,00	700,00		
1/049000-510000	Geldbezüge der Vertragsbediensteten der Verwaltung	2211	3211	20	84.200,00	84.200,00		84.200,00	84.200,00		
1/049000-563000	Sonstige Aufwandsentschädigungen	2213	3213		600,00	600,00		600,00	600,00		
1/049000-565000	Mehrleistungsvergütungen	2211	3211		1.800,00	1.800,00		1.800,00	1.800,00		
1/049000-569000	Sonstige Nebengebühren	2211	3211	20	1.800,00	1.800,00		1.800,00	1.800,00		
1/049000-580000	Dienstgeberbeiträge FBAF	2212	3212	20	3.200,00	3.200,00		3.200,00	3.200,00		
1/049000-582000	Dienstgeberbeitrag VB	2212	3212	20	19.700,00	19.700,00		19.700,00	19.700,00		
1/049000-590000	Freiwillige Sozialleistungen	2212	3212	20	200,00	200,00		200,00	200,00		
1/049000-592000	Dotierung von Rückstellungen für Jubiläumszuwendungen	2214			600,00	600,00					
1/049000-593000	Dotierung von Rückstellungen für nicht konsumierte Urlaube	2214									
1/049000-631000	Telefon	2222	3222	24	300,00	300,00		300,00	300,00		
1/049000-670000	Versicherungen	2222	3222	24	100,00	100,00		100,00	100,00		
1/049000-680000	Planmäßige Abschreibung	2226			300,00	300,00					
1/049000-723000	Amtspauschalien und Repräsentationsaufwendungen	2225	3225		2.500,00	2.500,00		2.500,00	2.500,00		
1/049000-724000	Reisegebühren	2225	3225	24	400,00	400,00		400,00	400,00		
1/049000-726000	Mitgliedsbeiträge an Institutionen	2225	3225		6.000,00	6.000,00		6.000,00	6.000,00		
1/049000-728000	Entgelte für sonstige Leistungen	2225	3225	24	8.000,00	8.000,00		8.000,00	8.000,00		
1/049000-755000	Transfers an Unternehmen (ohne Finanzunternehmen) und andere	2233	3233		15.000,00	15.000,00		15.000,00	15.000,00		
<b>SU 22 / 32</b>	<b>Summe Aufwendungen / Auszahlungen operative Gebarung</b>				<b>151.500,00</b>	<b>151.500,00</b>	<b>0,00</b>	<b>150.600,00</b>	<b>150.600,00</b>	<b>0,00</b>	<b>0,00</b>
<b>SA 0 / SA 1</b>	<b>(0) Nettoergebnis (21 - 22) / (1) Geldfluss operative Gebarung (31 - 32)</b>				<b>-151.500,00</b>	<b>-151.500,00</b>	<b>0,00</b>	<b>-150.600,00</b>	<b>-150.600,00</b>	<b>0,00</b>	<b>0,00</b>
<b>SA01</b>	<b>Saldo (01) Haushaltsrücklagen (230 - 240)</b>				<b>0,00</b>	<b>0,00</b>	<b>0,00</b>	<b>0,00</b>	<b>0,00</b>	<b>0,00</b>	<b>0,00</b>
<b>SA00</b>	<b>Saldo (00) Nettoergebnis nach Haushaltsrücklagen (Saldo 0 + Saldo 01)</b>				<b>-151.500,00</b>	<b>-151.500,00</b>	<b>0,00</b>				

## 2. Nachtragsvoranschlag 2024

Stadtgemeinde Bad Vöslau

## NVA Ergebnis- und Finanzierungsvoranschlag Detailnachweis

	MVAG	VC QU	Ergebnisvoranschlag			Finanzierungsvoranschlag				
			EH	FH	VA 2024 inkl. NVA	VA 2024	2. NVA	VA 2024 inkl. NVA	VA 2024	2. NVA
<b>Investive Gebarung</b>										
<b>SU 33</b>	<b>Summe Einzahlungen investive Gebarung</b>						0,00	0,00	0,00	
1/049000-042000			3415	2	41					
			Amts-, Betriebs- und Geschäftsausstattung							
1/049000-070000			3411	2	42		10.000,00	10.000,00		
			Aktivierungsfähige Rechte (immaterielle Vermögenswerte)							
<b>SU 34</b>	<b>Summe Auszahlungen investive Gebarung</b>						10.000,00	10.000,00	0,00	
<b>SA2</b>	<b>Saldo (2) Geldfluss aus der Investiven Gebarung (33 – 34)</b>						-10.000,00	-10.000,00	0,00	
<b>SA3</b>	<b>Saldo (3) Nettofinanzierungssaldo (Saldo 1 + Saldo 2)</b>						-160.600,00	-160.600,00	0,00	
<b>Finanzierungstätigkeit</b>										
<b>SU 35</b>	<b>Summe Einzahlungen aus der Finanzierungstätigkeit</b>						0,00	0,00	0,00	
<b>SU 36</b>	<b>Summe Auszahlungen aus der Finanzierungstätigkeit</b>						0,00	0,00	0,00	
<b>SA4</b>	<b>Saldo (4) Geldfluss aus der Finanzierungstätigkeit (35 – 36)</b>						0,00	0,00	0,00	
<b>SA5</b>	<b>Saldo (5) Geldfluss aus der voranschlagswirksamen Gebarung (Saldo 3 + Saldo 4)</b>						-160.600,00	-160.600,00	0,00	
<b>06 Sonstige Maßnahmen</b>										
<b>060</b>	<b>Beiträge an Verbände, Vereine oder sonstige Organisationen</b>									
<b>060000</b>	<b>Beiträge an Verbände, Vereine u. sonst Organisationen</b>									
<b>Operative Gebarung</b>										
<b>SU 21 / 31</b>	<b>Summe Erträge / Einzahlungen operative Gebarung</b>					0,00	0,00	0,00	0,00	0,00
1/060000-726000			2225	3225	24	30.200,00	30.200,00	30.200,00	30.200,00	
			Mitgliedsbeiträge an Institutionen							
1/060000-726100			2225	3225	24	35.700,00	35.700,00	35.700,00	35.700,00	
			Beitrag an Gemeindevertreterverband							
1/060000-726200			2225	3225	24	12.400,00	12.400,00	12.400,00	12.400,00	
			Mitgliedsbeiträge an Kleinregion							
<b>SU 22 / 32</b>	<b>Summe Aufwendungen / Auszahlungen operative Gebarung</b>					78.300,00	78.300,00	78.300,00	78.300,00	0,00
<b>SA 0 / SA 1</b>	<b>(0) Nettoergebnis (21 - 22) / (1) Geldfluss operative Gebarung (31 – 32)</b>					-78.300,00	-78.300,00	0,00	-78.300,00	-78.300,00
<b>SA01</b>	<b>Saldo (01) Haushaltsrücklagen (230 - 240)</b>					0,00	0,00	0,00	0,00	0,00
<b>SA00</b>	<b>Saldo (00) Nettoergebnis nach Haushaltsrücklagen (Saldo 0 + Saldo 01)</b>					-78.300,00	-78.300,00	0,00	-78.300,00	-78.300,00
<b>Investive Gebarung</b>										
<b>SU 33</b>	<b>Summe Einzahlungen investive Gebarung</b>						0,00	0,00	0,00	0,00
<b>SU 34</b>	<b>Summe Auszahlungen investive Gebarung</b>						0,00	0,00	0,00	0,00
<b>SA2</b>	<b>Saldo (2) Geldfluss aus der Investiven Gebarung (33 – 34)</b>						0,00	0,00	0,00	0,00
<b>SA3</b>	<b>Saldo (3) Nettofinanzierungssaldo (Saldo 1 + Saldo 2)</b>						-78.300,00	-78.300,00	0,00	0,00
<b>Finanzierungstätigkeit</b>										
<b>SU 35</b>	<b>Summe Einzahlungen aus der Finanzierungstätigkeit</b>						0,00	0,00	0,00	0,00
<b>SU 36</b>	<b>Summe Auszahlungen aus der Finanzierungstätigkeit</b>						0,00	0,00	0,00	0,00
<b>SA4</b>	<b>Saldo (4) Geldfluss aus der Finanzierungstätigkeit (35 – 36)</b>						0,00	0,00	0,00	0,00

## 2. Nachtragsvoranschlag 2024

Stadtgemeinde Bad Vöslau

## NVA Ergebnis- und Finanzierungsvoranschlag Detailnachweis

		MVAG VC QU			Ergebnisvoranschlag			Finanzierungsvoranschlag		
		EH	FH		VA 2024 inkl. NVA	VA 2024	2. NVA	VA 2024 inkl. NVA	VA 2024	2. NVA
<b>SA5</b>	<b>Saldo (5) Geldfluss aus der voranschlagswirksamen Gebarung (Saldo 3 + Saldo 4)</b>							<b>-78.300,00</b>	<b>-78.300,00</b>	<b>0,00</b>
<b>062</b>	<b>Ehrungen und Auszeichnungen</b>									
<b>062000</b>	<b>Ehrungen und Auszeichnungen</b>									
	<b>Operative Gebarung</b>									
<b>SU 21 / 31</b>	<b>Summe Erträge / Einzahlungen operative Gebarung</b>				<b>0,00</b>	<b>0,00</b>	<b>0,00</b>	<b>0,00</b>	<b>0,00</b>	<b>0,00</b>
1/062000-723200	Ehrengrebanlagen	2225	3225	24	2.000,00	2.000,00		2.000,00	2.000,00	
1/062000-768000	Zuwendungen	2234	3234	27	10.000,00	10.000,00		10.000,00	10.000,00	
<b>SU 22 / 32</b>	<b>Summe Aufwendungen / Auszahlungen operative Gebarung</b>				<b>12.000,00</b>	<b>12.000,00</b>	<b>0,00</b>	<b>12.000,00</b>	<b>12.000,00</b>	<b>0,00</b>
<b>SA 0 / SA 1</b>	<b>(0) Nettoergebnis (21 - 22) / (1) Geldfluss operative Gebarung (31 - 32)</b>				<b>-12.000,00</b>	<b>-12.000,00</b>	<b>0,00</b>	<b>-12.000,00</b>	<b>-12.000,00</b>	<b>0,00</b>
<b>SA01</b>	<b>Saldo (01) Haushaltsrücklagen (230 - 240)</b>				<b>0,00</b>	<b>0,00</b>	<b>0,00</b>	<b>0,00</b>	<b>0,00</b>	<b>0,00</b>
<b>SA00</b>	<b>Saldo (00) Nettoergebnis nach Haushaltsrücklagen (Saldo 0 + Saldo 01)</b>				<b>-12.000,00</b>	<b>-12.000,00</b>	<b>0,00</b>			
	<b>Investive Gebarung</b>									
<b>SU 33</b>	<b>Summe Einzahlungen investive Gebarung</b>							<b>0,00</b>	<b>0,00</b>	<b>0,00</b>
<b>SU 34</b>	<b>Summe Auszahlungen investive Gebarung</b>							<b>0,00</b>	<b>0,00</b>	<b>0,00</b>
<b>SA2</b>	<b>Saldo (2) Geldfluss aus der Investiven Gebarung (33 - 34)</b>							<b>0,00</b>	<b>0,00</b>	<b>0,00</b>
<b>SA3</b>	<b>Saldo (3) Nettofinanzierungssaldo (Saldo 1 + Saldo 2)</b>							<b>-12.000,00</b>	<b>-12.000,00</b>	<b>0,00</b>
	<b>Finanzierungstätigkeit</b>									
<b>SU 35</b>	<b>Summe Einzahlungen aus der Finanzierungstätigkeit</b>							<b>0,00</b>	<b>0,00</b>	<b>0,00</b>
<b>SU 36</b>	<b>Summe Auszahlungen aus der Finanzierungstätigkeit</b>							<b>0,00</b>	<b>0,00</b>	<b>0,00</b>
<b>SA4</b>	<b>Saldo (4) Geldfluss aus der Finanzierungstätigkeit (35 - 36)</b>							<b>0,00</b>	<b>0,00</b>	<b>0,00</b>
<b>SA5</b>	<b>Saldo (5) Geldfluss aus der voranschlagswirksamen Gebarung (Saldo 3 + Saldo 4)</b>							<b>-12.000,00</b>	<b>-12.000,00</b>	<b>0,00</b>
<b>063</b>	<b>Städtekontakte und Partnerschaften</b>									
<b>063000</b>	<b>Städtekontakte und Partnerschaften</b>									
	<b>Operative Gebarung</b>									
2/063000+816000	Kostenbeiträge	2114	3114	13	6.800,00		6.800,00	6.800,00		6.800,00
<b>SU 21 / 31</b>	<b>Summe Erträge / Einzahlungen operative Gebarung</b>				<b>6.800,00</b>	<b>0,00</b>	<b>6.800,00</b>	<b>6.800,00</b>	<b>0,00</b>	<b>6.800,00</b>
1/063000-723100	Repräsentationsausgaben	2225	3225	24	14.000,00	14.000,00		14.000,00	14.000,00	
<b>SU 22 / 32</b>	<b>Summe Aufwendungen / Auszahlungen operative Gebarung</b>				<b>14.000,00</b>	<b>14.000,00</b>	<b>0,00</b>	<b>14.000,00</b>	<b>14.000,00</b>	<b>0,00</b>
<b>SA 0 / SA 1</b>	<b>(0) Nettoergebnis (21 - 22) / (1) Geldfluss operative Gebarung (31 - 32)</b>				<b>-7.200,00</b>	<b>-14.000,00</b>	<b>6.800,00</b>	<b>-7.200,00</b>	<b>-14.000,00</b>	<b>6.800,00</b>
<b>SA01</b>	<b>Saldo (01) Haushaltsrücklagen (230 - 240)</b>				<b>0,00</b>	<b>0,00</b>	<b>0,00</b>	<b>0,00</b>	<b>0,00</b>	<b>0,00</b>
<b>SA00</b>	<b>Saldo (00) Nettoergebnis nach Haushaltsrücklagen (Saldo 0 + Saldo 01)</b>				<b>-7.200,00</b>	<b>-14.000,00</b>	<b>6.800,00</b>			
	<b>Investive Gebarung</b>									
<b>SU 33</b>	<b>Summe Einzahlungen investive Gebarung</b>							<b>0,00</b>	<b>0,00</b>	<b>0,00</b>
<b>SU 34</b>	<b>Summe Auszahlungen investive Gebarung</b>							<b>0,00</b>	<b>0,00</b>	<b>0,00</b>
<b>SA2</b>	<b>Saldo (2) Geldfluss aus der Investiven Gebarung (33 - 34)</b>							<b>0,00</b>	<b>0,00</b>	<b>0,00</b>
<b>SA3</b>	<b>Saldo (3) Nettofinanzierungssaldo (Saldo 1 + Saldo 2)</b>							<b>-7.200,00</b>	<b>-14.000,00</b>	<b>6.800,00</b>

## 2. Nachtragsvoranschlag 2024

Stadtgemeinde Bad Vöslau

## NVA Ergebnis- und Finanzierungsvoranschlag Detailnachweis

		MVAG VC QU			Ergebnisvoranschlag			Finanzierungsvoranschlag		
		EH	FH		VA 2024 inkl. NVA	VA 2024	2. NVA	VA 2024 inkl. NVA	VA 2024	2. NVA
<b>Finanzierungstätigkeit</b>										
SU 35	Summe Einzahlungen aus der Finanzierungstätigkeit							0,00	0,00	0,00
SU 36	Summe Auszahlungen aus der Finanzierungstätigkeit							0,00	0,00	0,00
SA4	Saldo (4) Geldfluss aus der Finanzierungstätigkeit (35 – 36)							0,00	0,00	0,00
SA5	Saldo (5) Geldfluss aus der voranschlagswirksamen Gebarung (Saldo 3 + Saldo 4)							-7.200,00	-14.000,00	6.800,00
<b>08 Pensionen (soweit nicht aufgeteilt)</b>										
<b>080 Pensionen (soweit nicht aufgeteilt)</b>										
<b>080000 Pensionen</b>										
<b>Operative Gebarung</b>										
2/080000+827000	Kostenersätze intern	2116	3116	18	20.000,00	20.000,00		20.000,00	20.000,00	
2/080000+827100	Kostenersatz extern	2116	3116	18	70.000,00	70.000,00		70.000,00	70.000,00	
2/080000+868000	Pensionsbeitrag	2124	3124	16						
SU 21 / 31	Summe Erträge / Einzahlungen operative Gebarung				90.000,00	90.000,00	0,00	90.000,00	90.000,00	0,00
1/080000-752100	Beitrag an Gemeindepensionsverband	2231	3231	26						
SU 22 / 32	Summe Aufwendungen / Auszahlungen operative Gebarung				0,00	0,00	0,00	0,00	0,00	0,00
SA 0 / SA 1	(0) Nettoergebnis (21 - 22) / (1) Geldfluss operative Gebarung (31 – 32)				90.000,00	90.000,00	0,00	90.000,00	90.000,00	0,00
SA01	Saldo (01) Haushaltsrücklagen (230 - 240)				0,00	0,00	0,00	0,00	0,00	0,00
SA00	Saldo (00) Nettoergebnis nach Haushaltsrücklagen (Saldo 0 + Saldo 01)				90.000,00	90.000,00	0,00			
<b>Investive Gebarung</b>										
SU 33	Summe Einzahlungen investive Gebarung							0,00	0,00	0,00
SU 34	Summe Auszahlungen investive Gebarung							0,00	0,00	0,00
SA2	Saldo (2) Geldfluss aus der Investiven Gebarung (33 – 34)							0,00	0,00	0,00
SA3	Saldo (3) Nettofinanzierungssaldo (Saldo 1 + Saldo 2)							90.000,00	90.000,00	0,00
<b>Finanzierungstätigkeit</b>										
SU 35	Summe Einzahlungen aus der Finanzierungstätigkeit							0,00	0,00	0,00
SU 36	Summe Auszahlungen aus der Finanzierungstätigkeit							0,00	0,00	0,00
SA4	Saldo (4) Geldfluss aus der Finanzierungstätigkeit (35 – 36)							0,00	0,00	0,00
SA5	Saldo (5) Geldfluss aus der voranschlagswirksamen Gebarung (Saldo 3 + Saldo 4)							90.000,00	90.000,00	0,00
<b>09 Personalbetreuung</b>										
<b>090 Bezugsvorschüsse und Darlehen</b>										
<b>090000 Bezugsvorschüsse und Darlehen</b>										
<b>Operative Gebarung</b>										
SU 21 / 31	Summe Erträge / Einzahlungen operative Gebarung				0,00	0,00	0,00	0,00	0,00	0,00
SU 22 / 32	Summe Aufwendungen / Auszahlungen operative Gebarung				0,00	0,00	0,00	0,00	0,00	0,00

## 2. Nachtragsvoranschlag 2024

Stadtgemeinde Bad Vöslau

## NVA Ergebnis- und Finanzierungsvoranschlag Detailnachweis

	MVAG	VC QU	Ergebnisvoranschlag			Finanzierungsvoranschlag				
			EH	FH	VA 2024 inkl. NVA	VA 2024	2. NVA	VA 2024 inkl. NVA	VA 2024	2. NVA
<b>SA 0 / SA 1</b>	<b>(0) Nettoergebnis (21 - 22) / (1) Geldfluss operative Gebarung (31 – 32)</b>				<b>0,00</b>	<b>0,00</b>	<b>0,00</b>	<b>0,00</b>	<b>0,00</b>	<b>0,00</b>
<b>SA01</b>	<b>Saldo (01) Haushaltsrücklagen (230 - 240)</b>				<b>0,00</b>	<b>0,00</b>	<b>0,00</b>	<b>0,00</b>	<b>0,00</b>	<b>0,00</b>
<b>SA00</b>	<b>Saldo (00) Nettoergebnis nach Haushaltsrücklagen (Saldo 0 + Saldo 01)</b>				<b>0,00</b>	<b>0,00</b>	<b>0,00</b>			<b>0,00</b>
<b>Investive Gebarung</b>										
2/090000+273000	Rückzahlung		3325	53				28.000,00	28.000,00	
<b>SU 33</b>	<b>Summe Einzahlungen investive Gebarung</b>							<b>28.000,00</b>	<b>28.000,00</b>	<b>0,00</b>
1/090000-273000	Bezugsvorschüsse		3425	63				28.000,00	28.000,00	
<b>SU 34</b>	<b>Summe Auszahlungen investive Gebarung</b>							<b>28.000,00</b>	<b>28.000,00</b>	<b>0,00</b>
<b>SA2</b>	<b>Saldo (2) Geldfluss aus der Investiven Gebarung (33 – 34)</b>							<b>0,00</b>	<b>0,00</b>	<b>0,00</b>
<b>SA3</b>	<b>Saldo (3) Nettofinanzierungssaldo (Saldo 1 + Saldo 2)</b>							<b>0,00</b>	<b>0,00</b>	<b>0,00</b>
<b>Finanzierungstätigkeit</b>										
<b>SU 35</b>	<b>Summe Einzahlungen aus der Finanzierungstätigkeit</b>							<b>0,00</b>	<b>0,00</b>	<b>0,00</b>
<b>SU 36</b>	<b>Summe Auszahlungen aus der Finanzierungstätigkeit</b>							<b>0,00</b>	<b>0,00</b>	<b>0,00</b>
<b>SA4</b>	<b>Saldo (4) Geldfluss aus der Finanzierungstätigkeit (35 – 36)</b>							<b>0,00</b>	<b>0,00</b>	<b>0,00</b>
<b>SA5</b>	<b>Saldo (5) Geldfluss aus der voranschlagswirksamen Gebarung (Saldo 3 + Saldo 4)</b>							<b>0,00</b>	<b>0,00</b>	<b>0,00</b>
<b>091</b>	<b>Personalausbildung und Personalfortbildung</b>									
<b>091000</b>	<b>Personalausbildung und Personalfortbildg</b>									
<b>Operative Gebarung</b>										
<b>SU 21 / 31</b>	<b>Summe Erträge / Einzahlungen operative Gebarung</b>				<b>0,00</b>	<b>0,00</b>	<b>0,00</b>	<b>0,00</b>	<b>0,00</b>	<b>0,00</b>
1/091000-728190	Diverse Ausgaben		2225	3225	24	25.000,00	25.000,00	25.000,00	25.000,00	
<b>SU 22 / 32</b>	<b>Summe Aufwendungen / Auszahlungen operative Gebarung</b>				<b>25.000,00</b>	<b>25.000,00</b>	<b>0,00</b>	<b>25.000,00</b>	<b>25.000,00</b>	<b>0,00</b>
<b>SA 0 / SA 1</b>	<b>(0) Nettoergebnis (21 - 22) / (1) Geldfluss operative Gebarung (31 – 32)</b>				<b>-25.000,00</b>	<b>-25.000,00</b>	<b>0,00</b>	<b>-25.000,00</b>	<b>-25.000,00</b>	<b>0,00</b>
<b>SA01</b>	<b>Saldo (01) Haushaltsrücklagen (230 - 240)</b>				<b>0,00</b>	<b>0,00</b>	<b>0,00</b>	<b>0,00</b>	<b>0,00</b>	<b>0,00</b>
<b>SA00</b>	<b>Saldo (00) Nettoergebnis nach Haushaltsrücklagen (Saldo 0 + Saldo 01)</b>				<b>-25.000,00</b>	<b>-25.000,00</b>	<b>0,00</b>			<b>0,00</b>
<b>Investive Gebarung</b>										
<b>SU 33</b>	<b>Summe Einzahlungen investive Gebarung</b>							<b>0,00</b>	<b>0,00</b>	<b>0,00</b>
<b>SU 34</b>	<b>Summe Auszahlungen investive Gebarung</b>							<b>0,00</b>	<b>0,00</b>	<b>0,00</b>
<b>SA2</b>	<b>Saldo (2) Geldfluss aus der Investiven Gebarung (33 – 34)</b>							<b>0,00</b>	<b>0,00</b>	<b>0,00</b>
<b>SA3</b>	<b>Saldo (3) Nettofinanzierungssaldo (Saldo 1 + Saldo 2)</b>							<b>-25.000,00</b>	<b>-25.000,00</b>	<b>0,00</b>
<b>Finanzierungstätigkeit</b>										
<b>SU 35</b>	<b>Summe Einzahlungen aus der Finanzierungstätigkeit</b>							<b>0,00</b>	<b>0,00</b>	<b>0,00</b>
<b>SU 36</b>	<b>Summe Auszahlungen aus der Finanzierungstätigkeit</b>							<b>0,00</b>	<b>0,00</b>	<b>0,00</b>
<b>SA4</b>	<b>Saldo (4) Geldfluss aus der Finanzierungstätigkeit (35 – 36)</b>							<b>0,00</b>	<b>0,00</b>	<b>0,00</b>
<b>SA5</b>	<b>Saldo (5) Geldfluss aus der voranschlagswirksamen Gebarung (Saldo 3 + Saldo 4)</b>							<b>-25.000,00</b>	<b>-25.000,00</b>	<b>0,00</b>

## 2. Nachtragsvoranschlag 2024

Stadtgemeinde Bad Vöslau

## NVA Ergebnis- und Finanzierungsvoranschlag Detailnachweis

		MVAG		VC QU	Ergebnisvoranschlag			Finanzierungsvoranschlag		
		EH	FH		VA 2024 inkl. NVA	VA 2024	2. NVA	VA 2024 inkl. NVA	VA 2024	2. NVA
<b>094</b>	<b>Gemeinschaftspflege</b>									
<b>094000</b>	<b>Gemeinschaftspflege</b>									
<b>Operative Gebarung</b>										
<b>SU 21 / 31</b>	<b>Summe Erträge / Einzahlungen operative Gebarung</b>				<b>0,00</b>	<b>0,00</b>	<b>0,00</b>	<b>0,00</b>	<b>0,00</b>	<b>0,00</b>
1/094000-729200	Ausgaben für Gemeinschaftspflege	2225	3225	24	8.000,00	8.000,00		8.000,00	8.000,00	
<b>SU 22 / 32</b>	<b>Summe Aufwendungen / Auszahlungen operative Gebarung</b>				<b>8.000,00</b>	<b>8.000,00</b>	<b>0,00</b>	<b>8.000,00</b>	<b>8.000,00</b>	<b>0,00</b>
<b>SA 0 / SA 1</b>	<b>(0) Nettoergebnis (21 - 22) / (1) Geldfluss operative Gebarung (31 - 32)</b>				<b>-8.000,00</b>	<b>-8.000,00</b>	<b>0,00</b>	<b>-8.000,00</b>	<b>-8.000,00</b>	<b>0,00</b>
<b>SA01</b>	<b>Saldo (01) Haushaltsrücklagen (230 - 240)</b>				<b>0,00</b>	<b>0,00</b>	<b>0,00</b>	<b>0,00</b>	<b>0,00</b>	<b>0,00</b>
<b>SA00</b>	<b>Saldo (00) Nettoergebnis nach Haushaltsrücklagen (Saldo 0 + Saldo 01)</b>				<b>-8.000,00</b>	<b>-8.000,00</b>	<b>0,00</b>			
<b>Investive Gebarung</b>										
<b>SU 33</b>	<b>Summe Einzahlungen investive Gebarung</b>							<b>0,00</b>	<b>0,00</b>	<b>0,00</b>
<b>SU 34</b>	<b>Summe Auszahlungen investive Gebarung</b>							<b>0,00</b>	<b>0,00</b>	<b>0,00</b>
<b>SA2</b>	<b>Saldo (2) Geldfluss aus der Investiven Gebarung (33 - 34)</b>							<b>0,00</b>	<b>0,00</b>	<b>0,00</b>
<b>SA3</b>	<b>Saldo (3) Nettofinanzierungssaldo (Saldo 1 + Saldo 2)</b>							<b>-8.000,00</b>	<b>-8.000,00</b>	<b>0,00</b>
<b>Finanzierungstätigkeit</b>										
<b>SU 35</b>	<b>Summe Einzahlungen aus der Finanzierungstätigkeit</b>							<b>0,00</b>	<b>0,00</b>	<b>0,00</b>
<b>SU 36</b>	<b>Summe Auszahlungen aus der Finanzierungstätigkeit</b>							<b>0,00</b>	<b>0,00</b>	<b>0,00</b>
<b>SA4</b>	<b>Saldo (4) Geldfluss aus der Finanzierungstätigkeit (35 - 36)</b>							<b>0,00</b>	<b>0,00</b>	<b>0,00</b>
<b>SA5</b>	<b>Saldo (5) Geldfluss aus der voranschlagswirksamen Gebarung (Saldo 3 + Saldo 4)</b>							<b>-8.000,00</b>	<b>-8.000,00</b>	<b>0,00</b>

## 2. Nachtragsvoranschlag 2024

Stadtgemeinde Bad Vöslau

## NVA Ergebnis- und Finanzierungsvoranschlag Detailnachweis

		MVAG		VC QU	Ergebnisvoranschlag			Finanzierungsvoranschlag		
		EH	FH		VA 2024 inkl. NVA	VA 2024	2. NVA	VA 2024 inkl. NVA	VA 2024	2. NVA
<b>1 Öffentliche Ordnung und Sicherheit</b>										
<b>12</b>	<b>Sicherheitspolizei</b>									
<b>129</b>	<b>Sonstige Einrichtungen und Maßnahmen</b>									
<b>129000</b>	<b>Sonstige Einrichtungen und Maßnahmen</b>									
<b>Operative Gebarung</b>										
2/129000+817000	Erträge aus der Auflösung von sonstigen Rückstellungen	2117								
<b>SU 21 / 31</b>	<b>Summe Erträge / Einzahlungen operative Gebarung</b>				<b>0,00</b>	<b>0,00</b>	<b>0,00</b>	<b>0,00</b>	<b>0,00</b>	<b>0,00</b>
1/129000-510000	Geldbezüge - VB I	2211	3211	20	35.500,00	35.500,00		35.500,00	35.500,00	
1/129000-563000	Sonst.Aufwandsentschädigung	2213	3213	20	800,00	800,00		800,00	800,00	
1/129000-565000	Mehrleistungsvergütung	2211	3211	20	2.400,00	2.400,00		2.400,00	2.400,00	
1/129000-569000	Sonstige Nebengebühren	2211	3211	20	500,00	500,00		500,00	500,00	
1/129000-580000	Dienstgeberbeiträge FBAF	2212	3212	20	1.500,00	1.500,00		1.500,00	1.500,00	
1/129000-582000	Dienstgeberbeitrag SV	2212	3212	20	8.200,00	8.200,00		8.200,00	8.200,00	
1/129000-590000	Freiw.Sozialleistungen	2212	3212	20	200,00	200,00		200,00	200,00	
1/129000-591000	Dotierung von Rückstellungen für Abfertigungen	2214			800,00	800,00				
1/129000-592000	Dotierung von Rückstellungen für Jubiläumswendungen	2214			800,00	800,00				
1/129000-670000	Versicherungen	2222	3222	24	100,00	100,00		100,00	100,00	
1/129000-724000	Reisegebühren	2225	3225	24	200,00	200,00		200,00	200,00	
1/129000-728000	Entgelte für Leistungen	2225	3225	24	100,00	100,00		100,00	100,00	
<b>SU 22 / 32</b>	<b>Summe Aufwendungen / Auszahlungen operative Gebarung</b>				<b>51.100,00</b>	<b>51.100,00</b>	<b>0,00</b>	<b>49.500,00</b>	<b>49.500,00</b>	<b>0,00</b>
<b>SA 0 / SA 1</b>	<b>(0) Nettoergebnis (21 - 22) / (1) Geldfluss operative Gebarung (31 - 32)</b>				<b>-51.100,00</b>	<b>-51.100,00</b>	<b>0,00</b>	<b>-49.500,00</b>	<b>-49.500,00</b>	<b>0,00</b>
<b>SA01</b>	<b>Saldo (01) Haushaltsrücklagen (230 - 240)</b>				<b>0,00</b>	<b>0,00</b>	<b>0,00</b>	<b>0,00</b>	<b>0,00</b>	<b>0,00</b>
<b>SA00</b>	<b>Saldo (00) Nettoergebnis nach Haushaltsrücklagen (Saldo 0 + Saldo 01)</b>				<b>-51.100,00</b>	<b>-51.100,00</b>	<b>0,00</b>			
<b>Investive Gebarung</b>										
<b>SU 33</b>	<b>Summe Einzahlungen investive Gebarung</b>							<b>0,00</b>	<b>0,00</b>	<b>0,00</b>
<b>SU 34</b>	<b>Summe Auszahlungen investive Gebarung</b>							<b>0,00</b>	<b>0,00</b>	<b>0,00</b>
<b>SA2</b>	<b>Saldo (2) Geldfluss aus der Investiven Gebarung (33 - 34)</b>							<b>0,00</b>	<b>0,00</b>	<b>0,00</b>
<b>SA3</b>	<b>Saldo (3) Nettofinanzierungssaldo (Saldo 1 + Saldo 2)</b>							<b>-49.500,00</b>	<b>-49.500,00</b>	<b>0,00</b>
<b>Finanzierungstätigkeit</b>										
<b>SU 35</b>	<b>Summe Einzahlungen aus der Finanzierungstätigkeit</b>							<b>0,00</b>	<b>0,00</b>	<b>0,00</b>
<b>SU 36</b>	<b>Summe Auszahlungen aus der Finanzierungstätigkeit</b>							<b>0,00</b>	<b>0,00</b>	<b>0,00</b>
<b>SA4</b>	<b>Saldo (4) Geldfluss aus der Finanzierungstätigkeit (35 - 36)</b>							<b>0,00</b>	<b>0,00</b>	<b>0,00</b>
<b>SA5</b>	<b>Saldo (5) Geldfluss aus der voranschlagswirksamen Gebarung (Saldo 3 + Saldo 4)</b>							<b>-49.500,00</b>	<b>-49.500,00</b>	<b>0,00</b>

## 2. Nachtragsvoranschlag 2024

Stadtgemeinde Bad Vöslau

## NVA Ergebnis- und Finanzierungsvoranschlag Detailnachweis

		MVAG		VC QU	Ergebnisvoranschlag			Finanzierungsvoranschlag			
		EH	FH		VA 2024 inkl. NVA	VA 2024	2. NVA	VA 2024 inkl. NVA	VA 2024	2. NVA	
<b>13</b>	<b>Sonderpolizei</b>										
<b>131</b>	<b>Bau- und Feuerpolizei</b>										
<b>131000</b>	<b>Bau und Feuerpolizei</b>										
<b>Operative Gebarung</b>											
<b>SU 21 / 31</b>	<b>Summe Erträge / Einzahlungen operative Gebarung</b>				<b>0,00</b>	<b>0,00</b>	<b>0,00</b>	<b>0,00</b>	<b>0,00</b>	<b>0,00</b>	<b>0,00</b>
1/131000-640000	Sachverst. Honorar	2222	3222	24	1.000,00	1.000,00		1.000,00	1.000,00		
<b>SU 22 / 32</b>	<b>Summe Aufwendungen / Auszahlungen operative Gebarung</b>				<b>1.000,00</b>	<b>1.000,00</b>	<b>0,00</b>	<b>1.000,00</b>	<b>1.000,00</b>	<b>0,00</b>	<b>0,00</b>
<b>SA 0 / SA 1</b>	<b>(0) Nettoergebnis (21 - 22) / (1) Geldfluss operative Gebarung (31 - 32)</b>				<b>-1.000,00</b>	<b>-1.000,00</b>	<b>0,00</b>	<b>-1.000,00</b>	<b>-1.000,00</b>	<b>0,00</b>	<b>0,00</b>
<b>SA01</b>	<b>Saldo (01) Haushaltsrücklagen (230 - 240)</b>				<b>0,00</b>	<b>0,00</b>	<b>0,00</b>	<b>0,00</b>	<b>0,00</b>	<b>0,00</b>	<b>0,00</b>
<b>SA00</b>	<b>Saldo (00) Nettoergebnis nach Haushaltsrücklagen (Saldo 0 + Saldo 01)</b>				<b>-1.000,00</b>	<b>-1.000,00</b>	<b>0,00</b>				
<b>Investive Gebarung</b>											
<b>SU 33</b>	<b>Summe Einzahlungen investive Gebarung</b>							<b>0,00</b>	<b>0,00</b>	<b>0,00</b>	<b>0,00</b>
<b>SU 34</b>	<b>Summe Auszahlungen investive Gebarung</b>							<b>0,00</b>	<b>0,00</b>	<b>0,00</b>	<b>0,00</b>
<b>SA2</b>	<b>Saldo (2) Geldfluss aus der Investiven Gebarung (33 - 34)</b>							<b>0,00</b>	<b>0,00</b>	<b>0,00</b>	<b>0,00</b>
<b>SA3</b>	<b>Saldo (3) Nettofinanzierungssaldo (Saldo 1 + Saldo 2)</b>							<b>-1.000,00</b>	<b>-1.000,00</b>	<b>0,00</b>	<b>0,00</b>
<b>Finanzierungstätigkeit</b>											
<b>SU 35</b>	<b>Summe Einzahlungen aus der Finanzierungstätigkeit</b>							<b>0,00</b>	<b>0,00</b>	<b>0,00</b>	<b>0,00</b>
<b>SU 36</b>	<b>Summe Auszahlungen aus der Finanzierungstätigkeit</b>							<b>0,00</b>	<b>0,00</b>	<b>0,00</b>	<b>0,00</b>
<b>SA4</b>	<b>Saldo (4) Geldfluss aus der Finanzierungstätigkeit (35 - 36)</b>							<b>0,00</b>	<b>0,00</b>	<b>0,00</b>	<b>0,00</b>
<b>SA5</b>	<b>Saldo (5) Geldfluss aus der voranschlagswirksamen Gebarung (Saldo 3 + Saldo 4)</b>							<b>-1.000,00</b>	<b>-1.000,00</b>	<b>0,00</b>	<b>0,00</b>
<b>132</b>	<b>Gesundheitspolizei</b>										
<b>132000</b>	<b>Gesundheitspolizei</b>										
<b>Operative Gebarung</b>											
<b>SU 21 / 31</b>	<b>Summe Erträge / Einzahlungen operative Gebarung</b>				<b>0,00</b>	<b>0,00</b>	<b>0,00</b>	<b>0,00</b>	<b>0,00</b>	<b>0,00</b>	<b>0,00</b>
1/132000-728000	Totenbeschau	2225	3225	24	10.000,00	10.000,00		10.000,00	10.000,00		
<b>SU 22 / 32</b>	<b>Summe Aufwendungen / Auszahlungen operative Gebarung</b>				<b>10.000,00</b>	<b>10.000,00</b>	<b>0,00</b>	<b>10.000,00</b>	<b>10.000,00</b>	<b>0,00</b>	<b>0,00</b>
<b>SA 0 / SA 1</b>	<b>(0) Nettoergebnis (21 - 22) / (1) Geldfluss operative Gebarung (31 - 32)</b>				<b>-10.000,00</b>	<b>-10.000,00</b>	<b>0,00</b>	<b>-10.000,00</b>	<b>-10.000,00</b>	<b>0,00</b>	<b>0,00</b>
<b>SA01</b>	<b>Saldo (01) Haushaltsrücklagen (230 - 240)</b>				<b>0,00</b>	<b>0,00</b>	<b>0,00</b>	<b>0,00</b>	<b>0,00</b>	<b>0,00</b>	<b>0,00</b>
<b>SA00</b>	<b>Saldo (00) Nettoergebnis nach Haushaltsrücklagen (Saldo 0 + Saldo 01)</b>				<b>-10.000,00</b>	<b>-10.000,00</b>	<b>0,00</b>				
<b>Investive Gebarung</b>											
<b>SU 33</b>	<b>Summe Einzahlungen investive Gebarung</b>							<b>0,00</b>	<b>0,00</b>	<b>0,00</b>	<b>0,00</b>
<b>SU 34</b>	<b>Summe Auszahlungen investive Gebarung</b>							<b>0,00</b>	<b>0,00</b>	<b>0,00</b>	<b>0,00</b>
<b>SA2</b>	<b>Saldo (2) Geldfluss aus der Investiven Gebarung (33 - 34)</b>							<b>0,00</b>	<b>0,00</b>	<b>0,00</b>	<b>0,00</b>
<b>SA3</b>	<b>Saldo (3) Nettofinanzierungssaldo (Saldo 1 + Saldo 2)</b>							<b>-10.000,00</b>	<b>-10.000,00</b>	<b>0,00</b>	<b>0,00</b>

## 2. Nachtragsvoranschlag 2024

Stadtgemeinde Bad Vöslau

## NVA Ergebnis- und Finanzierungsvoranschlag Detailnachweis

	MVAG	VC QU	Ergebnisvoranschlag			Finanzierungsvoranschlag				
			EH	FH	VA 2024 inkl. NVA	VA 2024	2. NVA	VA 2024 inkl. NVA	VA 2024	2. NVA
<b>Finanzierungstätigkeit</b>										
SU 35			Summe Einzahlungen aus der Finanzierungstätigkeit					0,00	0,00	0,00
SU 36			Summe Auszahlungen aus der Finanzierungstätigkeit					0,00	0,00	0,00
SA4			Saldo (4) Geldfluss aus der Finanzierungstätigkeit (35 – 36)					0,00	0,00	0,00
SA5			Saldo (5) Geldfluss aus der voranschlagswirksamen Gebarung (Saldo 3 + Saldo 4)					-10.000,00	-10.000,00	0,00
<b>133 Veterinärpolizei</b>										
<b>133000 Veterinärpolizei</b>										
<b>Operative Gebarung</b>										
2/133000+808000			Veräußerungen von Hundemarken	2116	3116			300,00	300,00	
SU 21 / 31			Summe Erträge / Einzahlungen operative Gebarung					300,00	300,00	0,00
1/133000-413000			Hundemarken	2221	3221	23		800,00	800,00	
SU 22 / 32			Summe Aufwendungen / Auszahlungen operative Gebarung					800,00	800,00	0,00
SA 0 / SA 1			(0) Nettoergebnis (21 - 22) / (1) Geldfluss operative Gebarung (31 – 32)					-500,00	-500,00	0,00
SA01			Saldo (01) Haushaltsrücklagen (230 - 240)					0,00	0,00	0,00
SA00			Saldo (00) Nettoergebnis nach Haushaltsrücklagen (Saldo 0 + Saldo 01)					-500,00	-500,00	0,00
<b>Investive Gebarung</b>										
SU 33			Summe Einzahlungen investive Gebarung					0,00	0,00	0,00
SU 34			Summe Auszahlungen investive Gebarung					0,00	0,00	0,00
SA2			Saldo (2) Geldfluss aus der Investiven Gebarung (33 – 34)					0,00	0,00	0,00
SA3			Saldo (3) Nettofinanzierungssaldo (Saldo 1 + Saldo 2)					-500,00	-500,00	0,00
<b>Finanzierungstätigkeit</b>										
SU 35			Summe Einzahlungen aus der Finanzierungstätigkeit					0,00	0,00	0,00
SU 36			Summe Auszahlungen aus der Finanzierungstätigkeit					0,00	0,00	0,00
SA4			Saldo (4) Geldfluss aus der Finanzierungstätigkeit (35 – 36)					0,00	0,00	0,00
SA5			Saldo (5) Geldfluss aus der voranschlagswirksamen Gebarung (Saldo 3 + Saldo 4)					-500,00	-500,00	0,00
<b>16 Feuerwehrwesen</b>										
<b>163 Freiwillige Feuerwehren</b>										
<b>163000 Freiwillige Feuerwehr</b>										
<b>Operative Gebarung</b>										
2/163000+811000			Einnahmen a.Vermietung u.Verpachtung	2115	3115	14		6.000,00	6.000,00	
2/163000+828000			Rückersätze von Aufwendungen	2116	3116	18		500,00	500,00	
6/163000+871100			Bedarfszuweisung USt-Rückvergütung	2121	3121	1		59.500,00	59.500,00	
SU 21 / 31			Summe Erträge / Einzahlungen operative Gebarung					66.000,00	66.000,00	0,00
1/163000-600000			Strom für Beleuchtung	2222	3222	24		12.100,00	12.100,00	
1/163000-600100			Gas/Wärme	2222	3222	24		23.000,00	30.000,00	-7.000,00

## 2. Nachtragsvoranschlag 2024

Stadtgemeinde Bad Vöslau

## NVA Ergebnis- und Finanzierungsvoranschlag Detailnachweis

		MVAG		VC QU	Ergebnisvoranschlag			Finanzierungsvoranschlag		
		EH	FH		VA 2024 inkl. NVA	VA 2024	2. NVA	VA 2024 inkl. NVA	VA 2024	2. NVA
1/163000-614000	Instandhaltung Gebäude	2224	3224	24	32.000,00	20.000,00	12.000,00	32.000,00	20.000,00	12.000,00
1/163000-616000	Instandhalt. Maschinen, masch.Anlagen	2224	3224	24	5.000,00	5.000,00		5.000,00	5.000,00	
1/163000-617000	Instandhaltung Fahrzeuge	2224	3224	24	36.000,00	36.000,00		36.000,00	36.000,00	
1/163000-631000	Telekommunikationsdienste	2222	3222		700,00	700,00		700,00	700,00	
1/163000-650000	Zinsen für Darlehen	2241	3241	25	100,00	100,00		100,00	100,00	
1/163000-670000	Versicherungen	2222	3222	24	27.200,00	22.500,00	4.700,00	27.200,00	22.500,00	4.700,00
1/163000-680000	Abschreibung	2226			83.700,00	83.700,00				
1/163000-710000	Öffentl.Abgaben	2225	3225	24	9.000,00	9.000,00		9.000,00	9.000,00	
1/163000-729000	Sonstige Ausgaben	2225	3225	24	7.000,00	7.000,00		7.000,00	7.000,00	
1/163000-754000	Subventionen	2231	3231	26	19.000,00	19.000,00		19.000,00	19.000,00	
1/163000-754100	Transferleistung Betriebsausstattung	2231	3231	26	150.000,00	150.000,00		150.000,00	150.000,00	
<b>SU 22 / 32</b>	<b>Summe Aufwendungen / Auszahlungen operative Gebarung</b>				<b>404.800,00</b>	<b>395.100,00</b>	<b>9.700,00</b>	<b>321.100,00</b>	<b>311.400,00</b>	<b>9.700,00</b>
<b>SA 0 / SA 1</b>	<b>(0) Nettoergebnis (21 - 22) / (1) Geldfluss operative Gebarung (31 - 32)</b>				<b>-338.800,00</b>	<b>-329.100,00</b>	<b>-9.700,00</b>	<b>-255.100,00</b>	<b>-245.400,00</b>	<b>-9.700,00</b>
<b>SA01</b>	<b>Saldo (01) Haushaltsrücklagen (230 - 240)</b>				<b>0,00</b>	<b>0,00</b>	<b>0,00</b>	<b>0,00</b>	<b>0,00</b>	<b>0,00</b>
<b>SA00</b>	<b>Saldo (00) Nettoergebnis nach Haushaltsrücklagen (Saldo 0 + Saldo 01)</b>				<b>-338.800,00</b>	<b>-329.100,00</b>	<b>-9.700,00</b>			
<b>Investive Gebarung</b>										
6/163000+301000	Kapitaltransfers Landesfeuerwehrkommando		3331	1 33				250.000,00	250.000,00	
6/163000+301100	Landesförderung USt-Rückvergütung		3331	1				59.500,00	59.500,00	
6/163000+303000	Kapitaltransfers FF Vöslau		3331	1 33				66.800,00	66.800,00	
<b>SU 33</b>	<b>Summe Einzahlungen investive Gebarung</b>							<b>376.300,00</b>	<b>376.300,00</b>	<b>0,00</b>
1/163000-006000	Sonstige Grundstückseinrichtungen		3412	2 40						
5/163000-040000	Anschaffung Fahrzeuge		3414	1 41				820.000,00	820.000,00	
<b>SU 34</b>	<b>Summe Auszahlungen investive Gebarung</b>							<b>820.000,00</b>	<b>820.000,00</b>	<b>0,00</b>
<b>SA2</b>	<b>Saldo (2) Geldfluss aus der Investiven Gebarung (33 - 34)</b>							<b>-443.700,00</b>	<b>-443.700,00</b>	<b>0,00</b>
<b>SA3</b>	<b>Saldo (3) Nettofinanzierungssaldo (Saldo 1 + Saldo 2)</b>							<b>-698.800,00</b>	<b>-689.100,00</b>	<b>-9.700,00</b>
<b>Finanzierungstätigkeit</b>										
6/163000+346000	Darlehen		3514	1 55				384.200,00	384.200,00	
<b>SU 35</b>	<b>Summe Einzahlungen aus der Finanzierungstätigkeit</b>							<b>384.200,00</b>	<b>384.200,00</b>	<b>0,00</b>
1/163000-341100	Darlehenstilgung Land		3611	64				2.400,00	2.400,00	
<b>SU 36</b>	<b>Summe Auszahlungen aus der Finanzierungstätigkeit</b>							<b>2.400,00</b>	<b>2.400,00</b>	<b>0,00</b>
<b>SA4</b>	<b>Saldo (4) Geldfluss aus der Finanzierungstätigkeit (35 - 36)</b>							<b>381.800,00</b>	<b>381.800,00</b>	<b>0,00</b>
<b>SA5</b>	<b>Saldo (5) Geldfluss aus der voranschlagswirksamen Gebarung (Saldo 3 + Saldo 4)</b>							<b>-317.000,00</b>	<b>-307.300,00</b>	<b>-9.700,00</b>

## 2. Nachtragsvoranschlag 2024

Stadtgemeinde Bad Vöslau

## NVA Ergebnis- und Finanzierungsvoranschlag Detailnachweis

	MVAG	VC QU	Ergebnisvoranschlag			Finanzierungsvoranschlag				
			EH	FH	VA 2024 inkl. NVA	VA 2024	2. NVA	VA 2024 inkl. NVA	VA 2024	2. NVA
<b>18</b>										
<b>180</b>										
<b>180000</b>										
<b>Operative Gebarung</b>										
<b>SU 21 / 31</b>										
1/180000-726000										
<b>SU 22 / 32</b>										
<b>SA 0 / SA 1</b>										
<b>SA01</b>										
<b>SA00</b>										
<b>Investive Gebarung</b>										
<b>SU 33</b>										
<b>SU 34</b>										
<b>SA2</b>										
<b>SA3</b>										
<b>Finanzierungstätigkeit</b>										
<b>SU 35</b>										
<b>SU 36</b>										
<b>SA4</b>										
<b>SA5</b>										

		MVAG		VC QU	Ergebnisvoranschlag		Finanzierungsvoranschlag			
		EH	FH		VA 2024 inkl. NVA	VA 2024	2. NVA	VA 2024 inkl. NVA	VA 2024	2. NVA
<b>2 Unterricht, Erziehung, Sport und Wissenschaft</b>										
<b>21</b>	<b>Allgemeinbildender Unterricht</b>									
<b>211</b>	<b>Volksschulen</b>									
<b>211000</b>	<b>Volksschulen</b>									
<b>Operative Gebarung</b>										
2/211000+810000	Verpflegung	2114	3114	13	80.000,00	80.000,00		80.000,00	80.000,00	
2/211000+810100	Tagesheim	2114	3114	13	120.000,00	120.000,00		120.000,00	120.000,00	
2/211000+813000	Erträge aus der Auflösung von Investitionszuschüssen (Kapitaltransfers)	2127			500,00	500,00				
2/211000+816000	Kostenbeiträge (Kostenersätze) für sonstige Leistungen	2114	3114	13	5.500,00	3.500,00	2.000,00	5.500,00	3.500,00	2.000,00
2/211000+816400	Schülerhaltungsbeitrag	2114	3114	13						
2/211000+817000	Erträge aus der Auflösung von sonstigen Rückstellungen	2117								
2/211000+829300	Vergütung Quarantäne	2116	3116	18						
6/211000+829910	Zuführung aus der operativen Gebarung	2116	3116	1 18						
2/211000+861000	Zinszuschuss	2121	3121	15	900,00	900,00		900,00	900,00	
2/211000+861030	Förderung Tagesheim	2121	3121	15	63.000,00	63.000,00		63.000,00	63.000,00	
<b>SU 21 / 31</b>	<b>Summe Erträge / Einzahlungen operative Gebarung</b>				<b>269.900,00</b>	<b>267.900,00</b>	<b>2.000,00</b>	<b>269.400,00</b>	<b>267.400,00</b>	<b>2.000,00</b>
1/211000-400000	Geringwert.Wirtschaftsgüter	2221	3221	23	11.800,00	11.800,00		11.800,00	11.800,00	
1/211000-400100	Lehrmittel GWG	2221	3221	23	1.000,00	1.000,00		1.000,00	1.000,00	
1/211000-430000	Verpflegung	2221	3221	23	80.000,00	80.000,00		80.000,00	80.000,00	
1/211000-454000	Reinigungsmittel	2221	3221	23	4.000,00	4.000,00		4.000,00	4.000,00	
1/211000-456000	Schreib- und sonstige Büromittel	2221	3221	23	700,00	700,00		700,00	700,00	
1/211000-456100	Büromittel Kopiergerät	2221	3221	23	1.500,00	1.500,00		1.500,00	1.500,00	
1/211000-457000	Druckwerke	2221	3221	23	1.000,00	1.000,00		1.000,00	1.000,00	
1/211000-457100	Lehrer- und Schülerbücherei	2221	3221	23	1.000,00	1.000,00		1.000,00	1.000,00	
1/211000-459000	Sonst.Verbrauchsgüter	2221	3221	23	7.000,00	7.000,00		7.000,00	7.000,00	
1/211000-459100	Sonst.Verbrauchsgüter für Schulküche	2221	3221	23	500,00	500,00		500,00	500,00	
1/211000-459300	Unterrichtsmaterial	2221	3221	23	2.000,00	2.000,00		2.000,00	2.000,00	
1/211000-511000	Geldbezüge VB II	2211	3211	20	122.700,00	122.700,00		122.700,00	122.700,00	
1/211000-566000	Zuwendungen-Dienstjubiläum	2212	3212	20						
1/211000-569000	Sonstige Nebengebühren	2211	3211	20	400,00	400,00		400,00	400,00	
1/211000-580000	Dienstgeberbeiträge FBAF	2212	3212	20	4.700,00	4.700,00		4.700,00	4.700,00	
1/211000-582000	Dienstgeberbeitrag SV	2212	3212	20	26.200,00	26.200,00		26.200,00	26.200,00	
1/211000-590000	Freiw.Sozialleistungen	2212	3212	20	600,00	600,00		600,00	600,00	
1/211000-591000	Dotierung von Rückstellungen für Abfertigungen	2214			1.000,00	1.000,00				

## 2. Nachtragsvoranschlag 2024

Stadtgemeinde Bad Vöslau

## NVA Ergebnis- und Finanzierungsvoranschlag Detailnachweis

		MVAG		VC QU	Ergebnisvoranschlag		Finanzierungsvoranschlag			
		EH	FH		VA 2024 inkl. NVA	VA 2024	2. NVA	VA 2024 inkl. NVA	VA 2024	2. NVA
1/211000-592000	Dotierung von Rückstellungen für Jubiläumszuwendungen	2214			300,00	300,00				
1/211000-593000	Dotierung von Rückstellungen für nicht konsumierte Urlaube	2214								
1/211000-600000	Strom für Beleuchtung	2222	3222	24	23.000,00	23.000,00		23.000,00	23.000,00	
1/211000-600100	Gas/Wärme	2222	3222	24	30.000,00	30.000,00		30.000,00	30.000,00	
1/211000-613000	Instandhaltung Grundstückseinrichtung	2224	3224	24	9.100,00	9.100,00		9.100,00	9.100,00	
1/211000-614000	Instandhaltung Gebäude	2224	3224	24	10.000,00	10.000,00		10.000,00	10.000,00	
1/211000-616000	Instandhaltung von Maschinen	2224	3224	24	600,00	600,00		600,00	600,00	
1/211000-616100	Instandhaltung Kopiergerät	2224	3224	24	1.500,00	1.500,00		1.500,00	1.500,00	
1/211000-618000	Instandhaltung Einrichtungen	2224	3224	24	1.500,00	1.500,00		1.500,00	1.500,00	
1/211000-630000	Porto	2222	3222	24	300,00	300,00		300,00	300,00	
1/211000-631000	Telefon	2222	3222	24	1.500,00	1.500,00		1.500,00	1.500,00	
1/211000-650000	Kreditzinsen	2241	3241	25	900,00	112.900,00	-112.000,00	900,00	112.900,00	-112.000,00
1/211000-670000	Versicherungen	2222	3222	24	7.600,00	7.600,00		7.600,00	7.600,00	
1/211000-680000	Abschreibung	2226			42.500,00	42.500,00				
1/211000-700000	Miete Kopierer	2223	3223	24	4.800,00	1.800,00	3.000,00	4.800,00	1.800,00	3.000,00
1/211000-710000	Öffentl. Abgaben	2225	3225	24	15.000,00	15.000,00		15.000,00	15.000,00	
1/211000-728000	Entgelte für Leistungen	2225	3225	24	70.800,00	70.800,00		70.800,00	70.800,00	
1/211000-728020	EDV-Wartung	2225	3225	24	7.000,00	7.000,00		7.000,00	7.000,00	
1/211000-728030	Schulgesundheitsdienst	2225	3225	24	9.500,00	7.500,00	2.000,00	9.500,00	7.500,00	2.000,00
1/211000-728070	Durchführung von Veranstaltungen	2225	3225	24	3.000,00	3.000,00		3.000,00	3.000,00	
1/211000-728090	Unterrichtsfilmbeitrag	2225	3225	24	1.700,00	1.700,00		1.700,00	1.700,00	
1/211000-728100	Tagesheim	2225	3225	24	220.000,00	220.000,00		220.000,00	220.000,00	
1/211000-728200	Pflege der Hygiene	2225	3225	24						
1/211000-728800	Verwaltungskostenbeitrag	2225	3225	24	2.800,00	2.800,00		2.800,00	2.800,00	
1/211000-729000	Sonstige Ausgaben	2225	3225	24						
1/211000-752000	Schülerhaltungsbeiträge auswärtige Schulen	2231	3231	26	20.000,00	30.000,00	-10.000,00	20.000,00	30.000,00	-10.000,00
<b>SU 22 / 32</b>	<b>Summe Aufwendungen / Auszahlungen operative Gebarung</b>				<b>749.500,00</b>	<b>866.500,00</b>	<b>-117.000,00</b>	<b>705.700,00</b>	<b>822.700,00</b>	<b>-117.000,00</b>
<b>SA 0 / SA 1</b>	<b>(0) Nettoergebnis (21 - 22) / (1) Geldfluss operative Gebarung (31 - 32)</b>				<b>-479.600,00</b>	<b>-598.600,00</b>	<b>119.000,00</b>	<b>-436.300,00</b>	<b>-555.300,00</b>	<b>119.000,00</b>
6/211000+895001	Entnahmen von allgemeinen Haushaltsrücklagen	2301		1	817.100,00	817.100,00				
<b>SA01</b>	<b>Saldo (01) Haushaltsrücklagen (230 - 240)</b>				<b>817.100,00</b>	<b>817.100,00</b>	<b>0,00</b>	<b>0,00</b>	<b>0,00</b>	<b>0,00</b>
<b>SA00</b>	<b>Saldo (00) Nettoergebnis nach Haushaltsrücklagen (Saldo 0 + Saldo 01)</b>				<b>337.500,00</b>	<b>218.500,00</b>	<b>119.000,00</b>			
<b>Investive Gebarung</b>										
6/211000+300000	Bundesförderung KIG		3331	1 33						
<b>SU 33</b>	<b>Summe Einzahlungen investive Gebarung</b>							<b>0,00</b>	<b>0,00</b>	<b>0,00</b>
1/211000-006000	Sonstige Grundstückseinrichtungen		3412	2 40				16.300,00	16.300,00	

## 2. Nachtragsvoranschlag 2024

Stadtgemeinde Bad Vöslau

## NVA Ergebnis- und Finanzierungsvoranschlag Detailnachweis

		MVAG		VC QU	Ergebnisvoranschlag			Finanzierungsvoranschlag		
		EH	FH		VA 2024 inkl. NVA	VA 2024	2. NVA	VA 2024 inkl. NVA	VA 2024	2. NVA
5/211000-010000	Gebäude und Bauten - Nachmittagsbetreuung		3413	1 40						
5/211000-010100	Neubau		3413	1 40			5.029.700,00	5.079.700,00	-50.000,00	
1/211000-042000	Anschaffung EDV		3415	2 41			14.000,00	14.000,00		
5/211000-042000	Amts-, Betriebs- und Geschäftsausstattung- Nachmittagsbetreuung		3415	1 41						
1/211000-042100	Inventaranschaffung		3415	2 41			1.600,00	1.600,00		
5/211000-042100	Amts-, Betriebs- und Geschäftsausstattung Neubau		3415	1 41			237.400,00	187.400,00	50.000,00	
1/211000-042200	Lehrmittel		3415	2 41						
1/211000-070000	Programmkosten		3411	2 42						
<b>SU 34</b>	<b>Summe Auszahlungen investive Gebarung</b>						<b>5.299.000,00</b>	<b>5.299.000,00</b>	<b>0,00</b>	
<b>SA2</b>	<b>Saldo (2) Geldfluss aus der Investiven Gebarung (33 – 34)</b>						<b>-5.299.000,00</b>	<b>-5.299.000,00</b>	<b>0,00</b>	
<b>SA3</b>	<b>Saldo (3) Nettofinanzierungssaldo (Saldo 1 + Saldo 2)</b>						<b>-5.735.300,00</b>	<b>-5.854.300,00</b>	<b>119.000,00</b>	
<b>Finanzierungstätigkeit</b>										
6/211000+346000	Darlehen		3514	1 55			4.450.000,00	4.450.000,00		
<b>SU 35</b>	<b>Summe Einzahlungen aus der Finanzierungstätigkeit</b>						<b>4.450.000,00</b>	<b>4.450.000,00</b>	<b>0,00</b>	
1/211000-346000	Darlehensstilgung		3614	65			16.100,00	16.100,00		
<b>SU 36</b>	<b>Summe Auszahlungen aus der Finanzierungstätigkeit</b>						<b>16.100,00</b>	<b>16.100,00</b>	<b>0,00</b>	
<b>SA4</b>	<b>Saldo (4) Geldfluss aus der Finanzierungstätigkeit (35 – 36)</b>						<b>4.433.900,00</b>	<b>4.433.900,00</b>	<b>0,00</b>	
<b>SA5</b>	<b>Saldo (5) Geldfluss aus der voranschlagswirksamen Gebarung (Saldo 3 + Saldo 4)</b>						<b>-1.301.400,00</b>	<b>-1.420.400,00</b>	<b>119.000,00</b>	
<b>211100 Volksschule Gainfarn</b>										
<b>Operative Gebarung</b>										
2/211100+810000	Verpflegung	2114	3114	13	55.000,00	55.000,00		55.000,00	55.000,00	
2/211100+810100	Tagesheim	2114	3114	13	80.000,00	80.000,00		80.000,00	80.000,00	
2/211100+813000	Erträge aus der Auflösung von Investitionszuschüssen (Kapitaltransfers)	2127			12.000,00	12.000,00				
2/211100+816000	Kostenbeiträge (Kostenersätze) für sonstige Leistungen	2114	3114	13	3.500,00	3.500,00		3.500,00	3.500,00	
2/211100+817000	Erträge aus der Auflösung von sonstigen Rückstellungen	2117								
2/211100+829300	Vergütung Quarantäne	2116	3116	18						
6/211100+829910	Zuführung aus der operativen Gebarung	2116	3116	1 18						
2/211100+861000	Zinszuschuss	2121	3121	15	300,00	40.300,00	-40.000,00	300,00	40.300,00	-40.000,00
2/211100+861030	Förderung Tagesheim	2121	3121	15	45.000,00	54.000,00	-9.000,00	45.000,00	54.000,00	-9.000,00
<b>SU 21 / 31</b>	<b>Summe Erträge / Einzahlungen operative Gebarung</b>				<b>195.800,00</b>	<b>244.800,00</b>	<b>-49.000,00</b>	<b>183.800,00</b>	<b>232.800,00</b>	<b>-49.000,00</b>
1/211100-400000	Geringwert.Wirtschaftsgüter	2221	3221	23	3.000,00	3.000,00		3.000,00	3.000,00	
1/211100-400100	Lehrmittel GWG	2221	3221	23	1.500,00	1.500,00		1.500,00	1.500,00	

## 2. Nachtragsvoranschlag 2024

Stadtgemeinde Bad Vöslau

## NVA Ergebnis- und Finanzierungsvoranschlag Detailnachweis

		MVAG		VC QU	Ergebnisvoranschlag		Finanzierungsvoranschlag			
		EH	FH		VA 2024 inkl. NVA	VA 2024	2. NVA	VA 2024 inkl. NVA	VA 2024	2. NVA
1/211100-430000	Verpflegung	2221	3221	23	55.000,00	55.000,00		55.000,00	55.000,00	
1/211100-454000	Reinigungsmittel	2221	3221	23	2.500,00	2.500,00		2.500,00	2.500,00	
1/211100-456000	Schreib- und sonstige Büromittel	2221	3221	23	500,00	500,00		500,00	500,00	
1/211100-456100	Büromittel Kopiergerät	2221	3221	23	1.500,00	1.500,00		1.500,00	1.500,00	
1/211100-457000	Druckwerke	2221	3221	23	800,00	800,00		800,00	800,00	
1/211100-457100	Lehrer- und Schülerbücherei	2221	3221	23	1.000,00	1.000,00		1.000,00	1.000,00	
1/211100-459000	Sonst.Verbrauchsgüter	2221	3221	23	5.000,00	3.500,00	1.500,00	5.000,00	3.500,00	1.500,00
1/211100-459300	Unterrichtsmaterial	2221	3221	23	2.000,00	2.000,00		2.000,00	2.000,00	
1/211100-511000	Geldbezüge VB II	2211	3211	20	108.100,00	108.100,00		108.100,00	108.100,00	
1/211100-541000	Sachbezüge - VB II	2213	3213		1.900,00	1.900,00		1.900,00	1.900,00	
1/211100-565000	Mehrleistungsvergütung	2211	3211	20	7.300,00	7.300,00		7.300,00	7.300,00	
1/211100-566000	Zuwendungen aus Anlass von Dienstjubiläen	2212	3212	20	5.400,00	5.400,00		5.400,00	5.400,00	
1/211100-569000	Sonstige Nebengebühren	2211	3211	20	2.700,00	2.700,00		2.700,00	2.700,00	
1/211100-580000	Dienstgeberbeiträge FBAF	2212	3212	20	4.700,00	4.700,00		4.700,00	4.700,00	
1/211100-582000	Dienstgeberbeitrag SV	2212	3212	20	25.500,00	25.500,00		25.500,00	25.500,00	
1/211100-590000	Freiw.Sozialleistungen	2212	3212	20	400,00	400,00		400,00	400,00	
1/211100-591000	Dotierung von Rückstellungen für Abfertigungen	2214			2.300,00	2.300,00				
1/211100-592000	Dotierung von Rückstellungen für Jubiläumszuwendungen	2214			1.400,00	1.400,00				
1/211100-593000	Dotierung von Rückstellungen für nicht konsumierte Urlaube	2214								
1/211100-600000	Strom für Beleuchtung	2222	3222	24	17.000,00	17.000,00		17.000,00	17.000,00	
1/211100-600100	Gas/Wärme	2222	3222	24	29.000,00	42.000,00	-13.000,00	29.000,00	42.000,00	-13.000,00
1/211100-613000	Instandhaltung Grundstückseinrichtung	2224	3224	24	2.000,00	2.000,00		2.000,00	2.000,00	
1/211100-614000	Instandhaltung Gebäude	2224	3224	24	72.000,00	72.000,00		72.000,00	72.000,00	
1/211100-616000	Instandhaltung von Maschinen	2224	3224	24	500,00	500,00		500,00	500,00	
1/211100-616100	Instandhaltung Kopiergerät	2224	3224	24	1.300,00	1.300,00		1.300,00	1.300,00	
1/211100-618000	Instandhaltung Einrichtungen	2224	3224	24	2.000,00	2.000,00		2.000,00	2.000,00	
1/211100-619000	Instandhaltung Sport- u.Turnplatz	2224	3224	24	500,00	500,00		500,00	500,00	
1/211100-630000	Porto	2222	3222	24	400,00	400,00		400,00	400,00	
1/211100-631000	Telefon	2222	3222	24	1.300,00	1.300,00		1.300,00	1.300,00	
1/211100-650000	Kreditzinsen	2241	3241	25	26.000,00	26.000,00		26.000,00	26.000,00	
1/211100-670000	Versicherungen	2222	3222	24	5.600,00	5.600,00		5.600,00	5.600,00	
1/211100-680000	Abschreibung	2226			50.500,00	50.500,00				
1/211100-700000	Miete Kopierer	2223	3223	24	2.000,00	2.000,00		2.000,00	2.000,00	
1/211100-710000	Öffentl.Abgaben	2225	3225	24	11.000,00	11.000,00		11.000,00	11.000,00	
1/211100-728000	Entgelte für Leistungen	2225	3225	24	5.000,00	5.000,00		5.000,00	5.000,00	
1/211100-728020	EDV-Wartung	2225	3225	24	7.000,00	7.000,00		7.000,00	7.000,00	

## 2. Nachtragsvoranschlag 2024

Stadtgemeinde Bad Vöslau

## NVA Ergebnis- und Finanzierungsvoranschlag Detailnachweis

		MVAG		VC QU	Ergebnisvoranschlag			Finanzierungsvoranschlag		
		EH	FH		VA 2024 inkl. NVA	VA 2024	2. NVA	VA 2024 inkl. NVA	VA 2024	2. NVA
1/211100-728030	Schulgesundheitsdienst	2225	3225	24	3.000,00	3.000,00		3.000,00	3.000,00	
1/211100-728070	Veranstaltungen	2225	3225		1.600,00	1.600,00		1.600,00	1.600,00	
1/211100-728090	Unterrichtsfilmbeitrag	2225	3225	24	1.200,00	1.200,00		1.200,00	1.200,00	
1/211100-728100	Tagesheim	2225	3225	24	130.000,00	130.000,00		130.000,00	130.000,00	
1/211100-728200	Pflege der Hygiene	2225	3225	24						
1/211100-728800	Verwaltungskostenbeitrag	2225	3225	24	2.800,00	2.800,00		2.800,00	2.800,00	
1/211100-729000	Sonstige Ausgaben	2225	3225	24						
<b>SU 22 / 32</b>	<b>Summe Aufwendungen / Auszahlungen operative Gebarung</b>				<b>604.200,00</b>	<b>615.700,00</b>	<b>-11.500,00</b>	<b>550.000,00</b>	<b>561.500,00</b>	<b>-11.500,00</b>
<b>SA 0 / SA 1</b>	<b>(0) Nettoergebnis (21 - 22) / (1) Geldfluss operative Gebarung (31 – 32)</b>				<b>-408.400,00</b>	<b>-370.900,00</b>	<b>-37.500,00</b>	<b>-366.200,00</b>	<b>-328.700,00</b>	<b>-37.500,00</b>
6/211100+895001	Entnahmen von allgemeinen Haushaltsrücklagen		2301	1						
<b>SA01</b>	<b>Saldo (01) Haushaltsrücklagen (230 - 240)</b>				<b>0,00</b>	<b>0,00</b>	<b>0,00</b>	<b>0,00</b>	<b>0,00</b>	<b>0,00</b>
<b>SA00</b>	<b>Saldo (00) Nettoergebnis nach Haushaltsrücklagen (Saldo 0 + Saldo 01)</b>				<b>-408.400,00</b>	<b>-370.900,00</b>	<b>-37.500,00</b>			
<b>Investive Gebarung</b>										
<b>SU 33</b>	<b>Summe Einzahlungen investive Gebarung</b>							<b>0,00</b>	<b>0,00</b>	<b>0,00</b>
1/211100-006000	Sonstige Grundstückseinrichtungen		3412	2				3.600,00	3.600,00	
1/211100-010000	Gebäude und Bauten		3413	2 40				12.000,00	12.000,00	
5/211100-010000	Gebäude und Bauten		3413	1 40						
1/211100-042000	Anschaffung EDV		3415	2 41				4.000,00	4.000,00	
5/211100-042000	Amts-, Betriebs- und Geschäftsausstattung		3415	1 41						
1/211100-042100	Inventaranschaffung		3415	2 41				10.200,00	10.200,00	
1/211100-042200	Lehrmittel		3415	2 41				1.500,00	1.500,00	
1/211100-070000	Programmkosten		3411	2 42				2.000,00	2.000,00	
<b>SU 34</b>	<b>Summe Auszahlungen investive Gebarung</b>							<b>33.300,00</b>	<b>33.300,00</b>	<b>0,00</b>
<b>SA2</b>	<b>Saldo (2) Geldfluss aus der Investiven Gebarung (33 – 34)</b>							<b>-33.300,00</b>	<b>-33.300,00</b>	<b>0,00</b>
<b>SA3</b>	<b>Saldo (3) Nettofinanzierungssaldo (Saldo 1 + Saldo 2)</b>							<b>-399.500,00</b>	<b>-362.000,00</b>	<b>-37.500,00</b>
<b>Finanzierungstätigkeit</b>										
6/211100+346000	Darlehen		3514	1 55						
<b>SU 35</b>	<b>Summe Einzahlungen aus der Finanzierungstätigkeit</b>							<b>0,00</b>	<b>0,00</b>	<b>0,00</b>
1/211100-346000	Darlehensstilgung		3614	65				21.800,00	21.800,00	
<b>SU 36</b>	<b>Summe Auszahlungen aus der Finanzierungstätigkeit</b>							<b>21.800,00</b>	<b>21.800,00</b>	<b>0,00</b>
<b>SA4</b>	<b>Saldo (4) Geldfluss aus der Finanzierungstätigkeit (35 – 36)</b>							<b>-21.800,00</b>	<b>-21.800,00</b>	<b>0,00</b>
<b>SA5</b>	<b>Saldo (5) Geldfluss aus der voranschlagswirksamen Gebarung (Saldo 3 + Saldo 4)</b>							<b>-421.300,00</b>	<b>-383.800,00</b>	<b>-37.500,00</b>
<b>211124</b>	<b>Volksschule Gainfarn 2024</b>									
<b>Operative Gebarung</b>										
<b>SU 21 / 31</b>	<b>Summe Erträge / Einzahlungen operative Gebarung</b>				<b>0,00</b>	<b>0,00</b>	<b>0,00</b>	<b>0,00</b>	<b>0,00</b>	<b>0,00</b>
<b>SU 22 / 32</b>	<b>Summe Aufwendungen / Auszahlungen operative Gebarung</b>				<b>0,00</b>	<b>0,00</b>	<b>0,00</b>	<b>0,00</b>	<b>0,00</b>	<b>0,00</b>

## 2. Nachtragsvoranschlag 2024

Stadtgemeinde Bad Vöslau

## NVA Ergebnis- und Finanzierungsvoranschlag Detailnachweis

		MVAG		VC QU	Ergebnisvoranschlag			Finanzierungsvoranschlag		
		EH	FH		VA 2024 inkl. NVA	VA 2024	2. NVA	VA 2024 inkl. NVA	VA 2024	2. NVA
<b>SA 0 / SA 1</b>	<b>(0) Nettoergebnis (21 - 22) / (1) Geldfluss operative Gebarung (31 – 32)</b>				<b>0,00</b>	<b>0,00</b>	<b>0,00</b>	<b>0,00</b>	<b>0,00</b>	<b>0,00</b>
6/211124+895001	Entnahmen von allgemeinen Haushaltsrücklagen	2301		1	21.500,00	25.000,00	-3.500,00			
<b>SA01</b>	<b>Saldo (01) Haushaltsrücklagen (230 - 240)</b>				<b>21.500,00</b>	<b>25.000,00</b>	<b>-3.500,00</b>	<b>0,00</b>	<b>0,00</b>	<b>0,00</b>
<b>SA00</b>	<b>Saldo (00) Nettoergebnis nach Haushaltsrücklagen (Saldo 0 + Saldo 01)</b>				<b>21.500,00</b>	<b>25.000,00</b>	<b>-3.500,00</b>			
<b>Investive Gebarung</b>										
6/211124+300000	Bundesförderung KIP		3331	1				21.500,00	25.000,00	-3.500,00
<b>SU 33</b>	<b>Summe Einzahlungen investive Gebarung</b>							<b>21.500,00</b>	<b>25.000,00</b>	<b>-3.500,00</b>
5/211124-050000	PV-Anlage		3412	1				43.000,00	50.000,00	-7.000,00
<b>SU 34</b>	<b>Summe Auszahlungen investive Gebarung</b>							<b>43.000,00</b>	<b>50.000,00</b>	<b>-7.000,00</b>
<b>SA2</b>	<b>Saldo (2) Geldfluss aus der Investiven Gebarung (33 – 34)</b>							<b>-21.500,00</b>	<b>-25.000,00</b>	<b>3.500,00</b>
<b>SA3</b>	<b>Saldo (3) Nettofinanzierungssaldo (Saldo 1 + Saldo 2)</b>							<b>-21.500,00</b>	<b>-25.000,00</b>	<b>3.500,00</b>
<b>Finanzierungstätigkeit</b>										
<b>SU 35</b>	<b>Summe Einzahlungen aus der Finanzierungstätigkeit</b>							<b>0,00</b>	<b>0,00</b>	<b>0,00</b>
<b>SU 36</b>	<b>Summe Auszahlungen aus der Finanzierungstätigkeit</b>							<b>0,00</b>	<b>0,00</b>	<b>0,00</b>
<b>SA4</b>	<b>Saldo (4) Geldfluss aus der Finanzierungstätigkeit (35 – 36)</b>							<b>0,00</b>	<b>0,00</b>	<b>0,00</b>
<b>SA5</b>	<b>Saldo (5) Geldfluss aus der voranschlagswirksamen Gebarung (Saldo 3 + Saldo 4)</b>							<b>-21.500,00</b>	<b>-25.000,00</b>	<b>3.500,00</b>
<b>212</b>	<b>Mittelschulen</b>									
<b>212000</b>	<b>Sportmittelschule</b>									
<b>Operative Gebarung</b>										
2/212000+810100	Tagesheim	2114	3114	13	15.000,00	15.000,00		15.000,00	15.000,00	
2/212000+813000	Erträge aus der Auflösung von Investitionszuschüssen (Kapitaltransfers)	2127			2.000,00	2.000,00				
2/212000+816000	Kostenbeiträge (Kostenersätze) für sonstige Leistungen	2114	3114	13	8.000,00	8.000,00		8.000,00	8.000,00	
2/212000+816400	Schulerhaltsbeitrag	2114	3114	13	323.200,00	323.200,00		323.200,00	323.200,00	
2/212000+817000	Erträge aus der Auflösung von sonstigen Rückstellungen	2117								
2/212000+829300	Vergütung Quarantäne	2116	3116	18						
2/212000+861000	Transfers von Ländern, Landesfonds und Landeskammern	2121	3121	15						
2/212000+861030	Förderung Tagesheim	2121	3121	15	9.000,00	9.000,00		9.000,00	9.000,00	
2/212000+861100	Zinsenzuschuss	2121	3121	15	3.500,00	3.500,00		3.500,00	3.500,00	
<b>SU 21 / 31</b>	<b>Summe Erträge / Einzahlungen operative Gebarung</b>				<b>360.700,00</b>	<b>360.700,00</b>	<b>0,00</b>	<b>358.700,00</b>	<b>358.700,00</b>	<b>0,00</b>
1/212000-400000	Geringwert.Wirtschaftsgüter	2221	3221	23	3.900,00	9.300,00	-5.400,00	3.900,00	9.300,00	-5.400,00
1/212000-400100	Lehrmittel GWG	2221	3221	23	22.400,00	22.700,00	-300,00	22.400,00	22.700,00	-300,00
1/212000-454000	Reinigungsmittel	2221	3221	23	3.800,00	3.500,00	300,00	3.800,00	3.500,00	300,00
1/212000-456000	Schreib- und sonstige Büromittel	2221	3221	23	1.000,00	1.000,00		1.000,00	1.000,00	

## 2. Nachtragsvoranschlag 2024

Stadtgemeinde Bad Vöslau

## NVA Ergebnis- und Finanzierungsvoranschlag Detailnachweis

		MVAG		VC QU	Ergebnisvoranschlag		Finanzierungsvoranschlag			
		EH	FH		VA 2024 inkl. NVA	VA 2024	2. NVA	VA 2024 inkl. NVA	VA 2024	2. NVA
1/212000-456100	Büromittel Kopiergerät	2221	3221	23	2.400,00	2.400,00		2.400,00	2.400,00	
1/212000-457000	Druckwerke	2221	3221	23	2.000,00	2.000,00		2.000,00	2.000,00	
1/212000-457100	Lehrer- und Schülerbücherei	2221	3221	23	2.500,00	2.500,00		2.500,00	2.500,00	
1/212000-459000	Sonst. Verbrauchsgüter	2221	3221	23	7.500,00	7.500,00		7.500,00	7.500,00	
1/212000-459100	Sonst. Verbrauchsgüter für Schulküche	2221	3221	23	2.600,00	2.600,00		2.600,00	2.600,00	
1/212000-459300	Unterrichtsmaterial	2221	3221	23	3.000,00	3.000,00		3.000,00	3.000,00	
1/212000-511000	Geldbezüge VB II	2211	3211	20	69.500,00	69.500,00		69.500,00	69.500,00	
1/212000-541000	Sachbezüge - VB II	2213	3213							
1/212000-565000	Mehrleistungsvergütung	2211	3211	20	8.900,00	8.900,00		8.900,00	8.900,00	
1/212000-569000	Sonstige Nebengebühren	2211	3211	20	2.500,00	2.500,00		2.500,00	2.500,00	
1/212000-580000	Dienstgeberbeiträge FBAF	2212	3212	20	3.000,00	3.000,00		3.000,00	3.000,00	
1/212000-582000	Dienstgeberbeitrag SV	2212	3212	20	17.200,00	17.200,00		17.200,00	17.200,00	
1/212000-590000	Freiw. Sozialleistungen	2212	3212	20	500,00	500,00		500,00	500,00	
1/212000-592000	Dotierung von Rückstellungen für Jubiläumszuwendungen	2214			1.100,00	1.100,00				
1/212000-593000	Dotierung von Rückstellungen für nicht konsumierte Urlaube	2214								
1/212000-600000	Strom für Beleuchtung	2222	3222	24	39.600,00	39.600,00		39.600,00	39.600,00	
1/212000-600100	Gas/Wärme	2222	3222	24	65.000,00	65.000,00		65.000,00	65.000,00	
1/212000-600110	Gas für Schulküche	2222	3222	24						
1/212000-614000	Instandhaltung Gebäude	2224	3224	24	104.600,00	104.600,00		104.600,00	104.600,00	
1/212000-616000	Instandhalt. Maschinen, masch. Anlagen	2224	3224	24	500,00	6.000,00	-5.500,00	500,00	6.000,00	-5.500,00
1/212000-616100	Instandhaltung Kopiergerät	2224	3224	24	2.000,00	2.000,00		2.000,00	2.000,00	
1/212000-618000	Instandhaltung Einrichtungen	2224	3224	24	9.500,00	9.500,00		9.500,00	9.500,00	
1/212000-618100	Instandhaltung Schulküche	2224	3224		1.000,00	1.000,00		1.000,00	1.000,00	
1/212000-618200	Instandhaltung Schulkücheneinrichtung	2224	3224	24						
1/212000-619100	Instandhaltung Schulküche	2224	3224	24						
1/212000-621000	Sonstige Transporte	2222	3222	24	15.000,00	15.000,00		15.000,00	15.000,00	
1/212000-630000	Porto	2222	3222	24	500,00	500,00		500,00	500,00	
1/212000-631000	Telefon	2222	3222	24	2.800,00	2.800,00		2.800,00	2.800,00	
1/212000-670000	Versicherungen	2222	3222	24	10.100,00	10.100,00		10.100,00	10.100,00	
1/212000-680000	Abschreibung	2226			66.200,00	66.200,00				
1/212000-700000	Miete Kopierer	2223	3223	24	3.200,00	3.200,00		3.200,00	3.200,00	
1/212000-710000	Öffentl. Abgaben	2225	3225	24	14.000,00	14.000,00		14.000,00	14.000,00	
1/212000-728000	Entgelte für Leistungen	2225	3225	24	52.600,00	52.600,00		52.600,00	52.600,00	
1/212000-728020	EDV-Wartung	2225	3225	24	14.800,00	18.100,00	-3.300,00	14.800,00	18.100,00	-3.300,00
1/212000-728030	Schulgesundheitsdienst	2225	3225	24	9.500,00	7.000,00	2.500,00	9.500,00	7.000,00	2.500,00
1/212000-728070	Durchführung von Veranstaltungen	2225	3225	24	6.000,00	6.000,00		6.000,00	6.000,00	
1/212000-728090	Unterrichtsfilmbeitrag	2225	3225	24	2.000,00	2.000,00		2.000,00	2.000,00	

## 2. Nachtragsvoranschlag 2024

Stadtgemeinde Bad Vöslau

## NVA Ergebnis- und Finanzierungsvoranschlag Detailnachweis

		MVAG		VC QU	Ergebnisvoranschlag			Finanzierungsvoranschlag		
		EH	FH		VA 2024 inkl. NVA	VA 2024	2. NVA	VA 2024 inkl. NVA	VA 2024	2. NVA
1/212000-728100	Tagesheim	2225	3225	24	50.000,00	50.000,00		50.000,00	50.000,00	
1/212000-728200	Pflege der Hygiene	2225	3225	24						
1/212000-728800	Verwaltungskostenbeitrag	2225	3225	24	2.800,00	2.800,00		2.800,00	2.800,00	
1/212000-729000	Sonstige Ausgaben	2225	3225	24						
1/212000-729500	Kostenanteil Dreifachturnhalle	2225	3225	24	153.700,00	153.700,00		153.700,00	153.700,00	
1/212000-729600	Kostenanteil Turnhalle Raulestraße	2225	3225	24	32.300,00	32.300,00		32.300,00	32.300,00	
1/212000-729700	Kostenanteil Sportplatz	2225	3225	24	4.600,00	4.600,00		4.600,00	4.600,00	
1/212000-752000	Schulerhaltungsbeiträge auswärtige Schulen	2231	3231	26	53.800,00	38.800,00	15.000,00	53.800,00	38.800,00	15.000,00
<b>SU 22 / 32</b>	<b>Summe Aufwendungen / Auszahlungen operative Gebarung</b>				<b>869.900,00</b>	<b>866.600,00</b>	<b>3.300,00</b>	<b>802.600,00</b>	<b>799.300,00</b>	<b>3.300,00</b>
<b>SA 0 / SA 1</b>	<b>(0) Nettoergebnis (21 - 22) / (1) Geldfluss operative Gebarung (31 - 32)</b>				<b>-509.200,00</b>	<b>-505.900,00</b>	<b>-3.300,00</b>	<b>-443.900,00</b>	<b>-440.600,00</b>	<b>-3.300,00</b>
<b>SA01</b>	<b>Saldo (01) Haushaltsrücklagen (230 - 240)</b>				<b>0,00</b>	<b>0,00</b>	<b>0,00</b>	<b>0,00</b>	<b>0,00</b>	<b>0,00</b>
<b>SA00</b>	<b>Saldo (00) Nettoergebnis nach Haushaltsrücklagen (Saldo 0 + Saldo 01)</b>				<b>-509.200,00</b>	<b>-505.900,00</b>	<b>-3.300,00</b>			
<b>Investive Gebarung</b>										
<b>SU 33</b>	<b>Summe Einzahlungen investive Gebarung</b>							<b>0,00</b>	<b>0,00</b>	<b>0,00</b>
1/212000-042000	Anschaffung EDV		3415	2 41				20.000,00	5.000,00	15.000,00
1/212000-042100	Inventaranschaffung		3415	2 41				2.000,00	1.000,00	1.000,00
1/212000-070000	Programmkosten		3411	2 42				4.000,00	4.000,00	
<b>SU 34</b>	<b>Summe Auszahlungen investive Gebarung</b>							<b>26.000,00</b>	<b>10.000,00</b>	<b>16.000,00</b>
<b>SA2</b>	<b>Saldo (2) Geldfluss aus der Investiven Gebarung (33 - 34)</b>							<b>-26.000,00</b>	<b>-10.000,00</b>	<b>-16.000,00</b>
<b>SA3</b>	<b>Saldo (3) Nettofinanzierungssaldo (Saldo 1 + Saldo 2)</b>							<b>-469.900,00</b>	<b>-450.600,00</b>	<b>-19.300,00</b>
<b>Finanzierungstätigkeit</b>										
<b>SU 35</b>	<b>Summe Einzahlungen aus der Finanzierungstätigkeit</b>							<b>0,00</b>	<b>0,00</b>	<b>0,00</b>
<b>SU 36</b>	<b>Summe Auszahlungen aus der Finanzierungstätigkeit</b>							<b>0,00</b>	<b>0,00</b>	<b>0,00</b>
<b>SA4</b>	<b>Saldo (4) Geldfluss aus der Finanzierungstätigkeit (35 - 36)</b>							<b>0,00</b>	<b>0,00</b>	<b>0,00</b>
<b>SA5</b>	<b>Saldo (5) Geldfluss aus der voranschlagswirksamen Gebarung (Saldo 3 + Saldo 4)</b>							<b>-469.900,00</b>	<b>-450.600,00</b>	<b>-19.300,00</b>
<b>213</b>	<b>Sonderschulen</b>									
<b>213000</b>	<b>Kreatives Lernzentrum</b>									
<b>Operative Gebarung</b>										
2/213000+810000	Verpflegung	2114	3114	13	12.000,00	8.000,00	4.000,00	12.000,00	8.000,00	4.000,00
2/213000+810100	Tagesheim	2114	3114	13	15.000,00	15.000,00		15.000,00	15.000,00	
2/213000+811000	Einnahmen a.Vermietung u.Verpachtung	2115	3115	14	2.500,00	2.500,00		2.500,00	2.500,00	
2/213000+813000	Erträge aus der Auflösung von Investitionszuschüssen (Kapitaltransfers)	2127			800,00	800,00				
2/213000+816400	Schulerhaltungsbeitrag	2114	3114	13	129.000,00	129.000,00		129.000,00	129.000,00	
2/213000+817000	Erträge aus der Auflösung von sonstigen Rückstellungen	2117								
2/213000+829300	Vergütung Quarantäne	2116	3116	18						

## 2. Nachtragsvoranschlag 2024

Stadtgemeinde Bad Vöslau

## NVA Ergebnis- und Finanzierungsvoranschlag Detailnachweis

		MVAG		VC QU	Ergebnisvoranschlag		Finanzierungsvoranschlag			
		EH	FH		VA 2024 inkl. NVA	VA 2024	2. NVA	VA 2024 inkl. NVA	VA 2024	2. NVA
2/213000+861000	Förderung Land NÖ	2121	3121	15	2.000,00	2.000,00		2.000,00	2.000,00	
2/213000+861030	Förderung Tagesheim	2121	3121	15	9.000,00	9.000,00		9.000,00	9.000,00	
<b>SU 21 / 31</b>	<b>Summe Erträge / Einzahlungen operative Gebarung</b>				<b>170.300,00</b>	<b>166.300,00</b>	<b>4.000,00</b>	<b>169.500,00</b>	<b>165.500,00</b>	<b>4.000,00</b>
1/213000-400000	Geringwert.Wirtschaftsgüter	2221	3221	23	11.800,00	11.800,00		11.800,00	11.800,00	
1/213000-400100	Lehrmittel GWG	2221	3221	23	1.000,00	1.000,00		1.000,00	1.000,00	
1/213000-430000	Verpflegung	2221	3221	23	12.000,00	8.000,00	4.000,00	12.000,00	8.000,00	4.000,00
1/213000-454000	Reinigungsmittel	2221	3221	23	1.100,00	1.100,00		1.100,00	1.100,00	
1/213000-456000	Schreib- und sonstige Büromittel	2221	3221	23	700,00	700,00		700,00	700,00	
1/213000-456100	Büromittel Kopiergerät	2221	3221	23	1.000,00	1.000,00		1.000,00	1.000,00	
1/213000-457000	Druckwerke	2221	3221	23	700,00	700,00		700,00	700,00	
1/213000-457100	Lehrer- und Schülerbücherei	2221	3221	23	3.200,00	3.200,00		3.200,00	3.200,00	
1/213000-459000	Sonst.Verbrauchsgüter	2221	3221	23	3.000,00	2.000,00	1.000,00	3.000,00	2.000,00	1.000,00
1/213000-459300	Unterrichtsmaterial	2221	3221	23	8.500,00	8.500,00		8.500,00	8.500,00	
1/213000-511000	Geldbezüge VB II	2211	3211	20	74.300,00	74.300,00		74.300,00	74.300,00	
1/213000-541000	Sachbezüge für VB (Arbeiter)	2213	3213							
1/213000-565000	Mehrleistungsvergütungen	2211	3211	20	1.000,00	1.000,00		1.000,00	1.000,00	
1/213000-569000	Sonstige Nebengebühren	2211	3211	20	400,00	400,00		400,00	400,00	
1/213000-569100	Studienbeihilfe	2211	3211	20	200,00	200,00		200,00	200,00	
1/213000-580000	Dienstgeberbeiträge FBAF	2212	3212	20	1.700,00	1.700,00		1.700,00	1.700,00	
1/213000-582000	Dienstgeberbeitrag SV	2212	3212	20	16.200,00	16.200,00		16.200,00	16.200,00	
1/213000-590000	Freiwillige Sozialleistungen	2212	3212	20	200,00	200,00		200,00	200,00	
1/213000-592000	Dotierung von Rückstellungen für Jubiläumszuwendungen	2214			400,00	400,00				
1/213000-593000	Dotierung von Rückstellungen für nicht konsumierte Urlaube	2214								
1/213000-600000	Strom für Beleuchtung	2222	3222	24	8.900,00	8.900,00		8.900,00	8.900,00	
1/213000-600100	Gas/Wärme	2222	3222	24	13.500,00	13.500,00		13.500,00	13.500,00	
1/213000-614000	Instandhaltung Gebäude	2224	3224	24	10.000,00	10.000,00		10.000,00	10.000,00	
1/213000-616000	Instandhaltung Maschinen	2224	3224	24	600,00	600,00		600,00	600,00	
1/213000-616100	Instandhaltung Kopiergerät	2224	3224	24	1.200,00	1.200,00		1.200,00	1.200,00	
1/213000-618000	Instandhaltung Einrichtungen	2224	3224	24	1.500,00	1.500,00		1.500,00	1.500,00	
1/213000-630000	Porto	2222	3222	24	200,00	200,00		200,00	200,00	
1/213000-631000	Telefon	2222	3222	24	1.200,00	1.200,00		1.200,00	1.200,00	
1/213000-650000	Zinsen für Darlehen	2241	3241	25						
1/213000-670000	Versicherungen	2222	3222	24	3.900,00	3.900,00		3.900,00	3.900,00	
1/213000-680000	Abschreibung	2226			31.200,00	31.200,00				
1/213000-683000	Verluste aus dem Abgang von Sachanlagen und immateriellen Vermögenswerten	2226								
1/213000-700000	Miete Kopierer	2223	3223	24	2.200,00	2.200,00		2.200,00	2.200,00	

## 2. Nachtragsvoranschlag 2024

Stadtgemeinde Bad Vöslau

## NVA Ergebnis- und Finanzierungsvoranschlag Detailnachweis

		MVAG		VC QU	Ergebnisvoranschlag			Finanzierungsvoranschlag		
		EH	FH		VA 2024 inkl. NVA	VA 2024	2. NVA	VA 2024 inkl. NVA	VA 2024	2. NVA
1/213000-710000	Öffentl.Abgaben	2225	3225	24	6.200,00	6.200,00		6.200,00	6.200,00	
1/213000-728000	Entgelte für Leistungen	2225	3225	24	64.400,00	46.000,00	18.400,00	64.400,00	46.000,00	18.400,00
1/213000-728020	EDV-Wartung	2225	3225	24	5.600,00	5.100,00	500,00	5.600,00	5.100,00	500,00
1/213000-728030	Schulgesundheitsdienst	2225	3225	24	3.800,00	3.800,00		3.800,00	3.800,00	
1/213000-728090	Unterrichtsfilmbeitrag	2225	3225	24	200,00	200,00		200,00	200,00	
1/213000-728100	Tagesheim	2225	3225	24	290.000,00	290.000,00		290.000,00	290.000,00	
1/213000-728200	Pflege der Hygiene	2225	3225	24						
1/213000-728800	Verwaltungskostenbeitrag	2225	3225	24	2.800,00	2.800,00		2.800,00	2.800,00	
1/213000-729000	Sonstige Ausgaben	2225	3225	24	200,00	200,00		200,00	200,00	
1/213000-729600	Kostenanteil Turnhalle Raulestraße	2225	3225	24	10.800,00	10.800,00		10.800,00	10.800,00	
1/213000-752000	Schulerhaltungsbeitrag auswärtige Schulen	2231	3231	26	30.000,00	30.000,00		30.000,00	30.000,00	
1/213000-768000	sonst. Zuwendungen	2234	3234	27	1.300,00	1.300,00		1.300,00	1.300,00	
<b>SU 22 / 32</b>	<b>Summe Aufwendungen / Auszahlungen operative Gebarung</b>				<b>627.100,00</b>	<b>603.200,00</b>	<b>23.900,00</b>	<b>595.500,00</b>	<b>571.600,00</b>	<b>23.900,00</b>
<b>SA 0 / SA 1</b>	<b>(0) Nettoergebnis (21 - 22) / (1) Geldfluss operative Gebarung (31 - 32)</b>				<b>-456.800,00</b>	<b>-436.900,00</b>	<b>-19.900,00</b>	<b>-426.000,00</b>	<b>-406.100,00</b>	<b>-19.900,00</b>
<b>SA01</b>	<b>Saldo (01) Haushaltsrücklagen (230 - 240)</b>				<b>0,00</b>	<b>0,00</b>	<b>0,00</b>	<b>0,00</b>	<b>0,00</b>	<b>0,00</b>
<b>SA00</b>	<b>Saldo (00) Nettoergebnis nach Haushaltsrücklagen (Saldo 0 + Saldo 01)</b>				<b>-456.800,00</b>	<b>-436.900,00</b>	<b>-19.900,00</b>			
<b>Investive Gebarung</b>										
<b>SU 33</b>	<b>Summe Einzahlungen investive Gebarung</b>							<b>0,00</b>	<b>0,00</b>	<b>0,00</b>
1/213000-042000	Anschaffung EDV		3415	2 41				4.000,00	4.000,00	
1/213000-042100	Inventaranschaffung		3415	2 41				8.000,00	8.000,00	
1/213000-042200	Lehrmittel		3415	2 41				4.000,00	4.000,00	
1/213000-070000	Programmkosten		3411	2 42				200,00	200,00	
<b>SU 34</b>	<b>Summe Auszahlungen investive Gebarung</b>							<b>16.200,00</b>	<b>16.200,00</b>	<b>0,00</b>
<b>SA2</b>	<b>Saldo (2) Geldfluss aus der Investiven Gebarung (33 - 34)</b>							<b>-16.200,00</b>	<b>-16.200,00</b>	<b>0,00</b>
<b>SA3</b>	<b>Saldo (3) Nettofinanzierungssaldo (Saldo 1 + Saldo 2)</b>							<b>-442.200,00</b>	<b>-422.300,00</b>	<b>-19.900,00</b>
<b>Finanzierungstätigkeit</b>										
<b>SU 35</b>	<b>Summe Einzahlungen aus der Finanzierungstätigkeit</b>							<b>0,00</b>	<b>0,00</b>	<b>0,00</b>
1/213000-346000	Darlehenstilgung		3614	65						
<b>SU 36</b>	<b>Summe Auszahlungen aus der Finanzierungstätigkeit</b>							<b>0,00</b>	<b>0,00</b>	<b>0,00</b>
<b>SA4</b>	<b>Saldo (4) Geldfluss aus der Finanzierungstätigkeit (35 - 36)</b>							<b>0,00</b>	<b>0,00</b>	<b>0,00</b>
<b>SA5</b>	<b>Saldo (5) Geldfluss aus der voranschlagswirksamen Gebarung (Saldo 3 + Saldo 4)</b>							<b>-442.200,00</b>	<b>-422.300,00</b>	<b>-19.900,00</b>
<b>214</b>	<b>Polytechnische Schulen</b>									
<b>214000</b>	<b>Polytechnischer Lehrgang</b>									
<b>Operative Gebarung</b>										
<b>SU 21 / 31</b>	<b>Summe Erträge / Einzahlungen operative Gebarung</b>				<b>0,00</b>	<b>0,00</b>	<b>0,00</b>	<b>0,00</b>	<b>0,00</b>	<b>0,00</b>

## 2. Nachtragsvoranschlag 2024

Stadtgemeinde Bad Vöslau

## NVA Ergebnis- und Finanzierungsvoranschlag Detailnachweis

		MVAG		VC QU	Ergebnisvoranschlag			Finanzierungsvoranschlag		
		EH	FH		VA 2024 inkl. NVA	VA 2024	2. NVA	VA 2024 inkl. NVA	VA 2024	2. NVA
1/214000-752400	Laufende Schulumlage	2231	3231	26	123.000,00	129.000,00	-6.000,00	123.000,00	129.000,00	-6.000,00
<b>SU 22 / 32</b>	<b>Summe Aufwendungen / Auszahlungen operative Gebarung</b>				<b>123.000,00</b>	<b>129.000,00</b>	<b>-6.000,00</b>	<b>123.000,00</b>	<b>129.000,00</b>	<b>-6.000,00</b>
<b>SA 0 / SA 1</b>	<b>(0) Nettoergebnis (21 - 22) / (1) Geldfluss operative Gebarung (31 - 32)</b>				<b>-123.000,00</b>	<b>-129.000,00</b>	<b>6.000,00</b>	<b>-123.000,00</b>	<b>-129.000,00</b>	<b>6.000,00</b>
SA01	Saldo (01) Haushaltsrücklagen (230 - 240)				0,00	0,00	0,00	0,00	0,00	0,00
SA00	Saldo (00) Nettoergebnis nach Haushaltsrücklagen (Saldo 0 + Saldo 01)				-123.000,00	-129.000,00	6.000,00			
<b>Investive Gebarung</b>										
SU 33	Summe Einzahlungen investive Gebarung							0,00	0,00	0,00
SU 34	Summe Auszahlungen investive Gebarung							0,00	0,00	0,00
SA2	Saldo (2) Geldfluss aus der Investiven Gebarung (33 - 34)							0,00	0,00	0,00
SA3	Saldo (3) Nettofinanzierungssaldo (Saldo 1 + Saldo 2)							-123.000,00	-129.000,00	6.000,00
<b>Finanzierungstätigkeit</b>										
SU 35	Summe Einzahlungen aus der Finanzierungstätigkeit							0,00	0,00	0,00
SU 36	Summe Auszahlungen aus der Finanzierungstätigkeit							0,00	0,00	0,00
SA4	Saldo (4) Geldfluss aus der Finanzierungstätigkeit (35 - 36)							0,00	0,00	0,00
SA5	Saldo (5) Geldfluss aus der voranschlagswirksamen Gebarung (Saldo 3 + Saldo 4)							-123.000,00	-129.000,00	6.000,00
<b>22</b>	<b>Berufsbildender Unterricht; Anstalten der Bildung für Lehrerinnen und Lehrer sowie Erzieherinnen und Erzieher</b>									
<b>220</b>	<b>Berufsbildende Pflichtschulen</b>									
<b>220000</b>	<b>Berufsbildende Pflichtschulen</b>									
<b>Operative Gebarung</b>										
<b>SU 21 / 31</b>	<b>Summe Erträge / Einzahlungen operative Gebarung</b>				<b>0,00</b>	<b>0,00</b>	<b>0,00</b>	<b>0,00</b>	<b>0,00</b>	<b>0,00</b>
1/220000-729000	Beitrag an Schulerhalter	2225	3225	24						
1/220000-751000	Berufsschulerhaltungsbeitrag	2231	3231	26	81.900,00	78.500,00	3.400,00	81.900,00	78.500,00	3.400,00
<b>SU 22 / 32</b>	<b>Summe Aufwendungen / Auszahlungen operative Gebarung</b>				<b>81.900,00</b>	<b>78.500,00</b>	<b>3.400,00</b>	<b>81.900,00</b>	<b>78.500,00</b>	<b>3.400,00</b>
<b>SA 0 / SA 1</b>	<b>(0) Nettoergebnis (21 - 22) / (1) Geldfluss operative Gebarung (31 - 32)</b>				<b>-81.900,00</b>	<b>-78.500,00</b>	<b>-3.400,00</b>	<b>-81.900,00</b>	<b>-78.500,00</b>	<b>-3.400,00</b>
SA01	Saldo (01) Haushaltsrücklagen (230 - 240)				0,00	0,00	0,00	0,00	0,00	0,00
SA00	Saldo (00) Nettoergebnis nach Haushaltsrücklagen (Saldo 0 + Saldo 01)				-81.900,00	-78.500,00	-3.400,00			
<b>Investive Gebarung</b>										
SU 33	Summe Einzahlungen investive Gebarung							0,00	0,00	0,00
SU 34	Summe Auszahlungen investive Gebarung							0,00	0,00	0,00
SA2	Saldo (2) Geldfluss aus der Investiven Gebarung (33 - 34)							0,00	0,00	0,00
SA3	Saldo (3) Nettofinanzierungssaldo (Saldo 1 + Saldo 2)							-81.900,00	-78.500,00	-3.400,00
<b>Finanzierungstätigkeit</b>										
SU 35	Summe Einzahlungen aus der Finanzierungstätigkeit							0,00	0,00	0,00
SU 36	Summe Auszahlungen aus der Finanzierungstätigkeit							0,00	0,00	0,00
SA4	Saldo (4) Geldfluss aus der Finanzierungstätigkeit (35 - 36)							0,00	0,00	0,00

## 2. Nachtragsvoranschlag 2024

Stadtgemeinde Bad Vöslau

## NVA Ergebnis- und Finanzierungsvoranschlag Detailnachweis

		MVAG VC QU			Ergebnisvoranschlag			Finanzierungsvoranschlag		
		EH	FH		VA 2024 inkl. NVA	VA 2024	2. NVA	VA 2024 inkl. NVA	VA 2024	2. NVA
<b>SA5</b>	<b>Saldo (5) Geldfluss aus der voranschlagswirksamen Gebarung (Saldo 3 + Saldo 4)</b>							<b>-81.900,00</b>	<b>-78.500,00</b>	<b>-3.400,00</b>
<b>24</b>	<b>Vorschulische Erziehung</b>									
<b>240</b>	<b>Kindergärten</b>									
<b>240000</b>	<b>Kindergärten</b>									
	<b>Operative Gebarung</b>									
<b>SU 21 / 31</b>	<b>Summe Erträge / Einzahlungen operative Gebarung</b>				<b>0,00</b>	<b>0,00</b>	<b>0,00</b>	<b>0,00</b>	<b>0,00</b>	<b>0,00</b>
1/240000-720000	Kostenbeiträge	2225	3225	24	20.700,00	20.700,00		50.700,00	50.700,00	
<b>SU 22 / 32</b>	<b>Summe Aufwendungen / Auszahlungen operative Gebarung</b>				<b>20.700,00</b>	<b>20.700,00</b>	<b>0,00</b>	<b>50.700,00</b>	<b>50.700,00</b>	<b>0,00</b>
<b>SA 0 / SA 1</b>	<b>(0) Nettoergebnis (21 - 22) / (1) Geldfluss operative Gebarung (31 - 32)</b>				<b>-20.700,00</b>	<b>-20.700,00</b>	<b>0,00</b>	<b>-50.700,00</b>	<b>-50.700,00</b>	<b>0,00</b>
<b>SA01</b>	<b>Saldo (01) Haushaltsrücklagen (230 - 240)</b>				<b>0,00</b>	<b>0,00</b>	<b>0,00</b>	<b>0,00</b>	<b>0,00</b>	<b>0,00</b>
<b>SA00</b>	<b>Saldo (00) Nettoergebnis nach Haushaltsrücklagen (Saldo 0 + Saldo 01)</b>				<b>-20.700,00</b>	<b>-20.700,00</b>	<b>0,00</b>			
	<b>Investive Gebarung</b>									
<b>SU 33</b>	<b>Summe Einzahlungen investive Gebarung</b>							<b>0,00</b>	<b>0,00</b>	<b>0,00</b>
<b>SU 34</b>	<b>Summe Auszahlungen investive Gebarung</b>							<b>0,00</b>	<b>0,00</b>	<b>0,00</b>
<b>SA2</b>	<b>Saldo (2) Geldfluss aus der Investiven Gebarung (33 - 34)</b>							<b>0,00</b>	<b>0,00</b>	<b>0,00</b>
<b>SA3</b>	<b>Saldo (3) Nettofinanzierungssaldo (Saldo 1 + Saldo 2)</b>							<b>-50.700,00</b>	<b>-50.700,00</b>	<b>0,00</b>
	<b>Finanzierungstätigkeit</b>									
<b>SU 35</b>	<b>Summe Einzahlungen aus der Finanzierungstätigkeit</b>							<b>0,00</b>	<b>0,00</b>	<b>0,00</b>
<b>SU 36</b>	<b>Summe Auszahlungen aus der Finanzierungstätigkeit</b>							<b>0,00</b>	<b>0,00</b>	<b>0,00</b>
<b>SA4</b>	<b>Saldo (4) Geldfluss aus der Finanzierungstätigkeit (35 - 36)</b>							<b>0,00</b>	<b>0,00</b>	<b>0,00</b>
<b>SA5</b>	<b>Saldo (5) Geldfluss aus der voranschlagswirksamen Gebarung (Saldo 3 + Saldo 4)</b>							<b>-50.700,00</b>	<b>-50.700,00</b>	<b>0,00</b>
<b>240100</b>	<b>Kindergarten Schloss</b>									
	<b>Operative Gebarung</b>									
2/240100+810000	Verpflegung	2114	3114	13	35.000,00	35.000,00		35.000,00	35.000,00	
2/240100+817000	Erträge aus der Auflösung von sonstigen Rückstellungen	2117			1.900,00	1.900,00				
2/240100+829300	Vergütung Quarantäne	2116	3116	18						
2/240100+861100	Zinsenzuschuss	2121	3121	15	39.400,00	39.400,00		39.400,00	39.400,00	
2/240100+868400	Beschäftigungsbeitrag	2124	3124	16	19.000,00	19.000,00		19.000,00	19.000,00	
2/240100+868500	Kostenbeitrag für Nachmittagsbetreuung	2124	3124	16	50.000,00	50.000,00		50.000,00	50.000,00	
<b>SU 21 / 31</b>	<b>Summe Erträge / Einzahlungen operative Gebarung</b>				<b>145.300,00</b>	<b>145.300,00</b>	<b>0,00</b>	<b>143.400,00</b>	<b>143.400,00</b>	<b>0,00</b>
1/240100-400000	Geringwert.Wirtschaftsgüter	2221	3221	23	4.000,00	3.000,00	1.000,00	4.000,00	3.000,00	1.000,00
1/240100-400200	Spiel- und Fördermaterial GWG	2221	3221	23	5.000,00	5.000,00		5.000,00	5.000,00	
1/240100-430000	Verpflegung	2221	3221	23	35.000,00	35.000,00		35.000,00	35.000,00	
1/240100-454000	Reinigungsmittel	2221	3221	23	2.500,00	2.500,00		2.500,00	2.500,00	

## 2. Nachtragsvoranschlag 2024

Stadtgemeinde Bad Vöslau

## NVA Ergebnis- und Finanzierungsvoranschlag Detailnachweis

		MVAG		VC QU	Ergebnisvoranschlag		Finanzierungsvoranschlag			
		EH	FH		VA 2024 inkl. NVA	VA 2024	2. NVA	VA 2024 inkl. NVA	VA 2024	2. NVA
1/240100-456000	Schreib- und sonstige Büromittel	2221	3221	23	600,00	600,00		600,00	600,00	
1/240100-457000	Druckwerke	2221	3221	23	1.000,00	1.000,00		1.000,00	1.000,00	
1/240100-459000	Sonst. Verbrauchsgüter	2221	3221	23	3.000,00	3.000,00		3.000,00	3.000,00	
1/240100-459500	Beschäftigungsmaterial	2221	3221	23	14.000,00	14.000,00		14.000,00	14.000,00	
1/240100-511000	Geldbezüge VB II	2211	3211	20	375.400,00	375.400,00		375.400,00	375.400,00	
1/240100-563000	Sonst. Aufwandsentschädigungen	2213	3213	20	700,00	700,00		700,00	700,00	
1/240100-565000	Mehrleistungsvergütung	2211	3211	20	600,00	600,00		600,00	600,00	
1/240100-566000	Zuwendungen-Dienstjub.	2212	3212	20						
1/240100-569000	Sonstige Nebengebühren	2211	3211	20	1.600,00	1.600,00		1.600,00	1.600,00	
1/240100-569100	Sonstige Nebengebühren	2211	3211		200,00	200,00		200,00	200,00	
1/240100-580000	Dienstgeberbeiträge FBAF	2212	3212	20	13.500,00	13.500,00		13.500,00	13.500,00	
1/240100-582000	Dienstgeberbeitrag SV	2212	3212	20	80.600,00	80.600,00		80.600,00	80.600,00	
1/240100-590000	Freiw. Sozialleistungen	2212	3212	20	1.200,00	1.200,00		1.200,00	1.200,00	
1/240100-591000	Dotierung von Rückstellungen für Abfertigungen	2214			600,00	600,00				
1/240100-592000	Dotierung von Rückstellungen für Jubiläumszuwendungen	2214			2.300,00	2.300,00				
1/240100-593000	Dotierung von Rückstellungen für nicht konsumierte Urlaube	2214								
1/240100-600000	Strom für Beleuchtung	2222	3222	24	9.200,00	9.200,00		9.200,00	9.200,00	
1/240100-600100	Gas/Wärme	2222	3222	24	11.000,00	11.000,00		11.000,00	11.000,00	
1/240100-613000	Instandhaltung von sonstigen Grundstückseinrichtungen	2224	3224		1.500,00	1.500,00		1.500,00	1.500,00	
1/240100-614000	Instandhaltung Gebäude	2224	3224	24	5.800,00	5.800,00		5.800,00	5.800,00	
1/240100-616000	Instandhaltung von Maschinen und maschinellen Anlagen	2224	3224	24	1.700,00	1.700,00		1.700,00	1.700,00	
1/240100-616100	Wartung Kopiergerät	2224	3224	24	300,00	300,00		300,00	300,00	
1/240100-618000	Instandhaltung Einrichtungen	2224	3224	24	3.000,00	3.000,00		3.000,00	3.000,00	
1/240100-630000	Porto	2222	3222	24	100,00	100,00		100,00	100,00	
1/240100-631000	Telefon	2222	3222	24	700,00	700,00		700,00	700,00	
1/240100-650000	Zinsen	2241	3241	25	57.800,00	57.800,00		57.800,00	57.800,00	
1/240100-670000	Versicherungen	2222	3222	24	4.600,00	4.600,00		4.600,00	4.600,00	
1/240100-680000	Abschreibung	2226			53.000,00	53.000,00				
1/240100-683000	Verluste aus dem Abgang von Sachanlagen und immateriellen Vermögenswerten	2226								
1/240100-700000	Miete Kopierer	2223	3223	24	400,00	400,00		400,00	400,00	
1/240100-710000	Öffentl. Abgaben	2225	3225	24	5.000,00	5.000,00		5.000,00	5.000,00	
1/240100-728000	Entgelte für Leistungen	2225	3225	24	2.500,00	2.500,00		2.500,00	2.500,00	
1/240100-728020	EDV-Wartung	2225	3225	24	500,00	500,00		500,00	500,00	
1/240100-728030	Gesundheitsdienst	2225	3225	24	1.000,00	1.000,00		1.000,00	1.000,00	

## 2. Nachtragsvoranschlag 2024

Stadtgemeinde Bad Vöslau

## NVA Ergebnis- und Finanzierungsvoranschlag Detailnachweis

		MVAG		VC QU	Ergebnisvoranschlag			Finanzierungsvoranschlag		
		EH	FH		VA 2024 inkl. NVA	VA 2024	2. NVA	VA 2024 inkl. NVA	VA 2024	2. NVA
1/240100-728110	Diverser Sachaufwand	2225	3225	24						
<b>SU 22 / 32</b>	<b>Summe Aufwendungen / Auszahlungen operative Gebarung</b>				<b>699.900,00</b>	<b>698.900,00</b>	<b>1.000,00</b>	<b>644.000,00</b>	<b>643.000,00</b>	<b>1.000,00</b>
<b>SA 0 / SA 1</b>	<b>(0) Nettoergebnis (21 - 22) / (1) Geldfluss operative Gebarung (31 - 32)</b>				<b>-554.600,00</b>	<b>-553.600,00</b>	<b>-1.000,00</b>	<b>-500.600,00</b>	<b>-499.600,00</b>	<b>-1.000,00</b>
<b>SA01</b>	<b>Saldo (01) Haushaltsrücklagen (230 - 240)</b>				<b>0,00</b>	<b>0,00</b>	<b>0,00</b>	<b>0,00</b>	<b>0,00</b>	<b>0,00</b>
<b>SA00</b>	<b>Saldo (00) Nettoergebnis nach Haushaltsrücklagen (Saldo 0 + Saldo 01)</b>				<b>-554.600,00</b>	<b>-553.600,00</b>	<b>-1.000,00</b>			
<b>Investive Gebarung</b>										
<b>SU 33</b>	<b>Summe Einzahlungen investive Gebarung</b>							<b>0,00</b>	<b>0,00</b>	<b>0,00</b>
1/240100-006000	Sonstige Grundstückseinrichtungen		3412	2 40				18.000,00	18.000,00	
1/240100-042100	Inventaranschaffung		3415	2 41				13.400,00	14.400,00	-1.000,00
<b>SU 34</b>	<b>Summe Auszahlungen investive Gebarung</b>							<b>31.400,00</b>	<b>32.400,00</b>	<b>-1.000,00</b>
<b>SA2</b>	<b>Saldo (2) Geldfluss aus der Investiven Gebarung (33 - 34)</b>							<b>-31.400,00</b>	<b>-32.400,00</b>	<b>1.000,00</b>
<b>SA3</b>	<b>Saldo (3) Nettofinanzierungssaldo (Saldo 1 + Saldo 2)</b>							<b>-532.000,00</b>	<b>-532.000,00</b>	<b>0,00</b>
<b>Finanzierungstätigkeit</b>										
<b>SU 35</b>	<b>Summe Einzahlungen aus der Finanzierungstätigkeit</b>							<b>0,00</b>	<b>0,00</b>	<b>0,00</b>
1/240100-346000	Darlehenstilgung		3614	65				97.200,00	97.200,00	
<b>SU 36</b>	<b>Summe Auszahlungen aus der Finanzierungstätigkeit</b>							<b>97.200,00</b>	<b>97.200,00</b>	<b>0,00</b>
<b>SA4</b>	<b>Saldo (4) Geldfluss aus der Finanzierungstätigkeit (35 - 36)</b>							<b>-97.200,00</b>	<b>-97.200,00</b>	<b>0,00</b>
<b>SA5</b>	<b>Saldo (5) Geldfluss aus der voranschlagswirksamen Gebarung (Saldo 3 + Saldo 4)</b>							<b>-629.200,00</b>	<b>-629.200,00</b>	<b>0,00</b>
<b>240200</b>	<b>Kindergarten Brunngasse</b>									
<b>Operative Gebarung</b>										
2/240200+810000	Verpflegung	2114	3114	13	23.000,00	23.000,00		23.000,00	23.000,00	
2/240200+813000	Erträge aus der Auflösung von Investitionszuschüssen (Kapitaltransfers)		2127		7.000,00	7.000,00				
2/240200+817000	Erträge aus der Auflösung von sonstigen Rückstellungen		2117							
2/240200+829300	Vergütung Quarantäne	2116	3116	18						
2/240200+861000	Zinsenzuschuss	2121	3121	15		30.000,00	-30.000,00		30.000,00	-30.000,00
2/240200+868400	Beschäftigungsbeitrag	2124	3124	16	11.300,00	11.300,00		11.300,00	11.300,00	
2/240200+868500	Kostenbeitrag für Nachmittagsbetreuung	2124	3124	16	30.000,00	30.000,00		30.000,00	30.000,00	
<b>SU 21 / 31</b>	<b>Summe Erträge / Einzahlungen operative Gebarung</b>				<b>71.300,00</b>	<b>101.300,00</b>	<b>-30.000,00</b>	<b>64.300,00</b>	<b>94.300,00</b>	<b>-30.000,00</b>
1/240200-400000	Geringwert.Wirtschaftsgüter	2221	3221	23	11.900,00	3.300,00	8.600,00	11.900,00	3.300,00	8.600,00
1/240200-400200	Spiel- und Fördermaterial GWG	2221	3221	23	3.000,00	3.000,00		3.000,00	3.000,00	
1/240200-430000	Verpflegung	2221	3221	23	23.000,00	23.000,00		23.000,00	23.000,00	
1/240200-454000	Reinigungsmittel	2221	3221	23	1.700,00	1.700,00		1.700,00	1.700,00	
1/240200-456000	Schreib- und sonstige Büromittel	2221	3221	23	600,00	600,00		600,00	600,00	
1/240200-457000	Druckwerke	2221	3221	23	500,00	500,00		500,00	500,00	
1/240200-459000	Sonst.Verbrauchsgüter	2221	3221	23	1.800,00	1.800,00		1.800,00	1.800,00	
1/240200-459500	Beschäftigungsmaterial	2221	3221	23	8.300,00	8.300,00		8.300,00	8.300,00	

## 2. Nachtragsvoranschlag 2024

Stadtgemeinde Bad Vöslau

## NVA Ergebnis- und Finanzierungsvoranschlag Detailnachweis

		MVAG		VC QU	Ergebnisvoranschlag		Finanzierungsvoranschlag			
		EH	FH		VA 2024 inkl. NVA	VA 2024	2. NVA	VA 2024 inkl. NVA	VA 2024	2. NVA
1/240200-511000	Geldbezüge VB II	2211	3211	20	180.000,00	180.000,00		180.000,00	180.000,00	
1/240200-565000	Mehrleistungsvergütung	2211	3211	20	100,00	100,00		100,00	100,00	
1/240200-569000	Sonstige Nebengebühren	2211	3211	20	1.300,00	1.300,00		1.300,00	1.300,00	
1/240200-569100	Sonstige Nebengebühren	2211	3211	20	700,00	700,00		700,00	700,00	
1/240200-580000	Dienstgeberbeiträge FBAF	2212	3212	20	5.200,00	5.200,00		5.200,00	5.200,00	
1/240200-582000	Dienstgeberbeitrag SV	2212	3212	20	38.200,00	38.200,00		38.200,00	38.200,00	
1/240200-590000	Freiw.Sozialleistungen	2212	3212	20	800,00	800,00		800,00	800,00	
1/240200-591000	Dotierung von Rückstellungen für Abfertigungen	2214			2.100,00	2.100,00				
1/240200-592000	Dotierung von Rückstellungen für Jubiläumswendungen	2214			600,00	600,00				
1/240200-593000	Dotierung von Rückstellungen für nicht konsumierte Urlaube	2214								
1/240200-600000	Strom für Beleuchtung	2222	3222	24	7.900,00	7.900,00		7.900,00	7.900,00	
1/240200-600100	Gas/Wärme	2222	3222	24	4.000,00	4.000,00		4.000,00	4.000,00	
1/240200-613000	Instandhaltung Grundstückseinrichtung	2224	3224	24	7.000,00	7.000,00		7.000,00	7.000,00	
1/240200-614000	Instandhaltung Gebäude	2224	3224	24	12.800,00	12.800,00		12.800,00	12.800,00	
1/240200-616000	Instandhaltung von Maschinen und maschinellen Anlagen	2224	3224	24	500,00	500,00		500,00	500,00	
1/240200-616100	Wartung Kopiergerät	2224	3224	24	300,00	300,00		300,00	300,00	
1/240200-618000	Instandhaltung Einrichtungen	2224	3224	24	3.000,00	3.000,00		3.000,00	3.000,00	
1/240200-630000	Porto	2222	3222	24	100,00	100,00		100,00	100,00	
1/240200-631000	Telefon	2222	3222	24	700,00	700,00		700,00	700,00	
1/240200-650000	Zinsen	2241	3241	25	18.000,00	18.000,00		18.000,00	18.000,00	
1/240200-670000	Versicherungen	2222	3222	24	2.000,00	2.000,00		2.000,00	2.000,00	
1/240200-680000	Abschreibung	2226			46.300,00	46.300,00				
1/240200-700000	Miete Kopierer	2223	3223	24	400,00	400,00		400,00	400,00	
1/240200-710000	Öffentl.Abgaben	2225	3225	24	3.000,00	3.000,00		3.000,00	3.000,00	
1/240200-728000	Entgelte für Leistungen	2225	3225	24	1.400,00	1.400,00		1.400,00	1.400,00	
1/240200-728020	EDV-Wartung	2225	3225	24	500,00	500,00		500,00	500,00	
1/240200-728030	Gesundheitsdienst	2225	3225	24	1.300,00	1.300,00		1.300,00	1.300,00	
1/240200-728110	Diverser Sachaufwand	2225	3225	24						
<b>SU 22 / 32</b>	<b>Summe Aufwendungen / Auszahlungen operative Gebarung</b>				<b>389.000,00</b>	<b>380.400,00</b>	<b>8.600,00</b>	<b>340.000,00</b>	<b>331.400,00</b>	<b>8.600,00</b>
<b>SA 0 / SA 1</b>	<b>(0) Nettoergebnis (21 - 22) / (1) Geldfluss operative Gebarung (31 - 32)</b>				<b>-317.700,00</b>	<b>-279.100,00</b>	<b>-38.600,00</b>	<b>-275.700,00</b>	<b>-237.100,00</b>	<b>-38.600,00</b>
6/240200+895001	Entnahmen von allgemeinen Haushaltsrücklagen	2301		1	110.800,00	110.800,00				
<b>SA01</b>	<b>Saldo (01) Haushaltsrücklagen (230 - 240)</b>				<b>110.800,00</b>	<b>110.800,00</b>	<b>0,00</b>	<b>0,00</b>	<b>0,00</b>	<b>0,00</b>
<b>SA00</b>	<b>Saldo (00) Nettoergebnis nach Haushaltsrücklagen (Saldo 0 + Saldo 01)</b>				<b>-206.900,00</b>	<b>-168.300,00</b>	<b>-38.600,00</b>			
<b>Investive Gebarung</b>										
<b>SU 33</b>	<b>Summe Einzahlungen investive Gebarung</b>							<b>0,00</b>	<b>0,00</b>	<b>0,00</b>

## 2. Nachtragsvoranschlag 2024

Stadtgemeinde Bad Vöslau

## NVA Ergebnis- und Finanzierungsvoranschlag Detailnachweis

		MVAG		VC QU	Ergebnisvoranschlag			Finanzierungsvoranschlag		
		EH	FH		VA 2024 inkl. NVA	VA 2024	2. NVA	VA 2024 inkl. NVA	VA 2024	2. NVA
1/240200-006000	Sonstige Grundstückseinrichtungen		3412	2				19.000,00	19.000,00	
5/240200-010000	Kiga Brunng Ausbau		3413	1 40				110.800,00	110.800,00	
5/240200-042000	Inventaranschaffung		3415	1 41						
1/240200-042100	Inventaranschaffung		3415	2 41				2.500,00	11.100,00	-8.600,00
<b>SU 34</b>	<b>Summe Auszahlungen investive Gebarung</b>							<b>132.300,00</b>	<b>140.900,00</b>	<b>-8.600,00</b>
<b>SA2</b>	<b>Saldo (2) Geldfluss aus der Investiven Gebarung (33 – 34)</b>							<b>-132.300,00</b>	<b>-140.900,00</b>	<b>8.600,00</b>
<b>SA3</b>	<b>Saldo (3) Nettofinanzierungssaldo (Saldo 1 + Saldo 2)</b>							<b>-408.000,00</b>	<b>-378.000,00</b>	<b>-30.000,00</b>
<b>Finanzierungstätigkeit</b>										
6/240200+346000	Darlehen		3514	1 55						
<b>SU 35</b>	<b>Summe Einzahlungen aus der Finanzierungstätigkeit</b>							<b>0,00</b>	<b>0,00</b>	<b>0,00</b>
1/240200-346000	Darlehensstilgung		3614	65				15.200,00	15.200,00	
<b>SU 36</b>	<b>Summe Auszahlungen aus der Finanzierungstätigkeit</b>							<b>15.200,00</b>	<b>15.200,00</b>	<b>0,00</b>
<b>SA4</b>	<b>Saldo (4) Geldfluss aus der Finanzierungstätigkeit (35 – 36)</b>							<b>-15.200,00</b>	<b>-15.200,00</b>	<b>0,00</b>
<b>SA5</b>	<b>Saldo (5) Geldfluss aus der voranschlagswirksamen Gebarung (Saldo 3 + Saldo 4)</b>							<b>-423.200,00</b>	<b>-393.200,00</b>	<b>-30.000,00</b>
<b>240300</b>	<b>Kindergarten Gerichtsweg</b>									
<b>Operative Gebarung</b>										
2/240300+810000	Verpflegung	2114	3114	13	20.000,00	20.000,00		20.000,00	20.000,00	
2/240300+813000	Erträge aus der Auflösung von Investitionszuschüssen (Kapitaltransfers)	2127			1.600,00	1.600,00				
2/240300+817000	Erträge aus der Auflösung von sonstigen Rückstellungen	2117								
2/240300+829300	Vergütung Quarantäne	2116	3116	18						
2/240300+868400	Beschäftigungsbeitrag	2124	3124	16	10.000,00	10.000,00		10.000,00	10.000,00	
2/240300+868500	Kostenbeitrag für Nachmittagsbetreuung	2124	3124	16	25.000,00	25.000,00		25.000,00	25.000,00	
<b>SU 21 / 31</b>	<b>Summe Erträge / Einzahlungen operative Gebarung</b>				<b>56.600,00</b>	<b>56.600,00</b>	<b>0,00</b>	<b>55.000,00</b>	<b>55.000,00</b>	<b>0,00</b>
1/240300-400000	Geringwert.Wirtschaftsgüter	2221	3221	23	11.500,00	3.500,00	8.000,00	11.500,00	3.500,00	8.000,00
1/240300-400200	Spiel- und Fördermaterial GWG	2221	3221	23	3.000,00	3.000,00		3.000,00	3.000,00	
1/240300-430000	Verpflegung	2221	3221	23	20.000,00	20.000,00		20.000,00	20.000,00	
1/240300-454000	Reinigungsmittel	2221	3221	23	2.000,00	2.000,00		2.000,00	2.000,00	
1/240300-456000	Schreib- und sonstige Büromittel	2221	3221	23	700,00	700,00		700,00	700,00	
1/240300-457000	Druckwerke	2221	3221	23	500,00	500,00		500,00	500,00	
1/240300-459000	Sonst.Verbrauchsgüter	2221	3221	23	1.600,00	1.600,00		1.600,00	1.600,00	
1/240300-459500	Beschäftigungsmaterial	2221	3221	23	7.000,00	7.000,00		7.000,00	7.000,00	
1/240300-511000	Geldbezüge VB II	2211	3211	20	221.300,00	221.300,00		221.300,00	221.300,00	
1/240300-563000	Sonstige Aufwandsentschädigungen	2213	3213		200,00		200,00	200,00		200,00
1/240300-569000	Sonstige Nebengebühren	2211	3211	20	1.200,00	800,00	400,00	1.200,00	800,00	400,00
1/240300-580000	Dienstgeberbeiträge FBAF	2212	3212	20	8.300,00	8.300,00		8.300,00	8.300,00	
1/240300-582000	Dienstgeberbeitrag SV	2212	3212	20	47.600,00	47.600,00		47.600,00	47.600,00	

## 2. Nachtragsvoranschlag 2024

Stadtgemeinde Bad Vöslau

## NVA Ergebnis- und Finanzierungsvoranschlag Detailnachweis

		MVAG		VC QU	Ergebnisvoranschlag		Finanzierungsvoranschlag			
		EH	FH		VA 2024 inkl. NVA	VA 2024	2. NVA	VA 2024 inkl. NVA	VA 2024	2. NVA
1/240300-590000	Freiw. Sozialleistungen	2212	3212	20	800,00	800,00		800,00	800,00	
1/240300-592000	Dotierung von Rückstellungen für Jubiläumszuwendungen	2214			1.200,00	1.200,00				
1/240300-593000	Dotierung von Rückstellungen für nicht konsumierte Urlaube	2214								
1/240300-600000	Strom für Beleuchtung	2222	3222	24	10.000,00	10.000,00		10.000,00	10.000,00	
1/240300-600100	Gas/Wärme	2222	3222	24	2.000,00	2.000,00		2.000,00	2.000,00	
1/240300-613000	Instandhaltung Grundstückseinrichtung	2224	3224	24	8.300,00	8.300,00		8.300,00	8.300,00	
1/240300-614000	Instandhaltung Gebäude	2224	3224	24	5.000,00	5.000,00		5.000,00	5.000,00	
1/240300-616000	Instandhaltung von Maschinen und maschinellen Anlagen	2224	3224	24	200,00	200,00		200,00	200,00	
1/240300-616100	Wartung Kopiergerät	2224	3224	24	300,00	300,00		300,00	300,00	
1/240300-618000	Instandhaltung Einrichtungen	2224	3224	24	3.000,00	3.000,00		3.000,00	3.000,00	
1/240300-630000	Porto	2222	3222	24	100,00	100,00		100,00	100,00	
1/240300-631000	Telefon	2222	3222	24	700,00	700,00		700,00	700,00	
1/240300-670000	Versicherungen	2222	3222	24	2.200,00	2.200,00		2.200,00	2.200,00	
1/240300-680000	Abschreibung	2226			21.400,00	21.400,00				
1/240300-700000	Miete Kopierer	2223	3223	24	400,00	400,00		400,00	400,00	
1/240300-710000	Öffentl. Abgaben	2225	3225	24	3.000,00	3.000,00		3.000,00	3.000,00	
1/240300-728000	Entgelte für Leistungen	2225	3225	24	3.800,00	3.800,00		3.800,00	3.800,00	
1/240300-728020	EDV-Wartung	2225	3225	24	300,00	300,00		300,00	300,00	
1/240300-728030	Gesundheitsdienst	2225	3225	24	1.000,00	1.000,00		1.000,00	1.000,00	
1/240300-728110	Diverser Sachaufwand	2225	3225	24						
<b>SU 22 / 32</b>	<b>Summe Aufwendungen / Auszahlungen operative Gebarung</b>				<b>388.600,00</b>	<b>380.000,00</b>	<b>8.600,00</b>	<b>366.000,00</b>	<b>357.400,00</b>	<b>8.600,00</b>
<b>SA 0 / SA 1</b>	<b>(0) Nettoergebnis (21 - 22) / (1) Geldfluss operative Gebarung (31 - 32)</b>				<b>-332.000,00</b>	<b>-323.400,00</b>	<b>-8.600,00</b>	<b>-311.000,00</b>	<b>-302.400,00</b>	<b>-8.600,00</b>
<b>SA01</b>	<b>Saldo (01) Haushaltsrücklagen (230 - 240)</b>				<b>0,00</b>	<b>0,00</b>	<b>0,00</b>	<b>0,00</b>	<b>0,00</b>	<b>0,00</b>
<b>SA00</b>	<b>Saldo (00) Nettoergebnis nach Haushaltsrücklagen (Saldo 0 + Saldo 01)</b>				<b>-332.000,00</b>	<b>-323.400,00</b>	<b>-8.600,00</b>			
<b>Investive Gebarung</b>										
2/240300+301000	Kapitaltransfers von Ländern, Landesfonds und Landeskammern		3331	33				8.600,00		8.600,00
<b>SU 33</b>	<b>Summe Einzahlungen investive Gebarung</b>							<b>8.600,00</b>	<b>0,00</b>	<b>8.600,00</b>
1/240300-042100	Inventaranschaffung		3415	2 41				16.000,00	24.000,00	-8.000,00
<b>SU 34</b>	<b>Summe Auszahlungen investive Gebarung</b>							<b>16.000,00</b>	<b>24.000,00</b>	<b>-8.000,00</b>
<b>SA2</b>	<b>Saldo (2) Geldfluss aus der Investiven Gebarung (33 - 34)</b>							<b>-7.400,00</b>	<b>-24.000,00</b>	<b>16.600,00</b>
<b>SA3</b>	<b>Saldo (3) Nettofinanzierungssaldo (Saldo 1 + Saldo 2)</b>							<b>-318.400,00</b>	<b>-326.400,00</b>	<b>8.000,00</b>
<b>Finanzierungstätigkeit</b>										
<b>SU 35</b>	<b>Summe Einzahlungen aus der Finanzierungstätigkeit</b>							<b>0,00</b>	<b>0,00</b>	<b>0,00</b>
<b>SU 36</b>	<b>Summe Auszahlungen aus der Finanzierungstätigkeit</b>							<b>0,00</b>	<b>0,00</b>	<b>0,00</b>
<b>SA4</b>	<b>Saldo (4) Geldfluss aus der Finanzierungstätigkeit (35 - 36)</b>							<b>0,00</b>	<b>0,00</b>	<b>0,00</b>

## 2. Nachtragsvoranschlag 2024

Stadtgemeinde Bad Vöslau

## NVA Ergebnis- und Finanzierungsvoranschlag Detailnachweis

		MVAG		VC QU	Ergebnisvoranschlag		Finanzierungsvoranschlag			
		EH	FH		VA 2024 inkl. NVA	VA 2024	2. NVA	VA 2024 inkl. NVA	VA 2024	2. NVA
<b>SA5</b>	<b>Saldo (5) Geldfluss aus der voranschlagswirksamen Gebarung (Saldo 3 + Saldo 4)</b>							<b>-318.400,00</b>	<b>-326.400,00</b>	<b>8.000,00</b>
<b>240400</b>	<b>Kindergarten Großau</b>									
<b>Operative Gebarung</b>										
2/240400+810000	Verpflegung	2114	3114	13	3.200,00	3.200,00		3.200,00	3.200,00	
2/240400+817000	Erträge aus der Auflösung von sonstigen Rückstellungen	2117								
2/240400+868400	Beschäftigungsbeitrag	2124	3124	16	2.300,00	1.800,00	500,00	2.300,00	1.800,00	500,00
2/240400+868500	Kostenbeitrag für Nachmittagsbetreuung	2124	3124	16	2.000,00	2.000,00		2.000,00	2.000,00	
<b>SU 21 / 31</b>	<b>Summe Erträge / Einzahlungen operative Gebarung</b>				<b>7.500,00</b>	<b>7.000,00</b>	<b>500,00</b>	<b>7.500,00</b>	<b>7.000,00</b>	<b>500,00</b>
1/240400-400000	Geringwert.Wirtschaftsgüter	2221	3221	23	2.500,00	2.500,00		2.500,00	2.500,00	
1/240400-400200	Spiel- und Fördermaterial GWG	2221	3221	23	800,00	800,00		800,00	800,00	
1/240400-430000	Verpflegung	2221	3221	23	3.200,00	3.200,00		3.200,00	3.200,00	
1/240400-454000	Reinigungsmittel	2221	3221	23	700,00	700,00		700,00	700,00	
1/240400-456000	Schreib- und sonstige Büromittel	2221	3221	23	500,00	500,00		500,00	500,00	
1/240400-457000	Druckwerke	2221	3221	23	300,00	300,00		300,00	300,00	
1/240400-459000	Sonst.Verbrauchsgüter	2221	3221	23	600,00	600,00		600,00	600,00	
1/240400-459500	Beschäftigungsmaterial	2221	3221	23	1.500,00	1.000,00	500,00	1.500,00	1.000,00	500,00
1/240400-511000	Geldbezüge VB II	2211	3211	20	51.000,00	51.000,00		51.000,00	51.000,00	
1/240400-565000	Mehrleistungsvergütung	2211	3211	20	100,00	100,00		100,00	100,00	
1/240400-569000	Sonstige Nebengebühren	2211	3211	20	300,00	300,00		300,00	300,00	
1/240400-580000	Dienstgeberbeiträge FBAF	2212	3212	20	2.000,00	2.000,00		2.000,00	2.000,00	
1/240400-582000	Dienstgeberbeitrag SV	2212	3212	20	10.800,00	10.800,00		10.800,00	10.800,00	
1/240400-590000	Freiw.Sozialleistungen	2212	3212	20	300,00	300,00		300,00	300,00	
1/240400-591000	Dotierung von Rückstellungen für Abfertigungen	2214			1.100,00	1.100,00				
1/240400-592000	Dotierung von Rückstellungen für Jubiläumszuwendungen	2214			1.100,00	1.100,00				
1/240400-593000	Dotierung von Rückstellungen für nicht konsumierte Urlaube	2214								
1/240400-600000	Strom für Beleuchtung	2222	3222	24	2.700,00	2.700,00		2.700,00	2.700,00	
1/240400-600100	Gas/Wärme	2222	3222	24	4.600,00	4.600,00		4.600,00	4.600,00	
1/240400-613000	Instandhaltung von sonstigen Grundstückseinrichtungen	2224	3224	24	1.500,00	1.000,00	500,00	1.500,00	1.000,00	500,00
1/240400-614000	Instandhaltung Gebäude	2224	3224	24	36.500,00	36.500,00		36.500,00	36.500,00	
1/240400-616100	Wartung Kopiergerät	2224	3224	24	300,00	300,00		300,00	300,00	
1/240400-618000	Instandhaltung Einrichtungen	2224	3224	24	1.500,00	1.500,00		1.500,00	1.500,00	
1/240400-630000	Porto	2222	3222	24	100,00	100,00		100,00	100,00	
1/240400-631000	Telefon	2222	3222	24	400,00	400,00		400,00	400,00	
1/240400-670000	Versicherungen	2222	3222	24	900,00	500,00	400,00	900,00	500,00	400,00

## 2. Nachtragsvoranschlag 2024

Stadtgemeinde Bad Vöslau

## NVA Ergebnis- und Finanzierungsvoranschlag Detailnachweis

		MVAG		VC QU	Ergebnisvoranschlag			Finanzierungsvoranschlag		
		EH	FH		VA 2024 inkl. NVA	VA 2024	2. NVA	VA 2024 inkl. NVA	VA 2024	2. NVA
1/240400-680000	Abschreibung	2226			8.200,00	8.200,00				
1/240400-700000	Miete Kopierer	2223	3223	24	300,00	300,00		300,00	300,00	
1/240400-710000	Öffentl. Abgaben	2225	3225	24	600,00	600,00		600,00	600,00	
1/240400-728000	Entgelte für Leistungen	2225	3225	24	500,00	500,00		500,00	500,00	
1/240400-728020	EDV-Wartung	2225	3225	24	200,00	200,00		200,00	200,00	
1/240400-728030	Gesundheitsdienst	2225	3225	24	300,00	300,00		300,00	300,00	
1/240400-728110	Diverser Sachaufwand	2225	3225	24						
<b>SU 22 / 32</b>	<b>Summe Aufwendungen / Auszahlungen operative Gebarung</b>				<b>135.400,00</b>	<b>134.000,00</b>	<b>1.400,00</b>	<b>125.000,00</b>	<b>123.600,00</b>	<b>1.400,00</b>
<b>SA 0 / SA 1</b>	<b>(0) Nettoergebnis (21 - 22) / (1) Geldfluss operative Gebarung (31 - 32)</b>				<b>-127.900,00</b>	<b>-127.000,00</b>	<b>-900,00</b>	<b>-117.500,00</b>	<b>-116.600,00</b>	<b>-900,00</b>
<b>SA01</b>	<b>Saldo (01) Haushaltsrücklagen (230 - 240)</b>				<b>0,00</b>	<b>0,00</b>	<b>0,00</b>	<b>0,00</b>	<b>0,00</b>	<b>0,00</b>
<b>SA00</b>	<b>Saldo (00) Nettoergebnis nach Haushaltsrücklagen (Saldo 0 + Saldo 01)</b>				<b>-127.900,00</b>	<b>-127.000,00</b>	<b>-900,00</b>			
<b>Investive Gebarung</b>										
<b>SU 33</b>	<b>Summe Einzahlungen investive Gebarung</b>							<b>0,00</b>	<b>0,00</b>	<b>0,00</b>
1/240400-006000	Sonstige Grundstückseinrichtungen		3412	2				8.000,00	8.000,00	
1/240400-010000	Gebäude und Bauten		3413	2				40.500,00	40.500,00	
1/240400-042100	Inventaranschaffung		3415	2 41						
<b>SU 34</b>	<b>Summe Auszahlungen investive Gebarung</b>							<b>48.500,00</b>	<b>48.500,00</b>	<b>0,00</b>
<b>SA2</b>	<b>Saldo (2) Geldfluss aus der Investiven Gebarung (33 - 34)</b>							<b>-48.500,00</b>	<b>-48.500,00</b>	<b>0,00</b>
<b>SA3</b>	<b>Saldo (3) Nettofinanzierungssaldo (Saldo 1 + Saldo 2)</b>							<b>-166.000,00</b>	<b>-165.100,00</b>	<b>-900,00</b>
<b>Finanzierungstätigkeit</b>										
<b>SU 35</b>	<b>Summe Einzahlungen aus der Finanzierungstätigkeit</b>							<b>0,00</b>	<b>0,00</b>	<b>0,00</b>
<b>SU 36</b>	<b>Summe Auszahlungen aus der Finanzierungstätigkeit</b>							<b>0,00</b>	<b>0,00</b>	<b>0,00</b>
<b>SA4</b>	<b>Saldo (4) Geldfluss aus der Finanzierungstätigkeit (35 - 36)</b>							<b>0,00</b>	<b>0,00</b>	<b>0,00</b>
<b>SA5</b>	<b>Saldo (5) Geldfluss aus der voranschlagswirksamen Gebarung (Saldo 3 + Saldo 4)</b>							<b>-166.000,00</b>	<b>-165.100,00</b>	<b>-900,00</b>
<b>240700</b>	<b>Kindergarten Sonnenblumenweg</b>									
<b>Operative Gebarung</b>										
2/240700+810000	Verpflegung	2114	3114	13	35.000,00	35.000,00		35.000,00	35.000,00	
2/240700+813000	Erträge aus der Auflösung von Investitionszuschüssen (Kapitaltransfers)	2127			16.700,00	16.700,00				
2/240700+816000	Kostenbeiträge (Kostensätze) für sonstige Leistungen	2114	3114	13						
2/240700+817000	Erträge aus der Auflösung von sonstigen Rückstellungen	2117			4.400,00	4.400,00				
2/240700+829300	Vergütung Quarantäne	2116	3116	18						
2/240700+861100	Zinszuschuss	2121	3121	15	5.000,00		5.000,00	5.000,00		5.000,00
2/240700+868400	Beschäftigungsbeitrag	2124	3124	16	11.700,00	11.700,00		11.700,00	11.700,00	
2/240700+868500	Kostenbeitrag Nachmittagsbetreuung	2124	3124	16	31.800,00	31.800,00		31.800,00	31.800,00	
<b>SU 21 / 31</b>	<b>Summe Erträge / Einzahlungen operative Gebarung</b>				<b>104.600,00</b>	<b>99.600,00</b>	<b>5.000,00</b>	<b>83.500,00</b>	<b>78.500,00</b>	<b>5.000,00</b>

## 2. Nachtragsvoranschlag 2024

Stadtgemeinde Bad Vöslau

## NVA Ergebnis- und Finanzierungsvoranschlag Detailnachweis

		MVAG		VC QU	Ergebnisvoranschlag		Finanzierungsvoranschlag			
		EH	FH		VA 2024 inkl. NVA	VA 2024	2. NVA	VA 2024 inkl. NVA	VA 2024	2. NVA
1/240700-400000	Geringwert.Wirtschaftsgüter	2221	3221	23	8.100,00	8.100,00		8.100,00	8.100,00	
1/240700-400200	Spiel- und Fördermaterial GWG	2221	3221	23	4.700,00	4.700,00		4.700,00	4.700,00	
1/240700-430000	Verpflegung	2221	3221	23	35.000,00	35.000,00		35.000,00	35.000,00	
1/240700-454000	Reinigungsmittel	2221	3221	23	2.000,00	2.000,00		2.000,00	2.000,00	
1/240700-456000	Büromaterial	2221	3221	23	700,00	700,00		700,00	700,00	
1/240700-457000	Druckwerke	2221	3221	23	600,00	600,00		600,00	600,00	
1/240700-459000	Sonstige Verbrauchsgüter	2221	3221	23	3.500,00	3.500,00		3.500,00	3.500,00	
1/240700-459500	Beschäftigungsmaterial	2221	3221	23	7.000,00	7.000,00		7.000,00	7.000,00	
1/240700-511000	Geldbezüge VB II	2211	3211	20	328.100,00	328.100,00		328.100,00	328.100,00	
1/240700-565000	Mehrleistungsvergütungen	2211	3211	20	200,00	200,00		200,00	200,00	
1/240700-569000	Sonstige Nebengebühren	2211	3211	20	1.500,00	1.500,00		1.500,00	1.500,00	
1/240700-580000	Dienstgeberbeiträge FBAF	2212	3212	20	12.400,00	12.400,00		12.400,00	12.400,00	
1/240700-582000	Dienstgeberbeitrag SV	2212	3212	20	70.600,00	70.600,00		70.600,00	70.600,00	
1/240700-590000	Freiwillige Sozialleistungen	2212	3212	20	1.400,00	1.400,00		1.400,00	1.400,00	
1/240700-591000	Dotierung von Rückstellungen für Abfertigungen	2214			1.100,00	1.100,00				
1/240700-592000	Dotierung von Rückstellungen für Jubiläumszuwendungen	2214			2.200,00	2.200,00				
1/240700-593000	Dotierung von Rückstellungen für nicht konsumierte Urlaube	2214								
1/240700-600000	Strom	2222	3222	24	9.100,00	9.100,00		9.100,00	9.100,00	
1/240700-600100	Gas/Wärme	2222	3222	24	5.500,00	5.500,00		5.500,00	5.500,00	
1/240700-613000	Instandhaltung von sonstigen Grundstückseinrichtungen	2224	3224	24	2.700,00	2.700,00		2.700,00	2.700,00	
1/240700-614000	Instandhaltung Gebäude	2224	3224	24	6.000,00	6.000,00		6.000,00	6.000,00	
1/240700-616000	Instandhaltung von Maschinen und maschinellen Anlagen	2224	3224	24	500,00	500,00		500,00	500,00	
1/240700-616100	Wartung Kopiergerät	2224	3224	24	300,00	300,00		300,00	300,00	
1/240700-618000	Instandhaltung Einrichtung	2224	3224	24	1.500,00	1.500,00		1.500,00	1.500,00	
1/240700-630000	Porto	2222	3222	24	100,00	100,00		100,00	100,00	
1/240700-631000	Telefon	2222	3222	24	400,00	400,00		400,00	400,00	
1/240700-650000	Zinsen für Darlehen	2241	3241	25	42.100,00	42.100,00		42.100,00	42.100,00	
1/240700-670000	Versicherungen	2222	3222	24	2.900,00	2.900,00		2.900,00	2.900,00	
1/240700-680000	Abschreibung	2226			87.900,00	87.900,00				
1/240700-700000	Miete Kopierer	2223	3223	24	300,00	300,00		300,00	300,00	
1/240700-710000	Öffentliche Abgaben	2225	3225	24	3.900,00	3.900,00		3.900,00	3.900,00	
1/240700-728000	Entgelte für Leistungen	2225	3225	24	1.000,00	1.000,00		1.000,00	1.000,00	
1/240700-728020	EDV-Wartung	2225	3225	24	500,00	500,00		500,00	500,00	
1/240700-728030	Gesundheitsdienst	2225	3225	24	1.300,00	1.300,00		1.300,00	1.300,00	
<b>SU 22 / 32</b>	<b>Summe Aufwendungen / Auszahlungen operative Gebarung</b>				<b>645.100,00</b>	<b>645.100,00</b>	<b>0,00</b>	<b>553.900,00</b>	<b>553.900,00</b>	<b>0,00</b>

## 2. Nachtragsvoranschlag 2024

Stadtgemeinde Bad Vöslau

## NVA Ergebnis- und Finanzierungsvoranschlag Detailnachweis

		MVAG		VC QU	Ergebnisvoranschlag			Finanzierungsvoranschlag		
		EH	FH		VA 2024 inkl. NVA	VA 2024	2. NVA	VA 2024 inkl. NVA	VA 2024	2. NVA
<b>SA 0 / SA 1</b>	<b>(0) Nettoergebnis (21 - 22) / (1) Geldfluss operative Gebarung (31 – 32)</b>				<b>-540.500,00</b>	<b>-545.500,00</b>	<b>5.000,00</b>	<b>-470.400,00</b>	<b>-475.400,00</b>	<b>5.000,00</b>
<b>SA01</b>	<b>Saldo (01) Haushaltsrücklagen (230 - 240)</b>				<b>0,00</b>	<b>0,00</b>	<b>0,00</b>	<b>0,00</b>	<b>0,00</b>	<b>0,00</b>
<b>SA00</b>	<b>Saldo (00) Nettoergebnis nach Haushaltsrücklagen (Saldo 0 + Saldo 01)</b>				<b>-540.500,00</b>	<b>-545.500,00</b>	<b>5.000,00</b>			
<b>Investive Gebarung</b>										
<b>SU 33</b>	<b>Summe Einzahlungen investive Gebarung</b>							<b>0,00</b>	<b>0,00</b>	<b>0,00</b>
1/240700-006000	Sonstige Grundstückseinrichtungen			3412 2 40						
1/240700-042100	Inventaranschaffung			3415 2 41				2.500,00	2.500,00	
<b>SU 34</b>	<b>Summe Auszahlungen investive Gebarung</b>							<b>2.500,00</b>	<b>2.500,00</b>	<b>0,00</b>
<b>SA2</b>	<b>Saldo (2) Geldfluss aus der Investiven Gebarung (33 – 34)</b>							<b>-2.500,00</b>	<b>-2.500,00</b>	<b>0,00</b>
<b>SA3</b>	<b>Saldo (3) Nettofinanzierungssaldo (Saldo 1 + Saldo 2)</b>							<b>-472.900,00</b>	<b>-477.900,00</b>	<b>5.000,00</b>
<b>Finanzierungstätigkeit</b>										
<b>SU 35</b>	<b>Summe Einzahlungen aus der Finanzierungstätigkeit</b>							<b>0,00</b>	<b>0,00</b>	<b>0,00</b>
1/240700-346000	Darlehensstilgung			3614 65				76.100,00	76.100,00	
<b>SU 36</b>	<b>Summe Auszahlungen aus der Finanzierungstätigkeit</b>							<b>76.100,00</b>	<b>76.100,00</b>	<b>0,00</b>
<b>SA4</b>	<b>Saldo (4) Geldfluss aus der Finanzierungstätigkeit (35 – 36)</b>							<b>-76.100,00</b>	<b>-76.100,00</b>	<b>0,00</b>
<b>SA5</b>	<b>Saldo (5) Geldfluss aus der voranschlagswirksamen Gebarung (Saldo 3 + Saldo 4)</b>							<b>-549.000,00</b>	<b>-554.000,00</b>	<b>5.000,00</b>
<b>240800</b>	<b>Krabbelstube</b>									
<b>Operative Gebarung</b>										
2/240800+810000	Verpflegung	2114	3114	13	15.000,00	15.000,00		15.000,00	15.000,00	
2/240800+813000	Erträge aus der Auflösung von Investitionszuschüssen (Kapitaltransfers)		2127		5.000,00	5.000,00				
6/240800+829910	Zuführung aus der operativen Gebarung	2116	3116	1 18						
2/240800+861000	Personalkostenförderung Land NÖ	2121	3121	15	60.000,00	60.000,00		60.000,00	60.000,00	
2/240800+861100	Zinsenzuschuss	2121	3121	15	10.000,00	10.000,00		10.000,00	10.000,00	
2/240800+861200	NÖ Kinderbetreuungsbeitrag	2121	3121	15	160.000,00	132.000,00	28.000,00	160.000,00	132.000,00	28.000,00
2/240800+862000	Transfers von Gemeinden, Gemeindeverbände (ohne marktbestimmte Tätigkeit) und Gemeindefonds	2121	3121	15	3.500,00	3.500,00		3.500,00	3.500,00	
2/240800+868200	Kostenbeiträge	2124	3124	16	25.000,00	70.000,00	-45.000,00	25.000,00	70.000,00	-45.000,00
<b>SU 21 / 31</b>	<b>Summe Erträge / Einzahlungen operative Gebarung</b>				<b>278.500,00</b>	<b>295.500,00</b>	<b>-17.000,00</b>	<b>273.500,00</b>	<b>290.500,00</b>	<b>-17.000,00</b>
5/240800-400000	Geringwertige Wirtschaftsgüter (GWG)	2221	3221	1 23						
1/240800-400000	Geringwert. Wirtschaftsgüter	2221	3221	23	1.500,00	3.000,00	-1.500,00	1.500,00	3.000,00	-1.500,00
1/240800-400200	Spiel- und Fördermaterial GWG	2221	3221	23	700,00	1.700,00	-1.000,00	700,00	1.700,00	-1.000,00
1/240800-430000	Verpflegung	2221	3221	23	18.000,00	18.000,00		18.000,00	18.000,00	
1/240800-454000	Reinigungsmittel	2221	3221	23	700,00	700,00		700,00	700,00	
1/240800-456000	Büromaterial	2221	3221	23	1.000,00	1.000,00		1.000,00	1.000,00	
1/240800-457000	Druckwerke	2221	3221	23	200,00	200,00		200,00	200,00	

## 2. Nachtragsvoranschlag 2024

Stadtgemeinde Bad Vöslau

## NVA Ergebnis- und Finanzierungsvoranschlag Detailnachweis

		MVAG		VC QU	Ergebnisvoranschlag		Finanzierungsvoranschlag			
		EH	FH		VA 2024 inkl. NVA	VA 2024	2. NVA	VA 2024 inkl. NVA	VA 2024	2. NVA
1/240800-459000	Sonstige Verbrauchsgüter	2221	3221	23	1.000,00	1.000,00		1.000,00	1.000,00	
1/240800-459500	Beschäftigungsmaterial	2221	3221	23	2.000,00	2.000,00		2.000,00	2.000,00	
1/240800-600000	Strom	2222	3222	24	4.500,00	4.500,00		4.500,00	4.500,00	
1/240800-600100	Gas/Wärme	2222	3222	24	3.000,00	3.000,00		3.000,00	3.000,00	
1/240800-614000	Instandhaltung von Gebäuden	2224	3224	24	4.000,00	4.000,00		4.000,00	4.000,00	
1/240800-616100	Wartung Kopierer	2224	3224	24	200,00	200,00		200,00	200,00	
1/240800-631000	Telefon	2222	3222	24	200,00	200,00		200,00	200,00	
1/240800-670000	Versicherungen	2222	3222	24	1.100,00	1.100,00		1.100,00	1.100,00	
1/240800-680000	Abschreibung	2226			20.400,00	20.400,00				
1/240800-683000	Verluste aus dem Abgang von Sachanlagen und immateriellen Vermögenswerten	2226								
1/240800-710000	Öffentliche Abgaben	2225	3225	24	2.200,00	2.200,00		2.200,00	2.200,00	
1/240800-728000	Entgelte für Leistungen	2225	3225	24	400.000,00	400.000,00		400.000,00	400.000,00	
1/240800-728020	Entgelte für sonstige Leistungen	2225	3225	24	500,00	500,00		500,00	500,00	
1/240800-729000	Sonstige Ausgaben	2225	3225	24						
1/240800-752000	Transfers an Gemeinden	2231	3231	26	5.000,00	5.000,00		5.000,00	5.000,00	
<b>SU 22 / 32</b>	<b>Summe Aufwendungen / Auszahlungen operative Gebarung</b>				<b>466.200,00</b>	<b>468.700,00</b>	<b>-2.500,00</b>	<b>445.800,00</b>	<b>448.300,00</b>	<b>-2.500,00</b>
<b>SA 0 / SA 1</b>	<b>(0) Nettoergebnis (21 - 22) / (1) Geldfluss operative Gebarung (31 - 32)</b>				<b>-187.700,00</b>	<b>-173.200,00</b>	<b>-14.500,00</b>	<b>-172.300,00</b>	<b>-157.800,00</b>	<b>-14.500,00</b>
6/240800+895001	Entnahmen von allgemeinen Haushaltsrücklagen	2301		1						
<b>SA01</b>	<b>Saldo (01) Haushaltsrücklagen (230 - 240)</b>				<b>0,00</b>	<b>0,00</b>	<b>0,00</b>	<b>0,00</b>	<b>0,00</b>	<b>0,00</b>
<b>SA00</b>	<b>Saldo (00) Nettoergebnis nach Haushaltsrücklagen (Saldo 0 + Saldo 01)</b>				<b>-187.700,00</b>	<b>-173.200,00</b>	<b>-14.500,00</b>			
<b>Investive Gebarung</b>										
<b>SU 33</b>	<b>Summe Einzahlungen investive Gebarung</b>							<b>0,00</b>	<b>0,00</b>	<b>0,00</b>
5/240800-010000	Gebäude und Bauten		3413	1 40						
5/240800-042000	Amts-, Betriebs- und Geschäftsausstattung		3415	1 41						
1/240800-042100	Inventaranschaffung		3415	2 41				2.500,00		2.500,00
<b>SU 34</b>	<b>Summe Auszahlungen investive Gebarung</b>							<b>2.500,00</b>	<b>0,00</b>	<b>2.500,00</b>
<b>SA2</b>	<b>Saldo (2) Geldfluss aus der Investiven Gebarung (33 - 34)</b>							<b>-2.500,00</b>	<b>0,00</b>	<b>-2.500,00</b>
<b>SA3</b>	<b>Saldo (3) Nettofinanzierungssaldo (Saldo 1 + Saldo 2)</b>							<b>-174.800,00</b>	<b>-157.800,00</b>	<b>-17.000,00</b>
<b>Finanzierungstätigkeit</b>										
<b>SU 35</b>	<b>Summe Einzahlungen aus der Finanzierungstätigkeit</b>							<b>0,00</b>	<b>0,00</b>	<b>0,00</b>
<b>SU 36</b>	<b>Summe Auszahlungen aus der Finanzierungstätigkeit</b>							<b>0,00</b>	<b>0,00</b>	<b>0,00</b>
<b>SA4</b>	<b>Saldo (4) Geldfluss aus der Finanzierungstätigkeit (35 - 36)</b>							<b>0,00</b>	<b>0,00</b>	<b>0,00</b>
<b>SA5</b>	<b>Saldo (5) Geldfluss aus der voranschlagswirksamen Gebarung (Saldo 3 + Saldo 4)</b>							<b>-174.800,00</b>	<b>-157.800,00</b>	<b>-17.000,00</b>

## 2. Nachtragsvoranschlag 2024

Stadtgemeinde Bad Vöslau

## NVA Ergebnis- und Finanzierungsvoranschlag Detailnachweis

		MVAG		VC QU	Ergebnisvoranschlag			Finanzierungsvoranschlag		
		EH	FH		VA 2024 inkl. NVA	VA 2024	2. NVA	VA 2024 inkl. NVA	VA 2024	2. NVA
<b>240900</b>	<b>Kindergarten Neu</b>									
<b>Operative Gebarung</b>										
<b>SU 21 / 31</b>	<b>Summe Erträge / Einzahlungen operative Gebarung</b>				<b>0,00</b>	<b>0,00</b>	<b>0,00</b>	<b>0,00</b>	<b>0,00</b>	<b>0,00</b>
<b>SU 22 / 32</b>	<b>Summe Aufwendungen / Auszahlungen operative Gebarung</b>				<b>0,00</b>	<b>0,00</b>	<b>0,00</b>	<b>0,00</b>	<b>0,00</b>	<b>0,00</b>
<b>SA 0 / SA 1</b>	<b>(0) Nettoergebnis (21 - 22) / (1) Geldfluss operative Gebarung (31 - 32)</b>				<b>0,00</b>	<b>0,00</b>	<b>0,00</b>	<b>0,00</b>	<b>0,00</b>	<b>0,00</b>
6/240900+895001	Entnahmen von allgemeinen Haushaltsrücklagen		2301	1						
<b>SA01</b>	<b>Saldo (01) Haushaltsrücklagen (230 - 240)</b>				<b>0,00</b>	<b>0,00</b>	<b>0,00</b>	<b>0,00</b>	<b>0,00</b>	<b>0,00</b>
<b>SA00</b>	<b>Saldo (00) Nettoergebnis nach Haushaltsrücklagen (Saldo 0 + Saldo 01)</b>				<b>0,00</b>	<b>0,00</b>	<b>0,00</b>			
<b>Investive Gebarung</b>										
6/240900+300000	Bundesförderung KIP		3331	1 33				650.100,00	650.100,00	
<b>SU 33</b>	<b>Summe Einzahlungen investive Gebarung</b>							<b>650.100,00</b>	<b>650.100,00</b>	<b>0,00</b>
5/240900-010000	Gebäude und Bauten		3413	1 40				510.100,00	510.100,00	
5/240900-010100	Container Umsiedelung		3413	1				140.000,00	140.000,00	
<b>SU 34</b>	<b>Summe Auszahlungen investive Gebarung</b>							<b>650.100,00</b>	<b>650.100,00</b>	<b>0,00</b>
<b>SA2</b>	<b>Saldo (2) Geldfluss aus der Investiven Gebarung (33 - 34)</b>							<b>0,00</b>	<b>0,00</b>	<b>0,00</b>
<b>SA3</b>	<b>Saldo (3) Nettofinanzierungssaldo (Saldo 1 + Saldo 2)</b>							<b>0,00</b>	<b>0,00</b>	<b>0,00</b>
<b>Finanzierungstätigkeit</b>										
<b>SU 35</b>	<b>Summe Einzahlungen aus der Finanzierungstätigkeit</b>							<b>0,00</b>	<b>0,00</b>	<b>0,00</b>
<b>SU 36</b>	<b>Summe Auszahlungen aus der Finanzierungstätigkeit</b>							<b>0,00</b>	<b>0,00</b>	<b>0,00</b>
<b>SA4</b>	<b>Saldo (4) Geldfluss aus der Finanzierungstätigkeit (35 - 36)</b>							<b>0,00</b>	<b>0,00</b>	<b>0,00</b>
<b>SA5</b>	<b>Saldo (5) Geldfluss aus der voranschlagswirksamen Gebarung (Saldo 3 + Saldo 4)</b>							<b>0,00</b>	<b>0,00</b>	<b>0,00</b>
<b>26</b>	<b>Sport und außerschulische Leibeserziehung</b>									
<b>262</b>	<b>Sportplätze</b>									
<b>262000</b>	<b>Sportplätze</b>									
<b>Operative Gebarung</b>										
2/262000+811000	Einnahmen a.Vermietung u.Verpachtung	2115	3115	14	500,00	500,00		500,00	500,00	
2/262000+813000	Erträge aus der Auflösung von Investitionszuschüssen (Kapitaltransfers)		2127		6.700,00	6.700,00				
2/262000+828000	Rückersätze von Ausgaben	2116	3116	18	4.600,00	4.600,00		4.600,00	4.600,00	
<b>SU 21 / 31</b>	<b>Summe Erträge / Einzahlungen operative Gebarung</b>				<b>11.800,00</b>	<b>11.800,00</b>	<b>0,00</b>	<b>5.100,00</b>	<b>5.100,00</b>	<b>0,00</b>
1/262000-452000	Treibstoffe	2221	3221	23						
1/262000-511000	Geldbezüge VB II	2211	3211	20	2.300,00	2.300,00		2.300,00	2.300,00	
1/262000-580000	FBAF	2212	3212	20	100,00	100,00		100,00	100,00	
1/262000-582000	Dienstgeberbeitrag SV	2212	3212	20	500,00	500,00		500,00	500,00	
1/262000-600000	Strom für Beleuchtung	2222	3222	24	15.000,00	15.000,00		15.000,00	15.000,00	

## 2. Nachtragsvoranschlag 2024

Stadtgemeinde Bad Vöslau

## NVA Ergebnis- und Finanzierungsvoranschlag Detailnachweis

		MVAG		VC QU	Ergebnisvoranschlag			Finanzierungsvoranschlag		
		EH	FH		VA 2024 inkl. NVA	VA 2024	2. NVA	VA 2024 inkl. NVA	VA 2024	2. NVA
1/262000-600100	Gas/Wärme	2222	3222	24	10.000,00	10.000,00		10.000,00	10.000,00	
1/262000-610000	Instandhaltung von Grund und Boden	2224	3224	24	15.000,00	15.000,00		15.000,00	15.000,00	
1/262000-613000	Instandhaltung Grundstückseinrichtung	2224	3224	24	9.800,00	9.800,00		9.800,00	9.800,00	
1/262000-614000	Instandhaltung Gebäude	2224	3224	24	3.000,00	3.000,00		3.000,00	3.000,00	
1/262000-617000	Instandhaltung Fahrzeuge	2224	3224	24	3.000,00	3.000,00		3.000,00	3.000,00	
1/262000-670000	Versicherungen	2222	3222	24	1.100,00	1.100,00		1.100,00	1.100,00	
1/262000-680000	Abschreibung	2226			32.400,00	32.400,00				
1/262000-710000	Öffentl.Abgaben	2225	3225	24	5.000,00	5.000,00		5.000,00	5.000,00	
1/262000-728000	Entgelte für Leistungen	2225	3225	24	100,00	100,00		100,00	100,00	
<b>SU 22 / 32</b>	<b>Summe Aufwendungen / Auszahlungen operative Gebarung</b>				<b>97.300,00</b>	<b>97.300,00</b>	<b>0,00</b>	<b>64.900,00</b>	<b>64.900,00</b>	<b>0,00</b>
<b>SA 0 / SA 1</b>	<b>(0) Nettoergebnis (21 - 22) / (1) Geldfluss operative Gebarung (31 - 32)</b>				<b>-85.500,00</b>	<b>-85.500,00</b>	<b>0,00</b>	<b>-59.800,00</b>	<b>-59.800,00</b>	<b>0,00</b>
<b>SA01</b>	<b>Saldo (01) Haushaltsrücklagen (230 - 240)</b>				<b>0,00</b>	<b>0,00</b>	<b>0,00</b>	<b>0,00</b>	<b>0,00</b>	<b>0,00</b>
<b>SA00</b>	<b>Saldo (00) Nettoergebnis nach Haushaltsrücklagen (Saldo 0 + Saldo 01)</b>				<b>-85.500,00</b>	<b>-85.500,00</b>	<b>0,00</b>			
<b>Investive Gebarung</b>										
<b>SU 33</b>	<b>Summe Einzahlungen investive Gebarung</b>							<b>0,00</b>	<b>0,00</b>	<b>0,00</b>
1/262000-042000	Betriebsausstattung		3415	2 41				6.700,00	6.700,00	
<b>SU 34</b>	<b>Summe Auszahlungen investive Gebarung</b>							<b>6.700,00</b>	<b>6.700,00</b>	<b>0,00</b>
<b>SA2</b>	<b>Saldo (2) Geldfluss aus der Investiven Gebarung (33 - 34)</b>							<b>-6.700,00</b>	<b>-6.700,00</b>	<b>0,00</b>
<b>SA3</b>	<b>Saldo (3) Nettofinanzierungssaldo (Saldo 1 + Saldo 2)</b>							<b>-66.500,00</b>	<b>-66.500,00</b>	<b>0,00</b>
<b>Finanzierungstätigkeit</b>										
<b>SU 35</b>	<b>Summe Einzahlungen aus der Finanzierungstätigkeit</b>							<b>0,00</b>	<b>0,00</b>	<b>0,00</b>
<b>SU 36</b>	<b>Summe Auszahlungen aus der Finanzierungstätigkeit</b>							<b>0,00</b>	<b>0,00</b>	<b>0,00</b>
<b>SA4</b>	<b>Saldo (4) Geldfluss aus der Finanzierungstätigkeit (35 - 36)</b>							<b>0,00</b>	<b>0,00</b>	<b>0,00</b>
<b>SA5</b>	<b>Saldo (5) Geldfluss aus der voranschlagswirksamen Gebarung (Saldo 3 + Saldo 4)</b>							<b>-66.500,00</b>	<b>-66.500,00</b>	<b>0,00</b>
<b>263</b>	<b>Turn- und Sporthallen</b>									
<b>263000</b>	<b>Feuerwehrturnhalle</b>									
<b>Operative Gebarung</b>										
2/263000+817000	Erträge aus der Auflösung von sonstigen Rückstellungen	2117								
2/263000+828000	Rückersätze von Ausgaben	2116	3116	18	43.100,00	43.100,00		43.100,00	43.100,00	
<b>SU 21 / 31</b>	<b>Summe Erträge / Einzahlungen operative Gebarung</b>				<b>43.100,00</b>	<b>43.100,00</b>	<b>0,00</b>	<b>43.100,00</b>	<b>43.100,00</b>	<b>0,00</b>
1/263000-454000	Reinigungsmittel	2221	3221	23	500,00	500,00		500,00	500,00	
1/263000-511000	Geldbezüge - VB II	2211	3211	20	16.400,00	16.400,00		16.400,00	16.400,00	
1/263000-569000	Sonstige Nebengebühren	2211	3211	20	200,00	200,00		200,00	200,00	
1/263000-580000	Dienstgeberbeiträge FBAF	2212	3212	20	700,00	700,00		700,00	700,00	
1/263000-582000	Dienstgeberbeitrag SV	2212	3212	20	3.600,00	3.600,00		3.600,00	3.600,00	
1/263000-590000	Freiw.Sozialleistungen	2212	3212	20	100,00	100,00		100,00	100,00	

## 2. Nachtragsvoranschlag 2024

Stadtgemeinde Bad Vöslau

## NVA Ergebnis- und Finanzierungsvoranschlag Detailnachweis

		MVAG		VC QU	Ergebnisvoranschlag		Finanzierungsvoranschlag			
		EH	FH		VA 2024 inkl. NVA	VA 2024	2. NVA	VA 2024 inkl. NVA	VA 2024	2. NVA
1/263000-592000	Dotierung von Rückstellungen für Jubiläumswendungen	2214			400,00	400,00				
1/263000-600000	Strom für Beleuchtung	2222	3222	24	13.500,00	7.500,00	6.000,00	13.500,00	7.500,00	6.000,00
1/263000-600100	Gas/Wärme	2222	3222	24	10.000,00	10.000,00		10.000,00	10.000,00	
1/263000-614000	Instandhaltung Gebäude	2224	3224	24	1.500,00	1.500,00		1.500,00	1.500,00	
1/263000-618000	Instandhaltung Einrichtungen	2224	3224	24	4.300,00	4.300,00		4.300,00	4.300,00	
1/263000-670000	Versicherungen	2222	3222	24	100,00	100,00		100,00	100,00	
1/263000-680000	Abschreibung	2226			2.000,00	2.000,00				
1/263000-710000	Öffentl. Abgaben	2225	3225	24	1.100,00	1.100,00		1.100,00	1.100,00	
1/263000-728000	Entgelte für Leistungen	2225	3225	24	100,00	100,00		100,00	100,00	
<b>SU 22 / 32</b>	<b>Summe Aufwendungen / Auszahlungen operative Gebarung</b>				<b>54.500,00</b>	<b>48.500,00</b>	<b>6.000,00</b>	<b>52.100,00</b>	<b>46.100,00</b>	<b>6.000,00</b>
<b>SA 0 / SA 1</b>	<b>(0) Nettoergebnis (21 - 22) / (1) Geldfluss operative Gebarung (31 - 32)</b>				<b>-11.400,00</b>	<b>-5.400,00</b>	<b>-6.000,00</b>	<b>-9.000,00</b>	<b>-3.000,00</b>	<b>-6.000,00</b>
<b>SA01</b>	<b>Saldo (01) Haushaltsrücklagen (230 - 240)</b>				<b>0,00</b>	<b>0,00</b>	<b>0,00</b>	<b>0,00</b>	<b>0,00</b>	<b>0,00</b>
<b>SA00</b>	<b>Saldo (00) Nettoergebnis nach Haushaltsrücklagen (Saldo 0 + Saldo 01)</b>				<b>-11.400,00</b>	<b>-5.400,00</b>	<b>-6.000,00</b>			
<b>Investive Gebarung</b>										
<b>SU 33</b>	<b>Summe Einzahlungen investive Gebarung</b>							<b>0,00</b>	<b>0,00</b>	<b>0,00</b>
<b>SU 34</b>	<b>Summe Auszahlungen investive Gebarung</b>							<b>0,00</b>	<b>0,00</b>	<b>0,00</b>
<b>SA2</b>	<b>Saldo (2) Geldfluss aus der Investiven Gebarung (33 - 34)</b>							<b>0,00</b>	<b>0,00</b>	<b>0,00</b>
<b>SA3</b>	<b>Saldo (3) Nettofinanzierungssaldo (Saldo 1 + Saldo 2)</b>							<b>-9.000,00</b>	<b>-3.000,00</b>	<b>-6.000,00</b>
<b>Finanzierungstätigkeit</b>										
<b>SU 35</b>	<b>Summe Einzahlungen aus der Finanzierungstätigkeit</b>							<b>0,00</b>	<b>0,00</b>	<b>0,00</b>
<b>SU 36</b>	<b>Summe Auszahlungen aus der Finanzierungstätigkeit</b>							<b>0,00</b>	<b>0,00</b>	<b>0,00</b>
<b>SA4</b>	<b>Saldo (4) Geldfluss aus der Finanzierungstätigkeit (35 - 36)</b>							<b>0,00</b>	<b>0,00</b>	<b>0,00</b>
<b>SA5</b>	<b>Saldo (5) Geldfluss aus der voranschlagswirksamen Gebarung (Saldo 3 + Saldo 4)</b>							<b>-9.000,00</b>	<b>-3.000,00</b>	<b>-6.000,00</b>
<b>263100</b>	<b>Dreifachturnhalle</b>									
<b>Operative Gebarung</b>										
2/263100+811000	Einnahmen a.Vermietung u.Verpachtung	2115	3115	14	80.000,00	80.000,00		80.000,00	80.000,00	
2/263100+811010	Einnahmen Kegelbahn 20 %	2115	3115	14	20.000,00	20.000,00		20.000,00	20.000,00	
2/263100+811020	Einnahmen Geymüllerhalle	2115	3115	14	4.500,00	4.500,00		4.500,00	4.500,00	
2/263100+811300	Einnahmen Verpachtung Restaurant	2115	3115	14	22.000,00	22.000,00		22.000,00	22.000,00	
2/263100+828000	Rückersätze von Ausgaben	2116	3116	18	1.000,00	1.000,00		1.000,00	1.000,00	
2/263100+828100	Rückersätze von Aufwendungen - intern	2116	3116	18	152.700,00	152.700,00		152.700,00	152.700,00	
2/263100+829000	Sonstige Einnahmen	2116	3116	18	1.000,00	1.000,00		1.000,00	1.000,00	
2/263100+829300	Vergütung Quarantäne	2116	3116	18						
2/263100+861100	Zinsenzuschuss	2121	3121	15	1.800,00	1.800,00		1.800,00	1.800,00	
<b>SU 21 / 31</b>	<b>Summe Erträge / Einzahlungen operative Gebarung</b>				<b>283.000,00</b>	<b>283.000,00</b>	<b>0,00</b>	<b>283.000,00</b>	<b>283.000,00</b>	<b>0,00</b>
1/263100-400000	Geringwert.Wirtschaftsgüter	2221	3221	23	1.000,00	1.000,00		1.000,00	1.000,00	

## 2. Nachtragsvoranschlag 2024

Stadtgemeinde Bad Vöslau

## NVA Ergebnis- und Finanzierungsvoranschlag Detailnachweis

		MVAG		VC QU	Ergebnisvoranschlag		Finanzierungsvoranschlag			
		EH	FH		VA 2024 inkl. NVA	VA 2024	2. NVA	VA 2024 inkl. NVA	VA 2024	2. NVA
1/263100-402100	Werkzeuge	2221	3221	23	300,00	300,00		300,00	300,00	
1/263100-454000	Reinigungsmittel	2221	3221	23	3.000,00	3.000,00		3.000,00	3.000,00	
1/263100-456000	Büromaterial	2221	3221	23	200,00	200,00		200,00	200,00	
1/263100-459000	Sonstige Verbrauchsgüter	2221	3221	23	2.500,00	2.500,00		2.500,00	2.500,00	
1/263100-511000	Geldbezüge VB II	2211	3211	20	103.700,00	103.700,00		103.700,00	103.700,00	
1/263100-563000	Sonstige Aufwandsentschädigungen	2213	3213		200,00		200,00	200,00		200,00
1/263100-565000	Mehrleistungsvergütung	2211	3211	20	9.300,00	9.300,00		9.300,00	9.300,00	
1/263100-569000	Sonstige Nebengebühren	2211	3211	20	2.600,00	2.600,00		2.600,00	2.600,00	
1/263100-580000	Dienstgeberbeiträge FBAF	2212	3212	20	2.800,00	2.800,00		2.800,00	2.800,00	
1/263100-582000	Dienstgeberbeitrag SV	2212	3212	20	24.500,00	24.500,00		24.500,00	24.500,00	
1/263100-590000	Freiw. Sozialleistungen	2212	3212	20	600,00	600,00		600,00	600,00	
1/263100-592000	Dotierung von Rückstellungen für Jubiläumswendungen	2214			900,00	900,00				
1/263100-593000	Dotierung von Rückstellungen für nicht konsumierte Urlaube	2214								
1/263100-600000	Strom für Beleuchtung	2222	3222	24	38.800,00	38.800,00		38.800,00	38.800,00	
1/263100-600100	Gas/Wärme	2222	3222	24	50.800,00	50.800,00		50.800,00	50.800,00	
1/263100-614000	Instandhaltung Gebäude	2224	3224	24	65.000,00	65.000,00		65.000,00	65.000,00	
1/263100-614010	Instandhaltung Geymüllerhalle	2224	3224	24	1.000,00	1.000,00		1.000,00	1.000,00	
1/263100-616000	Instandhalt. Maschinen, masch. Anlagen	2224	3224	24	13.300,00	13.300,00		13.300,00	13.300,00	
1/263100-616100	Wartung Kopiergerät	2224	3224	24						
1/263100-618000	Instandhaltung Einrichtungen	2224	3224	24	6.000,00	6.000,00		6.000,00	6.000,00	
1/263100-618010	Instandhaltung Kegelbahn	2224	3224	24	9.000,00	6.500,00	2.500,00	9.000,00	6.500,00	2.500,00
1/263100-631000	Telefon	2222	3222	24	2.000,00	2.000,00		2.000,00	2.000,00	
1/263100-670000	Versicherungen	2222	3222	24	7.400,00	7.400,00		7.400,00	7.400,00	
1/263100-670100	Versicherung Geymüllerhalle	2222	3222	24	600,00	600,00		600,00	600,00	
1/263100-680000	Abschreibung	2226			73.500,00	73.500,00				
1/263100-683000	Verluste aus dem Abgang von Sachanlagen und immateriellen Vermögenswerten	2226								
1/263100-710000	Öffentl. Abgaben	2225	3225	24	70.000,00	70.000,00		70.000,00	70.000,00	
1/263100-728000	Entgelte für Leistungen	2225	3225	24	4.500,00	4.500,00		4.500,00	4.500,00	
1/263100-728110	Diverser Sachaufwand	2225	3225	24						
1/263100-729010	Sonst. Ausgaben Geymüllerhalle	2225	3225	24						
<b>SU 22 / 32</b>	<b>Summe Aufwendungen / Auszahlungen operative Gebarung</b>				<b>493.500,00</b>	<b>490.800,00</b>	<b>2.700,00</b>	<b>419.100,00</b>	<b>416.400,00</b>	<b>2.700,00</b>
<b>SA 0 / SA 1</b>	<b>(0) Nettoergebnis (21 - 22) / (1) Geldfluss operative Gebarung (31 - 32)</b>				<b>-210.500,00</b>	<b>-207.800,00</b>	<b>-2.700,00</b>	<b>-136.100,00</b>	<b>-133.400,00</b>	<b>-2.700,00</b>
2/263100+894001	Entnahmen von zweckgebundenen Haushaltsrücklagen	2301								

## 2. Nachtragsvoranschlag 2024

Stadtgemeinde Bad Vöslau

## NVA Ergebnis- und Finanzierungsvoranschlag Detailnachweis

		MVAG		VC QU	Ergebnisvoranschlag			Finanzierungsvoranschlag			
		EH	FH		VA 2024 inkl. NVA	VA 2024	2. NVA	VA 2024 inkl. NVA	VA 2024	2. NVA	
1/263100-794001	Zuweisung an zweckgebundene Haushaltsrücklagen			2401							
<b>SA01</b>	<b>Saldo (01) Haushaltsrücklagen (230 - 240)</b>				<b>0,00</b>	<b>0,00</b>	<b>0,00</b>	<b>0,00</b>	<b>0,00</b>	<b>0,00</b>	<b>0,00</b>
<b>SA00</b>	<b>Saldo (00) Nettoergebnis nach Haushaltsrücklagen (Saldo 0 + Saldo 01)</b>				<b>-210.500,00</b>	<b>-207.800,00</b>	<b>-2.700,00</b>				
<b>Investive Gebarung</b>											
<b>SU 33</b>	<b>Summe Einzahlungen investive Gebarung</b>						<b>0,00</b>	<b>0,00</b>	<b>0,00</b>	<b>0,00</b>	<b>0,00</b>
1/263100-042000	Inventaranschaffung			3415 2 41			53.500,00	53.500,00			
<b>SU 34</b>	<b>Summe Auszahlungen investive Gebarung</b>						<b>53.500,00</b>	<b>53.500,00</b>	<b>0,00</b>	<b>0,00</b>	<b>0,00</b>
<b>SA2</b>	<b>Saldo (2) Geldfluss aus der Investiven Gebarung (33 – 34)</b>						<b>-53.500,00</b>	<b>-53.500,00</b>	<b>0,00</b>	<b>0,00</b>	<b>0,00</b>
<b>SA3</b>	<b>Saldo (3) Nettofinanzierungssaldo (Saldo 1 + Saldo 2)</b>						<b>-189.600,00</b>	<b>-186.900,00</b>	<b>-2.700,00</b>	<b>-2.700,00</b>	<b>-2.700,00</b>
<b>Finanzierungstätigkeit</b>											
<b>SU 35</b>	<b>Summe Einzahlungen aus der Finanzierungstätigkeit</b>						<b>0,00</b>	<b>0,00</b>	<b>0,00</b>	<b>0,00</b>	<b>0,00</b>
<b>SU 36</b>	<b>Summe Auszahlungen aus der Finanzierungstätigkeit</b>						<b>0,00</b>	<b>0,00</b>	<b>0,00</b>	<b>0,00</b>	<b>0,00</b>
<b>SA4</b>	<b>Saldo (4) Geldfluss aus der Finanzierungstätigkeit (35 – 36)</b>						<b>0,00</b>	<b>0,00</b>	<b>0,00</b>	<b>0,00</b>	<b>0,00</b>
<b>SA5</b>	<b>Saldo (5) Geldfluss aus der voranschlagswirksamen Gebarung (Saldo 3 + Saldo 4)</b>						<b>-189.600,00</b>	<b>-186.900,00</b>	<b>-2.700,00</b>	<b>-2.700,00</b>	<b>-2.700,00</b>
<b>263200</b>	<b>Gymnasium Turnhalle</b>										
<b>Operative Gebarung</b>											
2/263200+861100	Zinsenzuschuss			2121 3121 15	5.000,00	5.000,00		5.000,00	5.000,00		
<b>SU 21 / 31</b>	<b>Summe Erträge / Einzahlungen operative Gebarung</b>				<b>5.000,00</b>	<b>5.000,00</b>	<b>0,00</b>	<b>5.000,00</b>	<b>5.000,00</b>	<b>0,00</b>	<b>0,00</b>
1/263200-650000	Zinsen für Darlehen			2241 3241 25	1.700,00	1.700,00		1.700,00	1.700,00		
<b>SU 22 / 32</b>	<b>Summe Aufwendungen / Auszahlungen operative Gebarung</b>				<b>1.700,00</b>	<b>1.700,00</b>	<b>0,00</b>	<b>1.700,00</b>	<b>1.700,00</b>	<b>0,00</b>	<b>0,00</b>
<b>SA 0 / SA 1</b>	<b>(0) Nettoergebnis (21 - 22) / (1) Geldfluss operative Gebarung (31 – 32)</b>				<b>3.300,00</b>	<b>3.300,00</b>	<b>0,00</b>	<b>3.300,00</b>	<b>3.300,00</b>	<b>0,00</b>	<b>0,00</b>
<b>SA01</b>	<b>Saldo (01) Haushaltsrücklagen (230 - 240)</b>				<b>0,00</b>	<b>0,00</b>	<b>0,00</b>	<b>0,00</b>	<b>0,00</b>	<b>0,00</b>	<b>0,00</b>
<b>SA00</b>	<b>Saldo (00) Nettoergebnis nach Haushaltsrücklagen (Saldo 0 + Saldo 01)</b>				<b>3.300,00</b>	<b>3.300,00</b>	<b>0,00</b>				
<b>Investive Gebarung</b>											
<b>SU 33</b>	<b>Summe Einzahlungen investive Gebarung</b>						<b>0,00</b>	<b>0,00</b>	<b>0,00</b>	<b>0,00</b>	<b>0,00</b>
<b>SU 34</b>	<b>Summe Auszahlungen investive Gebarung</b>						<b>0,00</b>	<b>0,00</b>	<b>0,00</b>	<b>0,00</b>	<b>0,00</b>
<b>SA2</b>	<b>Saldo (2) Geldfluss aus der Investiven Gebarung (33 – 34)</b>						<b>0,00</b>	<b>0,00</b>	<b>0,00</b>	<b>0,00</b>	<b>0,00</b>
<b>SA3</b>	<b>Saldo (3) Nettofinanzierungssaldo (Saldo 1 + Saldo 2)</b>						<b>3.300,00</b>	<b>3.300,00</b>	<b>0,00</b>	<b>0,00</b>	<b>0,00</b>
<b>Finanzierungstätigkeit</b>											
<b>SU 35</b>	<b>Summe Einzahlungen aus der Finanzierungstätigkeit</b>						<b>0,00</b>	<b>0,00</b>	<b>0,00</b>	<b>0,00</b>	<b>0,00</b>
1/263200-346000	Darlehenstilgung			3614 65			56.700,00	56.700,00			
<b>SU 36</b>	<b>Summe Auszahlungen aus der Finanzierungstätigkeit</b>						<b>56.700,00</b>	<b>56.700,00</b>	<b>0,00</b>	<b>0,00</b>	<b>0,00</b>
<b>SA4</b>	<b>Saldo (4) Geldfluss aus der Finanzierungstätigkeit (35 – 36)</b>						<b>-56.700,00</b>	<b>-56.700,00</b>	<b>0,00</b>	<b>0,00</b>	<b>0,00</b>
<b>SA5</b>	<b>Saldo (5) Geldfluss aus der voranschlagswirksamen Gebarung (Saldo 3 + Saldo 4)</b>						<b>-53.400,00</b>	<b>-53.400,00</b>	<b>0,00</b>	<b>0,00</b>	<b>0,00</b>

## 2. Nachtragsvoranschlag 2024

Stadtgemeinde Bad Vöslau

## NVA Ergebnis- und Finanzierungsvoranschlag Detailnachweis

		MVAG		VC QU	Ergebnisvoranschlag			Finanzierungsvoranschlag		
		EH	FH		VA 2024 inkl. NVA	VA 2024	2. NVA	VA 2024 inkl. NVA	VA 2024	2. NVA
<b>264</b>	<b>Eislaufplätze und -hallen</b>									
<b>264000</b>	<b>Eislaufplatz</b>									
<b>Operative Gebarung</b>										
2/264000+811400	Einnahmen a.Vermietung u.Verpachtung	2115	3115	14	5.000,00	5.000,00		5.000,00	5.000,00	
2/264000+817000	Erträge aus der Auflösung von sonstigen Rückstellungen	2117								
2/264000+829010	Sonst.Einnahmen Werbefl.	2116	3116	18						
<b>SU 21 / 31</b>	<b>Summe Erträge / Einzahlungen operative Gebarung</b>				<b>5.000,00</b>	<b>5.000,00</b>	<b>0,00</b>	<b>5.000,00</b>	<b>5.000,00</b>	<b>0,00</b>
1/264000-400000	Geringwertige Wirtschaftsgüter (GWG)	2221	3221	23	1.000,00	1.000,00		1.000,00	1.000,00	
1/264000-452000	Treibstoffe	2221	3221	23						
1/264000-511000	Geldbezüge VB II	2211	3211	20						
1/264000-565000	Mehrleistungsvergütungen	2211	3211	20						
1/264000-569000	Sonstige Nebengebühren	2211	3211	20						
1/264000-580000	Dienstgeberbeiträge FBAF	2212	3212	20						
1/264000-582000	Dienstgeberbeitrag SV	2212	3212	20						
1/264000-592000	Dotierung von Rückstellungen für Jubiläumszuwendungen	2214			100,00	100,00				
1/264000-593000	Dotierung von Rückstellungen für nicht konsumierte Urlaube	2214								
1/264000-600000	Strom	2222	3222	24	6.500,00	5.000,00	1.500,00	6.500,00	5.000,00	1.500,00
1/264000-600100	Gas/Wärme	2222	3222	24	3.500,00	3.500,00		3.500,00	3.500,00	
1/264000-614000	Instandhaltung Gebäude	2224	3224	24	13.100,00	13.100,00		13.100,00	13.100,00	
1/264000-616000	Instandhalt. Maschinen, masch.Anlagen	2224	3224	24	5.000,00	5.000,00		5.000,00	5.000,00	
1/264000-618000	Instandhaltung Einrichtungen	2224	3224	24	1.000,00	1.000,00		1.000,00	1.000,00	
1/264000-631000	Telefon	2222	3222	24	300,00	300,00		300,00	300,00	
1/264000-670000	Versicherungen	2222	3222	24	1.000,00	1.000,00		1.000,00	1.000,00	
1/264000-680000	Abschreibung	2226			20.000,00	20.000,00				
1/264000-710000	Öffentl.Abgaben	2225	3225	24	2.000,00	2.000,00		2.000,00	2.000,00	
<b>SU 22 / 32</b>	<b>Summe Aufwendungen / Auszahlungen operative Gebarung</b>				<b>53.500,00</b>	<b>52.000,00</b>	<b>1.500,00</b>	<b>33.400,00</b>	<b>31.900,00</b>	<b>1.500,00</b>
<b>SA 0 / SA 1</b>	<b>(0) Nettoergebnis (21 - 22) / (1) Geldfluss operative Gebarung (31 – 32)</b>				<b>-48.500,00</b>	<b>-47.000,00</b>	<b>-1.500,00</b>	<b>-28.400,00</b>	<b>-26.900,00</b>	<b>-1.500,00</b>
<b>SA01</b>	<b>Saldo (01) Haushaltsrücklagen (230 - 240)</b>				<b>0,00</b>	<b>0,00</b>	<b>0,00</b>	<b>0,00</b>	<b>0,00</b>	<b>0,00</b>
<b>SA00</b>	<b>Saldo (00) Nettoergebnis nach Haushaltsrücklagen (Saldo 0 + Saldo 01)</b>				<b>-48.500,00</b>	<b>-47.000,00</b>	<b>-1.500,00</b>			
<b>Investive Gebarung</b>										
<b>SU 33</b>	<b>Summe Einzahlungen investive Gebarung</b>							<b>0,00</b>	<b>0,00</b>	<b>0,00</b>
1/264000-042000	Inventaranschaffung		3415	2 41						
<b>SU 34</b>	<b>Summe Auszahlungen investive Gebarung</b>							<b>0,00</b>	<b>0,00</b>	<b>0,00</b>
<b>SA2</b>	<b>Saldo (2) Geldfluss aus der Investiven Gebarung (33 – 34)</b>							<b>0,00</b>	<b>0,00</b>	<b>0,00</b>
<b>SA3</b>	<b>Saldo (3) Nettofinanzierungssaldo (Saldo 1 + Saldo 2)</b>							<b>-28.400,00</b>	<b>-26.900,00</b>	<b>-1.500,00</b>

## 2. Nachtragsvoranschlag 2024

Stadtgemeinde Bad Vöslau

## NVA Ergebnis- und Finanzierungsvoranschlag Detailnachweis

	MVAG	VC QU	Ergebnisvoranschlag			Finanzierungsvoranschlag				
			EH	FH	VA 2024 inkl. NVA	VA 2024	2. NVA	VA 2024 inkl. NVA	VA 2024	2. NVA
<b>Finanzierungstätigkeit</b>										
SU 35			Summe Einzahlungen aus der Finanzierungstätigkeit					0,00	0,00	0,00
SU 36			Summe Auszahlungen aus der Finanzierungstätigkeit					0,00	0,00	0,00
SA4			Saldo (4) Geldfluss aus der Finanzierungstätigkeit (35 – 36)					0,00	0,00	0,00
SA5			Saldo (5) Geldfluss aus der voranschlagswirksamen Gebarung (Saldo 3 + Saldo 4)					-28.400,00	-26.900,00	-1.500,00
<b>269 Sonstige Einrichtungen und Maßnahmen</b>										
<b>269000 Sonstige Einrichtungen und Maßnahmen</b>										
<b>Operative Gebarung</b>										
SU 21 / 31			Summe Erträge / Einzahlungen operative Gebarung			0,00	0,00	0,00	0,00	0,00
1/269000-757000			Subventionen	2234 3234 27	75.000,00	75.000,00		80.900,00	80.900,00	
SU 22 / 32			Summe Aufwendungen / Auszahlungen operative Gebarung			75.000,00	75.000,00	0,00	80.900,00	80.900,00
SA 0 / SA 1			(0) Nettoergebnis (21 - 22) / (1) Geldfluss operative Gebarung (31 – 32)			-75.000,00	-75.000,00	0,00	-80.900,00	-80.900,00
SA01			Saldo (01) Haushaltsrücklagen (230 - 240)			0,00	0,00	0,00	0,00	0,00
SA00			Saldo (00) Nettoergebnis nach Haushaltsrücklagen (Saldo 0 + Saldo 01)			-75.000,00	-75.000,00	0,00		
<b>Investive Gebarung</b>										
SU 33			Summe Einzahlungen investive Gebarung					0,00	0,00	0,00
SU 34			Summe Auszahlungen investive Gebarung					0,00	0,00	0,00
SA2			Saldo (2) Geldfluss aus der Investiven Gebarung (33 – 34)					0,00	0,00	0,00
SA3			Saldo (3) Nettofinanzierungssaldo (Saldo 1 + Saldo 2)					-80.900,00	-80.900,00	0,00
<b>Finanzierungstätigkeit</b>										
SU 35			Summe Einzahlungen aus der Finanzierungstätigkeit					0,00	0,00	0,00
SU 36			Summe Auszahlungen aus der Finanzierungstätigkeit					0,00	0,00	0,00
SA4			Saldo (4) Geldfluss aus der Finanzierungstätigkeit (35 – 36)					0,00	0,00	0,00
SA5			Saldo (5) Geldfluss aus der voranschlagswirksamen Gebarung (Saldo 3 + Saldo 4)					-80.900,00	-80.900,00	0,00
<b>269100 Vereinshalle Lindenberghalle</b>										
<b>Operative Gebarung</b>										
SU 21 / 31			Summe Erträge / Einzahlungen operative Gebarung			0,00	0,00	0,00	0,00	0,00
1/269100-600000			Strom für Beleuchtung	2222 3222 24	3.900,00	3.900,00		3.900,00	3.900,00	
1/269100-614000			Instandhaltung Gebäude	2224 3224 24	2.500,00	2.500,00		2.500,00	2.500,00	
1/269100-680000			Planmäßige Abschreibung	2226	2.100,00	2.100,00				
1/269100-710000			Öffentl.Abgaben	2225 3225 24	600,00	600,00		600,00	600,00	
SU 22 / 32			Summe Aufwendungen / Auszahlungen operative Gebarung			9.100,00	9.100,00	0,00	7.000,00	7.000,00
SA 0 / SA 1			(0) Nettoergebnis (21 - 22) / (1) Geldfluss operative Gebarung (31 – 32)			-9.100,00	-9.100,00	0,00	-7.000,00	-7.000,00
SA01			Saldo (01) Haushaltsrücklagen (230 - 240)			0,00	0,00	0,00	0,00	0,00
SA00			Saldo (00) Nettoergebnis nach Haushaltsrücklagen (Saldo 0 + Saldo 01)			-9.100,00	-9.100,00	0,00		

## 2. Nachtragsvoranschlag 2024

Stadtgemeinde Bad Vöslau

## NVA Ergebnis- und Finanzierungsvoranschlag Detailnachweis

		MVAG			VC QU			Ergebnisvoranschlag			Finanzierungsvoranschlag			
		EH	FH					VA 2024 inkl. NVA	VA 2024	2. NVA	VA 2024 inkl. NVA	VA 2024	2. NVA	
<b>Investive Gebarung</b>														
SU 33	Summe Einzahlungen investive Gebarung										0,00	0,00	0,00	
SU 34	Summe Auszahlungen investive Gebarung										0,00	0,00	0,00	
SA2	Saldo (2) Geldfluss aus der Investiven Gebarung (33 – 34)										0,00	0,00	0,00	
SA3	Saldo (3) Nettofinanzierungssaldo (Saldo 1 + Saldo 2)										-7.000,00	-7.000,00	0,00	
<b>Finanzierungstätigkeit</b>														
SU 35	Summe Einzahlungen aus der Finanzierungstätigkeit										0,00	0,00	0,00	
SU 36	Summe Auszahlungen aus der Finanzierungstätigkeit										0,00	0,00	0,00	
SA4	Saldo (4) Geldfluss aus der Finanzierungstätigkeit (35 – 36)										0,00	0,00	0,00	
SA5	Saldo (5) Geldfluss aus der voranschlagswirksamen Gebarung (Saldo 3 + Saldo 4)										-7.000,00	-7.000,00	0,00	
<b>27 Erwachsenenbildung</b>														
<b>273 Volksbüchereien</b>														
<b>273000 Stadtbücherei</b>														
<b>Operative Gebarung</b>														
2/273000+810000	Bezugsgebühren	2114	3114	13				7.000,00	7.000,00			7.000,00	7.000,00	
2/273000+817000	Erträge aus der Auflösung von sonstigen Rückstellungen	2117												
2/273000+829000	Sonstige Einnahmen	2116	3116	18				500,00	500,00			500,00	500,00	
2/273000+861000	Förderung Land NÖ	2121	3121	15				2.000,00		2.000,00		2.000,00	2.000,00	
<b>SU 21 / 31</b>	<b>Summe Erträge / Einzahlungen operative Gebarung</b>							<b>9.500,00</b>	<b>7.500,00</b>	<b>2.000,00</b>		<b>9.500,00</b>	<b>7.500,00</b>	<b>2.000,00</b>
1/273000-400000	Geringwert.Wirtschaftsgüter	2221	3221	23				4.600,00	4.600,00			4.600,00	4.600,00	
1/273000-454000	Reinigungsmittel	2221	3221	23				300,00	300,00			300,00	300,00	
1/273000-456000	Schreib- und sonstige Büromittel	2221	3221	23				300,00	300,00			300,00	300,00	
1/273000-457000	Bücherankauf	2221	3221	23				5.500,00	5.500,00			5.500,00	5.500,00	
1/273000-459000	Sonst.Verbrauchsgüter	2221	3221	23				500,00	500,00			500,00	500,00	
1/273000-510000	Geldbezüge - VB I	2211	3211	20				60.400,00	60.400,00			60.400,00	60.400,00	
1/273000-511000	Geldbezüge VB II	2211	3211	20				4.800,00	4.800,00			4.800,00	4.800,00	
1/273000-565000	Mehrleistungsvergütung	2211	3211	20				6.500,00	6.500,00			6.500,00	6.500,00	
1/273000-569000	Sonstige Nebengebühren	2211	3211	20				300,00	300,00			300,00	300,00	
1/273000-569100	Studienbeihilfe	2211	3211	20				100,00	100,00			100,00	100,00	
1/273000-580000	Dienstgeberbeiträge FBAF	2212	3212	20				2.700,00	2.700,00			2.700,00	2.700,00	
1/273000-582000	Dienstgeberbeitrag SV	2212	3212	20				15.200,00	15.200,00			15.200,00	15.200,00	
1/273000-590000	Freiw.Sozialleistungen	2212	3212	20				500,00	500,00			500,00	500,00	
1/273000-591000	Dotierung von Rückstellungen für Abfertigungen	2214						1.000,00	1.000,00					
1/273000-592000	Dotierung von Rückstellungen für Jubiläumszuwendungen	2214						500,00	500,00					

## 2. Nachtragsvoranschlag 2024

Stadtgemeinde Bad Vöslau

## NVA Ergebnis- und Finanzierungsvoranschlag Detailnachweis

		MVAG		VC QU	Ergebnisvoranschlag		Finanzierungsvoranschlag			
		EH	FH		VA 2024 inkl. NVA	VA 2024	2. NVA	VA 2024 inkl. NVA	VA 2024	2. NVA
1/273000-593000	Dotierung von Rückstellungen für nicht konsumierte Urlaube	2214								
1/273000-600000	Strom für Beleuchtung	2222	3222	24	1.000,00	1.000,00		1.000,00	1.000,00	
1/273000-600100	Gas/Wärme	2222	3222	24	4.400,00	4.400,00		4.400,00	4.400,00	
1/273000-614000	Instandhaltung Gebäude	2224	3224	24	1.300,00	1.300,00		1.300,00	1.300,00	
1/273000-616000	Instandhalt. Maschinen, masch.Anlagen	2224	3224	24	200,00	200,00		200,00	200,00	
1/273000-616100	Instandhaltung Kopiergerät	2224	3224	24	300,00	300,00		300,00	300,00	
1/273000-618000	Instandhaltung Einrichtungen	2224	3224	24	300,00	300,00		300,00	300,00	
1/273000-630000	Porto	2222	3222	24	100,00	100,00		100,00	100,00	
1/273000-631000	Telefon	2222	3222	24	300,00	300,00		300,00	300,00	
1/273000-670000	Versicherungen	2222	3222	24	1.100,00	1.100,00		1.100,00	1.100,00	
1/273000-680000	Abschreibung	2226			7.500,00	7.500,00				
1/273000-700000	Miete Kopierer	2223	3223	24	200,00	200,00		200,00	200,00	
1/273000-710000	Öffentl.Abgaben	2225	3225	24	300,00	300,00		300,00	300,00	
1/273000-724000	Reisegebühren	2225	3225	24	400,00	400,00		400,00	400,00	
1/273000-725000	Instandhaltung Buchbestände	2225	3225	24	100,00	100,00		100,00	100,00	
1/273000-726000	Mitgliedsbeiträge an Institutionen	2225	3225	24	200,00	200,00		200,00	200,00	
1/273000-728000	Entgelte für Leistungen	2225	3225	24	1.000,00	1.000,00		1.000,00	1.000,00	
1/273000-728020	EDV-Wartung	2225	3225	24	2.000,00	1.000,00	1.000,00	2.000,00	1.000,00	1.000,00
1/273000-728140	Werbung	2225	3225	24	200,00	200,00		200,00	200,00	
1/273000-729000	Sonstige Ausgaben	2225	3225	24						
<b>SU 22 / 32</b>	<b>Summe Aufwendungen / Auszahlungen operative Gebarung</b>				<b>124.100,00</b>	<b>123.100,00</b>	<b>1.000,00</b>	<b>115.100,00</b>	<b>114.100,00</b>	<b>1.000,00</b>
<b>SA 0 / SA 1</b>	<b>(0) Nettoergebnis (21 - 22) / (1) Geldfluss operative Gebarung (31 - 32)</b>				<b>-114.600,00</b>	<b>-115.600,00</b>	<b>1.000,00</b>	<b>-105.600,00</b>	<b>-106.600,00</b>	<b>1.000,00</b>
<b>SA01</b>	<b>Saldo (01) Haushaltsrücklagen (230 - 240)</b>				<b>0,00</b>	<b>0,00</b>	<b>0,00</b>	<b>0,00</b>	<b>0,00</b>	<b>0,00</b>
<b>SA00</b>	<b>Saldo (00) Nettoergebnis nach Haushaltsrücklagen (Saldo 0 + Saldo 01)</b>				<b>-114.600,00</b>	<b>-115.600,00</b>	<b>1.000,00</b>			
<b>Investive Gebarung</b>										
<b>SU 33</b>	<b>Summe Einzahlungen investive Gebarung</b>							<b>0,00</b>	<b>0,00</b>	<b>0,00</b>
1/273000-070000	Aktivierungsfähige Rechte (immaterielle Vermögenswerte)		3411	2				1.000,00	1.000,00	
<b>SU 34</b>	<b>Summe Auszahlungen investive Gebarung</b>							<b>1.000,00</b>	<b>1.000,00</b>	<b>0,00</b>
<b>SA2</b>	<b>Saldo (2) Geldfluss aus der Investiven Gebarung (33 - 34)</b>							<b>-1.000,00</b>	<b>-1.000,00</b>	<b>0,00</b>
<b>SA3</b>	<b>Saldo (3) Nettofinanzierungssaldo (Saldo 1 + Saldo 2)</b>							<b>-106.600,00</b>	<b>-107.600,00</b>	<b>1.000,00</b>
<b>Finanzierungstätigkeit</b>										
<b>SU 35</b>	<b>Summe Einzahlungen aus der Finanzierungstätigkeit</b>							<b>0,00</b>	<b>0,00</b>	<b>0,00</b>
<b>SU 36</b>	<b>Summe Auszahlungen aus der Finanzierungstätigkeit</b>							<b>0,00</b>	<b>0,00</b>	<b>0,00</b>
<b>SA4</b>	<b>Saldo (4) Geldfluss aus der Finanzierungstätigkeit (35 - 36)</b>							<b>0,00</b>	<b>0,00</b>	<b>0,00</b>
<b>SA5</b>	<b>Saldo (5) Geldfluss aus der voranschlagswirksamen Gebarung (Saldo 3 + Saldo 4)</b>							<b>-106.600,00</b>	<b>-107.600,00</b>	<b>1.000,00</b>

## 2. Nachtragsvoranschlag 2024

Stadtgemeinde Bad Vöslau

## NVA Ergebnis- und Finanzierungsvoranschlag Detailnachweis

		MVAG			VC QU			Ergebnisvoranschlag			Finanzierungsvoranschlag		
		EH	FH					VA 2024 inkl. NVA	VA 2024	2. NVA	VA 2024 inkl. NVA	VA 2024	2. NVA
<b>28</b>	<b>Forschung und Wissenschaft</b>												
<b>282</b>	<b>Studienbeihilfen</b>												
<b>282000</b>	<b>Studienbeihilfen</b>												
<b>Operative Gebarung</b>													
<b>SU 21 / 31</b>	<b>Summe Erträge / Einzahlungen operative Gebarung</b>							<b>0,00</b>	<b>0,00</b>	<b>0,00</b>	<b>0,00</b>	<b>0,00</b>	<b>0,00</b>
1/282000-768000	Zuwendungen		2234	3234	27			3.000,00	3.000,00		3.000,00	3.000,00	
1/282000-768100	Semesterticket		2234	3234	27				10.000,00	-10.000,00		10.000,00	-10.000,00
<b>SU 22 / 32</b>	<b>Summe Aufwendungen / Auszahlungen operative Gebarung</b>							<b>3.000,00</b>	<b>13.000,00</b>	<b>-10.000,00</b>	<b>3.000,00</b>	<b>13.000,00</b>	<b>-10.000,00</b>
<b>SA 0 / SA 1</b>	<b>(0) Nettoergebnis (21 - 22) / (1) Geldfluss operative Gebarung (31 - 32)</b>							<b>-3.000,00</b>	<b>-13.000,00</b>	<b>10.000,00</b>	<b>-3.000,00</b>	<b>-13.000,00</b>	<b>10.000,00</b>
<b>SA01</b>	<b>Saldo (01) Haushaltsrücklagen (230 - 240)</b>							<b>0,00</b>	<b>0,00</b>	<b>0,00</b>	<b>0,00</b>	<b>0,00</b>	<b>0,00</b>
<b>SA00</b>	<b>Saldo (00) Nettoergebnis nach Haushaltsrücklagen (Saldo 0 + Saldo 01)</b>							<b>-3.000,00</b>	<b>-13.000,00</b>	<b>10.000,00</b>			
<b>Investive Gebarung</b>													
<b>SU 33</b>	<b>Summe Einzahlungen investive Gebarung</b>										<b>0,00</b>	<b>0,00</b>	<b>0,00</b>
<b>SU 34</b>	<b>Summe Auszahlungen investive Gebarung</b>										<b>0,00</b>	<b>0,00</b>	<b>0,00</b>
<b>SA2</b>	<b>Saldo (2) Geldfluss aus der Investiven Gebarung (33 - 34)</b>										<b>0,00</b>	<b>0,00</b>	<b>0,00</b>
<b>SA3</b>	<b>Saldo (3) Nettofinanzierungssaldo (Saldo 1 + Saldo 2)</b>										<b>-3.000,00</b>	<b>-13.000,00</b>	<b>10.000,00</b>
<b>Finanzierungstätigkeit</b>													
<b>SU 35</b>	<b>Summe Einzahlungen aus der Finanzierungstätigkeit</b>										<b>0,00</b>	<b>0,00</b>	<b>0,00</b>
<b>SU 36</b>	<b>Summe Auszahlungen aus der Finanzierungstätigkeit</b>										<b>0,00</b>	<b>0,00</b>	<b>0,00</b>
<b>SA4</b>	<b>Saldo (4) Geldfluss aus der Finanzierungstätigkeit (35 - 36)</b>										<b>0,00</b>	<b>0,00</b>	<b>0,00</b>
<b>SA5</b>	<b>Saldo (5) Geldfluss aus der voranschlagswirksamen Gebarung (Saldo 3 + Saldo 4)</b>										<b>-3.000,00</b>	<b>-13.000,00</b>	<b>10.000,00</b>

2. Nachtragsvoranschlag 2024

Stadtgemeinde Bad Vöslau

NVA Ergebnis- und Finanzierungsvoranschlag Detailnachweis

	MVAG		VC QU	Ergebnisvoranschlag		Finanzierungsvoranschlag				
	EH	FH		VA 2024 inkl. NVA	VA 2024	2. NVA	VA 2024 inkl. NVA	VA 2024	2. NVA	
<b>3 Kunst, Kultur und Kultus</b>										
<b>32</b>	<b>Musik und darstellende Kunst</b>									
<b>320</b>	<b>Ausbildung in Musik und darstellender Kunst</b>									
<b>320000</b>	<b>Ausbildung in Musik und darstellend Kunst</b>									
<b>Operative Gebarung</b>										
2/320000+810500	Leistungserlöse	2114	3114	13	320.000,00	320.000,00		320.000,00	320.000,00	
2/320000+811000	Miet- und Pächterlöse	2115	3115	14	5.000,00	2.000,00	3.000,00	5.000,00	2.000,00	3.000,00
2/320000+813000	Erträge aus der Auflösung von Investitionszuschüssen (Kapitaltransfers)	2127			6.800,00	6.800,00				
2/320000+816000	Kostenbeitrag Soofß	2114	3114	13	12.000,00	12.000,00		12.000,00	12.000,00	
2/320000+817000	Erträge aus der Auflösung von sonstigen Rückstellungen	2117			4.500,00	4.500,00				
2/320000+829000	Sonstige Einnahmen	2116	3116	18	2.000,00	2.000,00		2.000,00	2.000,00	
2/320000+829300	Vergütung Quarantäne	2116	3116	18						
2/320000+861000	Förderung Land NÖ	2121	3121	15	430.000,00	430.000,00		430.000,00	430.000,00	
2/320000+861200	Zinsenzuschuss	2121	3121		300.300,00	300.300,00		300.300,00	300.300,00	
6/320000+871000	Bedarfszuweisung	2121	3121	1 33	120.000,00	120.000,00		120.000,00	120.000,00	
6/320000+871100	Sonderbedarfszuweisung	2121	3121	1 33	150.000,00	150.000,00		150.000,00	150.000,00	
<b>SU 21 / 31</b>	<b>Summe Erträge / Einzahlungen operative Gebarung</b>				<b>1.350.600,00</b>	<b>1.347.600,00</b>	<b>3.000,00</b>	<b>1.339.300,00</b>	<b>1.336.300,00</b>	<b>3.000,00</b>
1/320000-400000	Geringwert.Wirtschaftsgüter	2221	3221	23	25.000,00	25.000,00		25.000,00	25.000,00	
1/320000-400200	Lehrmittel GWG	2221	3221	23	4.000,00	4.000,00		4.000,00	4.000,00	
1/320000-454000	Reinigungsmittel	2221	3221	23	4.000,00	4.000,00		4.000,00	4.000,00	
1/320000-456000	Schreib- und sonstige Büromittel	2221	3221	23	1.000,00	1.000,00		1.000,00	1.000,00	
1/320000-457000	Druckwerke	2221	3221	23	11.000,00	11.000,00		11.000,00	11.000,00	
1/320000-459000	Sonst.Verbrauchsgüter	2221	3221	23	4.000,00	2.500,00	1.500,00	4.000,00	2.500,00	1.500,00
1/320000-459300	Unterrichtsmaterial	2221	3221	23	6.000,00	6.000,00		6.000,00	6.000,00	
1/320000-510000	Geldbezüge - VB I	2211	3211	20	903.300,00	903.300,00		903.300,00	903.300,00	
1/320000-511000	Geldbezüge VB II	2211	3211	20	65.300,00	65.300,00		65.300,00	65.300,00	
1/320000-563000	Sonst.Aufwandsentschädig.	2213	3213	20	3.400,00	3.400,00		3.400,00	3.400,00	
1/320000-565000	Mehrleistungsvergütung	2211	3211	20	27.200,00	27.200,00		27.200,00	27.200,00	
1/320000-566000	Zuwendungen Dienstjubiläen	2212	3212	20	6.600,00	6.600,00		6.600,00	6.600,00	
1/320000-569000	Sonstige Nebengebühren	2211	3211	20	2.400,00	2.400,00		2.400,00	2.400,00	
1/320000-569100	Sonstige Nebengebühren	2211	3211	20	200,00	200,00		200,00	200,00	
1/320000-580000	Dienstgeberbeiträge FBAF	2212	3212	20	35.000,00	35.000,00		35.000,00	35.000,00	
1/320000-582000	Dienstgeberbeitrag SV	2212	3212	20	206.300,00	206.300,00		206.300,00	206.300,00	
1/320000-588000	Kommunalsteuer	2212	3212		13.000,00		13.000,00	13.000,00		13.000,00
1/320000-590000	Freiw.Sozialleistungen	2212	3212	20	200,00	200,00		200,00	200,00	

## 2. Nachtragsvoranschlag 2024

Stadtgemeinde Bad Vöslau

## NVA Ergebnis- und Finanzierungsvoranschlag Detailnachweis

		MVAG		VC QU	Ergebnisvoranschlag		Finanzierungsvoranschlag				
		EH	FH		VA 2024 inkl. NVA	VA 2024	2. NVA	VA 2024 inkl. NVA	VA 2024	2. NVA	
1/320000-591000	Dotierung von Rückstellungen für Abfertigungen	2214			17.600,00	17.600,00					
1/320000-592000	Dotierung von Rückstellungen für Jubiläumszuwendungen	2214			7.900,00	7.900,00					
1/320000-593000	Dotierung von Rückstellungen für nicht konsumierte Urlaube	2214									
1/320000-600000	Strom	2222	3222	24	30.000,00	30.000,00		30.000,00	30.000,00		
1/320000-600100	Gas/Wärme	2222	3222	24	24.000,00	24.000,00		24.000,00	24.000,00		
1/320000-614000	Instandhaltung Gebäude	2224	3224	24	1.000,00	1.000,00		1.000,00	1.000,00		
1/320000-616000	Instandhaltung von Maschinen und maschinellen Anlagen	2224	3224		1.800,00	1.800,00		1.800,00	1.800,00		
1/320000-616100	Instandhaltung Kopiergerät	2224	3224	24	1.100,00	1.100,00		1.100,00	1.100,00		
1/320000-618000	Instandhaltung Einrichtungen	2224	3224	24	3.000,00	3.000,00		3.000,00	3.000,00		
1/320000-618300	Instandhaltung Musikinstrumente	2224	3224	24	3.500,00	3.500,00		3.500,00	3.500,00		
1/320000-630000	Porto	2222	3222	24	100,00	100,00		100,00	100,00		
1/320000-631000	Telefon	2222	3222	24	3.500,00	3.500,00		3.500,00	3.500,00		
1/320000-650000	Zinsen für Darlehen	2241	3241	25	470.500,00	470.500,00		470.500,00	470.500,00		
1/320000-670000	Versicherungen	2222	3222	24	22.300,00	13.300,00	9.000,00	22.300,00	13.300,00	9.000,00	
1/320000-680000	Abschreibung	2226			250.000,00	250.000,00					
1/320000-700000	Miete Kopierer	2223	3223	24	1.900,00	900,00	1.000,00	1.900,00	900,00	1.000,00	
1/320000-700100	Mieten	2223	3223	24	11.500,00	11.500,00		11.500,00	11.500,00		
1/320000-710000	Öffentliche Abgaben	2225	3225	24	12.000,00	12.000,00		12.000,00	12.000,00		
1/320000-724000	Reisegebühren	2225	3225	24	1.500,00	1.500,00		1.500,00	1.500,00		
1/320000-726000	Mitgliedsbeiträge an Institutionen	2225	3225	24	400,00	400,00		400,00	400,00		
1/320000-728000	Entgelte für Leistungen	2225	3225	24	41.500,00	41.500,00		41.500,00	41.500,00		
1/320000-728020	Betreuung EDV	2225	3225	24	3.000,00	2.000,00	1.000,00	3.000,00	2.000,00	1.000,00	
1/320000-728070	Durchführung von Veranstaltungen	2225	3225	24	3.500,00	3.500,00		3.500,00	3.500,00		
1/320000-728100	Vergütung für Aushilfen	2225	3225	24	500,00	500,00		500,00	500,00		
1/320000-728190	Schulungskosten	2225	3225	24	700,00	700,00		700,00	700,00		
1/320000-728800	Verwaltungskostenbeitrag	2225	3225	24	31.700,00	31.700,00		31.700,00	31.700,00		
<b>SU 22 / 32</b>	<b>Summe Aufwendungen / Auszahlungen operative Gebarung</b>				<b>2.262.400,00</b>	<b>2.236.900,00</b>	<b>25.500,00</b>	<b>1.986.900,00</b>	<b>1.961.400,00</b>	<b>25.500,00</b>	
<b>SA 0 / SA 1</b>	<b>(0) Nettoergebnis (21 - 22) / (1) Geldfluss operative Gebarung (31 - 32)</b>				<b>-911.800,00</b>	<b>-889.300,00</b>	<b>-22.500,00</b>	<b>-647.600,00</b>	<b>-625.100,00</b>	<b>-22.500,00</b>	
6/320000+895001	Entnahmen von allgemeinen Haushaltsrücklagen	2301		1	1.964.400,00	1.964.400,00					
<b>SA01</b>	<b>Saldo (01) Haushaltsrücklagen (230 - 240)</b>				<b>1.964.400,00</b>	<b>1.964.400,00</b>	<b>0,00</b>	<b>0,00</b>	<b>0,00</b>	<b>0,00</b>	
<b>SA00</b>	<b>Saldo (00) Nettoergebnis nach Haushaltsrücklagen (Saldo 0 + Saldo 01)</b>				<b>1.052.600,00</b>	<b>1.075.100,00</b>	<b>-22.500,00</b>				
<b>Investive Gebarung</b>											
6/320000+300000	Förderung Bundesdenkmalamt		3331	1 33				16.000,00	16.000,00		
6/320000+301000	sonstige Förderung		3331	1 33							

## 2. Nachtragsvoranschlag 2024

Stadtgemeinde Bad Vöslau

## NVA Ergebnis- und Finanzierungsvoranschlag Detailnachweis

		MVAG		VC	QU	Ergebnisvoranschlag			Finanzierungsvoranschlag			
		EH	FH			VA 2024 inkl. NVA	VA 2024	2. NVA	VA 2024 inkl. NVA	VA 2024	2. NVA	
6/320000+301100	Mittel aus Raumordnung			3331	1	33				50.000,00	50.000,00	
<b>SU 33</b>	<b>Summe Einzahlungen investive Gebarung</b>									<b>66.000,00</b>	<b>66.000,00</b>	<b>0,00</b>
5/320000-010000	Zubau			3413	1	40				2.140.900,00	2.140.900,00	
5/320000-042000	Amts-, Betriebs- und Geschäftsausstattung			3415	1	41				159.500,00	159.500,00	
1/320000-042000	Anschaffung EDV			3415	2	41				1.000,00	1.000,00	
1/320000-042100	Inventaranschaffung			3415	2	41				8.000,00	8.000,00	
1/320000-042200	Lehrmittel			3415	2	41				5.500,00	5.500,00	
1/320000-070000	Programmkosten			3411	2	42				3.000,00	3.000,00	
<b>SU 34</b>	<b>Summe Auszahlungen investive Gebarung</b>									<b>2.317.900,00</b>	<b>2.317.900,00</b>	<b>0,00</b>
<b>SA2</b>	<b>Saldo (2) Geldfluss aus der Investiven Gebarung (33 – 34)</b>									<b>-2.251.900,00</b>	<b>-2.251.900,00</b>	<b>0,00</b>
<b>SA3</b>	<b>Saldo (3) Nettofinanzierungssaldo (Saldo 1 + Saldo 2)</b>									<b>-2.899.500,00</b>	<b>-2.877.000,00</b>	<b>-22.500,00</b>
<b>Finanzierungstätigkeit</b>												
6/320000+346000	Bankdarlehen			3514	1	55						
<b>SU 35</b>	<b>Summe Einzahlungen aus der Finanzierungstätigkeit</b>									<b>0,00</b>	<b>0,00</b>	<b>0,00</b>
1/320000-346100	Darlehentilgung Zubau			3614		65				130.700,00	130.700,00	
<b>SU 36</b>	<b>Summe Auszahlungen aus der Finanzierungstätigkeit</b>									<b>130.700,00</b>	<b>130.700,00</b>	<b>0,00</b>
<b>SA4</b>	<b>Saldo (4) Geldfluss aus der Finanzierungstätigkeit (35 – 36)</b>									<b>-130.700,00</b>	<b>-130.700,00</b>	<b>0,00</b>
<b>SA5</b>	<b>Saldo (5) Geldfluss aus der voranschlagswirksamen Gebarung (Saldo 3 + Saldo 4)</b>									<b>-3.030.200,00</b>	<b>-3.007.700,00</b>	<b>-22.500,00</b>
<b>320024</b>	<b>Musikschule 2024</b>											
<b>Operative Gebarung</b>												
<b>SU 21 / 31</b>	<b>Summe Erträge / Einzahlungen operative Gebarung</b>									<b>0,00</b>	<b>0,00</b>	<b>0,00</b>
<b>SU 22 / 32</b>	<b>Summe Aufwendungen / Auszahlungen operative Gebarung</b>									<b>0,00</b>	<b>0,00</b>	<b>0,00</b>
<b>SA 0 / SA 1</b>	<b>(0) Nettoergebnis (21 - 22) / (1) Geldfluss operative Gebarung (31 – 32)</b>									<b>0,00</b>	<b>0,00</b>	<b>0,00</b>
6/320024+895001	Entnahmen von allgemeinen Haushaltsrücklagen			2301		1				25.000,00	35.000,00	-10.000,00
<b>SA01</b>	<b>Saldo (01) Haushaltsrücklagen (230 - 240)</b>									<b>25.000,00</b>	<b>35.000,00</b>	<b>-10.000,00</b>
<b>SA00</b>	<b>Saldo (00) Nettoergebnis nach Haushaltsrücklagen (Saldo 0 + Saldo 01)</b>									<b>25.000,00</b>	<b>35.000,00</b>	<b>-10.000,00</b>
<b>Investive Gebarung</b>												
6/320024+300000	Bundesförderung KIP			3331		1				25.000,00	35.000,00	-10.000,00
<b>SU 33</b>	<b>Summe Einzahlungen investive Gebarung</b>									<b>25.000,00</b>	<b>35.000,00</b>	<b>-10.000,00</b>
5/320024-050000	PV-Anlage			3412		1				50.000,00	70.000,00	-20.000,00
<b>SU 34</b>	<b>Summe Auszahlungen investive Gebarung</b>									<b>50.000,00</b>	<b>70.000,00</b>	<b>-20.000,00</b>
<b>SA2</b>	<b>Saldo (2) Geldfluss aus der Investiven Gebarung (33 – 34)</b>									<b>-25.000,00</b>	<b>-35.000,00</b>	<b>10.000,00</b>
<b>SA3</b>	<b>Saldo (3) Nettofinanzierungssaldo (Saldo 1 + Saldo 2)</b>									<b>-25.000,00</b>	<b>-35.000,00</b>	<b>10.000,00</b>
<b>Finanzierungstätigkeit</b>												
<b>SU 35</b>	<b>Summe Einzahlungen aus der Finanzierungstätigkeit</b>									<b>0,00</b>	<b>0,00</b>	<b>0,00</b>

## 2. Nachtragsvoranschlag 2024

Stadtgemeinde Bad Vöslau

## NVA Ergebnis- und Finanzierungsvoranschlag Detailnachweis

		MVAG VC QU			Ergebnisvoranschlag			Finanzierungsvoranschlag		
		EH	FH		VA 2024 inkl. NVA	VA 2024	2. NVA	VA 2024 inkl. NVA	VA 2024	2. NVA
<b>SU 36</b>	<b>Summe Auszahlungen aus der Finanzierungstätigkeit</b>							<b>0,00</b>	<b>0,00</b>	<b>0,00</b>
<b>SA4</b>	<b>Saldo (4) Geldfluss aus der Finanzierungstätigkeit (35 – 36)</b>							<b>0,00</b>	<b>0,00</b>	<b>0,00</b>
<b>SA5</b>	<b>Saldo (5) Geldfluss aus der voranschlagswirksamen Gebarung (Saldo 3 + Saldo 4)</b>							<b>-25.000,00</b>	<b>-35.000,00</b>	<b>10.000,00</b>
<b>35</b>	<b>Sonstige Kunstpflege</b>									
<b>351</b>	<b>Maßnahmen zur Kunstpflege</b>									
<b>351000</b>	<b>Förderungsbeiträge zur Kunstpflege</b>									
<b>Operative Gebarung</b>										
2/351000+829000	Sonstige Einnahmen	2116	3116	18	3.000,00	2.000,00	1.000,00	3.000,00	2.000,00	1.000,00
<b>SU 21 / 31</b>	<b>Summe Erträge / Einzahlungen operative Gebarung</b>				<b>3.000,00</b>	<b>2.000,00</b>	<b>1.000,00</b>	<b>3.000,00</b>	<b>2.000,00</b>	<b>1.000,00</b>
1/351000-457000	Druckwerke	2221	3221	23	500,00	500,00		500,00	500,00	
1/351000-728070	Durchführung von Veranstaltungen	2225	3225	24	500,00	500,00		500,00	500,00	
<b>SU 22 / 32</b>	<b>Summe Aufwendungen / Auszahlungen operative Gebarung</b>				<b>1.000,00</b>	<b>1.000,00</b>	<b>0,00</b>	<b>1.000,00</b>	<b>1.000,00</b>	<b>0,00</b>
<b>SA 0 / SA 1</b>	<b>(0) Nettoergebnis (21 - 22) / (1) Geldfluss operative Gebarung (31 – 32)</b>				<b>2.000,00</b>	<b>1.000,00</b>	<b>1.000,00</b>	<b>2.000,00</b>	<b>1.000,00</b>	<b>1.000,00</b>
<b>SA01</b>	<b>Saldo (01) Haushaltsrücklagen (230 - 240)</b>				<b>0,00</b>	<b>0,00</b>	<b>0,00</b>	<b>0,00</b>	<b>0,00</b>	<b>0,00</b>
<b>SA00</b>	<b>Saldo (00) Nettoergebnis nach Haushaltsrücklagen (Saldo 0 + Saldo 01)</b>				<b>2.000,00</b>	<b>1.000,00</b>	<b>1.000,00</b>			
<b>Investive Gebarung</b>										
<b>SU 33</b>	<b>Summe Einzahlungen investive Gebarung</b>							<b>0,00</b>	<b>0,00</b>	<b>0,00</b>
<b>SU 34</b>	<b>Summe Auszahlungen investive Gebarung</b>							<b>0,00</b>	<b>0,00</b>	<b>0,00</b>
<b>SA2</b>	<b>Saldo (2) Geldfluss aus der Investiven Gebarung (33 – 34)</b>							<b>0,00</b>	<b>0,00</b>	<b>0,00</b>
<b>SA3</b>	<b>Saldo (3) Nettofinanzierungssaldo (Saldo 1 + Saldo 2)</b>							<b>2.000,00</b>	<b>1.000,00</b>	<b>1.000,00</b>
<b>Finanzierungstätigkeit</b>										
<b>SU 35</b>	<b>Summe Einzahlungen aus der Finanzierungstätigkeit</b>							<b>0,00</b>	<b>0,00</b>	<b>0,00</b>
<b>SU 36</b>	<b>Summe Auszahlungen aus der Finanzierungstätigkeit</b>							<b>0,00</b>	<b>0,00</b>	<b>0,00</b>
<b>SA4</b>	<b>Saldo (4) Geldfluss aus der Finanzierungstätigkeit (35 – 36)</b>							<b>0,00</b>	<b>0,00</b>	<b>0,00</b>
<b>SA5</b>	<b>Saldo (5) Geldfluss aus der voranschlagswirksamen Gebarung (Saldo 3 + Saldo 4)</b>							<b>2.000,00</b>	<b>1.000,00</b>	<b>1.000,00</b>
<b>36</b>	<b>Heimatspflege</b>									
<b>360</b>	<b>Heimatismuseen</b>									
<b>360000</b>	<b>Heimatismuseen</b>									
<b>Operative Gebarung</b>										
2/360000+810300	Eintrittsgelder	2114	3114	13	2.000,00	2.000,00		2.000,00	2.000,00	
2/360000+817000	Erträge aus der Auflösung von sonstigen Rückstellungen	2117								
2/360000+868200	Spenden von Privaten	2124	3124	16	100,00	100,00		100,00	100,00	
<b>SU 21 / 31</b>	<b>Summe Erträge / Einzahlungen operative Gebarung</b>				<b>2.100,00</b>	<b>2.100,00</b>	<b>0,00</b>	<b>2.100,00</b>	<b>2.100,00</b>	<b>0,00</b>

## 2. Nachtragsvoranschlag 2024

Stadtgemeinde Bad Vöslau

## NVA Ergebnis- und Finanzierungsvoranschlag Detailnachweis

		MVAG		VC QU	Ergebnisvoranschlag		Finanzierungsvoranschlag			
		EH	FH		VA 2024 inkl. NVA	VA 2024	2. NVA	VA 2024 inkl. NVA	VA 2024	2. NVA
1/360000-400000	Geringwert.Wirtschaftsgüter	2221	3221	23	1.500,00	1.500,00		1.500,00	1.500,00	
1/360000-454000	Reinigungsmittel	2221	3221	23	400,00	400,00		400,00	400,00	
1/360000-456000	Schreib- und sonstige Büromittel	2221	3221	23	200,00	200,00		200,00	200,00	
1/360000-457000	Druckwerke	2221	3221	23	1.000,00	1.000,00		1.000,00	1.000,00	
1/360000-459000	Sonst.Verbrauchsgüter	2221	3221	23	300,00	300,00		300,00	300,00	
1/360000-510000	Geldbezüge - VB I	2211	3211	20	33.400,00	33.400,00		33.400,00	33.400,00	
1/360000-511000	Geldbezüge VB II	2211	3211	20	4.800,00	4.800,00		4.800,00	4.800,00	
1/360000-565000	Mehrleistungsvergütung	2211	3211	20	3.300,00	3.300,00		3.300,00	3.300,00	
1/360000-566000	Zuwendungen-Dienstjubiläum	2212	3212	20						
1/360000-569000	Sonstige Nebengebühren	2211	3211	20	200,00	200,00		200,00	200,00	
1/360000-569100	Studienbeihilfe	2211	3211	20	200,00	200,00		200,00	200,00	
1/360000-580000	Dienstgeberbeiträge FBAF	2212	3212	20	1.500,00	1.500,00		1.500,00	1.500,00	
1/360000-582000	Dienstgeberbeitrag SV	2212	3212	20	8.200,00	8.200,00		8.200,00	8.200,00	
1/360000-590000	Freiw.Sozialleistungen	2212	3212	20	200,00	200,00		200,00	200,00	
1/360000-592000	Dotierung von Rückstellungen für Jubiläumszuwendungen	2214			400,00	400,00				
1/360000-593000	Dotierung von Rückstellungen für nicht konsumierte Urlaube	2214								
1/360000-600000	Strom für Beleuchtung	2222	3222	24	1.400,00	1.400,00		1.400,00	1.400,00	
1/360000-600100	Gas/Wärme	2222	3222	24	10.100,00	10.100,00		10.100,00	10.100,00	
1/360000-614000	Instandhaltung Gebäude	2224	3224	24	10.000,00	10.000,00		10.000,00	10.000,00	
1/360000-618000	Instandhaltung Einrichtungen	2224	3224	24	1.000,00	1.000,00		1.000,00	1.000,00	
1/360000-618300	Instandhaltung Exponate	2224	3224	24	1.000,00	1.000,00		1.000,00	1.000,00	
1/360000-630000	Porto	2222	3222	24	100,00	100,00		100,00	100,00	
1/360000-631000	Telefon	2222	3222	24	300,00	300,00		300,00	300,00	
1/360000-670000	Versicherungen	2222	3222	24	2.300,00	2.300,00		2.300,00	2.300,00	
1/360000-680000	Abschreibung	2226			34.300,00	34.300,00				
1/360000-683000	Verluste aus dem Abgang von Sachanlagen und immateriellen Vermögenswerten	2226								
1/360000-700000	Sonderausstellung	2223	3223	24	2.000,00	1.800,00	200,00	2.000,00	1.800,00	200,00
1/360000-710000	Öffentl.Abgaben	2225	3225	24	2.500,00	2.500,00		2.500,00	2.500,00	
1/360000-723100	Repräsentationsausgaben	2225	3225	24	200,00	200,00		200,00	200,00	
1/360000-724000	Reisegebühren	2225	3225	24	200,00	200,00		200,00	200,00	
1/360000-726000	Mitgliedsbeiträge an Institutionen	2225	3225	24	300,00	300,00		300,00	300,00	
1/360000-728000	Entgelte für Leistungen	2225	3225	24	300,00	300,00		300,00	300,00	
1/360000-728020	EDV-Wartung	2225	3225	24	500,00	500,00		500,00	500,00	
1/360000-728140	Werbung	2225	3225	24	600,00	600,00		600,00	600,00	
1/360000-728300	Entgelte Leiharbeitskräfte	2225	3225	24	1.600,00	1.600,00		1.600,00	1.600,00	
<b>SU 22 / 32</b>	<b>Summe Aufwendungen / Auszahlungen operative Gebarung</b>				<b>124.300,00</b>	<b>124.100,00</b>	<b>200,00</b>	<b>89.600,00</b>	<b>89.400,00</b>	<b>200,00</b>

## 2. Nachtragsvoranschlag 2024

Stadtgemeinde Bad Vöslau

## NVA Ergebnis- und Finanzierungsvoranschlag Detailnachweis

	MVAG	VC QU	Ergebnisvoranschlag			Finanzierungsvoranschlag				
			EH	FH	VA 2024 inkl. NVA	VA 2024	2. NVA	VA 2024 inkl. NVA	VA 2024	2. NVA
<b>SA 0 / SA 1</b>	<b>(0) Nettoergebnis (21 - 22) / (1) Geldfluss operative Gebarung (31 – 32)</b>				<b>-122.200,00</b>	<b>-122.000,00</b>	<b>-200,00</b>	<b>-87.500,00</b>	<b>-87.300,00</b>	<b>-200,00</b>
<b>SA01</b>	<b>Saldo (01) Haushaltsrücklagen (230 - 240)</b>				<b>0,00</b>	<b>0,00</b>	<b>0,00</b>	<b>0,00</b>	<b>0,00</b>	<b>0,00</b>
<b>SA00</b>	<b>Saldo (00) Nettoergebnis nach Haushaltsrücklagen (Saldo 0 + Saldo 01)</b>				<b>-122.200,00</b>	<b>-122.000,00</b>	<b>-200,00</b>			
<b>Investive Gebarung</b>										
<b>SU 33</b>	<b>Summe Einzahlungen investive Gebarung</b>							<b>0,00</b>	<b>0,00</b>	<b>0,00</b>
1/360000-042000	Inventaranschaffung		3415	2 41				2.000,00	2.000,00	
1/360000-070000	Programmkosten		3411	2 42						
<b>SU 34</b>	<b>Summe Auszahlungen investive Gebarung</b>							<b>2.000,00</b>	<b>2.000,00</b>	<b>0,00</b>
<b>SA2</b>	<b>Saldo (2) Geldfluss aus der Investiven Gebarung (33 – 34)</b>							<b>-2.000,00</b>	<b>-2.000,00</b>	<b>0,00</b>
<b>SA3</b>	<b>Saldo (3) Nettofinanzierungssaldo (Saldo 1 + Saldo 2)</b>							<b>-89.500,00</b>	<b>-89.300,00</b>	<b>-200,00</b>
<b>Finanzierungstätigkeit</b>										
<b>SU 35</b>	<b>Summe Einzahlungen aus der Finanzierungstätigkeit</b>							<b>0,00</b>	<b>0,00</b>	<b>0,00</b>
<b>SU 36</b>	<b>Summe Auszahlungen aus der Finanzierungstätigkeit</b>							<b>0,00</b>	<b>0,00</b>	<b>0,00</b>
<b>SA4</b>	<b>Saldo (4) Geldfluss aus der Finanzierungstätigkeit (35 – 36)</b>							<b>0,00</b>	<b>0,00</b>	<b>0,00</b>
<b>SA5</b>	<b>Saldo (5) Geldfluss aus der voranschlagswirksamen Gebarung (Saldo 3 + Saldo 4)</b>							<b>-89.500,00</b>	<b>-89.300,00</b>	<b>-200,00</b>
<b>361</b>	<b>Nichtwissenschaftliche Archive</b>									
<b>361000</b>	<b>Nichtwissenschaftliche Archive</b>									
<b>Operative Gebarung</b>										
2/361000+810400	Verkaufserlöse		2114	3114 13	2.000,00	2.000,00		2.000,00	2.000,00	
<b>SU 21 / 31</b>	<b>Summe Erträge / Einzahlungen operative Gebarung</b>				<b>2.000,00</b>	<b>2.000,00</b>	<b>0,00</b>	<b>2.000,00</b>	<b>2.000,00</b>	<b>0,00</b>
1/361000-457000	Druckwerke		2221	3221 23	3.000,00	3.000,00		3.000,00	3.000,00	
1/361000-728000	Entgelte für Leistungen		2225	3225 24	200,00	200,00		200,00	200,00	
<b>SU 22 / 32</b>	<b>Summe Aufwendungen / Auszahlungen operative Gebarung</b>				<b>3.200,00</b>	<b>3.200,00</b>	<b>0,00</b>	<b>3.200,00</b>	<b>3.200,00</b>	<b>0,00</b>
<b>SA 0 / SA 1</b>	<b>(0) Nettoergebnis (21 - 22) / (1) Geldfluss operative Gebarung (31 – 32)</b>				<b>-1.200,00</b>	<b>-1.200,00</b>	<b>0,00</b>	<b>-1.200,00</b>	<b>-1.200,00</b>	<b>0,00</b>
<b>SA01</b>	<b>Saldo (01) Haushaltsrücklagen (230 - 240)</b>				<b>0,00</b>	<b>0,00</b>	<b>0,00</b>	<b>0,00</b>	<b>0,00</b>	<b>0,00</b>
<b>SA00</b>	<b>Saldo (00) Nettoergebnis nach Haushaltsrücklagen (Saldo 0 + Saldo 01)</b>				<b>-1.200,00</b>	<b>-1.200,00</b>	<b>0,00</b>			
<b>Investive Gebarung</b>										
<b>SU 33</b>	<b>Summe Einzahlungen investive Gebarung</b>							<b>0,00</b>	<b>0,00</b>	<b>0,00</b>
<b>SU 34</b>	<b>Summe Auszahlungen investive Gebarung</b>							<b>0,00</b>	<b>0,00</b>	<b>0,00</b>
<b>SA2</b>	<b>Saldo (2) Geldfluss aus der Investiven Gebarung (33 – 34)</b>							<b>0,00</b>	<b>0,00</b>	<b>0,00</b>
<b>SA3</b>	<b>Saldo (3) Nettofinanzierungssaldo (Saldo 1 + Saldo 2)</b>							<b>-1.200,00</b>	<b>-1.200,00</b>	<b>0,00</b>
<b>Finanzierungstätigkeit</b>										
<b>SU 35</b>	<b>Summe Einzahlungen aus der Finanzierungstätigkeit</b>							<b>0,00</b>	<b>0,00</b>	<b>0,00</b>
<b>SU 36</b>	<b>Summe Auszahlungen aus der Finanzierungstätigkeit</b>							<b>0,00</b>	<b>0,00</b>	<b>0,00</b>
<b>SA4</b>	<b>Saldo (4) Geldfluss aus der Finanzierungstätigkeit (35 – 36)</b>							<b>0,00</b>	<b>0,00</b>	<b>0,00</b>
<b>SA5</b>	<b>Saldo (5) Geldfluss aus der voranschlagswirksamen Gebarung (Saldo 3 + Saldo 4)</b>							<b>-1.200,00</b>	<b>-1.200,00</b>	<b>0,00</b>

## 2. Nachtragsvoranschlag 2024

Stadtgemeinde Bad Vöslau

## NVA Ergebnis- und Finanzierungsvoranschlag Detailnachweis

		MVAG		VC QU	Ergebnisvoranschlag			Finanzierungsvoranschlag		
		EH	FH		VA 2024 inkl. NVA	VA 2024	2. NVA	VA 2024 inkl. NVA	VA 2024	2. NVA
<b>362</b>	<b>Denkmalpflege</b>									
<b>362000</b>	<b>Denkmalpflege und Ortsbildpflege</b>									
<b>Operative Gebarung</b>										
2/362000+829000	Sonstige Erträge	2116	3116	18	500,00		500,00	500,00		500,00
6/362000+829910	Zuführung aus der operativen Gebarung	2116	3116	1 18						
<b>SU 21 / 31</b>	<b>Summe Erträge / Einzahlungen operative Gebarung</b>				<b>500,00</b>	<b>0,00</b>	<b>500,00</b>	<b>500,00</b>	<b>0,00</b>	<b>500,00</b>
1/362000-600000	Strom für Beleuchtung	2222	3222	24	10.700,00	4.700,00	6.000,00	10.700,00	4.700,00	6.000,00
1/362000-615000	Instandhaltung von Kulturgütern	2224	3224	24	5.000,00	5.000,00		5.000,00	5.000,00	
1/362000-680000	Planmäßige Abschreibung	2226			500,00	500,00				
1/362000-710000	Öffentliche Abgaben, ohne Gebühren gemäß FAG	2225	3225		100,00	100,00		100,00	100,00	
1/362000-728000	Entgelte für Leistungen	2225	3225	24	3.000,00	3.000,00		3.000,00	3.000,00	
1/362000-729000	Sonstige Ausgaben	2225	3225	24						
<b>SU 22 / 32</b>	<b>Summe Aufwendungen / Auszahlungen operative Gebarung</b>				<b>19.300,00</b>	<b>13.300,00</b>	<b>6.000,00</b>	<b>18.800,00</b>	<b>12.800,00</b>	<b>6.000,00</b>
<b>SA 0 / SA 1</b>	<b>(0) Nettoergebnis (21 - 22) / (1) Geldfluss operative Gebarung (31 - 32)</b>				<b>-18.800,00</b>	<b>-13.300,00</b>	<b>-5.500,00</b>	<b>-18.300,00</b>	<b>-12.800,00</b>	<b>-5.500,00</b>
<b>SA01</b>	<b>Saldo (01) Haushaltsrücklagen (230 - 240)</b>				<b>0,00</b>	<b>0,00</b>	<b>0,00</b>	<b>0,00</b>	<b>0,00</b>	<b>0,00</b>
<b>SA00</b>	<b>Saldo (00) Nettoergebnis nach Haushaltsrücklagen (Saldo 0 + Saldo 01)</b>				<b>-18.800,00</b>	<b>-13.300,00</b>	<b>-5.500,00</b>			
<b>Investive Gebarung</b>										
6/362000+300000	Förderung Bundesdenkmalamt		3331	1 33						
6/362000+301000	Kapitaltransfers von Ländern, Landesfonds und Landeskammern		3331	1 33						
<b>SU 33</b>	<b>Summe Einzahlungen investive Gebarung</b>							<b>0,00</b>	<b>0,00</b>	<b>0,00</b>
5/362000-015000	Kulturgüter unbeweglich		3416	1 40						
1/362000-015000	Kulturgüter unbeweglich		3416	2 40						
<b>SU 34</b>	<b>Summe Auszahlungen investive Gebarung</b>							<b>0,00</b>	<b>0,00</b>	<b>0,00</b>
<b>SA2</b>	<b>Saldo (2) Geldfluss aus der Investiven Gebarung (33 - 34)</b>							<b>0,00</b>	<b>0,00</b>	<b>0,00</b>
<b>SA3</b>	<b>Saldo (3) Nettofinanzierungssaldo (Saldo 1 + Saldo 2)</b>							<b>-18.300,00</b>	<b>-12.800,00</b>	<b>-5.500,00</b>
<b>Finanzierungstätigkeit</b>										
<b>SU 35</b>	<b>Summe Einzahlungen aus der Finanzierungstätigkeit</b>							<b>0,00</b>	<b>0,00</b>	<b>0,00</b>
<b>SU 36</b>	<b>Summe Auszahlungen aus der Finanzierungstätigkeit</b>							<b>0,00</b>	<b>0,00</b>	<b>0,00</b>
<b>SA4</b>	<b>Saldo (4) Geldfluss aus der Finanzierungstätigkeit (35 - 36)</b>							<b>0,00</b>	<b>0,00</b>	<b>0,00</b>
<b>SA5</b>	<b>Saldo (5) Geldfluss aus der voranschlagswirksamen Gebarung (Saldo 3 + Saldo 4)</b>							<b>-18.300,00</b>	<b>-12.800,00</b>	<b>-5.500,00</b>
<b>369</b>	<b>Sonstige Einrichtungen und Maßnahmen</b>									
<b>369000</b>	<b>Sonst. Maßnahmen Brauchtumpflege</b>									
<b>Operative Gebarung</b>										
2/369000+829010	Stadtfest Einnahmen	2116	3116	18	30.700,00	30.700,00		30.700,00	30.700,00	
2/369000+829011	Blunzenkirtag Einnahmen	2116	3116	18	500,00	500,00		500,00	500,00	

## 2. Nachtragsvoranschlag 2024

Stadtgemeinde Bad Vöslau

## NVA Ergebnis- und Finanzierungsvoranschlag Detailnachweis

		MVAG		VC QU	Ergebnisvoranschlag		Finanzierungsvoranschlag			
		EH	FH		VA 2024 inkl. NVA	VA 2024	2. NVA	VA 2024 inkl. NVA	VA 2024	2. NVA
2/369000+829016	Sonstige Erträge	2116	3116	18	500,00	500,00		500,00	500,00	
2/369000+829017	Stadterlebnisse	2116	3116	18	9.000,00	9.000,00		9.000,00	9.000,00	
<b>SU 21 / 31</b>	<b>Summe Erträge / Einzahlungen operative Gebarung</b>				<b>40.700,00</b>	<b>40.700,00</b>	<b>0,00</b>	<b>40.700,00</b>	<b>40.700,00</b>	<b>0,00</b>
1/369000-400000	Geringwertige Wirtschaftsgüter (GWG)	2221	3221	23						
1/369000-459000	Sonstige Verbrauchsgüter	2221	3221	23						
1/369000-618000	Instandhaltung	2224	3224	24						
1/369000-728070	Stadtfest	2225	3225	24	56.000,00	56.000,00		56.000,00	56.000,00	
1/369000-728071	Blunzenkirtag	2225	3225	24	7.500,00	7.500,00		7.500,00	7.500,00	
1/369000-728072	Trauben Most Kur	2225	3225	24	4.100,00	4.100,00		4.100,00	4.100,00	
1/369000-728073	Faschingstreiben	2225	3225	24	1.200,00	1.200,00		1.200,00	1.200,00	
1/369000-728075	Versteckte Ecken	2225	3225	24	3.600,00	3.600,00		3.600,00	3.600,00	
1/369000-728076	sonstige Veranstaltungen	2225	3225	24	31.000,00	31.000,00		31.000,00	31.000,00	
1/369000-728077	Stadterlebnisse	2225	3225	24	9.000,00	9.000,00		9.000,00	9.000,00	
1/369000-728078	Neubürger Rundgänge	2225	3225		1.000,00	1.000,00		1.000,00	1.000,00	
<b>SU 22 / 32</b>	<b>Summe Aufwendungen / Auszahlungen operative Gebarung</b>				<b>113.400,00</b>	<b>113.400,00</b>	<b>0,00</b>	<b>113.400,00</b>	<b>113.400,00</b>	<b>0,00</b>
<b>SA 0 / SA 1</b>	<b>(0) Nettoergebnis (21 - 22) / (1) Geldfluss operative Gebarung (31 - 32)</b>				<b>-72.700,00</b>	<b>-72.700,00</b>	<b>0,00</b>	<b>-72.700,00</b>	<b>-72.700,00</b>	<b>0,00</b>
<b>SA01</b>	<b>Saldo (01) Haushaltsrücklagen (230 - 240)</b>				<b>0,00</b>	<b>0,00</b>	<b>0,00</b>	<b>0,00</b>	<b>0,00</b>	<b>0,00</b>
<b>SA00</b>	<b>Saldo (00) Nettoergebnis nach Haushaltsrücklagen (Saldo 0 + Saldo 01)</b>				<b>-72.700,00</b>	<b>-72.700,00</b>	<b>0,00</b>			
<b>Investive Gebarung</b>										
<b>SU 33</b>	<b>Summe Einzahlungen investive Gebarung</b>							<b>0,00</b>	<b>0,00</b>	<b>0,00</b>
1/369000-042000	Amts-, Betriebs- und Geschäftsausstattung			3415 2 41						
<b>SU 34</b>	<b>Summe Auszahlungen investive Gebarung</b>							<b>0,00</b>	<b>0,00</b>	<b>0,00</b>
<b>SA2</b>	<b>Saldo (2) Geldfluss aus der Investiven Gebarung (33 - 34)</b>							<b>0,00</b>	<b>0,00</b>	<b>0,00</b>
<b>SA3</b>	<b>Saldo (3) Nettofinanzierungssaldo (Saldo 1 + Saldo 2)</b>							<b>-72.700,00</b>	<b>-72.700,00</b>	<b>0,00</b>
<b>Finanzierungstätigkeit</b>										
<b>SU 35</b>	<b>Summe Einzahlungen aus der Finanzierungstätigkeit</b>							<b>0,00</b>	<b>0,00</b>	<b>0,00</b>
<b>SU 36</b>	<b>Summe Auszahlungen aus der Finanzierungstätigkeit</b>							<b>0,00</b>	<b>0,00</b>	<b>0,00</b>
<b>SA4</b>	<b>Saldo (4) Geldfluss aus der Finanzierungstätigkeit (35 - 36)</b>							<b>0,00</b>	<b>0,00</b>	<b>0,00</b>
<b>SA5</b>	<b>Saldo (5) Geldfluss aus der voranschlagswirksamen Gebarung (Saldo 3 + Saldo 4)</b>							<b>-72.700,00</b>	<b>-72.700,00</b>	<b>0,00</b>
<b>38</b>	<b>Sonstige Kulturpflege</b>									
<b>381</b>	<b>Maßnahmen der Kulturpflege</b>									
<b>381000</b>	<b>Maßnahmen der Kulturpflege</b>									
<b>Operative Gebarung</b>										
2/381000+829000	Einnahmen Weihnachtsmarkt	2116	3116	18						
2/381000+829012	Kultur im Schloss Einnahmen	2116	3116	18	18.300,00	18.300,00		18.300,00	18.300,00	

## 2. Nachtragsvoranschlag 2024

Stadtgemeinde Bad Vöslau

## NVA Ergebnis- und Finanzierungsvoranschlag Detailnachweis

		MVAG		VC QU	Ergebnisvoranschlag			Finanzierungsvoranschlag		
		EH	FH		VA 2024 inkl. NVA	VA 2024	2. NVA	VA 2024 inkl. NVA	VA 2024	2. NVA
2/381000+829017	sonstige Veranstaltungen Einnahmen	2116	3116	18	1.000,00	1.000,00		1.000,00	1.000,00	
<b>SU 21 / 31</b>	<b>Summe Erträge / Einzahlungen operative Gebarung</b>				<b>19.300,00</b>	<b>19.300,00</b>	<b>0,00</b>	<b>19.300,00</b>	<b>19.300,00</b>	<b>0,00</b>
1/381000-400000	Geringwertige Wirtschaftsgüter (GWG)	2221	3221	23	5.000,00	5.000,00		5.000,00	5.000,00	
1/381000-459000	Sonstige Verbrauchsgüter	2221	3221	23	500,00	500,00		500,00	500,00	
1/381000-618000	Instandhaltung	2224	3224	24	500,00	500,00		500,00	500,00	
1/381000-680000	Abschreibung	2226			3.100,00	3.100,00				
1/381000-728072	Kultur im Schloss	2225	3225	24	25.000,00	25.000,00		25.000,00	25.000,00	
1/381000-728077	sonstige Veranstaltungen	2225	3225	24	12.900,00	12.900,00		12.900,00	12.900,00	
1/381000-757000	Subventionen	2234	3234	27	12.000,00	12.000,00		16.500,00	16.500,00	
<b>SU 22 / 32</b>	<b>Summe Aufwendungen / Auszahlungen operative Gebarung</b>				<b>59.000,00</b>	<b>59.000,00</b>	<b>0,00</b>	<b>60.400,00</b>	<b>60.400,00</b>	<b>0,00</b>
<b>SA 0 / SA 1</b>	<b>(0) Nettoergebnis (21 - 22) / (1) Geldfluss operative Gebarung (31 - 32)</b>				<b>-39.700,00</b>	<b>-39.700,00</b>	<b>0,00</b>	<b>-41.100,00</b>	<b>-41.100,00</b>	<b>0,00</b>
<b>SA01</b>	<b>Saldo (01) Haushaltsrücklagen (230 - 240)</b>				<b>0,00</b>	<b>0,00</b>	<b>0,00</b>	<b>0,00</b>	<b>0,00</b>	<b>0,00</b>
<b>SA00</b>	<b>Saldo (00) Nettoergebnis nach Haushaltsrücklagen (Saldo 0 + Saldo 01)</b>				<b>-39.700,00</b>	<b>-39.700,00</b>	<b>0,00</b>			
<b>Investive Gebarung</b>										
<b>SU 33</b>	<b>Summe Einzahlungen investive Gebarung</b>							<b>0,00</b>	<b>0,00</b>	<b>0,00</b>
1/381000-042000	Inventar		3415	2 41				17.700,00	17.700,00	
<b>SU 34</b>	<b>Summe Auszahlungen investive Gebarung</b>							<b>17.700,00</b>	<b>17.700,00</b>	<b>0,00</b>
<b>SA2</b>	<b>Saldo (2) Geldfluss aus der Investiven Gebarung (33 - 34)</b>							<b>-17.700,00</b>	<b>-17.700,00</b>	<b>0,00</b>
<b>SA3</b>	<b>Saldo (3) Nettofinanzierungssaldo (Saldo 1 + Saldo 2)</b>							<b>-58.800,00</b>	<b>-58.800,00</b>	<b>0,00</b>
<b>Finanzierungstätigkeit</b>										
<b>SU 35</b>	<b>Summe Einzahlungen aus der Finanzierungstätigkeit</b>							<b>0,00</b>	<b>0,00</b>	<b>0,00</b>
<b>SU 36</b>	<b>Summe Auszahlungen aus der Finanzierungstätigkeit</b>							<b>0,00</b>	<b>0,00</b>	<b>0,00</b>
<b>SA4</b>	<b>Saldo (4) Geldfluss aus der Finanzierungstätigkeit (35 - 36)</b>							<b>0,00</b>	<b>0,00</b>	<b>0,00</b>
<b>SA5</b>	<b>Saldo (5) Geldfluss aus der voranschlagswirksamen Gebarung (Saldo 3 + Saldo 4)</b>							<b>-58.800,00</b>	<b>-58.800,00</b>	<b>0,00</b>
<b>39</b>	<b>Kultus</b>									
<b>390</b>	<b>Kirchliche Angelegenheiten</b>									
<b>390000</b>	<b>Kirchliche Angelegenheiten</b>									
<b>Operative Gebarung</b>										
<b>SU 21 / 31</b>	<b>Summe Erträge / Einzahlungen operative Gebarung</b>				<b>0,00</b>	<b>0,00</b>	<b>0,00</b>	<b>0,00</b>	<b>0,00</b>	<b>0,00</b>
1/390000-600000	Strom für Beleuchtung	2222	3222	24	2.900,00	2.900,00		2.900,00	2.900,00	
1/390000-710000	Öffentliche Abgaben	2225	3225		300,00	300,00		300,00	300,00	
1/390000-728050	Instandh.Kirchenuhren	2225	3225	24	1.500,00	1.500,00		1.500,00	1.500,00	
1/390000-729000	Sonstige Ausgaben	2225	3225	24						
<b>SU 22 / 32</b>	<b>Summe Aufwendungen / Auszahlungen operative Gebarung</b>				<b>4.700,00</b>	<b>4.700,00</b>	<b>0,00</b>	<b>4.700,00</b>	<b>4.700,00</b>	<b>0,00</b>
<b>SA 0 / SA 1</b>	<b>(0) Nettoergebnis (21 - 22) / (1) Geldfluss operative Gebarung (31 - 32)</b>				<b>-4.700,00</b>	<b>-4.700,00</b>	<b>0,00</b>	<b>-4.700,00</b>	<b>-4.700,00</b>	<b>0,00</b>
<b>SA01</b>	<b>Saldo (01) Haushaltsrücklagen (230 - 240)</b>				<b>0,00</b>	<b>0,00</b>	<b>0,00</b>	<b>0,00</b>	<b>0,00</b>	<b>0,00</b>

## 2. Nachtragsvoranschlag 2024

Stadtgemeinde Bad Vöslau

## NVA Ergebnis- und Finanzierungsvoranschlag Detailnachweis

		MVAG		VC QU	Ergebnisvoranschlag			Finanzierungsvoranschlag		
		EH	FH		VA 2024 inkl. NVA	VA 2024	2. NVA	VA 2024 inkl. NVA	VA 2024	2. NVA
<b>SA00</b>	<b>Saldo (00) Nettoergebnis nach Haushaltsrücklagen (Saldo 0 + Saldo 01)</b>				<b>-4.700,00</b>	<b>-4.700,00</b>	<b>0,00</b>			
<b>Investive Gebarung</b>										
<b>SU 33</b>	<b>Summe Einzahlungen investive Gebarung</b>							<b>0,00</b>	<b>0,00</b>	<b>0,00</b>
<b>SU 34</b>	<b>Summe Auszahlungen investive Gebarung</b>							<b>0,00</b>	<b>0,00</b>	<b>0,00</b>
<b>SA2</b>	<b>Saldo (2) Geldfluss aus der Investiven Gebarung (33 – 34)</b>							<b>0,00</b>	<b>0,00</b>	<b>0,00</b>
<b>SA3</b>	<b>Saldo (3) Nettofinanzierungssaldo (Saldo 1 + Saldo 2)</b>							<b>-4.700,00</b>	<b>-4.700,00</b>	<b>0,00</b>
<b>Finanzierungstätigkeit</b>										
<b>SU 35</b>	<b>Summe Einzahlungen aus der Finanzierungstätigkeit</b>							<b>0,00</b>	<b>0,00</b>	<b>0,00</b>
<b>SU 36</b>	<b>Summe Auszahlungen aus der Finanzierungstätigkeit</b>							<b>0,00</b>	<b>0,00</b>	<b>0,00</b>
<b>SA4</b>	<b>Saldo (4) Geldfluss aus der Finanzierungstätigkeit (35 – 36)</b>							<b>0,00</b>	<b>0,00</b>	<b>0,00</b>
<b>SA5</b>	<b>Saldo (5) Geldfluss aus der voranschlagswirksamen Gebarung (Saldo 3 + Saldo 4)</b>							<b>-4.700,00</b>	<b>-4.700,00</b>	<b>0,00</b>

	MVAG	VC QU	Ergebnisvoranschlag			Finanzierungsvoranschlag				
			EH	FH	VA 2024 inkl. NVA	VA 2024	2. NVA	VA 2024 inkl. NVA	VA 2024	2. NVA
<b>4 Soziale Wohlfahrt und Wohnbauförderung</b>										
<b>41</b>	<b>Allgemeine öffentliche Wohlfahrt</b>									
<b>419</b>	<b>Sonstige Einrichtungen und Maßnahmen</b>									
<b>419000</b>	<b>Sonstige Einrichtungen und Maßnahmen</b>									
<b>Operative Gebarung</b>										
<b>SU 21 / 31</b>	<b>Summe Erträge / Einzahlungen operative Gebarung</b>			<b>0,00</b>	<b>0,00</b>	<b>0,00</b>	<b>0,00</b>	<b>0,00</b>	<b>0,00</b>	<b>0,00</b>
1/419000-751000	Sozialhilfe-Wohnsitzgemeindebeitrag	2231	3231	26	106.900,00	106.900,00		106.900,00	106.900,00	
1/419000-751100	Sozialhilfeverbandsumlage	2231	3231	26	2.608.000,00	2.608.000,00		2.608.000,00	2.608.000,00	
1/419000-768000	Zuwendungen	2234	3234	27	55.000,00	55.000,00		55.000,00	55.000,00	
1/419000-768100	Sozialhilfe-Bestattungen	2234	3234	27	4.000,00	4.000,00		4.000,00	4.000,00	
<b>SU 22 / 32</b>	<b>Summe Aufwendungen / Auszahlungen operative Gebarung</b>				<b>2.773.900,00</b>	<b>2.773.900,00</b>	<b>0,00</b>	<b>2.773.900,00</b>	<b>2.773.900,00</b>	<b>0,00</b>
<b>SA 0 / SA 1</b>	<b>(0) Nettoergebnis (21 - 22) / (1) Geldfluss operative Gebarung (31 – 32)</b>				<b>-2.773.900,00</b>	<b>-2.773.900,00</b>	<b>0,00</b>	<b>-2.773.900,00</b>	<b>-2.773.900,00</b>	<b>0,00</b>
<b>SA01</b>	<b>Saldo (01) Haushaltsrücklagen (230 - 240)</b>				<b>0,00</b>	<b>0,00</b>	<b>0,00</b>	<b>0,00</b>	<b>0,00</b>	<b>0,00</b>
<b>SA00</b>	<b>Saldo (00) Nettoergebnis nach Haushaltsrücklagen (Saldo 0 + Saldo 01)</b>				<b>-2.773.900,00</b>	<b>-2.773.900,00</b>	<b>0,00</b>			
<b>Investive Gebarung</b>										
<b>SU 33</b>	<b>Summe Einzahlungen investive Gebarung</b>							<b>0,00</b>	<b>0,00</b>	<b>0,00</b>
<b>SU 34</b>	<b>Summe Auszahlungen investive Gebarung</b>							<b>0,00</b>	<b>0,00</b>	<b>0,00</b>
<b>SA2</b>	<b>Saldo (2) Geldfluss aus der Investiven Gebarung (33 – 34)</b>							<b>0,00</b>	<b>0,00</b>	<b>0,00</b>
<b>SA3</b>	<b>Saldo (3) Nettofinanzierungssaldo (Saldo 1 + Saldo 2)</b>							<b>-2.773.900,00</b>	<b>-2.773.900,00</b>	<b>0,00</b>
<b>Finanzierungstätigkeit</b>										
<b>SU 35</b>	<b>Summe Einzahlungen aus der Finanzierungstätigkeit</b>							<b>0,00</b>	<b>0,00</b>	<b>0,00</b>
<b>SU 36</b>	<b>Summe Auszahlungen aus der Finanzierungstätigkeit</b>							<b>0,00</b>	<b>0,00</b>	<b>0,00</b>
<b>SA4</b>	<b>Saldo (4) Geldfluss aus der Finanzierungstätigkeit (35 – 36)</b>							<b>0,00</b>	<b>0,00</b>	<b>0,00</b>
<b>SA5</b>	<b>Saldo (5) Geldfluss aus der voranschlagswirksamen Gebarung (Saldo 3 + Saldo 4)</b>							<b>-2.773.900,00</b>	<b>-2.773.900,00</b>	<b>0,00</b>
<b>42</b>	<b>Freie Wohlfahrt</b>									
<b>429</b>	<b>Sonstige Einrichtungen und Maßnahmen</b>									
<b>429000</b>	<b>Sonstige Einrichtungen und Maßnahmen</b>									
<b>Operative Gebarung</b>										
2/429000+816000	Kostenbeiträge Kinderferienbetreuung	2114	3114	13	23.000,00	23.000,00		23.000,00	23.000,00	
2/429000+816100	Kostenbeiträge Seniorenurlaub	2114	3114	13	6.000,00	6.000,00		6.000,00	6.000,00	
2/429000+861000	Förderung Land NÖ	2121	3121	15	13.500,00	13.500,00		13.500,00	13.500,00	
2/429000+868000	Spenden Altenfonds Bad Vöslau	2124	3124	16	500,00	500,00		500,00	500,00	
2/429000+868200	Spenden Sozialfonds	2124	3124	16	15.000,00	15.000,00		15.000,00	15.000,00	
<b>SU 21 / 31</b>	<b>Summe Erträge / Einzahlungen operative Gebarung</b>				<b>58.000,00</b>	<b>58.000,00</b>	<b>0,00</b>	<b>58.000,00</b>	<b>58.000,00</b>	<b>0,00</b>

## 2. Nachtragsvoranschlag 2024

Stadtgemeinde Bad Vöslau

## NVA Ergebnis- und Finanzierungsvoranschlag Detailnachweis

		MVAG		VC QU	Ergebnisvoranschlag			Finanzierungsvoranschlag		
		EH	FH		VA 2024 inkl. NVA	VA 2024	2. NVA	VA 2024 inkl. NVA	VA 2024	2. NVA
1/429000-728000	Entgelte für Leistungen	2225	3225	24	50.000,00	50.000,00		50.000,00	50.000,00	
1/429000-729000	Sonstige Ausgaben	2225	3225	24						
1/429000-757000	Subventionen	2234	3234	27	5.000,00	5.000,00		5.000,00	5.000,00	
1/429000-768000	Seniorenbetreuung	2234	3234	27	6.000,00	6.000,00		6.000,00	6.000,00	
1/429000-768100	Integrationsmaßnahmen	2234	3234	27	5.000,00	5.000,00		5.000,00	5.000,00	
1/429000-768200	Zuwendungen Sozialfonds	2234	3234	27	15.000,00	15.000,00		15.000,00	15.000,00	
1/429000-768300	Zuwendungen Altensfonds Bad Vöslau	2234	3234	27	2.500,00	2.500,00		2.500,00	2.500,00	
<b>SU 22 / 32</b>	<b>Summe Aufwendungen / Auszahlungen operative Gebarung</b>				<b>83.500,00</b>	<b>83.500,00</b>	<b>0,00</b>	<b>83.500,00</b>	<b>83.500,00</b>	<b>0,00</b>
<b>SA 0 / SA 1</b>	<b>(0) Nettoergebnis (21 - 22) / (1) Geldfluss operative Gebarung (31 - 32)</b>				<b>-25.500,00</b>	<b>-25.500,00</b>	<b>0,00</b>	<b>-25.500,00</b>	<b>-25.500,00</b>	<b>0,00</b>
2/429000+894001	Entnahmen von zweckgebundenen Haushaltsrücklagen		2301		17.500,00	17.500,00				
1/429000-794001	Zuweisung an zweckgebundene Haushaltsrücklagen		2401		15.500,00	15.500,00				
<b>SA01</b>	<b>Saldo (01) Haushaltsrücklagen (230 - 240)</b>				<b>2.000,00</b>	<b>2.000,00</b>	<b>0,00</b>	<b>0,00</b>	<b>0,00</b>	<b>0,00</b>
<b>SA00</b>	<b>Saldo (00) Nettoergebnis nach Haushaltsrücklagen (Saldo 0 + Saldo 01)</b>				<b>-23.500,00</b>	<b>-23.500,00</b>	<b>0,00</b>			
<b>Investive Gebarung</b>										
<b>SU 33</b>	<b>Summe Einzahlungen investive Gebarung</b>							<b>0,00</b>	<b>0,00</b>	<b>0,00</b>
<b>SU 34</b>	<b>Summe Auszahlungen investive Gebarung</b>							<b>0,00</b>	<b>0,00</b>	<b>0,00</b>
<b>SA2</b>	<b>Saldo (2) Geldfluss aus der Investiven Gebarung (33 - 34)</b>							<b>0,00</b>	<b>0,00</b>	<b>0,00</b>
<b>SA3</b>	<b>Saldo (3) Nettofinanzierungssaldo (Saldo 1 + Saldo 2)</b>							<b>-25.500,00</b>	<b>-25.500,00</b>	<b>0,00</b>
<b>Finanzierungstätigkeit</b>										
<b>SU 35</b>	<b>Summe Einzahlungen aus der Finanzierungstätigkeit</b>							<b>0,00</b>	<b>0,00</b>	<b>0,00</b>
<b>SU 36</b>	<b>Summe Auszahlungen aus der Finanzierungstätigkeit</b>							<b>0,00</b>	<b>0,00</b>	<b>0,00</b>
<b>SA4</b>	<b>Saldo (4) Geldfluss aus der Finanzierungstätigkeit (35 - 36)</b>							<b>0,00</b>	<b>0,00</b>	<b>0,00</b>
<b>SA5</b>	<b>Saldo (5) Geldfluss aus der voranschlagswirksamen Gebarung (Saldo 3 + Saldo 4)</b>							<b>-25.500,00</b>	<b>-25.500,00</b>	<b>0,00</b>
<b>43</b>	<b>Jugendwohlfahrt</b>									
<b>439</b>	<b>Sonstige Einrichtungen und Maßnahmen</b>									
<b>439000</b>	<b>Sonstige Einrichtungen und Maßnahmen</b>									
<b>Operative Gebarung</b>										
2/439000+816000	Kostenbeiträge	2114	3114	13	1.000,00	1.000,00		1.000,00	1.000,00	
2/439000+829000	Sonstige Einnahmen	2116	3116	18	500,00	500,00		500,00	500,00	
2/439000+861000	Förderung Land NÖ	2121	3121	15						
2/439000+868000	Spenden Familien- und Jugendfonds	2124	3124	16	500,00	500,00		500,00	500,00	
<b>SU 21 / 31</b>	<b>Summe Erträge / Einzahlungen operative Gebarung</b>				<b>2.000,00</b>	<b>2.000,00</b>	<b>0,00</b>	<b>2.000,00</b>	<b>2.000,00</b>	<b>0,00</b>
1/439000-728000	Jugendarbeit	2225	3225	24	21.000,00	21.000,00		21.000,00	21.000,00	
1/439000-728070	Jugendaktivitäten	2225	3225	24	8.000,00	8.000,00		8.000,00	8.000,00	
1/439000-728100	Familien-Audit	2225	3225	24	500,00	500,00		500,00	500,00	

## 2. Nachtragsvoranschlag 2024

Stadtgemeinde Bad Vöslau

## NVA Ergebnis- und Finanzierungsvoranschlag Detailnachweis

		MVAG		VC QU	Ergebnisvoranschlag		Finanzierungsvoranschlag			
		EH	FH		VA 2024 inkl. NVA	VA 2024	2. NVA	VA 2024 inkl. NVA	VA 2024	2. NVA
1/439000-751000	Jugendwohlfahrtsumlage	2231	3231	26	513.000,00	513.000,00		513.000,00	513.000,00	
1/439000-768000	Zuwendungen	2234	3234	27	5.000,00	5.000,00		5.000,00	5.000,00	
1/439000-768100	Tagesbetreuung	2234	3234	27	25.000,00	25.000,00		25.000,00	25.000,00	
1/439000-768200	Zuwendungen Familien- und Jugendfonds	2234	3234	27	7.000,00	5.000,00	2.000,00	7.000,00	5.000,00	2.000,00
<b>SU 22 / 32</b>	<b>Summe Aufwendungen / Auszahlungen operative Gebarung</b>				<b>579.500,00</b>	<b>577.500,00</b>	<b>2.000,00</b>	<b>579.500,00</b>	<b>577.500,00</b>	<b>2.000,00</b>
<b>SA 0 / SA 1</b>	<b>(0) Nettoergebnis (21 - 22) / (1) Geldfluss operative Gebarung (31 - 32)</b>				<b>-577.500,00</b>	<b>-575.500,00</b>	<b>-2.000,00</b>	<b>-577.500,00</b>	<b>-575.500,00</b>	<b>-2.000,00</b>
2/439000+894001	Entnahmen von zweckgebundenen Haushaltsrücklagen		2301		7.000,00	5.000,00	2.000,00			
1/439000-794001	Zuweisung an zweckgebundene Haushaltsrücklagen		2401		600,00	600,00				
<b>SA01</b>	<b>Saldo (01) Haushaltsrücklagen (230 - 240)</b>				<b>6.400,00</b>	<b>4.400,00</b>	<b>2.000,00</b>	<b>0,00</b>	<b>0,00</b>	<b>0,00</b>
<b>SA00</b>	<b>Saldo (00) Nettoergebnis nach Haushaltsrücklagen (Saldo 0 + Saldo 01)</b>				<b>-571.100,00</b>	<b>-571.100,00</b>	<b>0,00</b>			
<b>Investive Gebarung</b>										
<b>SU 33</b>	<b>Summe Einzahlungen investive Gebarung</b>							<b>0,00</b>	<b>0,00</b>	<b>0,00</b>
<b>SU 34</b>	<b>Summe Auszahlungen investive Gebarung</b>							<b>0,00</b>	<b>0,00</b>	<b>0,00</b>
<b>SA2</b>	<b>Saldo (2) Geldfluss aus der Investiven Gebarung (33 - 34)</b>							<b>0,00</b>	<b>0,00</b>	<b>0,00</b>
<b>SA3</b>	<b>Saldo (3) Nettofinanzierungssaldo (Saldo 1 + Saldo 2)</b>							<b>-577.500,00</b>	<b>-575.500,00</b>	<b>-2.000,00</b>
<b>Finanzierungstätigkeit</b>										
<b>SU 35</b>	<b>Summe Einzahlungen aus der Finanzierungstätigkeit</b>							<b>0,00</b>	<b>0,00</b>	<b>0,00</b>
<b>SU 36</b>	<b>Summe Auszahlungen aus der Finanzierungstätigkeit</b>							<b>0,00</b>	<b>0,00</b>	<b>0,00</b>
<b>SA4</b>	<b>Saldo (4) Geldfluss aus der Finanzierungstätigkeit (35 - 36)</b>							<b>0,00</b>	<b>0,00</b>	<b>0,00</b>
<b>SA5</b>	<b>Saldo (5) Geldfluss aus der voranschlagswirksamen Gebarung (Saldo 3 + Saldo 4)</b>							<b>-577.500,00</b>	<b>-575.500,00</b>	<b>-2.000,00</b>
<b>439100</b>	<b>Familienzuwendungen</b>									
<b>Operative Gebarung</b>										
<b>SU 21 / 31</b>	<b>Summe Erträge / Einzahlungen operative Gebarung</b>				<b>0,00</b>	<b>0,00</b>	<b>0,00</b>	<b>0,00</b>	<b>0,00</b>	<b>0,00</b>
1/439100-768000	Windelrucksäcke		2234 3234	27	7.600,00	7.600,00		7.600,00	7.600,00	
<b>SU 22 / 32</b>	<b>Summe Aufwendungen / Auszahlungen operative Gebarung</b>				<b>7.600,00</b>	<b>7.600,00</b>	<b>0,00</b>	<b>7.600,00</b>	<b>7.600,00</b>	<b>0,00</b>
<b>SA 0 / SA 1</b>	<b>(0) Nettoergebnis (21 - 22) / (1) Geldfluss operative Gebarung (31 - 32)</b>				<b>-7.600,00</b>	<b>-7.600,00</b>	<b>0,00</b>	<b>-7.600,00</b>	<b>-7.600,00</b>	<b>0,00</b>
<b>SA01</b>	<b>Saldo (01) Haushaltsrücklagen (230 - 240)</b>				<b>0,00</b>	<b>0,00</b>	<b>0,00</b>	<b>0,00</b>	<b>0,00</b>	<b>0,00</b>
<b>SA00</b>	<b>Saldo (00) Nettoergebnis nach Haushaltsrücklagen (Saldo 0 + Saldo 01)</b>				<b>-7.600,00</b>	<b>-7.600,00</b>	<b>0,00</b>			
<b>Investive Gebarung</b>										
<b>SU 33</b>	<b>Summe Einzahlungen investive Gebarung</b>							<b>0,00</b>	<b>0,00</b>	<b>0,00</b>
<b>SU 34</b>	<b>Summe Auszahlungen investive Gebarung</b>							<b>0,00</b>	<b>0,00</b>	<b>0,00</b>
<b>SA2</b>	<b>Saldo (2) Geldfluss aus der Investiven Gebarung (33 - 34)</b>							<b>0,00</b>	<b>0,00</b>	<b>0,00</b>
<b>SA3</b>	<b>Saldo (3) Nettofinanzierungssaldo (Saldo 1 + Saldo 2)</b>							<b>-7.600,00</b>	<b>-7.600,00</b>	<b>0,00</b>

## 2. Nachtragsvoranschlag 2024

Stadtgemeinde Bad Vöslau

## NVA Ergebnis- und Finanzierungsvoranschlag Detailnachweis

	MVAG		VC QU	Ergebnisvoranschlag			Finanzierungsvoranschlag		
	EH	FH		VA 2024 inkl. NVA	VA 2024	2. NVA	VA 2024 inkl. NVA	VA 2024	2. NVA
<b>Finanzierungstätigkeit</b>									
SU 35							0,00	0,00	0,00
SU 36							0,00	0,00	0,00
SA4							0,00	0,00	0,00
SA5							-7.600,00	-7.600,00	0,00

## 2. Nachtragsvoranschlag 2024

Stadtgemeinde Bad Vöslau

## NVA Ergebnis- und Finanzierungsvoranschlag Detailnachweis

		MVAG		VC QU	Ergebnisvoranschlag		Finanzierungsvoranschlag			
		EH	FH		VA 2024 inkl. NVA	VA 2024	2. NVA	VA 2024 inkl. NVA	VA 2024	2. NVA
<b>5 Gesundheit</b>										
<b>51</b>	<b>Gesundheitsdienst</b>									
<b>510</b>	<b>Medizinische Bereichsversorgung</b>									
<b>510000</b>	<b>Medizinische Bereichsversorgung</b>									
<b>Operative Gebarung</b>										
2/510000+817000	Erträge aus der Auflösung von sonstigen Rückstellungen	2117			300,00	300,00				
2/510000+860000	Förderung Gesundheit Österreich GmbH	2121	3121	15	276.600,00	180.000,00	96.600,00	276.600,00	180.000,00	96.600,00
<b>SU 21 / 31</b>	<b>Summe Erträge / Einzahlungen operative Gebarung</b>				<b>276.900,00</b>	<b>180.300,00</b>	<b>96.600,00</b>	<b>276.600,00</b>	<b>180.000,00</b>	<b>96.600,00</b>
1/510000-400000	Geringwertige Wirtschaftsgüter (GWG)	2221	3221	23	2.000,00	2.000,00		2.000,00	2.000,00	
1/510000-452000	Tank - Stromtanstelle	2221	3221	23	500,00	500,00		500,00	500,00	
1/510000-456000	Schreib-, Zeichen- und sonstige Büromittel	2221	3221	23	700,00	700,00		700,00	700,00	
1/510000-457000	Druckwerke	2221	3221	23	2.500,00	2.500,00		2.500,00	2.500,00	
1/510000-459000	Sonstige Verbrauchsgüter	2221	3221	23	500,00	500,00		500,00	500,00	
1/510000-510000	Geldbezüge - VB I	2211	3211	20	99.500,00	99.500,00		99.500,00	99.500,00	
1/510000-511000	Geldbezüge VB II	2211	3211	20	1.900,00	1.900,00		1.900,00	1.900,00	
1/510000-563000	Sonstige Aufwandsentschädigungen	2213	3213		300,00	300,00		300,00	300,00	
1/510000-565000	Mehrleistungsvergütungen	2211	3211	20	17.400,00	17.400,00		17.400,00	17.400,00	
1/510000-566000	Zuwendungen aus Anlass von Dienstjubiläen	2212	3212		300,00	300,00		300,00	300,00	
1/510000-569000	Sonstige Nebengebühren	2211	3211	20	600,00	600,00		600,00	600,00	
1/510000-569100	Studienbeihilfe	2211	3211	20	500,00	500,00		500,00	500,00	
1/510000-580000	Dienstgeberbeiträge FBAF	2212	3212	20	4.400,00	4.400,00		4.400,00	4.400,00	
1/510000-582000	Dienstgeberbeitrag SV	2212	3212	20	24.200,00	24.200,00		24.200,00	24.200,00	
1/510000-588000	Kommunalsteuer	2212	3212	20	100,00	100,00		100,00	100,00	
1/510000-590000	Freiw. Sozialleistungen	2212	3212	20	500,00	500,00		500,00	500,00	
1/510000-591000	Dotierung von Rückstellungen für Abfertigungen	2214			100,00	100,00				
1/510000-592000	Dotierung von Rückstellungen für Jubiläumszuwendungen	2214			500,00	500,00				
1/510000-593000	Dotierung von Rückstellungen für nicht konsumierte Urlaube	2214								
1/510000-617000	Instandhaltung von Fahrzeugen	2224	3224		500,00	500,00		500,00	500,00	
1/510000-631000	Telefon	2222	3222	24	1.300,00	1.300,00		1.300,00	1.300,00	
1/510000-670000	Versicherungen	2222	3222	24	1.600,00	1.600,00		1.600,00	1.600,00	
1/510000-680000	Planmäßige Abschreibung	2226			21.100,00	21.100,00				
1/510000-700000	Miet- und Pachtaufwand	2223	3223	24	5.000,00	5.000,00		5.000,00	5.000,00	

## 2. Nachtragsvoranschlag 2024

Stadtgemeinde Bad Vöslau

## NVA Ergebnis- und Finanzierungsvoranschlag Detailnachweis

		MVAG		VC QU	Ergebnisvoranschlag			Finanzierungsvoranschlag		
		EH	FH		VA 2024 inkl. NVA	VA 2024	2. NVA	VA 2024 inkl. NVA	VA 2024	2. NVA
1/510000-710000	Öffentliche Abgaben, ohne Gebühren gemäß FAG	2225	3225	24	200,00	200,00		200,00	200,00	
1/510000-724000	Reisegebühren	2225	3225	24	400,00	200,00	200,00	400,00	200,00	200,00
1/510000-728000	Entgelte für sonstige Leistungen	2225	3225	24	3.000,00	3.000,00		3.000,00	3.000,00	
1/510000-751000	gemeindeärztlicher Dienst	2231	3231	26						
<b>SU 22 / 32</b>	<b>Summe Aufwendungen / Auszahlungen operative Gebarung</b>				<b>189.600,00</b>	<b>189.400,00</b>	<b>200,00</b>	<b>167.900,00</b>	<b>167.700,00</b>	<b>200,00</b>
<b>SA 0 / SA 1</b>	<b>(0) Nettoergebnis (21 - 22) / (1) Geldfluss operative Gebarung (31 - 32)</b>				<b>87.300,00</b>	<b>-9.100,00</b>	<b>96.400,00</b>	<b>108.700,00</b>	<b>12.300,00</b>	<b>96.400,00</b>
6/510000+895001	Entnahmen von allgemeinen Haushaltsrücklagen	2301		1	10.000,00	10.000,00				
<b>SA01</b>	<b>Saldo (01) Haushaltsrücklagen (230 - 240)</b>				<b>10.000,00</b>	<b>10.000,00</b>	<b>0,00</b>	<b>0,00</b>	<b>0,00</b>	<b>0,00</b>
<b>SA00</b>	<b>Saldo (00) Nettoergebnis nach Haushaltsrücklagen (Saldo 0 + Saldo 01)</b>				<b>97.300,00</b>	<b>900,00</b>	<b>96.400,00</b>			
<b>Investive Gebarung</b>										
<b>SU 33</b>	<b>Summe Einzahlungen investive Gebarung</b>							<b>0,00</b>	<b>0,00</b>	<b>0,00</b>
5/510000-010000	Gebäude und Bauten		3413	1 40				10.000,00	10.000,00	
1/510000-040000	Fahrzeuge		3414	2 41						
1/510000-042000	Amts-, Betriebs- und Geschäftsausstattung		3415	2 41						
<b>SU 34</b>	<b>Summe Auszahlungen investive Gebarung</b>							<b>10.000,00</b>	<b>10.000,00</b>	<b>0,00</b>
<b>SA2</b>	<b>Saldo (2) Geldfluss aus der Investiven Gebarung (33 - 34)</b>							<b>-10.000,00</b>	<b>-10.000,00</b>	<b>0,00</b>
<b>SA3</b>	<b>Saldo (3) Nettofinanzierungssaldo (Saldo 1 + Saldo 2)</b>							<b>98.700,00</b>	<b>2.300,00</b>	<b>96.400,00</b>
<b>Finanzierungstätigkeit</b>										
<b>SU 35</b>	<b>Summe Einzahlungen aus der Finanzierungstätigkeit</b>							<b>0,00</b>	<b>0,00</b>	<b>0,00</b>
<b>SU 36</b>	<b>Summe Auszahlungen aus der Finanzierungstätigkeit</b>							<b>0,00</b>	<b>0,00</b>	<b>0,00</b>
<b>SA4</b>	<b>Saldo (4) Geldfluss aus der Finanzierungstätigkeit (35 - 36)</b>							<b>0,00</b>	<b>0,00</b>	<b>0,00</b>
<b>SA5</b>	<b>Saldo (5) Geldfluss aus der voranschlagswirksamen Gebarung (Saldo 3 + Saldo 4)</b>							<b>98.700,00</b>	<b>2.300,00</b>	<b>96.400,00</b>
<b>510100</b>	<b>Medizinische Bereichsversorgung</b>									
<b>Operative Gebarung</b>										
<b>SU 21 / 31</b>	<b>Summe Erträge / Einzahlungen operative Gebarung</b>				<b>0,00</b>	<b>0,00</b>	<b>0,00</b>	<b>0,00</b>	<b>0,00</b>	<b>0,00</b>
1/510100-751000	gemeindeärztlicher Dienst	2231	3231	26	50.500,00	50.500,00		50.500,00	50.500,00	
<b>SU 22 / 32</b>	<b>Summe Aufwendungen / Auszahlungen operative Gebarung</b>				<b>50.500,00</b>	<b>50.500,00</b>	<b>0,00</b>	<b>50.500,00</b>	<b>50.500,00</b>	<b>0,00</b>
<b>SA 0 / SA 1</b>	<b>(0) Nettoergebnis (21 - 22) / (1) Geldfluss operative Gebarung (31 - 32)</b>				<b>-50.500,00</b>	<b>-50.500,00</b>	<b>0,00</b>	<b>-50.500,00</b>	<b>-50.500,00</b>	<b>0,00</b>
<b>SA01</b>	<b>Saldo (01) Haushaltsrücklagen (230 - 240)</b>				<b>0,00</b>	<b>0,00</b>	<b>0,00</b>	<b>0,00</b>	<b>0,00</b>	<b>0,00</b>
<b>SA00</b>	<b>Saldo (00) Nettoergebnis nach Haushaltsrücklagen (Saldo 0 + Saldo 01)</b>				<b>-50.500,00</b>	<b>-50.500,00</b>	<b>0,00</b>			
<b>Investive Gebarung</b>										
<b>SU 33</b>	<b>Summe Einzahlungen investive Gebarung</b>							<b>0,00</b>	<b>0,00</b>	<b>0,00</b>
<b>SU 34</b>	<b>Summe Auszahlungen investive Gebarung</b>							<b>0,00</b>	<b>0,00</b>	<b>0,00</b>
<b>SA2</b>	<b>Saldo (2) Geldfluss aus der Investiven Gebarung (33 - 34)</b>							<b>0,00</b>	<b>0,00</b>	<b>0,00</b>
<b>SA3</b>	<b>Saldo (3) Nettofinanzierungssaldo (Saldo 1 + Saldo 2)</b>							<b>-50.500,00</b>	<b>-50.500,00</b>	<b>0,00</b>

## 2. Nachtragsvoranschlag 2024

Stadtgemeinde Bad Vöslau

## NVA Ergebnis- und Finanzierungsvoranschlag Detailnachweis

		MVAG VC QU			Ergebnisvoranschlag			Finanzierungsvoranschlag		
		EH	FH		VA 2024 inkl. NVA	VA 2024	2. NVA	VA 2024 inkl. NVA	VA 2024	2. NVA
<b>Finanzierungstätigkeit</b>										
SU 35	Summe Einzahlungen aus der Finanzierungstätigkeit							0,00	0,00	0,00
SU 36	Summe Auszahlungen aus der Finanzierungstätigkeit							0,00	0,00	0,00
SA4	Saldo (4) Geldfluss aus der Finanzierungstätigkeit (35 – 36)							0,00	0,00	0,00
SA5	Saldo (5) Geldfluss aus der voranschlagswirksamen Gebarung (Saldo 3 + Saldo 4)							-50.500,00	-50.500,00	0,00
<b>519 Sonstige Einrichtungen und Maßnahmen</b>										
<b>519100 Covid-Massentestungen</b>										
<b>Operative Gebarung</b>										
2/519100+860000	Transfers von Bund, Bundesfonds und Bundeskammern	2121	3121	15						
SU 21 / 31	Summe Erträge / Einzahlungen operative Gebarung				0,00	0,00	0,00	0,00	0,00	0,00
1/519100-728000	Entgelte für sonstige Leistungen	2225	3225	24						
SU 22 / 32	Summe Aufwendungen / Auszahlungen operative Gebarung				0,00	0,00	0,00	0,00	0,00	0,00
SA 0 / SA 1	(0) Nettoergebnis (21 - 22) / (1) Geldfluss operative Gebarung (31 – 32)				0,00	0,00	0,00	0,00	0,00	0,00
SA01	Saldo (01) Haushaltsrücklagen (230 - 240)				0,00	0,00	0,00	0,00	0,00	0,00
SA00	Saldo (00) Nettoergebnis nach Haushaltsrücklagen (Saldo 0 + Saldo 01)				0,00	0,00	0,00	0,00	0,00	0,00
<b>Investive Gebarung</b>										
SU 33	Summe Einzahlungen investive Gebarung							0,00	0,00	0,00
SU 34	Summe Auszahlungen investive Gebarung							0,00	0,00	0,00
SA2	Saldo (2) Geldfluss aus der Investiven Gebarung (33 – 34)							0,00	0,00	0,00
SA3	Saldo (3) Nettofinanzierungssaldo (Saldo 1 + Saldo 2)							0,00	0,00	0,00
<b>Finanzierungstätigkeit</b>										
SU 35	Summe Einzahlungen aus der Finanzierungstätigkeit							0,00	0,00	0,00
SU 36	Summe Auszahlungen aus der Finanzierungstätigkeit							0,00	0,00	0,00
SA4	Saldo (4) Geldfluss aus der Finanzierungstätigkeit (35 – 36)							0,00	0,00	0,00
SA5	Saldo (5) Geldfluss aus der voranschlagswirksamen Gebarung (Saldo 3 + Saldo 4)							0,00	0,00	0,00
<b>52 Umweltschutz</b>										
<b>520 Natur- und Landschaftsschutz</b>										
<b>520000 Natur- und Landschaftsschutz</b>										
<b>Operative Gebarung</b>										
2/520000+829000	Sonstige Einnahmen	2116	3116	18	1.500,00	1.500,00		1.500,00	1.500,00	
SU 21 / 31	Summe Erträge / Einzahlungen operative Gebarung				1.500,00	1.500,00	0,00	1.500,00	1.500,00	0,00
1/520000-600000	Strom für Beleuchtung	2222	3222	24	3.000,00	3.000,00		3.000,00	3.000,00	
1/520000-613000	Instandhaltung Grundstückseinrichtungen	2224	3224	24	4.000,00	4.000,00		4.000,00	4.000,00	
1/520000-613100	Gewässerpflege	2224	3224	24	20.000,00	20.000,00		20.000,00	20.000,00	

## 2. Nachtragsvoranschlag 2024

Stadtgemeinde Bad Vöslau

## NVA Ergebnis- und Finanzierungsvoranschlag Detailnachweis

		MVAG		VC QU	Ergebnisvoranschlag			Finanzierungsvoranschlag		
		EH	FH		VA 2024 inkl. NVA	VA 2024	2. NVA	VA 2024 inkl. NVA	VA 2024	2. NVA
1/520000-728000	Baumkataster	2225	3225	24	105.000,00	80.000,00	25.000,00	105.000,00	80.000,00	25.000,00
1/520000-728100	Trockrasenpflege	2225	3225	24	40.000,00	40.000,00		40.000,00	40.000,00	
1/520000-728190	Diverse Ausgaben	2225	3225	24	2.000,00	2.000,00		2.000,00	2.000,00	
<b>SU 22 / 32</b>	<b>Summe Aufwendungen / Auszahlungen operative Gebarung</b>				<b>174.000,00</b>	<b>149.000,00</b>	<b>25.000,00</b>	<b>174.000,00</b>	<b>149.000,00</b>	<b>25.000,00</b>
<b>SA 0 / SA 1</b>	<b>(0) Nettoergebnis (21 - 22) / (1) Geldfluss operative Gebarung (31 - 32)</b>				<b>-172.500,00</b>	<b>-147.500,00</b>	<b>-25.000,00</b>	<b>-172.500,00</b>	<b>-147.500,00</b>	<b>-25.000,00</b>
<b>SA01</b>	<b>Saldo (01) Haushaltsrücklagen (230 - 240)</b>				<b>0,00</b>	<b>0,00</b>	<b>0,00</b>	<b>0,00</b>	<b>0,00</b>	<b>0,00</b>
<b>SA00</b>	<b>Saldo (00) Nettoergebnis nach Haushaltsrücklagen (Saldo 0 + Saldo 01)</b>				<b>-172.500,00</b>	<b>-147.500,00</b>	<b>-25.000,00</b>			
<b>Investive Gebarung</b>										
<b>SU 33</b>	<b>Summe Einzahlungen investive Gebarung</b>							<b>0,00</b>	<b>0,00</b>	<b>0,00</b>
<b>SU 34</b>	<b>Summe Auszahlungen investive Gebarung</b>							<b>0,00</b>	<b>0,00</b>	<b>0,00</b>
<b>SA2</b>	<b>Saldo (2) Geldfluss aus der Investiven Gebarung (33 - 34)</b>							<b>0,00</b>	<b>0,00</b>	<b>0,00</b>
<b>SA3</b>	<b>Saldo (3) Nettofinanzierungssaldo (Saldo 1 + Saldo 2)</b>							<b>-172.500,00</b>	<b>-147.500,00</b>	<b>-25.000,00</b>
<b>Finanzierungstätigkeit</b>										
<b>SU 35</b>	<b>Summe Einzahlungen aus der Finanzierungstätigkeit</b>							<b>0,00</b>	<b>0,00</b>	<b>0,00</b>
<b>SU 36</b>	<b>Summe Auszahlungen aus der Finanzierungstätigkeit</b>							<b>0,00</b>	<b>0,00</b>	<b>0,00</b>
<b>SA4</b>	<b>Saldo (4) Geldfluss aus der Finanzierungstätigkeit (35 - 36)</b>							<b>0,00</b>	<b>0,00</b>	<b>0,00</b>
<b>SA5</b>	<b>Saldo (5) Geldfluss aus der voranschlagswirksamen Gebarung (Saldo 3 + Saldo 4)</b>							<b>-172.500,00</b>	<b>-147.500,00</b>	<b>-25.000,00</b>
<b>522</b>	<b>Reinhaltung der Luft</b>									
<b>522000</b>	<b>Stromtankstelle</b>									
<b>Operative Gebarung</b>										
2/522000+810000	Erträge aus Leistungen	2114	3114		9.700,00		9.700,00	9.700,00		9.700,00
6/522000+829910	Zuführung aus der operativen Gebarung	2116	3116	1 18						
<b>SU 21 / 31</b>	<b>Summe Erträge / Einzahlungen operative Gebarung</b>				<b>9.700,00</b>	<b>0,00</b>	<b>9.700,00</b>	<b>9.700,00</b>	<b>0,00</b>	<b>9.700,00</b>
1/522000-452000	Strom f. Betankung	2221	3221	23	2.000,00	2.000,00		2.000,00	2.000,00	
1/522000-670000	Versicherungen	2222	3222		200,00	200,00		200,00	200,00	
1/522000-680000	Planmäßige Abschreibung	2226			2.400,00	2.400,00				
1/522000-700100	Nutzungsentgelt E-Car-Sharing	2223	3223	24	3.600,00	3.600,00		3.600,00	3.600,00	
<b>SU 22 / 32</b>	<b>Summe Aufwendungen / Auszahlungen operative Gebarung</b>				<b>8.200,00</b>	<b>8.200,00</b>	<b>0,00</b>	<b>5.800,00</b>	<b>5.800,00</b>	<b>0,00</b>
<b>SA 0 / SA 1</b>	<b>(0) Nettoergebnis (21 - 22) / (1) Geldfluss operative Gebarung (31 - 32)</b>				<b>1.500,00</b>	<b>-8.200,00</b>	<b>9.700,00</b>	<b>3.900,00</b>	<b>-5.800,00</b>	<b>9.700,00</b>
<b>SA01</b>	<b>Saldo (01) Haushaltsrücklagen (230 - 240)</b>				<b>0,00</b>	<b>0,00</b>	<b>0,00</b>	<b>0,00</b>	<b>0,00</b>	<b>0,00</b>
<b>SA00</b>	<b>Saldo (00) Nettoergebnis nach Haushaltsrücklagen (Saldo 0 + Saldo 01)</b>				<b>1.500,00</b>	<b>-8.200,00</b>	<b>9.700,00</b>			
<b>Investive Gebarung</b>										
<b>SU 33</b>	<b>Summe Einzahlungen investive Gebarung</b>							<b>0,00</b>	<b>0,00</b>	<b>0,00</b>
5/522000-050000	Baukosten		3412	1 40						
<b>SU 34</b>	<b>Summe Auszahlungen investive Gebarung</b>							<b>0,00</b>	<b>0,00</b>	<b>0,00</b>
<b>SA2</b>	<b>Saldo (2) Geldfluss aus der Investiven Gebarung (33 - 34)</b>							<b>0,00</b>	<b>0,00</b>	<b>0,00</b>
<b>SA3</b>	<b>Saldo (3) Nettofinanzierungssaldo (Saldo 1 + Saldo 2)</b>							<b>3.900,00</b>	<b>-5.800,00</b>	<b>9.700,00</b>

## 2. Nachtragsvoranschlag 2024

Stadtgemeinde Bad Vöslau

## NVA Ergebnis- und Finanzierungsvoranschlag Detailnachweis

		MVAG			VC QU			Ergebnisvoranschlag			Finanzierungsvoranschlag		
		EH	FH					VA 2024 inkl. NVA	VA 2024	2. NVA	VA 2024 inkl. NVA	VA 2024	2. NVA
<b>Finanzierungstätigkeit</b>													
SU 35	Summe Einzahlungen aus der Finanzierungstätigkeit										0,00	0,00	0,00
SU 36	Summe Auszahlungen aus der Finanzierungstätigkeit										0,00	0,00	0,00
SA4	Saldo (4) Geldfluss aus der Finanzierungstätigkeit (35 – 36)										0,00	0,00	0,00
SA5	Saldo (5) Geldfluss aus der voranschlagswirksamen Gebarung (Saldo 3 + Saldo 4)										3.900,00	-5.800,00	9.700,00
<b>53 Rettungs- und Warndienste</b>													
<b>530 Rettungsdienste</b>													
<b>530000 Rettungsdienste</b>													
<b>Operative Gebarung</b>													
6/530000+871000	Kapitaltransfers aus Gemeinde-Bedarfszuweisungsmittel	2121	3121	1	33								
SU 21 / 31	Summe Erträge / Einzahlungen operative Gebarung							0,00	0,00	0,00	0,00	0,00	0,00
5/530000-777000	Kapitaltransfers an private Organisationen ohne Erwerbszweck	2234		1	44			58.400,00	58.400,00				
SU 22 / 32	Summe Aufwendungen / Auszahlungen operative Gebarung							58.400,00	58.400,00	0,00	0,00	0,00	0,00
SA 0 / SA 1	(0) Nettoergebnis (21 - 22) / (1) Geldfluss operative Gebarung (31 – 32)							-58.400,00	-58.400,00	0,00	0,00	0,00	0,00
6/530000+895001	Entnahmen von allgemeinen Haushaltsrücklagen	2301		1				58.400,00	58.400,00				
SA01	Saldo (01) Haushaltsrücklagen (230 - 240)							58.400,00	58.400,00	0,00	0,00	0,00	0,00
SA00	Saldo (00) Nettoergebnis nach Haushaltsrücklagen (Saldo 0 + Saldo 01)							0,00	0,00	0,00			
<b>Investive Gebarung</b>													
SU 33	Summe Einzahlungen investive Gebarung										0,00	0,00	0,00
5/530000-777000	Kapitaltransfers an private Organisationen ohne Erwerbszweck			3434	1	44					58.400,00	58.400,00	
SU 34	Summe Auszahlungen investive Gebarung										58.400,00	58.400,00	0,00
SA2	Saldo (2) Geldfluss aus der Investiven Gebarung (33 – 34)										-58.400,00	-58.400,00	0,00
SA3	Saldo (3) Nettofinanzierungssaldo (Saldo 1 + Saldo 2)										-58.400,00	-58.400,00	0,00
<b>Finanzierungstätigkeit</b>													
SU 35	Summe Einzahlungen aus der Finanzierungstätigkeit										0,00	0,00	0,00
SU 36	Summe Auszahlungen aus der Finanzierungstätigkeit										0,00	0,00	0,00
SA4	Saldo (4) Geldfluss aus der Finanzierungstätigkeit (35 – 36)										0,00	0,00	0,00
SA5	Saldo (5) Geldfluss aus der voranschlagswirksamen Gebarung (Saldo 3 + Saldo 4)										-58.400,00	-58.400,00	0,00

## 2. Nachtragsvoranschlag 2024

Stadtgemeinde Bad Vöslau

## NVA Ergebnis- und Finanzierungsvoranschlag Detailnachweis

	MVAG	VC QU	Ergebnisvoranschlag			Finanzierungsvoranschlag			
			EH	FH	VA 2024 inkl. NVA	VA 2024	2. NVA	VA 2024 inkl. NVA	VA 2024
<b>56</b>	<b>Krankenanstalten anderer Rechtsträger</b>								
<b>562</b>	<b>Sprengelbeiträge</b>								
<b>562000</b>	<b>Sprengelbeiträge</b>								
<b>Operative Gebarung</b>									
<b>SU 21 / 31</b>	<b>Summe Erträge / Einzahlungen operative Gebarung</b>				<b>0,00</b>	<b>0,00</b>	<b>0,00</b>	<b>0,00</b>	<b>0,00</b>
1/562000-752000	Laufende Transferzahlungen an Gemeindeverbände	2231 3231 26	3.972.100,00	3.945.000,00	27.100,00	3.972.100,00	3.945.000,00	27.100,00	
<b>SU 22 / 32</b>	<b>Summe Aufwendungen / Auszahlungen operative Gebarung</b>		<b>3.972.100,00</b>	<b>3.945.000,00</b>	<b>27.100,00</b>	<b>3.972.100,00</b>	<b>3.945.000,00</b>	<b>27.100,00</b>	
<b>SA 0 / SA 1</b>	<b>(0) Nettoergebnis (21 - 22) / (1) Geldfluss operative Gebarung (31 - 32)</b>		<b>-3.972.100,00</b>	<b>-3.945.000,00</b>	<b>-27.100,00</b>	<b>-3.972.100,00</b>	<b>-3.945.000,00</b>	<b>-27.100,00</b>	
<b>SA01</b>	<b>Saldo (01) Haushaltsrücklagen (230 - 240)</b>		<b>0,00</b>	<b>0,00</b>	<b>0,00</b>	<b>0,00</b>	<b>0,00</b>	<b>0,00</b>	
<b>SA00</b>	<b>Saldo (00) Nettoergebnis nach Haushaltsrücklagen (Saldo 0 + Saldo 01)</b>		<b>-3.972.100,00</b>	<b>-3.945.000,00</b>	<b>-27.100,00</b>				
<b>Investive Gebarung</b>									
<b>SU 33</b>	<b>Summe Einzahlungen investive Gebarung</b>					<b>0,00</b>	<b>0,00</b>	<b>0,00</b>	
<b>SU 34</b>	<b>Summe Auszahlungen investive Gebarung</b>					<b>0,00</b>	<b>0,00</b>	<b>0,00</b>	
<b>SA2</b>	<b>Saldo (2) Geldfluss aus der Investiven Gebarung (33 - 34)</b>					<b>0,00</b>	<b>0,00</b>	<b>0,00</b>	
<b>SA3</b>	<b>Saldo (3) Nettofinanzierungssaldo (Saldo 1 + Saldo 2)</b>					<b>-3.972.100,00</b>	<b>-3.945.000,00</b>	<b>-27.100,00</b>	
<b>Finanzierungstätigkeit</b>									
<b>SU 35</b>	<b>Summe Einzahlungen aus der Finanzierungstätigkeit</b>					<b>0,00</b>	<b>0,00</b>	<b>0,00</b>	
<b>SU 36</b>	<b>Summe Auszahlungen aus der Finanzierungstätigkeit</b>					<b>0,00</b>	<b>0,00</b>	<b>0,00</b>	
<b>SA4</b>	<b>Saldo (4) Geldfluss aus der Finanzierungstätigkeit (35 - 36)</b>					<b>0,00</b>	<b>0,00</b>	<b>0,00</b>	
<b>SA5</b>	<b>Saldo (5) Geldfluss aus der voranschlagswirksamen Gebarung (Saldo 3 + Saldo 4)</b>					<b>-3.972.100,00</b>	<b>-3.945.000,00</b>	<b>-27.100,00</b>	
<b>562100</b>	<b>Verwaltungsaufwand</b>								
<b>Operative Gebarung</b>									
<b>SU 21 / 31</b>	<b>Summe Erträge / Einzahlungen operative Gebarung</b>				<b>0,00</b>	<b>0,00</b>	<b>0,00</b>	<b>0,00</b>	<b>0,00</b>
1/562100-752000	Transfers an Gemeinden, Gemeindeverbände (ohne marktbestimmte Tätigkeit) und Gemeindefonds	2231 3231 26	100,00	100,00		100,00	100,00		
<b>SU 22 / 32</b>	<b>Summe Aufwendungen / Auszahlungen operative Gebarung</b>		<b>100,00</b>	<b>100,00</b>	<b>0,00</b>	<b>100,00</b>	<b>100,00</b>	<b>0,00</b>	
<b>SA 0 / SA 1</b>	<b>(0) Nettoergebnis (21 - 22) / (1) Geldfluss operative Gebarung (31 - 32)</b>		<b>-100,00</b>	<b>-100,00</b>	<b>0,00</b>	<b>-100,00</b>	<b>-100,00</b>	<b>0,00</b>	
<b>SA01</b>	<b>Saldo (01) Haushaltsrücklagen (230 - 240)</b>		<b>0,00</b>	<b>0,00</b>	<b>0,00</b>	<b>0,00</b>	<b>0,00</b>	<b>0,00</b>	
<b>SA00</b>	<b>Saldo (00) Nettoergebnis nach Haushaltsrücklagen (Saldo 0 + Saldo 01)</b>		<b>-100,00</b>	<b>-100,00</b>	<b>0,00</b>				
<b>Investive Gebarung</b>									
<b>SU 33</b>	<b>Summe Einzahlungen investive Gebarung</b>					<b>0,00</b>	<b>0,00</b>	<b>0,00</b>	
<b>SU 34</b>	<b>Summe Auszahlungen investive Gebarung</b>					<b>0,00</b>	<b>0,00</b>	<b>0,00</b>	
<b>SA2</b>	<b>Saldo (2) Geldfluss aus der Investiven Gebarung (33 - 34)</b>					<b>0,00</b>	<b>0,00</b>	<b>0,00</b>	
<b>SA3</b>	<b>Saldo (3) Nettofinanzierungssaldo (Saldo 1 + Saldo 2)</b>					<b>-100,00</b>	<b>-100,00</b>	<b>0,00</b>	

## 2. Nachtragsvoranschlag 2024

Stadtgemeinde Bad Vöslau

## NVA Ergebnis- und Finanzierungsvoranschlag Detailnachweis

	MVAG	VC QU	Ergebnisvoranschlag			Finanzierungsvoranschlag				
			EH	FH	VA 2024 inkl. NVA	VA 2024	2. NVA	VA 2024 inkl. NVA	VA 2024	2. NVA
<b>Finanzierungstätigkeit</b>										
SU 35			Summe Einzahlungen aus der Finanzierungstätigkeit					0,00	0,00	0,00
SU 36			Summe Auszahlungen aus der Finanzierungstätigkeit					0,00	0,00	0,00
SA4			Saldo (4) Geldfluss aus der Finanzierungstätigkeit (35 – 36)					0,00	0,00	0,00
SA5			Saldo (5) Geldfluss aus der voranschlagswirksamen Gebarung (Saldo 3 + Saldo 4)					-100,00	-100,00	0,00
57			<b>Heilvorkommen und Kurorte</b>							
579			Sonstige Einrichtungen und Maßnahmen							
579000			Heilbäderverband							
<b>Operative Gebarung</b>										
SU 21 / 31			Summe Erträge / Einzahlungen operative Gebarung			0,00	0,00	0,00	0,00	0,00
1/579000-726000			Mitgliedsbeiträge an Institutionen	2225 3225 24	1.200,00	1.200,00		1.200,00	1.200,00	
SU 22 / 32			Summe Aufwendungen / Auszahlungen operative Gebarung			1.200,00	1.200,00	0,00	1.200,00	1.200,00
SA 0 / SA 1			(0) Nettoergebnis (21 - 22) / (1) Geldfluss operative Gebarung (31 – 32)			-1.200,00	-1.200,00	0,00	-1.200,00	-1.200,00
SA01			Saldo (01) Haushaltsrücklagen (230 - 240)			0,00	0,00	0,00	0,00	0,00
SA00			Saldo (00) Nettoergebnis nach Haushaltsrücklagen (Saldo 0 + Saldo 01)			-1.200,00	-1.200,00	0,00		
<b>Investive Gebarung</b>										
SU 33			Summe Einzahlungen investive Gebarung					0,00	0,00	0,00
SU 34			Summe Auszahlungen investive Gebarung					0,00	0,00	0,00
SA2			Saldo (2) Geldfluss aus der Investiven Gebarung (33 – 34)					0,00	0,00	0,00
SA3			Saldo (3) Nettofinanzierungssaldo (Saldo 1 + Saldo 2)					-1.200,00	-1.200,00	0,00
<b>Finanzierungstätigkeit</b>										
SU 35			Summe Einzahlungen aus der Finanzierungstätigkeit					0,00	0,00	0,00
SU 36			Summe Auszahlungen aus der Finanzierungstätigkeit					0,00	0,00	0,00
SA4			Saldo (4) Geldfluss aus der Finanzierungstätigkeit (35 – 36)					0,00	0,00	0,00
SA5			Saldo (5) Geldfluss aus der voranschlagswirksamen Gebarung (Saldo 3 + Saldo 4)					-1.200,00	-1.200,00	0,00

2. Nachtragsvoranschlag 2024

Stadtgemeinde Bad Vöslau

NVA Ergebnis- und Finanzierungsvoranschlag Detailnachweis

		MVAG		VC QU	Ergebnisvoranschlag			Finanzierungsvoranschlag		
		EH	FH		VA 2024 inkl. NVA	VA 2024	2. NVA	VA 2024 inkl. NVA	VA 2024	2. NVA
<b>6 Straßen- und Wasserbau, Verkehr</b>										
<b>61</b>	<b>Straßenbau</b>									
<b>612</b>	<b>Gemeindestraßen</b>									
<b>612000</b>	<b>Gemeindestraßen</b>									
<b>Operative Gebarung</b>										
2/612000+829000	Sonstige Einnahmen	2116	3116	18	1.000,00	1.000,00		1.000,00	1.000,00	
6/612000+829910	Zuführung aus der operativen Gebarung	2116	3116	1 18						
<b>SU 21 / 31</b>	<b>Summe Erträge / Einzahlungen operative Gebarung</b>				<b>1.000,00</b>	<b>1.000,00</b>	<b>0,00</b>	<b>1.000,00</b>	<b>1.000,00</b>	<b>0,00</b>
1/612000-611000	Instandhaltung	2224	3224	24	184.000,00	184.000,00		184.000,00	184.000,00	
1/612000-611100	Instandhaltung Parkplätze	2224	3224	24	27.000,00	27.000,00		27.000,00	27.000,00	
1/612000-611200	Instandhaltung Nebenflächen - Bepflanzung	2224	3224	24	10.000,00	10.000,00		10.000,00	10.000,00	
1/612000-613000	Instandhaltung von sonstigen Grundstückseinrichtungen	2224	3224	24	59.000,00	59.000,00		59.000,00	59.000,00	
1/612000-650000	Zinsen	2241	3241	25	72.200,00	98.700,00	-26.500,00	72.200,00	98.700,00	-26.500,00
1/612000-670000	Versicherungen	2222	3222	24	2.900,00	2.900,00		2.900,00	2.900,00	
1/612000-680000	Abschreibung	2226			759.200,00	759.200,00				
1/612000-728000	Entgelte für sonstige Leistungen	2225	3225		1.500,00	1.500,00		1.500,00	1.500,00	
1/612000-728030	Strassenbenennungen	2225	3225	24	1.000,00	1.000,00		1.000,00	1.000,00	
<b>SU 22 / 32</b>	<b>Summe Aufwendungen / Auszahlungen operative Gebarung</b>				<b>1.116.800,00</b>	<b>1.143.300,00</b>	<b>-26.500,00</b>	<b>357.600,00</b>	<b>384.100,00</b>	<b>-26.500,00</b>
<b>SA 0 / SA 1</b>	<b>(0) Nettoergebnis (21 - 22) / (1) Geldfluss operative Gebarung (31 - 32)</b>				<b>-1.115.800,00</b>	<b>-1.142.300,00</b>	<b>26.500,00</b>	<b>-356.600,00</b>	<b>-383.100,00</b>	<b>26.500,00</b>
6/612000+894001	Entnahmen von zweckgebundenen Haushaltsrücklagen	2301		1	879.600,00	828.200,00	51.400,00			
6/612000+895001	Entnahmen von allgemeinen Haushaltsrücklagen	2301		1		51.400,00	-51.400,00			
<b>SA01</b>	<b>Saldo (01) Haushaltsrücklagen (230 - 240)</b>				<b>879.600,00</b>	<b>879.600,00</b>	<b>0,00</b>	<b>0,00</b>	<b>0,00</b>	<b>0,00</b>
<b>SA00</b>	<b>Saldo (00) Nettoergebnis nach Haushaltsrücklagen (Saldo 0 + Saldo 01)</b>				<b>-236.200,00</b>	<b>-262.700,00</b>	<b>26.500,00</b>			
<b>Investive Gebarung</b>										
6/612000+300000	Kapitaltransfers von Bund, Bundesfonds und Bundeskammern	3331	1 33					300.000,00	300.000,00	
6/612000+301000	Kapitaltransfers von Ländern, Landesfonds und Landeskammern	3331	1 33					200.000,00	200.000,00	
<b>SU 33</b>	<b>Summe Einzahlungen investive Gebarung</b>							<b>500.000,00</b>	<b>500.000,00</b>	<b>0,00</b>
5/612000-002000	Straßenbauten	3412	1 40					410.300,00	410.300,00	
5/612000-002100	Straßenbauten Zentrum	3412	1 40					884.800,00	884.800,00	
5/612000-002200	Straßenbauten Betriebsgebiet	3412	1 40					879.600,00	879.600,00	
5/612000-060000	Im Bau befindliche Straßenbauten	3412	1 40							
<b>SU 34</b>	<b>Summe Auszahlungen investive Gebarung</b>							<b>2.174.700,00</b>	<b>2.174.700,00</b>	<b>0,00</b>

## 2. Nachtragsvoranschlag 2024

Stadtgemeinde Bad Vöslau

## NVA Ergebnis- und Finanzierungsvoranschlag Detailnachweis

		MVAG		VC QU	Ergebnisvoranschlag			Finanzierungsvoranschlag		
		EH	FH		VA 2024 inkl. NVA	VA 2024	2. NVA	VA 2024 inkl. NVA	VA 2024	2. NVA
<b>SA2</b>	<b>Saldo (2) Geldfluss aus der Investiven Gebarung (33 – 34)</b>							<b>-1.674.700,00</b>	<b>-1.674.700,00</b>	<b>0,00</b>
<b>SA3</b>	<b>Saldo (3) Nettofinanzierungssaldo (Saldo 1 + Saldo 2)</b>							<b>-2.031.300,00</b>	<b>-2.057.800,00</b>	<b>26.500,00</b>
<b>Finanzierungstätigkeit</b>										
6/612000+346000	Bankdarlehen			3514	1	55		175.300,00	175.300,00	
<b>SU 35</b>	<b>Summe Einzahlungen aus der Finanzierungstätigkeit</b>							<b>175.300,00</b>	<b>175.300,00</b>	<b>0,00</b>
1/612000-346000	Darlehenstilgung			3614		65		95.600,00	88.900,00	6.700,00
<b>SU 36</b>	<b>Summe Auszahlungen aus der Finanzierungstätigkeit</b>							<b>95.600,00</b>	<b>88.900,00</b>	<b>6.700,00</b>
<b>SA4</b>	<b>Saldo (4) Geldfluss aus der Finanzierungstätigkeit (35 – 36)</b>							<b>79.700,00</b>	<b>86.400,00</b>	<b>-6.700,00</b>
<b>SA5</b>	<b>Saldo (5) Geldfluss aus der voranschlagswirksamen Gebarung (Saldo 3 + Saldo 4)</b>							<b>-1.951.600,00</b>	<b>-1.971.400,00</b>	<b>19.800,00</b>
<b>612100</b>	<b>Straßenbau</b>									
<b>Operative Gebarung</b>										
6/612100+871000	Bedarfszuweisung			2121	3121	1	33	235.000,00	235.000,00	
<b>SU 21 / 31</b>	<b>Summe Erträge / Einzahlungen operative Gebarung</b>							<b>235.000,00</b>	<b>235.000,00</b>	<b>0,00</b>
<b>SU 22 / 32</b>	<b>Summe Aufwendungen / Auszahlungen operative Gebarung</b>							<b>0,00</b>	<b>0,00</b>	<b>0,00</b>
<b>SA 0 / SA 1</b>	<b>(0) Nettoergebnis (21 - 22) / (1) Geldfluss operative Gebarung (31 – 32)</b>							<b>235.000,00</b>	<b>235.000,00</b>	<b>0,00</b>
<b>SA01</b>	<b>Saldo (01) Haushaltsrücklagen (230 - 240)</b>							<b>0,00</b>	<b>0,00</b>	<b>0,00</b>
<b>SA00</b>	<b>Saldo (00) Nettoergebnis nach Haushaltsrücklagen (Saldo 0 + Saldo 01)</b>							<b>235.000,00</b>	<b>235.000,00</b>	<b>0,00</b>
<b>Investive Gebarung</b>										
<b>SU 33</b>	<b>Summe Einzahlungen investive Gebarung</b>							<b>0,00</b>	<b>0,00</b>	<b>0,00</b>
<b>SU 34</b>	<b>Summe Auszahlungen investive Gebarung</b>							<b>0,00</b>	<b>0,00</b>	<b>0,00</b>
<b>SA2</b>	<b>Saldo (2) Geldfluss aus der Investiven Gebarung (33 – 34)</b>							<b>0,00</b>	<b>0,00</b>	<b>0,00</b>
<b>SA3</b>	<b>Saldo (3) Nettofinanzierungssaldo (Saldo 1 + Saldo 2)</b>							<b>235.000,00</b>	<b>235.000,00</b>	<b>0,00</b>
<b>Finanzierungstätigkeit</b>										
<b>SU 35</b>	<b>Summe Einzahlungen aus der Finanzierungstätigkeit</b>							<b>0,00</b>	<b>0,00</b>	<b>0,00</b>
<b>SU 36</b>	<b>Summe Auszahlungen aus der Finanzierungstätigkeit</b>							<b>0,00</b>	<b>0,00</b>	<b>0,00</b>
<b>SA4</b>	<b>Saldo (4) Geldfluss aus der Finanzierungstätigkeit (35 – 36)</b>							<b>0,00</b>	<b>0,00</b>	<b>0,00</b>
<b>SA5</b>	<b>Saldo (5) Geldfluss aus der voranschlagswirksamen Gebarung (Saldo 3 + Saldo 4)</b>							<b>235.000,00</b>	<b>235.000,00</b>	<b>0,00</b>
<b>612124</b>	<b>Gemeindestraßen</b>									
<b>Operative Gebarung</b>										
<b>SU 21 / 31</b>	<b>Summe Erträge / Einzahlungen operative Gebarung</b>							<b>0,00</b>	<b>0,00</b>	<b>0,00</b>
<b>SU 22 / 32</b>	<b>Summe Aufwendungen / Auszahlungen operative Gebarung</b>							<b>0,00</b>	<b>0,00</b>	<b>0,00</b>
<b>SA 0 / SA 1</b>	<b>(0) Nettoergebnis (21 - 22) / (1) Geldfluss operative Gebarung (31 – 32)</b>							<b>0,00</b>	<b>0,00</b>	<b>0,00</b>
6/612124+895001	Entnahmen von allgemeinen Haushaltsrücklagen			2301		1		105.000,00	105.000,00	
<b>SA01</b>	<b>Saldo (01) Haushaltsrücklagen (230 - 240)</b>							<b>105.000,00</b>	<b>105.000,00</b>	<b>0,00</b>
<b>SA00</b>	<b>Saldo (00) Nettoergebnis nach Haushaltsrücklagen (Saldo 0 + Saldo 01)</b>							<b>105.000,00</b>	<b>105.000,00</b>	<b>0,00</b>

## 2. Nachtragsvoranschlag 2024

Stadtgemeinde Bad Vöslau

## NVA Ergebnis- und Finanzierungsvoranschlag Detailnachweis

	MVAG	VC QU	Ergebnisvoranschlag			Finanzierungsvoranschlag				
			EH	FH	VA 2024 inkl. NVA	VA 2024	2. NVA	VA 2024 inkl. NVA	VA 2024	2. NVA
<b>Investive Gebarung</b>										
<b>SU 33</b>	<b>Summe Einzahlungen investive Gebarung</b>						0,00	0,00	0,00	
5/612124-006000	Nebenflächen Schwammstadt	3412 1					105.000,00	105.000,00		
<b>SU 34</b>	<b>Summe Auszahlungen investive Gebarung</b>						105.000,00	105.000,00	0,00	
<b>SA2</b>	<b>Saldo (2) Geldfluss aus der Investiven Gebarung (33 – 34)</b>						-105.000,00	-105.000,00	0,00	
<b>SA3</b>	<b>Saldo (3) Nettofinanzierungssaldo (Saldo 1 + Saldo 2)</b>						-105.000,00	-105.000,00	0,00	
<b>Finanzierungstätigkeit</b>										
<b>SU 35</b>	<b>Summe Einzahlungen aus der Finanzierungstätigkeit</b>						0,00	0,00	0,00	
<b>SU 36</b>	<b>Summe Auszahlungen aus der Finanzierungstätigkeit</b>						0,00	0,00	0,00	
<b>SA4</b>	<b>Saldo (4) Geldfluss aus der Finanzierungstätigkeit (35 – 36)</b>						0,00	0,00	0,00	
<b>SA5</b>	<b>Saldo (5) Geldfluss aus der voranschlagswirksamen Gebarung (Saldo 3 + Saldo 4)</b>						-105.000,00	-105.000,00	0,00	
<b>612300</b>	<b>Infrastrukturmaßnahmen-Autobahnanschluss</b>									
<b>Operative Gebarung</b>										
<b>SU 21 / 31</b>	<b>Summe Erträge / Einzahlungen operative Gebarung</b>				0,00	0,00	0,00	0,00	0,00	0,00
1/612300-650100	Zinsen für Darlehen	2241 3241 25			16.400,00	16.400,00		16.400,00	16.400,00	
<b>SU 22 / 32</b>	<b>Summe Aufwendungen / Auszahlungen operative Gebarung</b>				16.400,00	16.400,00	0,00	16.400,00	16.400,00	0,00
<b>SA 0 / SA 1</b>	<b>(0) Nettoergebnis (21 - 22) / (1) Geldfluss operative Gebarung (31 – 32)</b>				-16.400,00	-16.400,00	0,00	-16.400,00	-16.400,00	0,00
<b>SA01</b>	<b>Saldo (01) Haushaltsrücklagen (230 - 240)</b>				0,00	0,00	0,00	0,00	0,00	0,00
<b>SA00</b>	<b>Saldo (00) Nettoergebnis nach Haushaltsrücklagen (Saldo 0 + Saldo 01)</b>				-16.400,00	-16.400,00	0,00			
<b>Investive Gebarung</b>										
<b>SU 33</b>	<b>Summe Einzahlungen investive Gebarung</b>						0,00	0,00	0,00	
<b>SU 34</b>	<b>Summe Auszahlungen investive Gebarung</b>						0,00	0,00	0,00	
<b>SA2</b>	<b>Saldo (2) Geldfluss aus der Investiven Gebarung (33 – 34)</b>						0,00	0,00	0,00	
<b>SA3</b>	<b>Saldo (3) Nettofinanzierungssaldo (Saldo 1 + Saldo 2)</b>						-16.400,00	-16.400,00	0,00	
<b>Finanzierungstätigkeit</b>										
<b>SU 35</b>	<b>Summe Einzahlungen aus der Finanzierungstätigkeit</b>						0,00	0,00	0,00	
1/612300-346000	Darlehensstilgung	3614 65					55.500,00	55.500,00		
<b>SU 36</b>	<b>Summe Auszahlungen aus der Finanzierungstätigkeit</b>						55.500,00	55.500,00	0,00	
<b>SA4</b>	<b>Saldo (4) Geldfluss aus der Finanzierungstätigkeit (35 – 36)</b>						-55.500,00	-55.500,00	0,00	
<b>SA5</b>	<b>Saldo (5) Geldfluss aus der voranschlagswirksamen Gebarung (Saldo 3 + Saldo 4)</b>						-71.900,00	-71.900,00	0,00	

## 2. Nachtragsvoranschlag 2024

Stadtgemeinde Bad Vöslau

## NVA Ergebnis- und Finanzierungsvoranschlag Detailnachweis

		MVAG		VC QU	Ergebnisvoranschlag			Finanzierungsvoranschlag		
		EH	FH		VA 2024 inkl. NVA	VA 2024	2. NVA	VA 2024 inkl. NVA	VA 2024	2. NVA
<b>63</b>	<b>Schutzwasserbau</b>									
<b>631</b>	<b>Konkurrenzgewässer</b>									
<b>631000</b>	<b>Konkurrenzgewässer</b>									
<b>Operative Gebarung</b>										
<b>SU 21 / 31</b>	<b>Summe Erträge / Einzahlungen operative Gebarung</b>				<b>0,00</b>	<b>0,00</b>	<b>0,00</b>	<b>0,00</b>	<b>0,00</b>	<b>0,00</b>
1/631000-752200	Beitrag an Wasserverband	2231	3231	26	5.500,00	5.500,00		5.500,00	5.500,00	
<b>SU 22 / 32</b>	<b>Summe Aufwendungen / Auszahlungen operative Gebarung</b>				<b>5.500,00</b>	<b>5.500,00</b>	<b>0,00</b>	<b>5.500,00</b>	<b>5.500,00</b>	<b>0,00</b>
<b>SA 0 / SA 1</b>	<b>(0) Nettoergebnis (21 - 22) / (1) Geldfluss operative Gebarung (31 - 32)</b>				<b>-5.500,00</b>	<b>-5.500,00</b>	<b>0,00</b>	<b>-5.500,00</b>	<b>-5.500,00</b>	<b>0,00</b>
<b>SA01</b>	<b>Saldo (01) Haushaltsrücklagen (230 - 240)</b>				<b>0,00</b>	<b>0,00</b>	<b>0,00</b>	<b>0,00</b>	<b>0,00</b>	<b>0,00</b>
<b>SA00</b>	<b>Saldo (00) Nettoergebnis nach Haushaltsrücklagen (Saldo 0 + Saldo 01)</b>				<b>-5.500,00</b>	<b>-5.500,00</b>	<b>0,00</b>			
<b>Investive Gebarung</b>										
<b>SU 33</b>	<b>Summe Einzahlungen investive Gebarung</b>							<b>0,00</b>	<b>0,00</b>	<b>0,00</b>
<b>SU 34</b>	<b>Summe Auszahlungen investive Gebarung</b>							<b>0,00</b>	<b>0,00</b>	<b>0,00</b>
<b>SA2</b>	<b>Saldo (2) Geldfluss aus der Investiven Gebarung (33 - 34)</b>							<b>0,00</b>	<b>0,00</b>	<b>0,00</b>
<b>SA3</b>	<b>Saldo (3) Nettofinanzierungssaldo (Saldo 1 + Saldo 2)</b>							<b>-5.500,00</b>	<b>-5.500,00</b>	<b>0,00</b>
<b>Finanzierungstätigkeit</b>										
<b>SU 35</b>	<b>Summe Einzahlungen aus der Finanzierungstätigkeit</b>							<b>0,00</b>	<b>0,00</b>	<b>0,00</b>
<b>SU 36</b>	<b>Summe Auszahlungen aus der Finanzierungstätigkeit</b>							<b>0,00</b>	<b>0,00</b>	<b>0,00</b>
<b>SA4</b>	<b>Saldo (4) Geldfluss aus der Finanzierungstätigkeit (35 - 36)</b>							<b>0,00</b>	<b>0,00</b>	<b>0,00</b>
<b>SA5</b>	<b>Saldo (5) Geldfluss aus der voranschlagswirksamen Gebarung (Saldo 3 + Saldo 4)</b>							<b>-5.500,00</b>	<b>-5.500,00</b>	<b>0,00</b>
<b>64</b>	<b>Straßenverkehr</b>									
<b>640</b>	<b>Einrichtungen und Maßnahmen nach der Straßenverkehrsordnu</b>									
<b>640000</b>	<b>Einrichtungen u. Maßnahmen nach der Straßenverkehrsverordn</b>									
<b>Operative Gebarung</b>										
2/640000+868100	Strassenstrafen	2124	3124	16	120.000,00	120.000,00		120.000,00	120.000,00	
<b>SU 21 / 31</b>	<b>Summe Erträge / Einzahlungen operative Gebarung</b>				<b>120.000,00</b>	<b>120.000,00</b>	<b>0,00</b>	<b>120.000,00</b>	<b>120.000,00</b>	<b>0,00</b>
1/640000-400400	Beschilderungen	2221	3221	23	107.500,00	132.500,00	-25.000,00	107.500,00	132.500,00	-25.000,00
1/640000-600000	Strom für Beleuchtung	2222	3222	24	3.000,00	3.000,00		3.000,00	3.000,00	
1/640000-619200	Instandhaltung Verkehrszeichen	2224	3224	24	4.000,00	4.000,00		4.000,00	4.000,00	
1/640000-680000	Planmäßige Abschreibung	2226								
1/640000-728000	Parkraumüberwachung	2225	3225	24	44.000,00	44.000,00		44.000,00	44.000,00	
1/640000-728130	Verkehrsüberwachung	2225	3225	24	100,00	100,00		100,00	100,00	
1/640000-728210	Entgelte für Abschleppungen	2225	3225	24	200,00	200,00		200,00	200,00	
1/640000-751400	Kostenbeiträge Ampelanlagen	2231	3231	26	20.000,00	20.000,00		20.000,00	20.000,00	
<b>SU 22 / 32</b>	<b>Summe Aufwendungen / Auszahlungen operative Gebarung</b>				<b>178.800,00</b>	<b>203.800,00</b>	<b>-25.000,00</b>	<b>178.800,00</b>	<b>203.800,00</b>	<b>-25.000,00</b>

## 2. Nachtragsvoranschlag 2024

Stadtgemeinde Bad Vöslau

## NVA Ergebnis- und Finanzierungsvoranschlag Detailnachweis

	MVAG	VC QU	Ergebnisvoranschlag			Finanzierungsvoranschlag				
			EH	FH	VA 2024 inkl. NVA	VA 2024	2. NVA	VA 2024 inkl. NVA	VA 2024	2. NVA
<b>SA 0 / SA 1</b>	<b>(0) Nettoergebnis (21 - 22) / (1) Geldfluss operative Gebarung (31 - 32)</b>				<b>-58.800,00</b>	<b>-83.800,00</b>	<b>25.000,00</b>	<b>-58.800,00</b>	<b>-83.800,00</b>	<b>25.000,00</b>
<b>SA01</b>	<b>Saldo (01) Haushaltsrücklagen (230 - 240)</b>				<b>0,00</b>	<b>0,00</b>	<b>0,00</b>	<b>0,00</b>	<b>0,00</b>	<b>0,00</b>
<b>SA00</b>	<b>Saldo (00) Nettoergebnis nach Haushaltsrücklagen (Saldo 0 + Saldo 01)</b>				<b>-58.800,00</b>	<b>-83.800,00</b>	<b>25.000,00</b>			
<b>Investive Gebarung</b>										
<b>SU 33</b>	<b>Summe Einzahlungen investive Gebarung</b>							<b>0,00</b>	<b>0,00</b>	<b>0,00</b>
<b>SU 34</b>	<b>Summe Auszahlungen investive Gebarung</b>							<b>0,00</b>	<b>0,00</b>	<b>0,00</b>
<b>SA2</b>	<b>Saldo (2) Geldfluss aus der Investiven Gebarung (33 - 34)</b>							<b>0,00</b>	<b>0,00</b>	<b>0,00</b>
<b>SA3</b>	<b>Saldo (3) Nettofinanzierungssaldo (Saldo 1 + Saldo 2)</b>							<b>-58.800,00</b>	<b>-83.800,00</b>	<b>25.000,00</b>
<b>Finanzierungstätigkeit</b>										
<b>SU 35</b>	<b>Summe Einzahlungen aus der Finanzierungstätigkeit</b>							<b>0,00</b>	<b>0,00</b>	<b>0,00</b>
<b>SU 36</b>	<b>Summe Auszahlungen aus der Finanzierungstätigkeit</b>							<b>0,00</b>	<b>0,00</b>	<b>0,00</b>
<b>SA4</b>	<b>Saldo (4) Geldfluss aus der Finanzierungstätigkeit (35 - 36)</b>							<b>0,00</b>	<b>0,00</b>	<b>0,00</b>
<b>SA5</b>	<b>Saldo (5) Geldfluss aus der voranschlagswirksamen Gebarung (Saldo 3 + Saldo 4)</b>							<b>-58.800,00</b>	<b>-83.800,00</b>	<b>25.000,00</b>
<b>649</b>	<b>Sonstige Einrichtungen und Maßnahmen</b>									
<b>649000</b>	<b>Sonstige Einrichtungen des Straßenverkehrs</b>									
<b>Operative Gebarung</b>										
<b>SU 21 / 31</b>	<b>Summe Erträge / Einzahlungen operative Gebarung</b>				<b>0,00</b>	<b>0,00</b>	<b>0,00</b>	<b>0,00</b>	<b>0,00</b>	<b>0,00</b>
1/649000-614000	Instandhaltung von Gebäuden und Bauten	2224 3224 24			2.000,00	2.000,00		2.000,00	2.000,00	
1/649000-680000	Abschreibung	2226			4.200,00	4.200,00				
1/649000-728000	ÖBB Wartung	2225 3225 24			11.800,00	11.000,00	800,00	11.800,00	11.000,00	800,00
<b>SU 22 / 32</b>	<b>Summe Aufwendungen / Auszahlungen operative Gebarung</b>				<b>18.000,00</b>	<b>17.200,00</b>	<b>800,00</b>	<b>13.800,00</b>	<b>13.000,00</b>	<b>800,00</b>
<b>SA 0 / SA 1</b>	<b>(0) Nettoergebnis (21 - 22) / (1) Geldfluss operative Gebarung (31 - 32)</b>				<b>-18.000,00</b>	<b>-17.200,00</b>	<b>-800,00</b>	<b>-13.800,00</b>	<b>-13.000,00</b>	<b>-800,00</b>
<b>SA01</b>	<b>Saldo (01) Haushaltsrücklagen (230 - 240)</b>				<b>0,00</b>	<b>0,00</b>	<b>0,00</b>	<b>0,00</b>	<b>0,00</b>	<b>0,00</b>
<b>SA00</b>	<b>Saldo (00) Nettoergebnis nach Haushaltsrücklagen (Saldo 0 + Saldo 01)</b>				<b>-18.000,00</b>	<b>-17.200,00</b>	<b>-800,00</b>			
<b>Investive Gebarung</b>										
<b>SU 33</b>	<b>Summe Einzahlungen investive Gebarung</b>							<b>0,00</b>	<b>0,00</b>	<b>0,00</b>
1/649000-006000	Fahrradständer	3412 2 40						5.100,00	5.100,00	
1/649000-010000	Ausbau Warteraum	3413 2 40								
<b>SU 34</b>	<b>Summe Auszahlungen investive Gebarung</b>							<b>5.100,00</b>	<b>5.100,00</b>	<b>0,00</b>
<b>SA2</b>	<b>Saldo (2) Geldfluss aus der Investiven Gebarung (33 - 34)</b>							<b>-5.100,00</b>	<b>-5.100,00</b>	<b>0,00</b>
<b>SA3</b>	<b>Saldo (3) Nettofinanzierungssaldo (Saldo 1 + Saldo 2)</b>							<b>-18.900,00</b>	<b>-18.100,00</b>	<b>-800,00</b>
<b>Finanzierungstätigkeit</b>										
<b>SU 35</b>	<b>Summe Einzahlungen aus der Finanzierungstätigkeit</b>							<b>0,00</b>	<b>0,00</b>	<b>0,00</b>
<b>SU 36</b>	<b>Summe Auszahlungen aus der Finanzierungstätigkeit</b>							<b>0,00</b>	<b>0,00</b>	<b>0,00</b>
<b>SA4</b>	<b>Saldo (4) Geldfluss aus der Finanzierungstätigkeit (35 - 36)</b>							<b>0,00</b>	<b>0,00</b>	<b>0,00</b>

## 2. Nachtragsvoranschlag 2024

Stadtgemeinde Bad Vöslau

## NVA Ergebnis- und Finanzierungsvoranschlag Detailnachweis

		MVAG			VC QU	Ergebnisvoranschlag			Finanzierungsvoranschlag		
		EH	FH			VA 2024 inkl. NVA	VA 2024	2. NVA	VA 2024 inkl. NVA	VA 2024	2. NVA
SA5	Saldo (5) Geldfluss aus der voranschlagswirksamen Gebarung (Saldo 3 + Saldo 4)								-18.900,00	-18.100,00	-800,00
<b>68</b>	<b>Post- und Telekommunikationsdienste</b>										
<b>680</b>	<b>Post- und Telekommunikationsdienste</b>										
<b>680000</b>	<b>Post- und Fernmeldeverkehr</b>										
	<b>Operative Gebarung</b>										
SU 21 / 31	Summe Erträge / Einzahlungen operative Gebarung					0,00	0,00	0,00	0,00	0,00	0,00
1/680000-600000	Strom für Beleuchtung	2222	3222	24		2.500,00	2.500,00		2.500,00	2.500,00	
SU 22 / 32	Summe Aufwendungen / Auszahlungen operative Gebarung					2.500,00	2.500,00	0,00	2.500,00	2.500,00	0,00
SA 0 / SA 1	(0) Nettoergebnis (21 - 22) / (1) Geldfluss operative Gebarung (31 - 32)					-2.500,00	-2.500,00	0,00	-2.500,00	-2.500,00	0,00
SA01	Saldo (01) Haushaltsrücklagen (230 - 240)					0,00	0,00	0,00	0,00	0,00	0,00
SA00	Saldo (00) Nettoergebnis nach Haushaltsrücklagen (Saldo 0 + Saldo 01)					-2.500,00	-2.500,00	0,00			
	<b>Investive Gebarung</b>										
SU 33	Summe Einzahlungen investive Gebarung								0,00	0,00	0,00
SU 34	Summe Auszahlungen investive Gebarung								0,00	0,00	0,00
SA2	Saldo (2) Geldfluss aus der Investiven Gebarung (33 - 34)								0,00	0,00	0,00
SA3	Saldo (3) Nettofinanzierungssaldo (Saldo 1 + Saldo 2)								-2.500,00	-2.500,00	0,00
	<b>Finanzierungstätigkeit</b>										
SU 35	Summe Einzahlungen aus der Finanzierungstätigkeit								0,00	0,00	0,00
SU 36	Summe Auszahlungen aus der Finanzierungstätigkeit								0,00	0,00	0,00
SA4	Saldo (4) Geldfluss aus der Finanzierungstätigkeit (35 - 36)								0,00	0,00	0,00
SA5	Saldo (5) Geldfluss aus der voranschlagswirksamen Gebarung (Saldo 3 + Saldo 4)								-2.500,00	-2.500,00	0,00
<b>69</b>	<b>Verkehr, Sonstiges</b>										
<b>690</b>	<b>Verkehr, Sonstiges</b>										
<b>690000</b>	<b>Verkehr</b>										
	<b>Operative Gebarung</b>										
SU 21 / 31	Summe Erträge / Einzahlungen operative Gebarung					0,00	0,00	0,00	0,00	0,00	0,00
1/690000-755000	Kostenbeiträge	2233	3233	27		10.000,00	10.000,00		10.000,00	10.000,00	
SU 22 / 32	Summe Aufwendungen / Auszahlungen operative Gebarung					10.000,00	10.000,00	0,00	10.000,00	10.000,00	0,00
SA 0 / SA 1	(0) Nettoergebnis (21 - 22) / (1) Geldfluss operative Gebarung (31 - 32)					-10.000,00	-10.000,00	0,00	-10.000,00	-10.000,00	0,00
SA01	Saldo (01) Haushaltsrücklagen (230 - 240)					0,00	0,00	0,00	0,00	0,00	0,00
SA00	Saldo (00) Nettoergebnis nach Haushaltsrücklagen (Saldo 0 + Saldo 01)					-10.000,00	-10.000,00	0,00			
	<b>Investive Gebarung</b>										
SU 33	Summe Einzahlungen investive Gebarung								0,00	0,00	0,00
SU 34	Summe Auszahlungen investive Gebarung								0,00	0,00	0,00

## 2. Nachtragsvoranschlag 2024

Stadtgemeinde Bad Vöslau

## NVA Ergebnis- und Finanzierungsvoranschlag Detailnachweis

	MVAG	VC QU	Ergebnisvoranschlag			Finanzierungsvoranschlag				
			EH	FH	VA 2024 inkl. NVA	VA 2024	2. NVA	VA 2024 inkl. NVA	VA 2024	2. NVA
SA2							0,00	0,00	0,00	
SA3							-10.000,00	-10.000,00	0,00	
<b>Finanzierungstätigkeit</b>										
SU 35							0,00	0,00	0,00	
SU 36							0,00	0,00	0,00	
SA4							0,00	0,00	0,00	
SA5							-10.000,00	-10.000,00	0,00	

## 2. Nachtragsvoranschlag 2024

Stadtgemeinde Bad Vöslau

## NVA Ergebnis- und Finanzierungsvoranschlag Detailnachweis

	MVAG	VC QU	Ergebnisvoranschlag			Finanzierungsvoranschlag				
			EH	FH	VA 2024 inkl. NVA	VA 2024	2. NVA	VA 2024 inkl. NVA	VA 2024	2. NVA
<b>7 Wirtschaftsförderung</b>										
<b>71</b>	<b>Grundlagenverbesserung in der Land- und Forstwirtschaft</b>									
<b>710</b>	<b>Land- und forstwirtschaftlicher Wegebau</b>									
<b>710000</b>	<b>Land- und forstwirtschaftlicher Weg</b>									
<b>Operative Gebarung</b>										
2/710000+871000	Bedarfszuweisung	2121	3121	33	2.100,00	2.100,00		2.100,00	2.100,00	
2/710000+871200	Beitrag Land NÖ/St 8	2121	3121	33	2.100,00	2.100,00		2.100,00	2.100,00	
<b>SU 21 / 31</b>	<b>Summe Erträge / Einzahlungen operative Gebarung</b>				<b>4.200,00</b>	<b>4.200,00</b>	<b>0,00</b>	<b>4.200,00</b>	<b>4.200,00</b>	<b>0,00</b>
1/710000-400000	Orientierungstafeln Geolehrpfad	2221	3221	23						
1/710000-611200	Instandhaltung Feldwege u. Waldstraßen	2224	3224	24	38.000,00	38.000,00		38.000,00	38.000,00	
1/710000-680000	Planmäßige Abschreibung	2226			122.300,00	122.300,00				
<b>SU 22 / 32</b>	<b>Summe Aufwendungen / Auszahlungen operative Gebarung</b>				<b>160.300,00</b>	<b>160.300,00</b>	<b>0,00</b>	<b>38.000,00</b>	<b>38.000,00</b>	<b>0,00</b>
<b>SA 0 / SA 1</b>	<b>(0) Nettoergebnis (21 - 22) / (1) Geldfluss operative Gebarung (31 - 32)</b>				<b>-156.100,00</b>	<b>-156.100,00</b>	<b>0,00</b>	<b>-33.800,00</b>	<b>-33.800,00</b>	<b>0,00</b>
<b>SA01</b>	<b>Saldo (01) Haushaltsrücklagen (230 - 240)</b>				<b>0,00</b>	<b>0,00</b>	<b>0,00</b>	<b>0,00</b>	<b>0,00</b>	<b>0,00</b>
<b>SA00</b>	<b>Saldo (00) Nettoergebnis nach Haushaltsrücklagen (Saldo 0 + Saldo 01)</b>				<b>-156.100,00</b>	<b>-156.100,00</b>	<b>0,00</b>			
<b>Investive Gebarung</b>										
<b>SU 33</b>	<b>Summe Einzahlungen investive Gebarung</b>							<b>0,00</b>	<b>0,00</b>	<b>0,00</b>
<b>SU 34</b>	<b>Summe Auszahlungen investive Gebarung</b>							<b>0,00</b>	<b>0,00</b>	<b>0,00</b>
<b>SA2</b>	<b>Saldo (2) Geldfluss aus der Investiven Gebarung (33 - 34)</b>							<b>0,00</b>	<b>0,00</b>	<b>0,00</b>
<b>SA3</b>	<b>Saldo (3) Nettofinanzierungssaldo (Saldo 1 + Saldo 2)</b>							<b>-33.800,00</b>	<b>-33.800,00</b>	<b>0,00</b>
<b>Finanzierungstätigkeit</b>										
<b>SU 35</b>	<b>Summe Einzahlungen aus der Finanzierungstätigkeit</b>							<b>0,00</b>	<b>0,00</b>	<b>0,00</b>
<b>SU 36</b>	<b>Summe Auszahlungen aus der Finanzierungstätigkeit</b>							<b>0,00</b>	<b>0,00</b>	<b>0,00</b>
<b>SA4</b>	<b>Saldo (4) Geldfluss aus der Finanzierungstätigkeit (35 - 36)</b>							<b>0,00</b>	<b>0,00</b>	<b>0,00</b>
<b>SA5</b>	<b>Saldo (5) Geldfluss aus der voranschlagswirksamen Gebarung (Saldo 3 + Saldo 4)</b>							<b>-33.800,00</b>	<b>-33.800,00</b>	<b>0,00</b>
<b>74</b>	<b>Sonstige Förderung der Land- und Forstwirtschaft</b>									
<b>749</b>	<b>Sonstige Einrichtungen und Maßnahmen</b>									
<b>749000</b>	<b>Sonstige Maßnahmen</b>									
<b>Operative Gebarung</b>										
<b>SU 21 / 31</b>	<b>Summe Erträge / Einzahlungen operative Gebarung</b>				<b>0,00</b>	<b>0,00</b>	<b>0,00</b>	<b>0,00</b>	<b>0,00</b>	<b>0,00</b>
1/749000-757000	Subventionen	2234	3234	27	1.500,00	1.500,00		1.500,00	1.500,00	
<b>SU 22 / 32</b>	<b>Summe Aufwendungen / Auszahlungen operative Gebarung</b>				<b>1.500,00</b>	<b>1.500,00</b>	<b>0,00</b>	<b>1.500,00</b>	<b>1.500,00</b>	<b>0,00</b>
<b>SA 0 / SA 1</b>	<b>(0) Nettoergebnis (21 - 22) / (1) Geldfluss operative Gebarung (31 - 32)</b>				<b>-1.500,00</b>	<b>-1.500,00</b>	<b>0,00</b>	<b>-1.500,00</b>	<b>-1.500,00</b>	<b>0,00</b>
<b>SA01</b>	<b>Saldo (01) Haushaltsrücklagen (230 - 240)</b>				<b>0,00</b>	<b>0,00</b>	<b>0,00</b>	<b>0,00</b>	<b>0,00</b>	<b>0,00</b>

## 2. Nachtragsvoranschlag 2024

Stadtgemeinde Bad Vöslau

## NVA Ergebnis- und Finanzierungsvoranschlag Detailnachweis

		MVAG		VC QU	Ergebnisvoranschlag			Finanzierungsvoranschlag		
		EH	FH		VA 2024 inkl. NVA	VA 2024	2. NVA	VA 2024 inkl. NVA	VA 2024	2. NVA
<b>SA00</b>	<b>Saldo (00) Nettoergebnis nach Haushaltsrücklagen (Saldo 0 + Saldo 01)</b>				<b>-1.500,00</b>	<b>-1.500,00</b>	<b>0,00</b>			
<b>Investive Gebarung</b>										
<b>SU 33</b>	<b>Summe Einzahlungen investive Gebarung</b>							<b>0,00</b>	<b>0,00</b>	<b>0,00</b>
<b>SU 34</b>	<b>Summe Auszahlungen investive Gebarung</b>							<b>0,00</b>	<b>0,00</b>	<b>0,00</b>
<b>SA2</b>	<b>Saldo (2) Geldfluss aus der Investiven Gebarung (33 – 34)</b>							<b>0,00</b>	<b>0,00</b>	<b>0,00</b>
<b>SA3</b>	<b>Saldo (3) Nettofinanzierungssaldo (Saldo 1 + Saldo 2)</b>							<b>-1.500,00</b>	<b>-1.500,00</b>	<b>0,00</b>
<b>Finanzierungstätigkeit</b>										
<b>SU 35</b>	<b>Summe Einzahlungen aus der Finanzierungstätigkeit</b>							<b>0,00</b>	<b>0,00</b>	<b>0,00</b>
<b>SU 36</b>	<b>Summe Auszahlungen aus der Finanzierungstätigkeit</b>							<b>0,00</b>	<b>0,00</b>	<b>0,00</b>
<b>SA4</b>	<b>Saldo (4) Geldfluss aus der Finanzierungstätigkeit (35 – 36)</b>							<b>0,00</b>	<b>0,00</b>	<b>0,00</b>
<b>SA5</b>	<b>Saldo (5) Geldfluss aus der voranschlagswirksamen Gebarung (Saldo 3 + Saldo 4)</b>							<b>-1.500,00</b>	<b>-1.500,00</b>	<b>0,00</b>
<b>75</b>	<b>Förderung der Energiewirtschaft</b>									
<b>759</b>	<b>Sonstige Energieträger</b>									
<b>759000</b>	<b>Sonstige Energieträger, Sonnenenerg</b>									
<b>Operative Gebarung</b>										
<b>SU 21 / 31</b>	<b>Summe Erträge / Einzahlungen operative Gebarung</b>				<b>0,00</b>	<b>0,00</b>	<b>0,00</b>	<b>0,00</b>	<b>0,00</b>	<b>0,00</b>
1/759000-768200	Förderungsbeiträge	2234	3234	27	50.000,00	40.000,00	10.000,00	50.000,00	40.000,00	10.000,00
<b>SU 22 / 32</b>	<b>Summe Aufwendungen / Auszahlungen operative Gebarung</b>				<b>50.000,00</b>	<b>40.000,00</b>	<b>10.000,00</b>	<b>50.000,00</b>	<b>40.000,00</b>	<b>10.000,00</b>
<b>SA 0 / SA 1</b>	<b>(0) Nettoergebnis (21 - 22) / (1) Geldfluss operative Gebarung (31 – 32)</b>				<b>-50.000,00</b>	<b>-40.000,00</b>	<b>-10.000,00</b>	<b>-50.000,00</b>	<b>-40.000,00</b>	<b>-10.000,00</b>
<b>SA01</b>	<b>Saldo (01) Haushaltsrücklagen (230 - 240)</b>				<b>0,00</b>	<b>0,00</b>	<b>0,00</b>	<b>0,00</b>	<b>0,00</b>	<b>0,00</b>
<b>SA00</b>	<b>Saldo (00) Nettoergebnis nach Haushaltsrücklagen (Saldo 0 + Saldo 01)</b>				<b>-50.000,00</b>	<b>-40.000,00</b>	<b>-10.000,00</b>			
<b>Investive Gebarung</b>										
<b>SU 33</b>	<b>Summe Einzahlungen investive Gebarung</b>							<b>0,00</b>	<b>0,00</b>	<b>0,00</b>
<b>SU 34</b>	<b>Summe Auszahlungen investive Gebarung</b>							<b>0,00</b>	<b>0,00</b>	<b>0,00</b>
<b>SA2</b>	<b>Saldo (2) Geldfluss aus der Investiven Gebarung (33 – 34)</b>							<b>0,00</b>	<b>0,00</b>	<b>0,00</b>
<b>SA3</b>	<b>Saldo (3) Nettofinanzierungssaldo (Saldo 1 + Saldo 2)</b>							<b>-50.000,00</b>	<b>-40.000,00</b>	<b>-10.000,00</b>
<b>Finanzierungstätigkeit</b>										
<b>SU 35</b>	<b>Summe Einzahlungen aus der Finanzierungstätigkeit</b>							<b>0,00</b>	<b>0,00</b>	<b>0,00</b>
<b>SU 36</b>	<b>Summe Auszahlungen aus der Finanzierungstätigkeit</b>							<b>0,00</b>	<b>0,00</b>	<b>0,00</b>
<b>SA4</b>	<b>Saldo (4) Geldfluss aus der Finanzierungstätigkeit (35 – 36)</b>							<b>0,00</b>	<b>0,00</b>	<b>0,00</b>
<b>SA5</b>	<b>Saldo (5) Geldfluss aus der voranschlagswirksamen Gebarung (Saldo 3 + Saldo 4)</b>							<b>-50.000,00</b>	<b>-40.000,00</b>	<b>-10.000,00</b>

## 2. Nachtragsvoranschlag 2024

Stadtgemeinde Bad Vöslau

## NVA Ergebnis- und Finanzierungsvoranschlag Detailnachweis

		MVAG		VC QU	Ergebnisvoranschlag			Finanzierungsvoranschlag		
		EH	FH		VA 2024 inkl. NVA	VA 2024	2. NVA	VA 2024 inkl. NVA	VA 2024	2. NVA
<b>77</b>	<b>Förderung des Tourismus</b>									
<b>770</b>	<b>Einrichtungen zur Förderung des Tourismus</b>									
<b>770000</b>	<b>Einrichtungen zur Förderung des Tourismus</b>									
<b>Operative Gebarung</b>										
2/770000+817000	Erträge aus der Auflösung von sonstigen Rückstellungen	2117								
2/770000+829300	Vergütung Quarantäne	2116	3116	18						
<b>SU 21 / 31</b>	<b>Summe Erträge / Einzahlungen operative Gebarung</b>				<b>0,00</b>	<b>0,00</b>	<b>0,00</b>	<b>0,00</b>	<b>0,00</b>	<b>0,00</b>
1/770000-400000	Geringwert.Wirtschaftsgüter	2221	3221	23	1.000,00	1.000,00		1.000,00	1.000,00	
1/770000-400100	Windjacken/Arbeitskleidung	2221	3221	23	6.000,00	6.000,00		6.000,00	6.000,00	
1/770000-456000	Schreib- und sonstige Büromittel	2221	3221	23	500,00	500,00		500,00	500,00	
1/770000-510000	Geldbezüge - VB I	2211	3211	20	168.700,00	168.700,00		168.700,00	168.700,00	
1/770000-563000	Sonst.Aufwandsentschädig.	2213	3213	20	9.000,00	9.000,00		9.000,00	9.000,00	
1/770000-565000	Mehrleistungsvergütung	2211	3211	20	20.400,00	20.400,00		20.400,00	20.400,00	
1/770000-566000	Zuwendungen-Dienstjubiläum	2212	3212	20						
1/770000-569000	Sonstige Nebengebühren	2211	3211	20	900,00	900,00		900,00	900,00	
1/770000-569100	Studienbeihilfe	2211	3211	20	100,00	100,00		100,00	100,00	
1/770000-580000	Dienstgeberbeiträge FBAF	2212	3212	20	7.500,00	7.500,00		7.500,00	7.500,00	
1/770000-582000	Dienstgeberbeitrag SV	2212	3212	20	41.900,00	41.900,00		41.900,00	41.900,00	
1/770000-590000	Freiw.Sozialleistungen	2212	3212	20	400,00	400,00		400,00	400,00	
1/770000-592000	Dotierung von Rückstellungen für Jubiläumszuwendungen	2214			2.200,00	2.200,00				
1/770000-593000	Dotierung von Rückstellungen für nicht konsumierte Urlaube	2214								
1/770000-618000	Instandhaltung Einrichtungen	2224	3224	24	500,00	500,00		500,00	500,00	
1/770000-631000	Telefon	2222	3222	24	1.200,00	1.200,00		1.200,00	1.200,00	
1/770000-670000	Versicherungen	2222	3222	24	500,00	500,00		500,00	500,00	
1/770000-680000	Abschreibung	2226			500,00	500,00				
1/770000-700000	Gebäudebenutzungskosten	2223	3223	24	10.100,00	10.100,00		10.100,00	10.100,00	
1/770000-724000	Reisegebühren	2225	3225	24	700,00	700,00		700,00	700,00	
1/770000-728000	Entgelte für Leistungen	2225	3225	24	7.600,00	2.600,00	5.000,00	7.600,00	2.600,00	5.000,00
1/770000-729000	Sonstige Ausgaben	2225	3225	24						
<b>SU 22 / 32</b>	<b>Summe Aufwendungen / Auszahlungen operative Gebarung</b>				<b>279.700,00</b>	<b>274.700,00</b>	<b>5.000,00</b>	<b>277.000,00</b>	<b>272.000,00</b>	<b>5.000,00</b>
<b>SA 0 / SA 1</b>	<b>(0) Nettoergebnis (21 - 22) / (1) Geldfluss operative Gebarung (31 - 32)</b>				<b>-279.700,00</b>	<b>-274.700,00</b>	<b>-5.000,00</b>	<b>-277.000,00</b>	<b>-272.000,00</b>	<b>-5.000,00</b>
<b>SA01</b>	<b>Saldo (01) Haushaltsrücklagen (230 - 240)</b>				<b>0,00</b>	<b>0,00</b>	<b>0,00</b>	<b>0,00</b>	<b>0,00</b>	<b>0,00</b>
<b>SA00</b>	<b>Saldo (00) Nettoergebnis nach Haushaltsrücklagen (Saldo 0 + Saldo 01)</b>				<b>-279.700,00</b>	<b>-274.700,00</b>	<b>-5.000,00</b>			
<b>Investive Gebarung</b>										
<b>SU 33</b>	<b>Summe Einzahlungen investive Gebarung</b>							<b>0,00</b>	<b>0,00</b>	<b>0,00</b>

## 2. Nachtragsvoranschlag 2024

Stadtgemeinde Bad Vöslau

## NVA Ergebnis- und Finanzierungsvoranschlag Detailnachweis

		MVAG		VC QU	Ergebnisvoranschlag			Finanzierungsvoranschlag			
		EH	FH		VA 2024 inkl. NVA	VA 2024	2. NVA	VA 2024 inkl. NVA	VA 2024	2. NVA	
1/770000-006000	Schlumberger Parcours			3412	2				2.000,00	2.000,00	
1/770000-042100	Inventarananschaffung			3415	2	41			6.000,00	6.000,00	
<b>SU 34</b>	<b>Summe Auszahlungen investive Gebarung</b>								<b>8.000,00</b>	<b>8.000,00</b>	<b>0,00</b>
<b>SA2</b>	<b>Saldo (2) Geldfluss aus der Investiven Gebarung (33 – 34)</b>								<b>-8.000,00</b>	<b>-8.000,00</b>	<b>0,00</b>
<b>SA3</b>	<b>Saldo (3) Nettofinanzierungssaldo (Saldo 1 + Saldo 2)</b>								<b>-285.000,00</b>	<b>-280.000,00</b>	<b>-5.000,00</b>
<b>Finanzierungstätigkeit</b>											
<b>SU 35</b>	<b>Summe Einzahlungen aus der Finanzierungstätigkeit</b>								<b>0,00</b>	<b>0,00</b>	<b>0,00</b>
<b>SU 36</b>	<b>Summe Auszahlungen aus der Finanzierungstätigkeit</b>								<b>0,00</b>	<b>0,00</b>	<b>0,00</b>
<b>SA4</b>	<b>Saldo (4) Geldfluss aus der Finanzierungstätigkeit (35 – 36)</b>								<b>0,00</b>	<b>0,00</b>	<b>0,00</b>
<b>SA5</b>	<b>Saldo (5) Geldfluss aus der voranschlagswirksamen Gebarung (Saldo 3 + Saldo 4)</b>								<b>-285.000,00</b>	<b>-280.000,00</b>	<b>-5.000,00</b>
<b>771</b>	<b>Maßnahmen zur Förderung des Tourismus</b>										
<b>771000</b>	<b>Maßnahmen zur Förderung des Tourismus</b>										
<b>Operative Gebarung</b>											
2/771000+804000	Veräußerungen von Amts-, Betriebs- und Geschäftsausstattung			2116		31					
2/771000+808000	Veräußerungen von Waren			2116	3116		4.000,00	4.000,00	4.000,00	4.000,00	
2/771000+810000	Erträge aus Leistungen			2114	3114		3.100,00	3.100,00	3.100,00	3.100,00	
2/771000+829000	Sonstige Einnahmen			2116	3116	18					
2/771000+829010	Einnahmen Veranstaltungen			2116	3116	18					
2/771000+861000	Förderung Land NÖ			2121	3121	15	100,00	100,00	100,00	100,00	
<b>SU 21 / 31</b>	<b>Summe Erträge / Einzahlungen operative Gebarung</b>						<b>7.200,00</b>	<b>7.200,00</b>	<b>0,00</b>	<b>7.200,00</b>	<b>7.200,00</b>
1/771000-400000	Geringwert.Wirtschaftsgüter			2221	3221	23	1.000,00	600,00	400,00	1.000,00	600,00
1/771000-400200	Freizeitkarte GWG			2221	3221	23	2.500,00	2.500,00		2.500,00	2.500,00
1/771000-413000	Handelswaren			2221	3221		1.500,00	1.500,00		1.500,00	1.500,00
1/771000-457000	Druckwerke			2221	3221	23	27.500,00	27.500,00		27.500,00	27.500,00
1/771000-459000	Sonstige Verbrauchsgüter			2221	3221		500,00	500,00		500,00	500,00
1/771000-680000	Planmäßige Abschreibung			2226			4.500,00	4.500,00			
1/771000-698000	Schwund div. Artikel			2226			300,00	300,00			
1/771000-723100	Repräsentation Kurstadt Bad Vöslau			2225	3225	24	1.000,00	1.000,00		1.000,00	1.000,00
1/771000-726000	Mitgliedsbeiträge			2225	3225	24	24.500,00	24.500,00		24.500,00	24.500,00
1/771000-728020	Wartung Home-Page			2225	3225	24	1.000,00	1.000,00		1.000,00	1.000,00
1/771000-728070	Durchführung von Veranstaltungen			2225	3225	24	15.500,00	15.500,00		15.500,00	15.500,00
1/771000-728140	Werbung			2225	3225	24	34.500,00	34.500,00		34.500,00	34.500,00
1/771000-728800	Verwaltungskostenbeitrag			2225	3225	24	20.200,00	20.200,00		20.200,00	20.200,00
1/771000-729000	Sonstige Ausgaben			2225	3225	24					
1/771000-757500	Zuschuss an Fremdenverkehrsverein			2234	3234	27	15.000,00	15.000,00		15.000,00	15.000,00
<b>SU 22 / 32</b>	<b>Summe Aufwendungen / Auszahlungen operative Gebarung</b>						<b>149.500,00</b>	<b>149.100,00</b>	<b>400,00</b>	<b>144.700,00</b>	<b>144.300,00</b>
<b>SA 0 / SA 1</b>	<b>(0) Nettoergebnis (21 - 22) / (1) Geldfluss operative Gebarung (31 – 32)</b>						<b>-142.300,00</b>	<b>-141.900,00</b>	<b>-400,00</b>	<b>-137.500,00</b>	<b>-137.100,00</b>

## 2. Nachtragsvoranschlag 2024

Stadtgemeinde Bad Vöslau

## NVA Ergebnis- und Finanzierungsvoranschlag Detailnachweis

		MVAG		VC QU	Ergebnisvoranschlag			Finanzierungsvoranschlag		
		EH	FH		VA 2024 inkl. NVA	VA 2024	2. NVA	VA 2024 inkl. NVA	VA 2024	2. NVA
SA01	Saldo (01) Haushaltsrücklagen (230 - 240)				0,00	0,00	0,00	0,00	0,00	0,00
SA00	Saldo (00) Nettoergebnis nach Haushaltsrücklagen (Saldo 0 + Saldo 01)				-142.300,00	-141.900,00	-400,00			
<b>Investive Gebarung</b>										
2/771000+804000	Veräußerungen von Amts-, Betriebs- und Geschäftsausstattung			3315	31					
SU 33	Summe Einzahlungen investive Gebarung							0,00	0,00	0,00
SU 34	Summe Auszahlungen investive Gebarung							0,00	0,00	0,00
SA2	Saldo (2) Geldfluss aus der Investiven Gebarung (33 – 34)							0,00	0,00	0,00
SA3	Saldo (3) Nettofinanzierungssaldo (Saldo 1 + Saldo 2)							-137.500,00	-137.100,00	-400,00
<b>Finanzierungstätigkeit</b>										
SU 35	Summe Einzahlungen aus der Finanzierungstätigkeit							0,00	0,00	0,00
SU 36	Summe Auszahlungen aus der Finanzierungstätigkeit							0,00	0,00	0,00
SA4	Saldo (4) Geldfluss aus der Finanzierungstätigkeit (35 – 36)							0,00	0,00	0,00
SA5	Saldo (5) Geldfluss aus der voranschlagswirksamen Gebarung (Saldo 3 + Saldo 4)							-137.500,00	-137.100,00	-400,00
771100	Landesausstellung									
<b>Operative Gebarung</b>										
SU 21 / 31	Summe Erträge / Einzahlungen operative Gebarung					0,00	0,00	0,00	0,00	0,00
1/771100-680000	Planmäßige Abschreibung			2226		100,00	100,00			
SU 22 / 32	Summe Aufwendungen / Auszahlungen operative Gebarung					100,00	100,00	0,00	0,00	0,00
SA 0 / SA 1	(0) Nettoergebnis (21 - 22) / (1) Geldfluss operative Gebarung (31 – 32)					-100,00	-100,00	0,00	0,00	0,00
SA01	Saldo (01) Haushaltsrücklagen (230 - 240)					0,00	0,00	0,00	0,00	0,00
SA00	Saldo (00) Nettoergebnis nach Haushaltsrücklagen (Saldo 0 + Saldo 01)					-100,00	-100,00	0,00		
<b>Investive Gebarung</b>										
SU 33	Summe Einzahlungen investive Gebarung							0,00	0,00	0,00
SU 34	Summe Auszahlungen investive Gebarung							0,00	0,00	0,00
SA2	Saldo (2) Geldfluss aus der Investiven Gebarung (33 – 34)							0,00	0,00	0,00
SA3	Saldo (3) Nettofinanzierungssaldo (Saldo 1 + Saldo 2)							0,00	0,00	0,00
<b>Finanzierungstätigkeit</b>										
SU 35	Summe Einzahlungen aus der Finanzierungstätigkeit							0,00	0,00	0,00
SU 36	Summe Auszahlungen aus der Finanzierungstätigkeit							0,00	0,00	0,00
SA4	Saldo (4) Geldfluss aus der Finanzierungstätigkeit (35 – 36)							0,00	0,00	0,00
SA5	Saldo (5) Geldfluss aus der voranschlagswirksamen Gebarung (Saldo 3 + Saldo 4)							0,00	0,00	0,00

## 2. Nachtragsvoranschlag 2024

Stadtgemeinde Bad Vöslau

## NVA Ergebnis- und Finanzierungsvoranschlag Detailnachweis

		MVAG		VC QU	Ergebnisvoranschlag			Finanzierungsvoranschlag		
		EH	FH		VA 2024 inkl. NVA	VA 2024	2. NVA	VA 2024 inkl. NVA	VA 2024	2. NVA
<b>78</b>	<b>Förderung von Handel, Gewerbe und Industrie</b>									
<b>782</b>	<b>Wirtschaftspolitische Maßnahmen</b>									
<b>782000</b>	<b>Wirtschaftspolitische Maßnahmen</b>									
<b>Operative Gebarung</b>										
2/782000+829000	Sonstige Einnahmen	2116	3116	18						
<b>SU 21 / 31</b>	<b>Summe Erträge / Einzahlungen operative Gebarung</b>				<b>0,00</b>	<b>0,00</b>	<b>0,00</b>	<b>0,00</b>	<b>0,00</b>	<b>0,00</b>
1/782000-726000	Mitgliedsbeiträge	2225	3225	24						
1/782000-756000	Unternehmensförderung	2233	3233	27	10.000,00	10.000,00		10.000,00	10.000,00	
1/782000-756100	Förderungsbeiträge	2233	3233	27	10.000,00	10.000,00		10.000,00	10.000,00	
<b>SU 22 / 32</b>	<b>Summe Aufwendungen / Auszahlungen operative Gebarung</b>				<b>20.000,00</b>	<b>20.000,00</b>	<b>0,00</b>	<b>20.000,00</b>	<b>20.000,00</b>	<b>0,00</b>
<b>SA 0 / SA 1</b>	<b>(0) Nettoergebnis (21 - 22) / (1) Geldfluss operative Gebarung (31 – 32)</b>				<b>-20.000,00</b>	<b>-20.000,00</b>	<b>0,00</b>	<b>-20.000,00</b>	<b>-20.000,00</b>	<b>0,00</b>
<b>SA01</b>	<b>Saldo (01) Haushaltsrücklagen (230 - 240)</b>				<b>0,00</b>	<b>0,00</b>	<b>0,00</b>	<b>0,00</b>	<b>0,00</b>	<b>0,00</b>
<b>SA00</b>	<b>Saldo (00) Nettoergebnis nach Haushaltsrücklagen (Saldo 0 + Saldo 01)</b>				<b>-20.000,00</b>	<b>-20.000,00</b>	<b>0,00</b>			
<b>Investive Gebarung</b>										
<b>SU 33</b>	<b>Summe Einzahlungen investive Gebarung</b>						<b>0,00</b>	<b>0,00</b>	<b>0,00</b>	<b>0,00</b>
<b>SU 34</b>	<b>Summe Auszahlungen investive Gebarung</b>						<b>0,00</b>	<b>0,00</b>	<b>0,00</b>	<b>0,00</b>
<b>SA2</b>	<b>Saldo (2) Geldfluss aus der Investiven Gebarung (33 – 34)</b>						<b>0,00</b>	<b>0,00</b>	<b>0,00</b>	<b>0,00</b>
<b>SA3</b>	<b>Saldo (3) Nettofinanzierungssaldo (Saldo 1 + Saldo 2)</b>						<b>-20.000,00</b>	<b>-20.000,00</b>	<b>0,00</b>	<b>0,00</b>
<b>Finanzierungstätigkeit</b>										
<b>SU 35</b>	<b>Summe Einzahlungen aus der Finanzierungstätigkeit</b>						<b>0,00</b>	<b>0,00</b>	<b>0,00</b>	<b>0,00</b>
<b>SU 36</b>	<b>Summe Auszahlungen aus der Finanzierungstätigkeit</b>						<b>0,00</b>	<b>0,00</b>	<b>0,00</b>	<b>0,00</b>
<b>SA4</b>	<b>Saldo (4) Geldfluss aus der Finanzierungstätigkeit (35 – 36)</b>						<b>0,00</b>	<b>0,00</b>	<b>0,00</b>	<b>0,00</b>
<b>SA5</b>	<b>Saldo (5) Geldfluss aus der voranschlagswirksamen Gebarung (Saldo 3 + Saldo 4)</b>						<b>-20.000,00</b>	<b>-20.000,00</b>	<b>0,00</b>	<b>0,00</b>

## 2. Nachtragsvoranschlag 2024

Stadtgemeinde Bad Vöslau

## NVA Ergebnis- und Finanzierungsvoranschlag Detailnachweis

	MVAG	VC QU	Ergebnisvoranschlag			Finanzierungsvoranschlag				
			EH	FH	VA 2024 inkl. NVA	VA 2024	2. NVA	VA 2024 inkl. NVA	VA 2024	2. NVA
<b>8 Dienstleistungen</b>										
<b>81</b>	<b>Öffentliche Einrichtungen (soweit nicht dem Abschnitt 85 zuzuordnen)</b>									
<b>812</b>	<b>WC-Anlagen</b>									
<b>812000</b>	<b>WC-Anlagen</b>									
<b>Operative Gebarung</b>										
<b>SU 21 / 31</b>	<b>Summe Erträge / Einzahlungen operative Gebarung</b>			<b>0,00</b>	<b>0,00</b>	<b>0,00</b>	<b>0,00</b>	<b>0,00</b>	<b>0,00</b>	<b>0,00</b>
1/812000-454000	Reinigungsmittel	2221	3221	23	300,00	300,00		300,00	300,00	
1/812000-459000	Sonst. Verbrauchsgüter	2221	3221	23	500,00	500,00		500,00	500,00	
1/812000-600000	Strom für Beleuchtung	2222	3222	24	800,00	800,00		800,00	800,00	
1/812000-614000	Instandhaltung Gebäude	2224	3224	24	1.100,00	1.100,00		1.100,00	1.100,00	
1/812000-670000	Versicherungen	2222	3222	24	300,00	300,00		300,00	300,00	
1/812000-710000	Öffentl. Abgaben	2225	3225	24	600,00	600,00		600,00	600,00	
1/812000-728000	Entgelte für Leistungen	2225	3225	24	4.500,00	3.000,00	1.500,00	4.500,00	3.000,00	1.500,00
<b>SU 22 / 32</b>	<b>Summe Aufwendungen / Auszahlungen operative Gebarung</b>				<b>8.100,00</b>	<b>6.600,00</b>	<b>1.500,00</b>	<b>8.100,00</b>	<b>6.600,00</b>	<b>1.500,00</b>
<b>SA 0 / SA 1</b>	<b>(0) Nettoergebnis (21 - 22) / (1) Geldfluss operative Gebarung (31 - 32)</b>				<b>-8.100,00</b>	<b>-6.600,00</b>	<b>-1.500,00</b>	<b>-8.100,00</b>	<b>-6.600,00</b>	<b>-1.500,00</b>
<b>SA01</b>	<b>Saldo (01) Haushaltsrücklagen (230 - 240)</b>				<b>0,00</b>	<b>0,00</b>	<b>0,00</b>	<b>0,00</b>	<b>0,00</b>	<b>0,00</b>
<b>SA00</b>	<b>Saldo (00) Nettoergebnis nach Haushaltsrücklagen (Saldo 0 + Saldo 01)</b>				<b>-8.100,00</b>	<b>-6.600,00</b>	<b>-1.500,00</b>			
<b>Investive Gebarung</b>										
<b>SU 33</b>	<b>Summe Einzahlungen investive Gebarung</b>							<b>0,00</b>	<b>0,00</b>	<b>0,00</b>
<b>SU 34</b>	<b>Summe Auszahlungen investive Gebarung</b>							<b>0,00</b>	<b>0,00</b>	<b>0,00</b>
<b>SA2</b>	<b>Saldo (2) Geldfluss aus der Investiven Gebarung (33 - 34)</b>							<b>0,00</b>	<b>0,00</b>	<b>0,00</b>
<b>SA3</b>	<b>Saldo (3) Nettofinanzierungssaldo (Saldo 1 + Saldo 2)</b>							<b>-8.100,00</b>	<b>-6.600,00</b>	<b>-1.500,00</b>
<b>Finanzierungstätigkeit</b>										
<b>SU 35</b>	<b>Summe Einzahlungen aus der Finanzierungstätigkeit</b>							<b>0,00</b>	<b>0,00</b>	<b>0,00</b>
<b>SU 36</b>	<b>Summe Auszahlungen aus der Finanzierungstätigkeit</b>							<b>0,00</b>	<b>0,00</b>	<b>0,00</b>
<b>SA4</b>	<b>Saldo (4) Geldfluss aus der Finanzierungstätigkeit (35 - 36)</b>							<b>0,00</b>	<b>0,00</b>	<b>0,00</b>
<b>SA5</b>	<b>Saldo (5) Geldfluss aus der voranschlagswirksamen Gebarung (Saldo 3 + Saldo 4)</b>							<b>-8.100,00</b>	<b>-6.600,00</b>	<b>-1.500,00</b>
<b>813</b>	<b>Müllbeseitigung</b>									
<b>813000</b>	<b>Müllbeseitigung</b>									
<b>Operative Gebarung</b>										
2/813000+803000	Veräußerungen von technischen Anlagen, Fahrzeugen und Maschinen			31						
2/813000+808000	Veräusserung von Altmaterial	2116	3116	16	1.000,00	1.000,00		1.000,00	1.000,00	
2/813000+808100	Verkauf Müllsäcke	2116	3116	16	5.000,00	5.000,00		5.000,00	5.000,00	
2/813000+809000	Gegenwert von Sachbezugsleistungen	2116	3116		1.400,00	1.400,00		1.400,00	1.400,00	

## 2. Nachtragsvoranschlag 2024

Stadtgemeinde Bad Vöslau

## NVA Ergebnis- und Finanzierungsvoranschlag Detailnachweis

		MVAG		VC QU	Ergebnisvoranschlag		Finanzierungsvoranschlag			
		EH	FH		VA 2024 inkl. NVA	VA 2024	2. NVA	VA 2024 inkl. NVA	VA 2024	2. NVA
2/813000+813000	Erträge aus der Auflösung von Investitionszuschüssen (Kapitaltransfers)	2127			8.600,00	8.600,00				
2/813000+816000	Einnahmen Kompostierung	2114	3114	13	16.000,00	16.000,00		16.000,00	16.000,00	
2/813000+816200	Einnahmen Bauschutt	2114	3114		1.000,00	1.000,00		1.000,00	1.000,00	
2/813000+827000	Einnahmen Müllabfuhr	2116	3116	18	350.000,00	350.000,00		350.000,00	350.000,00	
2/813000+827100	Einnahmen Pflege WSI	2116	3116	18	100.000,00	100.000,00		170.000,00	170.000,00	
2/813000+829000	Sonstige Einnahmen	2116	3116	18						
2/813000+829100	Einnahmen Bauschutt	2116	3116	18						
2/813000+829200	Einnahmen Kompostierung	2116	3116	18						
6/813000+829910	Zuführung aus der operativen Gebarung	2116	3116	1 18						
<b>SU 21 / 31</b>	<b>Summe Erträge / Einzahlungen operative Gebarung</b>				<b>483.000,00</b>	<b>483.000,00</b>	<b>0,00</b>	<b>544.400,00</b>	<b>544.400,00</b>	<b>0,00</b>
1/813000-400000	Geringwert.Wirtschaftsgüter	2221	3221	23	1.000,00	1.000,00		1.000,00	1.000,00	
1/813000-400200	Dienstbekleidung	2221	3221	23	2.500,00	2.000,00	500,00	2.500,00	2.000,00	500,00
1/813000-402100	Werkzeuge	2221	3221	23	800,00	800,00		800,00	800,00	
1/813000-413000	Einkauf Müllsäcke	2221	3221	23	5.500,00	5.500,00		5.500,00	5.500,00	
1/813000-452000	Treibstoffe	2221	3221	23	21.000,00	21.000,00		21.000,00	21.000,00	
1/813000-453000	Schmier- und Schleifmittel	2221	3221	23	1.000,00	1.000,00		1.000,00	1.000,00	
1/813000-454000	Reinigungsmittel	2221	3221	23	300,00	300,00		300,00	300,00	
1/813000-457000	Druckwerke	2221	3221	23	300,00	300,00		300,00	300,00	
1/813000-459000	Sonst. Verbrauchsgüter	2221	3221	23	1.600,00	1.600,00		1.600,00	1.600,00	
1/813000-511000	Geldbezüge - Vb II	2211	3211	20	117.800,00	117.800,00		117.800,00	117.800,00	
1/813000-541000	Sachbezüge - VB II	2213	3213		1.400,00	1.400,00		1.400,00	1.400,00	
1/813000-565000	Mehrleistungsvergütung	2211	3211	20	14.400,00	14.400,00		14.400,00	14.400,00	
1/813000-569000	Sonstige Nebengebühren	2211	3211	20	11.500,00	11.500,00		11.500,00	11.500,00	
1/813000-580000	Dienstgeberbeiträge FBAF	2212	3212	20	5.400,00	5.400,00		5.400,00	5.400,00	
1/813000-582000	Dienstgeberbeitrag SV	2212	3212	20	29.700,00	29.700,00		29.700,00	29.700,00	
1/813000-588000	Kommunalsteuer	2212	3212		1.800,00		1.800,00	1.800,00		1.800,00
1/813000-590000	Freiw.Sozialleistungen	2212	3212	20	700,00	700,00		700,00	700,00	
1/813000-591000	Dotierung von Rückstellungen für Abfertigungen	2214			900,00	900,00				
1/813000-592000	Dotierung von Rückstellungen für Jubiläumszuwendungen	2214			1.500,00	1.500,00				
1/813000-593000	Dotierung von Rückstellungen für nicht konsumierte Urlaube	2214								
1/813000-600000	Strom	2222	3222	24	4.500,00	4.500,00		4.500,00	4.500,00	
1/813000-600100	Gas/Wärme	2222	3222	24						
1/813000-613000	Instandhaltung Grundstückseinrichtung	2224	3224	24	1.000,00	1.000,00		1.000,00	1.000,00	
1/813000-614000	Instandhaltung von Gebäuden	2224	3224	24	1.500,00	1.500,00		1.500,00	1.500,00	
1/813000-616000	Instandhalt. Maschinen, masch.Anlagen	2224	3224	24	500,00	500,00		500,00	500,00	
1/813000-617000	Instandhaltung Fahrzeuge	2224	3224	24	10.000,00	10.000,00		10.000,00	10.000,00	

## 2. Nachtragsvoranschlag 2024

Stadtgemeinde Bad Vöslau

## NVA Ergebnis- und Finanzierungsvoranschlag Detailnachweis

		MVAG		VC QU	Ergebnisvoranschlag			Finanzierungsvoranschlag		
		EH	FH		VA 2024 inkl. NVA	VA 2024	2. NVA	VA 2024 inkl. NVA	VA 2024	2. NVA
1/813000-631000	Telefon	2222	3222	24	600,00	600,00		600,00	600,00	
1/813000-670000	Versicherungen	2222	3222	24	6.300,00	6.300,00		6.300,00	6.300,00	
1/813000-680000	Abschreibung	2226			72.900,00	72.900,00				
1/813000-698000	Schwund Müllsäcke	2226			300,00	300,00				
1/813000-710000	Öffentl. Abgaben	2225	3225	24	2.700,00	2.700,00		2.700,00	2.700,00	
1/813000-728000	Entgelte für Leistungen	2225	3225	24	5.000,00	5.000,00		5.000,00	5.000,00	
1/813000-728100	Bauschutt	2225	3225	24	20.000,00	20.000,00		20.000,00	20.000,00	
1/813000-728200	Kompostierung	2225	3225	24	50.000,00	50.000,00		50.000,00	50.000,00	
1/813000-728800	Verwaltungskostenbeitrag	2225	3225	24	23.000,00	23.000,00		23.000,00	23.000,00	
<b>SU 22 / 32</b>	<b>Summe Aufwendungen / Auszahlungen operative Gebarung</b>				<b>417.400,00</b>	<b>415.100,00</b>	<b>2.300,00</b>	<b>341.800,00</b>	<b>339.500,00</b>	<b>2.300,00</b>
<b>SA 0 / SA 1</b>	<b>(0) Nettoergebnis (21 - 22) / (1) Geldfluss operative Gebarung (31 - 32)</b>				<b>65.600,00</b>	<b>67.900,00</b>	<b>-2.300,00</b>	<b>202.600,00</b>	<b>204.900,00</b>	<b>-2.300,00</b>
<b>SA01</b>	<b>Saldo (01) Haushaltsrücklagen (230 - 240)</b>				<b>0,00</b>	<b>0,00</b>	<b>0,00</b>	<b>0,00</b>	<b>0,00</b>	<b>0,00</b>
<b>SA00</b>	<b>Saldo (00) Nettoergebnis nach Haushaltsrücklagen (Saldo 0 + Saldo 01)</b>				<b>65.600,00</b>	<b>67.900,00</b>	<b>-2.300,00</b>			
<b>Investive Gebarung</b>										
2/813000+803000	Veräußerungen von technischen Anlagen, Fahrzeugen und Maschinen		3314	31						
<b>SU 33</b>	<b>Summe Einzahlungen investive Gebarung</b>							<b>0,00</b>	<b>0,00</b>	<b>0,00</b>
1/813000-006000	Baukosten		3412	2 40						
5/813000-040000	Anschaffung Fahrzeuge		3414	1 41						
1/813000-042000	Amts-, Betriebs- und Geschäftsausstattung		3415	2 41						
1/813000-070000	Aktivierungsfähige Rechte (immaterielle Vermögenswerte)		3411	2 42				40.500,00	40.500,00	
<b>SU 34</b>	<b>Summe Auszahlungen investive Gebarung</b>							<b>40.500,00</b>	<b>40.500,00</b>	<b>0,00</b>
<b>SA2</b>	<b>Saldo (2) Geldfluss aus der Investiven Gebarung (33 - 34)</b>							<b>-40.500,00</b>	<b>-40.500,00</b>	<b>0,00</b>
<b>SA3</b>	<b>Saldo (3) Nettofinanzierungssaldo (Saldo 1 + Saldo 2)</b>							<b>162.100,00</b>	<b>164.400,00</b>	<b>-2.300,00</b>
<b>Finanzierungstätigkeit</b>										
<b>SU 35</b>	<b>Summe Einzahlungen aus der Finanzierungstätigkeit</b>							<b>0,00</b>	<b>0,00</b>	<b>0,00</b>
<b>SU 36</b>	<b>Summe Auszahlungen aus der Finanzierungstätigkeit</b>							<b>0,00</b>	<b>0,00</b>	<b>0,00</b>
<b>SA4</b>	<b>Saldo (4) Geldfluss aus der Finanzierungstätigkeit (35 - 36)</b>							<b>0,00</b>	<b>0,00</b>	<b>0,00</b>
<b>SA5</b>	<b>Saldo (5) Geldfluss aus der voranschlagswirksamen Gebarung (Saldo 3 + Saldo 4)</b>							<b>162.100,00</b>	<b>164.400,00</b>	<b>-2.300,00</b>
<b>814</b>	<b>Straßenreinigung</b>									
<b>814000</b>	<b>Straßenreinigung</b>									
<b>Operative Gebarung</b>										
2/814000+816000	Kostenbeiträge Bund	2114	3114	13	5.600,00	5.600,00		5.600,00	5.600,00	
2/814000+827000	Kostensätze für die Überlassung von Bediensteten an Dritte	2116	3116	18	100,00	100,00		100,00	100,00	
2/814000+829000	Sonstige Einnahmen	2116	3116	18						

## 2. Nachtragsvoranschlag 2024

Stadtgemeinde Bad Vöslau

## NVA Ergebnis- und Finanzierungsvoranschlag Detailnachweis

		MVAG		VC QU	Ergebnisvoranschlag			Finanzierungsvoranschlag		
		EH	FH		VA 2024 inkl. NVA	VA 2024	2. NVA	VA 2024 inkl. NVA	VA 2024	2. NVA
2/814000+829300	Vergütung Quarantäne	2116	3116	18						
<b>SU 21 / 31</b>	<b>Summe Erträge / Einzahlungen operative Gebarung</b>				<b>5.700,00</b>	<b>5.700,00</b>	<b>0,00</b>	<b>5.700,00</b>	<b>5.700,00</b>	<b>0,00</b>
1/814000-400200	Dienstbekleidung	2221	3221	23	500,00	500,00		500,00	500,00	
1/814000-455000	Streusplitt, Salz	2221	3221	23	15.000,00	15.000,00		15.000,00	15.000,00	
1/814000-459000	Sonst. Verbrauchsgüter	2221	3221	23	1.000,00	1.000,00		1.000,00	1.000,00	
1/814000-511000	Geldbezüge VB II	2211	3211	20	36.600,00	36.600,00		36.600,00	36.600,00	
1/814000-565000	Mehrleistungsvergütung	2211	3211	20	7.200,00	7.200,00		7.200,00	7.200,00	
1/814000-569000	Sonstige Nebengebühren	2211	3211	20	5.900,00	5.900,00		5.900,00	5.900,00	
1/814000-580000	Dienstgeberbeiträge FBAF	2212	3212	20	1.900,00	1.900,00		1.900,00	1.900,00	
1/814000-582000	Dienstgeberbeitrag SV	2212	3212	20	10.300,00	10.300,00		10.300,00	10.300,00	
1/814000-590000	Freiw. Sozialleistungen	2212	3212	20	200,00	200,00		200,00	200,00	
1/814000-592000	Dotierung von Rückstellungen für Jubiläumszuwendungen	2214			1.500,00	1.500,00				
1/814000-593000	Dotierung von Rückstellungen für nicht konsumierte Urlaube	2214								
1/814000-613000	Instandhaltung Grundstückseinrichtung	2224	3224	24	700,00	700,00		700,00	700,00	
1/814000-670000	Versicherungen	2222	3222	24	100,00	100,00		100,00	100,00	
1/814000-680000	Abschreibung	2226								
1/814000-724000	Reisegebühren	2225	3225	24	100,00	100,00		100,00	100,00	
1/814000-728000	Entgelte für Leistungen	2225	3225	24	200,00	200,00		200,00	200,00	
1/814000-728160	Kosten durch Fremdfuhrwerk	2225	3225	24	7.100,00	5.000,00	2.100,00	7.100,00	5.000,00	2.100,00
1/814000-728400	Kostenbeitrag Personal	2225	3225	24	9.000,00	9.000,00		9.000,00	9.000,00	
<b>SU 22 / 32</b>	<b>Summe Aufwendungen / Auszahlungen operative Gebarung</b>				<b>97.300,00</b>	<b>95.200,00</b>	<b>2.100,00</b>	<b>95.800,00</b>	<b>93.700,00</b>	<b>2.100,00</b>
<b>SA 0 / SA 1</b>	<b>(0) Nettoergebnis (21 - 22) / (1) Geldfluss operative Gebarung (31 - 32)</b>				<b>-91.600,00</b>	<b>-89.500,00</b>	<b>-2.100,00</b>	<b>-90.100,00</b>	<b>-88.000,00</b>	<b>-2.100,00</b>
<b>SA01</b>	<b>Saldo (01) Haushaltsrücklagen (230 - 240)</b>				<b>0,00</b>	<b>0,00</b>	<b>0,00</b>	<b>0,00</b>	<b>0,00</b>	<b>0,00</b>
<b>SA00</b>	<b>Saldo (00) Nettoergebnis nach Haushaltsrücklagen (Saldo 0 + Saldo 01)</b>				<b>-91.600,00</b>	<b>-89.500,00</b>	<b>-2.100,00</b>			
<b>Investive Gebarung</b>										
<b>SU 33</b>	<b>Summe Einzahlungen investive Gebarung</b>							<b>0,00</b>	<b>0,00</b>	<b>0,00</b>
<b>SU 34</b>	<b>Summe Auszahlungen investive Gebarung</b>							<b>0,00</b>	<b>0,00</b>	<b>0,00</b>
<b>SA2</b>	<b>Saldo (2) Geldfluss aus der Investiven Gebarung (33 - 34)</b>							<b>0,00</b>	<b>0,00</b>	<b>0,00</b>
<b>SA3</b>	<b>Saldo (3) Nettofinanzierungssaldo (Saldo 1 + Saldo 2)</b>							<b>-90.100,00</b>	<b>-88.000,00</b>	<b>-2.100,00</b>
<b>Finanzierungstätigkeit</b>										
<b>SU 35</b>	<b>Summe Einzahlungen aus der Finanzierungstätigkeit</b>							<b>0,00</b>	<b>0,00</b>	<b>0,00</b>
<b>SU 36</b>	<b>Summe Auszahlungen aus der Finanzierungstätigkeit</b>							<b>0,00</b>	<b>0,00</b>	<b>0,00</b>
<b>SA4</b>	<b>Saldo (4) Geldfluss aus der Finanzierungstätigkeit (35 - 36)</b>							<b>0,00</b>	<b>0,00</b>	<b>0,00</b>
<b>SA5</b>	<b>Saldo (5) Geldfluss aus der voranschlagswirksamen Gebarung (Saldo 3 + Saldo 4)</b>							<b>-90.100,00</b>	<b>-88.000,00</b>	<b>-2.100,00</b>

## 2. Nachtragsvoranschlag 2024

Stadtgemeinde Bad Vöslau

## NVA Ergebnis- und Finanzierungsvoranschlag Detailnachweis

		MVAG		VC QU	Ergebnisvoranschlag			Finanzierungsvoranschlag		
		EH	FH		VA 2024 inkl. NVA	VA 2024	2. NVA	VA 2024 inkl. NVA	VA 2024	2. NVA
<b>815</b>	<b>Park- und Gartenanlagen, Kinderspielplätze</b>									
<b>815000</b>	<b>Park- und Gartenanlagen</b>									
<b>Operative Gebarung</b>										
2/815000+817000	Erträge aus der Auflösung von sonstigen Rückstellungen	2117								
2/815000+829300	Vergütung Quarantäne	2116	3116	18						
2/815000+862000	Zahlungen von Gemeindeverbänden	2121	3121	15	500,00	500,00		500,00	500,00	
<b>SU 21 / 31</b>	<b>Summe Erträge / Einzahlungen operative Gebarung</b>				<b>500,00</b>	<b>500,00</b>	<b>0,00</b>	<b>500,00</b>	<b>500,00</b>	<b>0,00</b>
1/815000-400000	Parkbänke GWG	2221	3221	23	2.700,00	2.700,00		2.700,00	2.700,00	
1/815000-400100	Hundetoiletten GWG	2221	3221	23	2.000,00	2.000,00		2.000,00	2.000,00	
1/815000-400200	Dienstbekleidung	2221	3221	23	1.000,00	1.000,00		1.000,00	1.000,00	
1/815000-400300	Geringwertige Wirtschaftsgüter	2221	3221	23	1.000,00	1.000,00		1.000,00	1.000,00	
1/815000-400400	Pflanzenankauf	2221	3221	23	5.000,00	5.000,00		5.000,00	5.000,00	
1/815000-400500	Abfallbehälter GWG	2221	3221	23	5.000,00	5.000,00		5.000,00	5.000,00	
1/815000-452000	Treibstoffe	2221	3221	23	4.000,00	4.000,00		4.000,00	4.000,00	
1/815000-453000	Schmier- und Schleifmittel	2221	3221	23	200,00	200,00		200,00	200,00	
1/815000-459000	Sonst. Verbrauchsgüter	2221	3221	23	500,00	500,00		500,00	500,00	
1/815000-459100	Sonstige Verbrauchsgüter f. Hundetoiletten	2221	3221	23	15.000,00	15.000,00		15.000,00	15.000,00	
1/815000-511000	Geldbezüge VB II	2211	3211	20	107.100,00	107.100,00		107.100,00	107.100,00	
1/815000-565000	Mehrleistungsvergütung	2211	3211	20	10.700,00	10.700,00		10.700,00	10.700,00	
1/815000-566000	Zuwendungen aus Anlass von Dienstjubiläen	2212	3212	20						
1/815000-569000	Sonstige Nebengebühren	2211	3211	20	10.200,00	10.200,00		10.200,00	10.200,00	
1/815000-580000	Dienstgeberbeiträge FBAF	2212	3212	20	4.800,00	4.800,00		4.800,00	4.800,00	
1/815000-582000	Dienstgeberbeitrag SV	2212	3212	20	26.700,00	26.700,00		26.700,00	26.700,00	
1/815000-590000	Freiw. Sozialleistungen	2212	3212	20	400,00	400,00		400,00	400,00	
1/815000-592000	Dotierung von Rückstellungen für Jubiläumszuwendungen	2214			1.500,00	1.500,00				
1/815000-593000	Dotierung von Rückstellungen für nicht konsumierte Urlaube	2214								
1/815000-600000	Strom	2222	3222	24	700,00	200,00	500,00	700,00	200,00	500,00
1/815000-610000	Instandhaltung von Grund und Boden	2224	3224	24	2.000,00	2.000,00		2.000,00	2.000,00	
1/815000-613000	Instandhaltung von sonstigen Grundstückseinrichtungen	2224	3224	24	42.000,00	42.000,00		42.000,00	42.000,00	
1/815000-617000	Instandhaltung Fahrzeuge	2224	3224	24						
1/815000-670000	Versicherungen	2222	3222	24	300,00	300,00		300,00	300,00	
1/815000-680000	Abschreibung	2226			4.900,00	4.900,00				
1/815000-710000	Öffentl. Abgaben	2225	3225	24	2.300,00	2.300,00		2.300,00	2.300,00	
1/815000-728000	Entgelte für Leistungen	2225	3225	24	500,00	500,00		500,00	500,00	

## 2. Nachtragsvoranschlag 2024

Stadtgemeinde Bad Vöslau

## NVA Ergebnis- und Finanzierungsvoranschlag Detailnachweis

		MVAG		VC QU	Ergebnisvoranschlag			Finanzierungsvoranschlag		
		EH	FH		VA 2024 inkl. NVA	VA 2024	2. NVA	VA 2024 inkl. NVA	VA 2024	2. NVA
1/815000-728400	Kostenbeitrag Personal	2225	3225	24	26.500,00	26.500,00		26.500,00	26.500,00	
<b>SU 22 / 32</b>	<b>Summe Aufwendungen / Auszahlungen operative Gebarung</b>				<b>277.000,00</b>	<b>276.500,00</b>	<b>500,00</b>	<b>270.600,00</b>	<b>270.100,00</b>	<b>500,00</b>
<b>SA 0 / SA 1</b>	<b>(0) Nettoergebnis (21 - 22) / (1) Geldfluss operative Gebarung (31 - 32)</b>				<b>-276.500,00</b>	<b>-276.000,00</b>	<b>-500,00</b>	<b>-270.100,00</b>	<b>-269.600,00</b>	<b>-500,00</b>
<b>SA01</b>	<b>Saldo (01) Haushaltsrücklagen (230 - 240)</b>				<b>0,00</b>	<b>0,00</b>	<b>0,00</b>	<b>0,00</b>	<b>0,00</b>	<b>0,00</b>
<b>SA00</b>	<b>Saldo (00) Nettoergebnis nach Haushaltsrücklagen (Saldo 0 + Saldo 01)</b>				<b>-276.500,00</b>	<b>-276.000,00</b>	<b>-500,00</b>			
<b>Investive Gebarung</b>										
2/815000+301000	Kapitaltransfers von Ländern, Landesfonds und Landeskammern			3331				6.600,00		6.600,00
<b>SU 33</b>	<b>Summe Einzahlungen investive Gebarung</b>							<b>6.600,00</b>	<b>0,00</b>	<b>6.600,00</b>
1/815000-006000	Sonstige Grundstückseinrichtungen		3412	2 40				2.500,00	2.500,00	
1/815000-042000	Amts-, Betriebs- und Geschäftsausstattung		3415	2 41						
<b>SU 34</b>	<b>Summe Auszahlungen investive Gebarung</b>							<b>2.500,00</b>	<b>2.500,00</b>	<b>0,00</b>
<b>SA2</b>	<b>Saldo (2) Geldfluss aus der Investiven Gebarung (33 - 34)</b>							<b>4.100,00</b>	<b>-2.500,00</b>	<b>6.600,00</b>
<b>SA3</b>	<b>Saldo (3) Nettofinanzierungssaldo (Saldo 1 + Saldo 2)</b>							<b>-266.000,00</b>	<b>-272.100,00</b>	<b>6.100,00</b>
<b>Finanzierungstätigkeit</b>										
<b>SU 35</b>	<b>Summe Einzahlungen aus der Finanzierungstätigkeit</b>							<b>0,00</b>	<b>0,00</b>	<b>0,00</b>
<b>SU 36</b>	<b>Summe Auszahlungen aus der Finanzierungstätigkeit</b>							<b>0,00</b>	<b>0,00</b>	<b>0,00</b>
<b>SA4</b>	<b>Saldo (4) Geldfluss aus der Finanzierungstätigkeit (35 - 36)</b>							<b>0,00</b>	<b>0,00</b>	<b>0,00</b>
<b>SA5</b>	<b>Saldo (5) Geldfluss aus der voranschlagswirksamen Gebarung (Saldo 3 + Saldo 4)</b>							<b>-266.000,00</b>	<b>-272.100,00</b>	<b>6.100,00</b>
<b>815100</b>	<b>Kurpark</b>									
<b>Operative Gebarung</b>										
2/815100+811000	Benützungsentgelt Salettl	2115	3115	14	4.000,00	4.000,00		4.000,00	4.000,00	
<b>SU 21 / 31</b>	<b>Summe Erträge / Einzahlungen operative Gebarung</b>				<b>4.000,00</b>	<b>4.000,00</b>	<b>0,00</b>	<b>4.000,00</b>	<b>4.000,00</b>	<b>0,00</b>
1/815100-610000	Instandhaltung von Grund und Boden	2224	3224	24	3.000,00	3.000,00		7.600,00	7.600,00	
1/815100-680000	Planmäßige Abschreibung	2226			100,00	100,00				
1/815100-710000	Öffentl. Abgaben	2225	3225	24	500,00	500,00		500,00	500,00	
1/815100-728000	Entgelte für Leistungen	2225	3225	24	800,00	800,00		800,00	800,00	
<b>SU 22 / 32</b>	<b>Summe Aufwendungen / Auszahlungen operative Gebarung</b>				<b>4.400,00</b>	<b>4.400,00</b>	<b>0,00</b>	<b>8.900,00</b>	<b>8.900,00</b>	<b>0,00</b>
<b>SA 0 / SA 1</b>	<b>(0) Nettoergebnis (21 - 22) / (1) Geldfluss operative Gebarung (31 - 32)</b>				<b>-400,00</b>	<b>-400,00</b>	<b>0,00</b>	<b>-4.900,00</b>	<b>-4.900,00</b>	<b>0,00</b>
<b>SA01</b>	<b>Saldo (01) Haushaltsrücklagen (230 - 240)</b>				<b>0,00</b>	<b>0,00</b>	<b>0,00</b>	<b>0,00</b>	<b>0,00</b>	<b>0,00</b>
<b>SA00</b>	<b>Saldo (00) Nettoergebnis nach Haushaltsrücklagen (Saldo 0 + Saldo 01)</b>				<b>-400,00</b>	<b>-400,00</b>	<b>0,00</b>			
<b>Investive Gebarung</b>										
<b>SU 33</b>	<b>Summe Einzahlungen investive Gebarung</b>							<b>0,00</b>	<b>0,00</b>	<b>0,00</b>
1/815100-006000	Sonstige Grundstückseinrichtungen		3412	2 40						
<b>SU 34</b>	<b>Summe Auszahlungen investive Gebarung</b>							<b>0,00</b>	<b>0,00</b>	<b>0,00</b>
<b>SA2</b>	<b>Saldo (2) Geldfluss aus der Investiven Gebarung (33 - 34)</b>							<b>0,00</b>	<b>0,00</b>	<b>0,00</b>

## 2. Nachtragsvoranschlag 2024

Stadtgemeinde Bad Vöslau

## NVA Ergebnis- und Finanzierungsvoranschlag Detailnachweis

		MVAG VC QU			Ergebnisvoranschlag			Finanzierungsvoranschlag		
		EH	FH		VA 2024 inkl. NVA	VA 2024	2. NVA	VA 2024 inkl. NVA	VA 2024	2. NVA
<b>SA3</b>	<b>Saldo (3) Nettofinanzierungssaldo (Saldo 1 + Saldo 2)</b>							<b>-4.900,00</b>	<b>-4.900,00</b>	<b>0,00</b>
<b>Finanzierungstätigkeit</b>										
<b>SU 35</b>	<b>Summe Einzahlungen aus der Finanzierungstätigkeit</b>							<b>0,00</b>	<b>0,00</b>	<b>0,00</b>
<b>SU 36</b>	<b>Summe Auszahlungen aus der Finanzierungstätigkeit</b>							<b>0,00</b>	<b>0,00</b>	<b>0,00</b>
<b>SA4</b>	<b>Saldo (4) Geldfluss aus der Finanzierungstätigkeit (35 – 36)</b>							<b>0,00</b>	<b>0,00</b>	<b>0,00</b>
<b>SA5</b>	<b>Saldo (5) Geldfluss aus der voranschlagswirksamen Gebarung (Saldo 3 + Saldo 4)</b>							<b>-4.900,00</b>	<b>-4.900,00</b>	<b>0,00</b>
<b>815200</b>	<b>Schloßpark</b>									
<b>Operative Gebarung</b>										
2/815200+829000	Sonstige Erträge	2116	3116	18						
<b>SU 21 / 31</b>	<b>Summe Erträge / Einzahlungen operative Gebarung</b>				<b>0,00</b>	<b>0,00</b>	<b>0,00</b>	<b>0,00</b>	<b>0,00</b>	<b>0,00</b>
1/815200-610000	Instandhaltung von Grund und Boden	2224	3224	24	11.000,00	11.000,00		11.000,00	11.000,00	
1/815200-613000	Instandhaltung von sonstigen Grundstückseinrichtungen	2224	3224	24	7.500,00	1.000,00	6.500,00	7.500,00	1.000,00	6.500,00
1/815200-680000	Planmäßige Abschreibung	2226			2.300,00	2.300,00				
1/815200-710000	Öffentl. Abgaben	2225	3225	24	3.000,00	3.000,00		3.000,00	3.000,00	
1/815200-728000	Entgelte für Leistungen	2225	3225	24	4.000,00	4.000,00		4.000,00	4.000,00	
<b>SU 22 / 32</b>	<b>Summe Aufwendungen / Auszahlungen operative Gebarung</b>				<b>27.800,00</b>	<b>21.300,00</b>	<b>6.500,00</b>	<b>25.500,00</b>	<b>19.000,00</b>	<b>6.500,00</b>
<b>SA 0 / SA 1</b>	<b>(0) Nettoergebnis (21 - 22) / (1) Geldfluss operative Gebarung (31 – 32)</b>				<b>-27.800,00</b>	<b>-21.300,00</b>	<b>-6.500,00</b>	<b>-25.500,00</b>	<b>-19.000,00</b>	<b>-6.500,00</b>
<b>SA01</b>	<b>Saldo (01) Haushaltsrücklagen (230 - 240)</b>				<b>0,00</b>	<b>0,00</b>	<b>0,00</b>	<b>0,00</b>	<b>0,00</b>	<b>0,00</b>
<b>SA00</b>	<b>Saldo (00) Nettoergebnis nach Haushaltsrücklagen (Saldo 0 + Saldo 01)</b>				<b>-27.800,00</b>	<b>-21.300,00</b>	<b>-6.500,00</b>			
<b>Investive Gebarung</b>										
<b>SU 33</b>	<b>Summe Einzahlungen investive Gebarung</b>							<b>0,00</b>	<b>0,00</b>	<b>0,00</b>
<b>SU 34</b>	<b>Summe Auszahlungen investive Gebarung</b>							<b>0,00</b>	<b>0,00</b>	<b>0,00</b>
<b>SA2</b>	<b>Saldo (2) Geldfluss aus der Investiven Gebarung (33 – 34)</b>							<b>0,00</b>	<b>0,00</b>	<b>0,00</b>
<b>SA3</b>	<b>Saldo (3) Nettofinanzierungssaldo (Saldo 1 + Saldo 2)</b>							<b>-25.500,00</b>	<b>-19.000,00</b>	<b>-6.500,00</b>
<b>Finanzierungstätigkeit</b>										
<b>SU 35</b>	<b>Summe Einzahlungen aus der Finanzierungstätigkeit</b>							<b>0,00</b>	<b>0,00</b>	<b>0,00</b>
<b>SU 36</b>	<b>Summe Auszahlungen aus der Finanzierungstätigkeit</b>							<b>0,00</b>	<b>0,00</b>	<b>0,00</b>
<b>SA4</b>	<b>Saldo (4) Geldfluss aus der Finanzierungstätigkeit (35 – 36)</b>							<b>0,00</b>	<b>0,00</b>	<b>0,00</b>
<b>SA5</b>	<b>Saldo (5) Geldfluss aus der voranschlagswirksamen Gebarung (Saldo 3 + Saldo 4)</b>							<b>-25.500,00</b>	<b>-19.000,00</b>	<b>-6.500,00</b>
<b>815300</b>	<b>Kinderspielplätze</b>									
<b>Operative Gebarung</b>										
<b>SU 21 / 31</b>	<b>Summe Erträge / Einzahlungen operative Gebarung</b>				<b>0,00</b>	<b>0,00</b>	<b>0,00</b>	<b>0,00</b>	<b>0,00</b>	<b>0,00</b>
1/815300-400000	Spielgeräte GWG	2221	3221	23	1.000,00	1.000,00		1.000,00	1.000,00	
1/815300-610000	Instandhaltung von Grund und Boden	2224	3224	24	20.000,00	20.000,00		20.000,00	20.000,00	
1/815300-613000	Instandhaltung Grundstückseinrichtung	2224	3224	24	30.000,00	30.000,00		30.000,00	30.000,00	

## 2. Nachtragsvoranschlag 2024

Stadtgemeinde Bad Vöslau

## NVA Ergebnis- und Finanzierungsvoranschlag Detailnachweis

		MVAG		VC QU	Ergebnisvoranschlag			Finanzierungsvoranschlag		
		EH	FH		VA 2024 inkl. NVA	VA 2024	2. NVA	VA 2024 inkl. NVA	VA 2024	2. NVA
1/815300-680000	Abschreibung	2226			11.000,00	11.000,00				
1/815300-710000	Öffentl. Abgaben	2225	3225	24	200,00	200,00		200,00	200,00	
1/815300-729000	Sonstige Ausgaben	2225	3225	24						
<b>SU 22 / 32</b>	<b>Summe Aufwendungen / Auszahlungen operative Gebarung</b>				<b>62.200,00</b>	<b>62.200,00</b>	<b>0,00</b>	<b>51.200,00</b>	<b>51.200,00</b>	<b>0,00</b>
<b>SA 0 / SA 1</b>	<b>(0) Nettoergebnis (21 - 22) / (1) Geldfluss operative Gebarung (31 - 32)</b>				<b>-62.200,00</b>	<b>-62.200,00</b>	<b>0,00</b>	<b>-51.200,00</b>	<b>-51.200,00</b>	<b>0,00</b>
<b>SA01</b>	<b>Saldo (01) Haushaltsrücklagen (230 - 240)</b>				<b>0,00</b>	<b>0,00</b>	<b>0,00</b>	<b>0,00</b>	<b>0,00</b>	<b>0,00</b>
<b>SA00</b>	<b>Saldo (00) Nettoergebnis nach Haushaltsrücklagen (Saldo 0 + Saldo 01)</b>				<b>-62.200,00</b>	<b>-62.200,00</b>	<b>0,00</b>			
<b>Investive Gebarung</b>										
<b>SU 33</b>	<b>Summe Einzahlungen investive Gebarung</b>							<b>0,00</b>	<b>0,00</b>	<b>0,00</b>
1/815300-006000	Spielgeräte		3412	2 40				6.000,00	6.000,00	
<b>SU 34</b>	<b>Summe Auszahlungen investive Gebarung</b>							<b>6.000,00</b>	<b>6.000,00</b>	<b>0,00</b>
<b>SA2</b>	<b>Saldo (2) Geldfluss aus der Investiven Gebarung (33 - 34)</b>							<b>-6.000,00</b>	<b>-6.000,00</b>	<b>0,00</b>
<b>SA3</b>	<b>Saldo (3) Nettofinanzierungssaldo (Saldo 1 + Saldo 2)</b>							<b>-57.200,00</b>	<b>-57.200,00</b>	<b>0,00</b>
<b>Finanzierungstätigkeit</b>										
<b>SU 35</b>	<b>Summe Einzahlungen aus der Finanzierungstätigkeit</b>							<b>0,00</b>	<b>0,00</b>	<b>0,00</b>
<b>SU 36</b>	<b>Summe Auszahlungen aus der Finanzierungstätigkeit</b>							<b>0,00</b>	<b>0,00</b>	<b>0,00</b>
<b>SA4</b>	<b>Saldo (4) Geldfluss aus der Finanzierungstätigkeit (35 - 36)</b>							<b>0,00</b>	<b>0,00</b>	<b>0,00</b>
<b>SA5</b>	<b>Saldo (5) Geldfluss aus der voranschlagswirksamen Gebarung (Saldo 3 + Saldo 4)</b>							<b>-57.200,00</b>	<b>-57.200,00</b>	<b>0,00</b>
<b>815600</b>	<b>Multifunktionsplatz</b>									
<b>Operative Gebarung</b>										
<b>SU 21 / 31</b>	<b>Summe Erträge / Einzahlungen operative Gebarung</b>				<b>0,00</b>	<b>0,00</b>	<b>0,00</b>	<b>0,00</b>	<b>0,00</b>	<b>0,00</b>
1/815600-610000	Instandhaltung von Grund und Boden	2224	3224	24	1.000,00	1.000,00		1.000,00	1.000,00	
1/815600-613000	Instandhaltung von sonstigen Grundstückseinrichtungen	2224	3224	24	1.100,00	1.100,00		1.100,00	1.100,00	
1/815600-680000	Abschreibung	2226			6.800,00	6.800,00				
1/815600-710000	Öffentliche Abgaben	2225	3225	24	100,00	100,00		100,00	100,00	
<b>SU 22 / 32</b>	<b>Summe Aufwendungen / Auszahlungen operative Gebarung</b>				<b>9.000,00</b>	<b>9.000,00</b>	<b>0,00</b>	<b>2.200,00</b>	<b>2.200,00</b>	<b>0,00</b>
<b>SA 0 / SA 1</b>	<b>(0) Nettoergebnis (21 - 22) / (1) Geldfluss operative Gebarung (31 - 32)</b>				<b>-9.000,00</b>	<b>-9.000,00</b>	<b>0,00</b>	<b>-2.200,00</b>	<b>-2.200,00</b>	<b>0,00</b>
<b>SA01</b>	<b>Saldo (01) Haushaltsrücklagen (230 - 240)</b>				<b>0,00</b>	<b>0,00</b>	<b>0,00</b>	<b>0,00</b>	<b>0,00</b>	<b>0,00</b>
<b>SA00</b>	<b>Saldo (00) Nettoergebnis nach Haushaltsrücklagen (Saldo 0 + Saldo 01)</b>				<b>-9.000,00</b>	<b>-9.000,00</b>	<b>0,00</b>			
<b>Investive Gebarung</b>										
<b>SU 33</b>	<b>Summe Einzahlungen investive Gebarung</b>							<b>0,00</b>	<b>0,00</b>	<b>0,00</b>
1/815600-006000	Sonstige Grundstückseinrichtungen		3412	2 40				2.500,00	2.500,00	
1/815600-050000	Anschaffung Spielgeräte		3412	2 40				1.000,00	1.000,00	
<b>SU 34</b>	<b>Summe Auszahlungen investive Gebarung</b>							<b>3.500,00</b>	<b>3.500,00</b>	<b>0,00</b>
<b>SA2</b>	<b>Saldo (2) Geldfluss aus der Investiven Gebarung (33 - 34)</b>							<b>-3.500,00</b>	<b>-3.500,00</b>	<b>0,00</b>
<b>SA3</b>	<b>Saldo (3) Nettofinanzierungssaldo (Saldo 1 + Saldo 2)</b>							<b>-5.700,00</b>	<b>-5.700,00</b>	<b>0,00</b>

## 2. Nachtragsvoranschlag 2024

Stadtgemeinde Bad Vöslau

## NVA Ergebnis- und Finanzierungsvoranschlag Detailnachweis

	MVAG	VC QU	Ergebnisvoranschlag			Finanzierungsvoranschlag				
			EH	FH	VA 2024 inkl. NVA	VA 2024	2. NVA	VA 2024 inkl. NVA	VA 2024	2. NVA
<b>Finanzierungstätigkeit</b>										
SU 35			Summe Einzahlungen aus der Finanzierungstätigkeit					0,00	0,00	0,00
SU 36			Summe Auszahlungen aus der Finanzierungstätigkeit					0,00	0,00	0,00
SA4			Saldo (4) Geldfluss aus der Finanzierungstätigkeit (35 – 36)					0,00	0,00	0,00
SA5			Saldo (5) Geldfluss aus der voranschlagswirksamen Gebarung (Saldo 3 + Saldo 4)					-5.700,00	-5.700,00	0,00
<b>815700 Zentrum Park</b>										
<b>Operative Gebarung</b>										
SU 21 / 31			Summe Erträge / Einzahlungen operative Gebarung			0,00	0,00	0,00	0,00	0,00
1/815700-650000			Zinsen	2241 3241 25	27.800,00	27.800,00		27.800,00	27.800,00	
SU 22 / 32			Summe Aufwendungen / Auszahlungen operative Gebarung			27.800,00	27.800,00	0,00	27.800,00	27.800,00
SA 0 / SA 1			(0) Nettoergebnis (21 - 22) / (1) Geldfluss operative Gebarung (31 – 32)			-27.800,00	-27.800,00	0,00	-27.800,00	-27.800,00
SA01			Saldo (01) Haushaltsrücklagen (230 - 240)			0,00	0,00	0,00	0,00	0,00
SA00			Saldo (00) Nettoergebnis nach Haushaltsrücklagen (Saldo 0 + Saldo 01)			-27.800,00	-27.800,00	0,00		
<b>Investive Gebarung</b>										
SU 33			Summe Einzahlungen investive Gebarung					0,00	0,00	0,00
SU 34			Summe Auszahlungen investive Gebarung					0,00	0,00	0,00
SA2			Saldo (2) Geldfluss aus der Investiven Gebarung (33 – 34)					0,00	0,00	0,00
SA3			Saldo (3) Nettofinanzierungssaldo (Saldo 1 + Saldo 2)					-27.800,00	-27.800,00	0,00
<b>Finanzierungstätigkeit</b>										
SU 35			Summe Einzahlungen aus der Finanzierungstätigkeit					0,00	0,00	0,00
1/815700-346000			Darlehensstilgung	3614 65				42.100,00	42.100,00	
SU 36			Summe Auszahlungen aus der Finanzierungstätigkeit					42.100,00	42.100,00	0,00
SA4			Saldo (4) Geldfluss aus der Finanzierungstätigkeit (35 – 36)					-42.100,00	-42.100,00	0,00
SA5			Saldo (5) Geldfluss aus der voranschlagswirksamen Gebarung (Saldo 3 + Saldo 4)					-69.900,00	-69.900,00	0,00
<b>815800 Zentrum Nord</b>										
<b>Operative Gebarung</b>										
SU 21 / 31			Summe Erträge / Einzahlungen operative Gebarung			0,00	0,00	0,00	0,00	0,00
SU 22 / 32			Summe Aufwendungen / Auszahlungen operative Gebarung			0,00	0,00	0,00	0,00	0,00
SA 0 / SA 1			(0) Nettoergebnis (21 - 22) / (1) Geldfluss operative Gebarung (31 – 32)			0,00	0,00	0,00	0,00	0,00
6/815800+895001			Entnahmen von allgemeinen Haushaltsrücklagen	2301 1	31.300,00		31.300,00			
SA01			Saldo (01) Haushaltsrücklagen (230 - 240)			31.300,00	0,00	31.300,00	0,00	0,00
SA00			Saldo (00) Nettoergebnis nach Haushaltsrücklagen (Saldo 0 + Saldo 01)			31.300,00	0,00	31.300,00		
<b>Investive Gebarung</b>										
6/815800+300000			Kapitaltransfers von Bund, Bundesfonds und Bundeskammern	3331 1 33				60.000,00	60.000,00	

## 2. Nachtragsvoranschlag 2024

Stadtgemeinde Bad Vöslau

## NVA Ergebnis- und Finanzierungsvoranschlag Detailnachweis

		MVAG		VC QU	Ergebnisvoranschlag			Finanzierungsvoranschlag		
		EH	FH		VA 2024 inkl. NVA	VA 2024	2. NVA	VA 2024 inkl. NVA	VA 2024	2. NVA
6/815800+301000	Kapitaltransfers von Ländern, Landesfonds und Landeskammern		3331	1				12.000,00		12.000,00
<b>SU 33</b>	<b>Summe Einzahlungen investive Gebarung</b>							<b>72.000,00</b>	<b>60.000,00</b>	<b>12.000,00</b>
5/815800-006000	Sonstige Grundstückseinrichtungen		3412	1 40				103.300,00	76.200,00	27.100,00
<b>SU 34</b>	<b>Summe Auszahlungen investive Gebarung</b>							<b>103.300,00</b>	<b>76.200,00</b>	<b>27.100,00</b>
<b>SA2</b>	<b>Saldo (2) Geldfluss aus der Investiven Gebarung (33 – 34)</b>							<b>-31.300,00</b>	<b>-16.200,00</b>	<b>-15.100,00</b>
<b>SA3</b>	<b>Saldo (3) Nettofinanzierungssaldo (Saldo 1 + Saldo 2)</b>							<b>-31.300,00</b>	<b>-16.200,00</b>	<b>-15.100,00</b>
<b>Finanzierungstätigkeit</b>										
<b>SU 35</b>	<b>Summe Einzahlungen aus der Finanzierungstätigkeit</b>							<b>0,00</b>	<b>0,00</b>	<b>0,00</b>
<b>SU 36</b>	<b>Summe Auszahlungen aus der Finanzierungstätigkeit</b>							<b>0,00</b>	<b>0,00</b>	<b>0,00</b>
<b>SA4</b>	<b>Saldo (4) Geldfluss aus der Finanzierungstätigkeit (35 – 36)</b>							<b>0,00</b>	<b>0,00</b>	<b>0,00</b>
<b>SA5</b>	<b>Saldo (5) Geldfluss aus der voranschlagswirksamen Gebarung (Saldo 3 + Saldo 4)</b>							<b>-31.300,00</b>	<b>-16.200,00</b>	<b>-15.100,00</b>
<b>816</b>	<b>Öffentliche Beleuchtung und öffentliche Uhren</b>									
<b>816000</b>	<b>Öffentliche Beleuchtung und öffentl Uhren</b>									
<b>Operative Gebarung</b>										
6/816000+871000	Bedarfszuweisung	2121	3121	1 33	30.000,00	30.000,00		30.000,00	30.000,00	
6/816000+871100	Bedarfszuweisung Energiesparmaßnahm	2121	3121	1 33	3.600,00	3.600,00		3.600,00	3.600,00	
<b>SU 21 / 31</b>	<b>Summe Erträge / Einzahlungen operative Gebarung</b>				<b>33.600,00</b>	<b>33.600,00</b>	<b>0,00</b>	<b>33.600,00</b>	<b>33.600,00</b>	<b>0,00</b>
1/816000-600000	Strom für Beleuchtung	2222	3222	24	246.000,00	246.000,00		246.000,00	246.000,00	
1/816000-613000	Instandhaltung Grundstückseinrichtu	2224	3224	24	60.000,00	60.000,00		60.000,00	60.000,00	
1/816000-680000	Abschreibung	2226			133.800,00	133.800,00				
<b>SU 22 / 32</b>	<b>Summe Aufwendungen / Auszahlungen operative Gebarung</b>				<b>439.800,00</b>	<b>439.800,00</b>	<b>0,00</b>	<b>306.000,00</b>	<b>306.000,00</b>	<b>0,00</b>
<b>SA 0 / SA 1</b>	<b>(0) Nettoergebnis (21 - 22) / (1) Geldfluss operative Gebarung (31 – 32)</b>				<b>-406.200,00</b>	<b>-406.200,00</b>	<b>0,00</b>	<b>-272.400,00</b>	<b>-272.400,00</b>	<b>0,00</b>
6/816000+894001	Entnahmen von zweckgebundenen Haushaltsrücklagen	2301		1	56.400,00	56.400,00				
6/816000+895001	Entnahmen von allgemeinen Haushaltsrücklagen	2301		1	16.400,00	16.400,00				
<b>SA01</b>	<b>Saldo (01) Haushaltsrücklagen (230 - 240)</b>				<b>72.800,00</b>	<b>72.800,00</b>	<b>0,00</b>	<b>0,00</b>	<b>0,00</b>	<b>0,00</b>
<b>SA00</b>	<b>Saldo (00) Nettoergebnis nach Haushaltsrücklagen (Saldo 0 + Saldo 01)</b>				<b>-333.400,00</b>	<b>-333.400,00</b>	<b>0,00</b>			
<b>Investive Gebarung</b>										
<b>SU 33</b>	<b>Summe Einzahlungen investive Gebarung</b>							<b>0,00</b>	<b>0,00</b>	<b>0,00</b>
5/816000-005000	Modernisierung ÖB		3412	1 40				106.400,00	106.400,00	
<b>SU 34</b>	<b>Summe Auszahlungen investive Gebarung</b>							<b>106.400,00</b>	<b>106.400,00</b>	<b>0,00</b>
<b>SA2</b>	<b>Saldo (2) Geldfluss aus der Investiven Gebarung (33 – 34)</b>							<b>-106.400,00</b>	<b>-106.400,00</b>	<b>0,00</b>
<b>SA3</b>	<b>Saldo (3) Nettofinanzierungssaldo (Saldo 1 + Saldo 2)</b>							<b>-378.800,00</b>	<b>-378.800,00</b>	<b>0,00</b>
<b>Finanzierungstätigkeit</b>										
<b>SU 35</b>	<b>Summe Einzahlungen aus der Finanzierungstätigkeit</b>							<b>0,00</b>	<b>0,00</b>	<b>0,00</b>
<b>SU 36</b>	<b>Summe Auszahlungen aus der Finanzierungstätigkeit</b>							<b>0,00</b>	<b>0,00</b>	<b>0,00</b>

## 2. Nachtragsvoranschlag 2024

Stadtgemeinde Bad Vöslau

## NVA Ergebnis- und Finanzierungsvoranschlag Detailnachweis

		MVAG		VC QU	Ergebnisvoranschlag			Finanzierungsvoranschlag		
		EH	FH		VA 2024 inkl. NVA	VA 2024	2. NVA	VA 2024 inkl. NVA	VA 2024	2. NVA
<b>SA4</b>	<b>Saldo (4) Geldfluss aus der Finanzierungstätigkeit (35 – 36)</b>							<b>0,00</b>	<b>0,00</b>	<b>0,00</b>
<b>SA5</b>	<b>Saldo (5) Geldfluss aus der voranschlagswirksamen Gebarung (Saldo 3 + Saldo 4)</b>							<b>-378.800,00</b>	<b>-378.800,00</b>	<b>0,00</b>
<b>817</b>	<b>Friedhöfe (einschließlich Einsegnungshallen und Krematorien)</b>									
<b>817000</b>	<b>Friedhöfe</b>									
<b>Operative Gebarung</b>										
2/817000+808100	Verkaufserlös von Grabdenkmäler	2116	3116	16	2.500,00	2.500,00		2.500,00	2.500,00	
2/817000+817000	Erträge aus der Auflösung von sonstigen Rückstellungen	2117			1.800,00	1.800,00				
2/817000+829000	Sonstige Einnahmen	2116	3116	18						
2/817000+829300	Vergütung Quarantäne	2116	3116	18						
2/817000+852000	Grabstellengebühr	2113	3113	12	110.000,00	110.000,00		110.000,00	110.000,00	
2/817000+852100	Be-u.Enterdigungsgebühr	2113	3113	12	35.000,00	35.000,00		35.000,00	35.000,00	
2/817000+852200	Leichenhallengebühr	2113	3113	12	42.000,00	42.000,00		42.000,00	42.000,00	
<b>SU 21 / 31</b>	<b>Summe Erträge / Einzahlungen operative Gebarung</b>				<b>191.300,00</b>	<b>191.300,00</b>	<b>0,00</b>	<b>189.500,00</b>	<b>189.500,00</b>	<b>0,00</b>
1/817000-400000	Geringwert.Wirtschaftsgüter	2221	3221	23	4.000,00	4.000,00		4.000,00	4.000,00	
1/817000-400200	Dienstbekleidung	2221	3221	23	1.000,00	1.000,00		1.000,00	1.000,00	
1/817000-402100	Werkzeuge	2221	3221	23	3.000,00	3.000,00		3.000,00	3.000,00	
1/817000-452000	Treibstoffe	2221	3221	23	3.000,00	3.000,00		3.000,00	3.000,00	
1/817000-453000	Schmier- und Schleifmittel	2221	3221	23	200,00	200,00		200,00	200,00	
1/817000-454000	Reinigungsmittel	2221	3221	23	500,00	500,00		500,00	500,00	
1/817000-459000	Sonstige Verbrauchsgüter	2221	3221	23	2.000,00	1.500,00	500,00	2.000,00	1.500,00	500,00
1/817000-511000	Geldbezüge VB II	2211	3211	20	119.600,00	119.600,00		119.600,00	119.600,00	
1/817000-565000	Mehrleistungsvergütung	2211	3211	20	3.600,00	3.600,00		3.600,00	3.600,00	
1/817000-566000	Zuwendungen-Dienstjubiläum	2212	3212	20	1.600,00	1.600,00		1.600,00	1.600,00	
1/817000-569000	Sonstige Nebengebühren	2211	3211	20	18.000,00	18.000,00		18.000,00	18.000,00	
1/817000-580000	Dienstgeberbeiträge FBAF	2212	3212	20	5.300,00	5.300,00		5.300,00	5.300,00	
1/817000-582000	Dienstgeberbeitrag SV	2212	3212	20	30.000,00	30.000,00		30.000,00	30.000,00	
1/817000-590000	Freiw.Sozialleistungen	2212	3212	20	600,00	600,00		600,00	600,00	
1/817000-591000	Dotierung von Rückstellungen für Abfertigungen	2214			1.600,00	1.600,00				
1/817000-592000	Dotierung von Rückstellungen für Jubiläumszuwendungen	2214			500,00	500,00				
1/817000-600000	Strom für Beleuchtung	2222	3222	24	5.000,00	15.000,00	-10.000,00	5.000,00	15.000,00	-10.000,00
1/817000-610000	Instandhaltung von Grund und Boden	2224	3224	24	11.500,00	11.500,00		11.500,00	11.500,00	
1/817000-613000	Instandhaltung sonst. Grundstückseinrichtungen	2224	3224	24	1.000,00	1.000,00		1.000,00	1.000,00	
1/817000-614000	Instandhaltung Gebäude	2224	3224	24	9.000,00	9.000,00		9.000,00	9.000,00	
1/817000-617000	Instandhaltung Fahrzeuge	2224	3224	24	1.000,00	1.000,00		1.000,00	1.000,00	
1/817000-618000	Instandhaltung Einrichtungen	2224	3224	24	1.100,00	1.100,00		1.100,00	1.100,00	

## 2. Nachtragsvoranschlag 2024

Stadtgemeinde Bad Vöslau

## NVA Ergebnis- und Finanzierungsvoranschlag Detailnachweis

		MVAG		VC QU	Ergebnisvoranschlag			Finanzierungsvoranschlag		
		EH	FH		VA 2024 inkl. NVA	VA 2024	2. NVA	VA 2024 inkl. NVA	VA 2024	2. NVA
1/817000-619000	Instandhaltung von Grabanlagen	2224	3224	24	10.000,00	10.000,00		10.000,00	10.000,00	
1/817000-631000	Telefon	2222	3222	24	300,00	300,00		300,00	300,00	
1/817000-670000	Versicherungen	2222	3222	24	2.600,00	2.600,00		2.600,00	2.600,00	
1/817000-680000	Abschreibung	2226			38.000,00	38.000,00				
1/817000-710000	Öffentl. Abgaben	2225	3225	24	3.500,00	3.500,00		3.500,00	3.500,00	
1/817000-728000	Entgelte für Leistungen	2225	3225	24	500,00	500,00		500,00	500,00	
1/817000-728100	Entgelte Graböffnung u. -schließung	2225	3225	24	10.000,00	10.000,00		10.000,00	10.000,00	
1/817000-728800	Verwaltungskostenbeitrag	2225	3225	24	34.500,00	34.500,00		34.500,00	34.500,00	
1/817000-729000	Sonstige Ausgaben	2225	3225	24						
<b>SU 22 / 32</b>	<b>Summe Aufwendungen / Auszahlungen operative Gebarung</b>				<b>322.500,00</b>	<b>332.000,00</b>	<b>-9.500,00</b>	<b>282.400,00</b>	<b>291.900,00</b>	<b>-9.500,00</b>
<b>SA 0 / SA 1</b>	<b>(0) Nettoergebnis (21 - 22) / (1) Geldfluss operative Gebarung (31 - 32)</b>				<b>-131.200,00</b>	<b>-140.700,00</b>	<b>9.500,00</b>	<b>-92.900,00</b>	<b>-102.400,00</b>	<b>9.500,00</b>
2/817000+894001	Entnahmen von zweckgebundenen Haushaltsrücklagen		2301							
1/817000-794001	Zuweisung an zweckgebundene Haushaltsrücklagen		2401							
<b>SA01</b>	<b>Saldo (01) Haushaltsrücklagen (230 - 240)</b>				<b>0,00</b>	<b>0,00</b>	<b>0,00</b>	<b>0,00</b>	<b>0,00</b>	<b>0,00</b>
<b>SA00</b>	<b>Saldo (00) Nettoergebnis nach Haushaltsrücklagen (Saldo 0 + Saldo 01)</b>				<b>-131.200,00</b>	<b>-140.700,00</b>	<b>9.500,00</b>			
<b>Investive Gebarung</b>										
<b>SU 33</b>	<b>Summe Einzahlungen investive Gebarung</b>							<b>0,00</b>	<b>0,00</b>	<b>0,00</b>
1/817000-006000	Sonstige Grundstückseinrichtungen		3412	2 40						
1/817000-042000	Inventaranschaffung		3415	2 41						
<b>SU 34</b>	<b>Summe Auszahlungen investive Gebarung</b>							<b>0,00</b>	<b>0,00</b>	<b>0,00</b>
<b>SA2</b>	<b>Saldo (2) Geldfluss aus der Investiven Gebarung (33 - 34)</b>							<b>0,00</b>	<b>0,00</b>	<b>0,00</b>
<b>SA3</b>	<b>Saldo (3) Nettofinanzierungssaldo (Saldo 1 + Saldo 2)</b>							<b>-92.900,00</b>	<b>-102.400,00</b>	<b>9.500,00</b>
<b>Finanzierungstätigkeit</b>										
<b>SU 35</b>	<b>Summe Einzahlungen aus der Finanzierungstätigkeit</b>							<b>0,00</b>	<b>0,00</b>	<b>0,00</b>
<b>SU 36</b>	<b>Summe Auszahlungen aus der Finanzierungstätigkeit</b>							<b>0,00</b>	<b>0,00</b>	<b>0,00</b>
<b>SA4</b>	<b>Saldo (4) Geldfluss aus der Finanzierungstätigkeit (35 - 36)</b>							<b>0,00</b>	<b>0,00</b>	<b>0,00</b>
<b>SA5</b>	<b>Saldo (5) Geldfluss aus der voranschlagswirksamen Gebarung (Saldo 3 + Saldo 4)</b>							<b>-92.900,00</b>	<b>-102.400,00</b>	<b>9.500,00</b>
<b>819</b>	<b>Sonstige öffentliche Einrichtungen</b>									
<b>819000</b>	<b>Hundeauslaufzone</b>									
<b>Operative Gebarung</b>										
<b>SU 21 / 31</b>	<b>Summe Erträge / Einzahlungen operative Gebarung</b>				<b>0,00</b>	<b>0,00</b>	<b>0,00</b>	<b>0,00</b>	<b>0,00</b>	<b>0,00</b>
1/819000-613000	Instandhaltung von sonstigen Grundstückseinrichtungen	2224	3224	24	500,00	500,00		500,00	500,00	
1/819000-680000	Abschreibung	2226			1.100,00	1.100,00				
1/819000-710000	öffentliche Abgaben	2225	3225	24	500,00	500,00		500,00	500,00	
<b>SU 22 / 32</b>	<b>Summe Aufwendungen / Auszahlungen operative Gebarung</b>				<b>2.100,00</b>	<b>2.100,00</b>	<b>0,00</b>	<b>1.000,00</b>	<b>1.000,00</b>	<b>0,00</b>

## 2. Nachtragsvoranschlag 2024

Stadtgemeinde Bad Vöslau

## NVA Ergebnis- und Finanzierungsvoranschlag Detailnachweis

	MVAG	VC QU	Ergebnisvoranschlag			Finanzierungsvoranschlag				
			EH	FH	VA 2024 inkl. NVA	VA 2024	2. NVA	VA 2024 inkl. NVA	VA 2024	2. NVA
<b>SA 0 / SA 1</b>	<b>(0) Nettoergebnis (21 - 22) / (1) Geldfluss operative Gebarung (31 – 32)</b>				<b>-2.100,00</b>	<b>-2.100,00</b>	<b>0,00</b>	<b>-1.000,00</b>	<b>-1.000,00</b>	<b>0,00</b>
<b>SA01</b>	<b>Saldo (01) Haushaltsrücklagen (230 - 240)</b>				<b>0,00</b>	<b>0,00</b>	<b>0,00</b>	<b>0,00</b>	<b>0,00</b>	<b>0,00</b>
<b>SA00</b>	<b>Saldo (00) Nettoergebnis nach Haushaltsrücklagen (Saldo 0 + Saldo 01)</b>				<b>-2.100,00</b>	<b>-2.100,00</b>	<b>0,00</b>			
<b>Investive Gebarung</b>										
<b>SU 33</b>	<b>Summe Einzahlungen investive Gebarung</b>							<b>0,00</b>	<b>0,00</b>	<b>0,00</b>
1/819000-006000	Sonstige Grundstückseinrichtungen		3412	2 40				400,00	400,00	
<b>SU 34</b>	<b>Summe Auszahlungen investive Gebarung</b>							<b>400,00</b>	<b>400,00</b>	<b>0,00</b>
<b>SA2</b>	<b>Saldo (2) Geldfluss aus der Investiven Gebarung (33 – 34)</b>							<b>-400,00</b>	<b>-400,00</b>	<b>0,00</b>
<b>SA3</b>	<b>Saldo (3) Nettofinanzierungssaldo (Saldo 1 + Saldo 2)</b>							<b>-1.400,00</b>	<b>-1.400,00</b>	<b>0,00</b>
<b>Finanzierungstätigkeit</b>										
<b>SU 35</b>	<b>Summe Einzahlungen aus der Finanzierungstätigkeit</b>							<b>0,00</b>	<b>0,00</b>	<b>0,00</b>
<b>SU 36</b>	<b>Summe Auszahlungen aus der Finanzierungstätigkeit</b>							<b>0,00</b>	<b>0,00</b>	<b>0,00</b>
<b>SA4</b>	<b>Saldo (4) Geldfluss aus der Finanzierungstätigkeit (35 – 36)</b>							<b>0,00</b>	<b>0,00</b>	<b>0,00</b>
<b>SA5</b>	<b>Saldo (5) Geldfluss aus der voranschlagswirksamen Gebarung (Saldo 3 + Saldo 4)</b>							<b>-1.400,00</b>	<b>-1.400,00</b>	<b>0,00</b>
<b>82</b>	<b>Betriebsähnliche Einrichtungen und Betriebe</b>									
<b>820</b>	<b>Wirtschaftshöfe</b>									
<b>820000</b>	<b>Wirtschaftshöfe</b>									
<b>Operative Gebarung</b>										
2/820000+811000	Mieterlöse	2115	3115	14	4.000,00	4.000,00		4.000,00	4.000,00	
2/820000+817000	Erträge aus der Auflösung von sonstigen Rückstellungen	2117			13.200,00	13.200,00				
2/820000+827000	Kostenersatz für Personal	2116	3116	18						
2/820000+827800	Rückersatz für Personal	2116	3116	18	2.000,00	2.000,00		2.000,00	2.000,00	
2/820000+828000	Rückersätze von Ausgaben	2116	3116	18	2.000,00	2.000,00		2.000,00	2.000,00	
2/820000+829300	Vergütung Quarantäne	2116	3116	18						
<b>SU 21 / 31</b>	<b>Summe Erträge / Einzahlungen operative Gebarung</b>				<b>21.200,00</b>	<b>21.200,00</b>	<b>0,00</b>	<b>8.000,00</b>	<b>8.000,00</b>	<b>0,00</b>
1/820000-400000	geringwertige Wirtschaftsgüter	2221	3221	23	6.000,00	6.000,00		6.000,00	6.000,00	
1/820000-400200	Dienstbekleidung	2221	3221	23	10.000,00	10.000,00		10.000,00	10.000,00	
1/820000-402100	Werkzeuge	2221	3221	23	8.000,00	8.000,00		8.000,00	8.000,00	
1/820000-420000	Sonstige Roh- und Hilfsstoffe	2221	3221	23	15.000,00	15.000,00		15.000,00	15.000,00	
1/820000-452000	Treibstoffe	2221	3221	23	1.000,00	1.000,00		1.000,00	1.000,00	
1/820000-453000	Schmier- und Schleifmittel	2221	3221	23	1.000,00	500,00	500,00	1.000,00	500,00	500,00
1/820000-454000	Reinigungsmittel	2221	3221	23	800,00	800,00		800,00	800,00	
1/820000-456000	Büromaterial	2221	3221	23	800,00	800,00		800,00	800,00	
1/820000-458000	Mittel zur ärztlichen Betreuung	2221	3221	23	800,00	800,00		800,00	800,00	
1/820000-459000	Sonstige Verbrauchsgüter	2221	3221	23	6.000,00	6.000,00		6.000,00	6.000,00	

## 2. Nachtragsvoranschlag 2024

Stadtgemeinde Bad Vöslau

## NVA Ergebnis- und Finanzierungsvoranschlag Detailnachweis

		MVAG		VC QU	Ergebnisvoranschlag		Finanzierungsvoranschlag			
		EH	FH		VA 2024 inkl. NVA	VA 2024	2. NVA	VA 2024 inkl. NVA	VA 2024	2. NVA
1/820000-511000	Geldbezüge VB II	2211	3211	20	991.100,00	991.100,00		991.100,00	991.100,00	
1/820000-563000	Sonst.Aufwandsentschädigung	2213	3213	20	2.900,00	2.900,00		2.900,00	2.900,00	
1/820000-565000	MehreLeistungsvergütung	2211	3211	20	78.000,00	78.000,00		78.000,00	78.000,00	
1/820000-566000	Zuwendungen-Dienstjubiläum	2212	3212	20	9.700,00	9.700,00		9.700,00	9.700,00	
1/820000-569000	Sonstige Nebengebühren	2211	3211	20	102.300,00	85.300,00	17.000,00	102.300,00	85.300,00	17.000,00
1/820000-569100	Studienbeihilfe	2211	3211	20	500,00	500,00		500,00	500,00	
1/820000-580000	Dienstgeberbeiträge FBAF	2212	3212	20	40.700,00	40.700,00		40.700,00	40.700,00	
1/820000-582000	Dienstgeberbeitrag SV	2212	3212	20	245.300,00	245.300,00		245.300,00	245.300,00	
1/820000-590000	Freiw.Sozialleistungen	2212	3212	20	4.600,00	4.600,00		4.600,00	4.600,00	
1/820000-591000	Dotierung von Rückstellungen für Abfertigungen	2214			3.400,00	3.400,00				
1/820000-592000	Dotierung von Rückstellungen für Jubiläumszuwendungen	2214			10.100,00	10.100,00				
1/820000-593000	Dotierung von Rückstellungen für nicht konsumierte Urlaube	2214								
1/820000-600000	Strom für Beleuchtung	2222	3222	24	14.000,00	14.000,00		14.000,00	14.000,00	
1/820000-600100	Gas/Wärme	2222	3222	24	7.000,00	35.000,00	-28.000,00	7.000,00	35.000,00	-28.000,00
1/820000-614000	Instandhaltung von Gebäuden	2224	3224	24	5.000,00	5.000,00		5.000,00	5.000,00	
1/820000-616000	Instandhaltg.Maschinen,masch.Anlagen	2224	3224	24	4.000,00	4.000,00		4.000,00	4.000,00	
1/820000-616100	Wartung Kopiergerät	2224	3224	24	100,00	100,00		100,00	100,00	
1/820000-617000	Instandhaltung Fahrzeuge	2224	3224	24						
1/820000-618000	Instandhaltung Einrichtungen	2224	3224	24	1.100,00	1.100,00		1.100,00	1.100,00	
1/820000-630000	Porto	2222	3222	24	100,00	100,00		100,00	100,00	
1/820000-631000	Telefon	2222	3222	24	4.000,00	4.000,00		4.000,00	4.000,00	
1/820000-670000	Versicherungen	2222	3222	24	5.200,00	5.200,00		5.200,00	5.200,00	
1/820000-680000	Abschreibung	2226			20.500,00	20.500,00				
1/820000-710000	öffentliche Abgaben	2225	3225	24	17.500,00	17.500,00		17.500,00	17.500,00	
1/820000-724000	Reisegebühren	2225	3225	24	200,00	200,00		200,00	200,00	
1/820000-728000	Entgelte für Leistungen	2225	3225	24	3.900,00	3.900,00		3.900,00	3.900,00	
1/820000-728020	EDV-Wartung	2225	3225	24	500,00	500,00		500,00	500,00	
1/820000-728300	Entgelte Leiharbeitskräfte	2225	3225	24	1.000,00	1.000,00		1.000,00	1.000,00	
<b>SU 22 / 32</b>	<b>Summe Aufwendungen / Auszahlungen operative Gebarung</b>				<b>1.622.100,00</b>	<b>1.632.600,00</b>	<b>-10.500,00</b>	<b>1.588.100,00</b>	<b>1.598.600,00</b>	<b>-10.500,00</b>
<b>SA 0 / SA 1</b>	<b>(0) Nettoergebnis (21 - 22) / (1) Geldfluss operative Gebarung (31 - 32)</b>				<b>-1.600.900,00</b>	<b>-1.611.400,00</b>	<b>10.500,00</b>	<b>-1.580.100,00</b>	<b>-1.590.600,00</b>	<b>10.500,00</b>
<b>SA01</b>	<b>Saldo (01) Haushaltsrücklagen (230 - 240)</b>				<b>0,00</b>	<b>0,00</b>	<b>0,00</b>	<b>0,00</b>	<b>0,00</b>	<b>0,00</b>
<b>SA00</b>	<b>Saldo (00) Nettoergebnis nach Haushaltsrücklagen (Saldo 0 + Saldo 01)</b>				<b>-1.600.900,00</b>	<b>-1.611.400,00</b>	<b>10.500,00</b>			
<b>Investive Gebarung</b>										
<b>SU 33</b>	<b>Summe Einzahlungen investive Gebarung</b>							<b>0,00</b>	<b>0,00</b>	<b>0,00</b>
1/820000-042000	Betriebsausstattung		3415	2 41				8.000,00	8.000,00	
<b>SU 34</b>	<b>Summe Auszahlungen investive Gebarung</b>							<b>8.000,00</b>	<b>8.000,00</b>	<b>0,00</b>

## 2. Nachtragsvoranschlag 2024

Stadtgemeinde Bad Vöslau

## NVA Ergebnis- und Finanzierungsvoranschlag Detailnachweis

		MVAG		VC QU	Ergebnisvoranschlag			Finanzierungsvoranschlag		
		EH	FH		VA 2024 inkl. NVA	VA 2024	2. NVA	VA 2024 inkl. NVA	VA 2024	2. NVA
<b>SA2</b>	<b>Saldo (2) Geldfluss aus der Investiven Gebarung (33 – 34)</b>							<b>-8.000,00</b>	<b>-8.000,00</b>	<b>0,00</b>
<b>SA3</b>	<b>Saldo (3) Nettofinanzierungssaldo (Saldo 1 + Saldo 2)</b>							<b>-1.588.100,00</b>	<b>-1.598.600,00</b>	<b>10.500,00</b>
<b>Finanzierungstätigkeit</b>										
<b>SU 35</b>	<b>Summe Einzahlungen aus der Finanzierungstätigkeit</b>							<b>0,00</b>	<b>0,00</b>	<b>0,00</b>
<b>SU 36</b>	<b>Summe Auszahlungen aus der Finanzierungstätigkeit</b>							<b>0,00</b>	<b>0,00</b>	<b>0,00</b>
<b>SA4</b>	<b>Saldo (4) Geldfluss aus der Finanzierungstätigkeit (35 – 36)</b>							<b>0,00</b>	<b>0,00</b>	<b>0,00</b>
<b>SA5</b>	<b>Saldo (5) Geldfluss aus der voranschlagswirksamen Gebarung (Saldo 3 + Saldo 4)</b>							<b>-1.588.100,00</b>	<b>-1.598.600,00</b>	<b>10.500,00</b>
<b>821</b>	<b>Fuhrpark</b>									
<b>821000</b>	<b>Fuhrpark</b>									
<b>Operative Gebarung</b>										
2/821000+803000	Veräußerungen von technischen Anlagen, Fahrzeugen und Maschinen	2116		31	1.000,00			1.000,00		
2/821000+813000	Erträge aus der Auflösung von Investitionszuschüssen (Kapitaltransfers)		2127		1.200,00			1.200,00		
6/821000+860000	Transfers von Bund, Bundesfonds und Bundeskammern	2121	3121	1 15						
<b>SU 21 / 31</b>	<b>Summe Erträge / Einzahlungen operative Gebarung</b>				<b>2.200,00</b>			<b>2.200,00</b>	<b>0,00</b>	<b>0,00</b>
1/821000-400000	Geringwertige Wirtschaftsgüter (GWG)	2221	3221		1.000,00			1.000,00		
1/821000-402100	Werkzeuge	2221	3221	23	1.100,00			1.100,00		
1/821000-452000	Treibstoffe	2221	3221	23	70.000,00			70.000,00		
1/821000-453000	Schmier- und Schleifmittel	2221	3221	23	2.500,00			2.500,00		
1/821000-454000	Reinigungsmittel	2221	3221	23	200,00			200,00		
1/821000-459000	Sonst. Verbrauchsgüter	2221	3221	23	1.500,00			1.500,00		
1/821000-616000	Instandhalt. Maschinen, masch. Anlagen	2224	3224	24	500,00			500,00		
1/821000-617000	Instandhaltung Fahrzeuge	2224	3224	24	120.000,00		20.000,00	120.000,00		20.000,00
1/821000-670000	Versicherungen	2222	3222	24	34.500,00			34.500,00		
1/821000-680000	Abschreibung	2226			101.000,00					
1/821000-710000	Öffentl. Abgaben	2225	3225	24	2.500,00			2.500,00		
<b>SU 22 / 32</b>	<b>Summe Aufwendungen / Auszahlungen operative Gebarung</b>				<b>334.800,00</b>			<b>314.800,00</b>	<b>20.000,00</b>	<b>233.800,00</b>
<b>SA 0 / SA 1</b>	<b>(0) Nettoergebnis (21 - 22) / (1) Geldfluss operative Gebarung (31 – 32)</b>				<b>-332.600,00</b>			<b>-312.600,00</b>	<b>-20.000,00</b>	<b>-233.800,00</b>
6/821000+895001	Entnahmen von allgemeinen Haushaltsrücklagen	2301		1						
<b>SA01</b>	<b>Saldo (01) Haushaltsrücklagen (230 - 240)</b>				<b>0,00</b>			<b>0,00</b>	<b>0,00</b>	<b>0,00</b>
<b>SA00</b>	<b>Saldo (00) Nettoergebnis nach Haushaltsrücklagen (Saldo 0 + Saldo 01)</b>				<b>-332.600,00</b>			<b>-312.600,00</b>	<b>-20.000,00</b>	
<b>Investive Gebarung</b>										
2/821000+040000	Verkaufserlöse		3314	2 31				1.000,00		1.000,00

## 2. Nachtragsvoranschlag 2024

Stadtgemeinde Bad Vöslau

## NVA Ergebnis- und Finanzierungsvoranschlag Detailnachweis

		MVAG		VC QU	Ergebnisvoranschlag			Finanzierungsvoranschlag		
		EH	FH		VA 2024 inkl. NVA	VA 2024	2. NVA	VA 2024 inkl. NVA	VA 2024	2. NVA
2/821000+803000	Veräußerungen von technischen Anlagen, Fahrzeugen und Maschinen		3314	31				1.000,00	1.000,00	
<b>SU 33</b>	<b>Summe Einzahlungen investive Gebarung</b>							<b>2.000,00</b>	<b>2.000,00</b>	<b>0,00</b>
5/821000-040000	Anschaffung Fahrzeuge		3414	1 41						
<b>SU 34</b>	<b>Summe Auszahlungen investive Gebarung</b>							<b>0,00</b>	<b>0,00</b>	<b>0,00</b>
<b>SA2</b>	<b>Saldo (2) Geldfluss aus der Investiven Gebarung (33 – 34)</b>							<b>2.000,00</b>	<b>2.000,00</b>	<b>0,00</b>
<b>SA3</b>	<b>Saldo (3) Nettofinanzierungssaldo (Saldo 1 + Saldo 2)</b>							<b>-231.800,00</b>	<b>-211.800,00</b>	<b>-20.000,00</b>
<b>Finanzierungstätigkeit</b>										
<b>SU 35</b>	<b>Summe Einzahlungen aus der Finanzierungstätigkeit</b>							<b>0,00</b>	<b>0,00</b>	<b>0,00</b>
<b>SU 36</b>	<b>Summe Auszahlungen aus der Finanzierungstätigkeit</b>							<b>0,00</b>	<b>0,00</b>	<b>0,00</b>
<b>SA4</b>	<b>Saldo (4) Geldfluss aus der Finanzierungstätigkeit (35 – 36)</b>							<b>0,00</b>	<b>0,00</b>	<b>0,00</b>
<b>SA5</b>	<b>Saldo (5) Geldfluss aus der voranschlagswirksamen Gebarung (Saldo 3 + Saldo 4)</b>							<b>-231.800,00</b>	<b>-211.800,00</b>	<b>-20.000,00</b>
<b>821024</b>	<b>Fuhrpark 2024</b>									
<b>Operative Gebarung</b>										
<b>SU 21 / 31</b>	<b>Summe Erträge / Einzahlungen operative Gebarung</b>				<b>0,00</b>	<b>0,00</b>	<b>0,00</b>	<b>0,00</b>	<b>0,00</b>	<b>0,00</b>
<b>SU 22 / 32</b>	<b>Summe Aufwendungen / Auszahlungen operative Gebarung</b>				<b>0,00</b>	<b>0,00</b>	<b>0,00</b>	<b>0,00</b>	<b>0,00</b>	<b>0,00</b>
<b>SA 0 / SA 1</b>	<b>(0) Nettoergebnis (21 - 22) / (1) Geldfluss operative Gebarung (31 – 32)</b>				<b>0,00</b>	<b>0,00</b>	<b>0,00</b>	<b>0,00</b>	<b>0,00</b>	<b>0,00</b>
6/821024+895001	Entnahmen von allgemeinen Haushaltsrücklagen		2301	1		44.000,00	-44.000,00			
<b>SA01</b>	<b>Saldo (01) Haushaltsrücklagen (230 - 240)</b>				<b>0,00</b>	<b>44.000,00</b>	<b>-44.000,00</b>	<b>0,00</b>	<b>0,00</b>	<b>0,00</b>
<b>SA00</b>	<b>Saldo (00) Nettoergebnis nach Haushaltsrücklagen (Saldo 0 + Saldo 01)</b>				<b>0,00</b>	<b>44.000,00</b>	<b>-44.000,00</b>			
<b>Investive Gebarung</b>										
6/821024+300000	Kapitaltransfers von Bund, Bundesfonds und Bundeskammern		3331	1				44.000,00	44.000,00	
<b>SU 33</b>	<b>Summe Einzahlungen investive Gebarung</b>							<b>44.000,00</b>	<b>44.000,00</b>	<b>0,00</b>
5/821024-040000	Fahrzeuge		3414	1				18.000,00	88.000,00	-70.000,00
<b>SU 34</b>	<b>Summe Auszahlungen investive Gebarung</b>							<b>18.000,00</b>	<b>88.000,00</b>	<b>-70.000,00</b>
<b>SA2</b>	<b>Saldo (2) Geldfluss aus der Investiven Gebarung (33 – 34)</b>							<b>26.000,00</b>	<b>-44.000,00</b>	<b>70.000,00</b>
<b>SA3</b>	<b>Saldo (3) Nettofinanzierungssaldo (Saldo 1 + Saldo 2)</b>							<b>26.000,00</b>	<b>-44.000,00</b>	<b>70.000,00</b>
<b>Finanzierungstätigkeit</b>										
<b>SU 35</b>	<b>Summe Einzahlungen aus der Finanzierungstätigkeit</b>							<b>0,00</b>	<b>0,00</b>	<b>0,00</b>
<b>SU 36</b>	<b>Summe Auszahlungen aus der Finanzierungstätigkeit</b>							<b>0,00</b>	<b>0,00</b>	<b>0,00</b>
<b>SA4</b>	<b>Saldo (4) Geldfluss aus der Finanzierungstätigkeit (35 – 36)</b>							<b>0,00</b>	<b>0,00</b>	<b>0,00</b>
<b>SA5</b>	<b>Saldo (5) Geldfluss aus der voranschlagswirksamen Gebarung (Saldo 3 + Saldo 4)</b>							<b>26.000,00</b>	<b>-44.000,00</b>	<b>70.000,00</b>

## 2. Nachtragsvoranschlag 2024

Stadtgemeinde Bad Vöslau

## NVA Ergebnis- und Finanzierungsvoranschlag Detailnachweis

		MVAG		VC QU	Ergebnisvoranschlag			Finanzierungsvoranschlag		
		EH	FH		VA 2024 inkl. NVA	VA 2024	2. NVA	VA 2024 inkl. NVA	VA 2024	2. NVA
<b>828</b>	<b>Sonstige Märkte</b>									
<b>828000</b>	<b>Sonstige Märkte</b>									
<b>Operative Gebarung</b>										
2/828000+811000	Hüttenverleih	2115	3115	14	6.000,00	6.000,00		6.000,00	6.000,00	
2/828000+812000	Gebühren für sonstige Leistungen, Standgebühr	2114	3114		13.000,00	13.000,00		13.000,00	13.000,00	
2/828000+829000	Sonstige Erträge	2116	3116	18	1.000,00	1.000,00		1.000,00	1.000,00	
<b>SU 21 / 31</b>	<b>Summe Erträge / Einzahlungen operative Gebarung</b>				<b>20.000,00</b>	<b>20.000,00</b>	<b>0,00</b>	<b>20.000,00</b>	<b>20.000,00</b>	<b>0,00</b>
1/828000-400000	Geringwertige Wirtschaftsgüter (GWG)	2221	3221	23	1.800,00	1.800,00		1.800,00	1.800,00	
1/828000-459000	Sonstige Verbrauchsgüter	2221	3221	23	500,00	500,00		500,00	500,00	
1/828000-618000	Instandhaltung	2224	3224	24	1.000,00	1.000,00		1.000,00	1.000,00	
1/828000-680000	Planmäßige Abschreibung	2226			9.200,00	9.200,00				
1/828000-728070	Weihnachtsmarkt	2225	3225	24	60.500,00	60.500,00		60.500,00	60.500,00	
1/828000-728071	Ostermarkt	2225	3225	24	2.500,00	2.500,00		2.500,00	2.500,00	
<b>SU 22 / 32</b>	<b>Summe Aufwendungen / Auszahlungen operative Gebarung</b>				<b>75.500,00</b>	<b>75.500,00</b>	<b>0,00</b>	<b>66.300,00</b>	<b>66.300,00</b>	<b>0,00</b>
<b>SA 0 / SA 1</b>	<b>(0) Nettoergebnis (21 - 22) / (1) Geldfluss operative Gebarung (31 - 32)</b>				<b>-55.500,00</b>	<b>-55.500,00</b>	<b>0,00</b>	<b>-46.300,00</b>	<b>-46.300,00</b>	<b>0,00</b>
<b>SA01</b>	<b>Saldo (01) Haushaltsrücklagen (230 - 240)</b>				<b>0,00</b>	<b>0,00</b>	<b>0,00</b>	<b>0,00</b>	<b>0,00</b>	<b>0,00</b>
<b>SA00</b>	<b>Saldo (00) Nettoergebnis nach Haushaltsrücklagen (Saldo 0 + Saldo 01)</b>				<b>-55.500,00</b>	<b>-55.500,00</b>	<b>0,00</b>			
<b>Investive Gebarung</b>										
<b>SU 33</b>	<b>Summe Einzahlungen investive Gebarung</b>							<b>0,00</b>	<b>0,00</b>	<b>0,00</b>
1/828000-042000	Amts-, Betriebs- und Geschäftsausstattung		3415	2 41				14.000,00	14.000,00	
<b>SU 34</b>	<b>Summe Auszahlungen investive Gebarung</b>							<b>14.000,00</b>	<b>14.000,00</b>	<b>0,00</b>
<b>SA2</b>	<b>Saldo (2) Geldfluss aus der Investiven Gebarung (33 - 34)</b>							<b>-14.000,00</b>	<b>-14.000,00</b>	<b>0,00</b>
<b>SA3</b>	<b>Saldo (3) Nettofinanzierungssaldo (Saldo 1 + Saldo 2)</b>							<b>-60.300,00</b>	<b>-60.300,00</b>	<b>0,00</b>
<b>Finanzierungstätigkeit</b>										
<b>SU 35</b>	<b>Summe Einzahlungen aus der Finanzierungstätigkeit</b>							<b>0,00</b>	<b>0,00</b>	<b>0,00</b>
<b>SU 36</b>	<b>Summe Auszahlungen aus der Finanzierungstätigkeit</b>							<b>0,00</b>	<b>0,00</b>	<b>0,00</b>
<b>SA4</b>	<b>Saldo (4) Geldfluss aus der Finanzierungstätigkeit (35 - 36)</b>							<b>0,00</b>	<b>0,00</b>	<b>0,00</b>
<b>SA5</b>	<b>Saldo (5) Geldfluss aus der voranschlagswirksamen Gebarung (Saldo 3 + Saldo 4)</b>							<b>-60.300,00</b>	<b>-60.300,00</b>	<b>0,00</b>
<b>83</b>	<b>Betriebsähnliche Einrichtungen und Betriebe (Fortsetzung)</b>									
<b>839</b>	<b>Sonstige Betriebe und betriebsähnliche Einrichtungen</b>									
<b>839000</b>	<b>Parkdeck</b>									
<b>Operative Gebarung</b>										
6/839000+829910	Zuführung aus der operativen Gebarung	2116	3116	1 18						
<b>SU 21 / 31</b>	<b>Summe Erträge / Einzahlungen operative Gebarung</b>				<b>0,00</b>	<b>0,00</b>	<b>0,00</b>	<b>0,00</b>	<b>0,00</b>	<b>0,00</b>

## 2. Nachtragsvoranschlag 2024

Stadtgemeinde Bad Vöslau

## NVA Ergebnis- und Finanzierungsvoranschlag Detailnachweis

		MVAG		VC QU	Ergebnisvoranschlag			Finanzierungsvoranschlag		
		EH	FH		VA 2024 inkl. NVA	VA 2024	2. NVA	VA 2024 inkl. NVA	VA 2024	2. NVA
<b>SU 22 / 32</b>	<b>Summe Aufwendungen / Auszahlungen operative Gebarung</b>				<b>0,00</b>	<b>0,00</b>	<b>0,00</b>	<b>0,00</b>	<b>0,00</b>	<b>0,00</b>
<b>SA 0 / SA 1</b>	<b>(0) Nettoergebnis (21 - 22) / (1) Geldfluss operative Gebarung (31 - 32)</b>				<b>0,00</b>	<b>0,00</b>	<b>0,00</b>	<b>0,00</b>	<b>0,00</b>	<b>0,00</b>
<b>SA01</b>	<b>Saldo (01) Haushaltsrücklagen (230 - 240)</b>				<b>0,00</b>	<b>0,00</b>	<b>0,00</b>	<b>0,00</b>	<b>0,00</b>	<b>0,00</b>
<b>SA00</b>	<b>Saldo (00) Nettoergebnis nach Haushaltsrücklagen (Saldo 0 + Saldo 01)</b>				<b>0,00</b>	<b>0,00</b>	<b>0,00</b>			
<b>Investive Gebarung</b>										
<b>SU 33</b>	<b>Summe Einzahlungen investive Gebarung</b>							<b>0,00</b>	<b>0,00</b>	<b>0,00</b>
5/839000-010000	Baukosten			3413 1 40						
<b>SU 34</b>	<b>Summe Auszahlungen investive Gebarung</b>							<b>0,00</b>	<b>0,00</b>	<b>0,00</b>
<b>SA2</b>	<b>Saldo (2) Geldfluss aus der Investiven Gebarung (33 - 34)</b>							<b>0,00</b>	<b>0,00</b>	<b>0,00</b>
<b>SA3</b>	<b>Saldo (3) Nettofinanzierungssaldo (Saldo 1 + Saldo 2)</b>							<b>0,00</b>	<b>0,00</b>	<b>0,00</b>
<b>Finanzierungstätigkeit</b>										
<b>SU 35</b>	<b>Summe Einzahlungen aus der Finanzierungstätigkeit</b>							<b>0,00</b>	<b>0,00</b>	<b>0,00</b>
<b>SU 36</b>	<b>Summe Auszahlungen aus der Finanzierungstätigkeit</b>							<b>0,00</b>	<b>0,00</b>	<b>0,00</b>
<b>SA4</b>	<b>Saldo (4) Geldfluss aus der Finanzierungstätigkeit (35 - 36)</b>							<b>0,00</b>	<b>0,00</b>	<b>0,00</b>
<b>SA5</b>	<b>Saldo (5) Geldfluss aus der voranschlagswirksamen Gebarung (Saldo 3 + Saldo 4)</b>							<b>0,00</b>	<b>0,00</b>	<b>0,00</b>
<b>84</b>	<b>Liegenschaften, Wohn- und Geschäftsgebäude</b>									
<b>840</b>	<b>Grundbesitz</b>									
<b>840000</b>	<b>Grundbesitz</b>									
<b>Operative Gebarung</b>										
6/840000+801000	Veräußerungen von Grundstücken und Grundstückseinrichtungen	2116		1 30	1.440.000,00	850.000,00	590.000,00			
2/840000+811000	Einnahmen aus Vermiet. u. Verpachtung	2115	3115	14	97.000,00	97.000,00		97.000,00	97.000,00	
2/840000+811010	Einnahmen aus Vermiet.u.Verpacht.ung 20%	2115	3115	14	500,00	500,00		500,00	500,00	
2/840000+811500	Entschädigung Nutzung Gde.Grund	2115	3115	14	29.000,00	26.000,00	3.000,00	29.000,00	26.000,00	3.000,00
2/840000+829910	Sonstige Erträge	2116	3116	18	5.600,00		5.600,00	5.600,00		5.600,00
<b>SU 21 / 31</b>	<b>Summe Erträge / Einzahlungen operative Gebarung</b>				<b>1.572.100,00</b>	<b>973.500,00</b>	<b>598.600,00</b>	<b>132.100,00</b>	<b>123.500,00</b>	<b>8.600,00</b>
1/840000-610000	Instandhaltung von Grund und Boden	2224	3224	24	500,00	500,00		500,00	500,00	
1/840000-613000	Instandhaltung von sonstigen Grundstückseinrichtungen	2224	3224	24	1.500,00	1.500,00		1.500,00	1.500,00	
1/840000-614000	Instandhaltung von Gebäuden	2224	3224	24	1.500,00	1.500,00		1.500,00	1.500,00	
1/840000-640000	Rechts- und Beratungsaufwand	2222	3222	24	13.000,00	5.000,00	8.000,00	13.000,00	5.000,00	8.000,00
1/840000-659000	Geldverkehrs- und Bankspesen	2244	3244	24	2.000,00	2.000,00		2.000,00	2.000,00	
1/840000-670000	Versicherungen	2222	3222	24	600,00	600,00		600,00	600,00	
1/840000-683000	Verluste aus dem Abgang von Sachanlagen und immateriellen Vermögenswerten	2226								

## 2. Nachtragsvoranschlag 2024

Stadtgemeinde Bad Vöslau

## NVA Ergebnis- und Finanzierungsvoranschlag Detailnachweis

		MVAG		VC QU	Ergebnisvoranschlag			Finanzierungsvoranschlag		
		EH	FH		VA 2024 inkl. NVA	VA 2024	2. NVA	VA 2024 inkl. NVA	VA 2024	2. NVA
1/840000-700000	Pacht	2223	3223	24	4.500,00	4.500,00		4.500,00	4.500,00	
1/840000-710000	Öffentl.Abgaben	2225	3225	24	20.000,00	20.000,00		20.000,00	20.000,00	
1/840000-710100	ImmoEst	2225	3225	24	327.000,00	110.000,00	217.000,00	327.000,00	110.000,00	217.000,00
1/840000-728000	Entgelte für sonstige Leistungen	2225	3225	24	13.000,00	13.000,00		13.000,00	13.000,00	
<b>SU 22 / 32</b>	<b>Summe Aufwendungen / Auszahlungen operative Gebarung</b>				<b>383.600,00</b>	<b>158.600,00</b>	<b>225.000,00</b>	<b>383.600,00</b>	<b>158.600,00</b>	<b>225.000,00</b>
<b>SA 0 / SA 1</b>	<b>(0) Nettoergebnis (21 - 22) / (1) Geldfluss operative Gebarung (31 - 32)</b>				<b>1.188.500,00</b>	<b>814.900,00</b>	<b>373.600,00</b>	<b>-251.500,00</b>	<b>-35.100,00</b>	<b>-216.400,00</b>
6/840000+894001	Entnahmen von zweckgebundenen Haushaltsrücklagen	2301		1	212.000,00		212.000,00			
5/840000-794001	Zuweisung an zweckgebundene Haushaltsrücklagen	2401		1	971.900,00	501.900,00	470.000,00			
5/840000-795001	Zuweisung an allgemeine Haushaltsrücklagen	2401		1	235.000,00	235.000,00				
<b>SA01</b>	<b>Saldo (01) Haushaltsrücklagen (230 - 240)</b>				<b>-994.900,00</b>	<b>-736.900,00</b>	<b>-258.000,00</b>	<b>0,00</b>	<b>0,00</b>	<b>0,00</b>
<b>SA00</b>	<b>Saldo (00) Nettoergebnis nach Haushaltsrücklagen (Saldo 0 + Saldo 01)</b>				<b>193.600,00</b>	<b>78.000,00</b>	<b>115.600,00</b>			
<b>Investive Gebarung</b>										
6/840000+801000	Veräußerungen von Grundstücken und Grundstückseinrichtungen		3312	1 30				1.440.000,00	850.000,00	590.000,00
<b>SU 33</b>	<b>Summe Einzahlungen investive Gebarung</b>							<b>1.440.000,00</b>	<b>850.000,00</b>	<b>590.000,00</b>
5/840000-000000	Bebaute Grundstücke		3412	1 40				100.000,00	100.000,00	
5/840000-001000	Unbebaute Grundstücke		3412	1 40				100.000,00	100.000,00	
1/840000-006000	Sonstige Grundstückseinrichtungen		3412	2 40						
5/840000-050000	Sonderanlagen		3412	1				184.000,00		184.000,00
<b>SU 34</b>	<b>Summe Auszahlungen investive Gebarung</b>							<b>384.000,00</b>	<b>200.000,00</b>	<b>184.000,00</b>
<b>SA2</b>	<b>Saldo (2) Geldfluss aus der Investiven Gebarung (33 - 34)</b>							<b>1.056.000,00</b>	<b>650.000,00</b>	<b>406.000,00</b>
<b>SA3</b>	<b>Saldo (3) Nettofinanzierungssaldo (Saldo 1 + Saldo 2)</b>							<b>804.500,00</b>	<b>614.900,00</b>	<b>189.600,00</b>
<b>Finanzierungstätigkeit</b>										
<b>SU 35</b>	<b>Summe Einzahlungen aus der Finanzierungstätigkeit</b>							<b>0,00</b>	<b>0,00</b>	<b>0,00</b>
<b>SU 36</b>	<b>Summe Auszahlungen aus der Finanzierungstätigkeit</b>							<b>0,00</b>	<b>0,00</b>	<b>0,00</b>
<b>SA4</b>	<b>Saldo (4) Geldfluss aus der Finanzierungstätigkeit (35 - 36)</b>							<b>0,00</b>	<b>0,00</b>	<b>0,00</b>
<b>SA5</b>	<b>Saldo (5) Geldfluss aus der voranschlagswirksamen Gebarung (Saldo 3 + Saldo 4)</b>							<b>804.500,00</b>	<b>614.900,00</b>	<b>189.600,00</b>
<b>842</b>	<b>Waldbesitz (soweit nicht bei 866)</b>									
<b>842000</b>	<b>Waldbesitz</b>									
<b>Operative Gebarung</b>										
2/842000+808100	Holzverkauf	2116	3116	16	80.000,00	80.000,00		80.000,00	80.000,00	
2/842000+811100	Jagd pacht Eigenjagd	2115	3115	14	13.100,00	13.100,00		13.100,00	13.100,00	
2/842000+827000	Kostensatz Personal	2116	3116	18	25.000,00	25.000,00		25.000,00	25.000,00	
2/842000+829000	Sonstige Einnahmen	2116	3116	18						
2/842000+829300	Vergütung Quarantäne	2116	3116	18						

## 2. Nachtragsvoranschlag 2024

Stadtgemeinde Bad Vöslau

## NVA Ergebnis- und Finanzierungsvoranschlag Detailnachweis

		MVAG		VC QU	Ergebnisvoranschlag			Finanzierungsvoranschlag		
		EH	FH		VA 2024 inkl. NVA	VA 2024	2. NVA	VA 2024 inkl. NVA	VA 2024	2. NVA
2/842000+861000	Förderung Land NÖ	2121	3121	15						
<b>SU 21 / 31</b>	<b>Summe Erträge / Einzahlungen operative Gebarung</b>				<b>118.100,00</b>	<b>118.100,00</b>	<b>0,00</b>	<b>118.100,00</b>	<b>118.100,00</b>	<b>0,00</b>
1/842000-400000	Geringwertige Wirtschaftsgüter (GWG)	2221	3221	23	200,00	200,00		200,00	200,00	
1/842000-400200	Dienstbekleidung	2221	3221	23	1.500,00	1.500,00		1.500,00	1.500,00	
1/842000-402100	Werkzeuge	2221	3221	23	1.000,00	1.000,00		1.000,00	1.000,00	
1/842000-420000	Pflanzenankauf	2221	3221	23	4.700,00	3.000,00	1.700,00	4.700,00	3.000,00	1.700,00
1/842000-452000	Treibstoffe	2221	3221	23	20.000,00	20.000,00		20.000,00	20.000,00	
1/842000-453000	Schmier- und Schleifmittel	2221	3221	23	500,00	500,00		500,00	500,00	
1/842000-458000	Mittel zur ärztlichen Betreuung	2221	3221	23	200,00	200,00		200,00	200,00	
1/842000-511000	Geldbezüge VB II	2211	3211	20	140.800,00	140.800,00		140.800,00	140.800,00	
1/842000-563000	Sonst.Aufwandsentschädig.	2213	3213	20	1.000,00	1.000,00		1.000,00	1.000,00	
1/842000-565000	Mehrleistungsvergütung	2211	3211	20	7.500,00	7.500,00		7.500,00	7.500,00	
1/842000-569000	Sonstige Nebengebühren	2211	3211	20	14.900,00	14.900,00		14.900,00	14.900,00	
1/842000-580000	Dienstgeberbeiträge FBAF	2212	3212	20	5.700,00	5.700,00		5.700,00	5.700,00	
1/842000-582000	Dienstgeberbeitrag SV	2212	3212	20	32.100,00	32.100,00		32.100,00	32.100,00	
1/842000-590000	Freiw.Sozialleistungen	2212	3212	20	600,00	600,00		600,00	600,00	
1/842000-591000	Dotierung von Rückstellungen für Abfertigungen	2214			2.400,00	2.400,00				
1/842000-592000	Dotierung von Rückstellungen für Jubiläumsszuwendungen	2214			1.600,00	1.600,00				
1/842000-593000	Dotierung von Rückstellungen für nicht konsumierte Urlaube	2214								
1/842000-610000	Instandhaltung von Grund und Boden	2224	3224	24	500,00	500,00		500,00	500,00	
1/842000-613000	Instandhaltung Grundstückseinrichtung	2224	3224	24	3.000,00	3.000,00		3.000,00	3.000,00	
1/842000-616000	Instandhalt. Maschinen, masch.Anlagen	2224	3224	24	4.000,00	4.000,00		4.000,00	4.000,00	
1/842000-670000	Versicherungen	2222	3222	24	900,00	900,00		900,00	900,00	
1/842000-680000	Abschreibung	2226			8.800,00	8.800,00				
1/842000-683000	Verluste aus dem Abgang von Sachanlagen und immateriellen Vermögenswerten	2226								
1/842000-710000	Öffentl.Abgaben	2225	3225	24	500,00	500,00		500,00	500,00	
1/842000-728000	Entgelte für Leistungen	2225	3225	24	35.000,00	35.000,00		35.000,00	35.000,00	
<b>SU 22 / 32</b>	<b>Summe Aufwendungen / Auszahlungen operative Gebarung</b>				<b>287.400,00</b>	<b>285.700,00</b>	<b>1.700,00</b>	<b>274.600,00</b>	<b>272.900,00</b>	<b>1.700,00</b>
<b>SA 0 / SA 1</b>	<b>(0) Nettoergebnis (21 - 22) / (1) Geldfluss operative Gebarung (31 - 32)</b>				<b>-169.300,00</b>	<b>-167.600,00</b>	<b>-1.700,00</b>	<b>-156.500,00</b>	<b>-154.800,00</b>	<b>-1.700,00</b>
<b>SA01</b>	<b>Saldo (01) Haushaltsrücklagen (230 - 240)</b>				<b>0,00</b>	<b>0,00</b>	<b>0,00</b>	<b>0,00</b>	<b>0,00</b>	<b>0,00</b>
<b>SA00</b>	<b>Saldo (00) Nettoergebnis nach Haushaltsrücklagen (Saldo 0 + Saldo 01)</b>				<b>-169.300,00</b>	<b>-167.600,00</b>	<b>-1.700,00</b>			
<b>Investive Gebarung</b>										
<b>SU 33</b>	<b>Summe Einzahlungen investive Gebarung</b>							<b>0,00</b>	<b>0,00</b>	<b>0,00</b>

## 2. Nachtragsvoranschlag 2024

Stadtgemeinde Bad Vöslau

## NVA Ergebnis- und Finanzierungsvoranschlag Detailnachweis

		MVAG		VC QU	Ergebnisvoranschlag			Finanzierungsvoranschlag				
		EH	FH		VA 2024 inkl. NVA	VA 2024	2. NVA	VA 2024 inkl. NVA	VA 2024	2. NVA		
1/842000-042000	Amts-, Betriebs- und Geschäftsausstattung			3415	2	41				17.000,00	25.000,00	-8.000,00
<b>SU 34</b>	<b>Summe Auszahlungen investive Gebarung</b>									<b>17.000,00</b>	<b>25.000,00</b>	<b>-8.000,00</b>
<b>SA2</b>	<b>Saldo (2) Geldfluss aus der Investiven Gebarung (33 – 34)</b>									<b>-17.000,00</b>	<b>-25.000,00</b>	<b>8.000,00</b>
<b>SA3</b>	<b>Saldo (3) Nettofinanzierungssaldo (Saldo 1 + Saldo 2)</b>									<b>-173.500,00</b>	<b>-179.800,00</b>	<b>6.300,00</b>
<b>Finanzierungstätigkeit</b>												
<b>SU 35</b>	<b>Summe Einzahlungen aus der Finanzierungstätigkeit</b>									<b>0,00</b>	<b>0,00</b>	<b>0,00</b>
<b>SU 36</b>	<b>Summe Auszahlungen aus der Finanzierungstätigkeit</b>									<b>0,00</b>	<b>0,00</b>	<b>0,00</b>
<b>SA4</b>	<b>Saldo (4) Geldfluss aus der Finanzierungstätigkeit (35 – 36)</b>									<b>0,00</b>	<b>0,00</b>	<b>0,00</b>
<b>SA5</b>	<b>Saldo (5) Geldfluss aus der voranschlagswirksamen Gebarung (Saldo 3 + Saldo 4)</b>									<b>-173.500,00</b>	<b>-179.800,00</b>	<b>6.300,00</b>
<b>846</b>	<b>Wohn- und Geschäftsgebäude (soweit nicht bei 853)</b>											
<b>846000</b>	<b>Geschäftsgebäude</b>											
<b>Operative Gebarung</b>												
2/846000+811000	Mieteinnahmen Dr. Mayer Gunthof-Straße 4			2115	3115	14	92.000,00	92.000,00		92.000,00	92.000,00	
<b>SU 21 / 31</b>	<b>Summe Erträge / Einzahlungen operative Gebarung</b>						<b>92.000,00</b>	<b>92.000,00</b>	<b>0,00</b>	<b>92.000,00</b>	<b>92.000,00</b>	<b>0,00</b>
1/846000-680000	Planmäßige Abschreibung			2226			52.200,00	52.200,00				
1/846000-777000	Kapitaltransfers an private Organisationen ohne Erwerbszweck			2234		44	92.000,00	92.000,00				
<b>SU 22 / 32</b>	<b>Summe Aufwendungen / Auszahlungen operative Gebarung</b>						<b>144.200,00</b>	<b>144.200,00</b>	<b>0,00</b>	<b>0,00</b>	<b>0,00</b>	<b>0,00</b>
<b>SA 0 / SA 1</b>	<b>(0) Nettoergebnis (21 - 22) / (1) Geldfluss operative Gebarung (31 – 32)</b>						<b>-52.200,00</b>	<b>-52.200,00</b>	<b>0,00</b>	<b>92.000,00</b>	<b>92.000,00</b>	<b>0,00</b>
<b>SA01</b>	<b>Saldo (01) Haushaltsrücklagen (230 - 240)</b>						<b>0,00</b>	<b>0,00</b>	<b>0,00</b>	<b>0,00</b>	<b>0,00</b>	<b>0,00</b>
<b>SA00</b>	<b>Saldo (00) Nettoergebnis nach Haushaltsrücklagen (Saldo 0 + Saldo 01)</b>						<b>-52.200,00</b>	<b>-52.200,00</b>	<b>0,00</b>			
<b>Investive Gebarung</b>												
<b>SU 33</b>	<b>Summe Einzahlungen investive Gebarung</b>									<b>0,00</b>	<b>0,00</b>	<b>0,00</b>
1/846000-777000	Kapitaltransfers an private Organisationen ohne Erwerbszweck			3434		44				92.000,00	92.000,00	
<b>SU 34</b>	<b>Summe Auszahlungen investive Gebarung</b>									<b>92.000,00</b>	<b>92.000,00</b>	<b>0,00</b>
<b>SA2</b>	<b>Saldo (2) Geldfluss aus der Investiven Gebarung (33 – 34)</b>									<b>-92.000,00</b>	<b>-92.000,00</b>	<b>0,00</b>
<b>SA3</b>	<b>Saldo (3) Nettofinanzierungssaldo (Saldo 1 + Saldo 2)</b>									<b>0,00</b>	<b>0,00</b>	<b>0,00</b>
<b>Finanzierungstätigkeit</b>												
<b>SU 35</b>	<b>Summe Einzahlungen aus der Finanzierungstätigkeit</b>									<b>0,00</b>	<b>0,00</b>	<b>0,00</b>
<b>SU 36</b>	<b>Summe Auszahlungen aus der Finanzierungstätigkeit</b>									<b>0,00</b>	<b>0,00</b>	<b>0,00</b>
<b>SA4</b>	<b>Saldo (4) Geldfluss aus der Finanzierungstätigkeit (35 – 36)</b>									<b>0,00</b>	<b>0,00</b>	<b>0,00</b>
<b>SA5</b>	<b>Saldo (5) Geldfluss aus der voranschlagswirksamen Gebarung (Saldo 3 + Saldo 4)</b>									<b>0,00</b>	<b>0,00</b>	<b>0,00</b>

## 2. Nachtragsvoranschlag 2024

Stadtgemeinde Bad Vöslau

## NVA Ergebnis- und Finanzierungsvoranschlag Detailnachweis

		MVAG		VC QU	Ergebnisvoranschlag			Finanzierungsvoranschlag			
		EH	FH		VA 2024 inkl. NVA	VA 2024	2. NVA	VA 2024 inkl. NVA	VA 2024	2. NVA	
<b>846100</b>	<b>Geschäftsgebäude - Ordination</b>										
	<b>Operative Gebarung</b>										
2/846100+811000	Miet- und Pachterträge	2115	3115		18.000,00	18.000,00		18.000,00	18.000,00		
<b>SU 21 / 31</b>	<b>Summe Erträge / Einzahlungen operative Gebarung</b>				<b>18.000,00</b>	<b>18.000,00</b>	<b>0,00</b>	<b>18.000,00</b>	<b>18.000,00</b>	<b>0,00</b>	
<b>SU 22 / 32</b>	<b>Summe Aufwendungen / Auszahlungen operative Gebarung</b>				<b>0,00</b>	<b>0,00</b>	<b>0,00</b>	<b>0,00</b>	<b>0,00</b>	<b>0,00</b>	
<b>SA 0 / SA 1</b>	<b>(0) Nettoergebnis (21 - 22) / (1) Geldfluss operative Gebarung (31 - 32)</b>				<b>18.000,00</b>	<b>18.000,00</b>	<b>0,00</b>	<b>18.000,00</b>	<b>18.000,00</b>	<b>0,00</b>	
<b>SA01</b>	<b>Saldo (01) Haushaltsrücklagen (230 - 240)</b>				<b>0,00</b>	<b>0,00</b>	<b>0,00</b>	<b>0,00</b>	<b>0,00</b>	<b>0,00</b>	
<b>SA00</b>	<b>Saldo (00) Nettoergebnis nach Haushaltsrücklagen (Saldo 0 + Saldo 01)</b>				<b>18.000,00</b>	<b>18.000,00</b>	<b>0,00</b>				
	<b>Investive Gebarung</b>										
<b>SU 33</b>	<b>Summe Einzahlungen investive Gebarung</b>							<b>0,00</b>	<b>0,00</b>	<b>0,00</b>	
<b>SU 34</b>	<b>Summe Auszahlungen investive Gebarung</b>							<b>0,00</b>	<b>0,00</b>	<b>0,00</b>	
<b>SA2</b>	<b>Saldo (2) Geldfluss aus der Investiven Gebarung (33 - 34)</b>							<b>0,00</b>	<b>0,00</b>	<b>0,00</b>	
<b>SA3</b>	<b>Saldo (3) Nettofinanzierungssaldo (Saldo 1 + Saldo 2)</b>							<b>18.000,00</b>	<b>18.000,00</b>	<b>0,00</b>	
	<b>Finanzierungstätigkeit</b>										
<b>SU 35</b>	<b>Summe Einzahlungen aus der Finanzierungstätigkeit</b>							<b>0,00</b>	<b>0,00</b>	<b>0,00</b>	
<b>SU 36</b>	<b>Summe Auszahlungen aus der Finanzierungstätigkeit</b>							<b>0,00</b>	<b>0,00</b>	<b>0,00</b>	
<b>SA4</b>	<b>Saldo (4) Geldfluss aus der Finanzierungstätigkeit (35 - 36)</b>							<b>0,00</b>	<b>0,00</b>	<b>0,00</b>	
<b>SA5</b>	<b>Saldo (5) Geldfluss aus der voranschlagswirksamen Gebarung (Saldo 3 + Saldo 4)</b>							<b>18.000,00</b>	<b>18.000,00</b>	<b>0,00</b>	
<b>85</b>	<b>Betriebe mit marktbestimmter Tätigkeit</b>										
<b>851</b>	<b>Betriebe der Abwasserbeseitigung</b>										
<b>851000</b>	<b>Abwasserbeseitigung</b>										
	<b>Operative Gebarung</b>										
2/851000+810200	Hauskanalreinigung	2114	3114	13	500,00	500,00		500,00	500,00		
2/851000+813000	Erträge aus der Auflösung von Investitionszuschüssen (Kapitaltransfers)	2127			13.300,00	13.300,00					
2/851000+817000	Erträge aus der Auflösung von sonstigen Rückstellungen	2117									
2/851000+823000	Zinsen	2131	3131	14							
2/851000+827000	Kostensätze für die Überlassung von Bediensteten an Dritte	2116	3116	18							
2/851000+828000	Rückersätze von Ausgaben	2116	3116	18	3.000,00	3.000,00		3.000,00	3.000,00		
2/851000+829000	Sonstige Einnahmen	2116	3116	18							
2/851000+829300	Vergütung Quarantäne	2116	3116	18							
6/851000+829910	Zuführung aus der operativen Gebarung	2116	3116	1 18							
2/851000+852500	Benützungsgebühren	2113	3113	12	3.000.000,00	3.000.000,00		3.000.000,00	3.000.000,00		
2/851000+861010	Landestransfers Gebührenbremse 2024	2121	3121		206.900,00		206.900,00	206.900,00		206.900,00	
2/851000+861100	Förderung Kanalkataster	2121	3121	15	3.200,00	3.200,00		3.200,00	3.200,00		

## 2. Nachtragsvoranschlag 2024

Stadtgemeinde Bad Vöslau

## NVA Ergebnis- und Finanzierungsvoranschlag Detailnachweis

		MVAG		VC QU	Ergebnisvoranschlag		Finanzierungsvoranschlag			
		EH	FH		VA 2024 inkl. NVA	VA 2024	2. NVA	VA 2024 inkl. NVA	VA 2024	2. NVA
6/851000+899000	Entnahmen aus Verrechnungsrücklagen zwischen operativer Gebarung und Projekten	2116		1	600.800,00	600.800,00				
<b>SU 21 / 31</b>	<b>Summe Erträge / Einzahlungen operative Gebarung</b>				<b>3.827.700,00</b>	<b>3.620.800,00</b>	<b>206.900,00</b>	<b>3.213.600,00</b>	<b>3.006.700,00</b>	<b>206.900,00</b>
1/851000-400200	Dienstbekleidung	2221	3221	23	1.100,00	1.100,00		1.100,00	1.100,00	
1/851000-402100	Werkzeuge	2221	3221	23	300,00	300,00		300,00	300,00	
1/851000-452000	Treibstoffe	2221	3221	23	8.000,00	8.000,00		8.000,00	8.000,00	
1/851000-453000	Schmier- und Schleifmittel	2221	3221	23	700,00	700,00		700,00	700,00	
1/851000-459000	Sonst.Verbrauchsgüter	2221	3221	23	1.000,00	1.000,00		1.000,00	1.000,00	
1/851000-511000	Geldbezüge VB II	2211	3211	20	71.500,00	71.500,00		71.500,00	71.500,00	
1/851000-565000	Mehrleistungsvergütung	2211	3211	20	17.100,00	17.100,00		17.100,00	17.100,00	
1/851000-569000	Sonstige Nebengebühren	2211	3211	20	12.500,00	12.500,00		12.500,00	12.500,00	
1/851000-580000	Dienstgeberbeiträge FBAF	2212	3212	20	3.800,00	3.800,00		3.800,00	3.800,00	
1/851000-582000	Dienstgeberbeitrag SV	2212	3212	20	20.800,00	20.800,00		20.800,00	20.800,00	
1/851000-590000	Freiw.Sozialleistungen	2212	3212	20	400,00	400,00		400,00	400,00	
1/851000-591000	Dotierung von Rückstellungen für Abfertigungen	2214			1.200,00	1.200,00				
1/851000-592000	Dotierung von Rückstellungen für Jubiläumszuwendungen	2214			700,00	700,00				
1/851000-600000	Strom	2222	3222	24	8.000,00	8.000,00		8.000,00	8.000,00	
1/851000-611500	Straßeninstandsetzung nach Kanalbau	2224	3224	24	50.000,00	50.000,00		50.000,00	50.000,00	
1/851000-612000	Instandhaltung Rohrstrang, Fäkalkanal	2224	3224	24	200.000,00	200.000,00		280.000,00	280.000,00	
1/851000-612100	Instandhaltg. Rohrstrang Regenwasserkanal	2224	3224	24	95.000,00	95.000,00		125.000,00	125.000,00	
1/851000-617000	Instandhaltung Fahrzeuge	2224	3224	24	20.000,00	15.000,00	5.000,00	20.000,00	15.000,00	5.000,00
1/851000-631000	Telefon	2222	3222	24	5.000,00	5.000,00		5.000,00	5.000,00	
1/851000-650000	Kreditzinsen	2241	3241	25	800,00	800,00		800,00	800,00	
5/851000-650100	Zinsen für Darlehen	2241	3241	25						
1/851000-650100	Zinsen für Finanzschulden in Euro	2241	3241	25	200,00	200,00		200,00	200,00	
1/851000-650900	Kreditzinsen	2241	3241	25						
1/851000-670000	Versicherungen	2222	3222	24	1.800,00	1.800,00		1.800,00	1.800,00	
1/851000-680000	Abschreibung	2226			541.500,00	541.500,00				
1/851000-710000	Öffentl.Abgaben	2225	3225	24	19.000,00	19.000,00		19.000,00	19.000,00	
1/851000-722010	Zweckzuschuss Gebührenhaushalt 2024	2225	3225		206.900,00		206.900,00	206.900,00		206.900,00
1/851000-728000	Entgelte für Leistungen	2225	3225	24	12.000,00	12.000,00		12.000,00	12.000,00	
1/851000-728150	Herstellung Hauskanalanschlüsse	2225	3225	24	25.000,00	25.000,00		25.000,00	25.000,00	
1/851000-728800	Verwaltungskostenbeitrag	2225	3225	24	332.900,00	332.900,00		332.900,00	332.900,00	
1/851000-729910	Zuführung OH / AOH	2225	3225	24						
1/851000-752300	Umlage an Abwasserverband	2231	3231	26	1.442.000,00	1.442.000,00		1.442.000,00	1.442.000,00	
1/851000-760000	Pensionen und sonst. Ruhebezüge	2234	3234	21	20.000,00	20.000,00		20.000,00	20.000,00	

## 2. Nachtragsvoranschlag 2024

Stadtgemeinde Bad Vöslau

## NVA Ergebnis- und Finanzierungsvoranschlag Detailnachweis

		MVAG		VC QU	Ergebnisvoranschlag			Finanzierungsvoranschlag						
		EH	FH		VA 2024 inkl. NVA	VA 2024	2. NVA	VA 2024 inkl. NVA	VA 2024	2. NVA				
1/851000-799000	Zuweisungen an Verrechnungsrücklagen zwischen operativer Gebarung und Projekten			2225			600.800,00	600.800,00						
<b>SU 22 / 32</b>	<b>Summe Aufwendungen / Auszahlungen operative Gebarung</b>						<b>3.720.000,00</b>	<b>3.508.100,00</b>	<b>211.900,00</b>	<b>2.685.800,00</b>	<b>2.473.900,00</b>	<b>211.900,00</b>		
<b>SA 0 / SA 1</b>	<b>(0) Nettoergebnis (21 - 22) / (1) Geldfluss operative Gebarung (31 - 32)</b>						<b>107.700,00</b>	<b>112.700,00</b>	<b>-5.000,00</b>	<b>527.800,00</b>	<b>532.800,00</b>	<b>-5.000,00</b>		
2/851000+894001	Entnahmen von zweckgebundenen Haushaltsrücklagen			2301			100.000,00		100.000,00					
1/851000-794001	Zuweisung an zweckgebundene Haushaltsrücklagen			2401										
<b>SA01</b>	<b>Saldo (01) Haushaltsrücklagen (230 - 240)</b>						<b>100.000,00</b>	<b>0,00</b>	<b>100.000,00</b>	<b>0,00</b>	<b>0,00</b>	<b>0,00</b>		<b>0,00</b>
<b>SA00</b>	<b>Saldo (00) Nettoergebnis nach Haushaltsrücklagen (Saldo 0 + Saldo 01)</b>						<b>207.700,00</b>	<b>112.700,00</b>	<b>95.000,00</b>					
<b>Investive Gebarung</b>														
2/851000+300000	Kapitaltransfers von Bund, Bundesfonds und Bundeskammern			3331	33					7.300,00	7.300,00			
2/851000+307000	Kanaleinmündungsgebühr			3334	34					179.400,00	100.000,00	79.400,00		
<b>SU 33</b>	<b>Summe Einzahlungen investive Gebarung</b>									<b>186.700,00</b>	<b>107.300,00</b>	<b>79.400,00</b>		
5/851000-004000	Fakalkanal Baukosten			3412	1 40					600.800,00	600.800,00			
1/851000-042000	Inventaranschaffung			3415	41					5.000,00	5.000,00			
1/851000-288000	Innere Anleihen/Darlehen (Forderung)			3421						100.000,00		100.000,00		
<b>SU 34</b>	<b>Summe Auszahlungen investive Gebarung</b>									<b>705.800,00</b>	<b>605.800,00</b>	<b>100.000,00</b>		
<b>SA2</b>	<b>Saldo (2) Geldfluss aus der Investiven Gebarung (33 - 34)</b>									<b>-519.100,00</b>	<b>-498.500,00</b>	<b>-20.600,00</b>		
<b>SA3</b>	<b>Saldo (3) Nettofinanzierungssaldo (Saldo 1 + Saldo 2)</b>									<b>8.700,00</b>	<b>34.300,00</b>	<b>-25.600,00</b>		
<b>Finanzierungstätigkeit</b>														
6/851000+341000	Landesdarlehen Kanal			3511	54									
2/851000+341000	Investitionsdarlehen von Ländern, Landesfonds und Landeskammern			3511	54					200,00	200,00			
<b>SU 35</b>	<b>Summe Einzahlungen aus der Finanzierungstätigkeit</b>									<b>200,00</b>	<b>200,00</b>	<b>0,00</b>		
1/851000-340240	Darlehenstilgung Bundes-Wwf			3611	64									
1/851000-340250	Darlehenstilgung Bundes-Wwf			3611	64					34.500,00	34.500,00			
<b>SU 36</b>	<b>Summe Auszahlungen aus der Finanzierungstätigkeit</b>									<b>34.500,00</b>	<b>34.500,00</b>	<b>0,00</b>		
<b>SA4</b>	<b>Saldo (4) Geldfluss aus der Finanzierungstätigkeit (35 - 36)</b>									<b>-34.300,00</b>	<b>-34.300,00</b>	<b>0,00</b>		
<b>SA5</b>	<b>Saldo (5) Geldfluss aus der voranschlagswirksamen Gebarung (Saldo 3 + Saldo 4)</b>									<b>-25.600,00</b>	<b>0,00</b>	<b>-25.600,00</b>		
<b>851100</b>	<b>Kläranlage</b>													
<b>Operative Gebarung</b>														
2/851100+817000	Erträge aus der Auflösung von sonstigen Rückstellungen			2117										
2/851100+827000	Kostensatz für Personal			2116	3116	18	1.066.700,00	1.066.700,00		1.066.700,00	1.066.700,00			
<b>SU 21 / 31</b>	<b>Summe Erträge / Einzahlungen operative Gebarung</b>						<b>1.066.700,00</b>	<b>1.066.700,00</b>	<b>0,00</b>	<b>1.066.700,00</b>	<b>1.066.700,00</b>	<b>0,00</b>		

## 2. Nachtragsvoranschlag 2024

Stadtgemeinde Bad Vöslau

## NVA Ergebnis- und Finanzierungsvoranschlag Detailnachweis

		MVAG		VC QU	Ergebnisvoranschlag			Finanzierungsvoranschlag		
		EH	FH		VA 2024 inkl. NVA	VA 2024	2. NVA	VA 2024 inkl. NVA	VA 2024	2. NVA
1/851100-510000	Geldbezüge - VB I	2211	3211	20	151.200,00	151.200,00		151.200,00	151.200,00	
1/851100-511000	Geldbezüge VB II	2211	3211	20	546.700,00	546.700,00		546.700,00	546.700,00	
1/851100-563000	Sonst.Aufwandsentschädig.	2213	3213	20	4.700,00	4.700,00		4.700,00	4.700,00	
1/851100-565000	Mehrleistungsvergütung	2211	3211	20	66.900,00	66.900,00		66.900,00	66.900,00	
1/851100-566000	Zuwendungen-Dienstjubiläum	2212	3212	20						
1/851100-569000	Sonstige Nebengebühren	2211	3211	20	73.400,00	73.400,00		73.400,00	73.400,00	
1/851100-569100	Studienbeihilfe	2211	3211	20	200,00	200,00		200,00	200,00	
1/851100-580000	Dienstgeberbeiträge FBAF	2212	3212	20	31.100,00	31.100,00		31.100,00	31.100,00	
1/851100-582000	Dienstgeberbeitrag SV	2212	3212	20	163.400,00	163.400,00		163.400,00	163.400,00	
1/851100-588000	Kommunalsteuer	2212	3212	20	25.000,00	25.000,00		25.000,00	25.000,00	
1/851100-590000	Freiw.Sozialleistungen	2212	3212	20	3.400,00	3.400,00		3.400,00	3.400,00	
1/851100-591000	Dotierung von Rückstellungen für Abfertigungen	2214			10.200,00	10.200,00				
1/851100-592000	Dotierung von Rückstellungen für Jubiläumszuwendungen	2214			7.100,00	7.100,00				
1/851100-593000	Dotierung von Rückstellungen für nicht konsumierte Urlaube	2214								
1/851100-724000	Reisegebühren	2225	3225	24	700,00	700,00		700,00	700,00	
<b>SU 22 / 32</b>	<b>Summe Aufwendungen / Auszahlungen operative Gebarung</b>				<b>1.084.000,00</b>	<b>1.084.000,00</b>	<b>0,00</b>	<b>1.066.700,00</b>	<b>1.066.700,00</b>	<b>0,00</b>
<b>SA 0 / SA 1</b>	<b>(0) Nettoergebnis (21 - 22) / (1) Geldfluss operative Gebarung (31 - 32)</b>				<b>-17.300,00</b>	<b>-17.300,00</b>	<b>0,00</b>	<b>0,00</b>	<b>0,00</b>	<b>0,00</b>
<b>SA01</b>	<b>Saldo (01) Haushaltsrücklagen (230 - 240)</b>				<b>0,00</b>	<b>0,00</b>	<b>0,00</b>	<b>0,00</b>	<b>0,00</b>	<b>0,00</b>
<b>SA00</b>	<b>Saldo (00) Nettoergebnis nach Haushaltsrücklagen (Saldo 0 + Saldo 01)</b>				<b>-17.300,00</b>	<b>-17.300,00</b>	<b>0,00</b>			
<b>Investive Gebarung</b>										
<b>SU 33</b>	<b>Summe Einzahlungen investive Gebarung</b>							<b>0,00</b>	<b>0,00</b>	<b>0,00</b>
<b>SU 34</b>	<b>Summe Auszahlungen investive Gebarung</b>							<b>0,00</b>	<b>0,00</b>	<b>0,00</b>
<b>SA2</b>	<b>Saldo (2) Geldfluss aus der Investiven Gebarung (33 - 34)</b>							<b>0,00</b>	<b>0,00</b>	<b>0,00</b>
<b>SA3</b>	<b>Saldo (3) Nettofinanzierungssaldo (Saldo 1 + Saldo 2)</b>							<b>0,00</b>	<b>0,00</b>	<b>0,00</b>
<b>Finanzierungstätigkeit</b>										
<b>SU 35</b>	<b>Summe Einzahlungen aus der Finanzierungstätigkeit</b>							<b>0,00</b>	<b>0,00</b>	<b>0,00</b>
<b>SU 36</b>	<b>Summe Auszahlungen aus der Finanzierungstätigkeit</b>							<b>0,00</b>	<b>0,00</b>	<b>0,00</b>
<b>SA4</b>	<b>Saldo (4) Geldfluss aus der Finanzierungstätigkeit (35 - 36)</b>							<b>0,00</b>	<b>0,00</b>	<b>0,00</b>
<b>SA5</b>	<b>Saldo (5) Geldfluss aus der voranschlagswirksamen Gebarung (Saldo 3 + Saldo 4)</b>							<b>0,00</b>	<b>0,00</b>	<b>0,00</b>
<b>851200</b>	<b>Abwasserbeseitigung</b>									
<b>Operative Gebarung</b>										
<b>SU 21 / 31</b>	<b>Summe Erträge / Einzahlungen operative Gebarung</b>				<b>0,00</b>	<b>0,00</b>	<b>0,00</b>	<b>0,00</b>	<b>0,00</b>	<b>0,00</b>
<b>SU 22 / 32</b>	<b>Summe Aufwendungen / Auszahlungen operative Gebarung</b>				<b>0,00</b>	<b>0,00</b>	<b>0,00</b>	<b>0,00</b>	<b>0,00</b>	<b>0,00</b>
<b>SA 0 / SA 1</b>	<b>(0) Nettoergebnis (21 - 22) / (1) Geldfluss operative Gebarung (31 - 32)</b>				<b>0,00</b>	<b>0,00</b>	<b>0,00</b>	<b>0,00</b>	<b>0,00</b>	<b>0,00</b>

## 2. Nachtragsvoranschlag 2024

Stadtgemeinde Bad Vöslau

## NVA Ergebnis- und Finanzierungsvoranschlag Detailnachweis

		MVAG		VC QU	Ergebnisvoranschlag			Finanzierungsvoranschlag		
		EH	FH		VA 2024 inkl. NVA	VA 2024	2. NVA	VA 2024 inkl. NVA	VA 2024	2. NVA
6/851200+894001	Entnahmen von zweckgebundenen Haushaltsrücklagen	2301		1	139.800,00	139.800,00				
<b>SA01</b>	<b>Saldo (01) Haushaltsrücklagen (230 - 240)</b>				<b>139.800,00</b>	<b>139.800,00</b>	<b>0,00</b>	<b>0,00</b>	<b>0,00</b>	<b>0,00</b>
<b>SA00</b>	<b>Saldo (00) Nettoergebnis nach Haushaltsrücklagen (Saldo 0 + Saldo 01)</b>				<b>139.800,00</b>	<b>139.800,00</b>	<b>0,00</b>			
<b>Investive Gebarung</b>										
<b>SU 33</b>	<b>Summe Einzahlungen investive Gebarung</b>						<b>0,00</b>	<b>0,00</b>	<b>0,00</b>	<b>0,00</b>
<b>SU 34</b>	<b>Summe Auszahlungen investive Gebarung</b>						<b>0,00</b>	<b>0,00</b>	<b>0,00</b>	<b>0,00</b>
<b>SA2</b>	<b>Saldo (2) Geldfluss aus der Investiven Gebarung (33 – 34)</b>						<b>0,00</b>	<b>0,00</b>	<b>0,00</b>	<b>0,00</b>
<b>SA3</b>	<b>Saldo (3) Nettofinanzierungssaldo (Saldo 1 + Saldo 2)</b>						<b>0,00</b>	<b>0,00</b>	<b>0,00</b>	<b>0,00</b>
<b>Finanzierungstätigkeit</b>										
<b>SU 35</b>	<b>Summe Einzahlungen aus der Finanzierungstätigkeit</b>						<b>0,00</b>	<b>0,00</b>	<b>0,00</b>	<b>0,00</b>
<b>SU 36</b>	<b>Summe Auszahlungen aus der Finanzierungstätigkeit</b>						<b>0,00</b>	<b>0,00</b>	<b>0,00</b>	<b>0,00</b>
<b>SA4</b>	<b>Saldo (4) Geldfluss aus der Finanzierungstätigkeit (35 – 36)</b>						<b>0,00</b>	<b>0,00</b>	<b>0,00</b>	<b>0,00</b>
<b>SA5</b>	<b>Saldo (5) Geldfluss aus der voranschlagswirksamen Gebarung (Saldo 3 + Saldo 4)</b>						<b>0,00</b>	<b>0,00</b>	<b>0,00</b>	<b>0,00</b>
<b>853</b>	<b>Betriebe für die Errichtung und Verwaltung von Wohn- und Ges</b>									
<b>853000</b>	<b>Wohn- und Geschäftsgebäude</b>									
<b>Operative Gebarung</b>										
2/853000+811000	Einnahmen aus Vermiet. u. Verpachtung	2115	3115	14	2.300,00	2.300,00		2.300,00	2.300,00	
2/853000+811020	Mieterlöse Hauptstraße 24	2115	3115	14	26.000,00	26.000,00		26.000,00	26.000,00	
2/853000+811021	Einnahmen Betriebskosten Hauptstraße 24	2115	3115	14	7.500,00	7.500,00		7.500,00	7.500,00	
2/853000+811030	Mieterlöse WH Hermannsgasse 18	2115	3115	14	35.000,00	35.000,00		35.000,00	35.000,00	
2/853000+811031	Einnahmen Betriebskosten WH Hermann	2115	3115	14	12.000,00	12.000,00		12.000,00	12.000,00	
2/853000+811040	Mieterlöse WH A.Krenn-Straße 23	2115	3115	14	34.000,00	34.000,00		34.000,00	34.000,00	
2/853000+811041	Einnahmen Betriebskosten WH A.Krenn-Str	2115	3115	14	15.200,00	15.200,00		15.200,00	15.200,00	
2/853000+811050	Mieterlöse Wolfstraße 11	2115	3115	14						
2/853000+811051	Einnahmen Betriebskosten WH Wolfstr	2115	3115	14						
2/853000+811060	Mieterlöse WH Magdalenengasse 9	2115	3115	14	5.300,00	5.300,00		5.300,00	5.300,00	
2/853000+811061	Einnahmen Betriebskosten Magdaleneng	2115	3115	14	3.000,00	3.000,00		3.000,00	3.000,00	
2/853000+811300	Einnahmen Vermiet.u.Verpachtung 20%	2115	3115	14	8.400,00	8.400,00		8.400,00	8.400,00	
<b>SU 21 / 31</b>	<b>Summe Erträge / Einzahlungen operative Gebarung</b>				<b>148.700,00</b>	<b>148.700,00</b>	<b>0,00</b>	<b>148.700,00</b>	<b>148.700,00</b>	<b>0,00</b>
1/853000-614000	Instandhaltung Gebäude	2224	3224	24	2.000,00	2.000,00		2.000,00	2.000,00	
1/853000-614002	Instandhaltung WH Hauptstraße 24	2224	3224	24	2.000,00	2.000,00		2.000,00	2.000,00	
1/853000-614003	Instandhaltung WH Hermannsgasse 18	2224	3224	24	5.000,00	5.000,00		5.000,00	5.000,00	
1/853000-614004	Instandhaltung WH A.Krenn-Str.23	2224	3224	24	3.400,00	3.400,00		3.400,00	3.400,00	
1/853000-614005	Instandhaltung WH Wolfstraße 11	2224	3224	24						

## 2. Nachtragsvoranschlag 2024

Stadtgemeinde Bad Vöslau

## NVA Ergebnis- und Finanzierungsvoranschlag Detailnachweis

		MVAG		VC QU	Ergebnisvoranschlag			Finanzierungsvoranschlag		
		EH	FH		VA 2024 inkl. NVA	VA 2024	2. NVA	VA 2024 inkl. NVA	VA 2024	2. NVA
1/853000-614006	Instandhaltung Magdalengasse 9	2224	3224	24	3.400,00	3.400,00		3.400,00	3.400,00	
1/853000-670000	Versicherungen	2222	3222	24	400,00	400,00		400,00	400,00	
1/853000-680000	Abschreibung	2226			42.400,00	42.400,00				
1/853000-700200	Mietersatz	2223	3223	24	1.000,00	1.000,00		1.000,00	1.000,00	
1/853000-700400	Betriebskosten WH Hauptstraße 24	2223	3223	24	7.500,00	7.500,00		7.500,00	7.500,00	
1/853000-700500	Betriebskosten WH Hermannsgasse 18	2223	3223	24	12.000,00	12.000,00		12.000,00	12.000,00	
1/853000-700600	Betriebskosten WH A.Krenn-Straße 23	2223	3223	24	15.200,00	15.200,00		15.200,00	15.200,00	
1/853000-700700	Betriebskosten WH Wolfstraße 11	2223	3223	24						
1/853000-700800	Betriebskosten WH Magdalengasse 9	2223	3223	24	3.000,00	3.000,00		3.000,00	3.000,00	
1/853000-710000	Öffentl.Abgaben	2225	3225	24	1.200,00	1.200,00		1.200,00	1.200,00	
<b>SU 22 / 32</b>	<b>Summe Aufwendungen / Auszahlungen operative Gebarung</b>				<b>98.500,00</b>	<b>98.500,00</b>	<b>0,00</b>	<b>56.100,00</b>	<b>56.100,00</b>	<b>0,00</b>
<b>SA 0 / SA 1</b>	<b>(0) Nettoergebnis (21 - 22) / (1) Geldfluss operative Gebarung (31 - 32)</b>				<b>50.200,00</b>	<b>50.200,00</b>	<b>0,00</b>	<b>92.600,00</b>	<b>92.600,00</b>	<b>0,00</b>
2/853000+894001	Entnahmen von zweckgebundenen Haushaltsrücklagen		2301							
1/853000-794001	Zuweisung an zweckgebundene Haushaltsrücklagen		2401							
<b>SA01</b>	<b>Saldo (01) Haushaltsrücklagen (230 - 240)</b>				<b>0,00</b>	<b>0,00</b>	<b>0,00</b>	<b>0,00</b>	<b>0,00</b>	<b>0,00</b>
<b>SA00</b>	<b>Saldo (00) Nettoergebnis nach Haushaltsrücklagen (Saldo 0 + Saldo 01)</b>				<b>50.200,00</b>	<b>50.200,00</b>	<b>0,00</b>			
<b>Investive Gebarung</b>										
<b>SU 33</b>	<b>Summe Einzahlungen investive Gebarung</b>							<b>0,00</b>	<b>0,00</b>	<b>0,00</b>
<b>SU 34</b>	<b>Summe Auszahlungen investive Gebarung</b>							<b>0,00</b>	<b>0,00</b>	<b>0,00</b>
<b>SA2</b>	<b>Saldo (2) Geldfluss aus der Investiven Gebarung (33 - 34)</b>							<b>0,00</b>	<b>0,00</b>	<b>0,00</b>
<b>SA3</b>	<b>Saldo (3) Nettofinanzierungssaldo (Saldo 1 + Saldo 2)</b>							<b>92.600,00</b>	<b>92.600,00</b>	<b>0,00</b>
<b>Finanzierungstätigkeit</b>										
<b>SU 35</b>	<b>Summe Einzahlungen aus der Finanzierungstätigkeit</b>							<b>0,00</b>	<b>0,00</b>	<b>0,00</b>
<b>SU 36</b>	<b>Summe Auszahlungen aus der Finanzierungstätigkeit</b>							<b>0,00</b>	<b>0,00</b>	<b>0,00</b>
<b>SA4</b>	<b>Saldo (4) Geldfluss aus der Finanzierungstätigkeit (35 - 36)</b>							<b>0,00</b>	<b>0,00</b>	<b>0,00</b>
<b>SA5</b>	<b>Saldo (5) Geldfluss aus der voranschlagswirksamen Gebarung (Saldo 3 + Saldo 4)</b>							<b>92.600,00</b>	<b>92.600,00</b>	<b>0,00</b>
<b>853020</b>	<b>Wohnhaus A.Krenn-Straße 23</b>									
<b>Operative Gebarung</b>										
<b>SU 21 / 31</b>	<b>Summe Erträge / Einzahlungen operative Gebarung</b>				<b>0,00</b>	<b>0,00</b>	<b>0,00</b>	<b>0,00</b>	<b>0,00</b>	<b>0,00</b>
<b>SU 22 / 32</b>	<b>Summe Aufwendungen / Auszahlungen operative Gebarung</b>				<b>0,00</b>	<b>0,00</b>	<b>0,00</b>	<b>0,00</b>	<b>0,00</b>	<b>0,00</b>
<b>SA 0 / SA 1</b>	<b>(0) Nettoergebnis (21 - 22) / (1) Geldfluss operative Gebarung (31 - 32)</b>				<b>0,00</b>	<b>0,00</b>	<b>0,00</b>	<b>0,00</b>	<b>0,00</b>	<b>0,00</b>
6/853020+894001	Entnahmen von zweckgebundenen Haushaltsrücklagen		2301	1	270.000,00	350.000,00	-80.000,00			
<b>SA01</b>	<b>Saldo (01) Haushaltsrücklagen (230 - 240)</b>				<b>270.000,00</b>	<b>350.000,00</b>	<b>-80.000,00</b>	<b>0,00</b>	<b>0,00</b>	<b>0,00</b>
<b>SA00</b>	<b>Saldo (00) Nettoergebnis nach Haushaltsrücklagen (Saldo 0 + Saldo 01)</b>				<b>270.000,00</b>	<b>350.000,00</b>	<b>-80.000,00</b>			

## 2. Nachtragsvoranschlag 2024

Stadtgemeinde Bad Vöslau

## NVA Ergebnis- und Finanzierungsvoranschlag Detailnachweis

		MVAG		VC QU	Ergebnisvoranschlag			Finanzierungsvoranschlag			
		EH	FH		VA 2024 inkl. NVA	VA 2024	2. NVA	VA 2024 inkl. NVA	VA 2024	2. NVA	
<b>Investive Gebarung</b>											
6/853020+300000	Bundesförderung KIP			3331	1				200.000,00		200.000,00
<b>SU 33</b>	<b>Summe Einzahlungen investive Gebarung</b>								<b>200.000,00</b>	<b>0,00</b>	<b>200.000,00</b>
5/853020-010000	Sanierung			3413	1 40				570.000,00	555.000,00	15.000,00
<b>SU 34</b>	<b>Summe Auszahlungen investive Gebarung</b>								<b>570.000,00</b>	<b>555.000,00</b>	<b>15.000,00</b>
<b>SA2</b>	<b>Saldo (2) Geldfluss aus der Investiven Gebarung (33 – 34)</b>								<b>-370.000,00</b>	<b>-555.000,00</b>	<b>185.000,00</b>
<b>SA3</b>	<b>Saldo (3) Nettofinanzierungssaldo (Saldo 1 + Saldo 2)</b>								<b>-370.000,00</b>	<b>-555.000,00</b>	<b>185.000,00</b>
<b>Finanzierungstätigkeit</b>											
6/853020+336000	Innere Anleihen/Darlehen (Verbindlichkeit)			3511	1				100.000,00		100.000,00
6/853020+346000	Investitionsdarlehen von Finanzunternehmen			3514	1 55					205.000,00	-205.000,00
<b>SU 35</b>	<b>Summe Einzahlungen aus der Finanzierungstätigkeit</b>								<b>100.000,00</b>	<b>205.000,00</b>	<b>-105.000,00</b>
<b>SU 36</b>	<b>Summe Auszahlungen aus der Finanzierungstätigkeit</b>								<b>0,00</b>	<b>0,00</b>	<b>0,00</b>
<b>SA4</b>	<b>Saldo (4) Geldfluss aus der Finanzierungstätigkeit (35 – 36)</b>								<b>100.000,00</b>	<b>205.000,00</b>	<b>-105.000,00</b>
<b>SA5</b>	<b>Saldo (5) Geldfluss aus der voranschlagswirksamen Gebarung (Saldo 3 + Saldo 4)</b>								<b>-270.000,00</b>	<b>-350.000,00</b>	<b>80.000,00</b>
<b>853024</b>	<b>Hauptstraße 24</b>										
<b>Operative Gebarung</b>											
<b>SU 21 / 31</b>	<b>Summe Erträge / Einzahlungen operative Gebarung</b>					<b>0,00</b>	<b>0,00</b>	<b>0,00</b>	<b>0,00</b>	<b>0,00</b>	<b>0,00</b>
<b>SU 22 / 32</b>	<b>Summe Aufwendungen / Auszahlungen operative Gebarung</b>					<b>0,00</b>	<b>0,00</b>	<b>0,00</b>	<b>0,00</b>	<b>0,00</b>	<b>0,00</b>
<b>SA 0 / SA 1</b>	<b>(0) Nettoergebnis (21 - 22) / (1) Geldfluss operative Gebarung (31 – 32)</b>					<b>0,00</b>	<b>0,00</b>	<b>0,00</b>	<b>0,00</b>	<b>0,00</b>	<b>0,00</b>
6/853024+894001	Entnahmen von zweckgebundenen Haushaltsrücklagen			2301	1	75.000,00	75.000,00				
<b>SA01</b>	<b>Saldo (01) Haushaltsrücklagen (230 - 240)</b>					<b>75.000,00</b>	<b>75.000,00</b>	<b>0,00</b>	<b>0,00</b>	<b>0,00</b>	<b>0,00</b>
<b>SA00</b>	<b>Saldo (00) Nettoergebnis nach Haushaltsrücklagen (Saldo 0 + Saldo 01)</b>					<b>75.000,00</b>	<b>75.000,00</b>	<b>0,00</b>	<b>0,00</b>	<b>0,00</b>	<b>0,00</b>
<b>Investive Gebarung</b>											
<b>SU 33</b>	<b>Summe Einzahlungen investive Gebarung</b>								<b>0,00</b>	<b>0,00</b>	<b>0,00</b>
5/853024-010000	Gebäude und Bauten			3413	1				75.000,00	75.000,00	
<b>SU 34</b>	<b>Summe Auszahlungen investive Gebarung</b>								<b>75.000,00</b>	<b>75.000,00</b>	<b>0,00</b>
<b>SA2</b>	<b>Saldo (2) Geldfluss aus der Investiven Gebarung (33 – 34)</b>								<b>-75.000,00</b>	<b>-75.000,00</b>	<b>0,00</b>
<b>SA3</b>	<b>Saldo (3) Nettofinanzierungssaldo (Saldo 1 + Saldo 2)</b>								<b>-75.000,00</b>	<b>-75.000,00</b>	<b>0,00</b>
<b>Finanzierungstätigkeit</b>											
<b>SU 35</b>	<b>Summe Einzahlungen aus der Finanzierungstätigkeit</b>								<b>0,00</b>	<b>0,00</b>	<b>0,00</b>
<b>SU 36</b>	<b>Summe Auszahlungen aus der Finanzierungstätigkeit</b>								<b>0,00</b>	<b>0,00</b>	<b>0,00</b>
<b>SA4</b>	<b>Saldo (4) Geldfluss aus der Finanzierungstätigkeit (35 – 36)</b>								<b>0,00</b>	<b>0,00</b>	<b>0,00</b>
<b>SA5</b>	<b>Saldo (5) Geldfluss aus der voranschlagswirksamen Gebarung (Saldo 3 + Saldo 4)</b>								<b>-75.000,00</b>	<b>-75.000,00</b>	<b>0,00</b>

## 2. Nachtragsvoranschlag 2024

Stadtgemeinde Bad Vöslau

## NVA Ergebnis- und Finanzierungsvoranschlag Detailnachweis

		MVAG		VC QU	Ergebnisvoranschlag			Finanzierungsvoranschlag		
		EH	FH		VA 2024 inkl. NVA	VA 2024	2. NVA	VA 2024 inkl. NVA	VA 2024	2. NVA
<b>853100</b>	<b>Atzlerhaus</b>									
	<b>Operative Gebarung</b>									
2/853100+811000	Mieterlöse	2115	3115	14	65.300,00	65.300,00		65.300,00	65.300,00	
2/853100+811001	Einnahmen Betriebskosten	2115	3115	14	21.000,00	21.000,00		21.000,00	21.000,00	
2/853100+861200	Zinsenzuschuss	2121	3121	15						
<b>SU 21 / 31</b>	<b>Summe Erträge / Einzahlungen operative Gebarung</b>				<b>86.300,00</b>	<b>86.300,00</b>	<b>0,00</b>	<b>86.300,00</b>	<b>86.300,00</b>	<b>0,00</b>
1/853100-613000	Instandhaltung von sonst. Grundstückseinrichtungen	2224	3224	24						
1/853100-614000	Instandhaltung Gebäude	2224	3224	24	3.600,00	3.600,00		3.600,00	3.600,00	
1/853100-650000	Zinsen für Darlehen	2241	3241	25						
1/853100-680000	Abschreibung	2226			20.500,00	20.500,00				
1/853100-700100	Betriebskosten	2223	3223	24	21.000,00	21.000,00		21.000,00	21.000,00	
<b>SU 22 / 32</b>	<b>Summe Aufwendungen / Auszahlungen operative Gebarung</b>				<b>45.100,00</b>	<b>45.100,00</b>	<b>0,00</b>	<b>24.600,00</b>	<b>24.600,00</b>	<b>0,00</b>
<b>SA 0 / SA 1</b>	<b>(0) Nettoergebnis (21 - 22) / (1) Geldfluss operative Gebarung (31 - 32)</b>				<b>41.200,00</b>	<b>41.200,00</b>	<b>0,00</b>	<b>61.700,00</b>	<b>61.700,00</b>	<b>0,00</b>
<b>SA01</b>	<b>Saldo (01) Haushaltsrücklagen (230 - 240)</b>				<b>0,00</b>	<b>0,00</b>	<b>0,00</b>	<b>0,00</b>	<b>0,00</b>	<b>0,00</b>
<b>SA00</b>	<b>Saldo (00) Nettoergebnis nach Haushaltsrücklagen (Saldo 0 + Saldo 01)</b>				<b>41.200,00</b>	<b>41.200,00</b>	<b>0,00</b>			
	<b>Investive Gebarung</b>									
<b>SU 33</b>	<b>Summe Einzahlungen investive Gebarung</b>							<b>0,00</b>	<b>0,00</b>	<b>0,00</b>
<b>SU 34</b>	<b>Summe Auszahlungen investive Gebarung</b>							<b>0,00</b>	<b>0,00</b>	<b>0,00</b>
<b>SA2</b>	<b>Saldo (2) Geldfluss aus der Investiven Gebarung (33 - 34)</b>							<b>0,00</b>	<b>0,00</b>	<b>0,00</b>
<b>SA3</b>	<b>Saldo (3) Nettofinanzierungssaldo (Saldo 1 + Saldo 2)</b>							<b>61.700,00</b>	<b>61.700,00</b>	<b>0,00</b>
	<b>Finanzierungstätigkeit</b>									
<b>SU 35</b>	<b>Summe Einzahlungen aus der Finanzierungstätigkeit</b>							<b>0,00</b>	<b>0,00</b>	<b>0,00</b>
1/853100-346000	Darlehenstilgung		3614	65						
<b>SU 36</b>	<b>Summe Auszahlungen aus der Finanzierungstätigkeit</b>							<b>0,00</b>	<b>0,00</b>	<b>0,00</b>
<b>SA4</b>	<b>Saldo (4) Geldfluss aus der Finanzierungstätigkeit (35 - 36)</b>							<b>0,00</b>	<b>0,00</b>	<b>0,00</b>
<b>SA5</b>	<b>Saldo (5) Geldfluss aus der voranschlagswirksamen Gebarung (Saldo 3 + Saldo 4)</b>							<b>61.700,00</b>	<b>61.700,00</b>	<b>0,00</b>
<b>853300</b>	<b>Wassergasse</b>									
	<b>Operative Gebarung</b>									
2/853300+811000	Mieterlöse	2115	3115	14	34.400,00	34.400,00		34.400,00	34.400,00	
2/853300+811001	Einnahmen Betriebskosten	2115	3115	14	18.000,00	18.000,00		18.000,00	18.000,00	
<b>SU 21 / 31</b>	<b>Summe Erträge / Einzahlungen operative Gebarung</b>				<b>52.400,00</b>	<b>52.400,00</b>	<b>0,00</b>	<b>52.400,00</b>	<b>52.400,00</b>	<b>0,00</b>
1/853300-614000	Instandhaltung von Gebäuden	2224	3224	24	5.000,00	5.000,00		5.000,00	5.000,00	
1/853300-680000	Abschreibung	2226			14.100,00	14.100,00				
1/853300-700100	Betriebskosten	2223	3223	24	18.000,00	18.000,00		18.000,00	18.000,00	
<b>SU 22 / 32</b>	<b>Summe Aufwendungen / Auszahlungen operative Gebarung</b>				<b>37.100,00</b>	<b>37.100,00</b>	<b>0,00</b>	<b>23.000,00</b>	<b>23.000,00</b>	<b>0,00</b>
<b>SA 0 / SA 1</b>	<b>(0) Nettoergebnis (21 - 22) / (1) Geldfluss operative Gebarung (31 - 32)</b>				<b>15.300,00</b>	<b>15.300,00</b>	<b>0,00</b>	<b>29.400,00</b>	<b>29.400,00</b>	<b>0,00</b>

## 2. Nachtragsvoranschlag 2024

Stadtgemeinde Bad Vöslau

## NVA Ergebnis- und Finanzierungsvoranschlag Detailnachweis

		MVAG		VC QU	Ergebnisvoranschlag			Finanzierungsvoranschlag		
		EH	FH		VA 2024 inkl. NVA	VA 2024	2. NVA	VA 2024 inkl. NVA	VA 2024	2. NVA
SA01	Saldo (01) Haushaltsrücklagen (230 - 240)				0,00	0,00	0,00	0,00	0,00	0,00
SA00	Saldo (00) Nettoergebnis nach Haushaltsrücklagen (Saldo 0 + Saldo 01)				15.300,00	15.300,00	0,00			
<b>Investive Gebarung</b>										
SU 33	Summe Einzahlungen investive Gebarung							0,00	0,00	0,00
SU 34	Summe Auszahlungen investive Gebarung							0,00	0,00	0,00
SA2	Saldo (2) Geldfluss aus der Investiven Gebarung (33 – 34)							0,00	0,00	0,00
SA3	Saldo (3) Nettofinanzierungssaldo (Saldo 1 + Saldo 2)							29.400,00	29.400,00	0,00
<b>Finanzierungstätigkeit</b>										
SU 35	Summe Einzahlungen aus der Finanzierungstätigkeit							0,00	0,00	0,00
SU 36	Summe Auszahlungen aus der Finanzierungstätigkeit							0,00	0,00	0,00
SA4	Saldo (4) Geldfluss aus der Finanzierungstätigkeit (35 – 36)							0,00	0,00	0,00
SA5	Saldo (5) Geldfluss aus der voranschlagswirksamen Gebarung (Saldo 3 + Saldo 4)							29.400,00	29.400,00	0,00
<b>853400</b>	<b>Wohnhaus Castelligasse 10</b>									
<b>Operative Gebarung</b>										
2/853400+811000	Mieterlöse	2115	3115	14	20.100,00	20.100,00		20.100,00	20.100,00	
2/853400+811001	Einnahmen Betriebskosten	2115	3115	14	10.200,00	10.200,00		10.200,00	10.200,00	
SU 21 / 31	Summe Erträge / Einzahlungen operative Gebarung				30.300,00	30.300,00	0,00	30.300,00	30.300,00	0,00
1/853400-614001	Instandhaltung WH Castelligasse	2224	3224	24	5.000,00	5.000,00		5.000,00	5.000,00	
1/853400-680000	Abschreibung	2226			14.900,00	14.900,00				
1/853400-700300	Betriebskosten WH Castelligasse	2223	3223	24	10.200,00	10.200,00		10.200,00	10.200,00	
SU 22 / 32	Summe Aufwendungen / Auszahlungen operative Gebarung				30.100,00	30.100,00	0,00	15.200,00	15.200,00	0,00
SA 0 / SA 1	(0) Nettoergebnis (21 - 22) / (1) Geldfluss operative Gebarung (31 – 32)				200,00	200,00	0,00	15.100,00	15.100,00	0,00
SA01	Saldo (01) Haushaltsrücklagen (230 - 240)				0,00	0,00	0,00	0,00	0,00	0,00
SA00	Saldo (00) Nettoergebnis nach Haushaltsrücklagen (Saldo 0 + Saldo 01)				200,00	200,00	0,00			
<b>Investive Gebarung</b>										
SU 33	Summe Einzahlungen investive Gebarung							0,00	0,00	0,00
SU 34	Summe Auszahlungen investive Gebarung							0,00	0,00	0,00
SA2	Saldo (2) Geldfluss aus der Investiven Gebarung (33 – 34)							0,00	0,00	0,00
SA3	Saldo (3) Nettofinanzierungssaldo (Saldo 1 + Saldo 2)							15.100,00	15.100,00	0,00
<b>Finanzierungstätigkeit</b>										
SU 35	Summe Einzahlungen aus der Finanzierungstätigkeit							0,00	0,00	0,00
SU 36	Summe Auszahlungen aus der Finanzierungstätigkeit							0,00	0,00	0,00
SA4	Saldo (4) Geldfluss aus der Finanzierungstätigkeit (35 – 36)							0,00	0,00	0,00
SA5	Saldo (5) Geldfluss aus der voranschlagswirksamen Gebarung (Saldo 3 + Saldo 4)							15.100,00	15.100,00	0,00

## 2. Nachtragsvoranschlag 2024

Stadtgemeinde Bad Vöslau

## NVA Ergebnis- und Finanzierungsvoranschlag Detailnachweis

		MVAG		VC QU	Ergebnisvoranschlag			Finanzierungsvoranschlag			
		EH	FH		VA 2024 inkl. NVA	VA 2024	2. NVA	VA 2024 inkl. NVA	VA 2024	2. NVA	
<b>853600</b>	<b>Wohnhaus Spitalgasse</b>										
<b>Operative Gebarung</b>											
2/853600+811000	Mieterlöse	2115	3115	14	33.800,00	33.800,00		33.800,00	33.800,00		
2/853600+811001	Einnahmen Betriebskosten	2115	3115	14	15.000,00	15.000,00		15.000,00	15.000,00		
2/853600+861100	Zinsenzuschuss	2121	3121	15	11.500,00	11.500,00		11.500,00	11.500,00		
<b>SU 21 / 31</b>	<b>Summe Erträge / Einzahlungen operative Gebarung</b>				<b>60.300,00</b>	<b>60.300,00</b>	<b>0,00</b>	<b>60.300,00</b>	<b>60.300,00</b>	<b>0,00</b>	
1/853600-614000	Instandhaltung von Gebäuden	2224	3224	24	5.000,00	5.000,00		5.000,00	5.000,00		
1/853600-650000	Zinsen für Darlehen	2241	3241	25	800,00	800,00		800,00	800,00		
1/853600-680000	Abschreibung	2226			12.600,00	12.600,00					
1/853600-700100	Betriebskosten	2223	3223	24	15.000,00	15.000,00		15.000,00	15.000,00		
<b>SU 22 / 32</b>	<b>Summe Aufwendungen / Auszahlungen operative Gebarung</b>				<b>33.400,00</b>	<b>33.400,00</b>	<b>0,00</b>	<b>20.800,00</b>	<b>20.800,00</b>	<b>0,00</b>	
<b>SA 0 / SA 1</b>	<b>(0) Nettoergebnis (21 - 22) / (1) Geldfluss operative Gebarung (31 - 32)</b>				<b>26.900,00</b>	<b>26.900,00</b>	<b>0,00</b>	<b>39.500,00</b>	<b>39.500,00</b>	<b>0,00</b>	
<b>SA01</b>	<b>Saldo (01) Haushaltsrücklagen (230 - 240)</b>				<b>0,00</b>	<b>0,00</b>	<b>0,00</b>	<b>0,00</b>	<b>0,00</b>	<b>0,00</b>	
<b>SA00</b>	<b>Saldo (00) Nettoergebnis nach Haushaltsrücklagen (Saldo 0 + Saldo 01)</b>				<b>26.900,00</b>	<b>26.900,00</b>	<b>0,00</b>				
<b>Investive Gebarung</b>											
<b>SU 33</b>	<b>Summe Einzahlungen investive Gebarung</b>							<b>0,00</b>	<b>0,00</b>	<b>0,00</b>	
<b>SU 34</b>	<b>Summe Auszahlungen investive Gebarung</b>							<b>0,00</b>	<b>0,00</b>	<b>0,00</b>	
<b>SA2</b>	<b>Saldo (2) Geldfluss aus der Investiven Gebarung (33 - 34)</b>							<b>0,00</b>	<b>0,00</b>	<b>0,00</b>	
<b>SA3</b>	<b>Saldo (3) Nettofinanzierungssaldo (Saldo 1 + Saldo 2)</b>							<b>39.500,00</b>	<b>39.500,00</b>	<b>0,00</b>	
<b>Finanzierungstätigkeit</b>											
<b>SU 35</b>	<b>Summe Einzahlungen aus der Finanzierungstätigkeit</b>							<b>0,00</b>	<b>0,00</b>	<b>0,00</b>	
1/853600-346000	Darlehenstilgung		3614	65				21.500,00	21.500,00		
1/853600-346100	Darlehentilgung Land NÖ		3614	65				11.300,00	11.300,00		
<b>SU 36</b>	<b>Summe Auszahlungen aus der Finanzierungstätigkeit</b>							<b>32.800,00</b>	<b>32.800,00</b>	<b>0,00</b>	
<b>SA4</b>	<b>Saldo (4) Geldfluss aus der Finanzierungstätigkeit (35 - 36)</b>							<b>-32.800,00</b>	<b>-32.800,00</b>	<b>0,00</b>	
<b>SA5</b>	<b>Saldo (5) Geldfluss aus der voranschlagswirksamen Gebarung (Saldo 3 + Saldo 4)</b>							<b>6.700,00</b>	<b>6.700,00</b>	<b>0,00</b>	
<b>853700</b>	<b>R.Schön-Gasse</b>										
<b>Operative Gebarung</b>											
2/853700+811001	Einnahmen Betriebskosten WHA	2115	3115	14	19.000,00	19.000,00		19.000,00	19.000,00		
2/853700+811200	Mieterlöse WHA	2115	3115	14	63.900,00	63.900,00		63.900,00	63.900,00		
2/853700+816500	Kaufpreistraten	2114	3114	13	25.800,00	25.800,00		25.800,00	25.800,00		
2/853700+823000	Zinsen	2131	3131	14	100,00	100,00		100,00	100,00		
2/853700+861000	WHA Zinsenzuschuss	2121	3121	15							
<b>SU 21 / 31</b>	<b>Summe Erträge / Einzahlungen operative Gebarung</b>				<b>108.800,00</b>	<b>108.800,00</b>	<b>0,00</b>	<b>108.800,00</b>	<b>108.800,00</b>	<b>0,00</b>	
1/853700-614000	Instandhaltung Gebäude	2224	3224	24	5.000,00	5.000,00		5.000,00	5.000,00		
1/853700-640000	Rechts- und Beratungsaufwand	2222	3222	24							
1/853700-650000	Zinsen für Darlehen WHA	2241	3241	25	9.800,00	9.800,00		9.800,00	9.800,00		

## 2. Nachtragsvoranschlag 2024

Stadtgemeinde Bad Vöslau

## NVA Ergebnis- und Finanzierungsvoranschlag Detailnachweis

		MVAG		VC QU	Ergebnisvoranschlag		Finanzierungsvoranschlag				
		EH	FH		VA 2024 inkl. NVA	VA 2024	2. NVA	VA 2024 inkl. NVA	VA 2024	2. NVA	
1/853700-680000	Abschreibung 11 RH					18.400,00	18.400,00				
1/853700-700100	Betriebskosten WHA R.Schön-G 48	2223	3223	24		19.000,00	19.000,00		19.000,00	19.000,00	
1/853700-710000	Öffentliche Abgaben	2225	3225	24		200,00	200,00		200,00	200,00	
1/853700-710100	ImmoEst	2225	3225	24							
<b>SU 22 / 32</b>	<b>Summe Aufwendungen / Auszahlungen operative Gebarung</b>					<b>52.400,00</b>	<b>52.400,00</b>	<b>0,00</b>	<b>34.000,00</b>	<b>34.000,00</b>	<b>0,00</b>
<b>SA 0 / SA 1</b>	<b>(0) Nettoergebnis (21 - 22) / (1) Geldfluss operative Gebarung (31 - 32)</b>					<b>56.400,00</b>	<b>56.400,00</b>	<b>0,00</b>	<b>74.800,00</b>	<b>74.800,00</b>	<b>0,00</b>
2/853700+894001	Entnahmen von zweckgebundenen Haushaltsrücklagen		2301								
1/853700-794001	Zuweisung an zweckgebundene Haushaltsrücklagen		2401								
1/853700-795001	Zuweisung an allgemeine Haushaltsrücklagen		2401								
<b>SA01</b>	<b>Saldo (01) Haushaltsrücklagen (230 - 240)</b>					<b>0,00</b>	<b>0,00</b>	<b>0,00</b>	<b>0,00</b>	<b>0,00</b>	<b>0,00</b>
<b>SA00</b>	<b>Saldo (00) Nettoergebnis nach Haushaltsrücklagen (Saldo 0 + Saldo 01)</b>					<b>56.400,00</b>	<b>56.400,00</b>	<b>0,00</b>			
<b>Investive Gebarung</b>											
<b>SU 33</b>	<b>Summe Einzahlungen investive Gebarung</b>								<b>0,00</b>	<b>0,00</b>	<b>0,00</b>
<b>SU 34</b>	<b>Summe Auszahlungen investive Gebarung</b>								<b>0,00</b>	<b>0,00</b>	<b>0,00</b>
<b>SA2</b>	<b>Saldo (2) Geldfluss aus der Investiven Gebarung (33 - 34)</b>								<b>0,00</b>	<b>0,00</b>	<b>0,00</b>
<b>SA3</b>	<b>Saldo (3) Nettofinanzierungssaldo (Saldo 1 + Saldo 2)</b>								<b>74.800,00</b>	<b>74.800,00</b>	<b>0,00</b>
<b>Finanzierungstätigkeit</b>											
6/853700+341000	Landesdarlehen WHA		3511	1 54					23.400,00	23.400,00	
<b>SU 35</b>	<b>Summe Einzahlungen aus der Finanzierungstätigkeit</b>								<b>23.400,00</b>	<b>23.400,00</b>	<b>0,00</b>
1/853700-341000	Darlehenstilgung WBF WHA		3611	64					17.700,00	17.700,00	
1/853700-346000	Darlehenstilgung WHA		3614	65					37.200,00	37.200,00	
<b>SU 36</b>	<b>Summe Auszahlungen aus der Finanzierungstätigkeit</b>								<b>54.900,00</b>	<b>54.900,00</b>	<b>0,00</b>
<b>SA4</b>	<b>Saldo (4) Geldfluss aus der Finanzierungstätigkeit (35 - 36)</b>								<b>-31.500,00</b>	<b>-31.500,00</b>	<b>0,00</b>
<b>SA5</b>	<b>Saldo (5) Geldfluss aus der voranschlagswirksamen Gebarung (Saldo 3 + Saldo 4)</b>								<b>43.300,00</b>	<b>43.300,00</b>	<b>0,00</b>
<b>86 Land- und forstwirtschaftliche Betriebe</b>											
<b>860 Gärtnereien</b>											
<b>860000 Gärtnerei</b>											
<b>Operative Gebarung</b>											
2/860000+809000	Gegenwerte von Sachbezugsleistungen	2116	3116			1.500,00	1.500,00		1.500,00	1.500,00	
2/860000+811000	Einnahmen aus Vermiet. u. Verpachtung	2115	3115	14		6.300,00	6.300,00		6.300,00	6.300,00	
2/860000+828000	Rückersätze von Ausgaben	2116	3116	18		100,00	100,00		100,00	100,00	
2/860000+829300	Vergütung Quarantäne	2116	3116	18							
<b>SU 21 / 31</b>	<b>Summe Erträge / Einzahlungen operative Gebarung</b>					<b>7.900,00</b>	<b>7.900,00</b>	<b>0,00</b>	<b>7.900,00</b>	<b>7.900,00</b>	<b>0,00</b>
1/860000-400000	Geringwert.Wirtschaftsgüter	2221	3221	23		5.200,00	3.200,00	2.000,00	5.200,00	3.200,00	2.000,00

## 2. Nachtragsvoranschlag 2024

Stadtgemeinde Bad Vöslau

## NVA Ergebnis- und Finanzierungsvoranschlag Detailnachweis

		MVAG		VC QU	Ergebnisvoranschlag		Finanzierungsvoranschlag			
		EH	FH		VA 2024 inkl. NVA	VA 2024	2. NVA	VA 2024 inkl. NVA	VA 2024	2. NVA
1/860000-400200	Dienstbekleidung	2221	3221	23	1.500,00	1.500,00		1.500,00	1.500,00	
1/860000-402100	Werkzeuge	2221	3221	23	1.400,00	1.400,00		1.400,00	1.400,00	
1/860000-452000	Treibstoffe	2221	3221	23	1.500,00	1.500,00		1.500,00	1.500,00	
1/860000-454000	Reinigungsmittel	2221	3221	23	200,00	200,00		200,00	200,00	
1/860000-459000	Sonst. Verbrauchsgüter	2221	3221	23	5.000,00	5.000,00		5.000,00	5.000,00	
1/860000-511000	Geldbezüge VB II	2211	3211	20	45.600,00	45.600,00		45.600,00	45.600,00	
1/860000-563000	Sonst. Aufwandsentschädigung	2213	3213	20	1.500,00	1.500,00		1.500,00	1.500,00	
1/860000-565000	Mehrleistungsvergütungen	2211	3211	20	1.100,00	1.100,00		1.100,00	1.100,00	
1/860000-569000	Sonstige Nebengebühren	2211	3211	20	2.700,00	2.700,00		2.700,00	2.700,00	
1/860000-569100	Studienbeihilfe	2211	3211	20	200,00	200,00		200,00	200,00	
1/860000-580000	Dienstgeberbeiträge FBAF	2212	3212	20	1.900,00	1.900,00		1.900,00	1.900,00	
1/860000-582000	Dienstgeberbeitrag SV	2212	3212	20	10.600,00	10.600,00		10.600,00	10.600,00	
1/860000-590000	Freiwillige Sozialleistungen	2212	3212	20	400,00	400,00		400,00	400,00	
1/860000-591000	Dotierung von Rückstellungen für Abfertigungen	2214			1.400,00	1.400,00				
1/860000-592000	Dotierung von Rückstellungen für Jubiläumszuwendungen	2214			500,00	500,00				
1/860000-593000	Dotierung von Rückstellungen für nicht konsumierte Urlaube	2214								
1/860000-600000	Strom für Beleuchtung	2222	3222	24	1.100,00	1.100,00		1.100,00	1.100,00	
1/860000-600100	Gas/Wärme	2222	3222	24	8.500,00	8.500,00		8.500,00	8.500,00	
1/860000-614000	Instandhaltung Gebäude	2224	3224	24	5.000,00	5.000,00		5.000,00	5.000,00	
1/860000-617000	Instandhaltung Fahrzeuge	2224	3224	24	500,00	500,00		500,00	500,00	
1/860000-631000	Telefon	2222	3222	24	600,00	600,00		600,00	600,00	
1/860000-670000	Versicherungen	2222	3222	24	1.300,00	1.300,00		1.300,00	1.300,00	
1/860000-680000	Abschreibung	2226			7.300,00	7.300,00				
1/860000-710000	Öffentl. Abgaben	2225	3225	24	1.800,00	1.800,00		1.800,00	1.800,00	
1/860000-724000	Reisegebühren	2225	3225	24	600,00	600,00		600,00	600,00	
1/860000-728000	Entgelte für Leistungen	2225	3225	24	500,00	300,00	200,00	500,00	300,00	200,00
<b>SU 22 / 32</b>	<b>Summe Aufwendungen / Auszahlungen operative Gebarung</b>				<b>107.900,00</b>	<b>105.700,00</b>	<b>2.200,00</b>	<b>98.700,00</b>	<b>96.500,00</b>	<b>2.200,00</b>
<b>SA 0 / SA 1</b>	<b>(0) Nettoergebnis (21 - 22) / (1) Geldfluss operative Gebarung (31 - 32)</b>				<b>-100.000,00</b>	<b>-97.800,00</b>	<b>-2.200,00</b>	<b>-90.800,00</b>	<b>-88.600,00</b>	<b>-2.200,00</b>
<b>SA01</b>	<b>Saldo (01) Haushaltsrücklagen (230 - 240)</b>				<b>0,00</b>	<b>0,00</b>	<b>0,00</b>	<b>0,00</b>	<b>0,00</b>	<b>0,00</b>
<b>SA00</b>	<b>Saldo (00) Nettoergebnis nach Haushaltsrücklagen (Saldo 0 + Saldo 01)</b>				<b>-100.000,00</b>	<b>-97.800,00</b>	<b>-2.200,00</b>			
<b>Investive Gebarung</b>										
<b>SU 33</b>	<b>Summe Einzahlungen investive Gebarung</b>							<b>0,00</b>	<b>0,00</b>	<b>0,00</b>
1/860000-042000	Inventaranschaffung			3415 2 41				1.500,00	1.500,00	
<b>SU 34</b>	<b>Summe Auszahlungen investive Gebarung</b>							<b>1.500,00</b>	<b>1.500,00</b>	<b>0,00</b>
<b>SA2</b>	<b>Saldo (2) Geldfluss aus der Investiven Gebarung (33 - 34)</b>							<b>-1.500,00</b>	<b>-1.500,00</b>	<b>0,00</b>
<b>SA3</b>	<b>Saldo (3) Nettofinanzierungssaldo (Saldo 1 + Saldo 2)</b>							<b>-92.300,00</b>	<b>-90.100,00</b>	<b>-2.200,00</b>

## 2. Nachtragsvoranschlag 2024

Stadtgemeinde Bad Vöslau

## NVA Ergebnis- und Finanzierungsvoranschlag Detailnachweis

		MVAG			VC QU			Ergebnisvoranschlag			Finanzierungsvoranschlag		
		EH	FH					VA 2024 inkl. NVA	VA 2024	2. NVA	VA 2024 inkl. NVA	VA 2024	2. NVA
<b>Finanzierungstätigkeit</b>													
SU 35	Summe Einzahlungen aus der Finanzierungstätigkeit										0,00	0,00	0,00
SU 36	Summe Auszahlungen aus der Finanzierungstätigkeit										0,00	0,00	0,00
SA4	Saldo (4) Geldfluss aus der Finanzierungstätigkeit (35 – 36)										0,00	0,00	0,00
SA5	Saldo (5) Geldfluss aus der voranschlagswirksamen Gebarung (Saldo 3 + Saldo 4)										-92.300,00	-90.100,00	-2.200,00
<b>87 Wirtschaftliche Unternehmungen</b>													
<b>875 Straßenverkehrsbetriebe</b>													
<b>875000 City-Taxi</b>													
<b>Operative Gebarung</b>													
2/875000+829000	Sonstige Einnahmen BV-Card	2116	3116	18			30.000,00	30.000,00			30.000,00	30.000,00	
2/875000+829110	Einnahmen City-Taxi	2116	3116	18			80.000,00	80.000,00			80.000,00	80.000,00	
SU 21 / 31	<b>Summe Erträge / Einzahlungen operative Gebarung</b>						<b>110.000,00</b>	<b>110.000,00</b>	<b>0,00</b>		<b>110.000,00</b>	<b>110.000,00</b>	<b>0,00</b>
1/875000-756000	Entgelte für Leistungen	2233	3233	27			120.000,00	120.000,00			120.000,00	120.000,00	
SU 22 / 32	<b>Summe Aufwendungen / Auszahlungen operative Gebarung</b>						<b>120.000,00</b>	<b>120.000,00</b>	<b>0,00</b>		<b>120.000,00</b>	<b>120.000,00</b>	<b>0,00</b>
SA 0 / SA 1	<b>(0) Nettoergebnis (21 - 22) / (1) Geldfluss operative Gebarung (31 – 32)</b>						<b>-10.000,00</b>	<b>-10.000,00</b>	<b>0,00</b>		<b>-10.000,00</b>	<b>-10.000,00</b>	<b>0,00</b>
SA01	Saldo (01) Haushaltsrücklagen (230 - 240)						0,00	0,00			0,00	0,00	0,00
SA00	Saldo (00) Nettoergebnis nach Haushaltsrücklagen (Saldo 0 + Saldo 01)						-10.000,00	-10.000,00	0,00				
<b>Investive Gebarung</b>													
SU 33	Summe Einzahlungen investive Gebarung										0,00	0,00	0,00
1/875000-042000	Inventaranschaffung		3415	2 41							2.500,00	2.500,00	
SU 34	Summe Auszahlungen investive Gebarung										2.500,00	2.500,00	0,00
SA2	Saldo (2) Geldfluss aus der Investiven Gebarung (33 – 34)										-2.500,00	-2.500,00	0,00
SA3	Saldo (3) Nettofinanzierungssaldo (Saldo 1 + Saldo 2)										-12.500,00	-12.500,00	0,00
<b>Finanzierungstätigkeit</b>													
SU 35	Summe Einzahlungen aus der Finanzierungstätigkeit										0,00	0,00	0,00
SU 36	Summe Auszahlungen aus der Finanzierungstätigkeit										0,00	0,00	0,00
SA4	Saldo (4) Geldfluss aus der Finanzierungstätigkeit (35 – 36)										0,00	0,00	0,00
SA5	Saldo (5) Geldfluss aus der voranschlagswirksamen Gebarung (Saldo 3 + Saldo 4)										-12.500,00	-12.500,00	0,00
<b>88 Wirtschaftliche Unternehmungen (Fortsetzung)</b>													
<b>882 Werbetriebe</b>													
<b>882000 Werbetriebe</b>													
<b>Operative Gebarung</b>													
2/882000+811400	Einnahmen aus Vermiet. u. Verpachtung	2115	3115	14			1.500,00	1.500,00			1.500,00	1.500,00	
SU 21 / 31	<b>Summe Erträge / Einzahlungen operative Gebarung</b>						<b>1.500,00</b>	<b>1.500,00</b>	<b>0,00</b>		<b>1.500,00</b>	<b>1.500,00</b>	<b>0,00</b>

## 2. Nachtragsvoranschlag 2024

Stadtgemeinde Bad Vöslau

## NVA Ergebnis- und Finanzierungsvoranschlag Detailnachweis

		MVAG		VC QU	Ergebnisvoranschlag			Finanzierungsvoranschlag		
		EH	FH		VA 2024 inkl. NVA	VA 2024	2. NVA	VA 2024 inkl. NVA	VA 2024	2. NVA
1/882000-400300	Geringwertige Wirtschaftsgüter	2221	3221	23	800,00	800,00		800,00	800,00	
1/882000-618000	Instandhaltung	2224	3224	24	600,00	600,00		600,00	600,00	
1/882000-680000	Abschreibung	2226			400,00	400,00				
1/882000-728000	Entgelte für sonstige Leistungen	2225	3225		5.000,00	5.000,00		5.000,00	5.000,00	
<b>SU 22 / 32</b>	<b>Summe Aufwendungen / Auszahlungen operative Gebarung</b>				<b>6.800,00</b>	<b>6.800,00</b>	<b>0,00</b>	<b>6.400,00</b>	<b>6.400,00</b>	<b>0,00</b>
<b>SA 0 / SA 1</b>	<b>(0) Nettoergebnis (21 - 22) / (1) Geldfluss operative Gebarung (31 - 32)</b>				<b>-5.300,00</b>	<b>-5.300,00</b>	<b>0,00</b>	<b>-4.900,00</b>	<b>-4.900,00</b>	<b>0,00</b>
<b>SA01</b>	<b>Saldo (01) Haushaltsrücklagen (230 - 240)</b>				<b>0,00</b>	<b>0,00</b>	<b>0,00</b>	<b>0,00</b>	<b>0,00</b>	<b>0,00</b>
<b>SA00</b>	<b>Saldo (00) Nettoergebnis nach Haushaltsrücklagen (Saldo 0 + Saldo 01)</b>				<b>-5.300,00</b>	<b>-5.300,00</b>	<b>0,00</b>			
<b>Investive Gebarung</b>										
2/882000+301000	Kapitaltransfers von Ländern, Landesfonds und Landeskammern			3331				18.000,00		18.000,00
<b>SU 33</b>	<b>Summe Einzahlungen investive Gebarung</b>							<b>18.000,00</b>	<b>0,00</b>	<b>18.000,00</b>
1/882000-042000	Betriebsausstattung		3415	2 41				1.500,00	1.500,00	
1/882000-070000	Corporate Identity/Corporate Design		3411	2 42						
<b>SU 34</b>	<b>Summe Auszahlungen investive Gebarung</b>							<b>1.500,00</b>	<b>1.500,00</b>	<b>0,00</b>
<b>SA2</b>	<b>Saldo (2) Geldfluss aus der Investiven Gebarung (33 - 34)</b>							<b>16.500,00</b>	<b>-1.500,00</b>	<b>18.000,00</b>
<b>SA3</b>	<b>Saldo (3) Nettofinanzierungssaldo (Saldo 1 + Saldo 2)</b>							<b>11.600,00</b>	<b>-6.400,00</b>	<b>18.000,00</b>
<b>Finanzierungstätigkeit</b>										
<b>SU 35</b>	<b>Summe Einzahlungen aus der Finanzierungstätigkeit</b>							<b>0,00</b>	<b>0,00</b>	<b>0,00</b>
<b>SU 36</b>	<b>Summe Auszahlungen aus der Finanzierungstätigkeit</b>							<b>0,00</b>	<b>0,00</b>	<b>0,00</b>
<b>SA4</b>	<b>Saldo (4) Geldfluss aus der Finanzierungstätigkeit (35 - 36)</b>							<b>0,00</b>	<b>0,00</b>	<b>0,00</b>
<b>SA5</b>	<b>Saldo (5) Geldfluss aus der voranschlagswirksamen Gebarung (Saldo 3 + Saldo 4)</b>							<b>11.600,00</b>	<b>-6.400,00</b>	<b>18.000,00</b>
<b>886</b>	<b>Steinbrüche, Sand- und Schottergruben</b>									
<b>886000</b>	<b>Steinbruch</b>									
<b>Operative Gebarung</b>										
2/886000+829000	sonstige Erträge	2116	3116	18	30.000,00	30.000,00		30.000,00	30.000,00	
<b>SU 21 / 31</b>	<b>Summe Erträge / Einzahlungen operative Gebarung</b>				<b>30.000,00</b>	<b>30.000,00</b>	<b>0,00</b>	<b>30.000,00</b>	<b>30.000,00</b>	<b>0,00</b>
1/886000-710000	KöSt	2225	3225	24	10.000,00	10.000,00		10.000,00	10.000,00	
<b>SU 22 / 32</b>	<b>Summe Aufwendungen / Auszahlungen operative Gebarung</b>				<b>10.000,00</b>	<b>10.000,00</b>	<b>0,00</b>	<b>10.000,00</b>	<b>10.000,00</b>	<b>0,00</b>
<b>SA 0 / SA 1</b>	<b>(0) Nettoergebnis (21 - 22) / (1) Geldfluss operative Gebarung (31 - 32)</b>				<b>20.000,00</b>	<b>20.000,00</b>	<b>0,00</b>	<b>20.000,00</b>	<b>20.000,00</b>	<b>0,00</b>
<b>SA01</b>	<b>Saldo (01) Haushaltsrücklagen (230 - 240)</b>				<b>0,00</b>	<b>0,00</b>	<b>0,00</b>	<b>0,00</b>	<b>0,00</b>	<b>0,00</b>
<b>SA00</b>	<b>Saldo (00) Nettoergebnis nach Haushaltsrücklagen (Saldo 0 + Saldo 01)</b>				<b>20.000,00</b>	<b>20.000,00</b>	<b>0,00</b>			
<b>Investive Gebarung</b>										
<b>SU 33</b>	<b>Summe Einzahlungen investive Gebarung</b>							<b>0,00</b>	<b>0,00</b>	<b>0,00</b>
<b>SU 34</b>	<b>Summe Auszahlungen investive Gebarung</b>							<b>0,00</b>	<b>0,00</b>	<b>0,00</b>
<b>SA2</b>	<b>Saldo (2) Geldfluss aus der Investiven Gebarung (33 - 34)</b>							<b>0,00</b>	<b>0,00</b>	<b>0,00</b>
<b>SA3</b>	<b>Saldo (3) Nettofinanzierungssaldo (Saldo 1 + Saldo 2)</b>							<b>20.000,00</b>	<b>20.000,00</b>	<b>0,00</b>

## 2. Nachtragsvoranschlag 2024

Stadtgemeinde Bad Vöslau

## NVA Ergebnis- und Finanzierungsvoranschlag Detailnachweis

		MVAG		VC QU	Ergebnisvoranschlag			Finanzierungsvoranschlag		
		EH	FH		VA 2024 inkl. NVA	VA 2024	2. NVA	VA 2024 inkl. NVA	VA 2024	2. NVA
<b>Finanzierungstätigkeit</b>										
SU 35	Summe Einzahlungen aus der Finanzierungstätigkeit							0,00	0,00	0,00
SU 36	Summe Auszahlungen aus der Finanzierungstätigkeit							0,00	0,00	0,00
SA4	Saldo (4) Geldfluss aus der Finanzierungstätigkeit (35 – 36)							0,00	0,00	0,00
SA5	Saldo (5) Geldfluss aus der voranschlagswirksamen Gebarung (Saldo 3 + Saldo 4)							20.000,00	20.000,00	0,00
<b>89 Wirtschaftliche Unternehmungen (Fortsetzung)</b>										
<b>891 Gast- und Schankbetriebe</b>										
<b>891000 Restaurant Rathaus</b>										
<b>Operative Gebarung</b>										
2/891000+811300	Einnahmen Vermiet. u. Verpacht. 20%	2115	3115	14	19.000,00	19.000,00		19.000,00	19.000,00	
<b>SU 21 / 31</b>	<b>Summe Erträge / Einzahlungen operative Gebarung</b>				<b>19.000,00</b>	<b>19.000,00</b>	<b>0,00</b>	<b>19.000,00</b>	<b>19.000,00</b>	<b>0,00</b>
1/891000-614000	Instandhaltung Gebäude	2224	3224	24	3.000,00	43.000,00	-40.000,00	3.000,00	43.000,00	-40.000,00
1/891000-631000	Telekommunikationsdienste	2222	3222		400,00	400,00		400,00	400,00	
1/891000-670000	Versicherungen	2222	3222	24	600,00	600,00		600,00	600,00	
1/891000-680000	Abschreibung	2226			200,00	200,00				
1/891000-710000	Öffentl.Abgaben	2225	3225	24	500,00	500,00		500,00	500,00	
<b>SU 22 / 32</b>	<b>Summe Aufwendungen / Auszahlungen operative Gebarung</b>				<b>4.700,00</b>	<b>44.700,00</b>	<b>-40.000,00</b>	<b>4.500,00</b>	<b>44.500,00</b>	<b>-40.000,00</b>
<b>SA 0 / SA 1</b>	<b>(0) Nettoergebnis (21 - 22) / (1) Geldfluss operative Gebarung (31 – 32)</b>				<b>14.300,00</b>	<b>-25.700,00</b>	<b>40.000,00</b>	<b>14.500,00</b>	<b>-25.500,00</b>	<b>40.000,00</b>
SA01	Saldo (01) Haushaltsrücklagen (230 - 240)				0,00	0,00	0,00	0,00	0,00	0,00
SA00	Saldo (00) Nettoergebnis nach Haushaltsrücklagen (Saldo 0 + Saldo 01)				<b>14.300,00</b>	<b>-25.700,00</b>	<b>40.000,00</b>			
<b>Investive Gebarung</b>										
SU 33	Summe Einzahlungen investive Gebarung							0,00	0,00	0,00
1/891000-010000	Gebäude und Bauten		3413	2				60.000,00		60.000,00
<b>SU 34</b>	<b>Summe Auszahlungen investive Gebarung</b>							<b>60.000,00</b>	<b>0,00</b>	<b>60.000,00</b>
SA2	Saldo (2) Geldfluss aus der Investiven Gebarung (33 – 34)							-60.000,00	0,00	-60.000,00
SA3	Saldo (3) Nettofinanzierungssaldo (Saldo 1 + Saldo 2)							<b>-45.500,00</b>	<b>-25.500,00</b>	<b>-20.000,00</b>
<b>Finanzierungstätigkeit</b>										
SU 35	Summe Einzahlungen aus der Finanzierungstätigkeit							0,00	0,00	0,00
SU 36	Summe Auszahlungen aus der Finanzierungstätigkeit							0,00	0,00	0,00
SA4	Saldo (4) Geldfluss aus der Finanzierungstätigkeit (35 – 36)							0,00	0,00	0,00
SA5	Saldo (5) Geldfluss aus der voranschlagswirksamen Gebarung (Saldo 3 + Saldo 4)							<b>-45.500,00</b>	<b>-25.500,00</b>	<b>-20.000,00</b>
<b>891100 Harzberg</b>										
<b>Operative Gebarung</b>										
2/891100+811300	Einnahmen Vermiet. u. Verpacht. 20%	2115	3115	14	15.000,00	15.000,00		30.000,00	30.000,00	

## 2. Nachtragsvoranschlag 2024

Stadtgemeinde Bad Vöslau

## NVA Ergebnis- und Finanzierungsvoranschlag Detailnachweis

		MVAG		VC QU	Ergebnisvoranschlag			Finanzierungsvoranschlag			
		EH	FH		VA 2024 inkl. NVA	VA 2024	2. NVA	VA 2024 inkl. NVA	VA 2024	2. NVA	
2/891100+813000	Erträge aus der Auflösung von Investitionszuschüssen (Kapitaltransfers)			2127		300,00	300,00				
2/891100+816000	Kostenbeiträge (Kostenersätze) für sonstige Leistungen			2114 3114	13	1.100,00	1.100,00		1.100,00	1.100,00	
<b>SU 21 / 31</b>	<b>Summe Erträge / Einzahlungen operative Gebarung</b>					<b>16.400,00</b>	<b>16.400,00</b>	<b>0,00</b>	<b>31.100,00</b>	<b>31.100,00</b>	<b>0,00</b>
1/891100-600000	Strom für Beleuchtung			2222 3222	24	23.600,00	23.600,00		23.600,00	23.600,00	
1/891100-614000	Instandhaltung Gebäude			2224 3224	24	14.400,00	214.400,00	-200.000,00	14.400,00	214.400,00	-200.000,00
1/891100-670000	Versicherungen			2222 3222	24	1.100,00	1.100,00		1.100,00	1.100,00	
1/891100-680000	Abschreibung			2226		27.600,00	27.600,00				
1/891100-710000	Öffentl.Abgaben			2225 3225	24	3.300,00	3.300,00		3.300,00	3.300,00	
<b>SU 22 / 32</b>	<b>Summe Aufwendungen / Auszahlungen operative Gebarung</b>					<b>70.000,00</b>	<b>270.000,00</b>	<b>-200.000,00</b>	<b>42.400,00</b>	<b>242.400,00</b>	<b>-200.000,00</b>
<b>SA 0 / SA 1</b>	<b>(0) Nettoergebnis (21 - 22) / (1) Geldfluss operative Gebarung (31 - 32)</b>					<b>-53.600,00</b>	<b>-253.600,00</b>	<b>200.000,00</b>	<b>-11.300,00</b>	<b>-211.300,00</b>	<b>200.000,00</b>
<b>SA01</b>	<b>Saldo (01) Haushaltsrücklagen (230 - 240)</b>					<b>0,00</b>	<b>0,00</b>	<b>0,00</b>	<b>0,00</b>	<b>0,00</b>	<b>0,00</b>
<b>SA00</b>	<b>Saldo (00) Nettoergebnis nach Haushaltsrücklagen (Saldo 0 + Saldo 01)</b>					<b>-53.600,00</b>	<b>-253.600,00</b>	<b>200.000,00</b>			
<b>Investive Gebarung</b>											
<b>SU 33</b>	<b>Summe Einzahlungen investive Gebarung</b>								<b>0,00</b>	<b>0,00</b>	<b>0,00</b>
1/891100-010000	Gebäude und Bauten				3413 2				190.000,00		190.000,00
1/891100-042000	Amts-, Betriebs- und Geschäftsausstattung				3415 2 41				80.900,00	70.900,00	10.000,00
<b>SU 34</b>	<b>Summe Auszahlungen investive Gebarung</b>								<b>270.900,00</b>	<b>70.900,00</b>	<b>200.000,00</b>
<b>SA2</b>	<b>Saldo (2) Geldfluss aus der Investiven Gebarung (33 - 34)</b>								<b>-270.900,00</b>	<b>-70.900,00</b>	<b>-200.000,00</b>
<b>SA3</b>	<b>Saldo (3) Nettofinanzierungssaldo (Saldo 1 + Saldo 2)</b>								<b>-282.200,00</b>	<b>-282.200,00</b>	<b>0,00</b>
<b>Finanzierungstätigkeit</b>											
<b>SU 35</b>	<b>Summe Einzahlungen aus der Finanzierungstätigkeit</b>								<b>0,00</b>	<b>0,00</b>	<b>0,00</b>
<b>SU 36</b>	<b>Summe Auszahlungen aus der Finanzierungstätigkeit</b>								<b>0,00</b>	<b>0,00</b>	<b>0,00</b>
<b>SA4</b>	<b>Saldo (4) Geldfluss aus der Finanzierungstätigkeit (35 - 36)</b>								<b>0,00</b>	<b>0,00</b>	<b>0,00</b>
<b>SA5</b>	<b>Saldo (5) Geldfluss aus der voranschlagswirksamen Gebarung (Saldo 3 + Saldo 4)</b>								<b>-282.200,00</b>	<b>-282.200,00</b>	<b>0,00</b>
<b>892</b>	<b>Beherbergungsbetriebe</b>										
<b>892000</b>	<b>GÖD-Heim</b>										
<b>Operative Gebarung</b>											
2/892000+811000	Einnahmen Vermietung u.Verpachtung			2115 3115	14	50.000,00	50.000,00		50.000,00	50.000,00	
2/892000+811300	Einnahmen Vermietung u.Verpachtung			2115 3115	14	60.000,00	60.000,00		60.000,00	60.000,00	
<b>SU 21 / 31</b>	<b>Summe Erträge / Einzahlungen operative Gebarung</b>					<b>110.000,00</b>	<b>110.000,00</b>	<b>0,00</b>	<b>110.000,00</b>	<b>110.000,00</b>	<b>0,00</b>
1/892000-600000	Strom			2222 3222	24	3.000,00	3.000,00		3.000,00	3.000,00	
1/892000-600100	Gas/Wärme			2222 3222	24	15.000,00	15.000,00		15.000,00	15.000,00	
1/892000-614000	Instandhaltung Gebäude			2224 3224	24	20.500,00	20.500,00		20.500,00	20.500,00	
1/892000-631000	Telefon			2222 3222	24	300,00	300,00		300,00	300,00	
1/892000-670000	Versicherungen			2222 3222	24	1.300,00	1.300,00		1.300,00	1.300,00	

## 2. Nachtragsvoranschlag 2024

Stadtgemeinde Bad Vöslau

## NVA Ergebnis- und Finanzierungsvoranschlag Detailnachweis

		MVAG		VC QU	Ergebnisvoranschlag			Finanzierungsvoranschlag		
		EH	FH		VA 2024 inkl. NVA	VA 2024	2. NVA	VA 2024 inkl. NVA	VA 2024	2. NVA
1/892000-680000	Abschreibung	2226			16.000,00	16.000,00				
1/892000-710000	Öffentl.Abgaben	2225	3225	24	6.200,00	6.200,00		6.200,00	6.200,00	
1/892000-728000	Entgelte für Leistungen	2225	3225	24	4.000,00	4.000,00		4.000,00	4.000,00	
1/892000-728100	Fremdreinigung	2225	3225	24	2.500,00	2.500,00		2.500,00	2.500,00	
<b>SU 22 / 32</b>	<b>Summe Aufwendungen / Auszahlungen operative Gebarung</b>				<b>68.800,00</b>	<b>68.800,00</b>	<b>0,00</b>	<b>52.800,00</b>	<b>52.800,00</b>	<b>0,00</b>
<b>SA 0 / SA 1</b>	<b>(0) Nettoergebnis (21 - 22) / (1) Geldfluss operative Gebarung (31 - 32)</b>				<b>41.200,00</b>	<b>41.200,00</b>	<b>0,00</b>	<b>57.200,00</b>	<b>57.200,00</b>	<b>0,00</b>
<b>SA01</b>	<b>Saldo (01) Haushaltsrücklagen (230 - 240)</b>				<b>0,00</b>	<b>0,00</b>	<b>0,00</b>	<b>0,00</b>	<b>0,00</b>	<b>0,00</b>
<b>SA00</b>	<b>Saldo (00) Nettoergebnis nach Haushaltsrücklagen (Saldo 0 + Saldo 01)</b>				<b>41.200,00</b>	<b>41.200,00</b>	<b>0,00</b>			
<b>Investive Gebarung</b>										
<b>SU 33</b>	<b>Summe Einzahlungen investive Gebarung</b>							<b>0,00</b>	<b>0,00</b>	<b>0,00</b>
1/892000-042000	Amts-, Betriebs- und Geschäftsausstattung		3415	2				4.500,00	4.500,00	
<b>SU 34</b>	<b>Summe Auszahlungen investive Gebarung</b>							<b>4.500,00</b>	<b>4.500,00</b>	<b>0,00</b>
<b>SA2</b>	<b>Saldo (2) Geldfluss aus der Investiven Gebarung (33 - 34)</b>							<b>-4.500,00</b>	<b>-4.500,00</b>	<b>0,00</b>
<b>SA3</b>	<b>Saldo (3) Nettofinanzierungssaldo (Saldo 1 + Saldo 2)</b>							<b>52.700,00</b>	<b>52.700,00</b>	<b>0,00</b>
<b>Finanzierungstätigkeit</b>										
<b>SU 35</b>	<b>Summe Einzahlungen aus der Finanzierungstätigkeit</b>							<b>0,00</b>	<b>0,00</b>	<b>0,00</b>
<b>SU 36</b>	<b>Summe Auszahlungen aus der Finanzierungstätigkeit</b>							<b>0,00</b>	<b>0,00</b>	<b>0,00</b>
<b>SA4</b>	<b>Saldo (4) Geldfluss aus der Finanzierungstätigkeit (35 - 36)</b>							<b>0,00</b>	<b>0,00</b>	<b>0,00</b>
<b>SA5</b>	<b>Saldo (5) Geldfluss aus der voranschlagswirksamen Gebarung (Saldo 3 + Saldo 4)</b>							<b>52.700,00</b>	<b>52.700,00</b>	<b>0,00</b>
<b>894</b>	<b>Stadthallen, Kongresshäuser</b>									
<b>894000</b>	<b>Kursalon</b>									
<b>Operative Gebarung</b>										
2/894000+811300	Einnahmen Vermiet. u. Verpacht. 20%	2115	3115	14	77.000,00	77.000,00		77.000,00	77.000,00	
2/894000+811400	Benützungsgebühren 20%	2115	3115	14	2.000,00	2.000,00		2.000,00	2.000,00	
2/894000+829000	Sonstige Einnahmen	2116	3116	18						
<b>SU 21 / 31</b>	<b>Summe Erträge / Einzahlungen operative Gebarung</b>				<b>79.000,00</b>	<b>79.000,00</b>	<b>0,00</b>	<b>79.000,00</b>	<b>79.000,00</b>	<b>0,00</b>
1/894000-400000	Geringwert.Wirtschaftsgüter	2221	3221	23	400,00	400,00		400,00	400,00	
1/894000-454000	Reinigungsmittel	2221	3221	23						
1/894000-459000	Sonst.Verbrauchsgüter	2221	3221	23	500,00	500,00		500,00	500,00	
1/894000-600000	Strom für Beleuchtung	2222	3222	24	37.100,00	37.100,00		37.100,00	37.100,00	
1/894000-600100	Gas/Wärme	2222	3222	24	40.000,00	40.000,00		40.000,00	40.000,00	
1/894000-614000	Instandhaltung Gebäude	2224	3224	24	141.800,00	141.800,00		141.800,00	141.800,00	
1/894000-616000	Instandhaltung von Maschinen und maschinellen Anlagen	2224	3224		5.000,00	5.000,00		5.000,00	5.000,00	
1/894000-618000	Instandhaltung Einrichtungen	2224	3224	24	1.000,00	1.000,00		1.000,00	1.000,00	
1/894000-631000	Telefon	2222	3222	24	400,00	400,00		400,00	400,00	
1/894000-650000	Zinsen für Darlehen	2241	3241	25	14.300,00	14.300,00		14.300,00	14.300,00	

## 2. Nachtragsvoranschlag 2024

Stadtgemeinde Bad Vöslau

## NVA Ergebnis- und Finanzierungsvoranschlag Detailnachweis

		MVAG		VC QU	Ergebnisvoranschlag			Finanzierungsvoranschlag		
		EH	FH		VA 2024 inkl. NVA	VA 2024	2. NVA	VA 2024 inkl. NVA	VA 2024	2. NVA
1/894000-670000	Versicherungen	2222	3222	24	4.800,00	4.800,00		4.800,00	4.800,00	
1/894000-680000	Abschreibung	2226			69.300,00	69.300,00				
1/894000-710000	Öffentl. Abgaben	2225	3225	24	14.500,00	14.500,00		14.500,00	14.500,00	
1/894000-728000	Entgelte für Leistungen	2225	3225	24	8.000,00	8.000,00		8.000,00	8.000,00	
<b>SU 22 / 32</b>	<b>Summe Aufwendungen / Auszahlungen operative Gebarung</b>				<b>337.100,00</b>	<b>337.100,00</b>	<b>0,00</b>	<b>267.800,00</b>	<b>267.800,00</b>	<b>0,00</b>
<b>SA 0 / SA 1</b>	<b>(0) Nettoergebnis (21 - 22) / (1) Geldfluss operative Gebarung (31 - 32)</b>				<b>-258.100,00</b>	<b>-258.100,00</b>	<b>0,00</b>	<b>-188.800,00</b>	<b>-188.800,00</b>	<b>0,00</b>
<b>SA01</b>	<b>Saldo (01) Haushaltsrücklagen (230 - 240)</b>				<b>0,00</b>	<b>0,00</b>	<b>0,00</b>	<b>0,00</b>	<b>0,00</b>	<b>0,00</b>
<b>SA00</b>	<b>Saldo (00) Nettoergebnis nach Haushaltsrücklagen (Saldo 0 + Saldo 01)</b>				<b>-258.100,00</b>	<b>-258.100,00</b>	<b>0,00</b>			
<b>Investive Gebarung</b>										
<b>SU 33</b>	<b>Summe Einzahlungen investive Gebarung</b>							<b>0,00</b>	<b>0,00</b>	<b>0,00</b>
<b>SU 34</b>	<b>Summe Auszahlungen investive Gebarung</b>							<b>0,00</b>	<b>0,00</b>	<b>0,00</b>
<b>SA2</b>	<b>Saldo (2) Geldfluss aus der Investiven Gebarung (33 - 34)</b>							<b>0,00</b>	<b>0,00</b>	<b>0,00</b>
<b>SA3</b>	<b>Saldo (3) Nettofinanzierungssaldo (Saldo 1 + Saldo 2)</b>							<b>-188.800,00</b>	<b>-188.800,00</b>	<b>0,00</b>
<b>Finanzierungstätigkeit</b>										
<b>SU 35</b>	<b>Summe Einzahlungen aus der Finanzierungstätigkeit</b>							<b>0,00</b>	<b>0,00</b>	<b>0,00</b>
1/894000-346000	Darlehenstilgung		3614	65				41.300,00	41.300,00	
<b>SU 36</b>	<b>Summe Auszahlungen aus der Finanzierungstätigkeit</b>							<b>41.300,00</b>	<b>41.300,00</b>	<b>0,00</b>
<b>SA4</b>	<b>Saldo (4) Geldfluss aus der Finanzierungstätigkeit (35 - 36)</b>							<b>-41.300,00</b>	<b>-41.300,00</b>	<b>0,00</b>
<b>SA5</b>	<b>Saldo (5) Geldfluss aus der voranschlagswirksamen Gebarung (Saldo 3 + Saldo 4)</b>							<b>-230.100,00</b>	<b>-230.100,00</b>	<b>0,00</b>
<b>897</b>	<b>Kurbetriebe</b>									
<b>897000</b>	<b>Kurzentrum</b>									
<b>Operative Gebarung</b>										
2/897000+869000	Gewinnentnahme	2133	3133	17	10.000,00	10.000,00		10.000,00	10.000,00	
<b>SU 21 / 31</b>	<b>Summe Erträge / Einzahlungen operative Gebarung</b>				<b>10.000,00</b>	<b>10.000,00</b>	<b>0,00</b>	<b>10.000,00</b>	<b>10.000,00</b>	<b>0,00</b>
1/897000-700000	Betriebskosten	2223	3223	24	3.000,00	3.000,00		3.000,00	3.000,00	
1/897000-710000	Öffentliche Abgaben	2225	3225	24	6.600,00	6.600,00		6.600,00	6.600,00	
<b>SU 22 / 32</b>	<b>Summe Aufwendungen / Auszahlungen operative Gebarung</b>				<b>9.600,00</b>	<b>9.600,00</b>	<b>0,00</b>	<b>9.600,00</b>	<b>9.600,00</b>	<b>0,00</b>
<b>SA 0 / SA 1</b>	<b>(0) Nettoergebnis (21 - 22) / (1) Geldfluss operative Gebarung (31 - 32)</b>				<b>400,00</b>	<b>400,00</b>	<b>0,00</b>	<b>400,00</b>	<b>400,00</b>	<b>0,00</b>
<b>SA01</b>	<b>Saldo (01) Haushaltsrücklagen (230 - 240)</b>				<b>0,00</b>	<b>0,00</b>	<b>0,00</b>	<b>0,00</b>	<b>0,00</b>	<b>0,00</b>
<b>SA00</b>	<b>Saldo (00) Nettoergebnis nach Haushaltsrücklagen (Saldo 0 + Saldo 01)</b>				<b>400,00</b>	<b>400,00</b>	<b>0,00</b>			
<b>Investive Gebarung</b>										
<b>SU 33</b>	<b>Summe Einzahlungen investive Gebarung</b>							<b>0,00</b>	<b>0,00</b>	<b>0,00</b>
<b>SU 34</b>	<b>Summe Auszahlungen investive Gebarung</b>							<b>0,00</b>	<b>0,00</b>	<b>0,00</b>
<b>SA2</b>	<b>Saldo (2) Geldfluss aus der Investiven Gebarung (33 - 34)</b>							<b>0,00</b>	<b>0,00</b>	<b>0,00</b>
<b>SA3</b>	<b>Saldo (3) Nettofinanzierungssaldo (Saldo 1 + Saldo 2)</b>							<b>400,00</b>	<b>400,00</b>	<b>0,00</b>
<b>Finanzierungstätigkeit</b>										
<b>SU 35</b>	<b>Summe Einzahlungen aus der Finanzierungstätigkeit</b>							<b>0,00</b>	<b>0,00</b>	<b>0,00</b>

## 2. Nachtragsvoranschlag 2024

Stadtgemeinde Bad Vöslau

## NVA Ergebnis- und Finanzierungsvoranschlag Detailnachweis

		MVAG VC QU			Ergebnisvoranschlag			Finanzierungsvoranschlag		
		EH	FH		VA 2024 inkl. NVA	VA 2024	2. NVA	VA 2024 inkl. NVA	VA 2024	2. NVA
<b>SU 36</b>	<b>Summe Auszahlungen aus der Finanzierungstätigkeit</b>							<b>0,00</b>	<b>0,00</b>	<b>0,00</b>
<b>SA4</b>	<b>Saldo (4) Geldfluss aus der Finanzierungstätigkeit (35 – 36)</b>							<b>0,00</b>	<b>0,00</b>	<b>0,00</b>
<b>SA5</b>	<b>Saldo (5) Geldfluss aus der voranschlagswirksamen Gebarung (Saldo 3 + Saldo 4)</b>							<b>400,00</b>	<b>400,00</b>	<b>0,00</b>
<b>899</b>	<b>Sonstige wirtschaftliche Unternehmungen</b>									
<b>899000</b>	<b>Nahversorgungsbetrieb Beethoveng.</b>									
	<b>Operative Gebarung</b>									
2/899000+811300	Einnahmen Vermiet. u. Verpacht. 20%	2115	3115	14	4.100,00	4.100,00		4.100,00	4.100,00	
<b>SU 21 / 31</b>	<b>Summe Erträge / Einzahlungen operative Gebarung</b>				<b>4.100,00</b>	<b>4.100,00</b>	<b>0,00</b>	<b>4.100,00</b>	<b>4.100,00</b>	<b>0,00</b>
1/899000-614000	Instandhaltung Gebäude	2224	3224	24	1.100,00	1.100,00		1.100,00	1.100,00	
1/899000-670000	Versicherungen	2222	3222	24	500,00	500,00		500,00	500,00	
1/899000-680000	Abschreibung	2226			4.300,00	4.300,00				
1/899000-710000	Öffentl.Abgaben	2225	3225	24	1.000,00	1.000,00		1.000,00	1.000,00	
<b>SU 22 / 32</b>	<b>Summe Aufwendungen / Auszahlungen operative Gebarung</b>				<b>6.900,00</b>	<b>6.900,00</b>	<b>0,00</b>	<b>2.600,00</b>	<b>2.600,00</b>	<b>0,00</b>
<b>SA 0 / SA 1</b>	<b>(0) Nettoergebnis (21 - 22) / (1) Geldfluss operative Gebarung (31 – 32)</b>				<b>-2.800,00</b>	<b>-2.800,00</b>	<b>0,00</b>	<b>1.500,00</b>	<b>1.500,00</b>	<b>0,00</b>
<b>SA01</b>	<b>Saldo (01) Haushaltsrücklagen (230 - 240)</b>				<b>0,00</b>	<b>0,00</b>	<b>0,00</b>	<b>0,00</b>	<b>0,00</b>	<b>0,00</b>
<b>SA00</b>	<b>Saldo (00) Nettoergebnis nach Haushaltsrücklagen (Saldo 0 + Saldo 01)</b>				<b>-2.800,00</b>	<b>-2.800,00</b>	<b>0,00</b>			
	<b>Investive Gebarung</b>									
<b>SU 33</b>	<b>Summe Einzahlungen investive Gebarung</b>							<b>0,00</b>	<b>0,00</b>	<b>0,00</b>
<b>SU 34</b>	<b>Summe Auszahlungen investive Gebarung</b>							<b>0,00</b>	<b>0,00</b>	<b>0,00</b>
<b>SA2</b>	<b>Saldo (2) Geldfluss aus der Investiven Gebarung (33 – 34)</b>							<b>0,00</b>	<b>0,00</b>	<b>0,00</b>
<b>SA3</b>	<b>Saldo (3) Nettofinanzierungssaldo (Saldo 1 + Saldo 2)</b>							<b>1.500,00</b>	<b>1.500,00</b>	<b>0,00</b>
	<b>Finanzierungstätigkeit</b>									
<b>SU 35</b>	<b>Summe Einzahlungen aus der Finanzierungstätigkeit</b>							<b>0,00</b>	<b>0,00</b>	<b>0,00</b>
<b>SU 36</b>	<b>Summe Auszahlungen aus der Finanzierungstätigkeit</b>							<b>0,00</b>	<b>0,00</b>	<b>0,00</b>
<b>SA4</b>	<b>Saldo (4) Geldfluss aus der Finanzierungstätigkeit (35 – 36)</b>							<b>0,00</b>	<b>0,00</b>	<b>0,00</b>
<b>SA5</b>	<b>Saldo (5) Geldfluss aus der voranschlagswirksamen Gebarung (Saldo 3 + Saldo 4)</b>							<b>1.500,00</b>	<b>1.500,00</b>	<b>0,00</b>
<b>899100</b>	<b>Nahversorgungsbetrieb Brunneng.</b>									
	<b>Operative Gebarung</b>									
2/899100+811300	Einnahmen Vermiet. u. Verpacht. 20%	2115	3115	14	1.100,00	4.100,00	-3.000,00	1.100,00	4.100,00	-3.000,00
<b>SU 21 / 31</b>	<b>Summe Erträge / Einzahlungen operative Gebarung</b>				<b>1.100,00</b>	<b>4.100,00</b>	<b>-3.000,00</b>	<b>1.100,00</b>	<b>4.100,00</b>	<b>-3.000,00</b>
1/899100-600100	Gas/Wärme	2222	3222		1.000,00		1.000,00	1.000,00		1.000,00
1/899100-614000	Instandhaltung Gebäude	2224	3224	24	50.000,00	50.000,00		50.000,00	50.000,00	
1/899100-670000	Versicherungen	2222	3222	24	500,00	500,00		500,00	500,00	
1/899100-680000	Abschreibung	2226			7.800,00	7.800,00				
1/899100-710000	Öffentl.Abgaben	2225	3225	24	1.500,00	1.500,00		1.500,00	1.500,00	
<b>SU 22 / 32</b>	<b>Summe Aufwendungen / Auszahlungen operative Gebarung</b>				<b>60.800,00</b>	<b>59.800,00</b>	<b>1.000,00</b>	<b>53.000,00</b>	<b>52.000,00</b>	<b>1.000,00</b>

## 2. Nachtragsvoranschlag 2024

Stadtgemeinde Bad Vöslau

## NVA Ergebnis- und Finanzierungsvoranschlag Detailnachweis

	MVAG	VC QU	Ergebnisvoranschlag			Finanzierungsvoranschlag				
			EH	FH	VA 2024 inkl. NVA	VA 2024	2. NVA	VA 2024 inkl. NVA	VA 2024	2. NVA
<b>SA 0 / SA 1</b>	<b>(0) Nettoergebnis (21 - 22) / (1) Geldfluss operative Gebarung (31 – 32)</b>				<b>-59.700,00</b>	<b>-55.700,00</b>	<b>-4.000,00</b>	<b>-51.900,00</b>	<b>-47.900,00</b>	<b>-4.000,00</b>
SA01	Saldo (01) Haushaltsrücklagen (230 - 240)				0,00	0,00	0,00	0,00	0,00	0,00
SA00	Saldo (00) Nettoergebnis nach Haushaltsrücklagen (Saldo 0 + Saldo 01)				<b>-59.700,00</b>	<b>-55.700,00</b>	<b>-4.000,00</b>			
<b>Investive Gebarung</b>										
SU 33	Summe Einzahlungen investive Gebarung							0,00	0,00	0,00
SU 34	Summe Auszahlungen investive Gebarung							0,00	0,00	0,00
SA2	Saldo (2) Geldfluss aus der Investiven Gebarung (33 – 34)							0,00	0,00	0,00
SA3	Saldo (3) Nettofinanzierungssaldo (Saldo 1 + Saldo 2)							<b>-51.900,00</b>	<b>-47.900,00</b>	<b>-4.000,00</b>
<b>Finanzierungstätigkeit</b>										
SU 35	Summe Einzahlungen aus der Finanzierungstätigkeit							0,00	0,00	0,00
SU 36	Summe Auszahlungen aus der Finanzierungstätigkeit							0,00	0,00	0,00
SA4	Saldo (4) Geldfluss aus der Finanzierungstätigkeit (35 – 36)							0,00	0,00	0,00
SA5	Saldo (5) Geldfluss aus der voranschlagswirksamen Gebarung (Saldo 3 + Saldo 4)							<b>-51.900,00</b>	<b>-47.900,00</b>	<b>-4.000,00</b>
<b>899200</b>	<b>Kiosk Badplatz</b>									
<b>Operative Gebarung</b>										
2/899200+811300	Einnahmen Vermiet. u. Verpacht. 20%	2115	3115	14	9.900,00	9.900,00		9.900,00	9.900,00	
<b>SU 21 / 31</b>	<b>Summe Erträge / Einzahlungen operative Gebarung</b>				<b>9.900,00</b>	<b>9.900,00</b>	<b>0,00</b>	<b>9.900,00</b>	<b>9.900,00</b>	<b>0,00</b>
1/899200-600000	Strom für Beleuchtung	2222	3222	24	4.400,00	4.400,00		4.400,00	4.400,00	
1/899200-614000	Instandhaltung von Gebäuden	2224	3224	24	2.000,00	2.000,00		2.000,00	2.000,00	
1/899200-680000	Abschreibung	2226			3.900,00	3.900,00				
<b>SU 22 / 32</b>	<b>Summe Aufwendungen / Auszahlungen operative Gebarung</b>				<b>10.300,00</b>	<b>10.300,00</b>	<b>0,00</b>	<b>6.400,00</b>	<b>6.400,00</b>	<b>0,00</b>
<b>SA 0 / SA 1</b>	<b>(0) Nettoergebnis (21 - 22) / (1) Geldfluss operative Gebarung (31 – 32)</b>				<b>-400,00</b>	<b>-400,00</b>	<b>0,00</b>	<b>3.500,00</b>	<b>3.500,00</b>	<b>0,00</b>
SA01	Saldo (01) Haushaltsrücklagen (230 - 240)				0,00	0,00	0,00	0,00	0,00	0,00
SA00	Saldo (00) Nettoergebnis nach Haushaltsrücklagen (Saldo 0 + Saldo 01)				<b>-400,00</b>	<b>-400,00</b>	<b>0,00</b>			
<b>Investive Gebarung</b>										
SU 33	Summe Einzahlungen investive Gebarung							0,00	0,00	0,00
SU 34	Summe Auszahlungen investive Gebarung							0,00	0,00	0,00
SA2	Saldo (2) Geldfluss aus der Investiven Gebarung (33 – 34)							0,00	0,00	0,00
SA3	Saldo (3) Nettofinanzierungssaldo (Saldo 1 + Saldo 2)							<b>3.500,00</b>	<b>3.500,00</b>	<b>0,00</b>
<b>Finanzierungstätigkeit</b>										
SU 35	Summe Einzahlungen aus der Finanzierungstätigkeit							0,00	0,00	0,00
SU 36	Summe Auszahlungen aus der Finanzierungstätigkeit							0,00	0,00	0,00
SA4	Saldo (4) Geldfluss aus der Finanzierungstätigkeit (35 – 36)							0,00	0,00	0,00
SA5	Saldo (5) Geldfluss aus der voranschlagswirksamen Gebarung (Saldo 3 + Saldo 4)							<b>3.500,00</b>	<b>3.500,00</b>	<b>0,00</b>

## 2. Nachtragsvoranschlag 2024

Stadtgemeinde Bad Vöslau

## NVA Ergebnis- und Finanzierungsvoranschlag Detailnachweis

		MVAG		VC QU	Ergebnisvoranschlag			Finanzierungsvoranschlag		
		EH	FH		VA 2024 inkl. NVA	VA 2024	2. NVA	VA 2024 inkl. NVA	VA 2024	2. NVA
<b>899400</b>	<b>Betriebstankstelle</b>									
<b>Operative Gebarung</b>										
6/899400+829910	Zuführung aus der operativen Gebarung	2116	3116	1 18						
6/899400+862300	Transfers AWA	2121	3121	1 15						
<b>SU 21 / 31</b>	<b>Summe Erträge / Einzahlungen operative Gebarung</b>				<b>0,00</b>	<b>0,00</b>	<b>0,00</b>	<b>0,00</b>	<b>0,00</b>	<b>0,00</b>
1/899400-452000	Treibstoffe	2221	3221	23	55.000,00	55.000,00		55.000,00	55.000,00	
1/899400-616000	Instandhaltung von Notstromanlagen	2224	3224	24	5.000,00	5.000,00		5.000,00	5.000,00	
1/899400-680000	Planmäßige Abschreibung	2226			13.200,00	13.200,00				
1/899400-710000	Öffentliche Abgaben, ohne Gebühren gemäß FAG	2225	3225	24						
<b>SU 22 / 32</b>	<b>Summe Aufwendungen / Auszahlungen operative Gebarung</b>				<b>73.200,00</b>	<b>73.200,00</b>	<b>0,00</b>	<b>60.000,00</b>	<b>60.000,00</b>	<b>0,00</b>
<b>SA 0 / SA 1</b>	<b>(0) Nettoergebnis (21 - 22) / (1) Geldfluss operative Gebarung (31 - 32)</b>				<b>-73.200,00</b>	<b>-73.200,00</b>	<b>0,00</b>	<b>-60.000,00</b>	<b>-60.000,00</b>	<b>0,00</b>
6/899400+895001	Entnahmen von allgemeinen Haushaltsrücklagen	2301		1	210.000,00	210.000,00				
<b>SA01</b>	<b>Saldo (01) Haushaltsrücklagen (230 - 240)</b>				<b>210.000,00</b>	<b>210.000,00</b>	<b>0,00</b>	<b>0,00</b>	<b>0,00</b>	<b>0,00</b>
<b>SA00</b>	<b>Saldo (00) Nettoergebnis nach Haushaltsrücklagen (Saldo 0 + Saldo 01)</b>				<b>136.800,00</b>	<b>136.800,00</b>	<b>0,00</b>			
<b>Investive Gebarung</b>										
<b>SU 33</b>	<b>Summe Einzahlungen investive Gebarung</b>							<b>0,00</b>	<b>0,00</b>	<b>0,00</b>
5/899400-010000	Gebäude und Bauten		3413	1 40				210.000,00	210.000,00	
5/899400-042000	Amts-, Betriebs- und Geschäftsausstattung		3415	1 41						
<b>SU 34</b>	<b>Summe Auszahlungen investive Gebarung</b>							<b>210.000,00</b>	<b>210.000,00</b>	<b>0,00</b>
<b>SA2</b>	<b>Saldo (2) Geldfluss aus der Investiven Gebarung (33 - 34)</b>							<b>-210.000,00</b>	<b>-210.000,00</b>	<b>0,00</b>
<b>SA3</b>	<b>Saldo (3) Nettofinanzierungssaldo (Saldo 1 + Saldo 2)</b>							<b>-270.000,00</b>	<b>-270.000,00</b>	<b>0,00</b>
<b>Finanzierungstätigkeit</b>										
6/899400+346000	Darlehen		3514	1 55						
<b>SU 35</b>	<b>Summe Einzahlungen aus der Finanzierungstätigkeit</b>							<b>0,00</b>	<b>0,00</b>	<b>0,00</b>
<b>SU 36</b>	<b>Summe Auszahlungen aus der Finanzierungstätigkeit</b>							<b>0,00</b>	<b>0,00</b>	<b>0,00</b>
<b>SA4</b>	<b>Saldo (4) Geldfluss aus der Finanzierungstätigkeit (35 - 36)</b>							<b>0,00</b>	<b>0,00</b>	<b>0,00</b>
<b>SA5</b>	<b>Saldo (5) Geldfluss aus der voranschlagswirksamen Gebarung (Saldo 3 + Saldo 4)</b>							<b>-270.000,00</b>	<b>-270.000,00</b>	<b>0,00</b>

## 2. Nachtragsvoranschlag 2024

Stadtgemeinde Bad Vöslau

## NVA Ergebnis- und Finanzierungsvoranschlag Detailnachweis

		MVAG		VC QU	Ergebnisvoranschlag		Finanzierungsvoranschlag			
		EH	FH		VA 2024 inkl. NVA	VA 2024	2. NVA	VA 2024 inkl. NVA	VA 2024	2. NVA
<b>9 Finanzwirtschaft</b>										
<b>90</b>	<b>Gesonderte Verwaltung</b>									
<b>900</b>	<b>Gesonderte Verwaltung</b>									
<b>900000</b>	<b>Gesonderte Verwaltung</b>									
<b>Operative Gebarung</b>										
2/900000+816200	Einhebungsvergütungen	2114	3114	13	700,00	700,00		700,00	700,00	
2/900000+816500	Verwaltungskostenbeiträge	2114	3114	13	299.000,00	299.000,00		299.000,00	299.000,00	
2/900000+816510	Verwaltungskostenbeiträge - extern	2114	3114	13	10.000,00	10.000,00		10.000,00	10.000,00	
2/900000+816600	Beiträge für div. Verwaltungsleistungen	2114	3114	13	500,00	500,00		500,00	500,00	
2/900000+817000	Erträge aus der Auflösung von sonstigen Rückstellungen	2117			32.500,00	32.500,00				
2/900000+827000	Kostenersätze Personal	2116	3116	18	400,00	400,00		400,00	400,00	
2/900000+829300	Vergütung Quarantäne	2116	3116	18						
2/900000+868000	Nichtbehobener Jagdpacht	2124	3124	16	500,00	500,00		500,00	500,00	
<b>SU 21 / 31</b>	<b>Summe Erträge / Einzahlungen operative Gebarung</b>				<b>343.600,00</b>	<b>343.600,00</b>	<b>0,00</b>	<b>311.100,00</b>	<b>311.100,00</b>	<b>0,00</b>
1/900000-400000	Geringwertige Wirtschaftsgüter (GWG)	2221	3221	23	2.000,00	2.000,00		2.000,00	2.000,00	
1/900000-457000	Druckwerke	2221	3221	23	2.500,00	2.500,00		2.500,00	2.500,00	
1/900000-510000	Geldbezüge - VB I	2211	3211	20	392.700,00	392.700,00		392.700,00	392.700,00	
1/900000-563000	Sonst. Aufwandsentschädig.	2213	3213	20	900,00	900,00		900,00	900,00	
1/900000-565000	Mehrleistungsvergütung	2211	3211	20	63.200,00	37.900,00	25.300,00	63.200,00	37.900,00	25.300,00
1/900000-566000	Zuwendungen-Dienstjubiläum	2212	3212	20						
1/900000-569000	Sonstige Nebengebühren	2211	3211	20	2.000,00	2.000,00		2.000,00	2.000,00	
1/900000-569100	Studienbeihilfe	2211	3211	20	200,00	200,00		200,00	200,00	
1/900000-580000	Dienstgeberbeiträge FBAF	2212	3212	20	14.300,00	14.300,00		14.300,00	14.300,00	
1/900000-582000	Dienstgeberbeitrag SV	2212	3212	20	83.500,00	83.500,00		83.500,00	83.500,00	
1/900000-590000	Freiw. Sozialleistungen	2212	3212	20	1.600,00	1.600,00		1.600,00	1.600,00	
1/900000-591000	Dotierung von Rückstellungen für Abfertigungen	2214			4.400,00	4.400,00				
1/900000-592000	Dotierung von Rückstellungen für Jubiläumszuwendungen	2214			1.400,00	1.400,00				
1/900000-593000	Dotierung von Rückstellungen für nicht konsumierte Urlaube	2214								
1/900000-618000	Instandhaltung Einrichtungen	2224	3224	24	200,00	200,00		200,00	200,00	
1/900000-640000	Rechtskosten	2222	3222	24	2.000,00	2.000,00		2.000,00	2.000,00	
1/900000-640100	Beratungskosten	2222	3222	24	10.000,00	10.000,00		10.000,00	10.000,00	
1/900000-670000	Versicherungen	2222	3222	24	1.000,00	1.000,00		1.000,00	1.000,00	
1/900000-680000	Planmäßige Abschreibung	2226			2.600,00	2.600,00				

## 2. Nachtragsvoranschlag 2024

Stadtgemeinde Bad Vöslau

## NVA Ergebnis- und Finanzierungsvoranschlag Detailnachweis

		MVAG		VC QU	Ergebnisvoranschlag			Finanzierungsvoranschlag		
		EH	FH		VA 2024 inkl. NVA	VA 2024	2. NVA	VA 2024 inkl. NVA	VA 2024	2. NVA
1/900000-691100	Abschreibungen von Einnahmerückständen	2225	3225	24	4.000,00	4.000,00		4.000,00	4.000,00	
1/900000-724000	Reisegebühren	2225	3225	24	500,00	100,00	400,00	500,00	100,00	400,00
1/900000-728000	Entgelte für Leistungen	2225	3225	24	8.000,00	8.000,00		8.000,00	8.000,00	
1/900000-729910	Zuführung OH / AOH	2225	3225	24						
<b>SU 22 / 32</b>	<b>Summe Aufwendungen / Auszahlungen operative Gebarung</b>				<b>597.000,00</b>	<b>571.300,00</b>	<b>25.700,00</b>	<b>588.600,00</b>	<b>562.900,00</b>	<b>25.700,00</b>
<b>SA 0 / SA 1</b>	<b>(0) Nettoergebnis (21 - 22) / (1) Geldfluss operative Gebarung (31 - 32)</b>				<b>-253.400,00</b>	<b>-227.700,00</b>	<b>-25.700,00</b>	<b>-277.500,00</b>	<b>-251.800,00</b>	<b>-25.700,00</b>
<b>SA01</b>	<b>Saldo (01) Haushaltsrücklagen (230 - 240)</b>				<b>0,00</b>	<b>0,00</b>	<b>0,00</b>	<b>0,00</b>	<b>0,00</b>	<b>0,00</b>
<b>SA00</b>	<b>Saldo (00) Nettoergebnis nach Haushaltsrücklagen (Saldo 0 + Saldo 01)</b>				<b>-253.400,00</b>	<b>-227.700,00</b>	<b>-25.700,00</b>			
<b>Investive Gebarung</b>										
<b>SU 33</b>	<b>Summe Einzahlungen investive Gebarung</b>							<b>0,00</b>	<b>0,00</b>	<b>0,00</b>
1/900000-042000	Amtsausstattung			3415 2 41						
<b>SU 34</b>	<b>Summe Auszahlungen investive Gebarung</b>							<b>0,00</b>	<b>0,00</b>	<b>0,00</b>
<b>SA2</b>	<b>Saldo (2) Geldfluss aus der Investiven Gebarung (33 - 34)</b>							<b>0,00</b>	<b>0,00</b>	<b>0,00</b>
<b>SA3</b>	<b>Saldo (3) Nettofinanzierungssaldo (Saldo 1 + Saldo 2)</b>							<b>-277.500,00</b>	<b>-251.800,00</b>	<b>-25.700,00</b>
<b>Finanzierungstätigkeit</b>										
<b>SU 35</b>	<b>Summe Einzahlungen aus der Finanzierungstätigkeit</b>							<b>0,00</b>	<b>0,00</b>	<b>0,00</b>
<b>SU 36</b>	<b>Summe Auszahlungen aus der Finanzierungstätigkeit</b>							<b>0,00</b>	<b>0,00</b>	<b>0,00</b>
<b>SA4</b>	<b>Saldo (4) Geldfluss aus der Finanzierungstätigkeit (35 - 36)</b>							<b>0,00</b>	<b>0,00</b>	<b>0,00</b>
<b>SA5</b>	<b>Saldo (5) Geldfluss aus der voranschlagswirksamen Gebarung (Saldo 3 + Saldo 4)</b>							<b>-277.500,00</b>	<b>-251.800,00</b>	<b>-25.700,00</b>
<b>91 Kapitalvermögen und Stiftungen ohne eigene Rechtspersönlichkeit</b>										
<b>910 Geldverkehr</b>										
<b>910000 Geldverkehr</b>										
<b>Operative Gebarung</b>										
2/910000+823000	Zinsen	2131	3131	14	2.000,00	1.000,00	1.000,00	2.000,00	1.000,00	1.000,00
2/910000+828000	Rückforderg.UST anteilig Jahreserklärung	2116	3116	18	70.000,00	70.000,00		70.000,00	70.000,00	
2/910000+829010	Centausgleich	2116	3116	18						
2/910000+868000	nicht behobene Abgabenüberzahlungen	2124	3124	16	500,00	500,00		500,00	500,00	
<b>SU 21 / 31</b>	<b>Summe Erträge / Einzahlungen operative Gebarung</b>				<b>72.500,00</b>	<b>71.500,00</b>	<b>1.000,00</b>	<b>72.500,00</b>	<b>71.500,00</b>	<b>1.000,00</b>
1/910000-659000	Geldverkehrsspesen	2244	3244	24	25.000,00	25.000,00		25.000,00	25.000,00	
1/910000-710000	KEST	2225	3225	24	500,00	500,00		500,00	500,00	
1/910000-729000	Centausgleich	2225	3225	24						
<b>SU 22 / 32</b>	<b>Summe Aufwendungen / Auszahlungen operative Gebarung</b>				<b>25.500,00</b>	<b>25.500,00</b>	<b>0,00</b>	<b>25.500,00</b>	<b>25.500,00</b>	<b>0,00</b>
<b>SA 0 / SA 1</b>	<b>(0) Nettoergebnis (21 - 22) / (1) Geldfluss operative Gebarung (31 - 32)</b>				<b>47.000,00</b>	<b>46.000,00</b>	<b>1.000,00</b>	<b>47.000,00</b>	<b>46.000,00</b>	<b>1.000,00</b>
<b>SA01</b>	<b>Saldo (01) Haushaltsrücklagen (230 - 240)</b>				<b>0,00</b>	<b>0,00</b>	<b>0,00</b>	<b>0,00</b>	<b>0,00</b>	<b>0,00</b>
<b>SA00</b>	<b>Saldo (00) Nettoergebnis nach Haushaltsrücklagen (Saldo 0 + Saldo 01)</b>				<b>47.000,00</b>	<b>46.000,00</b>	<b>1.000,00</b>			

## 2. Nachtragsvoranschlag 2024

Stadtgemeinde Bad Vöslau

## NVA Ergebnis- und Finanzierungsvoranschlag Detailnachweis

	MVAG	VC QU	Ergebnisvoranschlag			Finanzierungsvoranschlag					
			EH	FH	VA 2024 inkl. NVA	VA 2024	2. NVA	VA 2024 inkl. NVA	VA 2024	2. NVA	
<b>Investive Gebarung</b>											
SU 33			Summe Einzahlungen investive Gebarung					0,00	0,00	0,00	
SU 34			Summe Auszahlungen investive Gebarung					0,00	0,00	0,00	
SA2			Saldo (2) Geldfluss aus der Investiven Gebarung (33 – 34)					0,00	0,00	0,00	
SA3			Saldo (3) Nettofinanzierungssaldo (Saldo 1 + Saldo 2)					47.000,00	46.000,00	1.000,00	
<b>Finanzierungstätigkeit</b>											
SU 35			Summe Einzahlungen aus der Finanzierungstätigkeit					0,00	0,00	0,00	
SU 36			Summe Auszahlungen aus der Finanzierungstätigkeit					0,00	0,00	0,00	
SA4			Saldo (4) Geldfluss aus der Finanzierungstätigkeit (35 – 36)					0,00	0,00	0,00	
SA5			Saldo (5) Geldfluss aus der voranschlagswirksamen Gebarung (Saldo 3 + Saldo 4)					47.000,00	46.000,00	1.000,00	
912			Rücklagen (soweit nicht aufteilbar)								
912000			Rücklagen (soweit nicht aufgeteilt)								
<b>Operative Gebarung</b>											
2/912000+823000	Zinsen		2131	3131	14	25.000,00	25.000,00		25.000,00	25.000,00	
SU 21 / 31			Summe Erträge / Einzahlungen operative Gebarung			25.000,00	25.000,00	0,00	25.000,00	25.000,00	0,00
1/912000-710000	KEST		2225	3225	24	6.000,00	6.000,00		6.000,00	6.000,00	
SU 22 / 32			Summe Aufwendungen / Auszahlungen operative Gebarung			6.000,00	6.000,00	0,00	6.000,00	6.000,00	0,00
SA 0 / SA 1			(0) Nettoergebnis (21 - 22) / (1) Geldfluss operative Gebarung (31 – 32)			19.000,00	19.000,00	0,00	19.000,00	19.000,00	0,00
2/912000+895001	Entnahmen von allgemeinen Haushaltsrücklagen		2301								
1/912000-795001	Zuweisung an allgemeine Haushaltsrücklagen		2401								
1/912000-795009	Zuweisung an allgemeine Haushaltsrücklagen ohne Zahlungsmittelreserve		2401								
SA01			Saldo (01) Haushaltsrücklagen (230 - 240)			0,00	0,00	0,00	0,00	0,00	0,00
SA00			Saldo (00) Nettoergebnis nach Haushaltsrücklagen (Saldo 0 + Saldo 01)			19.000,00	19.000,00	0,00			
<b>Investive Gebarung</b>											
SU 33			Summe Einzahlungen investive Gebarung					0,00	0,00	0,00	
SU 34			Summe Auszahlungen investive Gebarung					0,00	0,00	0,00	
SA2			Saldo (2) Geldfluss aus der Investiven Gebarung (33 – 34)					0,00	0,00	0,00	
SA3			Saldo (3) Nettofinanzierungssaldo (Saldo 1 + Saldo 2)					19.000,00	19.000,00	0,00	
<b>Finanzierungstätigkeit</b>											
SU 35			Summe Einzahlungen aus der Finanzierungstätigkeit					0,00	0,00	0,00	
SU 36			Summe Auszahlungen aus der Finanzierungstätigkeit					0,00	0,00	0,00	
SA4			Saldo (4) Geldfluss aus der Finanzierungstätigkeit (35 – 36)					0,00	0,00	0,00	
SA5			Saldo (5) Geldfluss aus der voranschlagswirksamen Gebarung (Saldo 3 + Saldo 4)					19.000,00	19.000,00	0,00	

## 2. Nachtragsvoranschlag 2024

Stadtgemeinde Bad Vöslau

## NVA Ergebnis- und Finanzierungsvoranschlag Detailnachweis

		MVAG			VC QU			Ergebnisvoranschlag			Finanzierungsvoranschlag		
		EH	FH					VA 2024 inkl. NVA	VA 2024	2. NVA	VA 2024 inkl. NVA	VA 2024	2. NVA
<b>914</b>	<b>Beteiligungen</b>												
<b>914000</b>	<b>Beteiligungen</b>												
<b>Operative Gebarung</b>													
<b>SU 21 / 31</b>	<b>Summe Erträge / Einzahlungen operative Gebarung</b>							<b>0,00</b>	<b>0,00</b>	<b>0,00</b>	<b>0,00</b>	<b>0,00</b>	<b>0,00</b>
1/914000-755000	Transfers an Unternehmen (ohne Finanzunternehmen) und andere	2233	3233		27			50.000,00	50.000,00		50.000,00	50.000,00	
<b>SU 22 / 32</b>	<b>Summe Aufwendungen / Auszahlungen operative Gebarung</b>							<b>50.000,00</b>	<b>50.000,00</b>	<b>0,00</b>	<b>50.000,00</b>	<b>50.000,00</b>	<b>0,00</b>
<b>SA 0 / SA 1</b>	<b>(0) Nettoergebnis (21 - 22) / (1) Geldfluss operative Gebarung (31 - 32)</b>							<b>-50.000,00</b>	<b>-50.000,00</b>	<b>0,00</b>	<b>-50.000,00</b>	<b>-50.000,00</b>	<b>0,00</b>
<b>SA01</b>	<b>Saldo (01) Haushaltsrücklagen (230 - 240)</b>							<b>0,00</b>	<b>0,00</b>	<b>0,00</b>	<b>0,00</b>	<b>0,00</b>	<b>0,00</b>
<b>SA00</b>	<b>Saldo (00) Nettoergebnis nach Haushaltsrücklagen (Saldo 0 + Saldo 01)</b>							<b>-50.000,00</b>	<b>-50.000,00</b>	<b>0,00</b>			
<b>Investive Gebarung</b>													
<b>SU 33</b>	<b>Summe Einzahlungen investive Gebarung</b>										<b>0,00</b>	<b>0,00</b>	<b>0,00</b>
1/914000-082000	Sonstige Beteiligungen			3417	2	60							
<b>SU 34</b>	<b>Summe Auszahlungen investive Gebarung</b>										<b>0,00</b>	<b>0,00</b>	<b>0,00</b>
<b>SA2</b>	<b>Saldo (2) Geldfluss aus der Investiven Gebarung (33 - 34)</b>										<b>0,00</b>	<b>0,00</b>	<b>0,00</b>
<b>SA3</b>	<b>Saldo (3) Nettofinanzierungssaldo (Saldo 1 + Saldo 2)</b>										<b>-50.000,00</b>	<b>-50.000,00</b>	<b>0,00</b>
<b>Finanzierungstätigkeit</b>													
<b>SU 35</b>	<b>Summe Einzahlungen aus der Finanzierungstätigkeit</b>										<b>0,00</b>	<b>0,00</b>	<b>0,00</b>
<b>SU 36</b>	<b>Summe Auszahlungen aus der Finanzierungstätigkeit</b>										<b>0,00</b>	<b>0,00</b>	<b>0,00</b>
<b>SA4</b>	<b>Saldo (4) Geldfluss aus der Finanzierungstätigkeit (35 - 36)</b>										<b>0,00</b>	<b>0,00</b>	<b>0,00</b>
<b>SA5</b>	<b>Saldo (5) Geldfluss aus der voranschlagswirksamen Gebarung (Saldo 3 + Saldo 4)</b>										<b>-50.000,00</b>	<b>-50.000,00</b>	<b>0,00</b>
<b>92</b>	<b>Öffentliche Abgaben</b>												
<b>920</b>	<b>Ausschließliche Gemeindeabgaben</b>												
<b>920000</b>	<b>Ausschließliche Gemeindeabgaben</b>												
<b>Operative Gebarung</b>													
2/920000+808000	Veräußerungen von Waren	2116	3116		16								
2/920000+828000	Rückersätze Rechtskosten	2116	3116		18			500,00	500,00		500,00	500,00	
2/920000+830000	Grundsteuer A	2111	3111		10			18.000,00	18.000,00		18.000,00	18.000,00	
2/920000+831000	Grundsteuer B	2111	3111		10			1.036.500,00	1.036.500,00		1.036.500,00	1.036.500,00	
2/920000+833010	Kommunalsteuer	2111	3111		10			2.850.000,00	2.850.000,00		2.850.000,00	2.850.000,00	
2/920000+837000	Lustbarkeitsabgabe	2111	3111		10			23.000,00	23.000,00		23.000,00	23.000,00	
2/920000+838000	Hundeabgabe	2111	3111		10			40.000,00	40.000,00		40.000,00	40.000,00	
2/920000+841000	Gebrauchsabgabe	2111	3111		10			120.000,00	120.000,00		120.000,00	120.000,00	
2/920000+849000	Nebengebühren	2111	3111		10			7.500,00	7.500,00		7.500,00	7.500,00	
2/920000+850000	Aufschließungskosten- Beträge	2111	3111		10			250.000,00	250.000,00		250.000,00	250.000,00	
2/920000+850100	Abstellplatz Ausgleichsabgabe	2111	3111		10			3.500,00	3.500,00		3.500,00	3.500,00	

## 2. Nachtragsvoranschlag 2024

Stadtgemeinde Bad Vöslau

## NVA Ergebnis- und Finanzierungsvoranschlag Detailnachweis

		MVAG		VC QU	Ergebnisvoranschlag			Finanzierungsvoranschlag		
		EH	FH		VA 2024 inkl. NVA	VA 2024	2. NVA	VA 2024 inkl. NVA	VA 2024	2. NVA
2/920000+856000	Verwaltungsabgaben	2111	3111	10	40.000,00	40.000,00		40.000,00	40.000,00	
2/920000+856200	Verwaltungsabgaben Totenbeschau	2111	3111	10	10.000,00	10.000,00		10.000,00	10.000,00	
2/920000+857000	Kommissionsgebühren	2111	3111	10	1.000,00	1.000,00		1.000,00	1.000,00	
<b>SU 21 / 31</b>	<b>Summe Erträge / Einzahlungen operative Gebarung</b>				<b>4.400.000,00</b>	<b>4.400.000,00</b>	<b>0,00</b>	<b>4.400.000,00</b>	<b>4.400.000,00</b>	<b>0,00</b>
1/920000-640000	Rechtskosten	2222	3222	24	2.000,00	2.000,00		2.000,00	2.000,00	
1/920000-710000	Gerichtskosten	2225	3225	24	12.500,00	2.500,00	10.000,00	12.500,00	2.500,00	10.000,00
1/920000-752300	Umlage an Abgabeneinhebungsverband	2231	3231	26	18.500,00	18.500,00		18.500,00	18.500,00	
<b>SU 22 / 32</b>	<b>Summe Aufwendungen / Auszahlungen operative Gebarung</b>				<b>33.000,00</b>	<b>23.000,00</b>	<b>10.000,00</b>	<b>33.000,00</b>	<b>23.000,00</b>	<b>10.000,00</b>
<b>SA 0 / SA 1</b>	<b>(0) Nettoergebnis (21 - 22) / (1) Geldfluss operative Gebarung (31 - 32)</b>				<b>4.367.000,00</b>	<b>4.377.000,00</b>	<b>-10.000,00</b>	<b>4.367.000,00</b>	<b>4.377.000,00</b>	<b>-10.000,00</b>
<b>SA01</b>	<b>Saldo (01) Haushaltsrücklagen (230 - 240)</b>				<b>0,00</b>	<b>0,00</b>	<b>0,00</b>	<b>0,00</b>	<b>0,00</b>	<b>0,00</b>
<b>SA00</b>	<b>Saldo (00) Nettoergebnis nach Haushaltsrücklagen (Saldo 0 + Saldo 01)</b>				<b>4.367.000,00</b>	<b>4.377.000,00</b>	<b>-10.000,00</b>			
<b>Investive Gebarung</b>										
<b>SU 33</b>	<b>Summe Einzahlungen investive Gebarung</b>							<b>0,00</b>	<b>0,00</b>	<b>0,00</b>
<b>SU 34</b>	<b>Summe Auszahlungen investive Gebarung</b>							<b>0,00</b>	<b>0,00</b>	<b>0,00</b>
<b>SA2</b>	<b>Saldo (2) Geldfluss aus der Investiven Gebarung (33 - 34)</b>							<b>0,00</b>	<b>0,00</b>	<b>0,00</b>
<b>SA3</b>	<b>Saldo (3) Nettofinanzierungssaldo (Saldo 1 + Saldo 2)</b>							<b>4.367.000,00</b>	<b>4.377.000,00</b>	<b>-10.000,00</b>
<b>Finanzierungstätigkeit</b>										
<b>SU 35</b>	<b>Summe Einzahlungen aus der Finanzierungstätigkeit</b>							<b>0,00</b>	<b>0,00</b>	<b>0,00</b>
<b>SU 36</b>	<b>Summe Auszahlungen aus der Finanzierungstätigkeit</b>							<b>0,00</b>	<b>0,00</b>	<b>0,00</b>
<b>SA4</b>	<b>Saldo (4) Geldfluss aus der Finanzierungstätigkeit (35 - 36)</b>							<b>0,00</b>	<b>0,00</b>	<b>0,00</b>
<b>SA5</b>	<b>Saldo (5) Geldfluss aus der voranschlagswirksamen Gebarung (Saldo 3 + Saldo 4)</b>							<b>4.367.000,00</b>	<b>4.377.000,00</b>	<b>-10.000,00</b>
<b>921</b>	<b>Zwischen Ländern und Gemeinden geteilte Abgaben</b>									
<b>921000</b>	<b>Zwischen Ländern u. Gemeinden geteilte Abgaben</b>									
<b>Operative Gebarung</b>										
2/921000+834000	Interessentenbeitrag	2111	3111	10						
2/921000+834100	Nächtigungstaxe	2111	3111	10	100.000,00	100.000,00		100.000,00	100.000,00	
2/921000+861000	Transfers von Ländern, Landesfonds und Landesammern	2121	3121	15	80.000,00	80.000,00		80.000,00	80.000,00	
<b>SU 21 / 31</b>	<b>Summe Erträge / Einzahlungen operative Gebarung</b>				<b>180.000,00</b>	<b>180.000,00</b>	<b>0,00</b>	<b>180.000,00</b>	<b>180.000,00</b>	<b>0,00</b>
<b>SU 22 / 32</b>	<b>Summe Aufwendungen / Auszahlungen operative Gebarung</b>				<b>0,00</b>	<b>0,00</b>	<b>0,00</b>	<b>0,00</b>	<b>0,00</b>	<b>0,00</b>
<b>SA 0 / SA 1</b>	<b>(0) Nettoergebnis (21 - 22) / (1) Geldfluss operative Gebarung (31 - 32)</b>				<b>180.000,00</b>	<b>180.000,00</b>	<b>0,00</b>	<b>180.000,00</b>	<b>180.000,00</b>	<b>0,00</b>
<b>SA01</b>	<b>Saldo (01) Haushaltsrücklagen (230 - 240)</b>				<b>0,00</b>	<b>0,00</b>	<b>0,00</b>	<b>0,00</b>	<b>0,00</b>	<b>0,00</b>
<b>SA00</b>	<b>Saldo (00) Nettoergebnis nach Haushaltsrücklagen (Saldo 0 + Saldo 01)</b>				<b>180.000,00</b>	<b>180.000,00</b>	<b>0,00</b>			
<b>Investive Gebarung</b>										
<b>SU 33</b>	<b>Summe Einzahlungen investive Gebarung</b>							<b>0,00</b>	<b>0,00</b>	<b>0,00</b>
<b>SU 34</b>	<b>Summe Auszahlungen investive Gebarung</b>							<b>0,00</b>	<b>0,00</b>	<b>0,00</b>
<b>SA2</b>	<b>Saldo (2) Geldfluss aus der Investiven Gebarung (33 - 34)</b>							<b>0,00</b>	<b>0,00</b>	<b>0,00</b>

## 2. Nachtragsvoranschlag 2024

Stadtgemeinde Bad Vöslau

## NVA Ergebnis- und Finanzierungsvoranschlag Detailnachweis

		MVAG VC QU			Ergebnisvoranschlag			Finanzierungsvoranschlag		
		EH	FH		VA 2024 inkl. NVA	VA 2024	2. NVA	VA 2024 inkl. NVA	VA 2024	2. NVA
<b>SA3</b>	<b>Saldo (3) Nettofinanzierungssaldo (Saldo 1 + Saldo 2)</b>							<b>180.000,00</b>	<b>180.000,00</b>	<b>0,00</b>
<b>Finanzierungstätigkeit</b>										
<b>SU 35</b>	<b>Summe Einzahlungen aus der Finanzierungstätigkeit</b>							<b>0,00</b>	<b>0,00</b>	<b>0,00</b>
<b>SU 36</b>	<b>Summe Auszahlungen aus der Finanzierungstätigkeit</b>							<b>0,00</b>	<b>0,00</b>	<b>0,00</b>
<b>SA4</b>	<b>Saldo (4) Geldfluss aus der Finanzierungstätigkeit (35 – 36)</b>							<b>0,00</b>	<b>0,00</b>	<b>0,00</b>
<b>SA5</b>	<b>Saldo (5) Geldfluss aus der voranschlagswirksamen Gebarung (Saldo 3 + Saldo 4)</b>							<b>180.000,00</b>	<b>180.000,00</b>	<b>0,00</b>
<b>925 Ertragsanteile an gemeinschaftlichen Bundesabgaben</b>										
<b>925000</b>	<b>Ertragsanteile an gemeinschaftliche Bundesabgaben</b>									
<b>Operative Gebarung</b>										
2/925000+859400	Ertragsanteile abgest.Bev.Schlüssel	2112	3112	11	14.836.600,00	15.124.000,00	-287.400,00	14.836.600,00	15.124.000,00	-287.400,00
<b>SU 21 / 31</b>	<b>Summe Erträge / Einzahlungen operative Gebarung</b>				<b>14.836.600,00</b>	<b>15.124.000,00</b>	<b>-287.400,00</b>	<b>14.836.600,00</b>	<b>15.124.000,00</b>	<b>-287.400,00</b>
<b>SU 22 / 32</b>	<b>Summe Aufwendungen / Auszahlungen operative Gebarung</b>				<b>0,00</b>	<b>0,00</b>	<b>0,00</b>	<b>0,00</b>	<b>0,00</b>	<b>0,00</b>
<b>SA 0 / SA 1</b>	<b>(0) Nettoergebnis (21 - 22) / (1) Geldfluss operative Gebarung (31 – 32)</b>				<b>14.836.600,00</b>	<b>15.124.000,00</b>	<b>-287.400,00</b>	<b>14.836.600,00</b>	<b>15.124.000,00</b>	<b>-287.400,00</b>
<b>SA01</b>	<b>Saldo (01) Haushaltsrücklagen (230 - 240)</b>				<b>0,00</b>	<b>0,00</b>	<b>0,00</b>	<b>0,00</b>	<b>0,00</b>	<b>0,00</b>
<b>SA00</b>	<b>Saldo (00) Nettoergebnis nach Haushaltsrücklagen (Saldo 0 + Saldo 01)</b>				<b>14.836.600,00</b>	<b>15.124.000,00</b>	<b>-287.400,00</b>			
<b>Investive Gebarung</b>										
<b>SU 33</b>	<b>Summe Einzahlungen investive Gebarung</b>							<b>0,00</b>	<b>0,00</b>	<b>0,00</b>
<b>SU 34</b>	<b>Summe Auszahlungen investive Gebarung</b>							<b>0,00</b>	<b>0,00</b>	<b>0,00</b>
<b>SA2</b>	<b>Saldo (2) Geldfluss aus der Investiven Gebarung (33 – 34)</b>							<b>0,00</b>	<b>0,00</b>	<b>0,00</b>
<b>SA3</b>	<b>Saldo (3) Nettofinanzierungssaldo (Saldo 1 + Saldo 2)</b>							<b>14.836.600,00</b>	<b>15.124.000,00</b>	<b>-287.400,00</b>
<b>Finanzierungstätigkeit</b>										
<b>SU 35</b>	<b>Summe Einzahlungen aus der Finanzierungstätigkeit</b>							<b>0,00</b>	<b>0,00</b>	<b>0,00</b>
<b>SU 36</b>	<b>Summe Auszahlungen aus der Finanzierungstätigkeit</b>							<b>0,00</b>	<b>0,00</b>	<b>0,00</b>
<b>SA4</b>	<b>Saldo (4) Geldfluss aus der Finanzierungstätigkeit (35 – 36)</b>							<b>0,00</b>	<b>0,00</b>	<b>0,00</b>
<b>SA5</b>	<b>Saldo (5) Geldfluss aus der voranschlagswirksamen Gebarung (Saldo 3 + Saldo 4)</b>							<b>14.836.600,00</b>	<b>15.124.000,00</b>	<b>-287.400,00</b>
<b>94 Finanzaufweisungen und Zuschüsse</b>										
<b>940</b>	<b>Bedarfsaufweisungen</b>									
<b>940000</b>	<b>Bedarfsaufweisungen</b>									
<b>Operative Gebarung</b>										
2/940000+861000	Transfers von Ländern, Landesfonds und Landeskammern	2121	3121	15						
<b>SU 21 / 31</b>	<b>Summe Erträge / Einzahlungen operative Gebarung</b>				<b>0,00</b>	<b>0,00</b>	<b>0,00</b>	<b>0,00</b>	<b>0,00</b>	<b>0,00</b>
<b>SU 22 / 32</b>	<b>Summe Aufwendungen / Auszahlungen operative Gebarung</b>				<b>0,00</b>	<b>0,00</b>	<b>0,00</b>	<b>0,00</b>	<b>0,00</b>	<b>0,00</b>
<b>SA 0 / SA 1</b>	<b>(0) Nettoergebnis (21 - 22) / (1) Geldfluss operative Gebarung (31 – 32)</b>				<b>0,00</b>	<b>0,00</b>	<b>0,00</b>	<b>0,00</b>	<b>0,00</b>	<b>0,00</b>
<b>SA01</b>	<b>Saldo (01) Haushaltsrücklagen (230 - 240)</b>				<b>0,00</b>	<b>0,00</b>	<b>0,00</b>	<b>0,00</b>	<b>0,00</b>	<b>0,00</b>

## 2. Nachtragsvoranschlag 2024

Stadtgemeinde Bad Vöslau

## NVA Ergebnis- und Finanzierungsvoranschlag Detailnachweis

		MVAG		VC QU	Ergebnisvoranschlag			Finanzierungsvoranschlag		
		EH	FH		VA 2024 inkl. NVA	VA 2024	2. NVA	VA 2024 inkl. NVA	VA 2024	2. NVA
<b>SA00</b>	<b>Saldo (00) Nettoergebnis nach Haushaltsrücklagen (Saldo 0 + Saldo 01)</b>				<b>0,00</b>	<b>0,00</b>	<b>0,00</b>			
<b>Investive Gebarung</b>										
<b>SU 33</b>	<b>Summe Einzahlungen investive Gebarung</b>							<b>0,00</b>	<b>0,00</b>	<b>0,00</b>
<b>SU 34</b>	<b>Summe Auszahlungen investive Gebarung</b>							<b>0,00</b>	<b>0,00</b>	<b>0,00</b>
<b>SA2</b>	<b>Saldo (2) Geldfluss aus der Investiven Gebarung (33 – 34)</b>							<b>0,00</b>	<b>0,00</b>	<b>0,00</b>
<b>SA3</b>	<b>Saldo (3) Nettofinanzierungssaldo (Saldo 1 + Saldo 2)</b>							<b>0,00</b>	<b>0,00</b>	<b>0,00</b>
<b>Finanzierungstätigkeit</b>										
<b>SU 35</b>	<b>Summe Einzahlungen aus der Finanzierungstätigkeit</b>							<b>0,00</b>	<b>0,00</b>	<b>0,00</b>
<b>SU 36</b>	<b>Summe Auszahlungen aus der Finanzierungstätigkeit</b>							<b>0,00</b>	<b>0,00</b>	<b>0,00</b>
<b>SA4</b>	<b>Saldo (4) Geldfluss aus der Finanzierungstätigkeit (35 – 36)</b>							<b>0,00</b>	<b>0,00</b>	<b>0,00</b>
<b>SA5</b>	<b>Saldo (5) Geldfluss aus der voranschlagswirksamen Gebarung (Saldo 3 + Saldo 4)</b>							<b>0,00</b>	<b>0,00</b>	<b>0,00</b>
<b>941</b>	<b>Sonstige Finanzzuweisungen nach dem FAG</b>									
<b>941000</b>	<b>Sonstige Finanzzuweisungen nach dem</b>									
<b>Operative Gebarung</b>										
<b>2/941000+860000</b>	<b>Laufende Transferzahlung des Bundes</b>	2121	3121	15	725.500,00	366.300,00	359.200,00	725.500,00	366.300,00	359.200,00
<b>SU 21 / 31</b>	<b>Summe Erträge / Einzahlungen operative Gebarung</b>				<b>725.500,00</b>	<b>366.300,00</b>	<b>359.200,00</b>	<b>725.500,00</b>	<b>366.300,00</b>	<b>359.200,00</b>
<b>SU 22 / 32</b>	<b>Summe Aufwendungen / Auszahlungen operative Gebarung</b>				<b>0,00</b>	<b>0,00</b>	<b>0,00</b>	<b>0,00</b>	<b>0,00</b>	<b>0,00</b>
<b>SA 0 / SA 1</b>	<b>(0) Nettoergebnis (21 - 22) / (1) Geldfluss operative Gebarung (31 – 32)</b>				<b>725.500,00</b>	<b>366.300,00</b>	<b>359.200,00</b>	<b>725.500,00</b>	<b>366.300,00</b>	<b>359.200,00</b>
<b>SA01</b>	<b>Saldo (01) Haushaltsrücklagen (230 - 240)</b>				<b>0,00</b>	<b>0,00</b>	<b>0,00</b>	<b>0,00</b>	<b>0,00</b>	<b>0,00</b>
<b>SA00</b>	<b>Saldo (00) Nettoergebnis nach Haushaltsrücklagen (Saldo 0 + Saldo 01)</b>				<b>725.500,00</b>	<b>366.300,00</b>	<b>359.200,00</b>			
<b>Investive Gebarung</b>										
<b>SU 33</b>	<b>Summe Einzahlungen investive Gebarung</b>							<b>0,00</b>	<b>0,00</b>	<b>0,00</b>
<b>SU 34</b>	<b>Summe Auszahlungen investive Gebarung</b>							<b>0,00</b>	<b>0,00</b>	<b>0,00</b>
<b>SA2</b>	<b>Saldo (2) Geldfluss aus der Investiven Gebarung (33 – 34)</b>							<b>0,00</b>	<b>0,00</b>	<b>0,00</b>
<b>SA3</b>	<b>Saldo (3) Nettofinanzierungssaldo (Saldo 1 + Saldo 2)</b>							<b>725.500,00</b>	<b>366.300,00</b>	<b>359.200,00</b>
<b>Finanzierungstätigkeit</b>										
<b>SU 35</b>	<b>Summe Einzahlungen aus der Finanzierungstätigkeit</b>							<b>0,00</b>	<b>0,00</b>	<b>0,00</b>
<b>SU 36</b>	<b>Summe Auszahlungen aus der Finanzierungstätigkeit</b>							<b>0,00</b>	<b>0,00</b>	<b>0,00</b>
<b>SA4</b>	<b>Saldo (4) Geldfluss aus der Finanzierungstätigkeit (35 – 36)</b>							<b>0,00</b>	<b>0,00</b>	<b>0,00</b>
<b>SA5</b>	<b>Saldo (5) Geldfluss aus der voranschlagswirksamen Gebarung (Saldo 3 + Saldo 4)</b>							<b>725.500,00</b>	<b>366.300,00</b>	<b>359.200,00</b>
<b>947</b>	<b>Sonstige Zuschüsse der Länder</b>									
<b>947000</b>	<b>sonstige Zuschüsse des Landes</b>									
<b>Operative Gebarung</b>										
<b>2/947000+861000</b>	<b>Transfers von Ländern, Landesfonds und Landeskammern</b>	2121	3121	15						
<b>SU 21 / 31</b>	<b>Summe Erträge / Einzahlungen operative Gebarung</b>				<b>0,00</b>	<b>0,00</b>	<b>0,00</b>	<b>0,00</b>	<b>0,00</b>	<b>0,00</b>

## 2. Nachtragsvoranschlag 2024

Stadtgemeinde Bad Vöslau

## NVA Ergebnis- und Finanzierungsvoranschlag Detailnachweis

	MVAG EH FH	VC QU	Ergebnisvoranschlag			Finanzierungsvoranschlag		
			VA 2024 inkl. NVA	VA 2024	2. NVA	VA 2024 inkl. NVA	VA 2024	2. NVA
SU 22 / 32		Summe Aufwendungen / Auszahlungen operative Gebarung	0,00	0,00	0,00	0,00	0,00	0,00
SA 0 / SA 1		(0) Nettoergebnis (21 - 22) / (1) Geldfluss operative Gebarung (31 - 32)	0,00	0,00	0,00	0,00	0,00	0,00
SA01		Saldo (01) Haushaltsrücklagen (230 - 240)	0,00	0,00	0,00	0,00	0,00	0,00
SA00		Saldo (00) Nettoergebnis nach Haushaltsrücklagen (Saldo 0 + Saldo 01)	0,00	0,00	0,00			
<b>Investive Gebarung</b>								
SU 33		Summe Einzahlungen investive Gebarung				0,00	0,00	0,00
SU 34		Summe Auszahlungen investive Gebarung				0,00	0,00	0,00
SA2		Saldo (2) Geldfluss aus der Investiven Gebarung (33 - 34)				0,00	0,00	0,00
SA3		Saldo (3) Nettofinanzierungssaldo (Saldo 1 + Saldo 2)				0,00	0,00	0,00
<b>Finanzierungstätigkeit</b>								
SU 35		Summe Einzahlungen aus der Finanzierungstätigkeit				0,00	0,00	0,00
SU 36		Summe Auszahlungen aus der Finanzierungstätigkeit				0,00	0,00	0,00
SA4		Saldo (4) Geldfluss aus der Finanzierungstätigkeit (35 - 36)				0,00	0,00	0,00
SA5		Saldo (5) Geldfluss aus der voranschlagswirksamen Gebarung (Saldo 3 + Saldo 4)				0,00	0,00	0,00



Haushaltspotential (aufbauend auf der Ergebnisrechnung)



## 2. Nachtragsvoranschlag 2024

Stadtgemeinde Bad Vöslau

## Haushaltspotential (aufbauend auf der Ergebnisrechnung)

MVAG	Mittelverwendungs- und -aufbringungsgruppen	Mittelaufbringung	Mittelverwendung	Saldo
211	Erträge aus der operativen Verwaltungstätigkeit	30.204.200,00		
212	Erträge aus Transfers	3.507.500,00		
213	Finanzerträge	37.100,00		
<b>Summe Erträge (SU 21)</b>		<b>33.748.800,00</b>		
2117	Nicht finanzierungswirksame operative Erträge (Auflösung von Rückstellungen und Aktivierte Eigenleistungen)	-132.800,00		
2127	Nicht finanzierungswirksamer Transferertrag (Auflösung von Investitionszuschüssen)	-82.500,00		
2136	Sonstige nicht finanzierungswirksame Finanzerträge (Auflösung von RS Bewertung von Beteiligungen und aktiven Finanzinstrumenten)			
<b>Nicht finanzwirksame Erträge</b>		<b>-215.300,00</b>		
<b>Finanzwirksame Erträge</b>		<b>33.533.500,00</b>		
221	Personalaufwand		10.445.500,00	
222	Sachaufwand		13.611.300,00	
223	Transferaufwand		10.583.500,00	
224	Finanzaufwand		786.400,00	
<b>Summe Aufwendungen (SU 22)</b>			<b>35.426.700,00</b>	
2214	Nicht finanzierungswirksamer Personalaufwand (Dotierung RS für Abfertigungen, Jubiläum u. nicht konsumierte Urlaube)		-126.700,00	
2226	Nicht finanzierungswirksamer Sachaufwand (inkl. Abschreibungen, Dotierung von RS Prozess, ausstehende Rechnungen)		-3.214.400,00	
2237	Nicht finanzierungswirksamer Transferaufwand (Dotierungen von RS f. Pensionen)			
2245	Nicht finanzierungswirksamer Finanzaufwand (Wertberichtigungen zu Finanzinstrumenten, Aufwendungen aus der Bewertung von Beteiligungen)			
<b>Nicht finanzwirksame Aufwendungen</b>			<b>-3.341.100,00</b>	
<b>Finanzwirksame Aufwendungen</b>			<b>32.085.600,00</b>	
<b>Finanzwirksames Ergebnis</b>		<b>33.533.500,00</b>	<b>32.085.600,00</b>	<b>1.447.900,00</b>

## 2. Nachtragsvoranschlag 2024

Stadtgemeinde Bad Vöslau

## Haushaltspotential (aufbauend auf der Ergebnisrechnung)

MVAG	Mittelverwendungs- und -aufbringungsgruppen	Mittelaufbringung	Mittelverwendung	Saldo
332	Einzahlungen aus der Rückzahlung von Darlehen sowie gewährten Vorschüssen (ohne 3325 mit Projektcode - Anzahlungen)	28.000,00		
1141	Vorräte ( - Veränderung)			
1142	Gegebene Anzahlungen auf Vorräte ( - Veränderung)			
1540	Passive Rechnungsabgrenzung			
	Einzahlungen der Kontengruppe 000-089, die keinem Projekt mit Projektcode 1 zugeordnet sind	1.000,00		
	Einzahlungen der Kontengruppe 30, die keinem Projekt mit Projektcode 1 zugeordnet sind	219.900,00		
	- Erträge der Kontogruppe 80 mit Projektcode 1	-1.440.000,00		
2301	Entnahmen von Rücklagen endfälliger Darlehen (Kontengruppe 893)			
<b>Jährliche wiederkehrende Einzahlungen</b>		<b>-1.191.100,00</b>		
36	Auszahlungen aus der Finanzierungstätigkeit (ohne Projektcode 1)		772.900,00	
2401	Zuweisung an Rücklagen endfälliger Darlehen (Kontengruppe 793)			
342	Auszahlungen aus der Gewährung von Darlehen sowie gewährten Vorschüssen (ohne 3425 mit Projektcode - Anzahlungen)		128.000,00	
1141	Vorräte ( + Veränderung)			
1142	Gegebene Anzahlungen auf Vorräte ( + Veränderung)			
1170	Aktive Rechnungsabgrenzung			
	Auszahlungen (Investitionen) der Kontengruppe 000-083, die keinem Projekt mit Projektcode 1 zugeordnet sind		893.400,00	
<b>Jährliche wiederkehrende Auszahlungen</b>			<b>1.794.300,00</b>	
	Kontengruppe 871, KT der Ergebnisrechnung, mit Projektcode (BZ)	-598.100,00		
<b>Summe Kapitaltransfers der Ergebnisrechnung</b>		<b>-598.100,00</b>		
<b>Jährliches Haushaltspotential</b>		<b>31.744.300,00</b>	<b>33.879.900,00</b>	<b>-2.135.600,00</b>
	Jährliches Haushaltspotential	-2.135.600,00		
	kumuliertes Haushaltspotential zum 31.12.2023 (Vorjahr)	664.100,00		
<b>Verfügbares Haushaltspotential</b>		<b>-1.471.500,00</b>		

## 2. Nachtragsvoranschlag 2024

Stadtgemeinde Bad Vöslau

## Haushaltspotential (aufbauend auf der Ergebnisrechnung)

MVAG	Mittelverwendungs- und -aufbringungsgruppen	Mittelaufbringung	Mittelverwendung	Saldo
<i>informativ</i>	im verfügbaren Haushaltspotential enthaltene Bedarfszuweisungen zur Liquiditätssteigerung aus Kontogruppe 871, KT der Ergebnisrechnung ohne Projektcode	4.200,00		
<i>informativ</i>	<b>tatsächlicher Liquiditätsbedarf ohne Rücklagenauflösung (Abgang)</b>	<b>-2.139.800,00</b>		
2401	Zuweisungen an Haushaltsrücklagen (Kontengruppe 794)		16.100,00	
2401	Zuweisungen an Haushaltsrücklagen (Kontengruppe 795)			
<b>Jährliche Aufwände für Rücklagen</b>			<b>16.100,00</b>	
2301	Entnahmen von Haushaltsrücklagen (Kontengruppe 894)	124.500,00		
2301	Entnahmen von Haushaltsrücklagen (Kontengruppe 895)			
<b>Jährliche RL-Erträge f. Investitionen (finanzw.)</b>		<b>124.500,00</b>		
<b>Endbestand kumuliertes Haushaltspotential</b>		<b>-1.347.000,00</b>	<b>16.100,00</b>	<b>-1.363.100,00</b>
- Zuweisungen und Umbuchungen an investive Vorhaben			600.800,00	<b>-600.800,00</b>
+ Rückführungen und Umbuchungen von investiven Vorhaben				<b>0,00</b>
<b>Endstand kumuliertes Haushaltspotential nach Berücksichtigung von Zuweisungen und Rückführungen investive Vorhaben</b>		<b>-1.347.000,00</b>	<b>616.900,00</b>	<b>-1.963.900,00</b>



## 2. NVA Nachweis der Investitionstätigkeit



## 2. Nachtragsvoranschlag 2024

Stadtgemeinde Bad Vöslau

## Nachweis der Investitionstätigkeit

Vorhaben	Vorhabensbezeichnung	RA Vorjahre	VA 2024	Plan 2025	Plan 2026	Plan 2027	Plan 2028	Plan Gesamt (gerundet)
Konto	Bezeichnung							
<b>1211124</b>	<b>PV-Anlage VS Gainfarn (2024 bis 2024)</b>							
Geplante Gesamtkosten:	50.000,00							
<b>Auszahlungen - Investitionen - Mittelverwendung</b>		<b>0,00</b>	<b>43.000,00</b>	<b>0,00</b>	<b>0,00</b>	<b>0,00</b>	<b>0,00</b>	<b>43.000,00</b>
<b>Anschaffungs- oder Herstellungskosten</b>		<b>0,00</b>	<b>43.000,00</b>	<b>0,00</b>	<b>0,00</b>	<b>0,00</b>	<b>0,00</b>	<b>43.000,00</b>
5/211124-050000	PV-Anlage		43.000,00					43.000,00
<b>Einzahlungen - Finanzierung - Mittelaufbringung</b>		<b>0,00</b>	<b>43.000,00</b>	<b>0,00</b>	<b>0,00</b>	<b>0,00</b>	<b>0,00</b>	<b>43.000,00</b>
<b>Mittel aus Geldfluss aus der operativen Gebarung</b>		<b>0,00</b>	<b>0,00</b>	<b>0,00</b>	<b>0,00</b>	<b>0,00</b>	<b>0,00</b>	<b>0,00</b>
<b>Bedarfszuweisungen/KTZ</b>		<b>0,00</b>	<b>0,00</b>	<b>0,00</b>	<b>0,00</b>	<b>0,00</b>	<b>0,00</b>	<b>0,00</b>
<b>Haushaltsrücklagen/Zahlungsmittelreserven</b>		<b>0,00</b>	<b>21.500,00</b>	<b>0,00</b>	<b>0,00</b>	<b>0,00</b>	<b>0,00</b>	<b>21.500,00</b>
6/211124+895001	Entnahmen von allgemeinen Haushaltsrücklagen		21.500,00					21.500,00
<b>Sonstige Kapitaltransfers und Subventionen</b>		<b>0,00</b>	<b>21.500,00</b>	<b>0,00</b>	<b>0,00</b>	<b>0,00</b>	<b>0,00</b>	<b>21.500,00</b>
6/211124+300000	Bundesförderung KIP		21.500,00					21.500,00
<b>Darlehen/Innere Darlehen</b>		<b>0,00</b>	<b>0,00</b>	<b>0,00</b>	<b>0,00</b>	<b>0,00</b>	<b>0,00</b>	<b>0,00</b>
<b>Finanzierungsleasing</b>		<b>0,00</b>	<b>0,00</b>	<b>0,00</b>	<b>0,00</b>	<b>0,00</b>	<b>0,00</b>	<b>0,00</b>
<b>Veräußerung langfristiges Vermögen und sonstiges</b>		<b>0,00</b>	<b>0,00</b>	<b>0,00</b>	<b>0,00</b>	<b>0,00</b>	<b>0,00</b>	<b>0,00</b>
<b>Finanzierungsergebnis 1211124</b>		<b>0,00</b>	<b>0,00</b>	<b>0,00</b>	<b>0,00</b>	<b>0,00</b>	<b>0,00</b>	<b>0,00</b>
	<i>inklusive Vorjahre (gerundet)</i>		<b>0,00</b>	<b>0,00</b>	<b>0,00</b>	<b>0,00</b>	<b>0,00</b>	

## 2. Nachtragsvoranschlag 2024

Stadtgemeinde Bad Vöslau

## Nachweis der Investitionstätigkeit

Vorhaben	Vorhabensbezeichnung	RA Vorjahre	VA 2024	Plan 2025	Plan 2026	Plan 2027	Plan 2028	Plan Gesamt (gerundet)
Konto	Bezeichnung							
<b>1000035</b>	<b>VS-Vöslau Erweiterung (2020 bis 2024)</b>							
	<b>Auszahlungen - Investitionen - Mittelverwendung</b>	<b>2.496.018,90</b>	<b>5.267.100,00</b>	<b>0,00</b>	<b>0,00</b>	<b>0,00</b>	<b>0,00</b>	<b>7.763.100,00</b>
	<b>Anschaffungs- oder Herstellungskosten</b>	<b>2.496.018,90</b>	<b>5.267.100,00</b>	<b>0,00</b>	<b>0,00</b>	<b>0,00</b>	<b>0,00</b>	<b>7.763.100,00</b>
5/211000-010000	Gebäude und Bauten - Nachmittagsbetreuung	130.762,60						130.800,00
5/211000-010100	Neubau	2.336.217,17	5.029.700,00					7.365.900,00
5/211000-042000	Amts-, Betriebs- und Geschäftsausstattung- Nachmittagsbetreuung	6.409,79						6.400,00
5/211000-042100	Amts-, Betriebs- und Geschäftsausstattung Neubau	22.629,34	237.400,00					260.000,00
	<b>Einzahlungen - Finanzierung - Mittelaufbringung</b>	<b>2.496.018,90</b>	<b>5.267.100,00</b>	<b>0,00</b>	<b>0,00</b>	<b>0,00</b>	<b>0,00</b>	<b>7.763.100,00</b>
	<b>Mittel aus Geldfluss aus der operativen Gebarung</b>	<b>505.156,55</b>	<b>0,00</b>	<b>0,00</b>	<b>0,00</b>	<b>0,00</b>	<b>0,00</b>	<b>505.200,00</b>
6/211000+829910	Zuführung aus der operativen Gebarung	505.156,55						505.200,00
	<b>Bedarfszuweisungen/KTZ</b>	<b>0,00</b>	<b>0,00</b>	<b>0,00</b>	<b>0,00</b>	<b>0,00</b>	<b>0,00</b>	<b>0,00</b>
	<b>Haushaltsrücklagen/Zahlungsmittelreserven</b>	<b>1.836.870,63</b>	<b>817.100,00</b>	<b>0,00</b>	<b>0,00</b>	<b>0,00</b>	<b>0,00</b>	<b>2.654.000,00</b>
6/211000+895001	Entnahmen von allgemeinen Haushaltsrücklagen	1.836.870,63	817.100,00					2.654.000,00
	<b>Sonstige Kapitaltransfers und Subventionen</b>	<b>153.991,72</b>	<b>0,00</b>	<b>0,00</b>	<b>0,00</b>	<b>0,00</b>	<b>0,00</b>	<b>154.000,00</b>
6/211000+300000	Bundesförderung KIG	153.991,72						154.000,00
	<b>Darlehen/Innere Darlehen</b>	<b>0,00</b>	<b>4.450.000,00</b>	<b>0,00</b>	<b>0,00</b>	<b>0,00</b>	<b>0,00</b>	<b>4.450.000,00</b>
52439/135	Volksschule Bad Vöslau - Neubau		4.450.000,00					4.450.000,00
	<b>Finanzierungsleasing</b>	<b>0,00</b>	<b>0,00</b>	<b>0,00</b>	<b>0,00</b>	<b>0,00</b>	<b>0,00</b>	<b>0,00</b>
	<b>Veräußerung langfristiges Vermögen und sonstiges</b>	<b>0,00</b>	<b>0,00</b>	<b>0,00</b>	<b>0,00</b>	<b>0,00</b>	<b>0,00</b>	<b>0,00</b>
<b>Finanzierungsergebnis 1000035</b>		<b>0,00</b>	<b>0,00</b>	<b>0,00</b>	<b>0,00</b>	<b>0,00</b>	<b>0,00</b>	<b>0,00</b>
	<i>inklusive Vorjahre (gerundet)</i>		<b>0,00</b>	<b>0,00</b>	<b>0,00</b>	<b>0,00</b>	<b>0,00</b>	

## 2. Nachtragsvoranschlag 2024

Stadtgemeinde Bad Vöslau

## Nachweis der Investitionstätigkeit

Vorhaben	Vorhabensbezeichnung		RA Vorjahre	VA 2024	Plan 2025	Plan 2026	Plan 2027	Plan 2028	Plan Gesamt (gerundet)
Konto	Bezeichnung								
<b>1000103</b>	<b>Kindergarten Brunngasse (2020 bis 2030)</b>								
	<b>Auszahlungen - Investitionen - Mittelverwendung</b>		<b>829.164,21</b>	<b>110.800,00</b>	<b>0,00</b>	<b>0,00</b>	<b>0,00</b>	<b>0,00</b>	<b>940.000,00</b>
	<b>Anschaffungs- oder Herstellungskosten</b>		<b>829.164,21</b>	<b>110.800,00</b>	<b>0,00</b>	<b>0,00</b>	<b>0,00</b>	<b>0,00</b>	<b>940.000,00</b>
	5/240200-010000	Kiga Brunng Ausbau	809.182,30	110.800,00					920.000,00
	5/240200-042000	Inventaranschaffung	19.981,91						20.000,00
	5/240200-050000	Baukosten							
	<b>Einzahlungen - Finanzierung - Mittelaufbringung</b>		<b>829.164,21</b>	<b>110.800,00</b>	<b>0,00</b>	<b>0,00</b>	<b>0,00</b>	<b>0,00</b>	<b>940.000,00</b>
	<b>Mittel aus Geldfluss aus der operativen Gebarung</b>		<b>0,00</b>	<b>0,00</b>	<b>0,00</b>	<b>0,00</b>	<b>0,00</b>	<b>0,00</b>	<b>0,00</b>
	<b>Bedarfszuweisungen/KTZ</b>		<b>0,00</b>	<b>0,00</b>	<b>0,00</b>	<b>0,00</b>	<b>0,00</b>	<b>0,00</b>	<b>0,00</b>
	<b>Haushaltsrücklagen/Zahlungsmittelreserven</b>		<b>29.164,21</b>	<b>110.800,00</b>	<b>0,00</b>	<b>0,00</b>	<b>0,00</b>	<b>0,00</b>	<b>140.000,00</b>
	6/240200+895000	Entnahmen von allgemeinen Haushaltsrücklagen	22.212,86						22.200,00
	6/240200+895001	Entnahmen von allgemeinen Haushaltsrücklagen	6.951,35	110.800,00					117.800,00
	<b>Sonstige Kapitaltransfers und Subventionen</b>		<b>350.000,00</b>	<b>0,00</b>	<b>0,00</b>	<b>0,00</b>	<b>0,00</b>	<b>0,00</b>	<b>350.000,00</b>
	6/240200+300000	Bundesförderung KIG	350.000,00						350.000,00
	<b>Darlehen/Innere Darlehen</b>		<b>450.000,00</b>	<b>0,00</b>	<b>0,00</b>	<b>0,00</b>	<b>0,00</b>	<b>0,00</b>	<b>450.000,00</b>
	52440/128	Kindergarten Brunngasse	450.000,00						450.000,00
	<b>Finanzierungsleasing</b>		<b>0,00</b>	<b>0,00</b>	<b>0,00</b>	<b>0,00</b>	<b>0,00</b>	<b>0,00</b>	<b>0,00</b>
	<b>Veräußerung langfristiges Vermögen und sonstiges</b>		<b>0,00</b>	<b>0,00</b>	<b>0,00</b>	<b>0,00</b>	<b>0,00</b>	<b>0,00</b>	<b>0,00</b>
<b>Finanzierungsergebnis 1000103</b>			<b>0,00</b>	<b>0,00</b>	<b>0,00</b>	<b>0,00</b>	<b>0,00</b>	<b>0,00</b>	<b>0,00</b>
			<i>inklusive Vorjahre (gerundet)</i>	<b>0,00</b>	<b>0,00</b>	<b>0,00</b>	<b>0,00</b>	<b>0,00</b>	

## 2. Nachtragsvoranschlag 2024

Stadtgemeinde Bad Vöslau

## Nachweis der Investitionstätigkeit

Vorhaben	Vorhabensbezeichnung		RA Vorjahre	VA 2024	Plan 2025	Plan 2026	Plan 2027	Plan 2028	Plan Gesamt (gerundet)
Konto	Bezeichnung								
<b>1240900</b>	<b>Kindergarten Neubau (2023 bis 2026)</b>								
	<b>Auszahlungen - Investitionen - Mittelverwendung</b>		<b>0,00</b>	<b>650.100,00</b>	<b>4.657.900,00</b>	<b>0,00</b>	<b>0,00</b>	<b>0,00</b>	<b>5.308.000,00</b>
	<b>Anschaffungs- oder Herstellungskosten</b>		<b>0,00</b>	<b>650.100,00</b>	<b>4.657.900,00</b>	<b>0,00</b>	<b>0,00</b>	<b>0,00</b>	<b>5.308.000,00</b>
	5/240900-010000	Gebäude und Bauten		510.100,00	4.657.900,00				5.168.000,00
	5/240900-010100	Container Umsiedelung		140.000,00					140.000,00
	<b>Einzahlungen - Finanzierung - Mittelaufbringung</b>		<b>0,00</b>	<b>650.100,00</b>	<b>4.657.900,00</b>	<b>0,00</b>	<b>0,00</b>	<b>0,00</b>	<b>5.308.000,00</b>
	<b>Mittel aus Geldfluss aus der operativen Gebarung</b>		<b>0,00</b>	<b>0,00</b>	<b>0,00</b>	<b>0,00</b>	<b>0,00</b>	<b>0,00</b>	<b>0,00</b>
	<b>Bedarfszuweisungen/KTZ</b>		<b>0,00</b>	<b>0,00</b>	<b>0,00</b>	<b>0,00</b>	<b>0,00</b>	<b>0,00</b>	<b>0,00</b>
	<b>Haushaltsrücklagen/Zahlungsmittelreserven</b>		<b>0,00</b>	<b>0,00</b>	<b>0,00</b>	<b>0,00</b>	<b>0,00</b>	<b>0,00</b>	<b>0,00</b>
	<b>Sonstige Kapitaltransfers und Subventionen</b>		<b>0,00</b>	<b>650.100,00</b>	<b>0,00</b>	<b>0,00</b>	<b>0,00</b>	<b>0,00</b>	<b>650.100,00</b>
	6/240900+300000	Bundesförderung KIP		650.100,00					650.100,00
	<b>Darlehen/Innere Darlehen</b>		<b>0,00</b>	<b>0,00</b>	<b>4.657.900,00</b>	<b>0,00</b>	<b>0,00</b>	<b>0,00</b>	<b>4.657.900,00</b>
	45634/140	Kindergarten Zubau			4.657.900,00				4.657.900,00
	<b>Finanzierungsleasing</b>		<b>0,00</b>	<b>0,00</b>	<b>0,00</b>	<b>0,00</b>	<b>0,00</b>	<b>0,00</b>	<b>0,00</b>
	<b>Veräußerung langfristiges Vermögen und sonstiges</b>		<b>0,00</b>	<b>0,00</b>	<b>0,00</b>	<b>0,00</b>	<b>0,00</b>	<b>0,00</b>	<b>0,00</b>
<b>Finanzierungsergebnis 1240900</b>			<b>0,00</b>	<b>0,00</b>	<b>0,00</b>	<b>0,00</b>	<b>0,00</b>	<b>0,00</b>	<b>0,00</b>
		<i>inklusive Vorjahre (gerundet)</i>		<b>0,00</b>	<b>0,00</b>	<b>0,00</b>	<b>0,00</b>	<b>0,00</b>	

## 2. Nachtragsvoranschlag 2024

Stadtgemeinde Bad Vöslau

## Nachweis der Investitionstätigkeit

Vorhaben	Vorhabensbezeichnung	RA Vorjahre	VA 2024	Plan 2025	Plan 2026	Plan 2027	Plan 2028	Plan Gesamt (gerundet)
Konto	Bezeichnung							
<b>1510000</b>	<b>Ordinationen (2023 bis 2024)</b>							
	<b>Auszahlungen - Investitionen - Mittelverwendung</b>	<b>287.748,14</b>	<b>10.000,00</b>	<b>0,00</b>	<b>0,00</b>	<b>0,00</b>	<b>0,00</b>	<b>297.700,00</b>
	<b>Anschaffungs- oder Herstellungskosten</b>	<b>287.748,14</b>	<b>10.000,00</b>	<b>0,00</b>	<b>0,00</b>	<b>0,00</b>	<b>0,00</b>	<b>297.700,00</b>
5/510000-010000	Gebäude und Bauten	287.748,14	10.000,00					297.700,00
	<b>Einzahlungen - Finanzierung - Mittelaufbringung</b>	<b>287.748,14</b>	<b>10.000,00</b>	<b>0,00</b>	<b>0,00</b>	<b>0,00</b>	<b>0,00</b>	<b>297.700,00</b>
	<b>Mittel aus Geldfluss aus der operativen Gebarung</b>	<b>79.476,38</b>	<b>0,00</b>	<b>0,00</b>	<b>0,00</b>	<b>0,00</b>	<b>0,00</b>	<b>79.500,00</b>
6/510000+829910	Zuführung aus der operativen Gebarung	79.476,38						79.500,00
	<b>Bedarfszuweisungen/KTZ</b>	<b>0,00</b>	<b>0,00</b>	<b>0,00</b>	<b>0,00</b>	<b>0,00</b>	<b>0,00</b>	<b>0,00</b>
	<b>Haushaltsrücklagen/Zahlungsmittelreserven</b>	<b>208.271,76</b>	<b>10.000,00</b>	<b>0,00</b>	<b>0,00</b>	<b>0,00</b>	<b>0,00</b>	<b>218.300,00</b>
6/510000+895001	Entnahmen von allgemeinen Haushaltsrücklagen	208.271,76	10.000,00					218.300,00
	<b>Sonstige Kapitaltransfers und Subventionen</b>	<b>0,00</b>	<b>0,00</b>	<b>0,00</b>	<b>0,00</b>	<b>0,00</b>	<b>0,00</b>	<b>0,00</b>
	<b>Darlehen/Innere Darlehen</b>	<b>0,00</b>	<b>0,00</b>	<b>0,00</b>	<b>0,00</b>	<b>0,00</b>	<b>0,00</b>	<b>0,00</b>
	<b>Finanzierungsleasing</b>	<b>0,00</b>	<b>0,00</b>	<b>0,00</b>	<b>0,00</b>	<b>0,00</b>	<b>0,00</b>	<b>0,00</b>
	<b>Veräußerung langfristiges Vermögen und sonstiges</b>	<b>0,00</b>	<b>0,00</b>	<b>0,00</b>	<b>0,00</b>	<b>0,00</b>	<b>0,00</b>	<b>0,00</b>
<b>Finanzierungsergebnis 1510000</b>		<b>0,00</b>	<b>0,00</b>	<b>0,00</b>	<b>0,00</b>	<b>0,00</b>	<b>0,00</b>	<b>0,00</b>
	<i>inklusive Vorjahre (gerundet)</i>		<b>0,00</b>	<b>0,00</b>	<b>0,00</b>	<b>0,00</b>	<b>0,00</b>	

## 2. Nachtragsvoranschlag 2024

Stadtgemeinde Bad Vöslau

## Nachweis der Investitionstätigkeit

Vorhaben	Vorhabensbezeichnung	RA Vorjahre	VA 2024	Plan 2025	Plan 2026	Plan 2027	Plan 2028	Plan Gesamt (gerundet)
Konto	Bezeichnung							
<b>1163000</b>	<b>FF Vöslau Drehleiter (2023 bis 2024)</b>							
Geplante Gesamtkosten:	820.000,00							
<b>Auszahlungen - Investitionen - Mittelverwendung</b>		<b>0,00</b>	<b>820.000,00</b>	<b>0,00</b>	<b>0,00</b>	<b>0,00</b>	<b>0,00</b>	<b>820.000,00</b>
<b>Anschaffungs- oder Herstellungskosten</b>		<b>0,00</b>	<b>820.000,00</b>	<b>0,00</b>	<b>0,00</b>	<b>0,00</b>	<b>0,00</b>	<b>820.000,00</b>
5/163000-040000	Anschaffung Fahrzeuge		820.000,00					820.000,00
<b>Einzahlungen - Finanzierung - Mittelaufbringung</b>		<b>0,00</b>	<b>820.000,00</b>	<b>0,00</b>	<b>0,00</b>	<b>0,00</b>	<b>0,00</b>	<b>820.000,00</b>
<b>Mittel aus Geldfluss aus der operativen Gebarung</b>		<b>0,00</b>	<b>0,00</b>	<b>0,00</b>	<b>0,00</b>	<b>0,00</b>	<b>0,00</b>	<b>0,00</b>
<b>Bedarfszuweisungen/KTZ</b>		<b>0,00</b>	<b>369.000,00</b>	<b>0,00</b>	<b>0,00</b>	<b>0,00</b>	<b>0,00</b>	<b>369.000,00</b>
6/163000+301000	Kapitaltransfers Landesfeuerwehrkommando		250.000,00					250.000,00
6/163000+301100	Landesförderung USt- Rückvergütung		59.500,00					59.500,00
6/163000+871100	Bedarfszuweisung USt- Rückvergütung		59.500,00					59.500,00
<b>Haushaltsrücklagen/Zahlungsmittelreserven</b>		<b>0,00</b>	<b>0,00</b>	<b>0,00</b>	<b>0,00</b>	<b>0,00</b>	<b>0,00</b>	<b>0,00</b>
<b>Sonstige Kapitaltransfers und Subventionen</b>		<b>0,00</b>	<b>66.800,00</b>	<b>0,00</b>	<b>0,00</b>	<b>0,00</b>	<b>0,00</b>	<b>66.800,00</b>
6/163000+303000	Kapitaltransfers FF Vöslau		66.800,00					66.800,00
<b>Darlehen/Innere Darlehen</b>		<b>0,00</b>	<b>384.200,00</b>	<b>0,00</b>	<b>0,00</b>	<b>0,00</b>	<b>0,00</b>	<b>384.200,00</b>
45634/136	FF Vöslau - Drehleiter		384.200,00					384.200,00
<b>Finanzierungsleasing</b>		<b>0,00</b>	<b>0,00</b>	<b>0,00</b>	<b>0,00</b>	<b>0,00</b>	<b>0,00</b>	<b>0,00</b>
<b>Veräußerung langfristiges Vermögen und sonstiges</b>		<b>0,00</b>	<b>0,00</b>	<b>0,00</b>	<b>0,00</b>	<b>0,00</b>	<b>0,00</b>	<b>0,00</b>
<b>Finanzierungsergebnis 1163000</b>		<b>0,00</b>	<b>0,00</b>	<b>0,00</b>	<b>0,00</b>	<b>0,00</b>	<b>0,00</b>	<b>0,00</b>
	<i>inklusive Vorjahre (gerundet)</i>		<b>0,00</b>	<b>0,00</b>	<b>0,00</b>	<b>0,00</b>	<b>0,00</b>	

## 2. Nachtragsvoranschlag 2024

Stadtgemeinde Bad Vöslau

## Nachweis der Investitionstätigkeit

Vorhaben	Vorhabensbezeichnung	RA Vorjahre	VA 2024	Plan 2025	Plan 2026	Plan 2027	Plan 2028	Plan Gesamt (gerundet)
Konto	Bezeichnung							
<b>1000032</b>	<b>Musikschule (2019 bis 2099)</b>							
	<b>Auszahlungen - Investitionen - Mittelverwendung</b>	<b>13.752.839,26</b>	<b>2.300.400,00</b>	<b>0,00</b>	<b>0,00</b>	<b>0,00</b>	<b>0,00</b>	<b>16.053.200,00</b>
	<b>Anschaffungs- oder Herstellungskosten</b>	<b>13.752.839,26</b>	<b>2.300.400,00</b>	<b>0,00</b>	<b>0,00</b>	<b>0,00</b>	<b>0,00</b>	<b>16.053.200,00</b>
5/320000-010000	Zubau	13.281.023,45	2.140.900,00					15.421.900,00
5/320000-042000	Amts-, Betriebs- und Geschäftsausstattung	471.815,81	159.500,00					631.300,00
	<b>Einzahlungen - Finanzierung - Mittelaufbringung</b>	<b>13.752.839,26</b>	<b>2.300.400,00</b>	<b>0,00</b>	<b>0,00</b>	<b>0,00</b>	<b>0,00</b>	<b>16.053.200,00</b>
	<b>Mittel aus Geldfluss aus der operativen Gebarung</b>	<b>429.230,75</b>	<b>0,00</b>	<b>0,00</b>	<b>0,00</b>	<b>0,00</b>	<b>0,00</b>	<b>429.200,00</b>
6/320000+829910	Zuführung aus der operativen Gebarung	429.230,75						429.200,00
	<b>Bedarfszuweisungen/KTZ</b>	<b>1.110.000,00</b>	<b>320.000,00</b>	<b>0,00</b>	<b>0,00</b>	<b>0,00</b>	<b>0,00</b>	<b>1.430.000,00</b>
6/320000+301000	sonstige Förderung	150.000,00						150.000,00
6/320000+301100	Mittel aus Raumordnung	150.000,00	50.000,00					200.000,00
6/320000+871000	Bedarfszuweisung	360.000,00	120.000,00					480.000,00
6/320000+871100	Sonderbedarfszuweisung	450.000,00	150.000,00					600.000,00
	<b>Haushaltsrücklagen/Zahlungsmittelreserven</b>	<b>277.608,51</b>	<b>1.964.400,00</b>	<b>0,00</b>	<b>0,00</b>	<b>0,00</b>	<b>0,00</b>	<b>2.242.000,00</b>
6/320000+895001	Entnahmen von allgemeinen Haushaltsrücklagen	277.608,51	1.964.400,00					2.242.000,00
	<b>Sonstige Kapitaltransfers und Subventionen</b>	<b>406.000,00</b>	<b>16.000,00</b>	<b>0,00</b>	<b>0,00</b>	<b>0,00</b>	<b>0,00</b>	<b>422.000,00</b>
6/320000+300000	Förderung Bundesdenkmalamt	136.000,00	16.000,00					152.000,00
6/320000+861000	Bedarfszuweisung	120.000,00						120.000,00
6/320000+861100	Sonderbedarfszuweisung	150.000,00						150.000,00
	<b>Darlehen/Innere Darlehen</b>	<b>11.530.000,00</b>	<b>0,00</b>	<b>0,00</b>	<b>0,00</b>	<b>0,00</b>	<b>0,00</b>	<b>11.530.000,00</b>
52440/124	Musikschule Zubau	11.530.000,00						11.530.000,00
	<b>Finanzierungsleasing</b>	<b>0,00</b>	<b>0,00</b>	<b>0,00</b>	<b>0,00</b>	<b>0,00</b>	<b>0,00</b>	<b>0,00</b>
	<b>Veräußerung langfristiges Vermögen und sonstiges</b>	<b>0,00</b>	<b>0,00</b>	<b>0,00</b>	<b>0,00</b>	<b>0,00</b>	<b>0,00</b>	<b>0,00</b>
<b>Finanzierungsergebnis 1000032</b>		<b>0,00</b>	<b>0,00</b>	<b>0,00</b>	<b>0,00</b>	<b>0,00</b>	<b>0,00</b>	<b>0,00</b>
		<i>inklusive Vorjahre (gerundet)</i>	<b>0,00</b>	<b>0,00</b>	<b>0,00</b>	<b>0,00</b>	<b>0,00</b>	<b>0,00</b>

## 2. Nachtragsvoranschlag 2024

Stadtgemeinde Bad Vöslau

## Nachweis der Investitionstätigkeit

Vorhaben	Vorhabensbezeichnung	RA Vorjahre	VA 2024	Plan 2025	Plan 2026	Plan 2027	Plan 2028	Plan Gesamt (gerundet)
Konto	Bezeichnung							
<b>1000122</b>	<b>Rotes Kreuz (2018 bis 2024)</b>							
	<b>Auszahlungen - Investitionen - Mittelverwendung</b>	<b>866.816,31</b>	<b>58.400,00</b>	<b>0,00</b>	<b>0,00</b>	<b>0,00</b>	<b>0,00</b>	<b>925.200,00</b>
	<b>Anschaffungs- oder Herstellungskosten</b>	<b>866.816,31</b>	<b>58.400,00</b>	<b>0,00</b>	<b>0,00</b>	<b>0,00</b>	<b>0,00</b>	<b>925.200,00</b>
5/530000-777000	Kapitaltransfers an private Organisationen ohne Erwerbszweck	866.816,31	58.400,00					925.200,00
	<b>Einzahlungen - Finanzierung - Mittelaufbringung</b>	<b>866.816,31</b>	<b>58.400,00</b>	<b>0,00</b>	<b>0,00</b>	<b>0,00</b>	<b>0,00</b>	<b>925.200,00</b>
	<b>Mittel aus Geldfluss aus der operativen Gebarung</b>	<b>233.408,31</b>	<b>0,00</b>	<b>0,00</b>	<b>0,00</b>	<b>0,00</b>	<b>0,00</b>	<b>233.400,00</b>
6/530000+829910	Zuführung aus der operativen Gebarung	233.408,31						233.400,00
	<b>Bedarfszuweisungen/KTZ</b>	<b>216.704,00</b>	<b>0,00</b>	<b>0,00</b>	<b>0,00</b>	<b>0,00</b>	<b>0,00</b>	<b>216.700,00</b>
6/530000+871000	Kapitaltransfers aus Gemeinde-Bedarfszuweisungsmittel	216.704,00						216.700,00
	<b>Haushaltsrücklagen/Zahlungsmittelreserven</b>	<b>0,00</b>	<b>58.400,00</b>	<b>0,00</b>	<b>0,00</b>	<b>0,00</b>	<b>0,00</b>	<b>58.400,00</b>
6/530000+895001	Entnahmen von allgemeinen Haushaltsrücklagen		58.400,00					58.400,00
	<b>Sonstige Kapitaltransfers und Subventionen</b>	<b>416.704,00</b>	<b>0,00</b>	<b>0,00</b>	<b>0,00</b>	<b>0,00</b>	<b>0,00</b>	<b>416.700,00</b>
6/530000+861000	Transfers von Ländern, Landesfonds und Landeskammern	416.704,00						416.700,00
	<b>Darlehen/Innere Darlehen</b>	<b>0,00</b>	<b>0,00</b>	<b>0,00</b>	<b>0,00</b>	<b>0,00</b>	<b>0,00</b>	<b>0,00</b>
	<b>Finanzierungsleasing</b>	<b>0,00</b>	<b>0,00</b>	<b>0,00</b>	<b>0,00</b>	<b>0,00</b>	<b>0,00</b>	<b>0,00</b>
	<b>Veräußerung langfristiges Vermögen und sonstiges</b>	<b>0,00</b>	<b>0,00</b>	<b>0,00</b>	<b>0,00</b>	<b>0,00</b>	<b>0,00</b>	<b>0,00</b>
<b>Finanzierungsergebnis 1000122</b>		<b>0,00</b>	<b>0,00</b>	<b>0,00</b>	<b>0,00</b>	<b>0,00</b>	<b>0,00</b>	<b>0,00</b>
	<i>inklusive Vorjahre (gerundet)</i>		<b>0,00</b>	<b>0,00</b>	<b>0,00</b>	<b>0,00</b>	<b>0,00</b>	

## 2. Nachtragsvoranschlag 2024

Stadtgemeinde Bad Vöslau

## Nachweis der Investitionstätigkeit

Vorhaben	Vorhabensbezeichnung		RA Vorjahre	VA 2024	Plan 2025	Plan 2026	Plan 2027	Plan 2028	Plan Gesamt (gerundet)
Konto	Bezeichnung								
<b>1000017</b>	<b>Straßenausbau (1995 bis 2099)</b>								
	<b>Auszahlungen - Investitionen - Mittelverwendung</b>		<b>4.092.338,57</b>	<b>2.174.700,00</b>	<b>235.000,00</b>	<b>235.000,00</b>	<b>235.000,00</b>	<b>235.000,00</b>	<b>7.207.000,00</b>
	<b>Anschaffungs- oder Herstellungskosten</b>		<b>4.092.338,57</b>	<b>2.174.700,00</b>	<b>235.000,00</b>	<b>235.000,00</b>	<b>235.000,00</b>	<b>235.000,00</b>	<b>7.207.000,00</b>
5/612000-002000	Straßenbauten		1.120.433,88	410.300,00	235.000,00	235.000,00	235.000,00	235.000,00	2.470.700,00
5/612000-002100	Straßenbauten Zentrum		2.423.163,37	884.800,00					3.308.000,00
5/612000-002200	Straßenbauten Betriebsgebiet		371.086,69	879.600,00					1.250.700,00
5/612000-060000	Im Bau befindliche Straßenbauten		78.278,28						78.300,00
5/612000-060100	Im Bau befindliche Straßenbauten-Zentrum		76.347,18						76.300,00
5/612000-060200	Im Bau befindliche Straßenbauten-Betriebsgebiet		23.029,17						23.000,00
	<b>Einzahlungen - Finanzierung - Mittelaufbringung</b>		<b>4.477.168,88</b>	<b>1.789.900,00</b>	<b>235.000,00</b>	<b>235.000,00</b>	<b>235.000,00</b>	<b>235.000,00</b>	<b>7.207.100,00</b>
	<b>Mittel aus Geldfluss aus der operativen Gebarung</b>		<b>660.993,85</b>	<b>0,00</b>	<b>0,00</b>	<b>0,00</b>	<b>0,00</b>	<b>0,00</b>	<b>661.000,00</b>
6/612000+829910	Zuführung aus der operativen Gebarung		660.993,85						661.000,00
	<b>Bedarfszuweisungen/KTZ</b>		<b>485.000,00</b>	<b>435.000,00</b>	<b>235.000,00</b>	<b>235.000,00</b>	<b>235.000,00</b>	<b>235.000,00</b>	<b>1.860.000,00</b>
6/612000+301000	Kapitaltransfers von Ländern, Landesfonds und Landeskammern			200.000,00					200.000,00
6/612100+871000	Bedarfszuweisung		485.000,00	235.000,00	235.000,00	235.000,00	235.000,00	235.000,00	1.660.000,00
	<b>Haushaltsrücklagen/Zahlungsmittelreserven</b>		<b>801.175,03</b>	<b>879.600,00</b>	<b>0,00</b>	<b>0,00</b>	<b>0,00</b>	<b>0,00</b>	<b>1.680.800,00</b>
6/612000+894001	Entnahmen von zweckgebundenen Haushaltsrücklagen		318.901,47	879.600,00					1.198.500,00
6/612000+895000	Entnahmen von allgemeinen Haushaltsrücklagen		383.598,14						383.600,00
6/612000+895001	Entnahmen von allgemeinen Haushaltsrücklagen		98.675,42						98.700,00
	<b>Sonstige Kapitaltransfers und Subventionen</b>		<b>30.000,00</b>	<b>300.000,00</b>	<b>0,00</b>	<b>0,00</b>	<b>0,00</b>	<b>0,00</b>	<b>330.000,00</b>
6/612000+300000	Kapitaltransfers von Bund, Bundesfonds und Bundeskammern			300.000,00					300.000,00
6/612000+861000	Transfers von Ländern, Landesfonds und Landeskammern		30.000,00						30.000,00
	<b>Darlehen/Innere Darlehen</b>		<b>2.500.000,00</b>	<b>175.300,00</b>	<b>0,00</b>	<b>0,00</b>	<b>0,00</b>	<b>0,00</b>	<b>2.675.300,00</b>
45634/123	Straßenbau allgemein			175.300,00					175.300,00
52439/125	Straßenbau Zentrum		2.500.000,00						2.500.000,00
	<b>Finanzierungsleasing</b>		<b>0,00</b>	<b>0,00</b>	<b>0,00</b>	<b>0,00</b>	<b>0,00</b>	<b>0,00</b>	<b>0,00</b>

## 2. Nachtragsvoranschlag 2024

Stadtgemeinde Bad Vöslau

## Nachweis der Investitionstätigkeit

<b>Vorhaben</b>	<b>Vorhabensbezeichnung</b>							<b>Plan Gesamt</b>
<b>Konto</b>	<b>Bezeichnung</b>	<b>RA Vorjahre</b>	<b>VA 2024</b>	<b>Plan 2025</b>	<b>Plan 2026</b>	<b>Plan 2027</b>	<b>Plan 2028</b>	<b>(gerundet)</b>
	Veräußerung langfristiges Vermögen und sonstiges	0,00	0,00	0,00	0,00	0,00	0,00	0,00
<b>Finanzierungsergebnis 1000017</b>		<b>384.830,31</b>	<b>-384.800,00</b>	<b>0,00</b>	<b>0,00</b>	<b>0,00</b>	<b>0,00</b>	<b>0,00</b>
	<i>inklusive Vorjahre (gerundet)</i>		<b>0,00</b>	<b>0,00</b>	<b>0,00</b>	<b>0,00</b>	<b>0,00</b>	

## 2. Nachtragsvoranschlag 2024

Stadtgemeinde Bad Vöslau

## Nachweis der Investitionstätigkeit

Vorhaben	Vorhabensbezeichnung	RA Vorjahre	VA 2024	Plan 2025	Plan 2026	Plan 2027	Plan 2028	Plan Gesamt (gerundet)
Konto	Bezeichnung							
<b>1000058</b>	<b>Öffentliche Beleuchtung (2005 bis 2099)</b>							
	<b>Auszahlungen - Investitionen - Mittelverwendung</b>	<b>443.421,76</b>	<b>106.400,00</b>	<b>45.000,00</b>	<b>45.000,00</b>	<b>45.000,00</b>	<b>45.000,00</b>	<b>729.800,00</b>
	<b>Anschaffungs- oder Herstellungskosten</b>	<b>443.421,76</b>	<b>106.400,00</b>	<b>45.000,00</b>	<b>45.000,00</b>	<b>45.000,00</b>	<b>45.000,00</b>	<b>729.800,00</b>
5/816000-005000	Modernisierung ÖB	443.421,76	106.400,00	45.000,00	45.000,00	45.000,00	45.000,00	729.800,00
	<b>Einzahlungen - Finanzierung - Mittelaufbringung</b>	<b>443.421,76</b>	<b>106.400,00</b>	<b>45.000,00</b>	<b>45.000,00</b>	<b>45.000,00</b>	<b>45.000,00</b>	<b>729.800,00</b>
	<b>Mittel aus Geldfluss aus der operativen Gebarung</b>	<b>186.390,23</b>	<b>0,00</b>	<b>0,00</b>	<b>0,00</b>	<b>0,00</b>	<b>0,00</b>	<b>186.400,00</b>
6/816000+829910	Zuführung aus der operativen Gebarung	186.390,23						186.400,00
	<b>Bedarfszuweisungen/KTZ</b>	<b>95.300,00</b>	<b>33.600,00</b>	<b>33.600,00</b>	<b>33.600,00</b>	<b>33.600,00</b>	<b>33.600,00</b>	<b>263.300,00</b>
6/816000+871000	Bedarfszuweisung	90.000,00	30.000,00	30.000,00	30.000,00	30.000,00	30.000,00	240.000,00
6/816000+871100	Bedarfszuweisung Energiesparmaßnahm	5.300,00	3.600,00	3.600,00	3.600,00	3.600,00	3.600,00	23.300,00
	<b>Haushaltsrücklagen/Zahlungsmittelreserven</b>	<b>161.731,53</b>	<b>72.800,00</b>	<b>11.400,00</b>	<b>11.400,00</b>	<b>11.400,00</b>	<b>11.400,00</b>	<b>280.100,00</b>
6/816000+894001	Entnahmen von zweckgebundenen Haushaltsrücklagen	81.098,53	56.400,00					137.500,00
6/816000+895000	Entnahmen von allgemeinen Haushaltsrücklagen	55.233,00						55.200,00
6/816000+895001	Entnahmen von allgemeinen Haushaltsrücklagen	25.400,00	16.400,00	11.400,00	11.400,00	11.400,00	11.400,00	87.400,00
	<b>Sonstige Kapitaltransfers und Subventionen</b>	<b>0,00</b>	<b>0,00</b>	<b>0,00</b>	<b>0,00</b>	<b>0,00</b>	<b>0,00</b>	<b>0,00</b>
	<b>Darlehen/Innere Darlehen</b>	<b>0,00</b>	<b>0,00</b>	<b>0,00</b>	<b>0,00</b>	<b>0,00</b>	<b>0,00</b>	<b>0,00</b>
	<b>Finanzierungsleasing</b>	<b>0,00</b>	<b>0,00</b>	<b>0,00</b>	<b>0,00</b>	<b>0,00</b>	<b>0,00</b>	<b>0,00</b>
	<b>Veräußerung langfristiges Vermögen und sonstiges</b>	<b>0,00</b>	<b>0,00</b>	<b>0,00</b>	<b>0,00</b>	<b>0,00</b>	<b>0,00</b>	<b>0,00</b>
<b>Finanzierungsergebnis 1000058</b>		<b>0,00</b>	<b>0,00</b>	<b>0,00</b>	<b>0,00</b>	<b>0,00</b>	<b>0,00</b>	<b>0,00</b>
	<i>inklusive Vorjahre (gerundet)</i>		<b>0,00</b>	<b>0,00</b>	<b>0,00</b>	<b>0,00</b>	<b>0,00</b>	

## 2. Nachtragsvoranschlag 2024

Stadtgemeinde Bad Vöslau

## Nachweis der Investitionstätigkeit

Vorhaben	Vorhabensbezeichnung	RA Vorjahre	VA 2024	Plan 2025	Plan 2026	Plan 2027	Plan 2028	Plan Gesamt (gerundet)
Konto	Bezeichnung							
<b>1000026</b>	<b>Grundtransaktionen (1995 bis 2099)</b>							
	<b>Auszahlungen - Investitionen - Mittelverwendung</b>	<b>3.672.485,04</b>	<b>1.590.900,00</b>	<b>200.000,00</b>	<b>200.000,00</b>	<b>200.000,00</b>	<b>200.000,00</b>	<b>6.063.400,00</b>
	<b>Anschaffungs- oder Herstellungskosten</b>	<b>3.672.485,04</b>	<b>1.590.900,00</b>	<b>200.000,00</b>	<b>200.000,00</b>	<b>200.000,00</b>	<b>200.000,00</b>	<b>6.063.400,00</b>
5/840000-000000	Bebaute Grundstücke		100.000,00	100.000,00	100.000,00	100.000,00	100.000,00	500.000,00
5/840000-001000	Unbebaute Grundstücke	125.366,84	100.000,00	100.000,00	100.000,00	100.000,00	100.000,00	625.400,00
5/840000-050000	Sonderanlagen		184.000,00					184.000,00
5/840000-710000	ImmoEst	210,00						200,00
5/840000-794001	Zuweisung an zweckgebundene Haushaltsrücklagen	41.709,00	971.900,00					1.013.600,00
5/840000-795001	Zuweisung an allgemeine Haushaltsrücklagen	3.505.199,20	235.000,00					3.740.200,00
	<b>Einzahlungen - Finanzierung - Mittelaufbringung</b>	<b>3.770.861,32</b>	<b>1.652.000,00</b>	<b>200.000,00</b>	<b>200.000,00</b>	<b>200.000,00</b>	<b>200.000,00</b>	<b>6.222.900,00</b>
	<b>Mittel aus Geldfluss aus der operativen Gebarung</b>	<b>-334.841,30</b>	<b>0,00</b>	<b>0,00</b>	<b>0,00</b>	<b>0,00</b>	<b>0,00</b>	<b>-334.800,00</b>
6/840000+001000	Unbebaute Grundstücke		11.000,00					11.000,00
5/840000-729910	Zuführung an die operative Gebarung	-345.985,30						-346.000,00
6/840000+829910	Zuführung aus der operativen Gebarung	144,00						100,00
	<b>Bedarfszuweisungen/KTZ</b>	<b>0,00</b>	<b>0,00</b>	<b>0,00</b>	<b>0,00</b>	<b>0,00</b>	<b>0,00</b>	<b>0,00</b>
	<b>Haushaltsrücklagen/Zahlungsmittelreserven</b>	<b>87.809,12</b>	<b>212.000,00</b>	<b>0,00</b>	<b>0,00</b>	<b>0,00</b>	<b>0,00</b>	<b>299.800,00</b>
6/840000+894001	Entnahmen von zweckgebundenen Haushaltsrücklagen		212.000,00					212.000,00
6/840000+895000	Entnahmen von allgemeinen Haushaltsrücklagen	87.809,12						87.800,00
	<b>Sonstige Kapitaltransfers und Subventionen</b>	<b>0,00</b>	<b>0,00</b>	<b>0,00</b>	<b>0,00</b>	<b>0,00</b>	<b>0,00</b>	<b>0,00</b>
	<b>Darlehen/Innere Darlehen</b>	<b>0,00</b>	<b>0,00</b>	<b>0,00</b>	<b>0,00</b>	<b>0,00</b>	<b>0,00</b>	<b>0,00</b>
	<b>Finanzierungsleasing</b>	<b>0,00</b>	<b>0,00</b>	<b>0,00</b>	<b>0,00</b>	<b>0,00</b>	<b>0,00</b>	<b>0,00</b>
	<b>Veräußerung langfristiges Vermögen und sonstiges</b>	<b>4.017.893,50</b>	<b>1.440.000,00</b>	<b>200.000,00</b>	<b>200.000,00</b>	<b>200.000,00</b>	<b>200.000,00</b>	<b>6.257.900,00</b>
6/840000+801000	Veräußerungen von Grundstücken und Grundstückseinrichtungen	4.017.893,50	1.440.000,00	200.000,00	200.000,00	200.000,00	200.000,00	6.257.900,00
<b>Finanzierungsergebnis 1000026</b>		<b>98.376,28</b>	<b>61.100,00</b>	<b>0,00</b>	<b>0,00</b>	<b>0,00</b>	<b>0,00</b>	<b>159.500,00</b>
	<i>inklusive Vorjahre (gerundet)</i>		<b>159.500,00</b>	<b>159.500,00</b>	<b>159.500,00</b>	<b>159.500,00</b>	<b>159.500,00</b>	

## 2. Nachtragsvoranschlag 2024

Stadtgemeinde Bad Vöslau

## Nachweis der Investitionstätigkeit

Vorhaben	Vorhabensbezeichnung	RA Vorjahre	VA 2024	Plan 2025	Plan 2026	Plan 2027	Plan 2028	Plan Gesamt (gerundet)
Konto	Bezeichnung							
<b>1000023</b>	<b>Kanalisierung (1995 bis 2099)</b>							
	<b>Auszahlungen - Investitionen - Mittelverwendung</b>	<b>2.764.325,83</b>	<b>600.800,00</b>	<b>800.000,00</b>	<b>800.000,00</b>	<b>800.000,00</b>	<b>800.000,00</b>	<b>6.565.100,00</b>
	<b>Anschaffungs- oder Herstellungskosten</b>	<b>2.764.325,83</b>	<b>600.800,00</b>	<b>800.000,00</b>	<b>800.000,00</b>	<b>800.000,00</b>	<b>800.000,00</b>	<b>6.565.100,00</b>
5/851000-004000	Fakalkanal Baukosten	2.695.844,72	600.800,00	800.000,00	800.000,00	800.000,00	800.000,00	6.496.600,00
5/851000-650100	Zinsen für Darlehen	333,41						300,00
5/851200-060000	Im Bau befindliche Grundstückseinrichtungen	68.147,70						68.100,00
	<b>Einzahlungen - Finanzierung - Mittelaufbringung</b>	<b>2.624.518,44</b>	<b>740.600,00</b>	<b>800.000,00</b>	<b>800.000,00</b>	<b>800.000,00</b>	<b>800.000,00</b>	<b>6.565.100,00</b>
	<b>Mittel aus Geldfluss aus der operativen Gebarung</b>	<b>2.624.185,03</b>	<b>600.800,00</b>	<b>800.000,00</b>	<b>800.000,00</b>	<b>800.000,00</b>	<b>800.000,00</b>	<b>6.425.000,00</b>
6/851000+829910	Zuführung aus der operativen Gebarung	2.624.185,03						2.624.200,00
6/851000+899000	Entnahmen aus Verrechnungsrücklagen zwischen operativer Gebarung und Projekten		600.800,00	800.000,00	800.000,00	800.000,00	800.000,00	3.800.800,00
	<b>Bedarfszuweisungen/KTZ</b>	<b>0,00</b>	<b>0,00</b>	<b>0,00</b>	<b>0,00</b>	<b>0,00</b>	<b>0,00</b>	<b>0,00</b>
	<b>Haushaltsrücklagen/Zahlungsmittelreserven</b>	<b>0,00</b>	<b>139.800,00</b>	<b>0,00</b>	<b>0,00</b>	<b>0,00</b>	<b>0,00</b>	<b>139.800,00</b>
6/851200+894001	Entnahmen von zweckgebundenen Haushaltsrücklagen		139.800,00					139.800,00
	<b>Sonstige Kapitaltransfers und Subventionen</b>	<b>0,00</b>	<b>0,00</b>	<b>0,00</b>	<b>0,00</b>	<b>0,00</b>	<b>0,00</b>	<b>0,00</b>
	<b>Darlehen/Innere Darlehen</b>	<b>333,41</b>	<b>0,00</b>	<b>0,00</b>	<b>0,00</b>	<b>0,00</b>	<b>0,00</b>	<b>300,00</b>
45639/101	Landesdarlehen	333,41						300,00
	<b>Finanzierungsleasing</b>	<b>0,00</b>	<b>0,00</b>	<b>0,00</b>	<b>0,00</b>	<b>0,00</b>	<b>0,00</b>	<b>0,00</b>
	<b>Veräußerung langfristiges Vermögen und sonstiges</b>	<b>0,00</b>	<b>0,00</b>	<b>0,00</b>	<b>0,00</b>	<b>0,00</b>	<b>0,00</b>	<b>0,00</b>
<b>Finanzierungsergebnis 1000023</b>		<b>-139.807,39</b>	<b>139.800,00</b>	<b>0,00</b>	<b>0,00</b>	<b>0,00</b>	<b>0,00</b>	<b>0,00</b>
	<i>inklusive Vorjahre (gerundet)</i>		<b>0,00</b>	<b>0,00</b>	<b>0,00</b>	<b>0,00</b>	<b>0,00</b>	

## 2. Nachtragsvoranschlag 2024

Stadtgemeinde Bad Vöslau

## Nachweis der Investitionstätigkeit

Vorhaben	Vorhabensbezeichnung	RA Vorjahre	VA 2024	Plan 2025	Plan 2026	Plan 2027	Plan 2028	Plan Gesamt (gerundet)
Konto	Bezeichnung							
<b>1000129</b>	<b>Wohnhaus Anton-Krenn-Straße 23 (2020 bis 2025)</b>							
Geplante Gesamtkosten:	555.000,00							
<b>Auszahlungen - Investitionen - Mittelverwendung</b>		<b>0,00</b>	<b>570.000,00</b>	<b>0,00</b>	<b>0,00</b>	<b>0,00</b>	<b>0,00</b>	<b>570.000,00</b>
<b>Anschaffungs- oder Herstellungskosten</b>		<b>0,00</b>	<b>570.000,00</b>	<b>0,00</b>	<b>0,00</b>	<b>0,00</b>	<b>0,00</b>	<b>570.000,00</b>
5/853020-010000	Sanierung		570.000,00					570.000,00
<b>Einzahlungen - Finanzierung - Mittelaufbringung</b>		<b>0,00</b>	<b>570.000,00</b>	<b>0,00</b>	<b>0,00</b>	<b>0,00</b>	<b>0,00</b>	<b>570.000,00</b>
<b>Mittel aus Geldfluss aus der operativen Gebarung</b>		<b>0,00</b>	<b>0,00</b>	<b>0,00</b>	<b>0,00</b>	<b>0,00</b>	<b>0,00</b>	<b>0,00</b>
<b>Bedarfszuweisungen/KTZ</b>		<b>0,00</b>	<b>0,00</b>	<b>0,00</b>	<b>0,00</b>	<b>0,00</b>	<b>0,00</b>	<b>0,00</b>
<b>Haushaltsrücklagen/Zahlungsmittelreserven</b>		<b>0,00</b>	<b>270.000,00</b>	<b>0,00</b>	<b>0,00</b>	<b>0,00</b>	<b>0,00</b>	<b>270.000,00</b>
6/853020+894001	Entnahmen von zweckgebundenen Haushaltsrücklagen		270.000,00					270.000,00
<b>Sonstige Kapitaltransfers und Subventionen</b>		<b>0,00</b>	<b>200.000,00</b>	<b>0,00</b>	<b>0,00</b>	<b>0,00</b>	<b>0,00</b>	<b>200.000,00</b>
6/853020+300000	Bundesförderung KIP		200.000,00					200.000,00
<b>Darlehen/Innere Darlehen</b>		<b>0,00</b>	<b>100.000,00</b>	<b>0,00</b>	<b>0,00</b>	<b>0,00</b>	<b>0,00</b>	<b>100.000,00</b>
45643/140	Inneres Darlehen Sanierung Anton-Krenn-Straße 23		100.000,00					100.000,00
<b>Finanzierungsleasing</b>		<b>0,00</b>	<b>0,00</b>	<b>0,00</b>	<b>0,00</b>	<b>0,00</b>	<b>0,00</b>	<b>0,00</b>
<b>Veräußerung langfristiges Vermögen und sonstiges</b>		<b>0,00</b>	<b>0,00</b>	<b>0,00</b>	<b>0,00</b>	<b>0,00</b>	<b>0,00</b>	<b>0,00</b>
<b>Finanzierungsergebnis 1000129</b>		<b>0,00</b>	<b>0,00</b>	<b>0,00</b>	<b>0,00</b>	<b>0,00</b>	<b>0,00</b>	<b>0,00</b>
	<i>inklusive Vorjahre (gerundet)</i>		<b>0,00</b>	<b>0,00</b>	<b>0,00</b>	<b>0,00</b>	<b>0,00</b>	

## 2. Nachtragsvoranschlag 2024

Stadtgemeinde Bad Vöslau

## Nachweis der Investitionstätigkeit

Vorhaben	Vorhabensbezeichnung	RA Vorjahre	VA 2024	Plan 2025	Plan 2026	Plan 2027	Plan 2028	Plan Gesamt (gerundet)
Konto	Bezeichnung							
<b>1000049</b>	<b>Reihenhausanlage Rudolf Schön-Gasse (2004 bis 2025)</b>							
	<b>Auszahlungen - Investitionen - Mittelverwendung</b>	<b>1.408.155,09</b>	<b>0,00</b>	<b>0,00</b>	<b>0,00</b>	<b>0,00</b>	<b>0,00</b>	<b>1.408.200,00</b>
	<b>Anschaffungs- oder Herstellungskosten</b>	<b>1.408.155,09</b>	<b>0,00</b>	<b>0,00</b>	<b>0,00</b>	<b>0,00</b>	<b>0,00</b>	<b>1.408.200,00</b>
5/853700-344200	Darlehenstilgung WBF 11 RH	499.071,84						499.100,00
5/853700-346200	Darlehenstilgung 11 RH	909.083,25						909.100,00
	<b>Einzahlungen - Finanzierung - Mittelaufbringung</b>	<b>1.431.528,09</b>	<b>23.400,00</b>	<b>23.400,00</b>	<b>0,00</b>	<b>0,00</b>	<b>0,00</b>	<b>1.478.300,00</b>
	<b>Mittel aus Geldfluss aus der operativen Gebarung</b>	<b>1.382.937,59</b>	<b>0,00</b>	<b>0,00</b>	<b>0,00</b>	<b>0,00</b>	<b>0,00</b>	<b>1.382.900,00</b>
6/853700+010000	Verkaufserlöse Gebäude	1.408.155,09						1.408.200,00
5/853700-729910	Zuführung AOH / OH	-25.217,50						-25.200,00
	<b>Bedarfszuweisungen/KTZ</b>	<b>0,00</b>	<b>0,00</b>	<b>0,00</b>	<b>0,00</b>	<b>0,00</b>	<b>0,00</b>	<b>0,00</b>
	<b>Haushaltsrücklagen/Zahlungsmittelreserven</b>	<b>0,00</b>	<b>0,00</b>	<b>0,00</b>	<b>0,00</b>	<b>0,00</b>	<b>0,00</b>	<b>0,00</b>
	<b>Sonstige Kapitaltransfers und Subventionen</b>	<b>0,00</b>	<b>0,00</b>	<b>0,00</b>	<b>0,00</b>	<b>0,00</b>	<b>0,00</b>	<b>0,00</b>
	<b>Darlehen/Innere Darlehen</b>	<b>48.590,50</b>	<b>23.400,00</b>	<b>23.400,00</b>	<b>0,00</b>	<b>0,00</b>	<b>0,00</b>	<b>95.400,00</b>
45640/75	gefördertes Darlehen	23.373,00	23.400,00	23.400,00				70.200,00
45640/115	gefördertes Darlehen - R.Schön-G 11 RH	25.217,50						25.200,00
	<b>Finanzierungsleasing</b>	<b>0,00</b>	<b>0,00</b>	<b>0,00</b>	<b>0,00</b>	<b>0,00</b>	<b>0,00</b>	<b>0,00</b>
	<b>Veräußerung langfristiges Vermögen und sonstiges</b>	<b>0,00</b>	<b>0,00</b>	<b>0,00</b>	<b>0,00</b>	<b>0,00</b>	<b>0,00</b>	<b>0,00</b>
<b>Finanzierungsergebnis 1000049</b>		<b>23.373,00</b>	<b>23.400,00</b>	<b>23.400,00</b>	<b>0,00</b>	<b>0,00</b>	<b>0,00</b>	<b>70.200,00</b>
	<i>inklusive Vorjahre (gerundet)</i>		<b>46.800,00</b>	<b>70.200,00</b>	<b>70.200,00</b>	<b>70.200,00</b>	<b>70.200,00</b>	

## 2. Nachtragsvoranschlag 2024

Stadtgemeinde Bad Vöslau

## Nachweis der Investitionstätigkeit

Vorhaben	Vorhabensbezeichnung		RA Vorjahre	VA 2024	Plan 2025	Plan 2026	Plan 2027	Plan 2028	Plan Gesamt (gerundet)
Konto	Bezeichnung								
<b>1899000</b>	<b>Betriebstankstelle (2021 bis 2024)</b>								
	<b>Auszahlungen - Investitionen - Mittelverwendung</b>		<b>473.630,17</b>	<b>210.000,00</b>	<b>0,00</b>	<b>0,00</b>	<b>0,00</b>	<b>0,00</b>	<b>683.600,00</b>
	<b>Anschaffungs- oder Herstellungskosten</b>		<b>473.630,17</b>	<b>210.000,00</b>	<b>0,00</b>	<b>0,00</b>	<b>0,00</b>	<b>0,00</b>	<b>683.600,00</b>
	5/899400-010000	Gebäude und Bauten	205.078,61	210.000,00					415.100,00
	5/899400-042000	Amts-, Betriebs- und Geschäftsausstattung	268.551,56						268.600,00
	<b>Einzahlungen - Finanzierung - Mittelaufbringung</b>		<b>473.630,17</b>	<b>210.000,00</b>	<b>0,00</b>	<b>0,00</b>	<b>0,00</b>	<b>0,00</b>	<b>683.600,00</b>
	<b>Mittel aus Geldfluss aus der operativen Gebarung</b>		<b>453.630,17</b>	<b>0,00</b>	<b>0,00</b>	<b>0,00</b>	<b>0,00</b>	<b>0,00</b>	<b>453.600,00</b>
	6/899400+829910	Zuführung aus der operativen Gebarung	453.630,17						453.600,00
	<b>Bedarfszuweisungen/KTZ</b>		<b>0,00</b>	<b>0,00</b>	<b>0,00</b>	<b>0,00</b>	<b>0,00</b>	<b>0,00</b>	<b>0,00</b>
	<b>Haushaltsrücklagen/Zahlungsmittelreserven</b>		<b>20.000,00</b>	<b>210.000,00</b>	<b>0,00</b>	<b>0,00</b>	<b>0,00</b>	<b>0,00</b>	<b>230.000,00</b>
	6/899400+895001	Entnahmen von allgemeinen Haushaltsrücklagen	20.000,00	210.000,00					230.000,00
	<b>Sonstige Kapitaltransfers und Subventionen</b>		<b>0,00</b>	<b>0,00</b>	<b>0,00</b>	<b>0,00</b>	<b>0,00</b>	<b>0,00</b>	<b>0,00</b>
	<b>Darlehen/Innere Darlehen</b>		<b>0,00</b>	<b>0,00</b>	<b>0,00</b>	<b>0,00</b>	<b>0,00</b>	<b>0,00</b>	<b>0,00</b>
	<b>Finanzierungsleasing</b>		<b>0,00</b>	<b>0,00</b>	<b>0,00</b>	<b>0,00</b>	<b>0,00</b>	<b>0,00</b>	<b>0,00</b>
	<b>Veräußerung langfristiges Vermögen und sonstiges</b>		<b>0,00</b>	<b>0,00</b>	<b>0,00</b>	<b>0,00</b>	<b>0,00</b>	<b>0,00</b>	<b>0,00</b>
<b>Finanzierungsergebnis 1899000</b>			<b>0,00</b>	<b>0,00</b>	<b>0,00</b>	<b>0,00</b>	<b>0,00</b>	<b>0,00</b>	<b>0,00</b>
		<i>inklusive Vorjahre (gerundet)</i>		<b>0,00</b>	<b>0,00</b>	<b>0,00</b>	<b>0,00</b>	<b>0,00</b>	

## 2. Nachtragsvoranschlag 2024

Stadtgemeinde Bad Vöslau

## Nachweis der Investitionstätigkeit

Vorhaben	Vorhabensbezeichnung		RA Vorjahre	VA 2024	Plan 2025	Plan 2026	Plan 2027	Plan 2028	Plan Gesamt (gerundet)
Konto	Bezeichnung								
<b>1815800</b>	<b>Zentrum Nord (2023 bis 2024)</b>								
	<b>Auszahlungen - Investitionen - Mittelverwendung</b>		<b>189.639,10</b>	<b>103.300,00</b>	<b>0,00</b>	<b>0,00</b>	<b>0,00</b>	<b>0,00</b>	<b>292.900,00</b>
	<b>Anschaffungs- oder Herstellungskosten</b>		<b>189.639,10</b>	<b>103.300,00</b>	<b>0,00</b>	<b>0,00</b>	<b>0,00</b>	<b>0,00</b>	<b>292.900,00</b>
5/815800-006000	Sonstige Grundstückseinrichtungen		189.639,10	103.300,00					292.900,00
	<b>Einzahlungen - Finanzierung - Mittelaufbringung</b>		<b>189.639,10</b>	<b>103.300,00</b>	<b>0,00</b>	<b>0,00</b>	<b>0,00</b>	<b>0,00</b>	<b>292.900,00</b>
	<b>Mittel aus Geldfluss aus der operativen Gebarung</b>		<b>144.639,10</b>	<b>0,00</b>	<b>0,00</b>	<b>0,00</b>	<b>0,00</b>	<b>0,00</b>	<b>144.600,00</b>
6/815800+829910	Zuführung aus der operativen Gebarung		144.639,10						144.600,00
	<b>Bedarfszuweisungen/KTZ</b>		<b>0,00</b>	<b>12.000,00</b>	<b>0,00</b>	<b>0,00</b>	<b>0,00</b>	<b>0,00</b>	<b>12.000,00</b>
6/815800+301000	Kapitaltransfers von Ländern, Landesfonds und Landeskammern			12.000,00					12.000,00
	<b>Haushaltsrücklagen/Zahlungsmittelreserven</b>		<b>45.000,00</b>	<b>31.300,00</b>	<b>0,00</b>	<b>0,00</b>	<b>0,00</b>	<b>0,00</b>	<b>76.300,00</b>
6/815800+895001	Entnahmen von allgemeinen Haushaltsrücklagen		45.000,00	31.300,00					76.300,00
	<b>Sonstige Kapitaltransfers und Subventionen</b>		<b>0,00</b>	<b>60.000,00</b>	<b>0,00</b>	<b>0,00</b>	<b>0,00</b>	<b>0,00</b>	<b>60.000,00</b>
6/815800+300000	Kapitaltransfers von Bund, Bundesfonds und Bundeskammern			60.000,00					60.000,00
	<b>Darlehen/Innere Darlehen</b>		<b>0,00</b>	<b>0,00</b>	<b>0,00</b>	<b>0,00</b>	<b>0,00</b>	<b>0,00</b>	<b>0,00</b>
	<b>Finanzierungsleasing</b>		<b>0,00</b>	<b>0,00</b>	<b>0,00</b>	<b>0,00</b>	<b>0,00</b>	<b>0,00</b>	<b>0,00</b>
	<b>Veräußerung langfristiges Vermögen und sonstiges</b>		<b>0,00</b>	<b>0,00</b>	<b>0,00</b>	<b>0,00</b>	<b>0,00</b>	<b>0,00</b>	<b>0,00</b>
<b>Finanzierungsergebnis 1815800</b>			<b>0,00</b>	<b>0,00</b>	<b>0,00</b>	<b>0,00</b>	<b>0,00</b>	<b>0,00</b>	<b>0,00</b>
			<i>inklusive Vorjahre (gerundet)</i>	<b>0,00</b>	<b>0,00</b>	<b>0,00</b>	<b>0,00</b>	<b>0,00</b>	

## 2. Nachtragsvoranschlag 2024

Stadtgemeinde Bad Vöslau

## Nachweis der Investitionstätigkeit

Vorhaben	Vorhabensbezeichnung	RA Vorjahre	VA 2024	Plan 2025	Plan 2026	Plan 2027	Plan 2028	Plan Gesamt (gerundet)
Konto	Bezeichnung							
<b>1853024</b>	<b>Hauptstraße 24 (2024 bis 2024)</b>							
Geplante Gesamtkosten:	75.000,00							
<b>Auszahlungen - Investitionen - Mittelverwendung</b>		<b>0,00</b>	<b>75.000,00</b>	<b>0,00</b>	<b>0,00</b>	<b>0,00</b>	<b>0,00</b>	<b>75.000,00</b>
<b>Anschaffungs- oder Herstellungskosten</b>		<b>0,00</b>	<b>75.000,00</b>	<b>0,00</b>	<b>0,00</b>	<b>0,00</b>	<b>0,00</b>	<b>75.000,00</b>
5/853024-010000	Gebäude und Bauten		75.000,00					75.000,00
<b>Einzahlungen - Finanzierung - Mittelaufbringung</b>		<b>0,00</b>	<b>75.000,00</b>	<b>0,00</b>	<b>0,00</b>	<b>0,00</b>	<b>0,00</b>	<b>75.000,00</b>
<b>Mittel aus Geldfluss aus der operativen Gebarung</b>		<b>0,00</b>	<b>0,00</b>	<b>0,00</b>	<b>0,00</b>	<b>0,00</b>	<b>0,00</b>	<b>0,00</b>
<b>Bedarfszuweisungen/KTZ</b>		<b>0,00</b>	<b>0,00</b>	<b>0,00</b>	<b>0,00</b>	<b>0,00</b>	<b>0,00</b>	<b>0,00</b>
<b>Haushaltsrücklagen/Zahlungsmittelreserven</b>		<b>0,00</b>	<b>75.000,00</b>	<b>0,00</b>	<b>0,00</b>	<b>0,00</b>	<b>0,00</b>	<b>75.000,00</b>
6/853024+894001	Entnahmen von zweckgebundenen Haushaltsrücklagen		75.000,00					75.000,00
<b>Sonstige Kapitaltransfers und Subventionen</b>		<b>0,00</b>	<b>0,00</b>	<b>0,00</b>	<b>0,00</b>	<b>0,00</b>	<b>0,00</b>	<b>0,00</b>
<b>Darlehen/Innere Darlehen</b>		<b>0,00</b>	<b>0,00</b>	<b>0,00</b>	<b>0,00</b>	<b>0,00</b>	<b>0,00</b>	<b>0,00</b>
<b>Finanzierungsleasing</b>		<b>0,00</b>	<b>0,00</b>	<b>0,00</b>	<b>0,00</b>	<b>0,00</b>	<b>0,00</b>	<b>0,00</b>
<b>Veräußerung langfristiges Vermögen und sonstiges</b>		<b>0,00</b>	<b>0,00</b>	<b>0,00</b>	<b>0,00</b>	<b>0,00</b>	<b>0,00</b>	<b>0,00</b>
<b>Finanzierungsergebnis 1853024</b>		<b>0,00</b>	<b>0,00</b>	<b>0,00</b>	<b>0,00</b>	<b>0,00</b>	<b>0,00</b>	<b>0,00</b>
	<i>inklusive Vorjahre (gerundet)</i>		<b>0,00</b>	<b>0,00</b>	<b>0,00</b>	<b>0,00</b>	<b>0,00</b>	

## 2. Nachtragsvoranschlag 2024

## Nachweis der Investitionstätigkeit

Stadtgemeinde Bad Vöslau

Vorhaben	Vorhabensbezeichnung	RA Vorjahre	VA 2024	Plan 2025	Plan 2026	Plan 2027	Plan 2028	Plan Gesamt (gerundet)
Konto	Bezeichnung							
<b>1212024</b>	<b>PV-Anlage Sportmittelschule (2024 bis 2024)</b>							
	<b>Auszahlungen - Investitionen - Mittelverwendung</b>	<b>0,00</b>	<b>0,00</b>	<b>0,00</b>	<b>0,00</b>	<b>0,00</b>	<b>0,00</b>	<b>0,00</b>
	<b>Anschaffungs- oder Herstellungskosten</b>	<b>0,00</b>	<b>0,00</b>	<b>0,00</b>	<b>0,00</b>	<b>0,00</b>	<b>0,00</b>	<b>0,00</b>
	5/212024-050000 PV-Anlage							
	<b>Einzahlungen - Finanzierung - Mittelaufbringung</b>	<b>0,00</b>	<b>0,00</b>	<b>0,00</b>	<b>0,00</b>	<b>0,00</b>	<b>0,00</b>	<b>0,00</b>
	<b>Mittel aus Geldfluss aus der operativen Gebarung</b>	<b>0,00</b>	<b>0,00</b>	<b>0,00</b>	<b>0,00</b>	<b>0,00</b>	<b>0,00</b>	<b>0,00</b>
	<b>Bedarfszuweisungen/KTZ</b>	<b>0,00</b>	<b>0,00</b>	<b>0,00</b>	<b>0,00</b>	<b>0,00</b>	<b>0,00</b>	<b>0,00</b>
	<b>Haushaltsrücklagen/Zahlungsmittelreserven</b>	<b>0,00</b>	<b>0,00</b>	<b>0,00</b>	<b>0,00</b>	<b>0,00</b>	<b>0,00</b>	<b>0,00</b>
	<b>Sonstige Kapitaltransfers und Subventionen</b>	<b>0,00</b>	<b>0,00</b>	<b>0,00</b>	<b>0,00</b>	<b>0,00</b>	<b>0,00</b>	<b>0,00</b>
	6/212024+300000 Bundesförderung KIP							
	<b>Darlehen/Innere Darlehen</b>	<b>0,00</b>	<b>0,00</b>	<b>0,00</b>	<b>0,00</b>	<b>0,00</b>	<b>0,00</b>	<b>0,00</b>
	<b>Finanzierungsleasing</b>	<b>0,00</b>	<b>0,00</b>	<b>0,00</b>	<b>0,00</b>	<b>0,00</b>	<b>0,00</b>	<b>0,00</b>
	<b>Veräußerung langfristiges Vermögen und sonstiges</b>	<b>0,00</b>	<b>0,00</b>	<b>0,00</b>	<b>0,00</b>	<b>0,00</b>	<b>0,00</b>	<b>0,00</b>
<b>Finanzierungsergebnis 1212024</b>		<b>0,00</b>	<b>0,00</b>	<b>0,00</b>	<b>0,00</b>	<b>0,00</b>	<b>0,00</b>	<b>0,00</b>
	<i>inklusive Vorjahre (gerundet)</i>		<b>0,00</b>	<b>0,00</b>	<b>0,00</b>	<b>0,00</b>	<b>0,00</b>	

## 2. Nachtragsvoranschlag 2024

## Nachweis der Investitionstätigkeit

Stadtgemeinde Bad Vöslau

Vorhaben	Vorhabensbezeichnung	RA Vorjahre	VA 2024	Plan 2025	Plan 2026	Plan 2027	Plan 2028	Plan Gesamt (gerundet)
Konto	Bezeichnung							
<b>1320024</b>	<b>PV-Anlage Schloss Gainfarn (2024 bis 2024)</b>							
Geplante Gesamtkosten:	180.000,00							
<b>Auszahlungen - Investitionen - Mittelverwendung</b>		<b>0,00</b>	<b>50.000,00</b>	<b>0,00</b>	<b>0,00</b>	<b>0,00</b>	<b>0,00</b>	<b>50.000,00</b>
<b>Anschaffungs- oder Herstellungskosten</b>		<b>0,00</b>	<b>50.000,00</b>	<b>0,00</b>	<b>0,00</b>	<b>0,00</b>	<b>0,00</b>	<b>50.000,00</b>
5/320024-050000	PV-Anlage		50.000,00					50.000,00
<b>Einzahlungen - Finanzierung - Mittelaufbringung</b>		<b>0,00</b>	<b>50.000,00</b>	<b>0,00</b>	<b>0,00</b>	<b>0,00</b>	<b>0,00</b>	<b>50.000,00</b>
<b>Mittel aus Geldfluss aus der operativen Gebarung</b>		<b>0,00</b>	<b>0,00</b>	<b>0,00</b>	<b>0,00</b>	<b>0,00</b>	<b>0,00</b>	<b>0,00</b>
<b>Bedarfszuweisungen/KTZ</b>		<b>0,00</b>	<b>0,00</b>	<b>0,00</b>	<b>0,00</b>	<b>0,00</b>	<b>0,00</b>	<b>0,00</b>
<b>Haushaltsrücklagen/Zahlungsmittelreserven</b>		<b>0,00</b>	<b>25.000,00</b>	<b>0,00</b>	<b>0,00</b>	<b>0,00</b>	<b>0,00</b>	<b>25.000,00</b>
6/320024+895001	Entnahmen von allgemeinen Haushaltsrücklagen		25.000,00					25.000,00
<b>Sonstige Kapitaltransfers und Subventionen</b>		<b>0,00</b>	<b>25.000,00</b>	<b>0,00</b>	<b>0,00</b>	<b>0,00</b>	<b>0,00</b>	<b>25.000,00</b>
6/320024+300000	Bundesförderung KIP		25.000,00					25.000,00
<b>Darlehen/Innere Darlehen</b>		<b>0,00</b>	<b>0,00</b>	<b>0,00</b>	<b>0,00</b>	<b>0,00</b>	<b>0,00</b>	<b>0,00</b>
<b>Finanzierungsleasing</b>		<b>0,00</b>	<b>0,00</b>	<b>0,00</b>	<b>0,00</b>	<b>0,00</b>	<b>0,00</b>	<b>0,00</b>
<b>Veräußerung langfristiges Vermögen und sonstiges</b>		<b>0,00</b>	<b>0,00</b>	<b>0,00</b>	<b>0,00</b>	<b>0,00</b>	<b>0,00</b>	<b>0,00</b>
<b>Finanzierungsergebnis 1320024</b>		<b>0,00</b>	<b>0,00</b>	<b>0,00</b>	<b>0,00</b>	<b>0,00</b>	<b>0,00</b>	<b>0,00</b>
	<i>inklusive Vorjahre (gerundet)</i>		<b>0,00</b>	<b>0,00</b>	<b>0,00</b>	<b>0,00</b>	<b>0,00</b>	

## 2. Nachtragsvoranschlag 2024

## Nachweis der Investitionstätigkeit

Stadtgemeinde Bad Vöslau

Vorhaben	Vorhabensbezeichnung	RA Vorjahre	VA 2024	Plan 2025	Plan 2026	Plan 2027	Plan 2028	Plan Gesamt (gerundet)
Konto	Bezeichnung							
<b>1821024</b>	<b>Anschaffung Fahrzeuge 2024 (2024 bis 2024)</b>							
	<b>Auszahlungen - Investitionen - Mittelverwendung</b>	<b>0,00</b>	<b>18.000,00</b>	<b>0,00</b>	<b>0,00</b>	<b>0,00</b>	<b>0,00</b>	<b>18.000,00</b>
	<b>Anschaffungs- oder Herstellungskosten</b>	<b>0,00</b>	<b>18.000,00</b>	<b>0,00</b>	<b>0,00</b>	<b>0,00</b>	<b>0,00</b>	<b>18.000,00</b>
	5/821024-040000 Fahrzeuge		18.000,00					18.000,00
	<b>Einzahlungen - Finanzierung - Mittelaufbringung</b>	<b>0,00</b>	<b>44.000,00</b>	<b>0,00</b>	<b>0,00</b>	<b>0,00</b>	<b>0,00</b>	<b>44.000,00</b>
	<b>Mittel aus Geldfluss aus der operativen Gebarung</b>	<b>0,00</b>	<b>0,00</b>	<b>0,00</b>	<b>0,00</b>	<b>0,00</b>	<b>0,00</b>	<b>0,00</b>
	<b>Bedarfszuweisungen/KTZ</b>	<b>0,00</b>	<b>0,00</b>	<b>0,00</b>	<b>0,00</b>	<b>0,00</b>	<b>0,00</b>	<b>0,00</b>
	<b>Haushaltsrücklagen/Zahlungsmittelreserven</b>	<b>0,00</b>	<b>0,00</b>	<b>0,00</b>	<b>0,00</b>	<b>0,00</b>	<b>0,00</b>	<b>0,00</b>
	6/821024+895001 Entnahmen von allgemeinen Haushaltsrücklagen							
	<b>Sonstige Kapitaltransfers und Subventionen</b>	<b>0,00</b>	<b>44.000,00</b>	<b>0,00</b>	<b>0,00</b>	<b>0,00</b>	<b>0,00</b>	<b>44.000,00</b>
	6/821024+300000 Kapitaltransfers von Bund, Bundesfonds und Bundeskammern		44.000,00					44.000,00
	<b>Darlehen/Innere Darlehen</b>	<b>0,00</b>	<b>0,00</b>	<b>0,00</b>	<b>0,00</b>	<b>0,00</b>	<b>0,00</b>	<b>0,00</b>
	<b>Finanzierungsleasing</b>	<b>0,00</b>	<b>0,00</b>	<b>0,00</b>	<b>0,00</b>	<b>0,00</b>	<b>0,00</b>	<b>0,00</b>
	<b>Veräußerung langfristiges Vermögen und sonstiges</b>	<b>0,00</b>	<b>0,00</b>	<b>0,00</b>	<b>0,00</b>	<b>0,00</b>	<b>0,00</b>	<b>0,00</b>
<b>Finanzierungsergebnis 1821024</b>		<b>0,00</b>	<b>26.000,00</b>	<b>0,00</b>	<b>0,00</b>	<b>0,00</b>	<b>0,00</b>	<b>26.000,00</b>
	<i>inklusive Vorjahre (gerundet)</i>		<b>26.000,00</b>	<b>26.000,00</b>	<b>26.000,00</b>	<b>26.000,00</b>	<b>26.000,00</b>	

## 2. Nachtragsvoranschlag 2024

Stadtgemeinde Bad Vöslau

## Nachweis der Investitionstätigkeit

Vorhaben	Vorhabensbezeichnung	RA Vorjahre	VA 2024	Plan 2025	Plan 2026	Plan 2027	Plan 2028	Plan Gesamt (gerundet)
Konto	Bezeichnung							
<b>1612124</b>	<b>Schwammstadt (2024 bis 2024)</b>							
Geplante Gesamtkosten:	180.000,00							
<b>Auszahlungen - Investitionen - Mittelverwendung</b>		<b>0,00</b>	<b>105.000,00</b>	<b>0,00</b>	<b>0,00</b>	<b>0,00</b>	<b>0,00</b>	<b>105.000,00</b>
<b>Anschaffungs- oder Herstellungskosten</b>		<b>0,00</b>	<b>105.000,00</b>	<b>0,00</b>	<b>0,00</b>	<b>0,00</b>	<b>0,00</b>	<b>105.000,00</b>
5/612124-006000	Nebenflächen Schwammstadt		105.000,00					105.000,00
<b>Einzahlungen - Finanzierung - Mittelaufbringung</b>		<b>0,00</b>	<b>105.000,00</b>	<b>0,00</b>	<b>0,00</b>	<b>0,00</b>	<b>0,00</b>	<b>105.000,00</b>
<b>Mittel aus Geldfluss aus der operativen Gebarung</b>		<b>0,00</b>	<b>0,00</b>	<b>0,00</b>	<b>0,00</b>	<b>0,00</b>	<b>0,00</b>	<b>0,00</b>
<b>Bedarfszuweisungen/KTZ</b>		<b>0,00</b>	<b>0,00</b>	<b>0,00</b>	<b>0,00</b>	<b>0,00</b>	<b>0,00</b>	<b>0,00</b>
<b>Haushaltsrücklagen/Zahlungsmittelreserven</b>		<b>0,00</b>	<b>105.000,00</b>	<b>0,00</b>	<b>0,00</b>	<b>0,00</b>	<b>0,00</b>	<b>105.000,00</b>
6/612124+895001	Entnahmen von allgemeinen Haushaltsrücklagen		105.000,00					105.000,00
<b>Sonstige Kapitaltransfers und Subventionen</b>		<b>0,00</b>	<b>0,00</b>	<b>0,00</b>	<b>0,00</b>	<b>0,00</b>	<b>0,00</b>	<b>0,00</b>
<b>Darlehen/Innere Darlehen</b>		<b>0,00</b>	<b>0,00</b>	<b>0,00</b>	<b>0,00</b>	<b>0,00</b>	<b>0,00</b>	<b>0,00</b>
<b>Finanzierungsleasing</b>		<b>0,00</b>	<b>0,00</b>	<b>0,00</b>	<b>0,00</b>	<b>0,00</b>	<b>0,00</b>	<b>0,00</b>
<b>Veräußerung langfristiges Vermögen und sonstiges</b>		<b>0,00</b>	<b>0,00</b>	<b>0,00</b>	<b>0,00</b>	<b>0,00</b>	<b>0,00</b>	<b>0,00</b>
<b>Finanzierungsergebnis 1612124</b>		<b>0,00</b>	<b>0,00</b>	<b>0,00</b>	<b>0,00</b>	<b>0,00</b>	<b>0,00</b>	<b>0,00</b>
	<i>inklusive Vorjahre (gerundet)</i>		<b>0,00</b>	<b>0,00</b>	<b>0,00</b>	<b>0,00</b>	<b>0,00</b>	

## 2. Nachtragsvoranschlag 2024

## Nachweis der Investitionstätigkeit

Stadtgemeinde Bad Vöslau

Vorhaben	Vorhabensbezeichnung	RA Vorjahre	VA 2024	Plan 2025	Plan 2026	Plan 2027	Plan 2028	Plan Gesamt (gerundet)
Konto	Bezeichnung							
<b>1612024</b>	<b>Zentrum (2024 bis 2027)</b>							
Geplante Gesamtkosten:	7.000.000,00							
<b>Auszahlungen - Investitionen - Mittelverwendung</b>		<b>0,00</b>	<b>0,00</b>	<b>2.000.000,00</b>	<b>5.000.000,00</b>	<b>0,00</b>	<b>0,00</b>	<b>7.000.000,00</b>
<b>Anschaffungs- oder Herstellungskosten</b>		<b>0,00</b>	<b>0,00</b>	<b>2.000.000,00</b>	<b>5.000.000,00</b>	<b>0,00</b>	<b>0,00</b>	<b>7.000.000,00</b>
5/612024-002100	Straßenbauten - Zentrum			2.000.000,00	5.000.000,00			7.000.000,00
<b>Einzahlungen - Finanzierung - Mittelaufbringung</b>		<b>0,00</b>	<b>0,00</b>	<b>2.000.000,00</b>	<b>5.000.000,00</b>	<b>0,00</b>	<b>0,00</b>	<b>7.000.000,00</b>
<b>Mittel aus Geldfluss aus der operativen Gebarung</b>		<b>0,00</b>	<b>0,00</b>	<b>0,00</b>	<b>0,00</b>	<b>0,00</b>	<b>0,00</b>	<b>0,00</b>
<b>Bedarfszuweisungen/KTZ</b>		<b>0,00</b>	<b>0,00</b>	<b>0,00</b>	<b>0,00</b>	<b>0,00</b>	<b>0,00</b>	<b>0,00</b>
<b>Haushaltsrücklagen/Zahlungsmittelreserven</b>		<b>0,00</b>	<b>0,00</b>	<b>0,00</b>	<b>0,00</b>	<b>0,00</b>	<b>0,00</b>	<b>0,00</b>
<b>Sonstige Kapitaltransfers und Subventionen</b>		<b>0,00</b>	<b>0,00</b>	<b>0,00</b>	<b>0,00</b>	<b>0,00</b>	<b>0,00</b>	<b>0,00</b>
<b>Darlehen/Innere Darlehen</b>		<b>0,00</b>	<b>0,00</b>	<b>2.000.000,00</b>	<b>5.000.000,00</b>	<b>0,00</b>	<b>0,00</b>	<b>7.000.000,00</b>
45634/141	Zentrumsumbau			2.000.000,00	5.000.000,00			7.000.000,00
<b>Finanzierungsleasing</b>		<b>0,00</b>	<b>0,00</b>	<b>0,00</b>	<b>0,00</b>	<b>0,00</b>	<b>0,00</b>	<b>0,00</b>
<b>Veräußerung langfristiges Vermögen und sonstiges</b>		<b>0,00</b>	<b>0,00</b>	<b>0,00</b>	<b>0,00</b>	<b>0,00</b>	<b>0,00</b>	<b>0,00</b>
<b>Finanzierungsergebnis 1612024</b>		<b>0,00</b>	<b>0,00</b>	<b>0,00</b>	<b>0,00</b>	<b>0,00</b>	<b>0,00</b>	<b>0,00</b>
	<i>inklusive Vorjahre (gerundet)</i>		<b>0,00</b>	<b>0,00</b>	<b>0,00</b>	<b>0,00</b>	<b>0,00</b>	

## 2. Nachtragsvoranschlag 2024

Stadtgemeinde Bad Vöslau

## Nachweis der Investitionstätigkeit

Vorhaben	Vorhabensbezeichnung		RA Vorjahre	VA 2024	Plan 2025	Plan 2026	Plan 2027	Plan 2028	Plan Gesamt (gerundet)
Konto	Bezeichnung								
<b>2200000</b>	<b>Sonstige Anschaffungen (2020 bis 2099)</b>								
	<b>Auszahlungen - Investitionen - Mittelverwendung</b>		<b>1.527.695,78</b>	<b>888.400,00</b>	<b>342.600,00</b>	<b>303.400,00</b>	<b>258.400,00</b>	<b>259.400,00</b>	<b>3.579.900,00</b>
	<b>Anschaffungs- oder Herstellungskosten</b>		<b>1.527.695,78</b>	<b>888.400,00</b>	<b>342.600,00</b>	<b>303.400,00</b>	<b>258.400,00</b>	<b>259.400,00</b>	<b>3.579.900,00</b>
1/010000-042000	Amtsausstattung		18.887,91						18.900,00
1/015000-042000	Amts-, Betriebs- und Geschäftsausstattung			1.100,00					1.100,00
1/016000-042000	Amtsausstattung EDV		43.184,41	33.600,00	25.000,00	20.000,00	20.000,00	20.000,00	161.800,00
1/016000-070000	Programmkosten		9.710,82	18.500,00	18.500,00	18.500,00	18.500,00	18.500,00	102.200,00
1/029000-010000	Ausbau		147.355,72	30.000,00	10.000,00	10.000,00	10.000,00	10.000,00	217.400,00
1/029000-042000	Amtsausstattung		89.538,72	20.100,00	20.000,00	20.000,00	20.000,00	20.000,00	189.600,00
1/030000-042000	Amtsausstattung		5.790,86	1.000,00	2.000,00	2.000,00	2.000,00	2.000,00	14.800,00
1/049000-070000	Aktivierungsfähige Rechte (immaterielle Vermögenswerte)		2.618,40	10.000,00	10.000,00	5.000,00	5.000,00	5.000,00	37.600,00
1/163000-006000	Sonstige Grundstückseinrichtungen		15.879,49						15.900,00
1/163000-042000	Anschaffung Betriebsausstattung		959,54						1.000,00
1/211000-006000	Sonstige Grundstückseinrichtungen		1.992,00	16.300,00	3.000,00	3.000,00	3.000,00	3.000,00	30.300,00
1/211000-042000	Anschaffung EDV		41.959,09	14.000,00	10.000,00	15.000,00	15.000,00	15.000,00	111.000,00
1/211000-042100	Inventaranschaffung		36.781,24	1.600,00	5.000,00	5.000,00	5.000,00	5.000,00	58.400,00
1/211000-070000	Programmkosten		263,24						300,00
1/211100-006000	Sonstige Grundstückseinrichtungen			3.600,00					3.600,00
1/211100-010000	Gebäude und Bauten		4.947,00	12.000,00					16.900,00
1/211100-042000	Anschaffung EDV		10.603,32	4.000,00	3.000,00	1.000,00	1.000,00	5.000,00	24.600,00
1/211100-042100	Inventaranschaffung		21.229,80	10.200,00	5.000,00	5.000,00	5.000,00	5.000,00	51.400,00
1/211100-042200	Lehrmittel			1.500,00	1.500,00	1.500,00	1.500,00	1.500,00	7.500,00
1/211100-070000	Programmkosten		347,24	2.000,00	2.000,00	2.000,00	2.000,00	2.000,00	10.300,00
1/212000-042000	Anschaffung EDV		41.757,21	20.000,00	5.000,00	5.000,00	5.000,00	5.000,00	81.800,00
1/212000-042100	Inventaranschaffung		130.977,41	2.000,00	3.000,00	3.000,00	3.000,00	3.000,00	145.000,00
1/212000-042200	Lehrmittel		3.104,69						3.100,00
1/212000-070000	Programmkosten		3.142,24	4.000,00	4.000,00	4.000,00	4.000,00	4.000,00	23.100,00
1/213000-010000	Gebäude und Bauten				13.200,00				13.200,00
1/213000-042000	Anschaffung EDV		15.911,28	4.000,00	4.000,00	4.000,00	4.000,00	4.000,00	35.900,00
1/213000-042100	Inventaranschaffung		17.813,96	8.000,00	2.000,00	2.000,00	2.000,00	2.000,00	33.800,00
1/213000-042200	Lehrmittel			4.000,00	1.000,00	1.000,00	1.000,00	1.000,00	8.000,00
1/213000-070000	Programmkosten		65,38	200,00	200,00	200,00	200,00	200,00	1.100,00
1/240100-006000	Sonstige Grundstückseinrichtungen		17.140,94	18.000,00	10.000,00	5.000,00	5.000,00	5.000,00	60.100,00
1/240100-042100	Inventaranschaffung		22.635,23	13.400,00	10.000,00	10.000,00	10.000,00	10.000,00	76.000,00

## 2. Nachtragsvoranschlag 2024

Stadtgemeinde Bad Vöslau

## Nachweis der Investitionstätigkeit

Vorhaben	Vorhabensbezeichnung		RA Vorjahre	VA 2024	Plan 2025	Plan 2026	Plan 2027	Plan 2028	Plan Gesamt (gerundet)
Konto	Bezeichnung								
1/240200-006000	Sonstige Grundstückseinrichtungen			19.000,00	11.000,00		5.000,00	5.000,00	40.000,00
1/240200-042100	Inventaranschaffung	9.894,55		2.500,00	5.000,00	5.000,00	5.000,00	5.000,00	32.400,00
1/240300-006000	Sonstige Grundstückseinrichtungen				3.000,00				3.000,00
1/240300-010000	Gebäude	39.216,05			50.000,00	50.000,00			139.200,00
1/240300-042100	Inventaranschaffung	43.002,39		16.000,00	5.000,00	5.000,00	5.000,00	5.000,00	79.000,00
1/240400-006000	Sonstige Grundstückseinrichtungen			8.000,00					8.000,00
1/240400-010000	Gebäude und Bauten			40.500,00					40.500,00
1/240400-042100	Inventaranschaffung	17.620,26							17.600,00
1/240700-006000	Sonstige Grundstückseinrichtungen	1.990,83							2.000,00
1/240700-042100	Inventaranschaffung	7.786,92		2.500,00					10.300,00
1/240800-042100	Inventaranschaffung	7.046,28		2.500,00					9.500,00
1/262000-042000	Betriebsausstattung			6.700,00					6.700,00
1/263100-042000	Inventaranschaffung	93.260,44		53.500,00	10.000,00	10.000,00	10.000,00	10.000,00	186.800,00
1/273000-042100	Betriebsausstattung	1.018,77							1.000,00
1/273000-070000	Aktivierungsfähige Rechte (immaterielle Vermögenswerte)			1.000,00					1.000,00
1/320000-042000	Anschaffung EDV	3.870,41		1.000,00					4.900,00
1/320000-042100	Inventaranschaffung			8.000,00	2.500,00	2.500,00	2.500,00	2.500,00	18.000,00
1/320000-042200	Lehrmittel	6.166,00		5.500,00	4.000,00	4.000,00	4.000,00	5.000,00	28.700,00
1/320000-070000	Programmkosten			3.000,00	3.000,00	3.000,00	3.000,00	3.000,00	15.000,00
1/360000-042000	Inventaranschaffung	2.777,10		2.000,00					4.800,00
1/360000-070000	Programmkosten	418,00							400,00
1/362000-015000	Kulturgüter unbeweglich	7.524,00							7.500,00
1/381000-042000	Inventar	34.265,71		17.700,00	5.000,00	5.000,00	5.000,00	5.000,00	72.000,00
1/510000-040000	Fahrzeuge	23.820,31							23.800,00
1/510000-042000	Amts-, Betriebs- und Geschäftsausstattung	4.322,27							4.300,00
1/649000-006000	Fahrradständer	34.969,20		5.100,00	10.200,00	10.200,00	10.200,00	10.200,00	80.900,00
1/649000-010000	Ausbau Warteraum				15.000,00	15.000,00	15.000,00	15.000,00	60.000,00
1/770000-006000	Schlumberger Parcours			2.000,00					2.000,00
1/770000-042100	Inventaranschaffung	925,38		6.000,00	5.000,00	5.000,00	5.000,00	5.000,00	26.900,00
1/813000-042000	Amts-, Betriebs- und Geschäftsausstattung	536,00							500,00
1/813000-070000	Aktivierungsfähige Rechte (immaterielle Vermögenswerte)	78.332,73		40.500,00					118.800,00
1/815000-006000	Sonstige Grundstückseinrichtungen	57.515,09		2.500,00	5.000,00	5.000,00	5.000,00	5.000,00	80.000,00

## 2. Nachtragsvoranschlag 2024

## Nachweis der Investitionstätigkeit

Stadtgemeinde Bad Vöslau

Vorhaben	Vorhabensbezeichnung	RA Vorjahre	VA 2024	Plan 2025	Plan 2026	Plan 2027	Plan 2028	Plan Gesamt (gerundet)
Konto	Bezeichnung							
1/815000-042000	Amts-, Betriebs- und Geschäftsausstattung	7.843,98						7.800,00
1/815100-006000	Sonstige Grundstückseinrichtungen	6.859,11						6.900,00
1/815300-006000	Spielgeräte	36.287,44	6.000,00	6.000,00	6.000,00	6.000,00	6.000,00	66.300,00
1/815300-050100	Anschaffung Jugendinseln	1.780,20						1.800,00
1/815600-006000	Sonstige Grundstückseinrichtungen	3.706,48	2.500,00					6.200,00
1/815600-050000	Anschaffung Spielgeräte		1.000,00	1.000,00	1.000,00	1.000,00	1.000,00	5.000,00
1/817000-006000	Sonstige Grundstückseinrichtungen	9.629,65						9.600,00
1/817000-042000	Inventaranschaffung	9.220,00		1.000,00	1.000,00	1.000,00		12.200,00
1/819000-006000	Sonstige Grundstückseinrichtungen	22.819,20	400,00					23.200,00
1/820000-042000	Betriebsausstattung	29.152,22	8.000,00	8.000,00	8.000,00	8.000,00	5.000,00	66.200,00
1/828000-042000	Amts-, Betriebs- und Geschäftsausstattung	42.021,55	14.000,00	10.000,00	10.000,00	10.000,00	10.000,00	96.000,00
1/842000-042000	Amts-, Betriebs- und Geschäftsausstattung	2.203,88	17.000,00	10.000,00	10.000,00	10.000,00	10.000,00	59.200,00
1/860000-042000	Inventaranschaffung	342,72	1.500,00					1.800,00
1/875000-042000	Inventaranschaffung		2.500,00	2.500,00	2.500,00	2.500,00	2.500,00	12.500,00
1/882000-042000	Betriebsausstattung	7.194,00	1.500,00					8.700,00
1/882000-070000	Corporate Identity/Corporate Design	118.066,72						118.100,00
1/891000-010000	Gebäude und Bauten		60.000,00					60.000,00
1/891000-042000	Amts-, Betriebs- und Geschäftsausstattung	1.666,67						1.700,00
1/891100-010000	Gebäude und Bauten		190.000,00					190.000,00
1/891100-042000	Amts-, Betriebs- und Geschäftsausstattung	14.862,05	80.900,00	2.000,00	2.000,00	2.000,00	2.000,00	103.800,00
1/892000-042000	Amts-, Betriebs- und Geschäftsausstattung		4.500,00					4.500,00
1/899100-042000	Amts-, Betriebs- und Geschäftsausstattung	25.000,00						25.000,00
1/900000-042000	Amtsausstattung	4.664,08		1.000,00	1.000,00	1.000,00	1.000,00	8.700,00
1/914000-082000	Sonstige Beteiligungen	3.500,00						3.500,00
<b>Einzahlungen - Finanzierung - Mittelaufbringung</b>		<b>12.500,00</b>	<b>1.000,00</b>	<b>1.000,00</b>	<b>1.000,00</b>	<b>1.000,00</b>	<b>1.000,00</b>	<b>17.500,00</b>
<b>Mittel aus Geldfluss aus der operativen Gebarung</b>		<b>12.500,00</b>	<b>1.000,00</b>	<b>1.000,00</b>	<b>1.000,00</b>	<b>1.000,00</b>	<b>1.000,00</b>	<b>17.500,00</b>
2/821000+040000	Verkaufserlöse	12.500,00	1.000,00	1.000,00	1.000,00	1.000,00	1.000,00	17.500,00
<b>Bedarfszuweisungen/KTZ</b>		<b>0,00</b>	<b>0,00</b>	<b>0,00</b>	<b>0,00</b>	<b>0,00</b>	<b>0,00</b>	<b>0,00</b>
<b>Haushaltsrücklagen/Zahlungsmittelreserven</b>		<b>0,00</b>	<b>0,00</b>	<b>0,00</b>	<b>0,00</b>	<b>0,00</b>	<b>0,00</b>	<b>0,00</b>

## 2. Nachtragsvoranschlag 2024

## Nachweis der Investitionstätigkeit

Stadtgemeinde Bad Vöslau

Vorhaben	Vorhabensbezeichnung	RA Vorjahre	VA 2024	Plan 2025	Plan 2026	Plan 2027	Plan 2028	Plan Gesamt (gerundet)
Konto	Bezeichnung							
	Sonstige Kapitaltransfers und Subventionen	0,00	0,00	0,00	0,00	0,00	0,00	0,00
	Darlehen/Innere Darlehen	0,00	0,00	0,00	0,00	0,00	0,00	0,00
	Finanzierungsleasing	0,00	0,00	0,00	0,00	0,00	0,00	0,00
	Veräußerung langfristiges Vermögen und sonstiges	0,00	0,00	0,00	0,00	0,00	0,00	0,00
<b>Finanzierungsergebnis 2200000</b>		<b>-1.515.195,78</b>	<b>-887.400,00</b>	<b>-341.600,00</b>	<b>-302.400,00</b>	<b>-257.400,00</b>	<b>-258.400,00</b>	<b>-3.562.400,00</b>
	<i>inklusive Vorjahre (gerundet)</i>		<b>-2.402.600,00</b>	<b>-2.744.200,00</b>	<b>-3.046.600,00</b>	<b>-3.304.000,00</b>	<b>-3.562.400,00</b>	

## 2. Nachtragsvoranschlag 2024

Stadtgemeinde Bad Vöslau

## Nachweis der Investitionstätigkeit

<b>Salden Finanzierungsergebnisse</b>		<b>RA Vorjahre</b>	<b>VA 2024</b>	<b>Plan 2025</b>	<b>Plan 2026</b>	<b>Plan 2027</b>	<b>Plan 2028</b>	<b>Plan Gesamt (gerundet)</b>
1211124	PV-Anlage VS Gainfarn (2024 bis 2024)							
	Auszahlungen - Investitionen - Mittelverwendung	0,00	43.000,00	0,00	0,00	0,00	0,00	43.000,00
	Einzahlungen - Finanzierung - Mittelherkunft	0,00	43.000,00	0,00	0,00	0,00	0,00	43.000,00
		0,00	0,00	0,00	0,00	0,00	0,00	0,00
	<i>inklusive Vorjahre (gerundet)</i>		0,00	0,00	0,00	0,00	0,00	
1000035	VS-Vöslau Erweiterung (2020 bis 2024)							
	Auszahlungen - Investitionen - Mittelverwendung	2.496.018,90	5.267.100,00	0,00	0,00	0,00	0,00	7.763.100,00
	Einzahlungen - Finanzierung - Mittelherkunft	2.496.018,90	5.267.100,00	0,00	0,00	0,00	0,00	7.763.100,00
		0,00	0,00	0,00	0,00	0,00	0,00	0,00
	<i>inklusive Vorjahre (gerundet)</i>		0,00	0,00	0,00	0,00	0,00	
1000103	Kindergarten Brunngrasse (2020 bis 2030)							
	Auszahlungen - Investitionen - Mittelverwendung	829.164,21	110.800,00	0,00	0,00	0,00	0,00	940.000,00
	Einzahlungen - Finanzierung - Mittelherkunft	829.164,21	110.800,00	0,00	0,00	0,00	0,00	940.000,00
		0,00	0,00	0,00	0,00	0,00	0,00	0,00
	<i>inklusive Vorjahre (gerundet)</i>		0,00	0,00	0,00	0,00	0,00	
1240900	Kindergarten Neubau (2023 bis 2026)							
	Auszahlungen - Investitionen - Mittelverwendung	0,00	650.100,00	4.657.900,00	0,00	0,00	0,00	5.308.000,00
	Einzahlungen - Finanzierung - Mittelherkunft	0,00	650.100,00	4.657.900,00	0,00	0,00	0,00	5.308.000,00
		0,00	0,00	0,00	0,00	0,00	0,00	0,00
	<i>inklusive Vorjahre (gerundet)</i>		0,00	0,00	0,00	0,00	0,00	
1510000	Ordinationen (2023 bis 2024)							
	Auszahlungen - Investitionen - Mittelverwendung	287.748,14	10.000,00	0,00	0,00	0,00	0,00	297.700,00
	Einzahlungen - Finanzierung - Mittelherkunft	287.748,14	10.000,00	0,00	0,00	0,00	0,00	297.700,00
		0,00	0,00	0,00	0,00	0,00	0,00	0,00
	<i>inklusive Vorjahre (gerundet)</i>		0,00	0,00	0,00	0,00	0,00	
1163000	FF Vöslau Drehleiter (2023 bis 2024)							
	Auszahlungen - Investitionen - Mittelverwendung	0,00	820.000,00	0,00	0,00	0,00	0,00	820.000,00
	Einzahlungen - Finanzierung - Mittelherkunft	0,00	820.000,00	0,00	0,00	0,00	0,00	820.000,00
		0,00	0,00	0,00	0,00	0,00	0,00	0,00
	<i>inklusive Vorjahre (gerundet)</i>		0,00	0,00	0,00	0,00	0,00	
1000032	Musikschule (2019 bis 2099)							
	Auszahlungen - Investitionen - Mittelverwendung	13.752.839,26	2.300.400,00	0,00	0,00	0,00	0,00	16.053.200,00
	Einzahlungen - Finanzierung - Mittelherkunft	13.752.839,26	2.300.400,00	0,00	0,00	0,00	0,00	16.053.200,00
		0,00	0,00	0,00	0,00	0,00	0,00	0,00
	<i>inklusive Vorjahre (gerundet)</i>		0,00	0,00	0,00	0,00	0,00	

## 2. Nachtragsvoranschlag 2024

Stadtgemeinde Bad Vöslau

## Nachweis der Investitionstätigkeit

Salden Finanzierungsergebnisse		RA Vorjahre	VA 2024	Plan 2025	Plan 2026	Plan 2027	Plan 2028	Plan Gesamt (gerundet)
1000122	Rotes Kreuz (2018 bis 2024)							
	Auszahlungen - Investitionen - Mittelverwendung	866.816,31	58.400,00	0,00	0,00	0,00	0,00	925.200,00
	Einzahlungen - Finanzierung - Mittelherkunft	866.816,31	58.400,00	0,00	0,00	0,00	0,00	925.200,00
		0,00	0,00	0,00	0,00	0,00	0,00	0,00
	<i>inklusive Vorjahre (gerundet)</i>		0,00	0,00	0,00	0,00	0,00	
1000017	Straßenausbau (1995 bis 2099)							
	Auszahlungen - Investitionen - Mittelverwendung	4.092.338,57	2.174.700,00	235.000,00	235.000,00	235.000,00	235.000,00	7.207.000,00
	Einzahlungen - Finanzierung - Mittelherkunft	4.477.168,88	1.789.900,00	235.000,00	235.000,00	235.000,00	235.000,00	7.207.100,00
		384.830,31	-384.800,00	0,00	0,00	0,00	0,00	0,00
	<i>inklusive Vorjahre (gerundet)</i>		0,00	0,00	0,00	0,00	0,00	
1000058	Öffentliche Beleuchtung (2005 bis 2099)							
	Auszahlungen - Investitionen - Mittelverwendung	443.421,76	106.400,00	45.000,00	45.000,00	45.000,00	45.000,00	729.800,00
	Einzahlungen - Finanzierung - Mittelherkunft	443.421,76	106.400,00	45.000,00	45.000,00	45.000,00	45.000,00	729.800,00
		0,00	0,00	0,00	0,00	0,00	0,00	0,00
	<i>inklusive Vorjahre (gerundet)</i>		0,00	0,00	0,00	0,00	0,00	
1000026	Grundtransaktionen (1995 bis 2099)							
	Auszahlungen - Investitionen - Mittelverwendung	3.672.485,04	1.590.900,00	200.000,00	200.000,00	200.000,00	200.000,00	6.063.400,00
	Einzahlungen - Finanzierung - Mittelherkunft	3.770.861,32	1.652.000,00	200.000,00	200.000,00	200.000,00	200.000,00	6.222.900,00
		98.376,28	61.100,00	0,00	0,00	0,00	0,00	159.500,00
	<i>inklusive Vorjahre (gerundet)</i>		159.500,00	159.500,00	159.500,00	159.500,00	159.500,00	
1000023	Kanalisierung (1995 bis 2099)							
	Auszahlungen - Investitionen - Mittelverwendung	2.764.325,83	600.800,00	800.000,00	800.000,00	800.000,00	800.000,00	6.565.100,00
	Einzahlungen - Finanzierung - Mittelherkunft	2.624.518,44	740.600,00	800.000,00	800.000,00	800.000,00	800.000,00	6.565.100,00
		-139.807,39	139.800,00	0,00	0,00	0,00	0,00	0,00
	<i>inklusive Vorjahre (gerundet)</i>		0,00	0,00	0,00	0,00	0,00	
1000129	Wohnhaus Anton-Krenn-Straße 23 (2020 bis 2025)							
	Auszahlungen - Investitionen - Mittelverwendung	0,00	570.000,00	0,00	0,00	0,00	0,00	570.000,00
	Einzahlungen - Finanzierung - Mittelherkunft	0,00	570.000,00	0,00	0,00	0,00	0,00	570.000,00
		0,00	0,00	0,00	0,00	0,00	0,00	0,00
	<i>inklusive Vorjahre (gerundet)</i>		0,00	0,00	0,00	0,00	0,00	
1000049	Reihenhausanlage Rudolf Schön-Gasse (2004 bis 2099)							
	Auszahlungen - Investitionen - Mittelverwendung	1.408.155,09	0,00	0,00	0,00	0,00	0,00	1.408.200,00
	Einzahlungen - Finanzierung - Mittelherkunft	1.431.528,09	23.400,00	23.400,00	0,00	0,00	0,00	1.478.300,00
		23.373,00	23.400,00	23.400,00	0,00	0,00	0,00	70.200,00
	<i>inklusive Vorjahre (gerundet)</i>		46.800,00	70.200,00	70.200,00	70.200,00	70.200,00	

## 2. Nachtragsvoranschlag 2024

Stadtgemeinde Bad Vöslau

## Nachweis der Investitionstätigkeit

Salden Finanzierungsergebnisse		RA Vorjahre	VA 2024	Plan 2025	Plan 2026	Plan 2027	Plan 2028	Plan Gesamt (gerundet)
1899000	Betriebstankstelle (2021 bis 2024)							
	Auszahlungen - Investitionen - Mittelverwendung	473.630,17	210.000,00	0,00	0,00	0,00	0,00	683.600,00
	Einzahlungen - Finanzierung - Mittelherkunft	473.630,17	210.000,00	0,00	0,00	0,00	0,00	683.600,00
		0,00	0,00	0,00	0,00	0,00	0,00	0,00
	<i>inklusive Vorjahre (gerundet)</i>		0,00	0,00	0,00	0,00	0,00	
1815800	Zentrum Nord (2023 bis 2024)							
	Auszahlungen - Investitionen - Mittelverwendung	189.639,10	103.300,00	0,00	0,00	0,00	0,00	292.900,00
	Einzahlungen - Finanzierung - Mittelherkunft	189.639,10	103.300,00	0,00	0,00	0,00	0,00	292.900,00
		0,00	0,00	0,00	0,00	0,00	0,00	0,00
	<i>inklusive Vorjahre (gerundet)</i>		0,00	0,00	0,00	0,00	0,00	
1853024	Hauptstraße 24 (2024 bis 2024)							
	Auszahlungen - Investitionen - Mittelverwendung	0,00	75.000,00	0,00	0,00	0,00	0,00	75.000,00
	Einzahlungen - Finanzierung - Mittelherkunft	0,00	75.000,00	0,00	0,00	0,00	0,00	75.000,00
		0,00	0,00	0,00	0,00	0,00	0,00	0,00
	<i>inklusive Vorjahre (gerundet)</i>		0,00	0,00	0,00	0,00	0,00	
1212024	PV-Anlage Sportmittelschule (2024 bis 2024)							
	Auszahlungen - Investitionen - Mittelverwendung	0,00	0,00	0,00	0,00	0,00	0,00	0,00
	Einzahlungen - Finanzierung - Mittelherkunft	0,00	0,00	0,00	0,00	0,00	0,00	0,00
		0,00	0,00	0,00	0,00	0,00	0,00	0,00
	<i>inklusive Vorjahre (gerundet)</i>		0,00	0,00	0,00	0,00	0,00	
1320024	PV-Anlage Schloss Gainfarn (2024 bis 2024)							
	Auszahlungen - Investitionen - Mittelverwendung	0,00	50.000,00	0,00	0,00	0,00	0,00	50.000,00
	Einzahlungen - Finanzierung - Mittelherkunft	0,00	50.000,00	0,00	0,00	0,00	0,00	50.000,00
		0,00	0,00	0,00	0,00	0,00	0,00	0,00
	<i>inklusive Vorjahre (gerundet)</i>		0,00	0,00	0,00	0,00	0,00	
1821024	Anschaffung Fahrzeuge 2024 (2024 bis 2024)							
	Auszahlungen - Investitionen - Mittelverwendung	0,00	18.000,00	0,00	0,00	0,00	0,00	18.000,00
	Einzahlungen - Finanzierung - Mittelherkunft	0,00	44.000,00	0,00	0,00	0,00	0,00	44.000,00
		0,00	26.000,00	0,00	0,00	0,00	0,00	26.000,00
	<i>inklusive Vorjahre (gerundet)</i>		26.000,00	26.000,00	26.000,00	26.000,00	26.000,00	
1612124	Schwammstadt (2024 bis 2024)							
	Auszahlungen - Investitionen - Mittelverwendung	0,00	105.000,00	0,00	0,00	0,00	0,00	105.000,00
	Einzahlungen - Finanzierung - Mittelherkunft	0,00	105.000,00	0,00	0,00	0,00	0,00	105.000,00
		0,00	0,00	0,00	0,00	0,00	0,00	0,00
	<i>inklusive Vorjahre (gerundet)</i>		0,00	0,00	0,00	0,00	0,00	

## 2. Nachtragsvoranschlag 2024

Stadtgemeinde Bad Vöslau

## Nachweis der Investitionstätigkeit

Salden Finanzierungsergebnisse		RA Vorjahre	VA 2024	Plan 2025	Plan 2026	Plan 2027	Plan 2028	Plan Gesamt (gerundet)
1612024	Zentrum (2024 bis 2027)							
	Auszahlungen - Investitionen - Mittelverwendung	0,00	0,00	2.000.000,00	5.000.000,00	0,00	0,00	7.000.000,00
	Einzahlungen - Finanzierung - Mittelherkunft	0,00	0,00	2.000.000,00	5.000.000,00	0,00	0,00	7.000.000,00
		0,00	0,00	0,00	0,00	0,00	0,00	0,00
	<i>inklusive Vorjahre (gerundet)</i>		0,00	0,00	0,00	0,00	0,00	
<b>Saldo Investive Einzelvorhaben</b>		<b>366.772,20</b>	<b>-134.500,00</b>	<b>23.400,00</b>	<b>0,00</b>	<b>0,00</b>	<b>0,00</b>	<b>255.700,00</b>
	<i>inklusive Vorjahre (gerundet)</i>		<b>232.300,00</b>	<b>255.700,00</b>	<b>255.700,00</b>	<b>255.700,00</b>	<b>255.700,00</b>	
2200000	Sonstige Anschaffungen (2020 bis 2099)							
	Auszahlungen - Investitionen - Mittelverwendung	1.527.695,78	888.400,00	342.600,00	303.400,00	258.400,00	259.400,00	3.579.900,00
	Einzahlungen - Finanzierung - Mittelherkunft	12.500,00	1.000,00	1.000,00	1.000,00	1.000,00	1.000,00	17.500,00
		-1.515.195,78	-887.400,00	-341.600,00	-302.400,00	-257.400,00	-258.400,00	-3.562.400,00
	<i>inklusive Vorjahre (gerundet)</i>		-2.402.600,00	-2.744.200,00	-3.046.600,00	-3.304.000,00	-3.562.400,00	
<b>Saldo Sonstige Investitionen</b>		<b>-1.515.195,78</b>	<b>-887.400,00</b>	<b>-341.600,00</b>	<b>-302.400,00</b>	<b>-257.400,00</b>	<b>-258.400,00</b>	<b>-3.562.400,00</b>
	<i>inklusive Vorjahre (gerundet)</i>		<b>-2.402.600,00</b>	<b>-2.744.200,00</b>	<b>-3.046.600,00</b>	<b>-3.304.000,00</b>	<b>-3.562.400,00</b>	
<b>Saldo der gesamten Investitionstätigkeit</b>		<b>-1.148.423,58</b>	<b>-1.021.900,00</b>	<b>-318.200,00</b>	<b>-302.400,00</b>	<b>-257.400,00</b>	<b>-258.400,00</b>	<b>-3.306.700,00</b>
	<i>inklusive Vorjahre (gerundet)</i>		<b>-2.170.300,00</b>	<b>-2.488.500,00</b>	<b>-2.790.900,00</b>	<b>-3.048.300,00</b>	<b>-3.306.700,00</b>	



Nachweis über Transferzahlungen (Anlage 6a)



## 2. Nachtragsvoranschlag 2024

Stadtgemeinde Bad Vöslau

## Nachweis über Transferzahlungen (Anlage 6a)

Haushaltskonto	Bezeichnung Ansatz	Bezeichnung Post	Summe Einzahlungen	Summe Auszahlungen
<b>Transferzahlungen von/an Bund, Bundesfonds, Bundeskammern</b>				
<b>Gesamtsumme Transferzahlungen von/an Bund, Bundesfonds, Bundeskammern</b>			<b>1.300.600,00</b>	<b>0,00</b>
<b>Summe Kapitaltransfers</b>			<b>1.300.600,00</b>	<b>0,00</b>
<b>Summe Transfers</b>			<b>0,00</b>	<b>0,00</b>
6/211124+300000	Volksschule Gainfarn 2024	Bundesförderung KIP	21.500,00	
6/240900+300000	Kindergarten Neu	Bundesförderung KIP	650.100,00	
6/320024+300000	Musikschule 2024	Bundesförderung KIP	25.000,00	
6/612000+300000	Gemeindestraßen	Kapitaltransfers von Bund, Bundesfonds und Bundeskammern	300.000,00	
6/815800+300000	Zentrum Nord	Kapitaltransfers von Bund, Bundesfonds und Bundeskammern	60.000,00	
6/821024+300000	Fuhrpark 2024	Kapitaltransfers von Bund, Bundesfonds und Bundeskammern	44.000,00	
6/853020+300000	Wohnhaus A.Krenn-Straße 23	Bundesförderung KIP	200.000,00	
<b>Transferzahlungen von/an Länder, Landesfonds, Landesammern</b>				
<b>Gesamtsumme Transferzahlungen von/an Länder, Landesfonds, Landesammern</b>			<b>1.792.100,00</b>	<b>3.247.900,00</b>
<b>Summe Kapitaltransfers</b>			<b>96.100,00</b>	<b>0,00</b>
<b>Summe Transfers</b>			<b>1.696.000,00</b>	<b>3.247.900,00</b>
2/211000+861000	Volksschulen	Zinsenzuschuss	900,00	
2/211000+861030	Volksschulen	Förderung Tagesheim	63.000,00	
2/211100+861000	Volksschule Gainfarn	Zinsenzuschuss	300,00	
2/211100+861030	Volksschule Gainfarn	Förderung Tagesheim	45.000,00	
2/212000+861030	Sportmittelschule	Förderung Tagesheim	9.000,00	
2/212000+861100	Sportmittelschule	Zinsenzuschuss	3.500,00	
2/213000+861000	Kreatives Lernzentrum	Förderung Land NÖ	2.000,00	
2/213000+861030	Kreatives Lernzentrum	Förderung Tagesheim	9.000,00	
2/240100+861100	Kindergarten Schloss	Zinsenzuschuss	39.400,00	
2/240700+861100	Kindergarten Sonnenblumenweg	Zinsenzuschuss	5.000,00	
2/240800+861000	Krabbelstube	Personalkostenförderung Land NÖ	60.000,00	
2/240800+861100	Krabbelstube	Zinsenzuschuss	10.000,00	
2/240800+861200	Krabbelstube	NÖ Kinderbetreuungsbeitrag	160.000,00	
2/263100+861100	Dreifachturnhalle	Zinsenzuschuss	1.800,00	
2/263200+861100	Gymnasium Turnhalle	Zinsenzuschuss	5.000,00	
2/320000+861000	Ausbildung in Musik und darstellend Kunst	Förderung Land NÖ	430.000,00	
2/320000+861200	Ausbildung in Musik und darstellend Kunst	Zinsenzuschuss	300.300,00	
2/429000+861000	Sonstige Einrichtungen und Maßnahmen	Förderung Land NÖ	13.500,00	
2/771000+861000	Maßnahmen zur Förderung des Tourismus	Förderung Land NÖ	100,00	
2/815000+301000	Park- und Gartenanlagen	Kapitaltransfers von Ländern, Landesfonds und Landesammern	6.600,00	
2/851000+861010	Abwasserbeseitigung	Landestransfers Gebührenbremse 2024	206.900,00	
2/851000+861100	Abwasserbeseitigung	Förderung Kanalkataster	3.200,00	
2/882000+301000	Werbebetriebe	Kapitaltransfers von Ländern, Landesfonds und Landesammern	18.000,00	

## 2. Nachtragsvoranschlag 2024

Stadtgemeinde Bad Vöslau

## Nachweis über Transferzahlungen (Anlage 6a)

Haushaltskonto	Bezeichnung Ansatz	Bezeichnung Post	Summe Einzahlungen	Summe Auszahlungen
<b>Transferzahlungen von/an Länder, Landesfonds, Landesammern</b>				
<b>Gesamtsumme Transferzahlungen von/an Länder, Landesfonds, Landesammern</b>			<b>1.792.100,00</b>	<b>3.247.900,00</b>
<b>Summe Kapitaltransfers</b>			<b>96.100,00</b>	<b>0,00</b>
<b>Summe Transfers</b>			<b>1.696.000,00</b>	<b>3.247.900,00</b>
6/163000+301100	Freiwillige Feuerwehr	Landesförderung USt-Rückvergütung	59.500,00	
6/163000+871100	Freiwillige Feuerwehr	Bedarfszuweisung USt-Rückvergütung	59.500,00	
6/612100+871000	Straßenbau	Bedarfszuweisung	235.000,00	
6/815800+301000	Zentrum Nord	Kapitaltransfers von Ländern, Landesfonds und Landesammern	12.000,00	
6/816000+871000	Öffentliche Beleuchtung und öffentl Uhren	Bedarfszuweisung	30.000,00	
6/816000+871100	Öffentliche Beleuchtung und öffentl Uhren	Bedarfszuweisung Energiesparmaßnahm	3.600,00	
1/419000-751000	Sonstige Einrichtungen und Maßnahmen	Sozialhilfe-Wohnsitzgemeindebeitrag		106.900,00
1/419000-751100	Sonstige Einrichtungen und Maßnahmen	Sozialhilfverbandsumlage		2.608.000,00
1/439000-751000	Sonstige Einrichtungen und Maßnahmen	Jugendwohlfahrtsumlage		513.000,00
1/640000-751400	Einrichtungen u. Maßnahmen nach der Straßenverkehrsverordnung	Kostenbeiträge Ampelanlagen		20.000,00
<b>Transferzahlungen von/an Gemeinden, Gemeindeverbände, Gemeindefonds</b>				
<b>Gesamtsumme Transferzahlungen von/an Gemeinden, Gemeindeverbände, Gemeindefonds</b>			<b>4.000,00</b>	<b>4.665.900,00</b>
<b>Summe Kapitaltransfers</b>			<b>0,00</b>	<b>0,00</b>
<b>Summe Transfers</b>			<b>4.000,00</b>	<b>4.665.900,00</b>
2/240800+862000	Krabbelstube	Transfers von Gemeinden, Gemeindeverbände (ohne marktbestimmte Tätigkeit) und Gemeindefonds	3.500,00	
2/815000+862000	Park- und Gartenanlagen	Zahlungen von Gemeindeverbänden	500,00	
1/000000-752000	Gemeinderat	Pensionskosten Gemeinde-Beamte/BGM		431.800,00
1/022100-752500	Standesamt Bad Vöslau	Beitrag an Standesamts- und Staatsbürgerschaftsverband		233.000,00
1/240800-752000	Krabbelstube	Transfers an Gemeinden		5.000,00
1/562000-752000	Sprengelbeiträge	Laufende Transferzahlungen an Gemeindeverbände		3.972.100,00
1/631000-752200	Konkurrenzwässer	Beitrag an Wasserverband		5.500,00
1/920000-752300	Ausschließliche Gemeindeabgaben	Umlage an Abgabeneinhebungsverband		18.500,00
<b>Transferzahlungen von/an Sozialversicherungsträger</b>				
<b>Gesamtsumme Transferzahlungen von/an Sozialversicherungsträger</b>			<b>0,00</b>	<b>0,00</b>
<b>Summe Kapitaltransfers</b>			<b>0,00</b>	<b>0,00</b>
<b>Summe Transfers</b>			<b>0,00</b>	<b>0,00</b>
<b>Transferzahlungen von/an sonst. Träger des öffentlichen Rechts</b>				
<b>Gesamtsumme Transferzahlungen von/an sonst. Träger des öffentlichen Rechts</b>			<b>0,00</b>	<b>0,00</b>
<b>Summe Kapitaltransfers</b>			<b>0,00</b>	<b>0,00</b>
<b>Summe Transfers</b>			<b>0,00</b>	<b>0,00</b>

## 2. Nachtragsvoranschlag 2024

Stadtgemeinde Bad Vöslau

## Nachweis über Transferzahlungen (Anlage 6a)

Haushaltskonto	Bezeichnung Ansatz	Bezeichnung Post	Summe Einzahlungen	Summe Auszahlungen
<b>Transferzahlungen von/an sonst. Träger des öffentlichen Rechts</b>				
	Gesamtsumme Transferzahlungen von/an sonst. Träger des öffentlichen Rechts		0,00	0,00
	Summe Kapitaltransfers		0,00	0,00
	Summe Transfers		0,00	0,00
	<b>Gesamtsumme</b>		<b>3.096.700,00</b>	<b>7.913.800,00</b>



Nachweis über Haushaltsrücklagen und  
Zahlungsmittelreserven (Anlage 6b)



## 2. Nachtragsvoranschlag 2024

Stadtgemeinde Bad Vöslau

## Nachweis der Rücklagen ohne Innere Darlehen (936)

Haushaltsrücklagen			Rücklagenstand			Rücklagenstand	Zahlungsmittelreserven		
Nr.	Verwendungszweck	Ansatz	31.12.2023	Zuweisungen	Entnahmen	31.12.2024	31.12.2023	31.12.2024	Konto-/Sparbuchnummer
8/9990934/00001	Kanalarücklage	851000	4.332.900,00		239.800,00	4.093.100,00	4.332.939,34	4.193.131,95	ZW 70 294070 AT92 4300 0728 9903 0002
8/9990934/00002	Friedhofsrücklage	817000	700,00			700,00	748,32	748,32	ZW 71 294071 AT88 4300 0728 9911 0002
8/9990934/00003	Mietrücklage	853000	964.800,00		345.000,00	619.800,00	964.824,78	964.824,78	ZW 72 294072
8/9990934/00004	Betriebsgebiet-Rücklage	612000	382.700,00	971.900,00	1.148.000,00	206.600,00	382.734,08	382.734,08	ZW 78 294078 AT20 4300 0731 5849 0002
8/9990934/00005	Mietrücklage RHA R.Schön-Gasse	853700	20.800,00			20.800,00	20.770,98	20.770,98	ZW 74 294074 AT16 2020 5000 1044 2911
8/9990934/00006	Reinvestitionen Spiel- und Sportstätten	263100	104.000,00			104.000,00	103.990,63	103.990,63	ZW 75 294075 AT61 2020 5000 1049 2056
8/9990934/00007	Familien- und Jugendfonds	439000	44.000,00	600,00	7.000,00	37.600,00	44.121,64	44.121,64	ZW 76 294076 AT22 2020 5000 1050 9248
8/9990934/00008	Altenfonds Bad Vöslau	429000	33.400,00	500,00	2.500,00	31.400,00	33.367,74	33.367,74	ZW 77 294077 AT17 2020 5000 1057 2097
8/9990934/00009	Mietrücklage WHA R.Schön-G 48	853700	185.200,00			185.200,00	185.190,00	185.190,00	ZW 73 294073 AT72 2020 5004 1007 7150
8/9990934/00010	Sozialfonds	429000	46.600,00	15.000,00	15.000,00	46.600,00	46.647,64	46.647,64	ZW 79 294079 AT20 2020 5000 1059 7748
<b>Zweckgebundene Haushaltsrücklagen</b>			<b>6.115.100,00</b>	<b>988.000,00</b>	<b>1.757.300,00</b>	<b>5.345.800,00</b>	<b>6.115.335,15</b>	<b>5.975.527,76</b>	
8/9990935/00001	Allg. Ausgleichrücklage Sparkasse	912000	2.769.700,00	235.000,00	2.908.700,00	96.000,00	2.769.688,84	69.688,84	ZW 60 295060 AT05 2020 5004 1176 7320
8/9990935/00001	Haushaltspotential Rücklage	990000	664.100,00			664.100,00			
8/9990935/00002	Allg. Ausgleichsrücklage Volksbank	912000	497.500,00		461.200,00	36.300,00	497.501,30	47.501,30	ZW 61 295061 AT65 4300 0731 5856 0002
8/9990935/00003	Allg. Haushaltsrücklage ohne Zahlungsmittelreserve - Ergebnissrücklage	912000	2.520.000,00			2.520.000,00			
<b>Allgemeine Haushaltsrücklagen</b>			<b>6.451.300,00</b>	<b>235.000,00</b>	<b>3.369.900,00</b>	<b>3.316.400,00</b>	<b>3.267.190,14</b>	<b>117.190,14</b>	
<b>Gesamtsummen</b>			<b>12.566.400,00</b>	<b>1.223.000,00</b>	<b>5.127.200,00</b>	<b>8.662.200,00</b>	<b>9.382.525,29</b>	<b>6.092.717,90</b>	



Einzelnachweis über Finanzschulden und Schuldendienst  
(Anlage 6c)



## 2. Nachtragsvoranschlag 2024

## Einzelnachweis über Finanzschulden und Schuldendienst (Anlage 6c)

Stadtgemeinde Bad Vöslau

Darlehen	Ansatz	Staat	Laufzeit	Darlehenshöhe	Buchwert	Zugang	Tilgung	Zinsen	Summe	Schuldendienst-	Buchwert	Netto
Darlehensgeber				Gesamt	31.12.2023				Schuldendienst	ersätze	31.12.2024	Schuldendienst
Verwendung		Währung/Zinssatz										
Aktenzahl		Zinsindikator										

### 1. Darlehen für Investitionszwecke (Dfl)

#### 1.1. ... von Trägern des öffentlichen Rechts

##### 1.1.1. ... von Bund, Bundesfonds, Bundeskammern

45637/37	851000	AT	1995 - 2024	645.173,42	34.500,00		34.500,00	800,00	35.300,00			35.300,00
Austrian Anadi Bank												
niedrigverzinsliches Darlehen,												
Fäkalkanal												
828321013												
EUR/3,000%												
FIX verzinst												

##### 1.1.2. ... von Ländern, Landesfonds, Landesammern

45639/101	851000	AT	2009 - 2033	18.600,00	17.000,00	200,00		200,00	200,00		17.200,00	200,00
L-WWF												
Landesdarlehen, Kanal												
602516377												
EUR/1,000%												
nieder verzinst												
45640/23	163000	AT	1984 - 2031	72.236,80	19.300,00		2.400,00	100,00	2.500,00		16.900,00	2.500,00
NÖLR												
niedrigverzinstes Darlehen,												
Feuerwehr Vöslau												
7320241000												
EUR/0,500%												
FIX verzinst												
45640/69	853600	AT	2002 - 2031	225.285,79	101.400,00		11.300,00		11.300,00		90.100,00	11.300,00
NÖLR												
unverzinsliches Darlehen,												
Wohnbau Spitalgasse												
07320765018												
EUR/0,000%												
FIX verzinst												
45640/75	853700	AT	2004 - 2037	370.159,30	487.000,00	23.400,00	17.700,00	4.700,00	22.400,00		492.700,00	22.400,00
NÖLR												
gefördertes Darlehen, R.Schön-												
Gasse WHA												
07320840001, 15												
EUR/1,000%												
FIX verzinst												

##### 1.1.3. ... von Gemeinden, Gemeindeverbänden, Gemeindefonds

##### 1.1.4. ... von Sozialversicherungsträgern

##### 1.1.5. ... von sonstigen Trägern des öffentlichen Rechts

##### 1.2. ... von Beteiligungen der Gebietskörperschaft (ohne Finanzunternehmungen)

## 2. Nachtragsvoranschlag 2024

## Einzelnachweis über Finanzschulden und Schuldendienst (Anlage 6c)

Stadtgemeinde Bad Vöslau

Darlehen Darlehensgeber Verwendung Aktenzahl	Ansatz	Staat	Laufzeit	Darlehenshöhe Gesamt	Buchwert 31.12.2023	Zugang	Tilgung	Zinsen	Summe Schuldendienst	Schuldendienst- ersätze	Buchwert 31.12.2024	Netto Schuldendienst
			Währung/Zinssatz Zinsindikator									
<b>1.4. ... von Finanzunternehmen</b>												
<b>1.4.1. ... von Finanzunternehmen im Inland</b>												
45633/84 BA Bankdarlehen, Kursalon 53141/652.189	894000	AT	2006 - 2030 EUR/4,377% normal verzinst	1.050.000,00	331.100,00		41.300,00	14.300,00	55.600,00		289.800,00	55.600,00
45633/119 BA Zentrum Park AT89 3200 0421 0063 0€	815700	AT	2021 - 2036 EUR/4,138% euribor6m	800.000,00	674.800,00		42.100,00	27.800,00	69.900,00		632.700,00	69.900,00
45633/121 BA Kiga Schloss Zubau AT10 1200 0100 2823 5€	240100	AT	2018 - 2034 EUR/4,295% euribor6m	1.800.000,00	1.342.500,00		97.200,00	57.800,00	155.000,00		1.245.300,00	155.000,00
45634/123 BANK Straßenbau allgemein	612000	AT	2024 - 2034 EUR/4,000% euribor6m			175.300,00					175.300,00	
45634/136 BANK FF Vöslau - Drehleiter	163000	AT	2024 - 2034 EUR/5,000% EURIBOR	492.000,00		384.200,00					384.200,00	
45636/130 ERSTE BANK Bankdarlehen Volksschule BV AT90 2011 1283 6502 7€	211000	AT	2020 - 2031 EUR/0,400% FIX verzinst	186.730,01	130.600,00		16.100,00	500,00	16.600,00		114.500,00	16.600,00
45636/131 ERSTE BANK Bankdarlehen Gymnasium Turnhalle AT47 20110128306502 1	263200	AT	2020 - 2031 EUR/0,400% FIX verzinst	594.999,94	425.000,00		56.700,00	1.700,00	58.400,00		368.300,00	58.400,00

## 2. Nachtragsvoranschlag 2024

## Einzelnachweis über Finanzschulden und Schuldendienst (Anlage 6c)

Stadtgemeinde Bad Vöslau

Darlehen Darlehensgeber Verwendung Aktenzahl	Ansatz	Staat	Laufzeit	Darlehenshöhe Gesamt	Buchwert 31.12.2023	Zugang	Tilgung	Zinsen	Summe Schuldendienst	Schuldendienst- ersätze	Buchwert 31.12.2024	Netto Schuldendienst
			Währung/Zinssatz Zinsindikator									
45638/109 HYPO. Bankdarlehen ohne Zuschuss, Kindergarten Sonnenblumenweg 0466-177-318	240700	AT	2012 - 2035 EUR/4,405% euribor6m	1.600.000,00	875.900,00		50.800,00	38.800,00	89.600,00		825.100,00	89.600,00
45638/110 HYPO. Bankdarlehen mit Zuschuss, Kindergarten Sonnenblumenweg 0466-177-601	240700	AT	2012 - 2026 EUR/4,405% euribor6m	377.000,00	79.500,00		25.300,00	3.300,00	28.600,00		54.200,00	28.600,00
45638/111 HYPO. Bankdarlehen ohne Zuschuss, Autobahnanschluss Bad Vöslau 0466-177-407	612300	AT	2012 - 2036 EUR/4,405% euribor6m	1.660.000,00	379.200,00		55.500,00	16.400,00	71.900,00		323.700,00	71.900,00
45642/74 RAIBA Wohnbaudarlehen gefördert, R.Schön-Gasse WHA 29.120.425	853700	AT	2004 - 2030 EUR/3,862% normal verzinst	655.000,00	167.900,00		22.600,00	3.100,00	25.700,00		145.300,00	25.700,00
45642/78 RAIBA Bankdarlehen, R.Schön-Gasse WHA 29.120.433	853700	AT	2004 - 2030 EUR/3,862% normal verzinst	350.000,00	108.300,00		14.600,00	2.000,00	16.600,00		93.700,00	16.600,00
45643/71 RB Wohnbaudarlehen, Wohnhausanlage Spitalgasse 11.009.545	853600	AT	2003 - 2027 EUR/1,150% normal verzinst	181.682,09	34.500,00		9.700,00	400,00	10.100,00		24.800,00	10.100,00
45643/72 RB Wohnbaudarlehen gefördert, Wohnhausanlage Spitalgasse 11.009.537	853600	AT	2003 - 2027 EUR/3,150% normal verzinst	225.285,79	41.900,00		11.800,00	400,00	12.200,00	11.500,00	30.100,00	700,00

## 2. Nachtragsvoranschlag 2024

## Einzelnachweis über Finanzschulden und Schuldendienst (Anlage 6c)

Stadtgemeinde Bad Vöslau

Darlehen	Ansatz	Staat	Laufzeit	Darlehenshöhe	Buchwert	Zugang	Tilgung	Zinsen	Summe	Schuldendienst-	Buchwert	Netto
Darlehensgeber				Gesamt	31.12.2023				Schuldendienst	ersätze	31.12.2024	Schuldendienst
Verwendung			Währung/Zinssatz									
Aktenzahl			Zinsindikator									
52439/125	612000	AT	2023 - 2043	2.500.000,00	2.500.000,00		95.600,00	72.200,00	167.800,00		2.404.400,00	167.800,00
BKS Bank AG												
Straßenbau Zentrum			EUR/2,877%									
AT31 1700 0001 1800 50			FIX verzinst									
52439/135	211000	AT	2024 - 2044	4.450.000,00		4.450.000,00		400,00	400,00		4.450.000,00	400,00
BKS Bank AG												
Volksschule Bad Vöslau - Neubau			EUR/3,152%									
AT05 1700 0001 1800 60			FIX verzinst									
52440/124	320000	AT	2022 - 2062	11.530.000,00	11.530.000,00		130.700,00	470.500,00	601.200,00		11.399.300,00	601.200,00
RAIFFEISENLANDESBANK NIEDERÖSTERREICH												
Musikschule Zubau			EUR/4,147%									
AT27 3200 0424 0063 00			euribor6m									
52440/128	240200	AT	2022 - 2042	450.000,00	432.200,00		15.200,00	18.000,00	33.200,00		417.000,00	33.200,00
RAIFFEISENLANDESBANK NIEDERÖSTERREICH												
Kindergarten Brunngasse			EUR/4,091%									
AT36 3200 0422 0063 00			euribor6m									
52440/129	211100	AT	2022 - 2042	648.000,00	622.400,00		21.800,00	26.000,00	47.800,00		600.600,00	47.800,00
RAIFFEISENLANDESBANK NIEDERÖSTERREICH												
VS Gainfarn Erweiterung			EUR/4,091%									
AT80 3200 0423 0063 00			euribor6m									

### 1.4.2. ... von Finanzunternehmen im Ausland

### 1.5. ... von Sonstigen

<b>Zwischensumme</b>					<b>20.335.000,00</b>	<b>5.033.100,00</b>	<b>772.900,00</b>	<b>759.400,00</b>	<b>1.532.300,00</b>	<b>11.500,00</b>	<b>24.595.200,00</b>	<b>1.520.800,00</b>
----------------------	--	--	--	--	----------------------	---------------------	-------------------	-------------------	---------------------	------------------	----------------------	---------------------

## 2. Finanzschulden für den laufenden Aufwand

### 2.1. ... von Trägern des öffentlichen Rechts

#### 2.1.1. ... von Bund, Bundesfonds, Bundeskammern

#### 2.1.2. ... von Ländern, Landesfonds, Landesammern

#### 2.1.3. ... von Gemeinden, Gemeindeverbänden, Gemeindefonds

## 2. Nachtragsvoranschlag 2024

## Einzelnachweis über Finanzschulden und Schuldendienst (Anlage 6c)

Stadtgemeinde Bad Vöslau

Darlehen	Ansatz	Staat	Laufzeit	Darlehenshöhe	Buchwert	Zugang	Tilgung	Zinsen	Summe	Schuldendienst-	Buchwert	Netto
Darlehensgeber				Gesamt	31.12.2023				Schuldendienst	ersätze	31.12.2024	Schuldendienst
Verwendung		Währung/Zinssatz										
Aktenzahl		Zinsindikator										
2.1.4. ... von Sozialversicherungsträgern												
2.1.5. ... von sonstigen Trägern des öffentlichen Rechts												
2.2. ... von Beteiligungen der Gebietskörperschaft (ohne Finanzunternehmungen)												
2.3. ... von Unternehmen (ohne Beteiligungen und ohne Finanzunternehmungen)												
2.4. ... von Finanzunternehmen												
2.4.1. ... von Finanzunternehmen im Inland												
2.4.2. ... von Finanzunternehmen im Ausland												
2.5. ... von Sonstigen												
<b>Zwischensumme</b>					0,00	0,00	0,00	0,00	0,00	0,00	0,00	0,00
<b>SUMME (1 und 2)</b>				<b>20.335.000,00</b>	<b>5.033.100,00</b>	<b>772.900,00</b>	<b>759.400,00</b>	<b>1.532.300,00</b>	<b>11.500,00</b>	<b>24.595.200,00</b>	<b>1.520.800,00</b>	
Davon ohne Quasi-KG *)				19.011.400,00	5.009.500,00	609.400,00	733.500,00	1.342.900,00	0,00	23.411.500,00	1.342.900,00	
Davon Quasi-KG *)				1.323.600,00	23.600,00	163.500,00	25.900,00	189.400,00	11.500,00	1.183.700,00	177.900,00	

\*) Quasi-Kapitalgesellschaften außerhalb des Sektors Staat gemäß ESVG (Ansatz 85-89).



Seite	Inhalt
1	Vorbericht
15	NVA Ergebnishaushalt Gesamt 1. Ebene (Anlage 1a) - interne Vergütungen enthalten
19	NVA Ergebnishaushalt Gesamt 1. und 2. Ebene (Anlage 1a) - interne Vergütungen enthalten
23	NVA Finanzierungshaushalt Gesamt 1. Ebene (Anlage 1b) - interne Vergütungen enthalten
27	NVA Finanzierungshaushalt Gesamt 1. und 2. Ebene (Anlage 1b) - interne Vergütungen enthalten
33	NVA Ergebnishaushalt Bereichsbudget 1. und 2. Ebene (Anlage 1a)
55	NVA Finanzierungshaushalt Bereichsbudget 1. und 2. Ebene (Anlage 1b)
97	Querschnitt (Anlage 5b)
101	NVA Ergebnis- und Finanzierungsvoranschlag Detailnachweis
245	Haushaltspotential (aufbauend auf der Ergebnisrechnung)
251	NVA Nachweis der Investitionstätigkeit
285	Nachweis über Transferzahlungen (Anlage 6a)
291	Nachweis über Haushaltsrücklagen und Zahlungsmittelreserven (Anlage 6b)
295	Einzelnachweis über Finanzschulden und Schuldendienst (Anlage 6c)