



BAD VÖSLAU

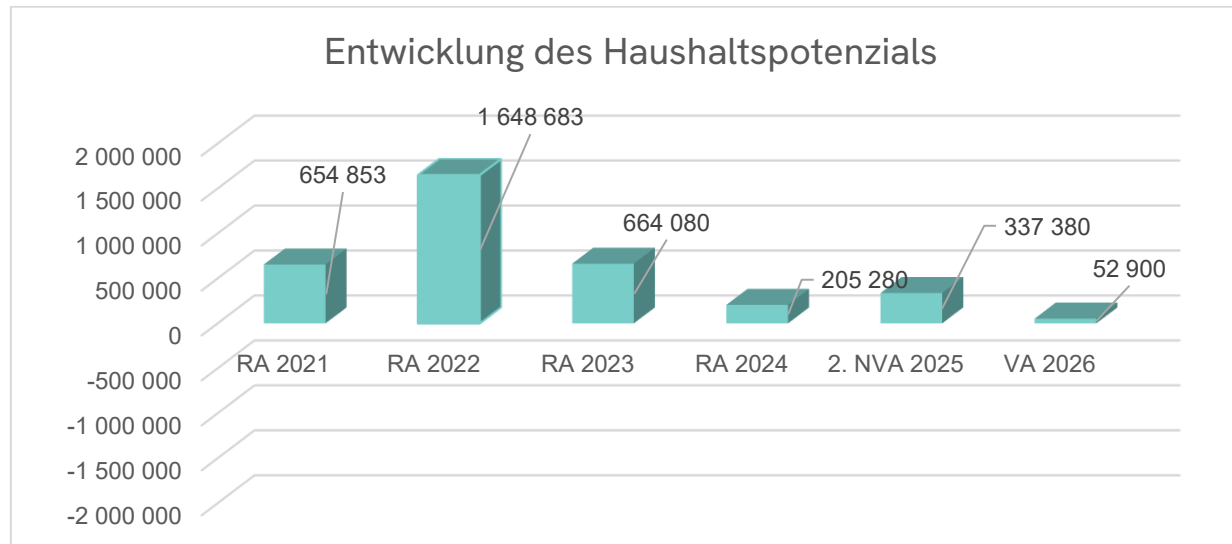
Stadtgemeinde

Stadtgemeinde Bad Vöslau
Voranschlag 2026

Vorbericht
- interne Anlage b

Stadtgemeinde Bad Vöslau

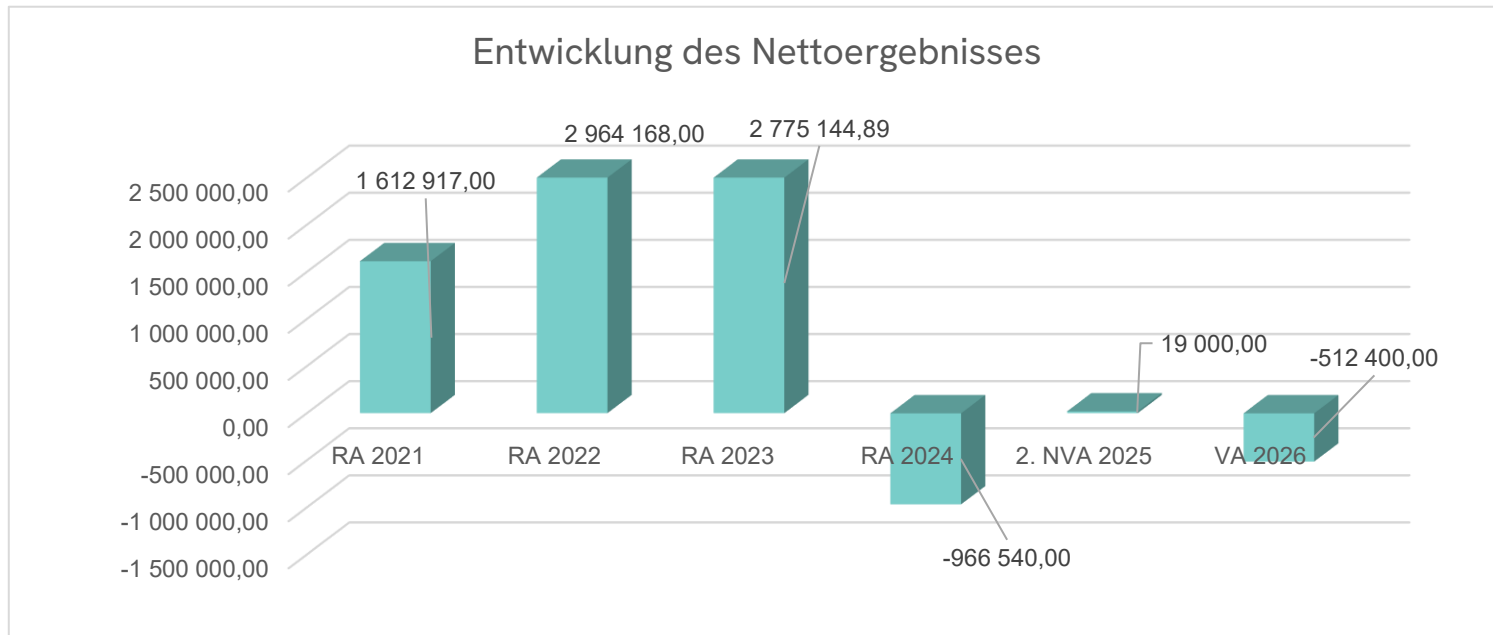
Vorbericht zum Voranschlag 2026 gemäß § 3 der NÖ Gemeindehaushaltsverordnung (NÖ GHVO)



Das Haushaltspotential hat seine Grundlage in § 67 Z. 11 der NÖ Gemeindeordnung 1973 (NÖ GO 1973) und war erstmals im Voranschlag 2020 auszuweisen. Die Angaben zu den Vorjahren entfallen daher.

Haushaltspotential: Differenz der wiederkehrenden Mittelaufbringungen abzüglich der wiederkehrenden Mittelverwendungen unter Berücksichtigung der entsprechenden Forderungen und Verbindlichkeiten. Das Haushaltspotenzial ist eine wichtige Kenngröße und gibt die aktuelle Leistungsfähigkeit der Gemeinde wieder. Das schafft Vergleichbarkeit mit der bisherigen Rechtslage, aus der Überschüsse und Abgänge abzuleiten waren und dient der Transparenz. Wenn das Haushaltspotenzial innerhalb des Zeitraumes des mittelfristigen Finanzplanes laufend negativ ist, ist ein Haushaltskonsolidierungskonzept zu erstellen (§ 72b Abs. 1 Z. 2 NÖ GO 1973).

Stadtgemeinde Bad Vöslau



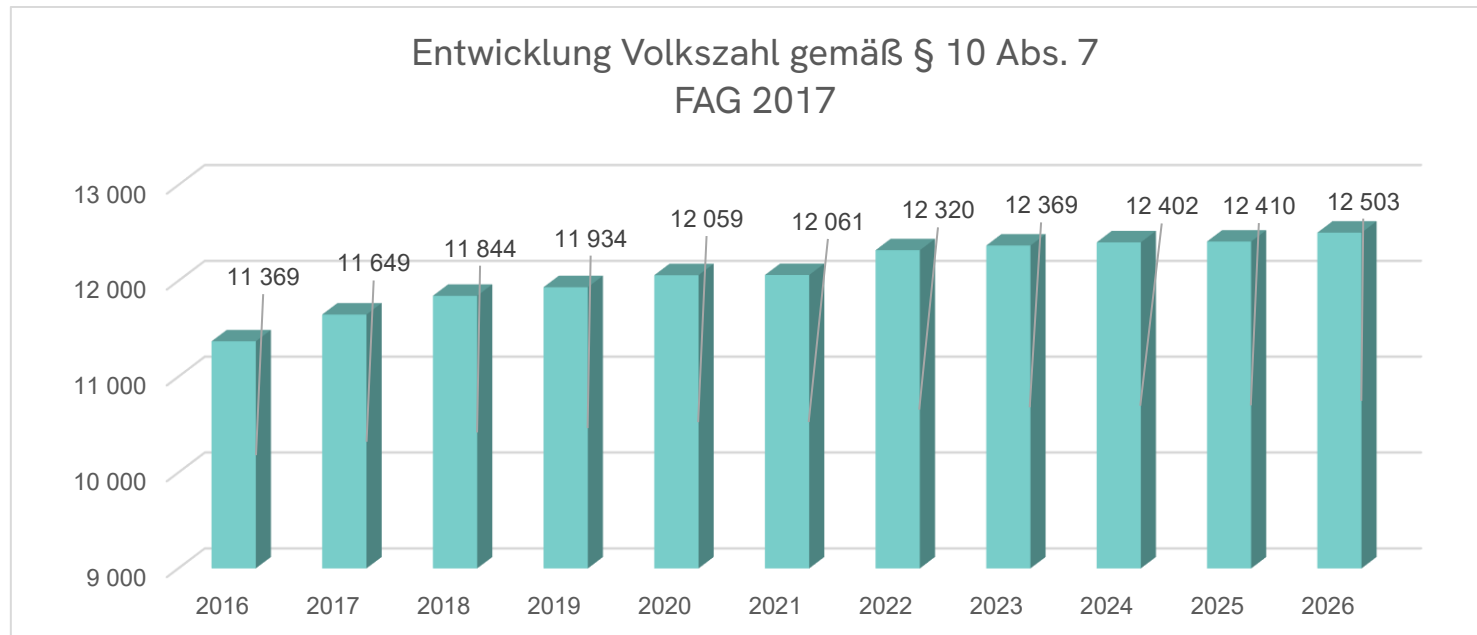
Beim Nettoergebnis handelt es sich um das Ergebnis des Ergebnisvoranschlags und ist erstmals für das Haushaltsjahr 2020 auszuweisen. Die Angaben zu den Vorjahren entfallen daher.

Ein positives Nettoergebnis bedeutet, dass die Erträge voraussichtlich ausreichend sein werden, die Aufwendungen für die kommunalen Leistungen (inklusive des Werteverzehrs des Anlagevermögens in Form der Abschreibungen) abzudecken.

Ein negatives Nettoergebnis heißt, dass dies nicht zur Gänze (in der Höhe des negativen Wertes) möglich ist.

Stadtgemeinde Bad Vöslau

Entwicklung der Volkszahl gemäß § 10 Abs. 7 FAG 2017, BGBl. I Nr. 116/2016 in der Fassung BGBl. I Nr. 106/2018

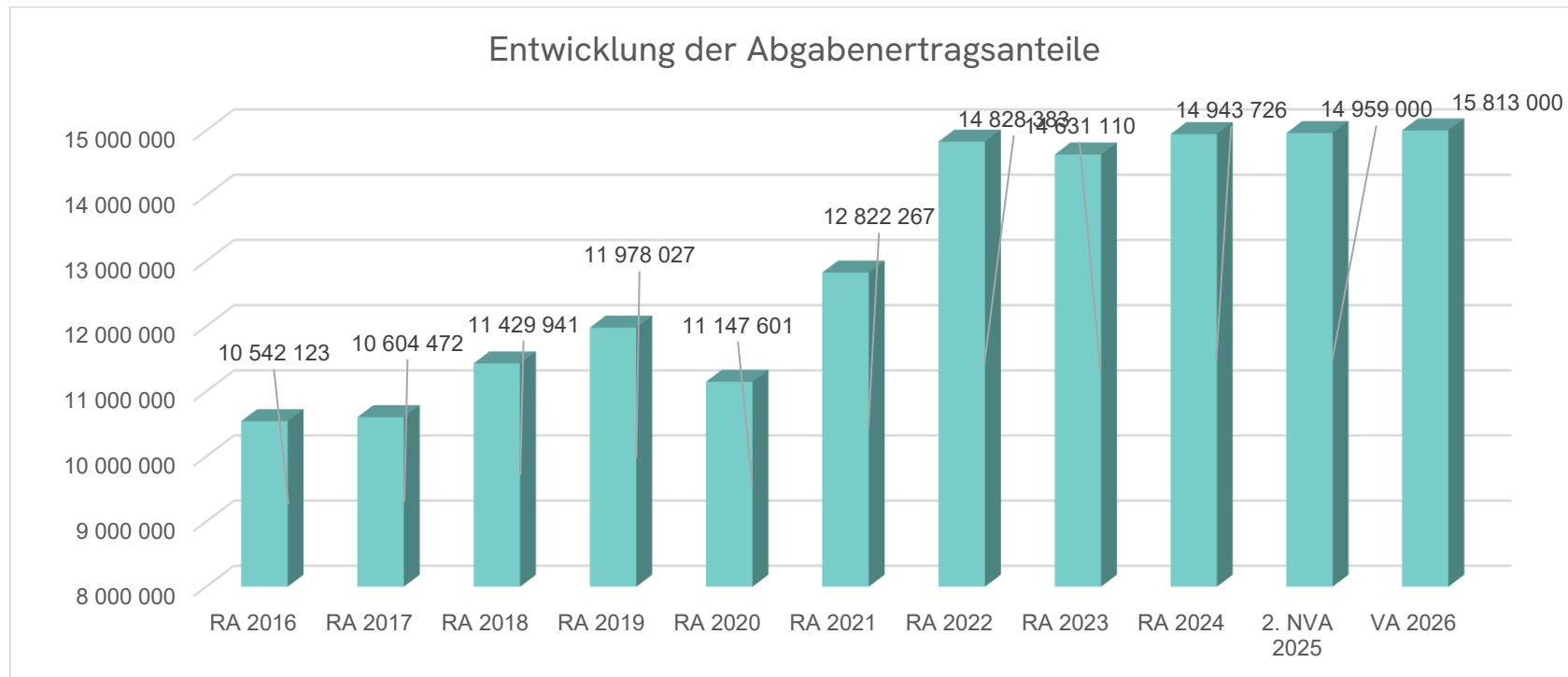


Die Volkszahl gemäß § 10 Abs. 7 FAG 2017 wird jährlich von der Bundesanstalt Statistik Austria zum Stichtag 31. Oktober festgestellt und wirkt mit dem Beginn des übernächsten Kalenderjahres. Sie dient für die Berechnung der Abgabenertragsanteile und darf nicht automatisch mit der Volkszahl für die Berechnung der Gemeinderatsmandate verwechselt werden.

Aufgrund der Hauptregisterzählung liegen die Einwohnerzahlen für das Finanzjahr 2023 erst Ende November/Anfang Dezember vor. Daher wurden für diesen Voranschlag die Einwohnerzahlen auf Grund der von Statistik Austria veröffentlichten endgültigen Bevölkerungszahl für das Finanzjahr 2022 verwendet.

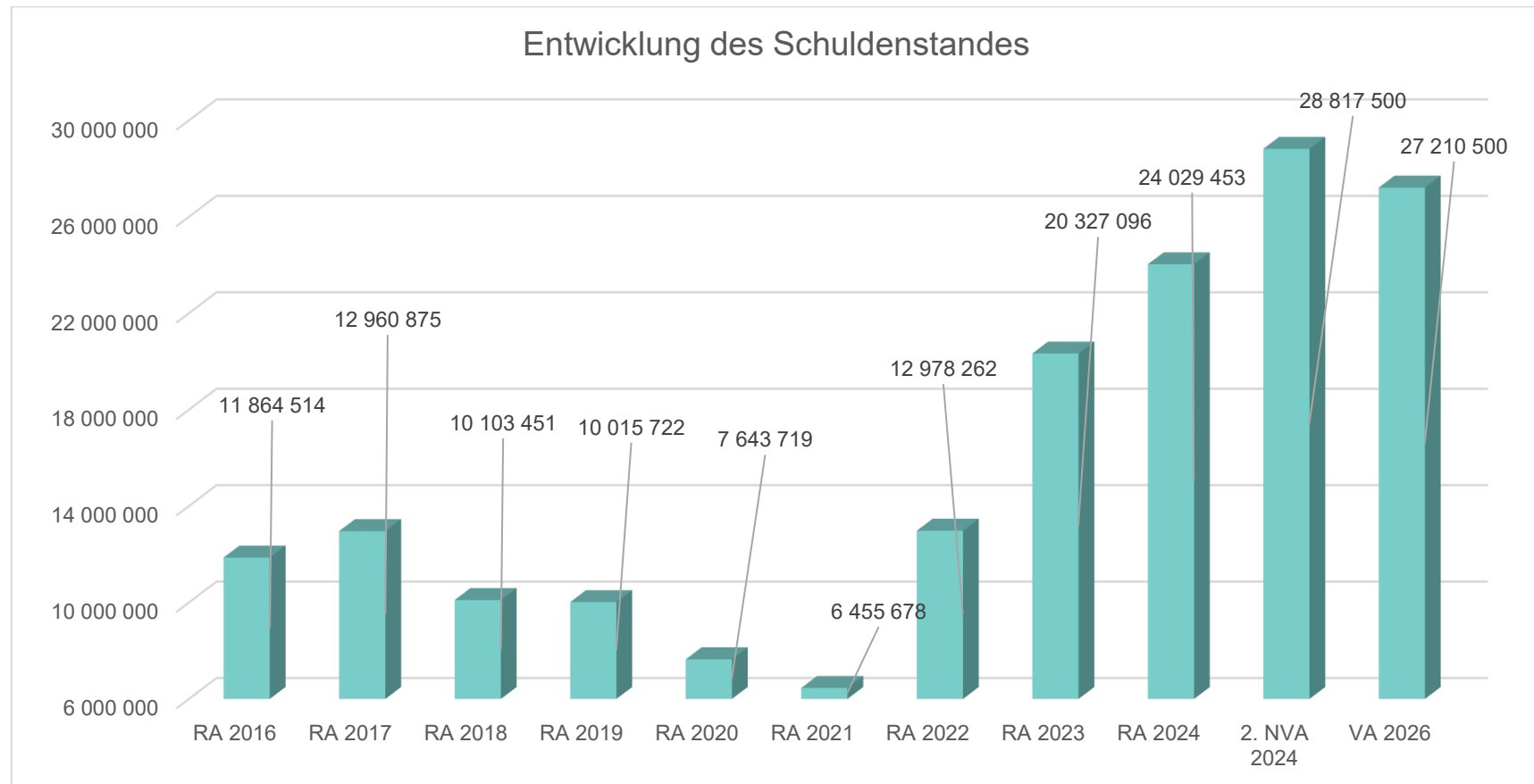
Eine Erhöhung bzw. Verminderung der Volkszahl (jährlich) ist ein wesentlicher Indikator für die Berechnung der Abgabenertragsanteile.

Stadtgemeinde Bad Vöslau



Die Gebietskörperschaften (Bund, Länder und Gemeinden) erhalten auf Basis des aktuellen Finanzausgleichs aus den gemeinschaftlichen Bundesabgaben (z.B. Umsatzsteuer, Körperschaftssteuer, Lohnsteuer, Versicherungssteuer, Mineralölsteuer, Normverbrauchsabgabe, Tabaksteuer udgl.) entsprechende Anteile. Im Bereich der Gemeinden spielen dabei die Volkszahl und der abgestufte Bevölkerungsschlüssel eine besondere Rolle. Die sogenannten „Abgabenertragsanteile“ bilden in den meisten Gemeinden die wichtigste Einnahmequelle. Ein Steigen der Abgabenertragsanteile ist in den meisten Fällen daher ein Indikator für eine Erhöhung der Volkszahl.

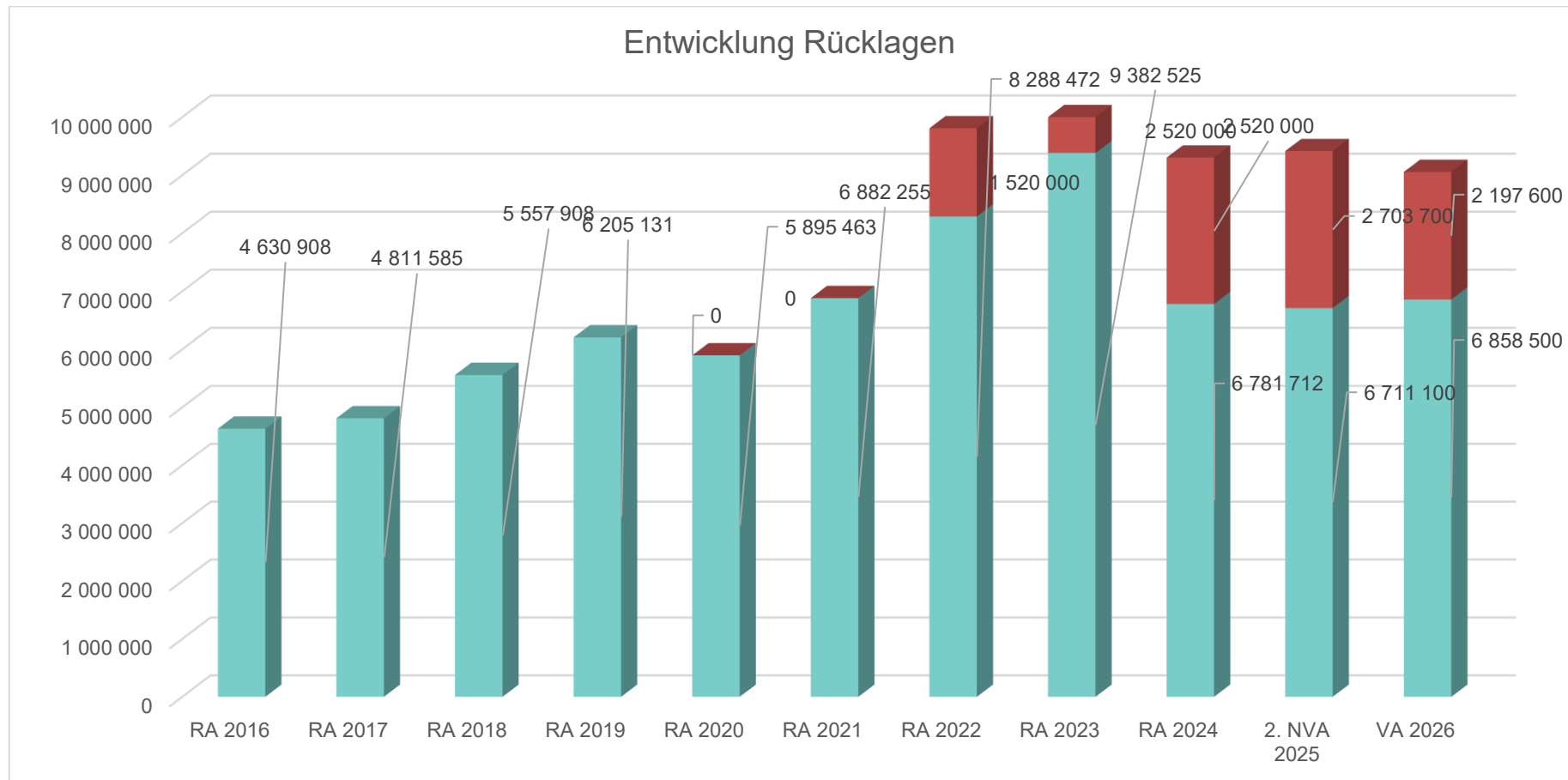
Stadtgemeinde Bad Vöslau



Die Entwicklung des Schuldenstandes zeigt auf, inwieweit der Schuldenstand über die Jahre erhöht oder reduziert wird.

Im Rechnungsjahr 2026 ist keine Neuverschuldung vorgesehen.

Stadtgemeinde Bad Vöslau

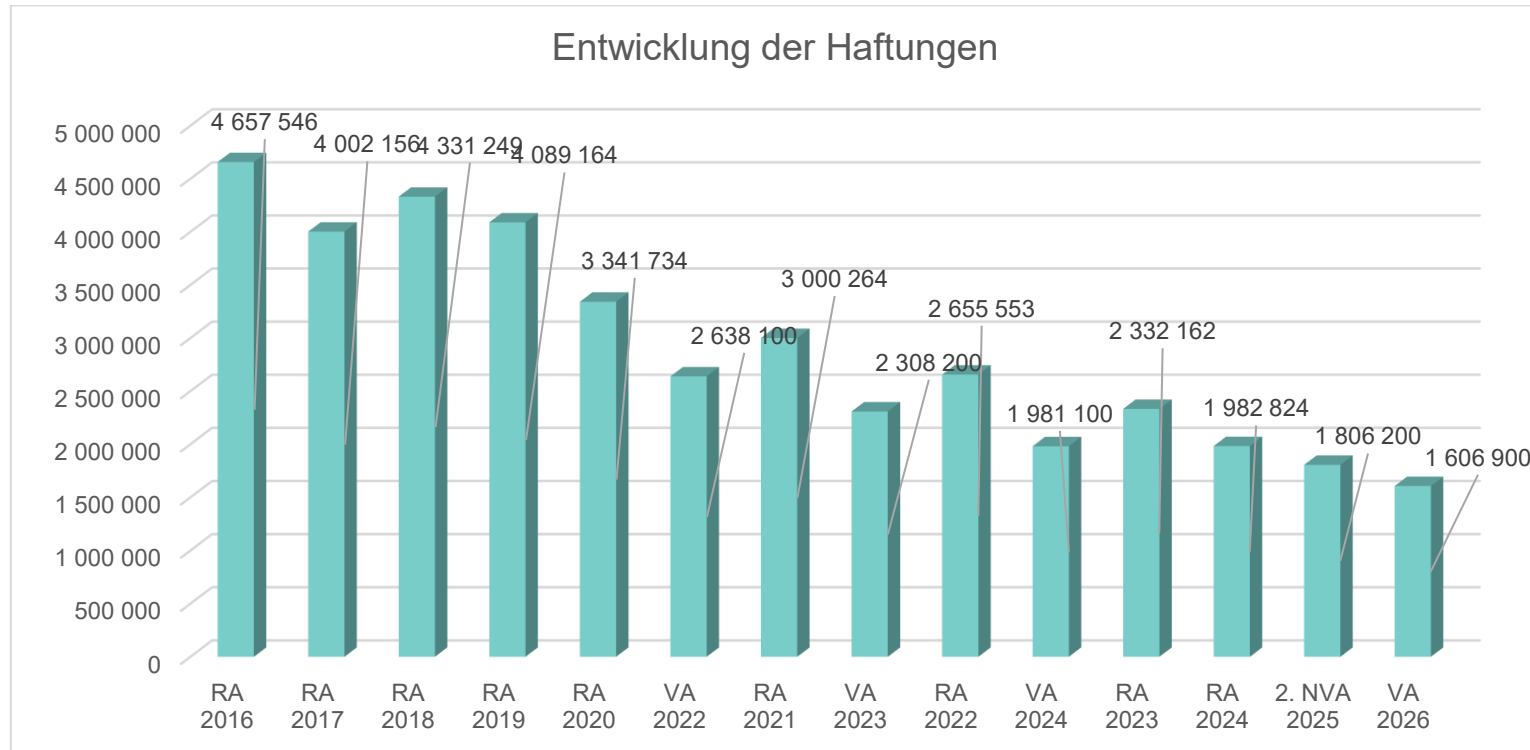


Die Entwicklung der Rücklagen zeigt an, inwieweit Rücklagen vorhanden sind und ob Rücklagen aufgebaut bzw. aufgebraucht werden.

Blauer Balken Rücklagen mit Zahlungsmittelreserve.

Roter Balken Rücklagen ohne Zahlungsmittelreserve.

Stadtgemeinde Bad Vöslau

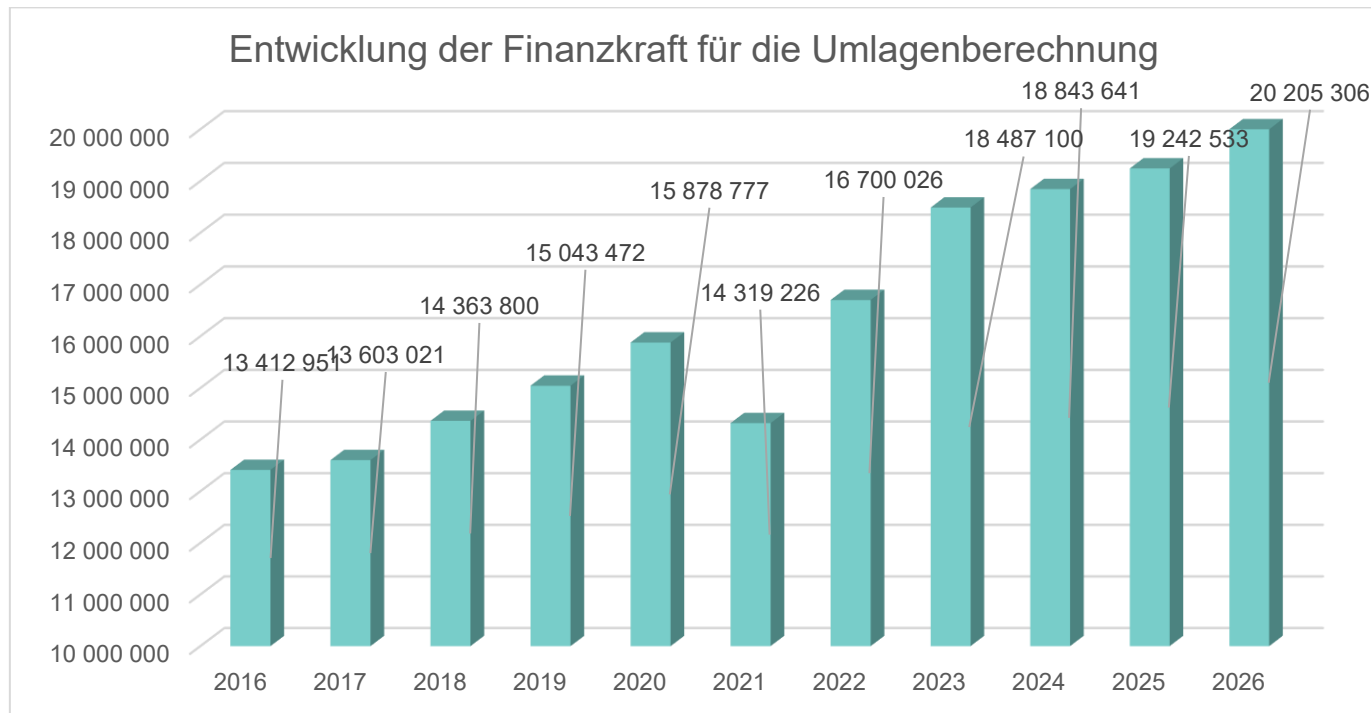


Eine Gemeinde darf Bürgschaften und sonstige Haftungen nur übernehmen, wenn hierfür ein besonderes Interesse der Gemeinde gegeben ist, der Schuldner nachweist, dass eine ordnungsgemäße Verzinsung und Tilgung gesichert ist, die Haftungen befristet sind, der Betrag, für den gehaftet wird, ziffernmäßig bestimmt ist und die Gemeinde den daraus folgenden Zahlungsverpflichtungen nachkommen kann (vgl. § 78 Abs. 1 NÖ Gemeindeordnung 1973).

Kommentar Stadtgemeinde:

Die Stadtgemeinde hat Haftungen beim Gemeindeverband für Abwasserbeseitigung Raum Bad Vöslau übernommen. Die Haftungen betragen seit dem Jahr 2024 29,50% (davor 30,96 %) der Darlehensaufnahmen des Verbandes. Durch die Vorschreibung der Verbandsumlage ist die Absicherung der Darlehenstilgung gewährleistet.

Stadtgemeinde Bad Vöslau



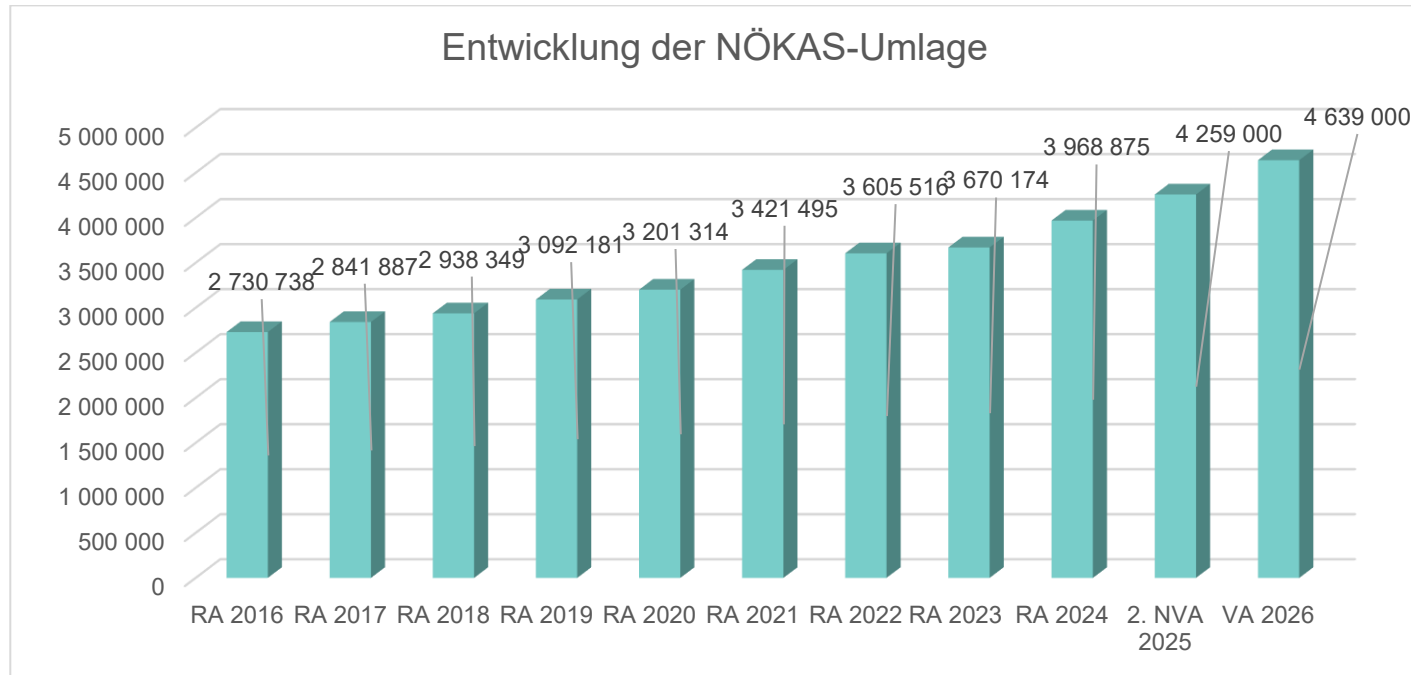
Die Finanzkraft einer Gemeinde wird aus den*

- Erträgen der ausschließlichen Gemeindeabgaben ohne die Gebühren für die Benützung von Gemeindevorrichtungen und -anlagen und ohne die Interessentenbeiträge von Grundstückseigentümern und Anrainern und
- Ertragsanteilen an den gemeinschaftlichen Bundesabgaben ohne Spielbankenabgabe

ermittelt.

Basis für die Ermittlung der Finanzkraft sind die tatsächlichen Beträge aufgrund der Rechnungsabschlüsse. Die Darstellung der Entwicklung der Finanzkraft für die Umlagenberechnung hat insbesondere auf die Beitragsleistung der Gemeinden zum NÖ Krankenanstaltensprengel (NÖKAS) und zur Sozialumlage Auswirkungen. Eine Erhöhung oder Reduktion/Verminderung der Finanzkraft wirkt sich unmittelbar auf die Beitragsleistung aus.

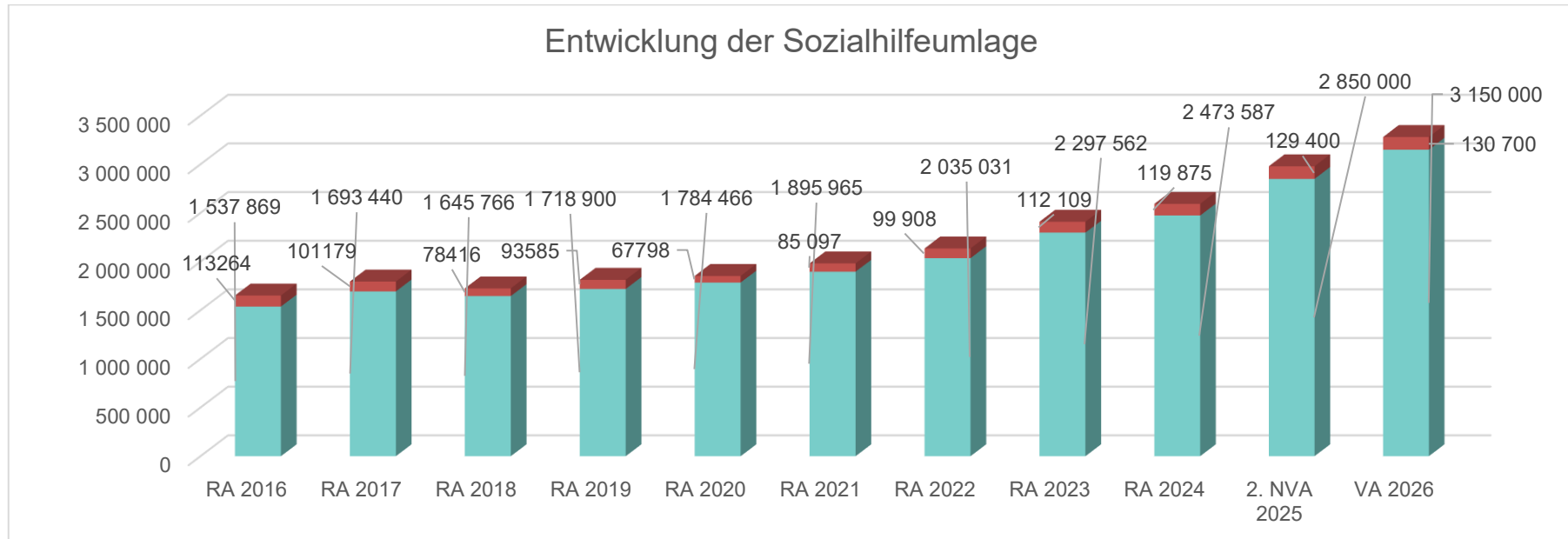
Stadtgemeinde Bad Vöslau



Das Landesgebiet ist Beitragsbezirk und Krankenanstaltensprengel für alle öffentlichen Krankenanstalten in Niederösterreich. Beitragsbezirk und Krankenanstaltensprengel sind ein Gemeindeverband. Dem Gemeindeverband gehören alle Gemeinden Niederösterreichs an. Der Gemeindeverband ist juristische Person, er hat seinen Sitz am Sitz der Landesregierung und trägt die Bezeichnung "NÖ Krankenanstaltensprengel" (§ 61 Abs. 1 NÖ Krankenanstaltengesetz - NÖ KAG).

Die Gemeinden haben an den NÖ Krankenanstaltensprengel monatliche Beiträge zu leisten. Berechnungsgrundlage bilden dabei die Volkszahl und die Finanzkraft der Gemeinden. Steigerungen bei der Volkszahl und bei der Finanzkraft führen daher zu höheren Beitragsleistungen bei den Gemeinden. Diese monatlichen Beiträge werden von den der Gemeinde gebührenden monatlichen Vorschüssen auf die Ertragsanteile an den gemeinschaftlichen Bundesabgaben einbehalten.

Stadtgemeinde Bad Vöslau



Die Gemeinden haben jährlich einen Beitrag zu den vom Land zu tragenden Kosten der Sozialhilfe, die nicht durch Kostenbeitrags- und Ersatzleistungen oder durch sonstige für Zwecke der Sozialhilfe bestimmte Zuschüsse gedeckt sind, in der Höhe von 50 % an das Land zu entrichten (§ 44 NÖ Sozialhilfe-Ausführungsgesetz – NÖ SAG).

Die Leistungen für die Sozialhilfe-Umlage werden von der Landesregierung auf die einzelnen Gemeinden nach ihrer Finanzkraft (Finanzkraft für die Umlagenberechnung) aufgeteilt.

Diese monatlichen Beiträge werden von den der Gemeinde gebührenden monatlichen Vorschüsse auf die Ertragsanteile an den gemeinschaftlichen Bundesabgaben einbehalten.

Blauer Balken = Sozialhilfeumlage roter Balken = Sozialhilfe-Wohnsitzgemeindebeitrag

Ergebnishaushalt Gesamt 1. Ebene (Anlage 1a)
- interne Vergütungen enthalten

MVAG	Mittelverwendungs- und -aufbringungsgruppen (1. Ebene)	VA 2026	VA 2025	RA 2024
211	Erträge aus der operativen Verwaltungstätigkeit	33.171.700,00	33.493.900,00	30.313.270,96
212	Erträge aus Transfers	3.983.300,00	4.067.600,00	3.932.756,37
213	Finanzerträge	62.500,00	76.100,00	104.470,01
21	Summe Erträge	37.217.500,00	37.637.600,00	34.350.497,34
221	Personalaufwand	12.045.600,00	11.818.300,00	11.028.665,79
222	Sachaufwand	12.814.800,00	13.995.200,00	13.043.309,61
223	Transferaufwand	12.126.600,00	10.990.800,00	10.390.014,17
224	Finanzaufwand	742.900,00	814.300,00	855.047,31
22	Summe Aufwendungen	37.729.900,00	37.618.600,00	35.317.036,88
SA0	Saldo (0) Nettoergebnis (21 - 22)	-512.400,00	19.000,00	-966.539,54
230	Entnahmen von Haushaltsrücklagen	928.500,00	786.300,00	5.107.525,89
240	Zuweisungen an Haushaltsrücklagen	416.100,00	694.200,00	2.047.912,86
SA01	Saldo (01) Haushaltsrücklagen (230 - 240)	512.400,00	92.100,00	3.059.613,03
SA00	Saldo (00) Nettoergebnis nach Haushaltsrücklagen (Saldo 0 + Saldo 01)	0,00	111.100,00	2.093.073,49

Finanzierungshaushalt Gesamt 1. Ebene (Anlage 1b)
- interne Vergütungen enthalten

MVAG	Mittelverwendungs- und -aufbringungsgruppen (1. Ebene)	VA 2026	VA 2025	RA 2024
OPERATIVE GEBARUNG				
311	Einzahlungen aus operativer Verwaltungstätigkeit	31.084.700,00	29.320.300,00	28.680.927,94
312	Einzahlungen aus Transfers	3.801.500,00	3.912.000,00	3.810.974,94
313	Einzahlungen aus Finanzerträgen	62.500,00	76.100,00	102.092,49
31	Summe Einzahlungen operative Gebarung	34.948.700,00	33.308.400,00	32.593.995,37
321	Auszahlungen aus Personalaufwand	11.738.500,00	11.415.900,00	10.377.866,76
322	Auszahlungen aus Sachaufwand	8.758.700,00	9.229.300,00	9.164.967,25
323	Auszahlungen aus Transfers	12.021.600,00	10.890.800,00	10.350.141,06
324	Auszahlungen aus Finanzaufwand	742.900,00	814.300,00	855.060,99
32	Summe Auszahlungen operative Gebarung	33.261.700,00	32.350.300,00	30.748.036,06
SA1	Saldo (1) Geldfluss aus der operativen Gebarung (31 – 32)	1.687.000,00	958.100,00	1.845.959,31
INVESTIVE GEBARUNG				
331	Einzahlungen aus der Investitionstätigkeit	1.601.000,00	3.870.400,00	1.128.032,45
332	Einzahlungen aus der Rückzahlung von Darlehen sowie gewährten Vorschüssen	15.000,00	15.000,00	16.056,61
333	Einzahlungen aus Kapitaltransfers	990.600,00	1.381.300,00	1.639.563,06
33	Summe Einzahlungen investive Gebarung	2.606.600,00	5.266.700,00	2.783.652,12
341	Auszahlungen aus der Investitionstätigkeit	3.133.300,00	11.137.000,00	11.377.116,26
342	Auszahlungen aus der Gewährung von Darlehen sowie gewährten Vorschüssen		3.500,00	2.300,00
343	Auszahlungen aus Kapitaltransfers	105.000,00	102.000,00	155.514,15
34	Summe Auszahlungen investive Gebarung	3.238.300,00	11.242.500,00	11.534.930,41
SA2	Saldo (2) Geldfluss aus der investiven Gebarung (33 – 34)	-631.700,00	-5.975.800,00	-8.751.278,29
SA3	Saldo (3) Nettofinanzierungssaldo (Saldo 1 + Saldo 2)	1.055.300,00	-5.017.700,00	-6.905.318,98

MVAG	Mittelverwendungs- und -aufbringungsgruppen (1. Ebene)	VA 2026	VA 2025	RA 2024
FINANZIERUNGSTÄTIGKEIT				
351	Einzahlungen aus der Aufnahme von Finanzschulden	23.600,00	5.823.600,00	4.473.545,94
353	Einzahlungen infolge eines Kapitaltausches bei derivativen Finanzinstrumenten mit Grundgeschäft			
355	Einzahlungen aus dem Abgang von Finanzinstrumenten			
35	Summe Einzahlungen aus der Finanzierungstätigkeit	23.600,00	5.823.600,00	4.473.545,94
361	Auszahlungen aus der Tilgung von Finanzschulden	1.197.400,00	1.035.700,00	771.388,80
363	Auszahlungen infolge eines Kapitaltausches bei derivativen Finanzinstrumenten mit Grundgeschäft			
365	Auszahlungen für den Erwerb von Finanzinstrumenten			
36	Summe Auszahlungen aus der Finanzierungstätigkeit	1.197.400,00	1.035.700,00	771.388,80
SA4	Saldo (4) Geldfluss aus der Finanzierungstätigkeit (35 – 36)	-1.173.800,00	4.787.900,00	3.702.157,14
SA5	Saldo (5) Geldfluss aus der voranschlagswirksamen Gebarung (Saldo 3 + Saldo 4)	-118.500,00	-229.800,00	-3.203.161,84

Ergebnishaushalt Gesamt 1. und 2. Ebene (Anlage 1a)
- interne Vergütungen enthalten

MVAG	Mittelverwendungs- und aufbringungsgruppen (1. und 2. Ebene)	VA 2026	VA 2025	RA 2024
211	Erträge aus der operativen Verwaltungstätigkeit	33.171.700,00	33.493.900,00	30.313.270,96
2111	Erträge aus eigenen Abgaben	5.336.600,00	5.118.900,00	4.737.093,67
2112	Erträge aus Ertragsanteilen	15.813.000,00	14.959.000,00	14.943.726,04
2113	Erträge aus Gebühren	3.729.000,00	3.200.000,00	3.304.144,33
2114	Erträge aus Leistungen	2.206.600,00	2.138.700,00	1.977.919,48
2115	Erträge aus Besitz und wirtschaftlicher Tätigkeit	1.381.600,00	1.272.200,00	1.242.960,43
2116	Erträge aus Veräußerung und sonstige Erträge	4.568.900,00	6.638.100,00	3.845.650,79
2117	Nicht finanzierungswirksame operative Erträge	136.000,00	167.000,00	261.776,22
212	Erträge aus Transfers	3.983.300,00	4.067.600,00	3.932.756,37
2121	Transferertrag von Trägern des öffentlichen Rechts	3.366.800,00	3.539.500,00	3.410.562,70
2122	Transferertrag von Beteiligungen			
2123	Transferertrag von Unternehmen (mit Finanzunternehmen)			
2124	Transferertrag von Haushalten und Organisationen ohne Erwerbscharakter	434.700,00	372.500,00	398.546,63
2125	Transferertrag vom Ausland			
2126	Investitions- und Tilgungszuschüsse zwischen Unternehmungen und Betrieben der Gebietskörperschaft und der Gebietskörperschaft			
2127	Nicht finanzierungswirksamer Transferertrag	181.800,00	155.600,00	123.647,04
213	Finanzerträge	62.500,00	76.100,00	104.470,01
2131	Erträge aus Zinsen	52.500,00	72.100,00	100.092,49
2132	Erträge aus Zinsen aus derivativen Finanzinstrumenten mit und ohne Grundgeschäft			
2133	Erträge aus Gewinnentnahmen von marktbestimmten Betrieben	10.000,00	4.000,00	2.000,00
2134	Sonstige Finanzerträge			
2135	Erträge aus Dividenden/Gewinnausschüttungen			
2136	Sonstige nicht finanzierungswirksame Finanzerträge			2.377,52
21	Summe Erträge	37.217.500,00	37.637.600,00	34.350.497,34
221	Personalaufwand	12.045.600,00	11.818.300,00	11.028.665,79
2211	Personalaufwand (Bezüge, Nebengebühren, Mehrleistungen)	9.319.400,00	9.103.800,00	8.264.799,23
2212	Gesetzlicher und freiwilliger Sozialaufwand	2.350.400,00	2.244.100,00	2.055.898,99
2213	Sonstiger Personalaufwand	68.700,00	68.000,00	57.168,54
2214	Nicht finanzierungswirksamer Personalaufwand	307.100,00	402.400,00	650.799,03
222	Sachaufwand	12.814.800,00	13.995.200,00	13.043.309,61
2221	Gebrauchs- und Verbrauchsgüter, Handelswaren	1.114.600,00	1.304.200,00	1.097.666,85
2222	Verwaltungs- und Betriebsaufwand	1.353.300,00	1.386.200,00	1.272.031,02
2223	Leasing- und Mietaufwand	219.700,00	206.900,00	208.688,83
2224	Instandhaltung	1.610.200,00	1.788.600,00	1.901.151,75
2225	Sonstiger Sachaufwand	4.810.900,00	4.513.500,00	4.788.981,35
2226	Nicht finanzierungswirksamer Sachaufwand	3.706.100,00	4.795.800,00	3.774.789,81

MVAG	Mittelverwendungs- und aufbringungsgruppen (1. und 2. Ebene)	VA 2026	VA 2025	RA 2024
223	Transferaufwand	12.126.600,00	10.990.800,00	10.390.014,17
2231	Transferaufwand an Träger des öffentlichen Rechts	11.476.400,00	10.426.400,00	9.705.531,26
2232	Transferaufwand an Beteiligungen			
2233	Transferaufwand an Unternehmen (mit Finanzunternehmen)	144.000,00	156.500,00	197.278,73
2234	Transferaufwand an Haushalte und Organisationen ohne Erwerbscharakter	506.200,00	407.900,00	487.204,18
2235	Transferaufwand an das Ausland			
2236	Investitions- und Tilgungszuschüsse zwischen Unternehmungen und Betrieben der Gebietskörperschaft und der Gebietskörperschaft			
2237	Nicht finanzierungswirksamer Transferaufwand			
224	Finanzaufwand	742.900,00	814.300,00	855.047,31
2241	Aufwendungen für Zinsen	711.900,00	785.300,00	828.024,71
2242	Zinsen und sonstige Aufwendungen aus derivativen Finanzinstrumenten mit und ohne Grundgeschäft			
2243	Gewinnentnahmen von Unternehmungen und marktbestimmten Betrieben der Gebietskörperschaft (innerhalb der Gebietskörperschaft)			
2244	Sonstiger Finanzaufwand	31.000,00	29.000,00	27.022,60
2245	Nicht finanzierungswirksamer Finanzaufwand			
22	Summe Aufwendungen	37.729.900,00	37.618.600,00	35.317.036,88
SA0	Saldo (0) Nettoergebnis (21 - 22)	-512.400,00	19.000,00	-966.539,54
230	Entnahmen von Haushaltsrücklagen	928.500,00	786.300,00	5.107.525,89
2301	Entnahmen von Haushaltsrücklagen	928.500,00	786.300,00	5.107.525,89
240	Zuweisungen an Haushaltsrücklagen	416.100,00	694.200,00	2.047.912,86
2401	Zuweisungen an Haushaltsrücklagen	416.100,00	694.200,00	2.047.912,86
SA01	Saldo (01) Haushaltsrücklagen (230 - 240)	512.400,00	92.100,00	3.059.613,03
SA00	Saldo (00) Nettoergebnis nach Haushaltsrücklagen (Saldo 0 + Saldo 01)	0,00	111.100,00	2.093.073,49

Finanzierungshaushalt Gesamt 1. und 2. Ebene (Anlage 1b)
- interne Vergütungen enthalten

MVAG	Mittelverwendungs- und aufbringungsgruppen (1. und 2. Ebene)	VA 2026	VA 2025	RA 2024
311	Einzahlungen aus operativer Verwaltungstätigkeit	31.084.700,00	29.320.300,00	28.680.927,94
3111	Einzahlungen aus eigenen Abgaben	5.336.600,00	5.118.900,00	4.709.898,12
3112	Einzahlungen aus Ertragsanteilen	15.813.000,00	14.959.000,00	14.943.726,04
3113	Einzahlungen aus Gebühren	3.729.000,00	3.200.000,00	3.313.804,80
3114	Einzahlungen aus Leistungen	2.206.600,00	2.236.000,00	2.004.881,41
3115	Einzahlungen aus Besitz und wirtschaftlicher Tätigkeit	1.381.600,00	1.286.700,00	1.224.827,05
3116	Einzahlungen aus Veräußerung von geringwertigen Wirtschaftsgütern (GWG) und sonstige Einzahlungen	2.617.900,00	2.519.700,00	2.483.790,52
312	Einzahlungen aus Transfers	3.801.500,00	3.912.000,00	3.810.974,94
3121	Transferzahlungen von Trägern des öffentlichen Rechts	3.366.800,00	3.539.500,00	3.410.162,70
3122	Transferzahlungen von Beteiligungen			
3123	Transferzahlungen von Unternehmen (inkl. Finanzunternehmen)			
3124	Transferzahlungen von Haushalten und Organisationen ohne Erwerbscharakter	434.700,00	372.500,00	400.812,24
3125	Transferzahlungen vom Ausland			
3126	Investitions- und Tilgungszuschüsse zwischen Unternehmungen und Betrieben der Gebietskörperschaft und der Gebietskörperschaft			
313	Einzahlungen aus Finanzerträgen	62.500,00	76.100,00	102.092,49
3131	Einzahlungen aus Zinserträgen	52.500,00	72.100,00	100.092,49
3132	Einzahlungen aus Zinsen aus derivativen Finanzinstrumenten mit und ohne Grundgeschäft			
3133	Einzahlungen aus Gewinnentnahmen von marktbestimmten Betrieben	10.000,00	4.000,00	2.000,00
3134	Sonstige Einzahlungen aus Finanzerträgen			
3135	Einzahlungen aus Dividenden/Gewinnausschüttungen			
31	Summe Einzahlungen operative Gebarung	34.948.700,00	33.308.400,00	32.593.995,37
321	Auszahlungen aus Personalaufwand	11.738.500,00	11.415.900,00	10.377.866,76
3211	Auszahlungen für Personalaufwand (Bezüge, Nebengebühren, und Mehrleistungsvergütungen)	9.319.400,00	9.103.800,00	8.264.799,23
3212	Auszahlungen für gesetzliche und freiwillige Sozialaufwendungen	2.350.400,00	2.244.100,00	2.055.898,99
3213	Auszahlungen aus sonstigem Personalaufwand	68.700,00	68.000,00	57.168,54
322	Auszahlungen aus Sachaufwand	8.758.700,00	9.229.300,00	9.164.967,25
3221	Auszahlungen für Gebrauchs- und Verbrauchsgüter, Handelswaren	1.114.600,00	1.303.700,00	1.140.735,84
3222	Auszahlungen für Verwaltungs- und Betriebsaufwand	1.353.300,00	1.387.600,00	1.283.647,60
3223	Auszahlungen für Leasing- und Mietaufwand	219.700,00	206.900,00	207.708,75
3224	Auszahlungen für Instandhaltung	1.610.200,00	1.795.300,00	2.050.478,68
3225	Sonstige Auszahlungen aus Sachaufwand	4.460.900,00	4.535.800,00	4.482.396,38
3226	Auszahlungen aus der Inanspruchnahme von Haftungen			
323	Auszahlungen aus Transfers	12.021.600,00	10.890.800,00	10.350.141,06
3231	Transferzahlungen an Träger des öffentlichen Rechts	11.476.400,00	10.428.400,00	9.820.143,06
3232	Transferzahlungen an Beteiligungen			
3233	Transferzahlungen an Unternehmen (inkl. Finanzunternehmen)	144.000,00	156.500,00	200.661,14

MVAG	Mittelverwendungs- und aufbringungsgruppen (1. und 2. Ebene)	VA 2026	VA 2025	RA 2024
3234	Transferzahlungen an Haushalte und Organisationen ohne Erwerbscharakter	401.200,00	305.900,00	329.336,86
3235	Transferzahlungen an das Ausland			
3236	Investitions- und Tilgungszuschüsse zwischen Unternehmungen und Betrieben der Gebietskörperschaft und der Gebietskörperschaft			
324	Auszahlungen aus Finanzaufwand	742.900,00	814.300,00	855.060,99
3241	Auszahlungen für Zinsen	711.900,00	785.300,00	828.024,71
3242	Auszahlungen für Zinsen aus derivativen Finanzinstrumenten mit und ohne Grundgeschäft			
3243	Auszahlungen aus Gewinnentnahmen von marktbestimmten Betrieben			
3244	Sonstige Auszahlungen aus Finanzaufwendungen	31.000,00	29.000,00	27.036,28
32	Summe Auszahlungen operative Gebarung	33.261.700,00	32.350.300,00	30.748.036,06
SA1	Saldo (1) Geldfluss aus der operativen Gebarung (31 – 32)	1.687.000,00	958.100,00	1.845.959,31
331	Einzahlungen aus der Investitionstätigkeit	1.601.000,00	3.870.400,00	1.128.032,45
3311	Einzahlungen aus der Veräußerung von immateriellem Vermögen			
3312	Einzahlungen aus der Veräußerung von Grundstücken und Grundstückeinrichtungen	1.600.000,00	3.831.200,00	1.124.612,45
3313	Einzahlungen aus der Veräußerung von Gebäuden und Bauten			
3314	Einzahlungen aus der Veräußerung von technischen Anlagen, Fahrzeugen und Maschinen	1.000,00	39.000,00	3.420,00
3315	Einzahlungen aus der Veräußerung von Amts-, Betriebs- und Geschäftsausstattung		200,00	
3316	Einzahlungen aus der Veräußerung von Kulturgütern			
3317	Einzahlungen aus der Veräußerung von Beteiligungen			
3318	Einzahlungen aus der Veräußerung von kofinanzierten Schutzbauten			
332	Einzahlungen aus der Rückzahlung von Darlehen sowie gewährten Vorschüssen	15.000,00	15.000,00	16.056,61
3321	Einzahlungen aus Darlehen an Träger des öffentlichen Rechts			
3322	Einzahlungen aus Darlehen an Beteiligungen			
3323	Einzahlungen aus Darlehen an Unternehmen und Haushalte			
3325	Einzahlungen aus Vorschüssen und Anzahlungen	15.000,00	15.000,00	16.056,61
333	Einzahlungen aus Kapitaltransfers	990.600,00	1.381.300,00	1.639.563,06
3331	Kapitaltransferzahlungen von Trägern des öffentlichen Rechts	890.600,00	1.281.300,00	1.445.962,01
3332	Kapitaltransferzahlungen von Beteiligungen			
3333	Kapitaltransferzahlungen von Unternehmen			
3334	Kapitaltransferzahlungen von Haushalten und Organisationen ohne Erwerbscharakter	100.000,00	100.000,00	193.601,05
3335	Kapitaltransferzahlungen vom Ausland			
33	Summe Einzahlungen investive Gebarung	2.606.600,00	5.266.700,00	2.783.652,12
341	Auszahlungen aus der Investitionstätigkeit	3.133.300,00	11.137.000,00	11.377.116,26
3411	Auszahlungen für den Erwerb von immateriellem Vermögen	65.500,00	77.700,00	57.079,65
3412	Auszahlungen für den Erwerb von Grundstücken und Grundstückseinrichtungen	1.378.000,00	3.131.800,00	2.769.500,62

MVAG	Mittelverwendungs- und aufbringungsgruppen (1. und 2. Ebene)	VA 2026	VA 2025	RA 2024
3413	Auszahlungen für den Erwerb von Gebäuden und Bauten	1.324.300,00	6.940.400,00	7.273.160,66
3414	Auszahlungen für den Erwerb von technischen Anlagen, Fahrzeugen und Maschinen	5.500,00	424.500,00	779.644,76
3415	Auszahlungen für den Erwerb von Amts-, Betriebs- und Geschäftsausstattung	360.000,00	562.600,00	497.730,57
3416	Auszahlungen für den Erwerb von Kulturgütern			
3417	Auszahlungen für den Erwerb von Beteiligungen			
3418	Auszahlungen für den Erwerb von kofinanzierten Schutzbauten			
342	Auszahlungen aus der Gewährung von Darlehen sowie gewährten Vorschüssen	0,00	3.500,00	2.300,00
3421	Auszahlungen von Darlehen an Träger des öffentlichen Rechts			
3422	Auszahlungen von Darlehen an Beteiligungen			
3423	Auszahlungen von Darlehen an Unternehmen und Haushalte			
3425	Auszahlungen von Vorschüssen und Anzahlungen		3.500,00	2.300,00
343	Auszahlungen aus Kapitaltransfers	105.000,00	102.000,00	155.514,15
3431	Kapitaltransferzahlungen an Träger des öffentlichen Rechts			
3432	Kapitaltransferzahlungen an Beteiligungen			
3433	Kapitaltransferzahlungen an Unternehmen (Finanzunternehmen)			
3434	Kapitaltransferzahlungen an Haushalte und Organisationen ohne Erwerbscharakter	105.000,00	102.000,00	155.514,15
3435	Kapitaltransferzahlungen an das Ausland			
34	Summe Auszahlungen investive Gebarung	3.238.300,00	11.242.500,00	11.534.930,41
SA2	Saldo (2) Geldfluss aus der investiven Gebarung (33 – 34)	-631.700,00	-5.975.800,00	-8.751.278,29
SA3	Saldo (3) Nettofinanzierungssaldo (Saldo 1 + Saldo 2)	1.055.300,00	-5.017.700,00	-6.905.318,98
351	Einzahlungen aus der Aufnahme von Finanzschulden	23.600,00	5.823.600,00	4.473.545,94
3511	Einzahlungen aus empfangenen Darlehen von öffentlichen Körperschaften und Rechtsträgern	23.600,00	23.600,00	23.545,94
3512	Einzahlungen aus empfangenen Darlehen von Beteiligungen			
3513	Einzahlungen aus empfangenen Darlehen von Unternehmen und privaten Haushalten			
3514	Einzahlungen aus Finanzschulden (Finanzunternehmen)		5.800.000,00	4.450.000,00
3515	Einzahlungen aus Aufnahmen von Leasingverbindlichkeiten			
353	Einzahlungen infolge eines Kapitaltausches bei derivativen Finanzinstrumenten mit Grundgeschäft	0,00	0,00	0,00
3530	Einzahlungen infolge eines Kapitaltausches bei derivativen Finanzinstrumenten mit Grundgeschäft			
355	Einzahlungen aus dem Abgang von Finanzinstrumenten	0,00	0,00	0,00
3550	Einzahlungen aus dem Abgang von Finanzinstrumenten			
35	Summe Einzahlungen aus der Finanzierungstätigkeit	23.600,00	5.823.600,00	4.473.545,94
361	Auszahlungen aus der Tilgung von Finanzschulden	1.197.400,00	1.035.700,00	771.388,80
3611	Auszahlungen aus empfangenen Darlehen von öffentlichen Körperschaften und Rechtsträgern	22.000,00	19.800,00	54.632,91

MVAG	Mittelverwendungs- und aufbringungsgruppen (1. und 2. Ebene)	VA 2026	VA 2025	RA 2024
3612	Auszahlungen aus empfangenen Darlehen von Beteiligungen			
3613	Auszahlungen aus empfangenen Darlehen von Unternehmen und privaten Haushalten			
3614	Auszahlungen aus Finanzschulden	1.175.400,00	1.015.900,00	716.755,89
3615	Auszahlungen aus Rückzahlungen von Leasingverbindlichkeiten			
363	Auszahlungen infolge eines Kapitaltausches bei derivativen Finanzinstrumenten mit Grundgeschäft	0,00	0,00	0,00
3630	Auszahlungen infolge eines Kapitaltausches bei derivativen Finanzinstrumenten mit Grundgeschäft			
365	Auszahlungen für den Erwerb von Finanzinstrumenten	0,00	0,00	0,00
3650	Auszahlungen für den Erwerb von Finanzinstrumenten			
36	Summe Auszahlungen aus der Finanzierungstätigkeit	1.197.400,00	1.035.700,00	771.388,80
SA4	Saldo (4) Geldfluss aus der Finanzierungstätigkeit (35 – 36)	-1.173.800,00	4.787.900,00	3.702.157,14
SA5	Saldo (5) Geldfluss aus der voranschlagswirksamen Gebarung (Saldo 3 + Saldo 4)	-118.500,00	-229.800,00	-3.203.161,84

Ergebnishaushalt Bereichsbudget 1. und 2. Ebene (Anlage 1a)

Vertretungskörper und allgemeine Verwaltung (Gruppe 0)

MVAG	Mittelverwendungs- und -aufbringungsgruppen (1. und 2. Ebene)	VA 2026	VA 2025	RA 2024
211	Erträge aus der operativen Verwaltungstätigkeit	709.800,00	635.500,00	628.202,94
2111	Erträge aus eigenen Abgaben			
2112	Erträge aus Ertragsanteilen			
2113	Erträge aus Gebühren			
2114	Erträge aus Leistungen	147.500,00	117.500,00	113.418,96
2115	Erträge aus Besitz und wirtschaftlicher Tätigkeit	109.900,00	71.300,00	62.268,73
2116	Erträge aus Veräußerung und sonstige Erträge	412.300,00	380.100,00	369.494,95
2117	Nicht finanzierungswirksame operative Erträge	40.100,00	66.600,00	83.020,30
212	Erträge aus Transfers	100.000,00	135.000,00	0,00
2121	Transferertrag von Trägern des öffentlichen Rechts	100.000,00	135.000,00	
2122	Transferertrag von Beteiligungen			
2123	Transferertrag von Unternehmen (mit Finanzunternehmen)			
2124	Transferertrag von Haushalten und Organisationen ohne Erwerbscharakter			
2125	Transferertrag vom Ausland			
2126	Investitions- und Tilgungszuschüsse zwischen Unternehmungen und Betrieben der Gebietskörperschaft und der Gebietskörperschaft			
2127	Nicht finanzierungswirksamer Transferertrag			
213	Finanzerträge	0,00	0,00	0,00
2131	Erträge aus Zinsen			
2132	Erträge aus Zinsen aus derivativen Finanzinstrumenten mit und ohne Grundgeschäft			
2133	Erträge aus Gewinnentnahmen von marktbestimmten Betrieben			
2134	Sonstige Finanzerträge			
2135	Erträge aus Dividenden/Gewinnausschüttungen			
2136	Sonstige nicht finanzierungswirksame Finanzerträge			
21	Summe Erträge	809.800,00	770.500,00	628.202,94
221	Personalaufwand	2.401.000,00	2.499.600,00	2.382.370,63
2211	Personalaufwand (Bezüge, Nebengebühren, Mehrleistungen)	1.881.600,00	1.955.300,00	1.801.954,10
2212	Gesetzlicher und freiwilliger Sozialaufwand	435.800,00	434.500,00	401.699,32
2213	Sonstiger Personalaufwand	30.500,00	28.200,00	26.017,02
2214	Nicht finanzierungswirksamer Personalaufwand	53.100,00	81.600,00	152.700,19
222	Sachaufwand	1.546.600,00	1.500.800,00	1.472.020,58
2221	Gebrauchs- und Verbrauchsgüter, Handelswaren	107.900,00	109.500,00	101.785,39
2222	Verwaltungs- und Betriebsaufwand	264.200,00	306.000,00	291.984,36

Voranschlag 2026

Stadtgemeinde Bad Vöslau

Ergebnishaushalt Bereichsbudget 1. und 2. Ebene (Anlage 1a)**Vertretungskörper und allgemeine Verwaltung (Gruppe 0)**

MVAG	Mittelverwendungs- und -aufbringungsgruppen (1. und 2. Ebene)	VA 2026	VA 2025	RA 2024
2223	Leasing- und Mietaufwand	8.800,00	8.800,00	7.877,34
2224	Instandhaltung	33.500,00	51.200,00	29.093,79
2225	Sonstiger Sachaufwand	1.051.100,00	937.200,00	941.847,88
2226	Nicht finanzierungswirksamer Sachaufwand	81.100,00	88.100,00	99.431,82
223	Transferaufwand	892.200,00	749.800,00	654.681,62
2231	Transferaufwand an Träger des öffentlichen Rechts	870.900,00	728.100,00	642.484,17
2232	Transferaufwand an Beteiligungen			
2233	Transferaufwand an Unternehmen (mit Finanzunternehmen)		2.500,00	5.131,20
2234	Transferaufwand an Haushalte und Organisationen ohne Erwerbscharakter	21.300,00	19.200,00	7.066,25
2235	Transferaufwand an das Ausland			
2236	Investitions- und Tilgungszuschüsse zwischen Unternehmungen und Betrieben der Gebietskörperschaft und der Gebietskörperschaft			
2237	Nicht finanzierungswirksamer Transferaufwand			
224	Finanzaufwand	0,00	0,00	0,00
2241	Aufwendungen für Zinsen			
2242	Zinsen und sonstige Aufwendungen aus derivativen Finanzinstrumenten mit und ohne Grundgeschäft			
2243	Gewinnentnahmen von Unternehmungen und marktbestimmten Betrieben der Gebietskörperschaft (innerhalb der Gebietskörperschaft)			
2244	Sonstiger Finanzaufwand			
2245	Nicht finanzierungswirksamer Finanzaufwand			
22	Summe Aufwendungen	4.839.800,00	4.750.200,00	4.509.072,83
SA0	Saldo (0) Nettoergebnis (21 - 22)	-4.030.000,00	-3.979.700,00	-3.880.869,89
230	Entnahmen von Haushaltsrücklagen	0,00	0,00	0,00
2301	Entnahmen von Haushaltsrücklagen			
240	Zuweisungen an Haushaltsrücklagen	0,00	0,00	0,00
2401	Zuweisungen an Haushaltsrücklagen			
SA01	Saldo (01) Haushaltsrücklagen (230 - 240)	0,00	0,00	0,00
SA00	Saldo (00) Nettoergebnis nach Haushaltsrücklagen (Saldo 0 + Saldo 01)	-4.030.000,00	-3.979.700,00	-3.880.869,89

Öffentliche Ordnung und Sicherheit (Gruppe 1)

MVAG	Mittelverwendungs- und -aufbringungsgruppen (1. und 2. Ebene)	VA 2026	VA 2025	RA 2024
211	Erträge aus der operativen Verwaltungstätigkeit	8.000,00	7.800,00	7.749,08
2111	Erträge aus eigenen Abgaben			
2112	Erträge aus Ertragsanteilen			
2113	Erträge aus Gebühren			
2114	Erträge aus Leistungen			
2115	Erträge aus Besitz und wirtschaftlicher Tätigkeit	7.000,00	6.800,00	6.606,71
2116	Erträge aus Veräußerung und sonstige Erträge	1.000,00	1.000,00	1.142,37
2117	Nicht finanzierungswirksame operative Erträge			
212	Erträge aus Transfers	137.400,00	37.400,00	83.113,17
2121	Transferertrag von Trägern des öffentlichen Rechts	100.000,00		64.428,81
2122	Transferertrag von Beteiligungen			
2123	Transferertrag von Unternehmen (mit Finanzunternehmen)			
2124	Transferertrag von Haushalten und Organisationen ohne Erwerbscharakter			
2125	Transferertrag vom Ausland			
2126	Investitions- und Tilgungszuschüsse zwischen Unternehmungen und Betrieben der Gebietskörperschaft und der Gebietskörperschaft			
2127	Nicht finanzierungswirksamer Transferertrag	37.400,00	37.400,00	18.684,36
213	Finanzerträge	0,00	0,00	0,00
2131	Erträge aus Zinsen			
2132	Erträge aus Zinsen aus derivativen Finanzinstrumenten mit und ohne Grundgeschäft			
2133	Erträge aus Gewinnentnahmen von marktbestimmten Betrieben			
2134	Sonstige Finanzerträge			
2135	Erträge aus Dividenden/Gewinnausschüttungen			
2136	Sonstige nicht finanzierungswirksame Finanzerträge			
21	Summe Erträge	145.400,00	45.200,00	90.862,25
221	Personalaufwand	55.200,00	54.400,00	56.343,92
2211	Personalaufwand (Bezüge, Nebengebühren, Mehrleistungen)	42.700,00	41.500,00	40.121,75
2212	Gesetzlicher und freiwilliger Sozialaufwand	9.200,00	8.800,00	9.843,82
2213	Sonstiger Personalaufwand	800,00	700,00	819,52
2214	Nicht finanzierungswirksamer Personalaufwand	2.500,00	3.400,00	5.558,83
222	Sachaufwand	341.300,00	340.200,00	318.367,74
2221	Gebrauchs- und Verbrauchsgüter, Handelswaren	1.800,00	800,00	
2222	Verwaltungs- und Betriebsaufwand	69.600,00	73.100,00	70.265,15

Voranschlag 2026

Stadtgemeinde Bad Vöslau

Ergebnishaushalt Bereichsbudget 1. und 2. Ebene (Anlage 1a)**Öffentliche Ordnung und Sicherheit (Gruppe 1)**

MVAG	Mittelverwendungs- und -aufbringungsgruppen (1. und 2. Ebene)	VA 2026	VA 2025	RA 2024
2223	Leasing- und Mietaufwand			
2224	Instandhaltung	91.000,00	96.400,00	91.601,29
2225	Sonstiger Sachaufwand	42.000,00	33.000,00	33.899,94
2226	Nicht finanzierungswirksamer Sachaufwand	136.900,00	136.900,00	122.601,36
223	Transferaufwand	79.000,00	60.000,00	160.515,23
2231	Transferaufwand an Träger des öffentlichen Rechts	79.000,00	60.000,00	160.515,23
2232	Transferaufwand an Beteiligungen			
2233	Transferaufwand an Unternehmen (mit Finanzunternehmen)			
2234	Transferaufwand an Haushalte und Organisationen ohne Erwerbscharakter			
2235	Transferaufwand an das Ausland			
2236	Investitions- und Tilgungszuschüsse zwischen Unternehmungen und Betrieben der Gebietskörperschaft und der Gebietskörperschaft			
2237	Nicht finanzierungswirksamer Transferaufwand			
224	Finanzaufwand	100,00	100,00	93,58
2241	Aufwendungen für Zinsen	100,00	100,00	93,58
2242	Zinsen und sonstige Aufwendungen aus derivativen Finanzinstrumenten mit und ohne Grundgeschäft			
2243	Gewinnentnahmen von Unternehmungen und marktbestimmten Betrieben der Gebietskörperschaft (innerhalb der Gebietskörperschaft)			
2244	Sonstiger Finanzaufwand			
2245	Nicht finanzierungswirksamer Finanzaufwand			
22	Summe Aufwendungen	475.600,00	454.700,00	535.320,47
SA0	Saldo (0) Nettoergebnis (21 - 22)	-330.200,00	-409.500,00	-444.458,22
230	Entnahmen von Haushaltsrücklagen	0,00	0,00	335.029,82
2301	Entnahmen von Haushaltsrücklagen			335.029,82
240	Zuweisungen an Haushaltsrücklagen	0,00	0,00	0,00
2401	Zuweisungen an Haushaltsrücklagen			
SA01	Saldo (01) Haushaltsrücklagen (230 - 240)	0,00	0,00	335.029,82
SA00	Saldo (00) Nettoergebnis nach Haushaltsrücklagen (Saldo 0 + Saldo 01)	-330.200,00	-409.500,00	-109.428,40

Unterricht, Erziehung, Sport und Wissenschaft (Gruppe 2)

MVAG	Mittelverwendungs- und -aufbringungsgruppen (1. und 2. Ebene)	VA 2026	VA 2025	RA 2024
211	Erträge aus der operativen Verwaltungstätigkeit	1.526.000,00	1.513.200,00	1.474.870,31
2111	Erträge aus eigenen Abgaben			
2112	Erträge aus Ertragsanteilen			
2113	Erträge aus Gebühren			
2114	Erträge aus Leistungen	1.113.700,00	1.112.000,00	1.032.846,63
2115	Erträge aus Besitz und wirtschaftlicher Tätigkeit	172.300,00	164.100,00	187.520,68
2116	Erträge aus Veräußerung und sonstige Erträge	171.800,00	204.900,00	210.987,48
2117	Nicht finanzierungswirksame operative Erträge	68.200,00	32.200,00	43.515,52
212	Erträge aus Transfers	1.726.400,00	1.296.300,00	1.313.087,24
2121	Transferertrag von Trägern des öffentlichen Rechts	1.357.200,00	991.900,00	998.542,87
2122	Transferertrag von Beteiligungen			
2123	Transferertrag von Unternehmen (mit Finanzunternehmen)			
2124	Transferertrag von Haushalten und Organisationen ohne Erwerbscharakter	276.500,00	234.400,00	253.187,09
2125	Transferertrag vom Ausland			
2126	Investitions- und Tilgungszuschüsse zwischen Unternehmungen und Betrieben der Gebietskörperschaft und der Gebietskörperschaft			
2127	Nicht finanzierungswirksamer Transferertrag	92.700,00	70.000,00	61.357,28
213	Finanzerträge	0,00	0,00	0,00
2131	Erträge aus Zinsen			
2132	Erträge aus Zinsen aus derivativen Finanzinstrumenten mit und ohne Grundgeschäft			
2133	Erträge aus Gewinnentnahmen von marktbestimmten Betrieben			
2134	Sonstige Finanzerträge			
2135	Erträge aus Dividenden/Gewinnausschüttungen			
2136	Sonstige nicht finanzierungswirksame Finanzerträge			
21	Summe Erträge	3.252.400,00	2.809.500,00	2.787.957,55
221	Personalaufwand	2.886.600,00	2.749.000,00	2.367.915,30
2211	Personalaufwand (Bezüge, Nebengebühren, Mehrleistungen)	2.236.700,00	2.119.600,00	1.790.897,94
2212	Gesetzlicher und freiwilliger Sozialaufwand	554.200,00	523.400,00	449.956,56
2213	Sonstiger Personalaufwand	4.700,00	5.600,00	3.277,77
2214	Nicht finanzierungswirksamer Personalaufwand	91.000,00	100.400,00	123.783,03
222	Sachaufwand	4.127.600,00	4.161.500,00	3.869.178,01
2221	Gebrauchs- und Verbrauchsgüter, Handelswaren	611.100,00	730.700,00	564.659,04
2222	Verwaltungs- und Betriebsaufwand	507.700,00	498.900,00	438.000,59

Voranschlag 2026

Stadtgemeinde Bad Vöslau

Ergebnishaushalt Bereichsbudget 1. und 2. Ebene (Anlage 1a)**Unterricht, Erziehung, Sport und Wissenschaft (Gruppe 2)**

MVAG	Mittelverwendungs- und -aufbringungsgruppen (1. und 2. Ebene)	VA 2026	VA 2025	RA 2024
2223	Leasing- und Mietaufwand	17.400,00	18.400,00	14.797,09
2224	Instandhaltung	388.400,00	356.300,00	404.472,48
2225	Sonstiger Sachaufwand	1.742.900,00	1.747.300,00	1.760.688,04
2226	Nicht finanzierungswirksamer Sachaufwand	860.100,00	809.900,00	686.560,77
223	Transferaufwand	532.700,00	389.100,00	378.152,39
2231	Transferaufwand an Träger des öffentlichen Rechts	360.700,00	305.800,00	314.716,14
2232	Transferaufwand an Beteiligungen			
2233	Transferaufwand an Unternehmen (mit Finanzunternehmen)			
2234	Transferaufwand an Haushalte und Organisationen ohne Erwerbscharakter	172.000,00	83.300,00	63.436,25
2235	Transferaufwand an das Ausland			
2236	Investitions- und Tilgungszuschüsse zwischen Unternehmungen und Betrieben der Gebietskörperschaft und der Gebietskörperschaft			
2237	Nicht finanzierungswirksamer Transferaufwand			
224	Finanzaufwand	337.000,00	310.500,00	208.456,12
2241	Aufwendungen für Zinsen	337.000,00	310.500,00	208.456,12
2242	Zinsen und sonstige Aufwendungen aus derivativen Finanzinstrumenten mit und ohne Grundgeschäft			
2243	Gewinnentnahmen von Unternehmungen und marktbestimmten Betrieben der Gebietskörperschaft (innerhalb der Gebietskörperschaft)			
2244	Sonstiger Finanzaufwand			
2245	Nicht finanzierungswirksamer Finanzaufwand			
22	Summe Aufwendungen	7.883.900,00	7.610.100,00	6.823.701,82
SA0	Saldo (0) Nettoergebnis (21 - 22)	-4.631.500,00	-4.800.600,00	-4.035.744,27
230	Entnahmen von Haushaltsrücklagen	0,00	0,00	118.302,07
2301	Entnahmen von Haushaltsrücklagen			118.302,07
240	Zuweisungen an Haushaltsrücklagen	0,00	0,00	389,96
2401	Zuweisungen an Haushaltsrücklagen			389,96
SA01	Saldo (01) Haushaltsrücklagen (230 - 240)	0,00	0,00	117.912,11
SA00	Saldo (00) Nettoergebnis nach Haushaltsrücklagen (Saldo 0 + Saldo 01)	-4.631.500,00	-4.800.600,00	-3.917.832,16

Kunst, Kultur und Kultus (Gruppe 3)

MVAG	Mittelverwendungs- und -aufbringungsgruppen (1. und 2. Ebene)	VA 2026	VA 2025	RA 2024
211	Erträge aus der operativen Verwaltungstätigkeit	468.000,00	519.700,00	411.105,54
2111	Erträge aus eigenen Abgaben			
2112	Erträge aus Ertragsanteilen			
2113	Erträge aus Gebühren			
2114	Erträge aus Leistungen	408.500,00	413.500,00	352.522,39
2115	Erträge aus Besitz und wirtschaftlicher Tätigkeit	15.000,00	6.000,00	9.640,00
2116	Erträge aus Veräußerung und sonstige Erträge	44.500,00	46.900,00	43.811,10
2117	Nicht finanzierungswirksame operative Erträge		53.300,00	5.132,05
212	Erträge aus Transfers	634.900,00	767.500,00	1.011.039,89
2121	Transferertrag von Trägern des öffentlichen Rechts	623.400,00	756.000,00	1.001.083,92
2122	Transferertrag von Beteiligungen			
2123	Transferertrag von Unternehmen (mit Finanzunternehmen)			
2124	Transferertrag von Haushalten und Organisationen ohne Erwerbscharakter	100,00	100,00	
2125	Transferertrag vom Ausland			
2126	Investitions- und Tilgungszuschüsse zwischen Unternehmungen und Betrieben der Gebietskörperschaft und der Gebietskörperschaft			
2127	Nicht finanzierungswirksamer Transferertrag	11.400,00	11.400,00	9.955,97
213	Finanzerträge	0,00	0,00	0,00
2131	Erträge aus Zinsen			
2132	Erträge aus Zinsen aus derivativen Finanzinstrumenten mit und ohne Grundgeschäft			
2133	Erträge aus Gewinnentnahmen von marktbestimmten Betrieben			
2134	Sonstige Finanzerträge			
2135	Erträge aus Dividenden/Gewinnausschüttungen			
2136	Sonstige nicht finanzierungswirksame Finanzerträge			
21	Summe Erträge	1.102.900,00	1.287.200,00	1.422.145,43
221	Personalaufwand	1.526.700,00	1.526.700,00	1.463.484,10
2211	Personalaufwand (Bezüge, Nebengebühren, Mehrleistungen)	1.155.300,00	1.158.000,00	1.055.796,16
2212	Gesetzlicher und freiwilliger Sozialaufwand	317.900,00	299.000,00	282.663,89
2213	Sonstiger Personalaufwand	5.500,00	3.400,00	4.114,97
2214	Nicht finanzierungswirksamer Personalaufwand	48.000,00	66.300,00	120.909,08
222	Sachaufwand	807.900,00	901.500,00	742.829,29
2221	Gebrauchs- und Verbrauchsgüter, Handelswaren	33.000,00	65.400,00	38.097,64
2222	Verwaltungs- und Betriebsaufwand	89.800,00	83.000,00	71.509,37

Voranschlag 2026

Stadtgemeinde Bad Vöslau

Ergebnishaushalt Bereichsbudget 1. und 2. Ebene (Anlage 1a)**Kunst, Kultur und Kultus (Gruppe 3)**

MVAG	Mittelverwendungs- und -aufbringungsgruppen (1. und 2. Ebene)	VA 2026	VA 2025	RA 2024
2223	Leasing- und Mietaufwand	5.900,00	7.900,00	15.120,42
2224	Instandhaltung	40.100,00	47.200,00	16.663,01
2225	Sonstiger Sachaufwand	206.800,00	269.200,00	176.044,10
2226	Nicht finanzierungswirksamer Sachaufwand	432.300,00	428.800,00	425.394,75
223	Transferaufwand	12.000,00	12.000,00	39.210,00
2231	Transferaufwand an Träger des öffentlichen Rechts			
2232	Transferaufwand an Beteiligungen			
2233	Transferaufwand an Unternehmen (mit Finanzunternehmen)			
2234	Transferaufwand an Haushalte und Organisationen ohne Erwerbscharakter	12.000,00	12.000,00	39.210,00
2235	Transferaufwand an das Ausland			
2236	Investitions- und Tilgungszuschüsse zwischen Unternehmungen und Betrieben der Gebietskörperschaft und der Gebietskörperschaft			
2237	Nicht finanzierungswirksamer Transferaufwand			
224	Finanzaufwand	258.800,00	354.900,00	470.510,52
2241	Aufwendungen für Zinsen	258.800,00	354.900,00	470.510,52
2242	Zinsen und sonstige Aufwendungen aus derivativen Finanzinstrumenten mit und ohne Grundgeschäft			
2243	Gewinnentnahmen von Unternehmungen und marktbestimmten Betrieben der Gebietskörperschaft (innerhalb der Gebietskörperschaft)			
2244	Sonstiger Finanzaufwand			
2245	Nicht finanzierungswirksamer Finanzaufwand			
22	Summe Aufwendungen	2.605.400,00	2.795.100,00	2.716.033,91
SA0	Saldo (0) Nettoergebnis (21 - 22)	-1.502.500,00	-1.507.900,00	-1.293.888,48
230	Entnahmen von Haushaltsrücklagen	0,00	158.800,00	1.491.787,90
2301	Entnahmen von Haushaltsrücklagen		158.800,00	1.491.787,90
240	Zuweisungen an Haushaltsrücklagen	0,00	0,00	0,00
2401	Zuweisungen an Haushaltsrücklagen			
SA01	Saldo (01) Haushaltsrücklagen (230 - 240)	0,00	158.800,00	1.491.787,90
SA00	Saldo (00) Nettoergebnis nach Haushaltsrücklagen (Saldo 0 + Saldo 01)	-1.502.500,00	-1.349.100,00	197.899,42

Soziale Wohlfahrt und Wohnbauförderung (Gruppe 4)

MVAG	Mittelverwendungs- und -aufbringungsgruppen (1. und 2. Ebene)	VA 2026	VA 2025	RA 2024
211	Erträge aus der operativen Verwaltungstätigkeit	32.500,00	29.500,00	26.061,00
2111	Erträge aus eigenen Abgaben			
2112	Erträge aus Ertragsanteilen			
2113	Erträge aus Gebühren			
2114	Erträge aus Leistungen	32.000,00	29.000,00	26.061,00
2115	Erträge aus Besitz und wirtschaftlicher Tätigkeit			
2116	Erträge aus Veräußerung und sonstige Erträge	500,00	500,00	
2117	Nicht finanzierungswirksame operative Erträge			
212	Erträge aus Transfers	47.100,00	437.500,00	44.639,30
2121	Transferertrag von Trägern des öffentlichen Rechts	10.000,00	420.500,00	12.116,67
2122	Transferertrag von Beteiligungen			
2123	Transferertrag von Unternehmen (mit Finanzunternehmen)			
2124	Transferertrag von Haushalten und Organisationen ohne Erwerbscharakter	37.100,00	17.000,00	32.522,63
2125	Transferertrag vom Ausland			
2126	Investitions- und Tilgungszuschüsse zwischen Unternehmungen und Betrieben der Gebietskörperschaft und der Gebietskörperschaft			
2127	Nicht finanzierungswirksamer Transferertrag			
213	Finanzerträge	0,00	0,00	0,00
2131	Erträge aus Zinsen			
2132	Erträge aus Zinsen aus derivativen Finanzinstrumenten mit und ohne Grundgeschäft			
2133	Erträge aus Gewinnentnahmen von marktbestimmten Betrieben			
2134	Sonstige Finanzerträge			
2135	Erträge aus Dividenden/Gewinnausschüttungen			
2136	Sonstige nicht finanzierungswirksame Finanzerträge			
21	Summe Erträge	79.600,00	467.000,00	70.700,30
221	Personalaufwand	0,00	0,00	0,00
2211	Personalaufwand (Bezüge, Nebengebühren, Mehrleistungen)			
2212	Gesetzlicher und freiwilliger Sozialaufwand			
2213	Sonstiger Personalaufwand			
2214	Nicht finanzierungswirksamer Personalaufwand			
222	Sachaufwand	89.200,00	96.800,00	82.655,48
2221	Gebrauchs- und Verbrauchsgüter, Handelswaren			
2222	Verwaltungs- und Betriebsaufwand			

Voranschlag 2026

Stadtgemeinde Bad Vöslau

Ergebnishaushalt Bereichsbudget 1. und 2. Ebene (Anlage 1a)

Soziale Wohlfahrt und Wohnbauförderung (Gruppe 4)

MVAG	Mittelverwendungs- und -aufbringungsgruppen (1. und 2. Ebene)	VA 2026	VA 2025	RA 2024
2223	Leasing- und Mietaufwand			
2224	Instandhaltung			
2225	Sonstiger Sachaufwand	89.200,00	96.800,00	82.655,48
2226	Nicht finanzierungswirksamer Sachaufwand			
223	Transferaufwand	3.995.100,00	3.650.000,00	3.215.352,12
2231	Transferaufwand an Träger des öffentlichen Rechts	3.858.700,00	3.520.400,00	3.080.424,55
2232	Transferaufwand an Beteiligungen			
2233	Transferaufwand an Unternehmen (mit Finanzunternehmen)			
2234	Transferaufwand an Haushalte und Organisationen ohne Erwerbscharakter	136.400,00	129.600,00	134.927,57
2235	Transferaufwand an das Ausland			
2236	Investitions- und Tilgungszuschüsse zwischen Unternehmungen und Betrieben der Gebietskörperschaft und der Gebietskörperschaft			
2237	Nicht finanzierungswirksamer Transferaufwand			
224	Finanzaufwand	0,00	0,00	0,00
2241	Aufwendungen für Zinsen			
2242	Zinsen und sonstige Aufwendungen aus derivativen Finanzinstrumenten mit und ohne Grundgeschäft			
2243	Gewinnentnahmen von Unternehmungen und marktbestimmten Betrieben der Gebietskörperschaft (innerhalb der Gebietskörperschaft)			
2244	Sonstiger Finanzaufwand			
2245	Nicht finanzierungswirksamer Finanzaufwand			
22	Summe Aufwendungen	4.084.300,00	3.746.800,00	3.298.007,60
SA0	Saldo (0) Nettoergebnis (21 - 22)	-4.004.700,00	-3.279.800,00	-3.227.307,30
230	Entnahmen von Haushaltsrücklagen	37.100,00	22.100,00	19.859,22
2301	Entnahmen von Haushaltsrücklagen	37.100,00	22.100,00	19.859,22
240	Zuweisungen an Haushaltsrücklagen	31.000,00	16.000,00	31.478,26
2401	Zuweisungen an Haushaltsrücklagen	31.000,00	16.000,00	31.478,26
SA01	Saldo (01) Haushaltsrücklagen (230 - 240)	6.100,00	6.100,00	-11.619,04
SA00	Saldo (00) Nettoergebnis nach Haushaltsrücklagen (Saldo 0 + Saldo 01)	-3.998.600,00	-3.273.700,00	-3.238.926,34

Gesundheit (Gruppe 5)

MVAG	Mittelverwendungs- und -aufbringungsgruppen (1. und 2. Ebene)	VA 2026	VA 2025	RA 2024
211	Erträge aus der operativen Verwaltungstätigkeit	7.500,00	8.200,00	16.353,28
2111	Erträge aus eigenen Abgaben			
2112	Erträge aus Ertragsanteilen			
2113	Erträge aus Gebühren			
2114	Erträge aus Leistungen	5.000,00	5.000,00	9.725,48
2115	Erträge aus Besitz und wirtschaftlicher Tätigkeit			
2116	Erträge aus Veräußerung und sonstige Erträge	2.500,00	3.200,00	3.509,71
2117	Nicht finanzierungswirksame operative Erträge			3.118,09
212	Erträge aus Transfers	279.200,00	188.400,00	277.000,00
2121	Transferertrag von Trägern des öffentlichen Rechts	278.800,00	188.000,00	276.600,00
2122	Transferertrag von Beteiligungen			
2123	Transferertrag von Unternehmen (mit Finanzunternehmen)			
2124	Transferertrag von Haushalten und Organisationen ohne Erwerbscharakter			
2125	Transferertrag vom Ausland			
2126	Investitions- und Tilgungszuschüsse zwischen Unternehmungen und Betrieben der Gebietskörperschaft und der Gebietskörperschaft			
2127	Nicht finanzierungswirksamer Transferertrag	400,00	400,00	400,00
213	Finanzerträge	0,00	0,00	0,00
2131	Erträge aus Zinsen			
2132	Erträge aus Zinsen aus derivativen Finanzinstrumenten mit und ohne Grundgeschäft			
2133	Erträge aus Gewinnentnahmen von marktbestimmten Betrieben			
2134	Sonstige Finanzerträge			
2135	Erträge aus Dividenden/Gewinnausschüttungen			
2136	Sonstige nicht finanzierungswirksame Finanzerträge			
21	Summe Erträge	286.700,00	196.600,00	293.353,28
221	Personalaufwand	193.800,00	180.700,00	160.375,13
2211	Personalaufwand (Bezüge, Nebengebühren, Mehrleistungen)	153.400,00	143.300,00	117.753,90
2212	Gesetzlicher und freiwilliger Sozialaufwand	37.800,00	35.000,00	30.268,70
2213	Sonstiger Personalaufwand	500,00	500,00	243,03
2214	Nicht finanzierungswirksamer Personalaufwand	2.100,00	1.900,00	12.109,50
222	Sachaufwand	199.400,00	242.100,00	204.386,67
2221	Gebrauchs- und Verbrauchsgüter, Handelswaren	5.300,00	7.800,00	4.807,15
2222	Verwaltungs- und Betriebsaufwand	5.700,00	4.900,00	5.233,49

Voranschlag 2026

Stadtgemeinde Bad Vöslau

Ergebnishaushalt Bereichsbudget 1. und 2. Ebene (Anlage 1a)

Gesundheit (Gruppe 5)

MVAG	Mittelverwendungs- und -aufbringungsgruppen (1. und 2. Ebene)	VA 2026	VA 2025	RA 2024
2223	Leasing- und Mietaufwand	12.400,00	12.400,00	12.026,94
2224	Instandhaltung	12.500,00	9.500,00	441,19
2225	Sonstiger Sachaufwand	127.300,00	171.500,00	145.888,09
2226	Nicht finanzierungswirksamer Sachaufwand	36.200,00	36.000,00	35.989,81
223	Transferaufwand	4.694.600,00	4.314.600,00	4.077.891,34
2231	Transferaufwand an Träger des öffentlichen Rechts	4.694.600,00	4.314.600,00	4.019.491,34
2232	Transferaufwand an Beteiligungen			
2233	Transferaufwand an Unternehmen (mit Finanzunternehmen)			
2234	Transferaufwand an Haushalte und Organisationen ohne Erwerbscharakter			58.400,00
2235	Transferaufwand an das Ausland			
2236	Investitions- und Tilgungszuschüsse zwischen Unternehmungen und Betrieben der Gebietskörperschaft und der Gebietskörperschaft			
2237	Nicht finanzierungswirksamer Transferaufwand			
224	Finanzaufwand	0,00	0,00	0,00
2241	Aufwendungen für Zinsen			
2242	Zinsen und sonstige Aufwendungen aus derivativen Finanzinstrumenten mit und ohne Grundgeschäft			
2243	Gewinnentnahmen von Unternehmungen und marktbestimmten Betrieben der Gebietskörperschaft (innerhalb der Gebietskörperschaft)			
2244	Sonstiger Finanzaufwand			
2245	Nicht finanzierungswirksamer Finanzaufwand			
22	Summe Aufwendungen	5.087.800,00	4.737.400,00	4.442.653,14
SA0	Saldo (0) Nettoergebnis (21 - 22)	-4.801.100,00	-4.540.800,00	-4.149.299,86
230	Entnahmen von Haushaltsrücklagen	0,00	0,00	67.189,07
2301	Entnahmen von Haushaltsrücklagen			67.189,07
240	Zuweisungen an Haushaltsrücklagen	0,00	0,00	0,00
2401	Zuweisungen an Haushaltsrücklagen			
SA01	Saldo (01) Haushaltsrücklagen (230 - 240)	0,00	0,00	67.189,07
SA00	Saldo (00) Nettoergebnis nach Haushaltsrücklagen (Saldo 0 + Saldo 01)	-4.801.100,00	-4.540.800,00	-4.082.110,79

Straßen- und Wasserbau, Verkehr (Gruppe 6)

MVAG	Mittelverwendungs- und -aufbringungsgruppen (1. und 2. Ebene)	VA 2026	VA 2025	RA 2024
211	Erträge aus der operativen Verwaltungstätigkeit	351.000,00	1.000,00	749,05
2111	Erträge aus eigenen Abgaben			
2112	Erträge aus Ertragsanteilen			
2113	Erträge aus Gebühren			
2114	Erträge aus Leistungen			
2115	Erträge aus Besitz und wirtschaftlicher Tätigkeit			
2116	Erträge aus Veräußerung und sonstige Erträge	351.000,00	1.000,00	749,05
2117	Nicht finanzierungswirksame operative Erträge			
212	Erträge aus Transfers	374.100,00	356.600,00	282.338,16
2121	Transferertrag von Trägern des öffentlichen Rechts	250.000,00	235.000,00	170.000,00
2122	Transferertrag von Beteiligungen			
2123	Transferertrag von Unternehmen (mit Finanzunternehmen)			
2124	Transferertrag von Haushalten und Organisationen ohne Erwerbscharakter	120.000,00	120.000,00	112.307,86
2125	Transferertrag vom Ausland			
2126	Investitions- und Tilgungszuschüsse zwischen Unternehmungen und Betrieben der Gebietskörperschaft und der Gebietskörperschaft			
2127	Nicht finanzierungswirksamer Transferertrag	4.100,00	1.600,00	30,30
213	Finanzerträge	0,00	0,00	0,00
2131	Erträge aus Zinsen			
2132	Erträge aus Zinsen aus derivativen Finanzinstrumenten mit und ohne Grundgeschäft			
2133	Erträge aus Gewinnentnahmen von marktbestimmten Betrieben			
2134	Sonstige Finanzerträge			
2135	Erträge aus Dividenden/Gewinnausschüttungen			
2136	Sonstige nicht finanzierungswirksame Finanzerträge			
21	Summe Erträge	725.100,00	357.600,00	283.087,21
221	Personalaufwand	0,00	0,00	0,00
2211	Personalaufwand (Bezüge, Nebengebühren, Mehrleistungen)			
2212	Gesetzlicher und freiwilliger Sozialaufwand			
2213	Sonstiger Personalaufwand			
2214	Nicht finanzierungswirksamer Personalaufwand			
222	Sachaufwand	1.072.100,00	1.207.300,00	1.153.652,35
2221	Gebrauchs- und Verbrauchsgüter, Handelswaren	10.000,00	20.000,00	112.263,19
2222	Verwaltungs- und Betriebsaufwand	2.700,00	2.700,00	2.178,82

Voranschlag 2026

Stadtgemeinde Bad Vöslau

Ergebnishaushalt Bereichsbudget 1. und 2. Ebene (Anlage 1a)**Straßen- und Wasserbau, Verkehr (Gruppe 6)**

MVAG	Mittelverwendungs- und -aufbringungsgruppen (1. und 2. Ebene)	VA 2026	VA 2025	RA 2024
2223	Leasing- und Mietaufwand			
2224	Instandhaltung	325.500,00	261.000,00	160.926,99
2225	Sonstiger Sachaufwand	43.500,00	58.600,00	57.648,40
2226	Nicht finanzierungswirksamer Sachaufwand	690.400,00	865.000,00	820.634,95
223	Transferaufwand	39.100,00	38.500,00	28.151,48
2231	Transferaufwand an Träger des öffentlichen Rechts	35.100,00	34.500,00	24.677,88
2232	Transferaufwand an Beteiligungen			
2233	Transferaufwand an Unternehmen (mit Finanzunternehmen)	4.000,00	4.000,00	3.473,60
2234	Transferaufwand an Haushalte und Organisationen ohne Erwerbscharakter			
2235	Transferaufwand an das Ausland			
2236	Investitions- und Tilgungszuschüsse zwischen Unternehmungen und Betrieben der Gebietskörperschaft und der Gebietskörperschaft			
2237	Nicht finanzierungswirksamer Transferaufwand			
224	Finanzaufwand	71.500,00	77.700,00	89.904,27
2241	Aufwendungen für Zinsen	71.500,00	77.700,00	89.904,27
2242	Zinsen und sonstige Aufwendungen aus derivativen Finanzinstrumenten mit und ohne Grundgeschäft			
2243	Gewinnentnahmen von Unternehmungen und marktbestimmten Betrieben der Gebietskörperschaft (innerhalb der Gebietskörperschaft)			
2244	Sonstiger Finanzaufwand			
2245	Nicht finanzierungswirksamer Finanzaufwand			
22	Summe Aufwendungen	1.182.700,00	1.323.500,00	1.271.708,10
SA0	Saldo (0) Nettoergebnis (21 - 22)	-457.600,00	-965.900,00	-988.620,89
230	Entnahmen von Haushaltsrücklagen	0,00	172.500,00	1.058.171,09
2301	Entnahmen von Haushaltsrücklagen		172.500,00	1.058.171,09
240	Zuweisungen an Haushaltsrücklagen	0,00	117.900,00	5.382,20
2401	Zuweisungen an Haushaltsrücklagen		117.900,00	5.382,20
SA01	Saldo (01) Haushaltsrücklagen (230 - 240)	0,00	54.600,00	1.052.788,89
SA00	Saldo (00) Nettoergebnis nach Haushaltsrücklagen (Saldo 0 + Saldo 01)	-457.600,00	-911.300,00	64.168,00

Wirtschaftsförderung (Gruppe 7)

MVAG	Mittelverwendungs- und -aufbringungsgruppen (1. und 2. Ebene)	VA 2026	VA 2025	RA 2024
211	Erträge aus der operativen Verwaltungstätigkeit	13.200,00	7.300,00	15.417,97
2111	Erträge aus eigenen Abgaben			
2112	Erträge aus Ertragsanteilen			
2113	Erträge aus Gebühren			
2114	Erträge aus Leistungen	5.600,00	4.400,00	4.760,00
2115	Erträge aus Besitz und wirtschaftlicher Tätigkeit	200,00		
2116	Erträge aus Veräußerung und sonstige Erträge	6.000,00	2.000,00	5.778,56
2117	Nicht finanzierungswirksame operative Erträge	1.400,00	900,00	4.879,41
212	Erträge aus Transfers	1.900,00	5.300,00	4.075,42
2121	Transferertrag von Trägern des öffentlichen Rechts	1.900,00	5.300,00	4.075,42
2122	Transferertrag von Beteiligungen			
2123	Transferertrag von Unternehmen (mit Finanzunternehmen)			
2124	Transferertrag von Haushalten und Organisationen ohne Erwerbscharakter			
2125	Transferertrag vom Ausland			
2126	Investitions- und Tilgungszuschüsse zwischen Unternehmungen und Betrieben der Gebietskörperschaft und der Gebietskörperschaft			
2127	Nicht finanzierungswirksamer Transferertrag			
213	Finanzerträge	0,00	0,00	0,00
2131	Erträge aus Zinsen			
2132	Erträge aus Zinsen aus derivativen Finanzinstrumenten mit und ohne Grundgeschäft			
2133	Erträge aus Gewinnentnahmen von marktbestimmten Betrieben			
2134	Sonstige Finanzerträge			
2135	Erträge aus Dividenden/Gewinnausschüttungen			
2136	Sonstige nicht finanzierungswirksame Finanzerträge			
21	Summe Erträge	15.100,00	12.600,00	19.493,39
221	Personalaufwand	340.200,00	336.200,00	267.494,33
2211	Personalaufwand (Bezüge, Nebengebühren, Mehrleistungen)	255.000,00	245.600,00	181.776,82
2212	Gesetzlicher und freiwilliger Sozialaufwand	66.800,00	65.600,00	48.850,96
2213	Sonstiger Personalaufwand	9.600,00	14.100,00	9.859,49
2214	Nicht finanzierungswirksamer Personalaufwand	8.800,00	10.900,00	27.007,06
222	Sachaufwand	262.100,00	262.600,00	307.670,69
2221	Gebrauchs- und Verbrauchsgüter, Handelswaren	27.300,00	25.000,00	29.303,01
2222	Verwaltungs- und Betriebsaufwand	2.400,00	2.200,00	2.215,86

Voranschlag 2026

Stadtgemeinde Bad Vöslau

Ergebnishaushalt Bereichsbudget 1. und 2. Ebene (Anlage 1a)**Wirtschaftsförderung (Gruppe 7)**

MVAG	Mittelverwendungs- und -aufbringungsgruppen (1. und 2. Ebene)	VA 2026	VA 2025	RA 2024
2223	Leasing- und Mietaufwand	9.900,00	9.400,00	8.050,06
2224	Instandhaltung	500,00	500,00	34.369,98
2225	Sonstiger Sachaufwand	107.800,00	88.900,00	97.078,86
2226	Nicht finanzierungswirksamer Sachaufwand	114.200,00	136.600,00	136.652,92
223	Transferaufwand	51.000,00	60.500,00	109.241,80
2231	Transferaufwand an Träger des öffentlichen Rechts			
2232	Transferaufwand an Beteiligungen			
2233	Transferaufwand an Unternehmen (mit Finanzunternehmen)	15.000,00	20.000,00	43.970,00
2234	Transferaufwand an Haushalte und Organisationen ohne Erwerbscharakter	36.000,00	40.500,00	65.271,80
2235	Transferaufwand an das Ausland			
2236	Investitions- und Tilgungszuschüsse zwischen Unternehmungen und Betrieben der Gebietskörperschaft und der Gebietskörperschaft			
2237	Nicht finanzierungswirksamer Transferaufwand			
224	Finanzaufwand	0,00	0,00	0,00
2241	Aufwendungen für Zinsen			
2242	Zinsen und sonstige Aufwendungen aus derivativen Finanzinstrumenten mit und ohne Grundgeschäft			
2243	Gewinnentnahmen von Unternehmungen und marktbestimmten Betrieben der Gebietskörperschaft (innerhalb der Gebietskörperschaft)			
2244	Sonstiger Finanzaufwand			
2245	Nicht finanzierungswirksamer Finanzaufwand			
22	Summe Aufwendungen	653.300,00	659.300,00	684.406,82
SA0	Saldo (0) Nettoergebnis (21 - 22)	-638.200,00	-646.700,00	-664.913,43
230	Entnahmen von Haushaltsrücklagen	36.200,00	17.800,00	0,00
2301	Entnahmen von Haushaltsrücklagen	36.200,00	17.800,00	
240	Zuweisungen an Haushaltsrücklagen	0,00	0,00	0,00
2401	Zuweisungen an Haushaltsrücklagen			
SA01	Saldo (01) Haushaltsrücklagen (230 - 240)	36.200,00	17.800,00	0,00
SA00	Saldo (00) Nettoergebnis nach Haushaltsrücklagen (Saldo 0 + Saldo 01)	-602.000,00	-628.900,00	-664.913,43

Dienstleistungen (Gruppe 8)

MVAG	Mittelverwendungs- und -aufbringungsgruppen (1. und 2. Ebene)	VA 2026	VA 2025	RA 2024
211	Erträge aus der operativen Verwaltungstätigkeit	8.471.800,00	10.314.700,00	7.636.747,38
2111	Erträge aus eigenen Abgaben			
2112	Erträge aus Ertragsanteilen			
2113	Erträge aus Gebühren	3.729.000,00	3.200.000,00	3.304.144,33
2114	Erträge aus Leistungen	139.200,00	114.700,00	127.463,81
2115	Erträge aus Besitz und wirtschaftlicher Tätigkeit	1.077.200,00	1.024.000,00	976.924,31
2116	Erträge aus Veräußerung und sonstige Erträge	3.508.800,00	5.962.000,00	3.140.075,04
2117	Nicht finanzierungswirksame operative Erträge	17.600,00	14.000,00	88.139,89
212	Erträge aus Transfers	84.800,00	93.700,00	292.374,81
2121	Transferertrag von Trägern des öffentlichen Rechts	49.000,00	58.900,00	259.155,68
2122	Transferertrag von Beteiligungen			
2123	Transferertrag von Unternehmen (mit Finanzunternehmen)			
2124	Transferertrag von Haushalten und Organisationen ohne Erwerbscharakter			
2125	Transferertrag vom Ausland			
2126	Investitions- und Tilgungszuschüsse zwischen Unternehmungen und Betrieben der Gebietskörperschaft und der Gebietskörperschaft			
2127	Nicht finanzierungswirksamer Transferertrag	35.800,00	34.800,00	33.219,13
213	Finanzerträge	10.000,00	4.100,00	2.000,00
2131	Erträge aus Zinsen		100,00	
2132	Erträge aus Zinsen aus derivativen Finanzinstrumenten mit und ohne Grundgeschäft			
2133	Erträge aus Gewinnentnahmen von marktbestimmten Betrieben	10.000,00	4.000,00	2.000,00
2134	Sonstige Finanzerträge			
2135	Erträge aus Dividenden/Gewinnausschüttungen			
2136	Sonstige nicht finanzierungswirksame Finanzerträge			
21	Summe Erträge	8.566.600,00	10.412.500,00	7.931.122,19
221	Personalaufwand	4.029.100,00	3.880.500,00	3.730.543,90
2211	Personalaufwand (Bezüge, Nebengebühren, Mehrleistungen)	3.119.000,00	2.982.600,00	2.809.869,88
2212	Gesetzlicher und freiwilliger Sozialaufwand	807.100,00	766.700,00	726.931,91
2213	Sonstiger Personalaufwand	16.000,00	14.600,00	11.969,74
2214	Nicht finanzierungswirksamer Personalaufwand	87.000,00	116.600,00	181.772,37
222	Sachaufwand	3.970.000,00	5.230.400,00	4.841.763,09
2221	Gebrauchs- und Verbrauchsgüter, Handelswaren	316.700,00	343.000,00	244.419,47
2222	Verwaltungs- und Betriebsaufwand	389.500,00	402.200,00	385.197,37

Voranschlag 2026

Stadtgemeinde Bad Vöslau

Ergebnishaushalt Bereichsbudget 1. und 2. Ebene (Anlage 1a)**Dienstleistungen (Gruppe 8)**

MVAG	Mittelverwendungs- und -aufbringungsgruppen (1. und 2. Ebene)	VA 2026	VA 2025	RA 2024
2223	Leasing- und Mietaufwand	165.300,00	150.000,00	150.816,98
2224	Instandhaltung	718.500,00	966.300,00	1.163.583,02
2225	Sonstiger Sachaufwand	1.027.700,00	1.077.400,00	1.452.787,48
2226	Nicht finanzierungswirksamer Sachaufwand	1.352.300,00	2.291.500,00	1.444.958,77
223	Transferaufwand	1.807.900,00	1.695.300,00	1.705.596,20
2231	Transferaufwand an Träger des öffentlichen Rechts	1.554.400,00	1.442.000,00	1.441.999,96
2232	Transferaufwand an Beteiligungen			
2233	Transferaufwand an Unternehmen (mit Finanzunternehmen)	125.000,00	130.000,00	144.703,93
2234	Transferaufwand an Haushalte und Organisationen ohne Erwerbscharakter	128.500,00	123.300,00	118.892,31
2235	Transferaufwand an das Ausland			
2236	Investitions- und Tilgungszuschüsse zwischen Unternehmungen und Betrieben der Gebietskörperschaft und der Gebietskörperschaft			
2237	Nicht finanzierungswirksamer Transferaufwand			
224	Finanzaufwand	45.500,00	43.100,00	59.592,18
2241	Aufwendungen für Zinsen	44.500,00	42.100,00	59.060,22
2242	Zinsen und sonstige Aufwendungen aus derivativen Finanzinstrumenten mit und ohne Grundgeschäft			
2243	Gewinnentnahmen von Unternehmungen und marktbestimmten Betrieben der Gebietskörperschaft (innerhalb der Gebietskörperschaft)			
2244	Sonstiger Finanzaufwand	1.000,00	1.000,00	531,96
2245	Nicht finanzierungswirksamer Finanzaufwand			
22	Summe Aufwendungen	9.852.500,00	10.849.300,00	10.337.495,37
SA0	Saldo (0) Nettoergebnis (21 - 22)	-1.285.900,00	-436.800,00	-2.406.373,18
230	Entnahmen von Haushaltsrücklagen	195.400,00	335.100,00	1.558.387,25
2301	Entnahmen von Haushaltsrücklagen	195.400,00	335.100,00	1.558.387,25
240	Zuweisungen an Haushaltsrücklagen	385.100,00	394.600,00	1.977.864,20
2401	Zuweisungen an Haushaltsrücklagen	385.100,00	394.600,00	1.977.864,20
SA01	Saldo (01) Haushaltsrücklagen (230 - 240)	-189.700,00	-59.500,00	-419.476,95
SA00	Saldo (00) Nettoergebnis nach Haushaltsrücklagen (Saldo 0 + Saldo 01)	-1.475.600,00	-496.300,00	-2.825.850,13

Finanzwirtschaft (Gruppe 9)

MVAG	Mittelverwendungs- und -aufbringungsgruppen (1. und 2. Ebene)	VA 2026	VA 2025	RA 2024
211	Erträge aus der operativen Verwaltungstätigkeit	21.583.900,00	20.457.000,00	20.096.014,41
2111	Erträge aus eigenen Abgaben	5.336.600,00	5.118.900,00	4.737.093,67
2112	Erträge aus Ertragsanteilen	15.813.000,00	14.959.000,00	14.943.726,04
2113	Erträge aus Gebühren			
2114	Erträge aus Leistungen	355.100,00	342.600,00	311.121,21
2115	Erträge aus Besitz und wirtschaftlicher Tätigkeit			
2116	Erträge aus Veräußerung und sonstige Erträge	70.500,00	36.500,00	70.102,53
2117	Nicht finanzierungswirksame operative Erträge	8.700,00		33.970,96
212	Erträge aus Transfers	597.500,00	749.900,00	625.088,38
2121	Transferertrag von Trägern des öffentlichen Rechts	596.500,00	748.900,00	624.559,33
2122	Transferertrag von Beteiligungen			
2123	Transferertrag von Unternehmen (mit Finanzunternehmen)			
2124	Transferertrag von Haushalten und Organisationen ohne Erwerbscharakter	1.000,00	1.000,00	529,05
2125	Transferertrag vom Ausland			
2126	Investitions- und Tilgungszuschüsse zwischen Unternehmungen und Betrieben der Gebietskörperschaft und der Gebietskörperschaft			
2127	Nicht finanzierungswirksamer Transferertrag			
213	Finanzerträge	52.500,00	72.000,00	102.470,01
2131	Erträge aus Zinsen	52.500,00	72.000,00	100.092,49
2132	Erträge aus Zinsen aus derivativen Finanzinstrumenten mit und ohne Grundgeschäft			
2133	Erträge aus Gewinnentnahmen von marktbestimmten Betrieben			
2134	Sonstige Finanzerträge			
2135	Erträge aus Dividenden/Gewinnausschüttungen			
2136	Sonstige nicht finanzierungswirksame Finanzerträge			2.377,52
21	Summe Erträge	22.233.900,00	21.278.900,00	20.823.572,80
221	Personalaufwand	613.000,00	591.200,00	600.138,48
2211	Personalaufwand (Bezüge, Nebengebühren, Mehrleistungen)	475.700,00	457.900,00	466.628,68
2212	Gesetzlicher und freiwilliger Sozialaufwand	121.600,00	111.100,00	105.683,83
2213	Sonstiger Personalaufwand	1.100,00	900,00	867,00
2214	Nicht finanzierungswirksamer Personalaufwand	14.600,00	21.300,00	26.958,97
222	Sachaufwand	398.600,00	52.000,00	50.785,71
2221	Gebrauchs- und Verbrauchsgüter, Handelswaren	1.500,00	2.000,00	2.331,96
2222	Verwaltungs- und Betriebsaufwand	21.700,00	13.200,00	5.446,01

Voranschlag 2026

Stadtgemeinde Bad Vöslau

Ergebnishaushalt Bereichsbudget 1. und 2. Ebene (Anlage 1a)

Finanzwirtschaft (Gruppe 9)

MVAG	Mittelverwendungs- und -aufbringungsgruppen (1. und 2. Ebene)	VA 2026	VA 2025	RA 2024
2223	Leasing- und Mietaufwand			
2224	Instandhaltung	200,00	200,00	
2225	Sonstiger Sachaufwand	372.600,00	33.600,00	40.443,08
2226	Nicht finanzierungswirksamer Sachaufwand	2.600,00	3.000,00	2.564,66
223	Transferaufwand	23.000,00	21.000,00	21.221,99
2231	Transferaufwand an Träger des öffentlichen Rechts	23.000,00	21.000,00	21.221,99
2232	Transferaufwand an Beteiligungen			
2233	Transferaufwand an Unternehmen (mit Finanzunternehmen)			
2234	Transferaufwand an Haushalte und Organisationen ohne Erwerbscharakter			
2235	Transferaufwand an das Ausland			
2236	Investitions- und Tilgungszuschüsse zwischen Unternehmungen und Betrieben der Gebietskörperschaft und der Gebietskörperschaft			
2237	Nicht finanzierungswirksamer Transferaufwand			
224	Finanzaufwand	30.000,00	28.000,00	26.490,64
2241	Aufwendungen für Zinsen			
2242	Zinsen und sonstige Aufwendungen aus derivativen Finanzinstrumenten mit und ohne Grundgeschäft			
2243	Gewinnentnahmen von Unternehmungen und marktbestimmten Betrieben der Gebietskörperschaft (innerhalb der Gebietskörperschaft)			
2244	Sonstiger Finanzaufwand	30.000,00	28.000,00	26.490,64
2245	Nicht finanzierungswirksamer Finanzaufwand			
22	Summe Aufwendungen	1.064.600,00	692.200,00	698.636,82
SA0	Saldo (0) Nettoergebnis (21 - 22)	21.169.300,00	20.586.700,00	20.124.935,98
230	Entnahmen von Haushaltsrücklagen	659.800,00	80.000,00	458.799,47
2301	Entnahmen von Haushaltsrücklagen	659.800,00	80.000,00	458.799,47
240	Zuweisungen an Haushaltsrücklagen	0,00	165.700,00	32.798,24
2401	Zuweisungen an Haushaltsrücklagen		165.700,00	32.798,24
SA01	Saldo (01) Haushaltsrücklagen (230 - 240)	659.800,00	-85.700,00	426.001,23
SA00	Saldo (00) Nettoergebnis nach Haushaltsrücklagen (Saldo 0 + Saldo 01)	21.829.100,00	20.501.000,00	20.550.937,21

Finanzierungshaushalt Bereichsbudget 1. und 2. Ebene
(Anlage 1b)

Vertretungskörper und allgemeine Verwaltung (Gruppe 0)

MVAG	Mittelverwendungs- und aufbringungsgruppen (1. und 2. Ebene)	VA 2026	VA 2025	RA 2024
311	Einzahlungen aus operativer Verwaltungstätigkeit	669.700,00	568.900,00	550.761,43
3111	Einzahlungen aus eigenen Abgaben			
3112	Einzahlungen aus Ertragsanteilen			
3113	Einzahlungen aus Gebühren			
3114	Einzahlungen aus Leistungen	147.500,00	117.500,00	114.518,96
3115	Einzahlungen aus Besitz und wirtschaftlicher Tätigkeit	109.900,00	71.300,00	62.268,73
3116	Einzahlungen aus Veräußerung von geringwertigen Wirtschaftsgütern (GWG) und sonstige Einzahlungen	412.300,00	380.100,00	373.973,74
312	Einzahlungen aus Transfers	100.000,00	135.000,00	0,00
3121	Transferzahlungen von Trägern des öffentlichen Rechts	100.000,00	135.000,00	
3122	Transferzahlungen von Beteiligungen			
3123	Transferzahlungen von Unternehmen (inkl. Finanzunternehmen)			
3124	Transferzahlungen von Haushalten und Organisationen ohne Erwerbscharakter			
3125	Transferzahlungen vom Ausland			
3126	Investitions- und Tilgungszuschüsse zwischen Unternehmungen und Betrieben der Gebietskörperschaft und der Gebietskörperschaft			
313	Einzahlungen aus Finanzerträgen	0,00	0,00	0,00
3131	Einzahlungen aus Zinserträgen			
3132	Einzahlungen aus Zinsen aus derivativen Finanzinstrumenten mit und ohne Grundgeschäft			
3133	Einzahlungen aus Gewinnentnahmen von marktbestimmten Betrieben			
3134	Sonstige Einzahlungen aus Finanzerträgen			
3135	Einzahlungen aus Dividenden/Gewinnausschüttungen			
31	Summe Einzahlungen operative Gebarung	769.700,00	703.900,00	550.761,43
321	Auszahlungen aus Personalaufwand	2.347.900,00	2.418.000,00	2.229.670,44
3211	Auszahlungen für Personalaufwand (Bezüge, Nebengebühren, und Mehrleistungsvergütungen)	1.881.600,00	1.955.300,00	1.801.954,10
3212	Auszahlungen für gesetzliche und freiwillige Sozialaufwendungen	435.800,00	434.500,00	401.699,32
3213	Auszahlungen aus sonstigem Personalaufwand	30.500,00	28.200,00	26.017,02
322	Auszahlungen aus Sachaufwand	1.465.500,00	1.417.100,00	1.363.224,20
3221	Auszahlungen für Gebrauchs- und Verbrauchsgüter, Handelswaren	107.900,00	109.500,00	97.539,93
3222	Auszahlungen für Verwaltungs- und Betriebsaufwand	264.200,00	310.400,00	281.851,84
3223	Auszahlungen für Leasing- und Mietaufwand	8.800,00	8.800,00	7.877,34
3224	Auszahlungen für Instandhaltung	33.500,00	51.200,00	28.980,03
3225	Sonstige Auszahlungen aus Sachaufwand	1.051.100,00	937.200,00	946.975,06
3226	Auszahlungen aus der Inanspruchnahme von Haftungen			
323	Auszahlungen aus Transfers	892.200,00	749.800,00	654.645,77
3231	Transferzahlungen an Träger des öffentlichen Rechts	870.900,00	728.100,00	642.484,17
3232	Transferzahlungen an Beteiligungen			

Vertretungskörper und allgemeine Verwaltung (Gruppe 0)

MVAG	Mittelverwendungs- und aufbringungsgruppen (1. und 2. Ebene)	VA 2026	VA 2025	RA 2024
3233	Transferzahlungen an Unternehmen (inkl. Finanzunternehmen)		2.500,00	5.131,20
3234	Transferzahlungen an Haushalte und Organisationen ohne Erwerbscharakter	21.300,00	19.200,00	7.030,40
3235	Transferzahlungen an das Ausland			
3236	Investitions- und Tilgungszuschüsse zwischen Unternehmungen und Betrieben der Gebietskörperschaft und der Gebietskörperschaft			
324	Auszahlungen aus Finanzaufwand	0,00	0,00	0,00
3241	Auszahlungen für Zinsen			
3242	Auszahlungen für Zinsen aus derivativen Finanzinstrumenten mit und ohne Grundgeschäft			
3243	Auszahlungen aus Gewinnentnahmen von marktbestimmten Betrieben			
3244	Sonstige Auszahlungen aus Finanzaufwendungen			
32	Summe Auszahlungen operative Gebarung	4.705.600,00	4.584.900,00	4.247.540,41
SA1	Saldo (1) Geldfluss aus der operativen Gebarung (31 – 32)	-3.935.900,00	-3.881.000,00	-3.696.778,98
331	Einzahlungen aus der Investitionstätigkeit	0,00	0,00	0,00
3311	Einzahlungen aus der Veräußerung von immateriellem Vermögen			
3312	Einzahlungen aus der Veräußerung von Grundstücken und Grundstückeinrichtungen			
3313	Einzahlungen aus der Veräußerung von Gebäuden und Bauten			
3314	Einzahlungen aus der Veräußerung von technischen Anlagen, Fahrzeugen und Maschinen			
3315	Einzahlungen aus der Veräußerung von Amts-, Betriebs- und Geschäftsausstattung			
3316	Einzahlungen aus der Veräußerung von Kulturgütern			
3317	Einzahlungen aus der Veräußerung von Beteiligungen			
3318	Einzahlungen aus der Veräußerung von kofinanzierten Schutzbauten			
332	Einzahlungen aus der Rückzahlung von Darlehen sowie gewährten Vorschüssen	15.000,00	15.000,00	16.056,61
3321	Einzahlungen aus Darlehen an Träger des öffentlichen Rechts			
3322	Einzahlungen aus Darlehen an Beteiligungen			
3323	Einzahlungen aus Darlehen an Unternehmen und Haushalte			
3325	Einzahlungen aus Vorschüssen und Anzahlungen	15.000,00	15.000,00	16.056,61
333	Einzahlungen aus Kapitaltransfers	139.000,00	0,00	0,00
3331	Kapitaltransferzahlungen von Trägern des öffentlichen Rechts	139.000,00		
3332	Kapitaltransferzahlungen von Beteiligungen			
3333	Kapitaltransferzahlungen von Unternehmen			
3334	Kapitaltransferzahlungen von Haushalten und Organisationen ohne Erwerbscharakter			
3335	Kapitaltransferzahlungen vom Ausland			
33	Summe Einzahlungen investive Gebarung	154.000,00	15.000,00	16.056,61
341	Auszahlungen aus der Investitionstätigkeit	606.600,00	239.000,00	70.351,42

Vertretungskörper und allgemeine Verwaltung (Gruppe 0)

MVAG	Mittelverwendungs- und aufbringungsgruppen (1. und 2. Ebene)	VA 2026	VA 2025	RA 2024
3411	Auszahlungen für den Erwerb von immateriellem Vermögen	52.500,00	57.000,00	15.158,40
3412	Auszahlungen für den Erwerb von Grundstücken und Grundstückseinrichtungen			
3413	Auszahlungen für den Erwerb von Gebäuden und Bauten	356.000,00	60.000,00	12.383,89
3414	Auszahlungen für den Erwerb von technischen Anlagen, Fahrzeugen und Maschinen			
3415	Auszahlungen für den Erwerb von Amts-, Betriebs- und Geschäftsausstattung	198.100,00	122.000,00	42.809,13
3416	Auszahlungen für den Erwerb von Kulturgütern			
3417	Auszahlungen für den Erwerb von Beteiligungen			
3418	Auszahlungen für den Erwerb von kofinanzierten Schutzbauten			
342	Auszahlungen aus der Gewährung von Darlehen sowie gewährten Vorschüssen	0,00	3.500,00	2.300,00
3421	Auszahlungen von Darlehen an Träger des öffentlichen Rechts			
3422	Auszahlungen von Darlehen an Beteiligungen			
3423	Auszahlungen von Darlehen an Unternehmen und Haushalte			
3425	Auszahlungen von Vorschüssen und Anzahlungen		3.500,00	2.300,00
343	Auszahlungen aus Kapitaltransfers	0,00	0,00	0,00
3431	Kapitaltransferzahlungen an Träger des öffentlichen Rechts			
3432	Kapitaltransferzahlungen an Beteiligungen			
3433	Kapitaltransferzahlungen an Unternehmen (Finanzunternehmen)			
3434	Kapitaltransferzahlungen an Haushalte und Organisationen ohne Erwerbscharakter			
3435	Kapitaltransferzahlungen an das Ausland			
34	Summe Auszahlungen investive Gebarung	606.600,00	242.500,00	72.651,42
SA2	Saldo (2) Geldfluss aus der investiven Gebarung (33 – 34)	-452.600,00	-227.500,00	-56.594,81
SA3	Saldo (3) Nettofinanzierungssaldo (Saldo 1 + Saldo 2)	-4.388.500,00	-4.108.500,00	-3.753.373,79
351	Einzahlungen aus der Aufnahme von Finanzschulden	0,00	0,00	0,00
3511	Einzahlungen aus empfangenen Darlehen von öffentlichen Körperschaften und Rechtsträgern			
3512	Einzahlungen aus empfangenen Darlehen von Beteiligungen			
3513	Einzahlungen aus empfangenen Darlehen von Unternehmen und privaten Haushalten			
3514	Einzahlungen aus Finanzschulden (Finanzunternehmen)			
3515	Einzahlungen aus Aufnahmen von Leasingverbindlichkeiten			
353	Einzahlungen infolge eines Kapitaltausches bei derivativen Finanzinstrumenten mit Grundgeschäft	0,00	0,00	0,00
3530	Einzahlungen infolge eines Kapitaltausches bei derivativen Finanzinstrumenten mit Grundgeschäft			
355	Einzahlungen aus dem Abgang von Finanzinstrumenten	0,00	0,00	0,00
3550	Einzahlungen aus dem Abgang von Finanzinstrumenten			

Vertretungskörper und allgemeine Verwaltung (Gruppe 0)

MVAG	Mittelverwendungs- und aufbringungsgruppen (1. und 2. Ebene)	VA 2026	VA 2025	RA 2024
35	Summe Einzahlungen aus der Finanzierungstätigkeit	0,00	0,00	0,00
361	Auszahlungen aus der Tilgung von Finanzschulden	0,00	0,00	0,00
3611	Auszahlungen aus empfangenen Darlehen von öffentlichen Körperschaften und Rechtsträgern			
3612	Auszahlungen aus empfangenen Darlehen von Beteiligungen			
3613	Auszahlungen aus empfangenen Darlehen von Unternehmen und privaten Haushalten			
3614	Auszahlungen aus Finanzschulden			
3615	Auszahlungen aus Rückzahlungen von Leasingverbindlichkeiten			
363	Auszahlungen infolge eines Kapitaltausches bei derivativen Finanzinstrumenten mit Grundgeschäft	0,00	0,00	0,00
3630	Auszahlungen infolge eines Kapitaltausches bei derivativen Finanzinstrumenten mit Grundgeschäft			
365	Auszahlungen für den Erwerb von Finanzinstrumenten	0,00	0,00	0,00
3650	Auszahlungen für den Erwerb von Finanzinstrumenten			
36	Summe Auszahlungen aus der Finanzierungstätigkeit	0,00	0,00	0,00
SA4	Saldo (4) Geldfluss aus der Finanzierungstätigkeit (35 – 36)	0,00	0,00	0,00
SA5	Saldo (5) Geldfluss aus der voranschlagswirksamen Gebarung (Saldo 3 + Saldo 4)	-4.388.500,00	-4.108.500,00	-3.753.373,79

Öffentliche Ordnung und Sicherheit (Gruppe 1)

MVAG	Mittelverwendungs- und aufbringungsgruppen (1. und 2. Ebene)	VA 2026	VA 2025	RA 2024
311	Einzahlungen aus operativer Verwaltungstätigkeit	8.000,00	7.800,00	7.657,56
3111	Einzahlungen aus eigenen Abgaben			
3112	Einzahlungen aus Ertragsanteilen			
3113	Einzahlungen aus Gebühren			
3114	Einzahlungen aus Leistungen			
3115	Einzahlungen aus Besitz und wirtschaftlicher Tätigkeit	7.000,00	6.800,00	6.797,60
3116	Einzahlungen aus Veräußerung von geringwertigen Wirtschaftsgütern (GWG) und sonstige Einzahlungen	1.000,00	1.000,00	859,96
312	Einzahlungen aus Transfers	100.000,00	0,00	64.428,81
3121	Transferzahlungen von Trägern des öffentlichen Rechts	100.000,00		64.428,81
3122	Transferzahlungen von Beteiligungen			
3123	Transferzahlungen von Unternehmen (inkl. Finanzunternehmen)			
3124	Transferzahlungen von Haushalten und Organisationen ohne Erwerbscharakter			
3125	Transferzahlungen vom Ausland			
3126	Investitions- und Tilgungszuschüsse zwischen Unternehmungen und Betrieben der Gebietskörperschaft und der Gebietskörperschaft			
313	Einzahlungen aus Finanzerträgen	0,00	0,00	0,00
3131	Einzahlungen aus Zinserträgen			
3132	Einzahlungen aus Zinsen aus derivativen Finanzinstrumenten mit und ohne Grundgeschäft			
3133	Einzahlungen aus Gewinnentnahmen von marktbestimmten Betrieben			
3134	Sonstige Einzahlungen aus Finanzerträgen			
3135	Einzahlungen aus Dividenden/Gewinnausschüttungen			
31	Summe Einzahlungen operative Gebarung	108.000,00	7.800,00	72.086,37
321	Auszahlungen aus Personalaufwand	52.700,00	51.000,00	50.785,09
3211	Auszahlungen für Personalaufwand (Bezüge, Nebengebühren, und Mehrleistungsvergütungen)	42.700,00	41.500,00	40.121,75
3212	Auszahlungen für gesetzliche und freiwillige Sozialaufwendungen	9.200,00	8.800,00	9.843,82
3213	Auszahlungen aus sonstigem Personalaufwand	800,00	700,00	819,52
322	Auszahlungen aus Sachaufwand	204.400,00	203.300,00	196.506,27
3221	Auszahlungen für Gebrauchs- und Verbrauchsgüter, Handelswaren	1.800,00	800,00	
3222	Auszahlungen für Verwaltungs- und Betriebsaufwand	69.600,00	73.100,00	70.204,72
3223	Auszahlungen für Leasing- und Mietaufwand			
3224	Auszahlungen für Instandhaltung	91.000,00	96.400,00	92.401,61
3225	Sonstige Auszahlungen aus Sachaufwand	42.000,00	33.000,00	33.899,94
3226	Auszahlungen aus der Inanspruchnahme von Haftungen			
323	Auszahlungen aus Transfers	79.000,00	60.000,00	161.587,03
3231	Transferzahlungen an Träger des öffentlichen Rechts	79.000,00	60.000,00	161.587,03
3232	Transferzahlungen an Beteiligungen			

Öffentliche Ordnung und Sicherheit (Gruppe 1)

MVAG	Mittelverwendungs- und aufbringungsgruppen (1. und 2. Ebene)	VA 2026	VA 2025	RA 2024
3233	Transferzahlungen an Unternehmen (inkl. Finanzunternehmen)			
3234	Transferzahlungen an Haushalte und Organisationen ohne Erwerbscharakter			
3235	Transferzahlungen an das Ausland			
3236	Investitions- und Tilgungszuschüsse zwischen Unternehmungen und Betrieben der Gebietskörperschaft und der Gebietskörperschaft			
324	Auszahlungen aus Finanzaufwand	100,00	100,00	93,58
3241	Auszahlungen für Zinsen	100,00	100,00	93,58
3242	Auszahlungen für Zinsen aus derivativen Finanzinstrumenten mit und ohne Grundgeschäft			
3243	Auszahlungen aus Gewinnentnahmen von marktbestimmten Betrieben			
3244	Sonstige Auszahlungen aus Finanzaufwendungen			
32	Summe Auszahlungen operative Gebarung	336.200,00	314.400,00	408.971,97
SA1	Saldo (1) Geldfluss aus der operativen Gebarung (31 – 32)	-228.200,00	-306.600,00	-336.885,60
331	Einzahlungen aus der Investitionstätigkeit	0,00	0,00	0,00
3311	Einzahlungen aus der Veräußerung von immateriellem Vermögen			
3312	Einzahlungen aus der Veräußerung von Grundstücken und Grundstückeinrichtungen			
3313	Einzahlungen aus der Veräußerung von Gebäuden und Bauten			
3314	Einzahlungen aus der Veräußerung von technischen Anlagen, Fahrzeugen und Maschinen			
3315	Einzahlungen aus der Veräußerung von Amts-, Betriebs- und Geschäftsausstattung			
3316	Einzahlungen aus der Veräußerung von Kulturgütern			
3317	Einzahlungen aus der Veräußerung von Beteiligungen			
3318	Einzahlungen aus der Veräußerung von kofinanzierten Schutzbauten			
332	Einzahlungen aus der Rückzahlung von Darlehen sowie gewährten Vorschüssen	0,00	0,00	0,00
3321	Einzahlungen aus Darlehen an Träger des öffentlichen Rechts			
3322	Einzahlungen aus Darlehen an Beteiligungen			
3323	Einzahlungen aus Darlehen an Unternehmen und Haushalte			
3325	Einzahlungen aus Vorschüssen und Anzahlungen			
333	Einzahlungen aus Kapitaltransfers	372.800,00	90.000,00	373.687,13
3331	Kapitaltransferzahlungen von Trägern des öffentlichen Rechts	372.800,00	90.000,00	373.687,13
3332	Kapitaltransferzahlungen von Beteiligungen			
3333	Kapitaltransferzahlungen von Unternehmen			
3334	Kapitaltransferzahlungen von Haushalten und Organisationen ohne Erwerbscharakter			
3335	Kapitaltransferzahlungen vom Ausland			
33	Summe Einzahlungen investive Gebarung	372.800,00	90.000,00	373.687,13
341	Auszahlungen aus der Investitionstätigkeit	472.800,00	90.000,00	773.145,76

Öffentliche Ordnung und Sicherheit (Gruppe 1)

MVAG	Mittelverwendungs- und aufbringungsgruppen (1. und 2. Ebene)	VA 2026	VA 2025	RA 2024
3411	Auszahlungen für den Erwerb von immateriellem Vermögen			
3412	Auszahlungen für den Erwerb von Grundstücken und Grundstückseinrichtungen			
3413	Auszahlungen für den Erwerb von Gebäuden und Bauten	472.800,00	90.000,00	
3414	Auszahlungen für den Erwerb von technischen Anlagen, Fahrzeugen und Maschinen			773.145,76
3415	Auszahlungen für den Erwerb von Amts-, Betriebs- und Geschäftsausstattung			
3416	Auszahlungen für den Erwerb von Kulturgütern			
3417	Auszahlungen für den Erwerb von Beteiligungen			
3418	Auszahlungen für den Erwerb von kofinanzierten Schutzbauten			
342	Auszahlungen aus der Gewährung von Darlehen sowie gewährten Vorschüssen	0,00	0,00	0,00
3421	Auszahlungen von Darlehen an Träger des öffentlichen Rechts			
3422	Auszahlungen von Darlehen an Beteiligungen			
3423	Auszahlungen von Darlehen an Unternehmen und Haushalte			
3425	Auszahlungen von Vorschüssen und Anzahlungen			
343	Auszahlungen aus Kapitaltransfers	0,00	0,00	0,00
3431	Kapitaltransferzahlungen an Träger des öffentlichen Rechts			
3432	Kapitaltransferzahlungen an Beteiligungen			
3433	Kapitaltransferzahlungen an Unternehmen (Finanzunternehmen)			
3434	Kapitaltransferzahlungen an Haushalte und Organisationen ohne Erwerbscharakter			
3435	Kapitaltransferzahlungen an das Ausland			
34	Summe Auszahlungen investive Gebarung	472.800,00	90.000,00	773.145,76
SA2	Saldo (2) Geldfluss aus der investiven Gebarung (33 – 34)	-100.000,00	0,00	-399.458,63
SA3	Saldo (3) Nettofinanzierungssaldo (Saldo 1 + Saldo 2)	-328.200,00	-306.600,00	-736.344,23
351	Einzahlungen aus der Aufnahme von Finanzschulden	0,00	0,00	0,00
3511	Einzahlungen aus empfangenen Darlehen von öffentlichen Körperschaften und Rechtsträgern			
3512	Einzahlungen aus empfangenen Darlehen von Beteiligungen			
3513	Einzahlungen aus empfangenen Darlehen von Unternehmen und privaten Haushalten			
3514	Einzahlungen aus Finanzschulden (Finanzunternehmen)			
3515	Einzahlungen aus Aufnahmen von Leasingverbindlichkeiten			
353	Einzahlungen infolge eines Kapitaltausches bei derivativen Finanzinstrumenten mit Grundgeschäft	0,00	0,00	0,00
3530	Einzahlungen infolge eines Kapitaltausches bei derivativen Finanzinstrumenten mit Grundgeschäft			
355	Einzahlungen aus dem Abgang von Finanzinstrumenten	0,00	0,00	0,00
3550	Einzahlungen aus dem Abgang von Finanzinstrumenten			

Öffentliche Ordnung und Sicherheit (Gruppe 1)

MVAG	Mittelverwendungs- und aufbringungsgruppen (1. und 2. Ebene)	VA 2026	VA 2025	RA 2024
35	Summe Einzahlungen aus der Finanzierungstätigkeit	0,00	0,00	0,00
361	Auszahlungen aus der Tilgung von Finanzschulden	2.500,00	2.400,00	2.434,70
3611	Auszahlungen aus empfangenen Darlehen von öffentlichen Körperschaften und Rechtsträgern	2.500,00	2.400,00	2.434,70
3612	Auszahlungen aus empfangenen Darlehen von Beteiligungen			
3613	Auszahlungen aus empfangenen Darlehen von Unternehmen und privaten Haushalten			
3614	Auszahlungen aus Finanzschulden			
3615	Auszahlungen aus Rückzahlungen von Leasingverbindlichkeiten			
363	Auszahlungen infolge eines Kapitaltausches bei derivativen Finanzinstrumenten mit Grundgeschäft	0,00	0,00	0,00
3630	Auszahlungen infolge eines Kapitaltausches bei derivativen Finanzinstrumenten mit Grundgeschäft			
365	Auszahlungen für den Erwerb von Finanzinstrumenten	0,00	0,00	0,00
3650	Auszahlungen für den Erwerb von Finanzinstrumenten			
36	Summe Auszahlungen aus der Finanzierungstätigkeit	2.500,00	2.400,00	2.434,70
SA4	Saldo (4) Geldfluss aus der Finanzierungstätigkeit (35 – 36)	-2.500,00	-2.400,00	-2.434,70
SA5	Saldo (5) Geldfluss aus der voranschlagswirksamen Gebarung (Saldo 3 + Saldo 4)	-330.700,00	-309.000,00	-738.778,93

Unterricht, Erziehung, Sport und Wissenschaft (Gruppe 2)

MVAG	Mittelverwendungs- und aufbringungsgruppen (1. und 2. Ebene)	VA 2026	VA 2025	RA 2024
311	Einzahlungen aus operativer Verwaltungstätigkeit	1.457.800,00	1.495.500,00	1.391.611,35
3111	Einzahlungen aus eigenen Abgaben			
3112	Einzahlungen aus Ertragsanteilen			
3113	Einzahlungen aus Gebühren			
3114	Einzahlungen aus Leistungen	1.113.700,00	1.112.000,00	1.027.337,33
3115	Einzahlungen aus Besitz und wirtschaftlicher Tätigkeit	172.300,00	178.600,00	155.404,76
3116	Einzahlungen aus Veräußerung von geringwertigen Wirtschaftsgütern (GWG) und sonstige Einzahlungen	171.800,00	204.900,00	208.869,26
312	Einzahlungen aus Transfers	1.633.700,00	1.226.300,00	1.253.595,57
3121	Transferzahlungen von Trägern des öffentlichen Rechts	1.357.200,00	991.900,00	998.142,87
3122	Transferzahlungen von Beteiligungen			
3123	Transferzahlungen von Unternehmen (inkl. Finanzunternehmen)			
3124	Transferzahlungen von Haushalten und Organisationen ohne Erwerbscharakter	276.500,00	234.400,00	255.452,70
3125	Transferzahlungen vom Ausland			
3126	Investitions- und Tilgungszuschüsse zwischen Unternehmungen und Betrieben der Gebietskörperschaft und der Gebietskörperschaft			
313	Einzahlungen aus Finanzerträgen	0,00	0,00	0,00
3131	Einzahlungen aus Zinserträgen			
3132	Einzahlungen aus Zinsen aus derivativen Finanzinstrumenten mit und ohne Grundgeschäft			
3133	Einzahlungen aus Gewinnentnahmen von marktbestimmten Betrieben			
3134	Sonstige Einzahlungen aus Finanzerträgen			
3135	Einzahlungen aus Dividenden/Gewinnausschüttungen			
31	Summe Einzahlungen operative Gebarung	3.091.500,00	2.721.800,00	2.645.206,92
321	Auszahlungen aus Personalaufwand	2.795.600,00	2.648.600,00	2.244.132,27
3211	Auszahlungen für Personalaufwand (Bezüge, Nebengebühren, und Mehrleistungsvergütungen)	2.236.700,00	2.119.600,00	1.790.897,94
3212	Auszahlungen für gesetzliche und freiwillige Sozialaufwendungen	554.200,00	523.400,00	449.956,56
3213	Auszahlungen aus sonstigem Personalaufwand	4.700,00	5.600,00	3.277,77
322	Auszahlungen aus Sachaufwand	3.267.500,00	3.367.400,00	3.257.829,80
3221	Auszahlungen für Gebrauchs- und Verbrauchsgüter, Handelswaren	611.100,00	733.200,00	559.162,10
3222	Auszahlungen für Verwaltungs- und Betriebsaufwand	507.700,00	498.900,00	446.732,28
3223	Auszahlungen für Leasing- und Mietaufwand	17.400,00	18.400,00	14.797,09
3224	Auszahlungen für Instandhaltung	388.400,00	361.800,00	461.186,29
3225	Sonstige Auszahlungen aus Sachaufwand	1.742.900,00	1.755.100,00	1.775.952,04
3226	Auszahlungen aus der Inanspruchnahme von Haftungen			
323	Auszahlungen aus Transfers	532.700,00	391.100,00	381.892,39
3231	Transferzahlungen an Träger des öffentlichen Rechts	360.700,00	307.800,00	312.556,14
3232	Transferzahlungen an Beteiligungen			

Unterricht, Erziehung, Sport und Wissenschaft (Gruppe 2)

MVAG	Mittelverwendungs- und aufbringungsgruppen (1. und 2. Ebene)	VA 2026	VA 2025	RA 2024
3233	Transferzahlungen an Unternehmen (inkl. Finanzunternehmen)			
3234	Transferzahlungen an Haushalte und Organisationen ohne Erwerbscharakter	172.000,00	83.300,00	69.336,25
3235	Transferzahlungen an das Ausland			
3236	Investitions- und Tilgungszuschüsse zwischen Unternehmungen und Betrieben der Gebietskörperschaft und der Gebietskörperschaft			
324	Auszahlungen aus Finanzaufwand	337.000,00	310.500,00	208.456,12
3241	Auszahlungen für Zinsen	337.000,00	310.500,00	208.456,12
3242	Auszahlungen für Zinsen aus derivativen Finanzinstrumenten mit und ohne Grundgeschäft			
3243	Auszahlungen aus Gewinnentnahmen von marktbestimmten Betrieben			
3244	Sonstige Auszahlungen aus Finanzaufwendungen			
32	Summe Auszahlungen operative Gebarung	6.932.800,00	6.717.600,00	6.092.310,58
SA1	Saldo (1) Geldfluss aus der operativen Gebarung (31 – 32)	-3.841.300,00	-3.995.800,00	-3.447.103,66
331	Einzahlungen aus der Investitionstätigkeit	0,00	0,00	0,00
3311	Einzahlungen aus der Veräußerung von immateriellem Vermögen			
3312	Einzahlungen aus der Veräußerung von Grundstücken und Grundstückeinrichtungen			
3313	Einzahlungen aus der Veräußerung von Gebäuden und Bauten			
3314	Einzahlungen aus der Veräußerung von technischen Anlagen, Fahrzeugen und Maschinen			
3315	Einzahlungen aus der Veräußerung von Amts-, Betriebs- und Geschäftsausstattung			
3316	Einzahlungen aus der Veräußerung von Kulturgütern			
3317	Einzahlungen aus der Veräußerung von Beteiligungen			
3318	Einzahlungen aus der Veräußerung von kofinanzierten Schutzbauten			
332	Einzahlungen aus der Rückzahlung von Darlehen sowie gewährten Vorschüssen	0,00	0,00	0,00
3321	Einzahlungen aus Darlehen an Träger des öffentlichen Rechts			
3322	Einzahlungen aus Darlehen an Beteiligungen			
3323	Einzahlungen aus Darlehen an Unternehmen und Haushalte			
3325	Einzahlungen aus Vorschüssen und Anzahlungen			
333	Einzahlungen aus Kapitaltransfers	277.500,00	700.500,00	735.540,22
3331	Kapitaltransferzahlungen von Trägern des öffentlichen Rechts	277.500,00	700.500,00	735.540,22
3332	Kapitaltransferzahlungen von Beteiligungen			
3333	Kapitaltransferzahlungen von Unternehmen			
3334	Kapitaltransferzahlungen von Haushalten und Organisationen ohne Erwerbscharakter			
3335	Kapitaltransferzahlungen vom Ausland			
33	Summe Einzahlungen investive Gebarung	277.500,00	700.500,00	735.540,22
341	Auszahlungen aus der Investitionstätigkeit	365.100,00	5.771.100,00	5.288.752,29

Unterricht, Erziehung, Sport und Wissenschaft (Gruppe 2)

MVAG	Mittelverwendungs- und aufbringungsgruppen (1. und 2. Ebene)	VA 2026	VA 2025	RA 2024
3411	Auszahlungen für den Erwerb von immateriellem Vermögen	2.000,00	2.000,00	1.421,25
3412	Auszahlungen für den Erwerb von Grundstücken und Grundstückseinrichtungen	17.000,00	36.800,00	84.355,11
3413	Auszahlungen für den Erwerb von Gebäuden und Bauten	280.500,00	5.426.100,00	4.926.453,17
3414	Auszahlungen für den Erwerb von technischen Anlagen, Fahrzeugen und Maschinen			
3415	Auszahlungen für den Erwerb von Amts-, Betriebs- und Geschäftsausstattung	65.600,00	306.200,00	276.522,76
3416	Auszahlungen für den Erwerb von Kulturgütern			
3417	Auszahlungen für den Erwerb von Beteiligungen			
3418	Auszahlungen für den Erwerb von kofinanzierten Schutzbauten			
342	Auszahlungen aus der Gewährung von Darlehen sowie gewährten Vorschüssen	0,00	0,00	0,00
3421	Auszahlungen von Darlehen an Träger des öffentlichen Rechts			
3422	Auszahlungen von Darlehen an Beteiligungen			
3423	Auszahlungen von Darlehen an Unternehmen und Haushalte			
3425	Auszahlungen von Vorschüssen und Anzahlungen			
343	Auszahlungen aus Kapitaltransfers	0,00	0,00	0,00
3431	Kapitaltransferzahlungen an Träger des öffentlichen Rechts			
3432	Kapitaltransferzahlungen an Beteiligungen			
3433	Kapitaltransferzahlungen an Unternehmen (Finanzunternehmen)			
3434	Kapitaltransferzahlungen an Haushalte und Organisationen ohne Erwerbscharakter			
3435	Kapitaltransferzahlungen an das Ausland			
34	Summe Auszahlungen investive Gebarung	365.100,00	5.771.100,00	5.288.752,29
SA2	Saldo (2) Geldfluss aus der investiven Gebarung (33 – 34)	-87.600,00	-5.070.600,00	-4.553.212,07
SA3	Saldo (3) Nettofinanzierungssaldo (Saldo 1 + Saldo 2)	-3.928.900,00	-9.066.400,00	-8.000.315,73
351	Einzahlungen aus der Aufnahme von Finanzschulden	0,00	4.900.000,00	4.450.000,00
3511	Einzahlungen aus empfangenen Darlehen von öffentlichen Körperschaften und Rechtsträgern			
3512	Einzahlungen aus empfangenen Darlehen von Beteiligungen			
3513	Einzahlungen aus empfangenen Darlehen von Unternehmen und privaten Haushalten			
3514	Einzahlungen aus Finanzschulden (Finanzunternehmen)		4.900.000,00	4.450.000,00
3515	Einzahlungen aus Aufnahmen von Leasingverbindlichkeiten			
353	Einzahlungen infolge eines Kapitaltausches bei derivativen Finanzinstrumenten mit Grundgeschäft	0,00	0,00	0,00
3530	Einzahlungen infolge eines Kapitaltausches bei derivativen Finanzinstrumenten mit Grundgeschäft			
355	Einzahlungen aus dem Abgang von Finanzinstrumenten	0,00	0,00	0,00
3550	Einzahlungen aus dem Abgang von Finanzinstrumenten			

Unterricht, Erziehung, Sport und Wissenschaft (Gruppe 2)

MVAG	Mittelverwendungs- und aufbringungsgruppen (1. und 2. Ebene)	VA 2026	VA 2025	RA 2024
35	Summe Einzahlungen aus der Finanzierungstätigkeit	0,00	4.900.000,00	4.450.000,00
361	Auszahlungen aus der Tilgung von Finanzschulden	631.100,00	538.100,00	283.638,44
3611	Auszahlungen aus empfangenen Darlehen von öffentlichen Körperschaften und Rechtsträgern			
3612	Auszahlungen aus empfangenen Darlehen von Beteiligungen			
3613	Auszahlungen aus empfangenen Darlehen von Unternehmen und privaten Haushalten			
3614	Auszahlungen aus Finanzschulden	631.100,00	538.100,00	283.638,44
3615	Auszahlungen aus Rückzahlungen von Leasingverbindlichkeiten			
363	Auszahlungen infolge eines Kapitaltausches bei derivativen Finanzinstrumenten mit Grundgeschäft	0,00	0,00	0,00
3630	Auszahlungen infolge eines Kapitaltausches bei derivativen Finanzinstrumenten mit Grundgeschäft			
365	Auszahlungen für den Erwerb von Finanzinstrumenten	0,00	0,00	0,00
3650	Auszahlungen für den Erwerb von Finanzinstrumenten			
36	Summe Auszahlungen aus der Finanzierungstätigkeit	631.100,00	538.100,00	283.638,44
SA4	Saldo (4) Geldfluss aus der Finanzierungstätigkeit (35 – 36)	-631.100,00	4.361.900,00	4.166.361,56
SA5	Saldo (5) Geldfluss aus der voranschlagswirksamen Gebarung (Saldo 3 + Saldo 4)	-4.560.000,00	-4.704.500,00	-3.833.954,17

Kunst, Kultur und Kultus (Gruppe 3)

MVAG	Mittelverwendungs- und aufbringungsgruppen (1. und 2. Ebene)	VA 2026	VA 2025	RA 2024
311	Einzahlungen aus operativer Verwaltungstätigkeit	468.000,00	466.400,00	403.716,19
3111	Einzahlungen aus eigenen Abgaben			
3112	Einzahlungen aus Ertragsanteilen			
3113	Einzahlungen aus Gebühren			
3114	Einzahlungen aus Leistungen	408.500,00	413.500,00	352.058,27
3115	Einzahlungen aus Besitz und wirtschaftlicher Tätigkeit	15.000,00	6.000,00	9.640,00
3116	Einzahlungen aus Veräußerung von geringwertigen Wirtschaftsgütern (GWG) und sonstige Einzahlungen	44.500,00	46.900,00	42.017,92
312	Einzahlungen aus Transfers	623.500,00	756.100,00	1.001.083,92
3121	Transferzahlungen von Trägern des öffentlichen Rechts	623.400,00	756.000,00	1.001.083,92
3122	Transferzahlungen von Beteiligungen			
3123	Transferzahlungen von Unternehmen (inkl. Finanzunternehmen)			
3124	Transferzahlungen von Haushalten und Organisationen ohne Erwerbscharakter	100,00	100,00	
3125	Transferzahlungen vom Ausland			
3126	Investitions- und Tilgungszuschüsse zwischen Unternehmungen und Betrieben der Gebietskörperschaft und der Gebietskörperschaft			
313	Einzahlungen aus Finanzerträgen	0,00	0,00	0,00
3131	Einzahlungen aus Zinserträgen			
3132	Einzahlungen aus Zinsen aus derivativen Finanzinstrumenten mit und ohne Grundgeschäft			
3133	Einzahlungen aus Gewinnentnahmen von marktbestimmten Betrieben			
3134	Sonstige Einzahlungen aus Finanzerträgen			
3135	Einzahlungen aus Dividenden/Gewinnausschüttungen			
31	Summe Einzahlungen operative Gebarung	1.091.500,00	1.222.500,00	1.404.800,11
321	Auszahlungen aus Personalaufwand	1.478.700,00	1.460.400,00	1.342.575,02
3211	Auszahlungen für Personalaufwand (Bezüge, Nebengebühren, und Mehrleistungsvergütungen)	1.155.300,00	1.158.000,00	1.055.796,16
3212	Auszahlungen für gesetzliche und freiwillige Sozialaufwendungen	317.900,00	299.000,00	282.663,89
3213	Auszahlungen aus sonstigem Personalaufwand	5.500,00	3.400,00	4.114,97
322	Auszahlungen aus Sachaufwand	375.600,00	469.700,00	332.775,84
3221	Auszahlungen für Gebrauchs- und Verbrauchsgüter, Handelswaren	33.000,00	65.400,00	38.462,73
3222	Auszahlungen für Verwaltungs- und Betriebsaufwand	89.800,00	80.000,00	85.037,85
3223	Auszahlungen für Leasing- und Mietaufwand	5.900,00	7.900,00	15.120,42
3224	Auszahlungen für Instandhaltung	40.100,00	47.200,00	14.243,21
3225	Sonstige Auszahlungen aus Sachaufwand	206.800,00	269.200,00	179.911,63
3226	Auszahlungen aus der Inanspruchnahme von Haftungen			
323	Auszahlungen aus Transfers	12.000,00	12.000,00	21.102,68
3231	Transferzahlungen an Träger des öffentlichen Rechts			
3232	Transferzahlungen an Beteiligungen			

Kunst, Kultur und Kultus (Gruppe 3)

MVAG	Mittelverwendungs- und aufbringungsgruppen (1. und 2. Ebene)	VA 2026	VA 2025	RA 2024
3233	Transferzahlungen an Unternehmen (inkl. Finanzunternehmen)			
3234	Transferzahlungen an Haushalte und Organisationen ohne Erwerbscharakter	12.000,00	12.000,00	21.102,68
3235	Transferzahlungen an das Ausland			
3236	Investitions- und Tilgungszuschüsse zwischen Unternehmungen und Betrieben der Gebietskörperschaft und der Gebietskörperschaft			
324	Auszahlungen aus Finanzaufwand	258.800,00	354.900,00	470.510,52
3241	Auszahlungen für Zinsen	258.800,00	354.900,00	470.510,52
3242	Auszahlungen für Zinsen aus derivativen Finanzinstrumenten mit und ohne Grundgeschäft			
3243	Auszahlungen aus Gewinnentnahmen von marktbestimmten Betrieben			
3244	Sonstige Auszahlungen aus Finanzaufwendungen			
32	Summe Auszahlungen operative Gebarung	2.125.100,00	2.297.000,00	2.166.964,06
SA1	Saldo (1) Geldfluss aus der operativen Gebarung (31 – 32)	-1.033.600,00	-1.074.500,00	-762.163,95
331	Einzahlungen aus der Investitionstätigkeit	0,00	0,00	0,00
3311	Einzahlungen aus der Veräußerung von immateriellem Vermögen			
3312	Einzahlungen aus der Veräußerung von Grundstücken und Grundstückeinrichtungen			
3313	Einzahlungen aus der Veräußerung von Gebäuden und Bauten			
3314	Einzahlungen aus der Veräußerung von technischen Anlagen, Fahrzeugen und Maschinen			
3315	Einzahlungen aus der Veräußerung von Amts-, Betriebs- und Geschäftsausstattung			
3316	Einzahlungen aus der Veräußerung von Kulturgütern			
3317	Einzahlungen aus der Veräußerung von Beteiligungen			
3318	Einzahlungen aus der Veräußerung von kofinanzierten Schutzbauten			
332	Einzahlungen aus der Rückzahlung von Darlehen sowie gewährten Vorschüssen	0,00	0,00	0,00
3321	Einzahlungen aus Darlehen an Träger des öffentlichen Rechts			
3322	Einzahlungen aus Darlehen an Beteiligungen			
3323	Einzahlungen aus Darlehen an Unternehmen und Haushalte			
3325	Einzahlungen aus Vorschüssen und Anzahlungen			
333	Einzahlungen aus Kapitaltransfers	2.500,00	4.000,00	88.500,00
3331	Kapitaltransferzahlungen von Trägern des öffentlichen Rechts	2.500,00	4.000,00	88.500,00
3332	Kapitaltransferzahlungen von Beteiligungen			
3333	Kapitaltransferzahlungen von Unternehmen			
3334	Kapitaltransferzahlungen von Haushalten und Organisationen ohne Erwerbscharakter			
3335	Kapitaltransferzahlungen vom Ausland			
33	Summe Einzahlungen investive Gebarung	2.500,00	4.000,00	88.500,00
341	Auszahlungen aus der Investitionstätigkeit	14.800,00	208.600,00	1.870.437,46

Kunst, Kultur und Kultus (Gruppe 3)

MVAG	Mittelverwendungs- und aufbringungsgruppen (1. und 2. Ebene)	VA 2026	VA 2025	RA 2024
3411	Auszahlungen für den Erwerb von immateriellem Vermögen	1.000,00	2.700,00	
3412	Auszahlungen für den Erwerb von Grundstücken und Grundstückseinrichtungen			49.618,29
3413	Auszahlungen für den Erwerb von Gebäuden und Bauten		172.100,00	1.764.655,64
3414	Auszahlungen für den Erwerb von technischen Anlagen, Fahrzeugen und Maschinen			
3415	Auszahlungen für den Erwerb von Amts-, Betriebs- und Geschäftsausstattung	13.800,00	33.800,00	56.163,53
3416	Auszahlungen für den Erwerb von Kulturgütern			
3417	Auszahlungen für den Erwerb von Beteiligungen			
3418	Auszahlungen für den Erwerb von kofinanzierten Schutzbauten			
342	Auszahlungen aus der Gewährung von Darlehen sowie gewährten Vorschüssen	0,00	0,00	0,00
3421	Auszahlungen von Darlehen an Träger des öffentlichen Rechts			
3422	Auszahlungen von Darlehen an Beteiligungen			
3423	Auszahlungen von Darlehen an Unternehmen und Haushalte			
3425	Auszahlungen von Vorschüssen und Anzahlungen			
343	Auszahlungen aus Kapitaltransfers	0,00	0,00	0,00
3431	Kapitaltransferzahlungen an Träger des öffentlichen Rechts			
3432	Kapitaltransferzahlungen an Beteiligungen			
3433	Kapitaltransferzahlungen an Unternehmen (Finanzunternehmen)			
3434	Kapitaltransferzahlungen an Haushalte und Organisationen ohne Erwerbscharakter			
3435	Kapitaltransferzahlungen an das Ausland			
34	Summe Auszahlungen investive Gebarung	14.800,00	208.600,00	1.870.437,46
SA2	Saldo (2) Geldfluss aus der investiven Gebarung (33 – 34)	-12.300,00	-204.600,00	-1.781.937,46
SA3	Saldo (3) Nettofinanzierungssaldo (Saldo 1 + Saldo 2)	-1.045.900,00	-1.279.100,00	-2.544.101,41
351	Einzahlungen aus der Aufnahme von Finanzschulden	0,00	0,00	0,00
3511	Einzahlungen aus empfangenen Darlehen von öffentlichen Körperschaften und Rechtsträgern			
3512	Einzahlungen aus empfangenen Darlehen von Beteiligungen			
3513	Einzahlungen aus empfangenen Darlehen von Unternehmen und privaten Haushalten			
3514	Einzahlungen aus Finanzschulden (Finanzunternehmen)			
3515	Einzahlungen aus Aufnahmen von Leasingverbindlichkeiten			
353	Einzahlungen infolge eines Kapitaltausches bei derivativen Finanzinstrumenten mit Grundgeschäft	0,00	0,00	0,00
3530	Einzahlungen infolge eines Kapitaltausches bei derivativen Finanzinstrumenten mit Grundgeschäft			
355	Einzahlungen aus dem Abgang von Finanzinstrumenten	0,00	0,00	0,00
3550	Einzahlungen aus dem Abgang von Finanzinstrumenten			

Kunst, Kultur und Kultus (Gruppe 3)

MVAG	Mittelverwendungs- und aufbringungsgruppen (1. und 2. Ebene)	VA 2026	VA 2025	RA 2024
35	Summe Einzahlungen aus der Finanzierungstätigkeit	0,00	0,00	0,00
361	Auszahlungen aus der Tilgung von Finanzschulden	194.900,00	162.200,00	130.687,65
3611	Auszahlungen aus empfangenen Darlehen von öffentlichen Körperschaften und Rechtsträgern			
3612	Auszahlungen aus empfangenen Darlehen von Beteiligungen			
3613	Auszahlungen aus empfangenen Darlehen von Unternehmen und privaten Haushalten			
3614	Auszahlungen aus Finanzschulden	194.900,00	162.200,00	130.687,65
3615	Auszahlungen aus Rückzahlungen von Leasingverbindlichkeiten			
363	Auszahlungen infolge eines Kapitaltausches bei derivativen Finanzinstrumenten mit Grundgeschäft	0,00	0,00	0,00
3630	Auszahlungen infolge eines Kapitaltausches bei derivativen Finanzinstrumenten mit Grundgeschäft			
365	Auszahlungen für den Erwerb von Finanzinstrumenten	0,00	0,00	0,00
3650	Auszahlungen für den Erwerb von Finanzinstrumenten			
36	Summe Auszahlungen aus der Finanzierungstätigkeit	194.900,00	162.200,00	130.687,65
SA4	Saldo (4) Geldfluss aus der Finanzierungstätigkeit (35 – 36)	-194.900,00	-162.200,00	-130.687,65
SA5	Saldo (5) Geldfluss aus der voranschlagswirksamen Gebarung (Saldo 3 + Saldo 4)	-1.240.800,00	-1.441.300,00	-2.674.789,06

Soziale Wohlfahrt und Wohnbauförderung (Gruppe 4)

MVAG	Mittelverwendungs- und aufbringungsgruppen (1. und 2. Ebene)	VA 2026	VA 2025	RA 2024
311	Einzahlungen aus operativer Verwaltungstätigkeit	32.500,00	29.500,00	26.061,00
3111	Einzahlungen aus eigenen Abgaben			
3112	Einzahlungen aus Ertragsanteilen			
3113	Einzahlungen aus Gebühren			
3114	Einzahlungen aus Leistungen	32.000,00	29.000,00	26.061,00
3115	Einzahlungen aus Besitz und wirtschaftlicher Tätigkeit			
3116	Einzahlungen aus Veräußerung von geringwertigen Wirtschaftsgütern (GWG) und sonstige Einzahlungen	500,00	500,00	
312	Einzahlungen aus Transfers	47.100,00	437.500,00	44.639,30
3121	Transferzahlungen von Trägern des öffentlichen Rechts	10.000,00	420.500,00	12.116,67
3122	Transferzahlungen von Beteiligungen			
3123	Transferzahlungen von Unternehmen (inkl. Finanzunternehmen)			
3124	Transferzahlungen von Haushalten und Organisationen ohne Erwerbscharakter	37.100,00	17.000,00	32.522,63
3125	Transferzahlungen vom Ausland			
3126	Investitions- und Tilgungszuschüsse zwischen Unternehmungen und Betrieben der Gebietskörperschaft und der Gebietskörperschaft			
313	Einzahlungen aus Finanzerträgen	0,00	0,00	0,00
3131	Einzahlungen aus Zinserträgen			
3132	Einzahlungen aus Zinsen aus derivativen Finanzinstrumenten mit und ohne Grundgeschäft			
3133	Einzahlungen aus Gewinnentnahmen von marktbestimmten Betrieben			
3134	Sonstige Einzahlungen aus Finanzerträgen			
3135	Einzahlungen aus Dividenden/Gewinnausschüttungen			
31	Summe Einzahlungen operative Gebarung	79.600,00	467.000,00	70.700,30
321	Auszahlungen aus Personalaufwand	0,00	0,00	0,00
3211	Auszahlungen für Personalaufwand (Bezüge, Nebengebühren, und Mehrleistungsvergütungen)			
3212	Auszahlungen für gesetzliche und freiwillige Sozialaufwendungen			
3213	Auszahlungen aus sonstigem Personalaufwand			
322	Auszahlungen aus Sachaufwand	89.200,00	96.800,00	83.890,65
3221	Auszahlungen für Gebrauchs- und Verbrauchsgüter, Handelswaren			
3222	Auszahlungen für Verwaltungs- und Betriebsaufwand			
3223	Auszahlungen für Leasing- und Mietaufwand			
3224	Auszahlungen für Instandhaltung			
3225	Sonstige Auszahlungen aus Sachaufwand	89.200,00	96.800,00	83.890,65
3226	Auszahlungen aus der Inanspruchnahme von Haftungen			
323	Auszahlungen aus Transfers	3.995.100,00	3.650.000,00	3.225.242,12
3231	Transferzahlungen an Träger des öffentlichen Rechts	3.858.700,00	3.520.400,00	3.080.424,55
3232	Transferzahlungen an Beteiligungen			

Soziale Wohlfahrt und Wohnbauförderung (Gruppe 4)

MVAG	Mittelverwendungs- und aufbringungsgruppen (1. und 2. Ebene)	VA 2026	VA 2025	RA 2024
3233	Transferzahlungen an Unternehmen (inkl. Finanzunternehmen)			
3234	Transferzahlungen an Haushalte und Organisationen ohne Erwerbscharakter	136.400,00	129.600,00	144.817,57
3235	Transferzahlungen an das Ausland			
3236	Investitions- und Tilgungszuschüsse zwischen Unternehmungen und Betrieben der Gebietskörperschaft und der Gebietskörperschaft			
324	Auszahlungen aus Finanzaufwand	0,00	0,00	0,00
3241	Auszahlungen für Zinsen			
3242	Auszahlungen für Zinsen aus derivativen Finanzinstrumenten mit und ohne Grundgeschäft			
3243	Auszahlungen aus Gewinnentnahmen von marktbestimmten Betrieben			
3244	Sonstige Auszahlungen aus Finanzaufwendungen			
32	Summe Auszahlungen operative Gebarung	4.084.300,00	3.746.800,00	3.309.132,77
SA1	Saldo (1) Geldfluss aus der operativen Gebarung (31 – 32)	-4.004.700,00	-3.279.800,00	-3.238.432,47
331	Einzahlungen aus der Investitionstätigkeit	0,00	0,00	0,00
3311	Einzahlungen aus der Veräußerung von immateriellem Vermögen			
3312	Einzahlungen aus der Veräußerung von Grundstücken und Grundstückeinrichtungen			
3313	Einzahlungen aus der Veräußerung von Gebäuden und Bauten			
3314	Einzahlungen aus der Veräußerung von technischen Anlagen, Fahrzeugen und Maschinen			
3315	Einzahlungen aus der Veräußerung von Amts-, Betriebs- und Geschäftsausstattung			
3316	Einzahlungen aus der Veräußerung von Kulturgütern			
3317	Einzahlungen aus der Veräußerung von Beteiligungen			
3318	Einzahlungen aus der Veräußerung von kofinanzierten Schutzbauten			
332	Einzahlungen aus der Rückzahlung von Darlehen sowie gewährten Vorschüssen	0,00	0,00	0,00
3321	Einzahlungen aus Darlehen an Träger des öffentlichen Rechts			
3322	Einzahlungen aus Darlehen an Beteiligungen			
3323	Einzahlungen aus Darlehen an Unternehmen und Haushalte			
3325	Einzahlungen aus Vorschüssen und Anzahlungen			
333	Einzahlungen aus Kapitaltransfers	0,00	0,00	0,00
3331	Kapitaltransferzahlungen von Trägern des öffentlichen Rechts			
3332	Kapitaltransferzahlungen von Beteiligungen			
3333	Kapitaltransferzahlungen von Unternehmen			
3334	Kapitaltransferzahlungen von Haushalten und Organisationen ohne Erwerbscharakter			
3335	Kapitaltransferzahlungen vom Ausland			
33	Summe Einzahlungen investive Gebarung	0,00	0,00	0,00
341	Auszahlungen aus der Investitionstätigkeit	0,00	0,00	0,00

Soziale Wohlfahrt und Wohnbauförderung (Gruppe 4)

MVAG	Mittelverwendungs- und aufbringungsgruppen (1. und 2. Ebene)	VA 2026	VA 2025	RA 2024
3411	Auszahlungen für den Erwerb von immateriellem Vermögen			
3412	Auszahlungen für den Erwerb von Grundstücken und Grundstückseinrichtungen			
3413	Auszahlungen für den Erwerb von Gebäuden und Bauten			
3414	Auszahlungen für den Erwerb von technischen Anlagen, Fahrzeugen und Maschinen			
3415	Auszahlungen für den Erwerb von Amts-, Betriebs- und Geschäftsausstattung			
3416	Auszahlungen für den Erwerb von Kulturgütern			
3417	Auszahlungen für den Erwerb von Beteiligungen			
3418	Auszahlungen für den Erwerb von kofinanzierten Schutzbauten			
342	Auszahlungen aus der Gewährung von Darlehen sowie gewährten Vorschüssen	0,00	0,00	0,00
3421	Auszahlungen von Darlehen an Träger des öffentlichen Rechts			
3422	Auszahlungen von Darlehen an Beteiligungen			
3423	Auszahlungen von Darlehen an Unternehmen und Haushalte			
3425	Auszahlungen von Vorschüssen und Anzahlungen			
343	Auszahlungen aus Kapitaltransfers	0,00	0,00	0,00
3431	Kapitaltransferzahlungen an Träger des öffentlichen Rechts			
3432	Kapitaltransferzahlungen an Beteiligungen			
3433	Kapitaltransferzahlungen an Unternehmen (Finanzunternehmen)			
3434	Kapitaltransferzahlungen an Haushalte und Organisationen ohne Erwerbscharakter			
3435	Kapitaltransferzahlungen an das Ausland			
34	Summe Auszahlungen investive Gebarung	0,00	0,00	0,00
SA2	Saldo (2) Geldfluss aus der investiven Gebarung (33 – 34)	0,00	0,00	0,00
SA3	Saldo (3) Nettofinanzierungssaldo (Saldo 1 + Saldo 2)	-4.004.700,00	-3.279.800,00	-3.238.432,47
351	Einzahlungen aus der Aufnahme von Finanzschulden	0,00	0,00	0,00
3511	Einzahlungen aus empfangenen Darlehen von öffentlichen Körperschaften und Rechtsträgern			
3512	Einzahlungen aus empfangenen Darlehen von Beteiligungen			
3513	Einzahlungen aus empfangenen Darlehen von Unternehmen und privaten Haushalten			
3514	Einzahlungen aus Finanzschulden (Finanzunternehmen)			
3515	Einzahlungen aus Aufnahmen von Leasingverbindlichkeiten			
353	Einzahlungen infolge eines Kapitaltausches bei derivativen Finanzinstrumenten mit Grundgeschäft	0,00	0,00	0,00
3530	Einzahlungen infolge eines Kapitaltausches bei derivativen Finanzinstrumenten mit Grundgeschäft			
355	Einzahlungen aus dem Abgang von Finanzinstrumenten	0,00	0,00	0,00
3550	Einzahlungen aus dem Abgang von Finanzinstrumenten			

Soziale Wohlfahrt und Wohnbauförderung (Gruppe 4)

MVAG	Mittelverwendungs- und aufbringungsgruppen (1. und 2. Ebene)	VA 2026	VA 2025	RA 2024
35	Summe Einzahlungen aus der Finanzierungstätigkeit	0,00	0,00	0,00
361	Auszahlungen aus der Tilgung von Finanzschulden	0,00	0,00	0,00
3611	Auszahlungen aus empfangenen Darlehen von öffentlichen Körperschaften und Rechtsträgern			
3612	Auszahlungen aus empfangenen Darlehen von Beteiligungen			
3613	Auszahlungen aus empfangenen Darlehen von Unternehmen und privaten Haushalten			
3614	Auszahlungen aus Finanzschulden			
3615	Auszahlungen aus Rückzahlungen von Leasingverbindlichkeiten			
363	Auszahlungen infolge eines Kapitaltausches bei derivativen Finanzinstrumenten mit Grundgeschäft	0,00	0,00	0,00
3630	Auszahlungen infolge eines Kapitaltausches bei derivativen Finanzinstrumenten mit Grundgeschäft			
365	Auszahlungen für den Erwerb von Finanzinstrumenten	0,00	0,00	0,00
3650	Auszahlungen für den Erwerb von Finanzinstrumenten			
36	Summe Auszahlungen aus der Finanzierungstätigkeit	0,00	0,00	0,00
SA4	Saldo (4) Geldfluss aus der Finanzierungstätigkeit (35 – 36)	0,00	0,00	0,00
SA5	Saldo (5) Geldfluss aus der voranschlagswirksamen Gebarung (Saldo 3 + Saldo 4)	-4.004.700,00	-3.279.800,00	-3.238.432,47

Gesundheit (Gruppe 5)

MVAG	Mittelverwendungs- und aufbringungsgruppen (1. und 2. Ebene)	VA 2026	VA 2025	RA 2024
311	Einzahlungen aus operativer Verwaltungstätigkeit	7.500,00	8.200,00	13.235,19
3111	Einzahlungen aus eigenen Abgaben			
3112	Einzahlungen aus Ertragsanteilen			
3113	Einzahlungen aus Gebühren			
3114	Einzahlungen aus Leistungen	5.000,00	5.000,00	9.725,48
3115	Einzahlungen aus Besitz und wirtschaftlicher Tätigkeit			
3116	Einzahlungen aus Veräußerung von geringwertigen Wirtschaftsgütern (GWG) und sonstige Einzahlungen	2.500,00	3.200,00	3.509,71
312	Einzahlungen aus Transfers	278.800,00	188.000,00	276.600,00
3121	Transferzahlungen von Trägern des öffentlichen Rechts	278.800,00	188.000,00	276.600,00
3122	Transferzahlungen von Beteiligungen			
3123	Transferzahlungen von Unternehmen (inkl. Finanzunternehmen)			
3124	Transferzahlungen von Haushalten und Organisationen ohne Erwerbscharakter			
3125	Transferzahlungen vom Ausland			
3126	Investitions- und Tilgungszuschüsse zwischen Unternehmungen und Betrieben der Gebietskörperschaft und der Gebietskörperschaft			
313	Einzahlungen aus Finanzerträgen	0,00	0,00	0,00
3131	Einzahlungen aus Zinserträgen			
3132	Einzahlungen aus Zinsen aus derivativen Finanzinstrumenten mit und ohne Grundgeschäft			
3133	Einzahlungen aus Gewinnentnahmen von marktbestimmten Betrieben			
3134	Sonstige Einzahlungen aus Finanzerträgen			
3135	Einzahlungen aus Dividenden/Gewinnausschüttungen			
31	Summe Einzahlungen operative Gebarung	286.300,00	196.200,00	289.835,19
321	Auszahlungen aus Personalaufwand	191.700,00	178.800,00	148.265,63
3211	Auszahlungen für Personalaufwand (Bezüge, Nebengebühren, und Mehrleistungsvergütungen)	153.400,00	143.300,00	117.753,90
3212	Auszahlungen für gesetzliche und freiwillige Sozialaufwendungen	37.800,00	35.000,00	30.268,70
3213	Auszahlungen aus sonstigem Personalaufwand	500,00	500,00	243,03
322	Auszahlungen aus Sachaufwand	163.200,00	206.100,00	161.333,77
3221	Auszahlungen für Gebrauchs- und Verbrauchsgüter, Handelswaren	5.300,00	7.800,00	4.237,79
3222	Auszahlungen für Verwaltungs- und Betriebsaufwand	5.700,00	4.900,00	5.226,54
3223	Auszahlungen für Leasing- und Mietaufwand	12.400,00	12.400,00	12.366,30
3224	Auszahlungen für Instandhaltung	12.500,00	9.500,00	441,19
3225	Sonstige Auszahlungen aus Sachaufwand	127.300,00	171.500,00	139.061,95
3226	Auszahlungen aus der Inanspruchnahme von Haftungen			
323	Auszahlungen aus Transfers	4.694.600,00	4.314.600,00	4.019.491,34
3231	Transferzahlungen an Träger des öffentlichen Rechts	4.694.600,00	4.314.600,00	4.019.491,34
3232	Transferzahlungen an Beteiligungen			

Gesundheit (Gruppe 5)

MVAG	Mittelverwendungs- und aufbringungsgruppen (1. und 2. Ebene)	VA 2026	VA 2025	RA 2024
3233	Transferzahlungen an Unternehmen (inkl. Finanzunternehmen)			
3234	Transferzahlungen an Haushalte und Organisationen ohne Erwerbscharakter			
3235	Transferzahlungen an das Ausland			
3236	Investitions- und Tilgungszuschüsse zwischen Unternehmungen und Betrieben der Gebietskörperschaft und der Gebietskörperschaft			
324	Auszahlungen aus Finanzaufwand	0,00	0,00	0,00
3241	Auszahlungen für Zinsen			
3242	Auszahlungen für Zinsen aus derivativen Finanzinstrumenten mit und ohne Grundgeschäft			
3243	Auszahlungen aus Gewinnentnahmen von marktbestimmten Betrieben			
3244	Sonstige Auszahlungen aus Finanzaufwendungen			
32	Summe Auszahlungen operative Gebarung	5.049.500,00	4.699.500,00	4.329.090,74
SA1	Saldo (1) Geldfluss aus der operativen Gebarung (31 – 32)	-4.763.200,00	-4.503.300,00	-4.039.255,55
331	Einzahlungen aus der Investitionstätigkeit	0,00	0,00	0,00
3311	Einzahlungen aus der Veräußerung von immateriellem Vermögen			
3312	Einzahlungen aus der Veräußerung von Grundstücken und Grundstückeinrichtungen			
3313	Einzahlungen aus der Veräußerung von Gebäuden und Bauten			
3314	Einzahlungen aus der Veräußerung von technischen Anlagen, Fahrzeugen und Maschinen			
3315	Einzahlungen aus der Veräußerung von Amts-, Betriebs- und Geschäftsausstattung			
3316	Einzahlungen aus der Veräußerung von Kulturgütern			
3317	Einzahlungen aus der Veräußerung von Beteiligungen			
3318	Einzahlungen aus der Veräußerung von kofinanzierten Schutzbauten			
332	Einzahlungen aus der Rückzahlung von Darlehen sowie gewährten Vorschüssen	0,00	0,00	0,00
3321	Einzahlungen aus Darlehen an Träger des öffentlichen Rechts			
3322	Einzahlungen aus Darlehen an Beteiligungen			
3323	Einzahlungen aus Darlehen an Unternehmen und Haushalte			
3325	Einzahlungen aus Vorschüssen und Anzahlungen			
333	Einzahlungen aus Kapitaltransfers	0,00	0,00	0,00
3331	Kapitaltransferzahlungen von Trägern des öffentlichen Rechts			
3332	Kapitaltransferzahlungen von Beteiligungen			
3333	Kapitaltransferzahlungen von Unternehmen			
3334	Kapitaltransferzahlungen von Haushalten und Organisationen ohne Erwerbscharakter			
3335	Kapitaltransferzahlungen vom Ausland			
33	Summe Einzahlungen investive Gebarung	0,00	0,00	0,00
341	Auszahlungen aus der Investitionstätigkeit	0,00	2.000,00	8.789,07

Gesundheit (Gruppe 5)

MVAG	Mittelverwendungs- und aufbringungsgruppen (1. und 2. Ebene)	VA 2026	VA 2025	RA 2024
3411	Auszahlungen für den Erwerb von immateriellem Vermögen		2.000,00	
3412	Auszahlungen für den Erwerb von Grundstücken und Grundstückseinrichtungen			
3413	Auszahlungen für den Erwerb von Gebäuden und Bauten			8.789,07
3414	Auszahlungen für den Erwerb von technischen Anlagen, Fahrzeugen und Maschinen			
3415	Auszahlungen für den Erwerb von Amts-, Betriebs- und Geschäftsausstattung			
3416	Auszahlungen für den Erwerb von Kulturgütern			
3417	Auszahlungen für den Erwerb von Beteiligungen			
3418	Auszahlungen für den Erwerb von kofinanzierten Schutzbauten			
342	Auszahlungen aus der Gewährung von Darlehen sowie gewährten Vorschüssen	0,00	0,00	0,00
3421	Auszahlungen von Darlehen an Träger des öffentlichen Rechts			
3422	Auszahlungen von Darlehen an Beteiligungen			
3423	Auszahlungen von Darlehen an Unternehmen und Haushalte			
3425	Auszahlungen von Vorschüssen und Anzahlungen			
343	Auszahlungen aus Kapitaltransfers	0,00	0,00	58.400,00
3431	Kapitaltransferzahlungen an Träger des öffentlichen Rechts			
3432	Kapitaltransferzahlungen an Beteiligungen			
3433	Kapitaltransferzahlungen an Unternehmen (Finanzunternehmen)			
3434	Kapitaltransferzahlungen an Haushalte und Organisationen ohne Erwerbscharakter			58.400,00
3435	Kapitaltransferzahlungen an das Ausland			
34	Summe Auszahlungen investive Gebarung	0,00	2.000,00	67.189,07
SA2	Saldo (2) Geldfluss aus der investiven Gebarung (33 – 34)	0,00	-2.000,00	-67.189,07
SA3	Saldo (3) Nettofinanzierungssaldo (Saldo 1 + Saldo 2)	-4.763.200,00	-4.505.300,00	-4.106.444,62
351	Einzahlungen aus der Aufnahme von Finanzschulden	0,00	0,00	0,00
3511	Einzahlungen aus empfangenen Darlehen von öffentlichen Körperschaften und Rechtsträgern			
3512	Einzahlungen aus empfangenen Darlehen von Beteiligungen			
3513	Einzahlungen aus empfangenen Darlehen von Unternehmen und privaten Haushalten			
3514	Einzahlungen aus Finanzschulden (Finanzunternehmen)			
3515	Einzahlungen aus Aufnahmen von Leasingverbindlichkeiten			
353	Einzahlungen infolge eines Kapitaltausches bei derivativen Finanzinstrumenten mit Grundgeschäft	0,00	0,00	0,00
3530	Einzahlungen infolge eines Kapitaltausches bei derivativen Finanzinstrumenten mit Grundgeschäft			
355	Einzahlungen aus dem Abgang von Finanzinstrumenten	0,00	0,00	0,00
3550	Einzahlungen aus dem Abgang von Finanzinstrumenten			

Gesundheit (Gruppe 5)

MVAG	Mittelverwendungs- und aufbringungsgruppen (1. und 2. Ebene)	VA 2026	VA 2025	RA 2024
35	Summe Einzahlungen aus der Finanzierungstätigkeit	0,00	0,00	0,00
361	Auszahlungen aus der Tilgung von Finanzschulden	0,00	0,00	0,00
3611	Auszahlungen aus empfangenen Darlehen von öffentlichen Körperschaften und Rechtsträgern			
3612	Auszahlungen aus empfangenen Darlehen von Beteiligungen			
3613	Auszahlungen aus empfangenen Darlehen von Unternehmen und privaten Haushalten			
3614	Auszahlungen aus Finanzschulden			
3615	Auszahlungen aus Rückzahlungen von Leasingverbindlichkeiten			
363	Auszahlungen infolge eines Kapitaltausches bei derivativen Finanzinstrumenten mit Grundgeschäft	0,00	0,00	0,00
3630	Auszahlungen infolge eines Kapitaltausches bei derivativen Finanzinstrumenten mit Grundgeschäft			
365	Auszahlungen für den Erwerb von Finanzinstrumenten	0,00	0,00	0,00
3650	Auszahlungen für den Erwerb von Finanzinstrumenten			
36	Summe Auszahlungen aus der Finanzierungstätigkeit	0,00	0,00	0,00
SA4	Saldo (4) Geldfluss aus der Finanzierungstätigkeit (35 – 36)	0,00	0,00	0,00
SA5	Saldo (5) Geldfluss aus der voranschlagswirksamen Gebarung (Saldo 3 + Saldo 4)	-4.763.200,00	-4.505.300,00	-4.106.444,62

Straßen- und Wasserbau, Verkehr (Gruppe 6)

MVAG	Mittelverwendungs- und aufbringungsgruppen (1. und 2. Ebene)	VA 2026	VA 2025	RA 2024
311	Einzahlungen aus operativer Verwaltungstätigkeit	1.000,00	1.000,00	678,49
3111	Einzahlungen aus eigenen Abgaben			
3112	Einzahlungen aus Ertragsanteilen			
3113	Einzahlungen aus Gebühren			
3114	Einzahlungen aus Leistungen			
3115	Einzahlungen aus Besitz und wirtschaftlicher Tätigkeit			
3116	Einzahlungen aus Veräußerung von geringwertigen Wirtschaftsgütern (GWG) und sonstige Einzahlungen	1.000,00	1.000,00	678,49
312	Einzahlungen aus Transfers	370.000,00	355.000,00	282.307,86
3121	Transferzahlungen von Trägern des öffentlichen Rechts	250.000,00	235.000,00	170.000,00
3122	Transferzahlungen von Beteiligungen			
3123	Transferzahlungen von Unternehmen (inkl. Finanzunternehmen)			
3124	Transferzahlungen von Haushalten und Organisationen ohne Erwerbscharakter	120.000,00	120.000,00	112.307,86
3125	Transferzahlungen vom Ausland			
3126	Investitions- und Tilgungszuschüsse zwischen Unternehmungen und Betrieben der Gebietskörperschaft und der Gebietskörperschaft			
313	Einzahlungen aus Finanzerträgen	0,00	0,00	0,00
3131	Einzahlungen aus Zinserträgen			
3132	Einzahlungen aus Zinsen aus derivativen Finanzinstrumenten mit und ohne Grundgeschäft			
3133	Einzahlungen aus Gewinnentnahmen von marktbestimmten Betrieben			
3134	Sonstige Einzahlungen aus Finanzerträgen			
3135	Einzahlungen aus Dividenden/Gewinnausschüttungen			
31	Summe Einzahlungen operative Gebarung	371.000,00	356.000,00	282.986,35
321	Auszahlungen aus Personalaufwand	0,00	0,00	0,00
3211	Auszahlungen für Personalaufwand (Bezüge, Nebengebühren, und Mehrleistungsvergütungen)			
3212	Auszahlungen für gesetzliche und freiwillige Sozialaufwendungen			
3213	Auszahlungen aus sonstigem Personalaufwand			
322	Auszahlungen aus Sachaufwand	381.700,00	342.300,00	329.887,28
3221	Auszahlungen für Gebrauchs- und Verbrauchsgüter, Handelswaren	10.000,00	20.000,00	112.891,44
3222	Auszahlungen für Verwaltungs- und Betriebsaufwand	2.700,00	2.700,00	2.417,22
3223	Auszahlungen für Leasing- und Mietaufwand			
3224	Auszahlungen für Instandhaltung	325.500,00	261.000,00	156.930,22
3225	Sonstige Auszahlungen aus Sachaufwand	43.500,00	58.600,00	57.648,40
3226	Auszahlungen aus der Inanspruchnahme von Haftungen			
323	Auszahlungen aus Transfers	39.100,00	38.500,00	28.151,48
3231	Transferzahlungen an Träger des öffentlichen Rechts	35.100,00	34.500,00	24.677,88
3232	Transferzahlungen an Beteiligungen			

Straßen- und Wasserbau, Verkehr (Gruppe 6)

MVAG	Mittelverwendungs- und aufbringungsgruppen (1. und 2. Ebene)	VA 2026	VA 2025	RA 2024
3233	Transferzahlungen an Unternehmen (inkl. Finanzunternehmen)	4.000,00	4.000,00	3.473,60
3234	Transferzahlungen an Haushalte und Organisationen ohne Erwerbscharakter			
3235	Transferzahlungen an das Ausland			
3236	Investitions- und Tilgungszuschüsse zwischen Unternehmungen und Betrieben der Gebietskörperschaft und der Gebietskörperschaft			
324	Auszahlungen aus Finanzaufwand	71.500,00	77.700,00	89.904,27
3241	Auszahlungen für Zinsen	71.500,00	77.700,00	89.904,27
3242	Auszahlungen für Zinsen aus derivativen Finanzinstrumenten mit und ohne Grundgeschäft			
3243	Auszahlungen aus Gewinnentnahmen von marktbestimmten Betrieben			
3244	Sonstige Auszahlungen aus Finanzaufwendungen			
32	Summe Auszahlungen operative Gebarung	492.300,00	458.500,00	447.943,03
SA1	Saldo (1) Geldfluss aus der operativen Gebarung (31 – 32)	-121.300,00	-102.500,00	-164.956,68
331	Einzahlungen aus der Investitionstätigkeit	0,00	0,00	0,00
3311	Einzahlungen aus der Veräußerung von immateriellem Vermögen			
3312	Einzahlungen aus der Veräußerung von Grundstücken und Grundstückeinrichtungen			
3313	Einzahlungen aus der Veräußerung von Gebäuden und Bauten			
3314	Einzahlungen aus der Veräußerung von technischen Anlagen, Fahrzeugen und Maschinen			
3315	Einzahlungen aus der Veräußerung von Amts-, Betriebs- und Geschäftsausstattung			
3316	Einzahlungen aus der Veräußerung von Kulturgütern			
3317	Einzahlungen aus der Veräußerung von Beteiligungen			
3318	Einzahlungen aus der Veräußerung von kofinanzierten Schutzbauten			
332	Einzahlungen aus der Rückzahlung von Darlehen sowie gewährten Vorschüssen	0,00	0,00	0,00
3321	Einzahlungen aus Darlehen an Träger des öffentlichen Rechts			
3322	Einzahlungen aus Darlehen an Beteiligungen			
3323	Einzahlungen aus Darlehen an Unternehmen und Haushalte			
3325	Einzahlungen aus Vorschüssen und Anzahlungen			
333	Einzahlungen aus Kapitaltransfers	0,00	279.600,00	55.300,00
3331	Kapitaltransferzahlungen von Trägern des öffentlichen Rechts		279.600,00	55.300,00
3332	Kapitaltransferzahlungen von Beteiligungen			
3333	Kapitaltransferzahlungen von Unternehmen			
3334	Kapitaltransferzahlungen von Haushalten und Organisationen ohne Erwerbscharakter			
3335	Kapitaltransferzahlungen vom Ausland			
33	Summe Einzahlungen investive Gebarung	0,00	279.600,00	55.300,00
341	Auszahlungen aus der Investitionstätigkeit	605.000,00	437.500,00	1.804.645,74

Straßen- und Wasserbau, Verkehr (Gruppe 6)

MVAG	Mittelverwendungs- und aufbringungsgruppen (1. und 2. Ebene)	VA 2026	VA 2025	RA 2024
3411	Auszahlungen für den Erwerb von immateriellem Vermögen			
3412	Auszahlungen für den Erwerb von Grundstücken und Grundstückseinrichtungen	600.000,00	437.500,00	1.804.645,74
3413	Auszahlungen für den Erwerb von Gebäuden und Bauten			
3414	Auszahlungen für den Erwerb von technischen Anlagen, Fahrzeugen und Maschinen			
3415	Auszahlungen für den Erwerb von Amts-, Betriebs- und Geschäftsausstattung	5.000,00		
3416	Auszahlungen für den Erwerb von Kulturgütern			
3417	Auszahlungen für den Erwerb von Beteiligungen			
3418	Auszahlungen für den Erwerb von kofinanzierten Schutzbauten			
342	Auszahlungen aus der Gewährung von Darlehen sowie gewährten Vorschüssen	0,00	0,00	0,00
3421	Auszahlungen von Darlehen an Träger des öffentlichen Rechts			
3422	Auszahlungen von Darlehen an Beteiligungen			
3423	Auszahlungen von Darlehen an Unternehmen und Haushalte			
3425	Auszahlungen von Vorschüssen und Anzahlungen			
343	Auszahlungen aus Kapitaltransfers	0,00	0,00	0,00
3431	Kapitaltransferzahlungen an Träger des öffentlichen Rechts			
3432	Kapitaltransferzahlungen an Beteiligungen			
3433	Kapitaltransferzahlungen an Unternehmen (Finanzunternehmen)			
3434	Kapitaltransferzahlungen an Haushalte und Organisationen ohne Erwerbscharakter			
3435	Kapitaltransferzahlungen an das Ausland			
34	Summe Auszahlungen investive Gebarung	605.000,00	437.500,00	1.804.645,74
SA2	Saldo (2) Geldfluss aus der investiven Gebarung (33 – 34)	-605.000,00	-157.900,00	-1.749.345,74
SA3	Saldo (3) Nettofinanzierungssaldo (Saldo 1 + Saldo 2)	-726.300,00	-260.400,00	-1.914.302,42
351	Einzahlungen aus der Aufnahme von Finanzschulden	0,00	0,00	0,00
3511	Einzahlungen aus empfangenen Darlehen von öffentlichen Körperschaften und Rechtsträgern			
3512	Einzahlungen aus empfangenen Darlehen von Beteiligungen			
3513	Einzahlungen aus empfangenen Darlehen von Unternehmen und privaten Haushalten			
3514	Einzahlungen aus Finanzschulden (Finanzunternehmen)			
3515	Einzahlungen aus Aufnahmen von Leasingverbindlichkeiten			
353	Einzahlungen infolge eines Kapitaltausches bei derivativen Finanzinstrumenten mit Grundgeschäft	0,00	0,00	0,00
3530	Einzahlungen infolge eines Kapitaltausches bei derivativen Finanzinstrumenten mit Grundgeschäft			
355	Einzahlungen aus dem Abgang von Finanzinstrumenten	0,00	0,00	0,00
3550	Einzahlungen aus dem Abgang von Finanzinstrumenten			

Straßen- und Wasserbau, Verkehr (Gruppe 6)

MVAG	Mittelverwendungs- und aufbringungsgruppen (1. und 2. Ebene)	VA 2026	VA 2025	RA 2024
35	Summe Einzahlungen aus der Finanzierungstätigkeit	0,00	0,00	0,00
361	Auszahlungen aus der Tilgung von Finanzschulden	164.500,00	158.200,00	146.661,61
3611	Auszahlungen aus empfangenen Darlehen von öffentlichen Körperschaften und Rechtsträgern			
3612	Auszahlungen aus empfangenen Darlehen von Beteiligungen			
3613	Auszahlungen aus empfangenen Darlehen von Unternehmen und privaten Haushalten			
3614	Auszahlungen aus Finanzschulden	164.500,00	158.200,00	146.661,61
3615	Auszahlungen aus Rückzahlungen von Leasingverbindlichkeiten			
363	Auszahlungen infolge eines Kapitaltausches bei derivativen Finanzinstrumenten mit Grundgeschäft	0,00	0,00	0,00
3630	Auszahlungen infolge eines Kapitaltausches bei derivativen Finanzinstrumenten mit Grundgeschäft			
365	Auszahlungen für den Erwerb von Finanzinstrumenten	0,00	0,00	0,00
3650	Auszahlungen für den Erwerb von Finanzinstrumenten			
36	Summe Auszahlungen aus der Finanzierungstätigkeit	164.500,00	158.200,00	146.661,61
SA4	Saldo (4) Geldfluss aus der Finanzierungstätigkeit (35 – 36)	-164.500,00	-158.200,00	-146.661,61
SA5	Saldo (5) Geldfluss aus der voranschlagswirksamen Gebarung (Saldo 3 + Saldo 4)	-890.800,00	-418.600,00	-2.060.964,03

Wirtschaftsförderung (Gruppe 7)

MVAG	Mittelverwendungs- und aufbringungsgruppen (1. und 2. Ebene)	VA 2026	VA 2025	RA 2024
311	Einzahlungen aus operativer Verwaltungstätigkeit	11.800,00	6.400,00	9.921,49
3111	Einzahlungen aus eigenen Abgaben			
3112	Einzahlungen aus Ertragsanteilen			
3113	Einzahlungen aus Gebühren			
3114	Einzahlungen aus Leistungen	5.600,00	4.400,00	3.960,00
3115	Einzahlungen aus Besitz und wirtschaftlicher Tätigkeit	200,00		
3116	Einzahlungen aus Veräußerung von geringwertigen Wirtschaftsgütern (GWG) und sonstige Einzahlungen	6.000,00	2.000,00	5.961,49
312	Einzahlungen aus Transfers	1.900,00	5.300,00	4.075,42
3121	Transferzahlungen von Trägern des öffentlichen Rechts	1.900,00	5.300,00	4.075,42
3122	Transferzahlungen von Beteiligungen			
3123	Transferzahlungen von Unternehmen (inkl. Finanzunternehmen)			
3124	Transferzahlungen von Haushalten und Organisationen ohne Erwerbscharakter			
3125	Transferzahlungen vom Ausland			
3126	Investitions- und Tilgungszuschüsse zwischen Unternehmungen und Betrieben der Gebietskörperschaft und der Gebietskörperschaft			
313	Einzahlungen aus Finanzerträgen	0,00	0,00	0,00
3131	Einzahlungen aus Zinserträgen			
3132	Einzahlungen aus Zinsen aus derivativen Finanzinstrumenten mit und ohne Grundgeschäft			
3133	Einzahlungen aus Gewinnentnahmen von marktbestimmten Betrieben			
3134	Sonstige Einzahlungen aus Finanzerträgen			
3135	Einzahlungen aus Dividenden/Gewinnausschüttungen			
31	Summe Einzahlungen operative Gebarung	13.700,00	11.700,00	13.996,91
321	Auszahlungen aus Personalaufwand	331.400,00	325.300,00	240.487,27
3211	Auszahlungen für Personalaufwand (Bezüge, Nebengebühren, und Mehrleistungsvergütungen)	255.000,00	245.600,00	181.776,82
3212	Auszahlungen für gesetzliche und freiwillige Sozialaufwendungen	66.800,00	65.600,00	48.850,96
3213	Auszahlungen aus sonstigem Personalaufwand	9.600,00	14.100,00	9.859,49
322	Auszahlungen aus Sachaufwand	147.900,00	126.000,00	175.274,63
3221	Auszahlungen für Gebrauchs- und Verbrauchsgüter, Handelswaren	27.300,00	25.000,00	29.966,61
3222	Auszahlungen für Verwaltungs- und Betriebsaufwand	2.400,00	2.200,00	2.189,12
3223	Auszahlungen für Leasing- und Mietaufwand	9.900,00	9.400,00	8.050,06
3224	Auszahlungen für Instandhaltung	500,00	500,00	34.369,98
3225	Sonstige Auszahlungen aus Sachaufwand	107.800,00	88.900,00	100.698,86
3226	Auszahlungen aus der Inanspruchnahme von Haftungen			
323	Auszahlungen aus Transfers	51.000,00	60.500,00	109.241,80
3231	Transferzahlungen an Träger des öffentlichen Rechts			
3232	Transferzahlungen an Beteiligungen			

Wirtschaftsförderung (Gruppe 7)

MVAG	Mittelverwendungs- und aufbringungsgruppen (1. und 2. Ebene)	VA 2026	VA 2025	RA 2024
3233	Transferzahlungen an Unternehmen (inkl. Finanzunternehmen)	15.000,00	20.000,00	43.970,00
3234	Transferzahlungen an Haushalte und Organisationen ohne Erwerbscharakter	36.000,00	40.500,00	65.271,80
3235	Transferzahlungen an das Ausland			
3236	Investitions- und Tilgungszuschüsse zwischen Unternehmungen und Betrieben der Gebietskörperschaft und der Gebietskörperschaft			
324	Auszahlungen aus Finanzaufwand	0,00	0,00	0,00
3241	Auszahlungen für Zinsen			
3242	Auszahlungen für Zinsen aus derivativen Finanzinstrumenten mit und ohne Grundgeschäft			
3243	Auszahlungen aus Gewinnentnahmen von marktbestimmten Betrieben			
3244	Sonstige Auszahlungen aus Finanzaufwendungen			
32	Summe Auszahlungen operative Gebarung	530.300,00	511.800,00	525.003,70
SA1	Saldo (1) Geldfluss aus der operativen Gebarung (31 – 32)	-516.600,00	-500.100,00	-511.006,79
331	Einzahlungen aus der Investitionstätigkeit	0,00	0,00	0,00
3311	Einzahlungen aus der Veräußerung von immateriellem Vermögen			
3312	Einzahlungen aus der Veräußerung von Grundstücken und Grundstückeinrichtungen			
3313	Einzahlungen aus der Veräußerung von Gebäuden und Bauten			
3314	Einzahlungen aus der Veräußerung von technischen Anlagen, Fahrzeugen und Maschinen			
3315	Einzahlungen aus der Veräußerung von Amts-, Betriebs- und Geschäftsausstattung			
3316	Einzahlungen aus der Veräußerung von Kulturgütern			
3317	Einzahlungen aus der Veräußerung von Beteiligungen			
3318	Einzahlungen aus der Veräußerung von kofinanzierten Schutzbauten			
332	Einzahlungen aus der Rückzahlung von Darlehen sowie gewährten Vorschüssen	0,00	0,00	0,00
3321	Einzahlungen aus Darlehen an Träger des öffentlichen Rechts			
3322	Einzahlungen aus Darlehen an Beteiligungen			
3323	Einzahlungen aus Darlehen an Unternehmen und Haushalte			
3325	Einzahlungen aus Vorschüssen und Anzahlungen			
333	Einzahlungen aus Kapitaltransfers	2.000,00	2.000,00	0,00
3331	Kapitaltransferzahlungen von Trägern des öffentlichen Rechts	2.000,00	2.000,00	
3332	Kapitaltransferzahlungen von Beteiligungen			
3333	Kapitaltransferzahlungen von Unternehmen			
3334	Kapitaltransferzahlungen von Haushalten und Organisationen ohne Erwerbscharakter			
3335	Kapitaltransferzahlungen vom Ausland			
33	Summe Einzahlungen investive Gebarung	2.000,00	2.000,00	0,00
341	Auszahlungen aus der Investitionstätigkeit	43.500,00	27.000,00	1.939,42

Wirtschaftsförderung (Gruppe 7)

MVAG	Mittelverwendungs- und aufbringungsgruppen (1. und 2. Ebene)	VA 2026	VA 2025	RA 2024
3411	Auszahlungen für den Erwerb von immateriellem Vermögen			
3412	Auszahlungen für den Erwerb von Grundstücken und Grundstückseinrichtungen	40.000,00	25.000,00	
3413	Auszahlungen für den Erwerb von Gebäuden und Bauten			
3414	Auszahlungen für den Erwerb von technischen Anlagen, Fahrzeugen und Maschinen			
3415	Auszahlungen für den Erwerb von Amts-, Betriebs- und Geschäftsausstattung	3.500,00	2.000,00	1.939,42
3416	Auszahlungen für den Erwerb von Kulturgütern			
3417	Auszahlungen für den Erwerb von Beteiligungen			
3418	Auszahlungen für den Erwerb von kofinanzierten Schutzbauten			
342	Auszahlungen aus der Gewährung von Darlehen sowie gewährten Vorschüssen	0,00	0,00	0,00
3421	Auszahlungen von Darlehen an Träger des öffentlichen Rechts			
3422	Auszahlungen von Darlehen an Beteiligungen			
3423	Auszahlungen von Darlehen an Unternehmen und Haushalte			
3425	Auszahlungen von Vorschüssen und Anzahlungen			
343	Auszahlungen aus Kapitaltransfers	0,00	0,00	0,00
3431	Kapitaltransferzahlungen an Träger des öffentlichen Rechts			
3432	Kapitaltransferzahlungen an Beteiligungen			
3433	Kapitaltransferzahlungen an Unternehmen (Finanzunternehmen)			
3434	Kapitaltransferzahlungen an Haushalte und Organisationen ohne Erwerbscharakter			
3435	Kapitaltransferzahlungen an das Ausland			
34	Summe Auszahlungen investive Gebarung	43.500,00	27.000,00	1.939,42
SA2	Saldo (2) Geldfluss aus der investiven Gebarung (33 – 34)	-41.500,00	-25.000,00	-1.939,42
SA3	Saldo (3) Nettofinanzierungssaldo (Saldo 1 + Saldo 2)	-558.100,00	-525.100,00	-512.946,21
351	Einzahlungen aus der Aufnahme von Finanzschulden	0,00	0,00	0,00
3511	Einzahlungen aus empfangenen Darlehen von öffentlichen Körperschaften und Rechtsträgern			
3512	Einzahlungen aus empfangenen Darlehen von Beteiligungen			
3513	Einzahlungen aus empfangenen Darlehen von Unternehmen und privaten Haushalten			
3514	Einzahlungen aus Finanzschulden (Finanzunternehmen)			
3515	Einzahlungen aus Aufnahmen von Leasingverbindlichkeiten			
353	Einzahlungen infolge eines Kapitaltausches bei derivativen Finanzinstrumenten mit Grundgeschäft	0,00	0,00	0,00
3530	Einzahlungen infolge eines Kapitaltausches bei derivativen Finanzinstrumenten mit Grundgeschäft			
355	Einzahlungen aus dem Abgang von Finanzinstrumenten	0,00	0,00	0,00
3550	Einzahlungen aus dem Abgang von Finanzinstrumenten			

Wirtschaftsförderung (Gruppe 7)

MVAG	Mittelverwendungs- und aufbringungsgruppen (1. und 2. Ebene)	VA 2026	VA 2025	RA 2024
35	Summe Einzahlungen aus der Finanzierungstätigkeit	0,00	0,00	0,00
361	Auszahlungen aus der Tilgung von Finanzschulden	0,00	0,00	0,00
3611	Auszahlungen aus empfangenen Darlehen von öffentlichen Körperschaften und Rechtsträgern			
3612	Auszahlungen aus empfangenen Darlehen von Beteiligungen			
3613	Auszahlungen aus empfangenen Darlehen von Unternehmen und privaten Haushalten			
3614	Auszahlungen aus Finanzschulden			
3615	Auszahlungen aus Rückzahlungen von Leasingverbindlichkeiten			
363	Auszahlungen infolge eines Kapitaltausches bei derivativen Finanzinstrumenten mit Grundgeschäft	0,00	0,00	0,00
3630	Auszahlungen infolge eines Kapitaltausches bei derivativen Finanzinstrumenten mit Grundgeschäft			
365	Auszahlungen für den Erwerb von Finanzinstrumenten	0,00	0,00	0,00
3650	Auszahlungen für den Erwerb von Finanzinstrumenten			
36	Summe Auszahlungen aus der Finanzierungstätigkeit	0,00	0,00	0,00
SA4	Saldo (4) Geldfluss aus der Finanzierungstätigkeit (35 – 36)	0,00	0,00	0,00
SA5	Saldo (5) Geldfluss aus der voranschlagswirksamen Gebarung (Saldo 3 + Saldo 4)	-558.100,00	-525.100,00	-512.946,21

Dienstleistungen (Gruppe 8)

MVAG	Mittelverwendungs- und aufbringungsgruppen (1. und 2. Ebene)	VA 2026	VA 2025	RA 2024
311	Einzahlungen aus operativer Verwaltungstätigkeit	6.853.200,00	6.279.600,00	6.242.383,94
3111	Einzahlungen aus eigenen Abgaben			
3112	Einzahlungen aus Ertragsanteilen			
3113	Einzahlungen aus Gebühren	3.729.000,00	3.200.000,00	3.313.804,80
3114	Einzahlungen aus Leistungen	139.200,00	212.000,00	160.099,16
3115	Einzahlungen aus Besitz und wirtschaftlicher Tätigkeit	1.077.200,00	1.024.000,00	990.715,96
3116	Einzahlungen aus Veräußerung von geringwertigen Wirtschaftsgütern (GWG) und sonstige Einzahlungen	1.907.800,00	1.843.600,00	1.777.764,02
312	Einzahlungen aus Transfers	49.000,00	58.900,00	259.155,68
3121	Transferzahlungen von Trägern des öffentlichen Rechts	49.000,00	58.900,00	259.155,68
3122	Transferzahlungen von Beteiligungen			
3123	Transferzahlungen von Unternehmen (inkl. Finanzunternehmen)			
3124	Transferzahlungen von Haushalten und Organisationen ohne Erwerbscharakter			
3125	Transferzahlungen vom Ausland			
3126	Investitions- und Tilgungszuschüsse zwischen Unternehmungen und Betrieben der Gebietskörperschaft und der Gebietskörperschaft			
313	Einzahlungen aus Finanzerträgen	10.000,00	4.100,00	2.000,00
3131	Einzahlungen aus Zinserträgen		100,00	
3132	Einzahlungen aus Zinsen aus derivativen Finanzinstrumenten mit und ohne Grundgeschäft			
3133	Einzahlungen aus Gewinnentnahmen von marktbestimmten Betrieben	10.000,00	4.000,00	2.000,00
3134	Sonstige Einzahlungen aus Finanzerträgen			
3135	Einzahlungen aus Dividenden/Gewinnausschüttungen			
31	Summe Einzahlungen operative Gebarung	6.912.200,00	6.342.600,00	6.503.539,62
321	Auszahlungen aus Personalaufwand	3.942.100,00	3.763.900,00	3.548.771,53
3211	Auszahlungen für Personalaufwand (Bezüge, Nebengebühren, und Mehrleistungsvergütungen)	3.119.000,00	2.982.600,00	2.809.869,88
3212	Auszahlungen für gesetzliche und freiwillige Sozialaufwendungen	807.100,00	766.700,00	726.931,91
3213	Auszahlungen aus sonstigem Personalaufwand	16.000,00	14.600,00	11.969,74
322	Auszahlungen aus Sachaufwand	2.617.700,00	2.951.600,00	3.216.252,39
3221	Auszahlungen für Gebrauchs- und Verbrauchsgüter, Handelswaren	316.700,00	340.000,00	296.292,11
3222	Auszahlungen für Verwaltungs- und Betriebsaufwand	389.500,00	402.200,00	384.542,02
3223	Auszahlungen für Leasing- und Mietaufwand	165.300,00	150.000,00	149.497,54
3224	Auszahlungen für Instandhaltung	718.500,00	967.500,00	1.261.926,15
3225	Sonstige Auszahlungen aus Sachaufwand	1.027.700,00	1.091.900,00	1.123.994,57
3226	Auszahlungen aus der Inanspruchnahme von Haftungen			
323	Auszahlungen aus Transfers	1.702.900,00	1.593.300,00	1.727.564,46
3231	Transferzahlungen an Träger des öffentlichen Rechts	1.554.400,00	1.442.000,00	1.557.699,96
3232	Transferzahlungen an Beteiligungen			

Dienstleistungen (Gruppe 8)

MVAG	Mittelverwendungs- und aufbringungsgruppen (1. und 2. Ebene)	VA 2026	VA 2025	RA 2024
3233	Transferzahlungen an Unternehmen (inkl. Finanzunternehmen)	125.000,00	130.000,00	148.086,34
3234	Transferzahlungen an Haushalte und Organisationen ohne Erwerbscharakter	23.500,00	21.300,00	21.778,16
3235	Transferzahlungen an das Ausland			
3236	Investitions- und Tilgungszuschüsse zwischen Unternehmungen und Betrieben der Gebietskörperschaft und der Gebietskörperschaft			
324	Auszahlungen aus Finanzaufwand	45.500,00	43.100,00	59.592,18
3241	Auszahlungen für Zinsen	44.500,00	42.100,00	59.060,22
3242	Auszahlungen für Zinsen aus derivativen Finanzinstrumenten mit und ohne Grundgeschäft			
3243	Auszahlungen aus Gewinnentnahmen von marktbestimmten Betrieben			
3244	Sonstige Auszahlungen aus Finanzaufwendungen	1.000,00	1.000,00	531,96
32	Summe Auszahlungen operative Gebarung	8.308.200,00	8.351.900,00	8.552.180,56
SA1	Saldo (1) Geldfluss aus der operativen Gebarung (31 – 32)	-1.396.000,00	-2.009.300,00	-2.048.640,94
331	Einzahlungen aus der Investitionstätigkeit	1.601.000,00	3.870.400,00	1.128.032,45
3311	Einzahlungen aus der Veräußerung von immateriellem Vermögen			
3312	Einzahlungen aus der Veräußerung von Grundstücken und Grundstückeinrichtungen	1.600.000,00	3.831.200,00	1.124.612,45
3313	Einzahlungen aus der Veräußerung von Gebäuden und Bauten			
3314	Einzahlungen aus der Veräußerung von technischen Anlagen, Fahrzeugen und Maschinen	1.000,00	39.000,00	3.420,00
3315	Einzahlungen aus der Veräußerung von Amts-, Betriebs- und Geschäftsausstattung		200,00	
3316	Einzahlungen aus der Veräußerung von Kulturgütern			
3317	Einzahlungen aus der Veräußerung von Beteiligungen			
3318	Einzahlungen aus der Veräußerung von kofinanzierten Schutzbauten			
332	Einzahlungen aus der Rückzahlung von Darlehen sowie gewährten Vorschüssen	0,00	0,00	0,00
3321	Einzahlungen aus Darlehen an Träger des öffentlichen Rechts			
3322	Einzahlungen aus Darlehen an Beteiligungen			
3323	Einzahlungen aus Darlehen an Unternehmen und Haushalte			
3325	Einzahlungen aus Vorschüssen und Anzahlungen			
333	Einzahlungen aus Kapitaltransfers	196.800,00	305.200,00	386.535,71
3331	Kapitaltransferzahlungen von Trägern des öffentlichen Rechts	96.800,00	205.200,00	192.934,66
3332	Kapitaltransferzahlungen von Beteiligungen			
3333	Kapitaltransferzahlungen von Unternehmen			
3334	Kapitaltransferzahlungen von Haushalten und Organisationen ohne Erwerbscharakter	100.000,00	100.000,00	193.601,05
3335	Kapitaltransferzahlungen vom Ausland			
33	Summe Einzahlungen investive Gebarung	1.797.800,00	4.175.600,00	1.514.568,16
341	Auszahlungen aus der Investitionstätigkeit	1.025.500,00	4.359.400,00	1.559.055,10

Voranschlag 2026

Stadtgemeinde Bad Vöslau

Finanzierungshaushalt Bereichsbudget 1. und 2. Ebene (Anlage 1b)

Dienstleistungen (Gruppe 8)

MVAG	Mittelverwendungs- und aufbringungsgruppen (1. und 2. Ebene)	VA 2026	VA 2025	RA 2024
3411	Auszahlungen für den Erwerb von immateriellem Vermögen	10.000,00	14.000,00	40.500,00
3412	Auszahlungen für den Erwerb von Grundstücken und Grundstückseinrichtungen	721.000,00	2.632.500,00	830.881,48
3413	Auszahlungen für den Erwerb von Gebäuden und Bauten	215.000,00	1.192.200,00	560.878,89
3414	Auszahlungen für den Erwerb von technischen Anlagen, Fahrzeugen und Maschinen	5.500,00	424.500,00	6.499,00
3415	Auszahlungen für den Erwerb von Amts-, Betriebs- und Geschäftsausstattung	74.000,00	96.200,00	120.295,73
3416	Auszahlungen für den Erwerb von Kulturgütern			
3417	Auszahlungen für den Erwerb von Beteiligungen			
3418	Auszahlungen für den Erwerb von kofinanzierten Schutzbauten			
342	Auszahlungen aus der Gewährung von Darlehen sowie gewährten Vorschüssen	0,00	0,00	0,00
3421	Auszahlungen von Darlehen an Träger des öffentlichen Rechts			
3422	Auszahlungen von Darlehen an Beteiligungen			
3423	Auszahlungen von Darlehen an Unternehmen und Haushalte			
3425	Auszahlungen von Vorschüssen und Anzahlungen			
343	Auszahlungen aus Kapitaltransfers	105.000,00	102.000,00	97.114,15
3431	Kapitaltransferzahlungen an Träger des öffentlichen Rechts			
3432	Kapitaltransferzahlungen an Beteiligungen			
3433	Kapitaltransferzahlungen an Unternehmen (Finanzunternehmen)			
3434	Kapitaltransferzahlungen an Haushalte und Organisationen ohne Erwerbscharakter	105.000,00	102.000,00	97.114,15
3435	Kapitaltransferzahlungen an das Ausland			
34	Summe Auszahlungen investive Gebarung	1.130.500,00	4.461.400,00	1.656.169,25
SA2	Saldo (2) Geldfluss aus der investiven Gebarung (33 – 34)	667.300,00	-285.800,00	-141.601,09
SA3	Saldo (3) Nettofinanzierungssaldo (Saldo 1 + Saldo 2)	-728.700,00	-2.295.100,00	-2.190.242,03
351	Einzahlungen aus der Aufnahme von Finanzschulden	23.600,00	923.600,00	23.545,94
3511	Einzahlungen aus empfangenen Darlehen von öffentlichen Körperschaften und Rechtsträgern	23.600,00	23.600,00	23.545,94
3512	Einzahlungen aus empfangenen Darlehen von Beteiligungen			
3513	Einzahlungen aus empfangenen Darlehen von Unternehmen und privaten Haushalten			
3514	Einzahlungen aus Finanzschulden (Finanzunternehmen)		900.000,00	
3515	Einzahlungen aus Aufnahmen von Leasingverbindlichkeiten			
353	Einzahlungen infolge eines Kapitaltausches bei derivativen Finanzinstrumenten mit Grundgeschäft	0,00	0,00	0,00
3530	Einzahlungen infolge eines Kapitaltausches bei derivativen Finanzinstrumenten mit Grundgeschäft			
355	Einzahlungen aus dem Abgang von Finanzinstrumenten	0,00	0,00	0,00
3550	Einzahlungen aus dem Abgang von Finanzinstrumenten			

Voranschlag 2026

Stadtgemeinde Bad Vöslau

Finanzierungshaushalt Bereichsbudget 1. und 2. Ebene (Anlage 1b)**Dienstleistungen (Gruppe 8)**

MVAG	Mittelverwendungs- und aufbringungsgruppen (1. und 2. Ebene)	VA 2026	VA 2025	RA 2024
35	Summe Einzahlungen aus der Finanzierungstätigkeit	23.600,00	923.600,00	23.545,94
361	Auszahlungen aus der Tilgung von Finanzschulden	204.400,00	174.800,00	207.966,40
3611	Auszahlungen aus empfangenen Darlehen von öffentlichen Körperschaften und Rechtsträgern	19.500,00	17.400,00	52.198,21
3612	Auszahlungen aus empfangenen Darlehen von Beteiligungen			
3613	Auszahlungen aus empfangenen Darlehen von Unternehmen und privaten Haushalten			
3614	Auszahlungen aus Finanzschulden	184.900,00	157.400,00	155.768,19
3615	Auszahlungen aus Rückzahlungen von Leasingverbindlichkeiten			
363	Auszahlungen infolge eines Kapitaltausches bei derivativen Finanzinstrumenten mit Grundgeschäft	0,00	0,00	0,00
3630	Auszahlungen infolge eines Kapitaltausches bei derivativen Finanzinstrumenten mit Grundgeschäft			
365	Auszahlungen für den Erwerb von Finanzinstrumenten	0,00	0,00	0,00
3650	Auszahlungen für den Erwerb von Finanzinstrumenten			
36	Summe Auszahlungen aus der Finanzierungstätigkeit	204.400,00	174.800,00	207.966,40
SA4	Saldo (4) Geldfluss aus der Finanzierungstätigkeit (35 – 36)	-180.800,00	748.800,00	-184.420,46
SA5	Saldo (5) Geldfluss aus der voranschlagswirksamen Gebarung (Saldo 3 + Saldo 4)	-909.500,00	-1.546.300,00	-2.374.662,49

Finanzwirtschaft (Gruppe 9)

MVAG	Mittelverwendungs- und aufbringungsgruppen (1. und 2. Ebene)	VA 2026	VA 2025	RA 2024
311	Einzahlungen aus operativer Verwaltungstätigkeit	21.575.200,00	20.457.000,00	20.034.901,30
3111	Einzahlungen aus eigenen Abgaben	5.336.600,00	5.118.900,00	4.709.898,12
3112	Einzahlungen aus Ertragsanteilen	15.813.000,00	14.959.000,00	14.943.726,04
3113	Einzahlungen aus Gebühren			
3114	Einzahlungen aus Leistungen	355.100,00	342.600,00	311.121,21
3115	Einzahlungen aus Besitz und wirtschaftlicher Tätigkeit			
3116	Einzahlungen aus Veräußerung von geringwertigen Wirtschaftsgütern (GWG) und sonstige Einzahlungen	70.500,00	36.500,00	70.155,93
312	Einzahlungen aus Transfers	597.500,00	749.900,00	625.088,38
3121	Transferzahlungen von Trägern des öffentlichen Rechts	596.500,00	748.900,00	624.559,33
3122	Transferzahlungen von Beteiligungen			
3123	Transferzahlungen von Unternehmen (inkl. Finanzunternehmen)			
3124	Transferzahlungen von Haushalten und Organisationen ohne Erwerbscharakter	1.000,00	1.000,00	529,05
3125	Transferzahlungen vom Ausland			
3126	Investitions- und Tilgungszuschüsse zwischen Unternehmungen und Betrieben der Gebietskörperschaft und der Gebietskörperschaft			
313	Einzahlungen aus Finanzerträgen	52.500,00	72.000,00	100.092,49
3131	Einzahlungen aus Zinserträgen	52.500,00	72.000,00	100.092,49
3132	Einzahlungen aus Zinsen aus derivativen Finanzinstrumenten mit und ohne Grundgeschäft			
3133	Einzahlungen aus Gewinnentnahmen von marktbestimmten Betrieben			
3134	Sonstige Einzahlungen aus Finanzerträgen			
3135	Einzahlungen aus Dividenden/Gewinnausschüttungen			
31	Summe Einzahlungen operative Gebarung	22.225.200,00	21.278.900,00	20.760.082,17
321	Auszahlungen aus Personalaufwand	598.400,00	569.900,00	573.179,51
3211	Auszahlungen für Personalaufwand (Bezüge, Nebengebühren, und Mehrleistungsvergütungen)	475.700,00	457.900,00	466.628,68
3212	Auszahlungen für gesetzliche und freiwillige Sozialaufwendungen	121.600,00	111.100,00	105.683,83
3213	Auszahlungen aus sonstigem Personalaufwand	1.100,00	900,00	867,00
322	Auszahlungen aus Sachaufwand	46.000,00	49.000,00	47.992,42
3221	Auszahlungen für Gebrauchs- und Verbrauchsgüter, Handelswaren	1.500,00	2.000,00	2.183,13
3222	Auszahlungen für Verwaltungs- und Betriebsaufwand	21.700,00	13.200,00	5.446,01
3223	Auszahlungen für Leasing- und Mietaufwand			
3224	Auszahlungen für Instandhaltung	200,00	200,00	
3225	Sonstige Auszahlungen aus Sachaufwand	22.600,00	33.600,00	40.363,28
3226	Auszahlungen aus der Inanspruchnahme von Haftungen			
323	Auszahlungen aus Transfers	23.000,00	21.000,00	21.221,99
3231	Transferzahlungen an Träger des öffentlichen Rechts	23.000,00	21.000,00	21.221,99
3232	Transferzahlungen an Beteiligungen			

Finanzwirtschaft (Gruppe 9)

MVAG	Mittelverwendungs- und aufbringungsgruppen (1. und 2. Ebene)	VA 2026	VA 2025	RA 2024
3233	Transferzahlungen an Unternehmen (inkl. Finanzunternehmen)			
3234	Transferzahlungen an Haushalte und Organisationen ohne Erwerbscharakter			
3235	Transferzahlungen an das Ausland			
3236	Investitions- und Tilgungszuschüsse zwischen Unternehmungen und Betrieben der Gebietskörperschaft und der Gebietskörperschaft			
324	Auszahlungen aus Finanzaufwand	30.000,00	28.000,00	26.504,32
3241	Auszahlungen für Zinsen			
3242	Auszahlungen für Zinsen aus derivativen Finanzinstrumenten mit und ohne Grundgeschäft			
3243	Auszahlungen aus Gewinnentnahmen von marktbestimmten Betrieben			
3244	Sonstige Auszahlungen aus Finanzaufwendungen	30.000,00	28.000,00	26.504,32
32	Summe Auszahlungen operative Gebarung	697.400,00	667.900,00	668.898,24
SA1	Saldo (1) Geldfluss aus der operativen Gebarung (31 – 32)	21.527.800,00	20.611.000,00	20.091.183,93
331	Einzahlungen aus der Investitionstätigkeit	0,00	0,00	0,00
3311	Einzahlungen aus der Veräußerung von immateriellem Vermögen			
3312	Einzahlungen aus der Veräußerung von Grundstücken und Grundstückeinrichtungen			
3313	Einzahlungen aus der Veräußerung von Gebäuden und Bauten			
3314	Einzahlungen aus der Veräußerung von technischen Anlagen, Fahrzeugen und Maschinen			
3315	Einzahlungen aus der Veräußerung von Amts-, Betriebs- und Geschäftsausstattung			
3316	Einzahlungen aus der Veräußerung von Kulturgütern			
3317	Einzahlungen aus der Veräußerung von Beteiligungen			
3318	Einzahlungen aus der Veräußerung von kofinanzierten Schutzbauten			
332	Einzahlungen aus der Rückzahlung von Darlehen sowie gewährten Vorschüssen	0,00	0,00	0,00
3321	Einzahlungen aus Darlehen an Träger des öffentlichen Rechts			
3322	Einzahlungen aus Darlehen an Beteiligungen			
3323	Einzahlungen aus Darlehen an Unternehmen und Haushalte			
3325	Einzahlungen aus Vorschüssen und Anzahlungen			
333	Einzahlungen aus Kapitaltransfers	0,00	0,00	0,00
3331	Kapitaltransferzahlungen von Trägern des öffentlichen Rechts			
3332	Kapitaltransferzahlungen von Beteiligungen			
3333	Kapitaltransferzahlungen von Unternehmen			
3334	Kapitaltransferzahlungen von Haushalten und Organisationen ohne Erwerbscharakter			
3335	Kapitaltransferzahlungen vom Ausland			
33	Summe Einzahlungen investive Gebarung	0,00	0,00	0,00
341	Auszahlungen aus der Investitionstätigkeit	0,00	2.400,00	0,00

Finanzwirtschaft (Gruppe 9)

MVAG	Mittelverwendungs- und aufbringungsgruppen (1. und 2. Ebene)	VA 2026	VA 2025	RA 2024
3411	Auszahlungen für den Erwerb von immateriellem Vermögen			
3412	Auszahlungen für den Erwerb von Grundstücken und Grundstückseinrichtungen			
3413	Auszahlungen für den Erwerb von Gebäuden und Bauten			
3414	Auszahlungen für den Erwerb von technischen Anlagen, Fahrzeugen und Maschinen			
3415	Auszahlungen für den Erwerb von Amts-, Betriebs- und Geschäftsausstattung		2.400,00	
3416	Auszahlungen für den Erwerb von Kulturgütern			
3417	Auszahlungen für den Erwerb von Beteiligungen			
3418	Auszahlungen für den Erwerb von kofinanzierten Schutzbauten			
342	Auszahlungen aus der Gewährung von Darlehen sowie gewährten Vorschüssen	0,00	0,00	0,00
3421	Auszahlungen von Darlehen an Träger des öffentlichen Rechts			
3422	Auszahlungen von Darlehen an Beteiligungen			
3423	Auszahlungen von Darlehen an Unternehmen und Haushalte			
3425	Auszahlungen von Vorschüssen und Anzahlungen			
343	Auszahlungen aus Kapitaltransfers	0,00	0,00	0,00
3431	Kapitaltransferzahlungen an Träger des öffentlichen Rechts			
3432	Kapitaltransferzahlungen an Beteiligungen			
3433	Kapitaltransferzahlungen an Unternehmen (Finanzunternehmen)			
3434	Kapitaltransferzahlungen an Haushalte und Organisationen ohne Erwerbscharakter			
3435	Kapitaltransferzahlungen an das Ausland			
34	Summe Auszahlungen investive Gebarung	0,00	2.400,00	0,00
SA2	Saldo (2) Geldfluss aus der investiven Gebarung (33 – 34)	0,00	-2.400,00	0,00
SA3	Saldo (3) Nettofinanzierungssaldo (Saldo 1 + Saldo 2)	21.527.800,00	20.608.600,00	20.091.183,93
351	Einzahlungen aus der Aufnahme von Finanzschulden	0,00	0,00	0,00
3511	Einzahlungen aus empfangenen Darlehen von öffentlichen Körperschaften und Rechtsträgern			
3512	Einzahlungen aus empfangenen Darlehen von Beteiligungen			
3513	Einzahlungen aus empfangenen Darlehen von Unternehmen und privaten Haushalten			
3514	Einzahlungen aus Finanzschulden (Finanzunternehmen)			
3515	Einzahlungen aus Aufnahmen von Leasingverbindlichkeiten			
353	Einzahlungen infolge eines Kapitaltausches bei derivativen Finanzinstrumenten mit Grundgeschäft	0,00	0,00	0,00
3530	Einzahlungen infolge eines Kapitaltausches bei derivativen Finanzinstrumenten mit Grundgeschäft			
355	Einzahlungen aus dem Abgang von Finanzinstrumenten	0,00	0,00	0,00
3550	Einzahlungen aus dem Abgang von Finanzinstrumenten			

Finanzwirtschaft (Gruppe 9)

MVAG	Mittelverwendungs- und aufbringungsgruppen (1. und 2. Ebene)	VA 2026	VA 2025	RA 2024
35	Summe Einzahlungen aus der Finanzierungstätigkeit	0,00	0,00	0,00
361	Auszahlungen aus der Tilgung von Finanzschulden	0,00	0,00	0,00
3611	Auszahlungen aus empfangenen Darlehen von öffentlichen Körperschaften und Rechtsträgern			
3612	Auszahlungen aus empfangenen Darlehen von Beteiligungen			
3613	Auszahlungen aus empfangenen Darlehen von Unternehmen und privaten Haushalten			
3614	Auszahlungen aus Finanzschulden			
3615	Auszahlungen aus Rückzahlungen von Leasingverbindlichkeiten			
363	Auszahlungen infolge eines Kapitaltausches bei derivativen Finanzinstrumenten mit Grundgeschäft	0,00	0,00	0,00
3630	Auszahlungen infolge eines Kapitaltausches bei derivativen Finanzinstrumenten mit Grundgeschäft			
365	Auszahlungen für den Erwerb von Finanzinstrumenten	0,00	0,00	0,00
3650	Auszahlungen für den Erwerb von Finanzinstrumenten			
36	Summe Auszahlungen aus der Finanzierungstätigkeit	0,00	0,00	0,00
SA4	Saldo (4) Geldfluss aus der Finanzierungstätigkeit (35 – 36)	0,00	0,00	0,00
SA5	Saldo (5) Geldfluss aus der voranschlagswirksamen Gebarung (Saldo 3 + Saldo 4)	21.527.800,00	20.608.600,00	20.091.183,93

Ergebnis- und Finanzierungsvoranschlag Detailnachweis

	MVAG			VC QU	Ergebnisvoranschlag			Finanzierungsvoranschlag		
	EH	FH			VA 2026	VA 2025	RA 2024	VA 2026	VA 2025	RA 2024
0 Vertretungskörper und allgemeine Verwaltung										
00	Gewählte Gemeindeorgane									
000	Gewählte Gemeindeorgane									
000000	Gemeinderat									
Operative Gebarung										
SU 21 / 31	Summe Erträge / Einzahlungen operative Gebarung				0,00	0,00	0,00	0,00	0,00	0,00
1/000000-670000	Versicherungen	2222	3222	24	6.700,00	6.700,00	5.431,13	6.700,00	6.700,00	5.431,13
1/000000-721000	Bezüge der Organe	2225	3225	22	540.100,00	541.600,00	488.349,20	540.100,00	541.600,00	488.349,20
1/000000-723000	Amtspauschalien und Repräsentationsaufwendungen	2225	3225				433,30			433,30
1/000000-728000	Pensionsbeiträge Bürgermeister	2225	3225	24	10.500,00	10.200,00	9.815,96	10.500,00	10.200,00	9.815,96
1/000000-729000	Sonstige Ausgaben	2225	3225	24	1.000,00	2.000,00	720,00	1.000,00	2.000,00	720,00
1/000000-752000	Pensionskosten Gemeinde-Beamte/BGM	2231	3231	26	481.000,00	461.800,00	444.192,58	481.000,00	461.800,00	444.192,58
1/000000-757100	Schulungsk.Gde.Vertr.	2234	3234	27	9.300,00	9.200,00	1.609,20	9.300,00	9.200,00	1.609,20
SU 22 / 32	Summe Aufwendungen / Auszahlungen operative Gebarung				1.048.600,00	1.031.500,00	950.551,37	1.048.600,00	1.031.500,00	950.551,37
SA 0 / SA 1	(0) Nettoergebnis (21 - 22) / (1) Geldfluss operative Gebarung (31 - 32)				-1.048.600,00	-1.031.500,00	-950.551,37	-1.048.600,00	-1.031.500,00	-950.551,37
SA01	Saldo (01) Haushaltsrücklagen (230 - 240)				0,00	0,00	0,00	0,00	0,00	0,00
SA00	Saldo (00) Nettoergebnis nach Haushaltsrücklagen (Saldo 0 + Saldo 01)				-1.048.600,00	-1.031.500,00	-950.551,37			
Investive Gebarung										
SU 33	Summe Einzahlungen investive Gebarung							0,00	0,00	0,00
SU 34	Summe Auszahlungen investive Gebarung							0,00	0,00	0,00
SA2	Saldo (2) Geldfluss aus der Investiven Gebarung (33 - 34)							0,00	0,00	0,00
SA3	Saldo (3) Nettofinanzierungssaldo (Saldo 1 + Saldo 2)							-1.048.600,00	-1.031.500,00	-950.551,37
Finanzierungstätigkeit										
SU 35	Summe Einzahlungen aus der Finanzierungstätigkeit							0,00	0,00	0,00
SU 36	Summe Auszahlungen aus der Finanzierungstätigkeit							0,00	0,00	0,00
SA4	Saldo (4) Geldfluss aus der Finanzierungstätigkeit (35 - 36)							0,00	0,00	0,00
SA5	Saldo (5) Geldfluss aus der voranschlagswirksamen Gebarung (Saldo 3 + Saldo 4)							-1.048.600,00	-1.031.500,00	-950.551,37
01	Hauptverwaltung									
010	Zentralamt									
010000	Gemeindeamt									
Operative Gebarung										
2/010000+817000	Erträge aus der Auflösung von sonstigen Rückstellungen	2117					78.394,36			
2/010000+827000	Kostensersatz für Personal intern	2116	3116	18	9.900,00	9.400,00	9.513,31	9.900,00	9.400,00	9.513,31

		MVAG VC QU			Ergebnisvoranschlag			Finanzierungsvoranschlag		
		EH	FH		VA 2026	VA 2025	RA 2024	VA 2026	VA 2025	RA 2024
2/010000+827800	Rückersatz für Personal extern	2116	3116	18	500,00	500,00		500,00	500,00	100,00
2/010000+828000	Rückersätze von Ausgaben	2116	3116	18		500,00			500,00	
SU 21 / 31	Summe Erträge / Einzahlungen operative Gebarung				10.400,00	10.400,00	87.907,67	10.400,00	10.400,00	9.613,31
1/010000-400000	Geringwertige Wirtschaftsgüter (GWG)	2221	3221	23	1.000,00	2.000,00	106,52	1.000,00	2.000,00	741,35
1/010000-457000	Druckwerke	2221	3221	23	4.000,00	2.000,00	686,88	4.000,00	2.000,00	686,88
1/010000-510000	Geldbezüge - VB I	2211	3211	20	489.800,00	422.300,00	489.320,26	489.800,00	422.300,00	489.320,26
1/010000-563000	Sonst.Aufwandsentschädigung	2213	3213	20	3.000,00	2.000,00	1.976,52	3.000,00	2.000,00	1.976,52
1/010000-565000	Mehrleistungsvergütung	2211	3211	20	57.400,00	59.200,00	68.231,09	57.400,00	59.200,00	68.231,09
1/010000-569000	Sonstige Nebengebühren	2211	3211	20	2.500,00	2.700,00	2.082,52	2.500,00	2.700,00	2.082,52
1/010000-569100	Studienbeihilfe	2211	3211	20	100,00	100,00		100,00	100,00	
1/010000-580000	Dienstgeberbeiträge FBAF	2212	3212	20	19.000,00	16.000,00	13.819,72	19.000,00	16.000,00	13.819,72
1/010000-582000	Dienstgeberbeitrag SV	2212	3212	20	95.400,00	86.700,00	83.457,78	95.400,00	86.700,00	83.457,78
1/010000-590000	Freiw.Sozialleistungen	2212	3212	20	1.300,00	1.300,00	1.141,80	1.300,00	1.300,00	1.141,80
1/010000-591000	Dotierung von Rückstellungen für Abfertigungen	2214			1.600,00	2.800,00	8.604,55			
1/010000-592000	Dotierung von Rückstellungen für Jubiläumswendungen	2214			7.400,00	7.300,00	18.812,93			
1/010000-593000	Dotierung von Rückstellungen für nicht konsumierte Urlaube	2214			5.000,00	5.000,00	9.840,29			
1/010000-640000	Rechtskosten	2222	3222	24	38.000,00	15.000,00	1.084,02	38.000,00	15.000,00	1.084,02
1/010000-640100	Beratungskosten	2222	3222	24	30.000,00	40.000,00	103.468,24	30.000,00	40.000,00	98.160,55
1/010000-670000	Versicherungen	2222	3222	24	1.100,00	900,00	929,68	1.100,00	900,00	929,68
1/010000-680000	Planmäßige Abschreibung	2226			5.000,00	6.000,00	6.769,81			
1/010000-710100	Ausgleichstaxe zu Beschäft.Verpflchtung	2225	3225	24	20.000,00	18.900,00	22.605,00	20.000,00	18.900,00	22.605,00
1/010000-724000	Reisegebühren	2225	3225	24	700,00	700,00	1.125,15	700,00	700,00	1.125,15
1/010000-728000	Entgelte für Leistungen	2225	3225	24	1.500,00	1.800,00	983,92	1.500,00	1.800,00	983,92
1/010000-729000	Sonstige Ausgaben	2225	3225	24		200,00	1,80		200,00	1,80
SU 22 / 32	Summe Aufwendungen / Auszahlungen operative Gebarung				783.800,00	692.900,00	835.048,48	764.800,00	671.800,00	786.348,04
SA 0 / SA 1	(0) Nettoergebnis (21 - 22) / (1) Geldfluss operative Gebarung (31 - 32)				-773.400,00	-682.500,00	-747.140,81	-754.400,00	-661.400,00	-776.734,73
SA01	Saldo (01) Haushaltsrücklagen (230 - 240)				0,00	0,00	0,00	0,00	0,00	0,00
SA00	Saldo (00) Nettoergebnis nach Haushaltsrücklagen (Saldo 0 + Saldo 01)				-773.400,00	-682.500,00	-747.140,81			
Investive Gebarung										
SU 33	Summe Einzahlungen investive Gebarung							0,00	0,00	0,00
SU 34	Summe Auszahlungen investive Gebarung							0,00	0,00	0,00
SA2	Saldo (2) Geldfluss aus der Investiven Gebarung (33 - 34)							0,00	0,00	0,00
SA3	Saldo (3) Nettofinanzierungssaldo (Saldo 1 + Saldo 2)							-754.400,00	-661.400,00	-776.734,73
Finanzierungstätigkeit										
SU 35	Summe Einzahlungen aus der Finanzierungstätigkeit							0,00	0,00	0,00
SU 36	Summe Auszahlungen aus der Finanzierungstätigkeit							0,00	0,00	0,00

		MVAG VC QU			Ergebnisvoranschlag			Finanzierungsvoranschlag		
		EH	FH		VA 2026	VA 2025	RA 2024	VA 2026	VA 2025	RA 2024
SA4	Saldo (4) Geldfluss aus der Finanzierungstätigkeit (35 – 36)							0,00	0,00	0,00
SA5	Saldo (5) Geldfluss aus der voranschlagswirksamen Gebarung (Saldo 3 + Saldo 4)							-754.400,00	-661.400,00	-776.734,73
013	Kanzleiökonomat									
013000	Kanzleiökonomat									
Operative Gebarung										
2/013000+816500	Verwaltungskostenbeitrag	2114	3114	13	16.500,00	16.100,00	16.335,31	16.500,00	16.100,00	16.335,31
2/013000+829100	Sonstige Einnahmen	2116	3116	18	12.000,00	9.500,00	10.940,43	12.000,00	9.500,00	10.945,22
SU 21 / 31	Summe Erträge / Einzahlungen operative Gebarung				28.500,00	25.600,00	27.275,74	28.500,00	25.600,00	27.280,53
1/013000-400000	geringwertige Wirtschaftsgüter	2221	3221	23	1.000,00	1.500,00	106,45	1.000,00	1.500,00	106,45
1/013000-456000	Schreib- und sonstige Büromittel	2221	3221	23	11.000,00	11.000,00	11.130,53	11.000,00	11.000,00	11.290,82
1/013000-456100	Büromittel Kopiergerät	2221	3221	23	5.000,00	8.000,00	4.446,60	5.000,00	8.000,00	4.557,88
1/013000-457000	Druckwerke	2221	3221	23	5.000,00	5.000,00	4.479,95	5.000,00	5.000,00	4.727,25
1/013000-458000	Mittel zur ärztlichen Betreuung	2221	3221	23	500,00	500,00	751,88	500,00	500,00	826,28
1/013000-459000	Sonst.Verbrauchsgüter	2221	3221	23	3.000,00	3.000,00	3.113,50	3.000,00	3.000,00	2.398,37
1/013000-616000	Instandhalt. Maschinen, masch.Anlagen	2224	3224	24	2.500,00	3.300,00	2.780,66	2.500,00	3.300,00	2.780,66
1/013000-630000	Porto	2222	3222	24	38.000,00	39.000,00	37.945,92	38.000,00	39.000,00	38.321,72
1/013000-631000	Telefon	2222	3222	24	30.000,00	30.000,00	29.317,12	30.000,00	30.000,00	28.645,07
1/013000-680000	Planmäßige Abschreibung	2226				100,00	349,57			
1/013000-729000	Sonstige Aufwendungen (Sehhilfen, etc.)	2225	3225	24	2.700,00	2.700,00	2.635,60	2.700,00	2.700,00	2.635,60
SU 22 / 32	Summe Aufwendungen / Auszahlungen operative Gebarung				98.700,00	104.100,00	97.057,78	98.700,00	104.000,00	96.290,10
SA 0 / SA 1	(0) Nettoergebnis (21 - 22) / (1) Geldfluss operative Gebarung (31 – 32)				-70.200,00	-78.500,00	-69.782,04	-70.200,00	-78.400,00	-69.009,57
SA01	Saldo (01) Haushaltsrücklagen (230 - 240)				0,00	0,00	0,00	0,00	0,00	0,00
SA00	Saldo (00) Nettoergebnis nach Haushaltsrücklagen (Saldo 0 + Saldo 01)				-70.200,00	-78.500,00	-69.782,04			
Investive Gebarung										
SU 33	Summe Einzahlungen investive Gebarung							0,00	0,00	0,00
SU 34	Summe Auszahlungen investive Gebarung							0,00	0,00	0,00
SA2	Saldo (2) Geldfluss aus der Investiven Gebarung (33 – 34)							0,00	0,00	0,00
SA3	Saldo (3) Nettofinanzierungssaldo (Saldo 1 + Saldo 2)							-70.200,00	-78.400,00	-69.009,57
Finanzierungstätigkeit										
SU 35	Summe Einzahlungen aus der Finanzierungstätigkeit							0,00	0,00	0,00
SU 36	Summe Auszahlungen aus der Finanzierungstätigkeit							0,00	0,00	0,00
SA4	Saldo (4) Geldfluss aus der Finanzierungstätigkeit (35 – 36)							0,00	0,00	0,00
SA5	Saldo (5) Geldfluss aus der voranschlagswirksamen Gebarung (Saldo 3 + Saldo 4)							-70.200,00	-78.400,00	-69.009,57

		MVAG			Ergebnisvoranschlag			Finanzierungsvoranschlag		
		EH	FH	VC QU	VA 2026	VA 2025	RA 2024	VA 2026	VA 2025	RA 2024
015	Pressestelle, Amtsblatt und Öffentlichkeitsarbeit									
015000	Pressestelle, Amtsblatt und Öffentlichkeitsarbeit									
Operative Gebarung										
2/015000+810000	Bezugsgebühren	2114	3114	13	23.000,00	22.000,00	19.874,45	23.000,00	22.000,00	19.874,45
2/015000+810100	Inseratengebühren	2114	3114	13	27.000,00	25.000,00	24.024,86	27.000,00	25.000,00	25.124,86
2/015000+817000	Erträge aus der Auflösung von sonstigen Rückstellungen	2117			4.500,00		214,54			
2/015000+861000	Transfers von Ländern, Landesfonds und Landeskammern	2121	3121			15.000,00			15.000,00	
SU 21 / 31	Summe Erträge / Einzahlungen operative Gebarung				54.500,00	62.000,00	44.113,85	50.000,00	62.000,00	44.999,31
1/015000-400000	Geringwertige Wirtschaftsgüter (GWG)	2221	3221		500,00	1.000,00		500,00	1.000,00	
1/015000-457000	Druckkosten	2221	3221	23	50.000,00	50.000,00	50.245,93	50.000,00	50.000,00	46.305,63
1/015000-457100	Druckwerke	2221	3221		700,00	700,00	134,00	700,00	700,00	134,00
1/015000-510000	Geldbezüge für VB	2211	3211	20	61.300,00	76.600,00	66.304,54	61.300,00	76.600,00	66.304,54
1/015000-563000	Sonst. Aufwandsentschädigungen	2213	3213	20	1.100,00	1.000,00	884,12	1.100,00	1.000,00	884,12
1/015000-565000	Mehrleistungsvergütungen	2211	3211	20	4.000,00	6.000,00	3.112,71	4.000,00	6.000,00	3.112,71
1/015000-569000	Sonstige Nebengebühren	2211	3211	20	700,00	1.600,00	307,99	700,00	1.600,00	307,99
1/015000-569100	Studienbeihilfe	2211	3211	20		100,00	29,02		100,00	29,02
1/015000-580000	Dienstgeberbeiträge FBAF	2212	3212	20	2.500,00	3.200,00	2.613,63	2.500,00	3.200,00	2.613,63
1/015000-582000	Dienstgeberbeitrag SV	2212	3212	20	14.100,00	18.000,00	16.420,29	14.100,00	18.000,00	16.420,29
1/015000-590000	Freiwillige Sozialleistungen	2212	3212	20	200,00	200,00	190,30	200,00	200,00	190,30
1/015000-592000	Dotierung von Rückstellungen für Jubiläumszuwendungen	2214			500,00	1.200,00	4.176,19			
1/015000-593000	Dotierung von Rückstellungen für nicht konsumierte Urlaube	2214			500,00	500,00	178,86			
1/015000-630000	Porto	2222	3222	24	19.000,00	13.000,00	12.787,14	19.000,00	13.000,00	12.624,34
1/015000-631000	Telekommunikationsdienste	2222	3222	24	300,00	300,00	269,17	300,00	300,00	264,64
1/015000-670000	Versicherungen	2222	3222		200,00	200,00	162,12	200,00	200,00	162,12
1/015000-680000	Planmäßige Abschreibung	2226			100,00	100,00	139,61			
1/015000-723000	Amtspauschalien und Repräsentationsaufwendungen	2225	3225		200,00	300,00	59,20	200,00	300,00	59,20
1/015000-724000	Reisegebühren	2225	3225	24	100,00	600,00		100,00	600,00	
1/015000-728000	Homepage	2225	3225	24	9.000,00	12.000,00	64.971,49	9.000,00	12.000,00	64.971,49
1/015000-728100	Entgelte für sonstige Leistungen	2225	3225		1.200,00		1.377,69	1.200,00		1.598,16
SU 22 / 32	Summe Aufwendungen / Auszahlungen operative Gebarung				166.200,00	186.600,00	224.364,00	165.100,00	184.800,00	215.982,18
SA 0 / SA 1	(0) Nettoergebnis (21 - 22) / (1) Geldfluss operative Gebarung (31 - 32)				-111.700,00	-124.600,00	-180.250,15	-115.100,00	-122.800,00	-170.982,87
SA01	Saldo (01) Haushaltsrücklagen (230 - 240)				0,00	0,00	0,00	0,00	0,00	0,00
SA00	Saldo (00) Nettoergebnis nach Haushaltsrücklagen (Saldo 0 + Saldo 01)				-111.700,00	-124.600,00	-180.250,15			
Investive Gebarung										
SU 33	Summe Einzahlungen investive Gebarung							0,00	0,00	0,00

		MVAG		VC QU	Ergebnisvoranschlag			Finanzierungsvoranschlag				
		EH	FH		VA 2026	VA 2025	RA 2024	VA 2026	VA 2025	RA 2024		
1/015000-042000	Amts-, Betriebs- und Geschäftsausstattung			3415	2							1.116,89
SU 34	Summe Auszahlungen investive Gebarung							0,00	0,00			1.116,89
SA2	Saldo (2) Geldfluss aus der Investiven Gebarung (33 – 34)							0,00	0,00			-1.116,89
SA3	Saldo (3) Nettofinanzierungssaldo (Saldo 1 + Saldo 2)							-115.100,00	-122.800,00			-172.099,76
Finanzierungstätigkeit												
SU 35	Summe Einzahlungen aus der Finanzierungstätigkeit							0,00	0,00			0,00
SU 36	Summe Auszahlungen aus der Finanzierungstätigkeit							0,00	0,00			0,00
SA4	Saldo (4) Geldfluss aus der Finanzierungstätigkeit (35 – 36)							0,00	0,00			0,00
SA5	Saldo (5) Geldfluss aus der voranschlagswirksamen Gebarung (Saldo 3 + Saldo 4)							-115.100,00	-122.800,00			-172.099,76
016	Elektronische Datenverarbeitung											
016000	Elektronische Datenverarbeitung											
Operative Gebarung												
2/016000+816500	Verwaltungskostenbeitrag	2114	3114	13	59.800,00	29.600,00	13.547,17	59.800,00	29.600,00			13.547,17
2/016000+827000	Kostensätze Personal-intern	2116	3116	18	5.000,00	5.000,00	4.937,28	5.000,00	5.000,00			4.937,28
2/016000+827100	Kostensätze Personal-extern	2116	3116	18	500,00	500,00	500,00	500,00	500,00			500,00
SU 21 / 31	Summe Erträge / Einzahlungen operative Gebarung				65.300,00	35.100,00	18.984,45	65.300,00	35.100,00			18.984,45
1/016000-400000	Geringwert.Wirtschaftsgüter	2221	3221	23	8.000,00	4.000,00	3.066,08	8.000,00	4.000,00			2.392,08
1/016000-456000	Schreib- und sonstige Büromittel	2221	3221	23			100,00					100,00
1/016000-510000	Geldbezüge - VB I	2211	3211	20	76.100,00	74.900,00	72.318,40	76.100,00	74.900,00			72.318,40
1/016000-565000	Mehrleistungsvergütung	2211	3211	20	6.700,00	6.600,00	6.696,60	6.700,00	6.600,00			6.696,60
1/016000-569000	Sonstige Nebengebühren	2211	3211	20	200,00	200,00	147,00	200,00	200,00			147,00
1/016000-580000	Dienstgeberbeiträge FBAF	2212	3212	20			2.917,87					2.917,87
1/016000-582000	Dienstgeberbeitrag SV	2212	3212	20	17.300,00	16.100,00	16.475,37	17.300,00	16.100,00			16.475,37
1/016000-590000	Freiwillige Sozialleistungen	2212	3212	20	200,00	200,00	190,30	200,00	200,00			190,30
1/016000-591000	Dotierung von Rückstellungen für Abfertigungen	2214			3.200,00	4.600,00	6.660,62					
1/016000-592000	Dotierung von Rückstellungen für Jubiläumszuwendungen	2214			1.300,00	1.500,00	2.511,46					
1/016000-593000	Dotierung von Rückstellungen für nicht konsumierte Urlaube	2214			200,00	200,00	174,42					
1/016000-616000	Instandhaltung Maschinen,masch.Anlagen	2224	3224	24	2.000,00	2.000,00	1.937,10	2.000,00	2.000,00			1.937,10
1/016000-640000	Beratungsaufwand	2222	3222			43.000,00			43.000,00			
1/016000-670000	Versicherungen	2222	3222	24	10.000,00	7.700,00	7.112,65	10.000,00	7.700,00			7.112,65
1/016000-680000	Abschreibung	2226			14.700,00	20.800,00	36.365,40					
1/016000-724000	Reisegebühren	2225	3225	24	100,00	100,00		100,00	100,00			
1/016000-728000	Entgelte für Leistungen	2225	3225	24	110.000,00	8.000,00	7.084,20	110.000,00	8.000,00			6.628,47
1/016000-728020	EDV-Wartungskosten	2225	3225	24	100.000,00	90.000,00	81.082,53	100.000,00	90.000,00			83.181,94

	MVAG	VC QU		Ergebnisvoranschlag			Finanzierungsvoranschlag		
		EH	FH	VA 2026	VA 2025	RA 2024	VA 2026	VA 2025	RA 2024
1/016000-752300	Verbandsumlage	2231	3231	120.000,00			120.000,00		
SU 22 / 32	Summe Aufwendungen / Auszahlungen operative Gebarung			470.000,00	280.000,00	244.740,00	450.600,00	252.900,00	199.997,78
SA 0 / SA 1	(0) Nettoergebnis (21 - 22) / (1) Geldfluss operative Gebarung (31 - 32)			-404.700,00	-244.900,00	-225.755,55	-385.300,00	-217.800,00	-181.013,33
SA01	Saldo (01) Haushaltsrücklagen (230 - 240)			0,00	0,00	0,00	0,00	0,00	0,00
SA00	Saldo (00) Nettoergebnis nach Haushaltsrücklagen (Saldo 0 + Saldo 01)			-404.700,00	-244.900,00	-225.755,55			
Investive Gebarung									
SU 33	Summe Einzahlungen investive Gebarung						0,00	0,00	0,00
1/016000-042000	Amtsausstattung EDV		3415 2 41				170.000,00	97.000,00	19.285,98
1/016000-070000	Programmkosten		3411 2 42				50.000,00	47.000,00	15.158,40
SU 34	Summe Auszahlungen investive Gebarung						220.000,00	144.000,00	34.444,38
SA2	Saldo (2) Geldfluss aus der Investiven Gebarung (33 - 34)						-220.000,00	-144.000,00	-34.444,38
SA3	Saldo (3) Nettofinanzierungssaldo (Saldo 1 + Saldo 2)						-605.300,00	-361.800,00	-215.457,71
Finanzierungstätigkeit									
SU 35	Summe Einzahlungen aus der Finanzierungstätigkeit						0,00	0,00	0,00
SU 36	Summe Auszahlungen aus der Finanzierungstätigkeit						0,00	0,00	0,00
SA4	Saldo (4) Geldfluss aus der Finanzierungstätigkeit (35 - 36)						0,00	0,00	0,00
SA5	Saldo (5) Geldfluss aus der voranschlagswirksamen Gebarung (Saldo 3 + Saldo 4)						-605.300,00	-361.800,00	-215.457,71
019	Repräsentation								
019000	Repräsentation								
Operative Gebarung									
SU 21 / 31	Summe Erträge / Einzahlungen operative Gebarung			0,00	0,00	0,00	0,00	0,00	0,00
1/019000-723100	Allgem. Repräsentationsausgaben	2225	3225	24	4.000,00	6.000,00	5.042,67	4.000,00	6.000,00
1/019000-723400	Repräsentationsausg. Bürgermeister	2225	3225	24	10.000,00	10.000,00	8.887,02	10.000,00	9.241,52
SU 22 / 32	Summe Aufwendungen / Auszahlungen operative Gebarung				14.000,00	16.000,00	13.929,69	14.000,00	16.000,00
SA 0 / SA 1	(0) Nettoergebnis (21 - 22) / (1) Geldfluss operative Gebarung (31 - 32)				-14.000,00	-16.000,00	-13.929,69	-14.000,00	-16.000,00
SA01	Saldo (01) Haushaltsrücklagen (230 - 240)				0,00	0,00	0,00	0,00	0,00
SA00	Saldo (00) Nettoergebnis nach Haushaltsrücklagen (Saldo 0 + Saldo 01)				-14.000,00	-16.000,00	-13.929,69		
Investive Gebarung									
SU 33	Summe Einzahlungen investive Gebarung						0,00	0,00	0,00
SU 34	Summe Auszahlungen investive Gebarung						0,00	0,00	0,00
SA2	Saldo (2) Geldfluss aus der Investiven Gebarung (33 - 34)						0,00	0,00	0,00
SA3	Saldo (3) Nettofinanzierungssaldo (Saldo 1 + Saldo 2)						-14.000,00	-16.000,00	-14.284,19
Finanzierungstätigkeit									
SU 35	Summe Einzahlungen aus der Finanzierungstätigkeit						0,00	0,00	0,00
SU 36	Summe Auszahlungen aus der Finanzierungstätigkeit						0,00	0,00	0,00
SA4	Saldo (4) Geldfluss aus der Finanzierungstätigkeit (35 - 36)						0,00	0,00	0,00

		MVAG VC QU			Ergebnisvoranschlag			Finanzierungsvoranschlag		
		EH	FH		VA 2026	VA 2025	RA 2024	VA 2026	VA 2025	RA 2024
SA5	Saldo (5) Geldfluss aus der voranschlagswirksamen Gebarung (Saldo 3 + Saldo 4)							-14.000,00	-16.000,00	-14.284,19
02	Hauptverwaltung									
022	Standesamt									
022000	Standesamt									
	Operative Gebarung									
2/022000+827000	Kostenersatz für Personal	2116	3116	18	166.200,00	163.500,00	150.979,28	166.200,00	163.500,00	150.979,28
SU 21 / 31	Summe Erträge / Einzahlungen operative Gebarung				166.200,00	163.500,00	150.979,28	166.200,00	163.500,00	150.979,28
1/022000-510000	Geldbezüge - VB I	2211	3211	20	117.100,00	117.200,00	108.723,02	117.100,00	117.200,00	108.723,02
1/022000-563000	Sonst.Aufwandsentschädig.	2213	3213	20	800,00	700,00	819,40	800,00	700,00	819,40
1/022000-565000	Mehrleistungsvergütung	2211	3211	20	11.200,00	11.000,00	10.710,55	11.200,00	11.000,00	10.710,55
1/022000-569000	Sonstige Nebengebühren	2211	3211	20	1.700,00	1.600,00	1.519,14	1.700,00	1.600,00	1.519,14
1/022000-580000	Dienstgeberbeiträge FBAF	2212	3212	20	3.300,00	3.600,00	4.488,77	3.300,00	3.600,00	4.488,77
1/022000-582000	Dienstgeberbeitrag SV	2212	3212	20	27.400,00	26.000,00	24.190,26	27.400,00	26.000,00	24.190,26
1/022000-590000	Freiw.Sozialleistungen	2212	3212	20	300,00	300,00	190,30	300,00	300,00	190,30
1/022000-591000	Dotierung von Rückstellungen für Abfertigungen	2214			1.400,00	1.900,00	3.203,68			
1/022000-592000	Dotierung von Rückstellungen für Jubiläumszuwendungen	2214			1.000,00	1.900,00	2.764,41			
1/022000-593000	Dotierung von Rückstellungen für nicht konsumierte Urlaube	2214			1.400,00	1.400,00	1.398,87			
1/022000-670000	Versicherungen	2222	3222	24	200,00	200,00	122,76	200,00	200,00	122,76
1/022000-724000	Reisegebühren	2225	3225	24	400,00	400,00	88,36	400,00	400,00	88,36
1/022000-728000	Entgelte für Leistungen	2225	3225	24	100,00	100,00	126,72	100,00	100,00	126,72
SU 22 / 32	Summe Aufwendungen / Auszahlungen operative Gebarung				166.300,00	166.300,00	158.346,24	162.500,00	161.100,00	150.979,28
SA 0 / SA 1	(0) Nettoergebnis (21 - 22) / (1) Geldfluss operative Gebarung (31 - 32)				-100,00	-2.800,00	-7.366,96	3.700,00	2.400,00	0,00
SA01	Saldo (01) Haushaltsrücklagen (230 - 240)				0,00	0,00	0,00	0,00	0,00	0,00
SA00	Saldo (00) Nettoergebnis nach Haushaltsrücklagen (Saldo 0 + Saldo 01)				-100,00	-2.800,00	-7.366,96			
	Investive Gebarung									
SU 33	Summe Einzahlungen investive Gebarung							0,00	0,00	0,00
SU 34	Summe Auszahlungen investive Gebarung							0,00	0,00	0,00
SA2	Saldo (2) Geldfluss aus der Investiven Gebarung (33 - 34)							0,00	0,00	0,00
SA3	Saldo (3) Nettofinanzierungssaldo (Saldo 1 + Saldo 2)							3.700,00	2.400,00	0,00
	Finanzierungstätigkeit									
SU 35	Summe Einzahlungen aus der Finanzierungstätigkeit							0,00	0,00	0,00
SU 36	Summe Auszahlungen aus der Finanzierungstätigkeit							0,00	0,00	0,00
SA4	Saldo (4) Geldfluss aus der Finanzierungstätigkeit (35 - 36)							0,00	0,00	0,00

		MVAG VC QU			Ergebnisvoranschlag			Finanzierungsvoranschlag		
		EH	FH		VA 2026	VA 2025	RA 2024	VA 2026	VA 2025	RA 2024
SA5	Saldo (5) Geldfluss aus der voranschlagswirksamen Gebarung (Saldo 3 + Saldo 4)							3.700,00	2.400,00	0,00
022100	Standesamt Bad Vöslau									
	Operative Gebarung									
SU 21 / 31	Summe Erträge / Einzahlungen operative Gebarung				0,00	0,00	0,00	0,00	0,00	0,00
1/022100-752500	Beitrag an Standesamts- und Staatsbürgerschaftsverband	2231	3231	26	269.900,00	266.300,00	198.291,59	269.900,00	266.300,00	198.291,59
SU 22 / 32	Summe Aufwendungen / Auszahlungen operative Gebarung				269.900,00	266.300,00	198.291,59	269.900,00	266.300,00	198.291,59
SA 0 / SA 1	(0) Nettoergebnis (21 - 22) / (1) Geldfluss operative Gebarung (31 - 32)				-269.900,00	-266.300,00	-198.291,59	-269.900,00	-266.300,00	-198.291,59
SA01	Saldo (01) Haushaltsrücklagen (230 - 240)				0,00	0,00	0,00	0,00	0,00	0,00
SA00	Saldo (00) Nettoergebnis nach Haushaltsrücklagen (Saldo 0 + Saldo 01)				-269.900,00	-266.300,00	-198.291,59			
	Investive Gebarung									
SU 33	Summe Einzahlungen investive Gebarung							0,00	0,00	0,00
SU 34	Summe Auszahlungen investive Gebarung							0,00	0,00	0,00
SA2	Saldo (2) Geldfluss aus der Investiven Gebarung (33 - 34)							0,00	0,00	0,00
SA3	Saldo (3) Nettofinanzierungssaldo (Saldo 1 + Saldo 2)							-269.900,00	-266.300,00	-198.291,59
	Finanzierungstätigkeit									
SU 35	Summe Einzahlungen aus der Finanzierungstätigkeit							0,00	0,00	0,00
SU 36	Summe Auszahlungen aus der Finanzierungstätigkeit							0,00	0,00	0,00
SA4	Saldo (4) Geldfluss aus der Finanzierungstätigkeit (35 - 36)							0,00	0,00	0,00
SA5	Saldo (5) Geldfluss aus der voranschlagswirksamen Gebarung (Saldo 3 + Saldo 4)							-269.900,00	-266.300,00	-198.291,59
023	Einwohneramt									
023000	Einwohneramt									
	Operative Gebarung									
2/023000+817000	Erträge aus der Auflösung von sonstigen Rückstellungen	2117					1.329,10			
SU 21 / 31	Summe Erträge / Einzahlungen operative Gebarung				0,00	0,00	1.329,10	0,00	0,00	0,00
1/023000-510000	Geldbezüge - VB I	2211	3211	20	166.800,00	162.900,00	138.225,36	166.800,00	162.900,00	138.225,36
1/023000-563000	Sonstige Aufwandsentschädigungen	2213	3213		3.600,00	3.600,00	1.672,02	3.600,00	3.600,00	1.672,02
1/023000-565000	Mehrleistungsvergütung	2211	3211	20	22.200,00	24.200,00	22.492,57	22.200,00	24.200,00	22.492,57
1/023000-569000	Sonstige Nebengebühren	2211	3211	20	1.300,00	1.300,00	769,92	1.300,00	1.300,00	769,92
1/023000-580000	Dienstgeberbeiträge FBAF	2212	3212	20	5.900,00	7.100,00	6.014,65	5.900,00	7.100,00	6.014,65
1/023000-582000	Dienstgeberbeitrag SV	2212	3212	20	39.500,00	38.100,00	32.392,19	39.500,00	38.100,00	32.392,19
1/023000-590000	Freiw.Sozialleistungen	2212	3212	20	600,00	400,00	380,60	600,00	400,00	380,60
1/023000-591000	Dotierung von Rückstellungen für Abfertigungen	2214			5.400,00	8.900,00	11.635,97			
1/023000-592000	Dotierung von Rückstellungen für Jubiläumszuwendungen	2214			2.200,00	3.500,00	6.098,54			

		MVAG		VC QU	Ergebnisvoranschlag			Finanzierungsvoranschlag		
		EH	FH		VA 2026	VA 2025	RA 2024	VA 2026	VA 2025	RA 2024
1/023000-593000	Dotierung von Rückstellungen für nicht konsumierte Urlaube	2214			1.200,00	1.200,00	4.016,22			
1/023000-670000	Versicherungen	2222	3222	24	300,00	300,00	245,52	300,00	300,00	245,52
1/023000-724000	Reisegebühren	2225	3225	24	300,00	300,00	169,20	300,00	300,00	169,20
1/023000-728000	Entgelte f. Leistungen	2225	3225	24	300,00	300,00	251,64	300,00	300,00	251,64
SU 22 / 32	Summe Aufwendungen / Auszahlungen operative Gebarung				249.600,00	252.100,00	224.364,40	240.800,00	238.500,00	202.613,67
SA 0 / SA 1	(0) Nettoergebnis (21 - 22) / (1) Geldfluss operative Gebarung (31 - 32)				-249.600,00	-252.100,00	-223.035,30	-240.800,00	-238.500,00	-202.613,67
SA01	Saldo (01) Haushaltsrücklagen (230 - 240)				0,00	0,00	0,00	0,00	0,00	0,00
SA00	Saldo (00) Nettoergebnis nach Haushaltsrücklagen (Saldo 0 + Saldo 01)				-249.600,00	-252.100,00	-223.035,30			
Investive Gebarung										
SU 33	Summe Einzahlungen investive Gebarung							0,00	0,00	0,00
1/023000-042000	Amts-, Betriebs- und Geschäftsausstattung		3415	2				1.500,00		
1/023000-070000	Aktivierungsfähige Rechte (immaterielle Vermögenswerte)		3411	2				2.500,00		
SU 34	Summe Auszahlungen investive Gebarung							4.000,00	0,00	0,00
SA2	Saldo (2) Geldfluss aus der Investiven Gebarung (33 - 34)							-4.000,00	0,00	0,00
SA3	Saldo (3) Nettofinanzierungssaldo (Saldo 1 + Saldo 2)							-244.800,00	-238.500,00	-202.613,67
Finanzierungstätigkeit										
SU 35	Summe Einzahlungen aus der Finanzierungstätigkeit							0,00	0,00	0,00
SU 36	Summe Auszahlungen aus der Finanzierungstätigkeit							0,00	0,00	0,00
SA4	Saldo (4) Geldfluss aus der Finanzierungstätigkeit (35 - 36)							0,00	0,00	0,00
SA5	Saldo (5) Geldfluss aus der voranschlagswirksamen Gebarung (Saldo 3 + Saldo 4)							-244.800,00	-238.500,00	-202.613,67
024	Wahlamt									
024000	Wahlamt									
Operative Gebarung										
2/024000+816000	Kostenbeiträge Bund	2114	3114	13	5.000,00	10.700,00	19.792,79	5.000,00	10.700,00	19.792,79
SU 21 / 31	Summe Erträge / Einzahlungen operative Gebarung				5.000,00	10.700,00	19.792,79	5.000,00	10.700,00	19.792,79
1/024000-400000	Geringwertige Wirtschaftsgüter (GWG)	2221	3221			500,00	1.001,40		500,00	1.001,40
1/024000-456000	Schreib- und sonstige Büromittel	2221	3221	23		200,00	2.375,84		200,00	2.375,84
1/024000-459000	Sonstige Verbrauchsgüter	2221	3221	23		200,00	2.815,37		200,00	2.815,37
1/024000-630000	Porto	2222	3222	24		4.400,00	17.321,18		8.800,00	12.845,43
1/024000-728000	Entgelte für sonstige Leistungen	2225	3225			700,00	12.543,06		700,00	12.543,06
1/024000-729000	Sonstige Ausgaben	2225	3225	24		13.500,00	23.852,11		13.500,00	24.392,11
SU 22 / 32	Summe Aufwendungen / Auszahlungen operative Gebarung				0,00	19.500,00	59.908,96	0,00	23.900,00	55.973,21
SA 0 / SA 1	(0) Nettoergebnis (21 - 22) / (1) Geldfluss operative Gebarung (31 - 32)				5.000,00	-8.800,00	-40.116,17	5.000,00	-13.200,00	-36.180,42
SA01	Saldo (01) Haushaltsrücklagen (230 - 240)				0,00	0,00	0,00	0,00	0,00	0,00
SA00	Saldo (00) Nettoergebnis nach Haushaltsrücklagen (Saldo 0 + Saldo 01)				5.000,00	-8.800,00	-40.116,17			

	MVAG			VC QU			Ergebnisvoranschlag			Finanzierungsvoranschlag		
	EH	FH		VA 2026	VA 2025	RA 2024	VA 2026	VA 2025	RA 2024			
Investive Gebarung												
SU 33			Summe Einzahlungen investive Gebarung				0,00	0,00	0,00			
SU 34			Summe Auszahlungen investive Gebarung				0,00	0,00	0,00			
SA2			Saldo (2) Geldfluss aus der Investiven Gebarung (33 – 34)				0,00	0,00	0,00			
SA3			Saldo (3) Nettofinanzierungssaldo (Saldo 1 + Saldo 2)				5.000,00	-13.200,00	-36.180,42			
Finanzierungstätigkeit												
SU 35			Summe Einzahlungen aus der Finanzierungstätigkeit				0,00	0,00	0,00			
SU 36			Summe Auszahlungen aus der Finanzierungstätigkeit				0,00	0,00	0,00			
SA4			Saldo (4) Geldfluss aus der Finanzierungstätigkeit (35 – 36)				0,00	0,00	0,00			
SA5			Saldo (5) Geldfluss aus der voranschlagswirksamen Gebarung (Saldo 3 + Saldo 4)				5.000,00	-13.200,00	-36.180,42			
029			Amtsgebäude									
029000			Amtsgebäude									
Operative Gebarung												
2/029000+809000			Gegenwert von Sachbezugsleistungen	2116	3116		4.800,00	4.400,00	4.699,20	4.800,00	4.400,00	4.699,20
2/029000+811000			Einnahmen a.Vermietung u.Verpachtung	2115	3115	14	33.600,00	32.000,00	29.355,00	33.600,00	32.000,00	29.355,00
2/029000+811700			Kostenersatz Gebäudenutzung intern	2115	3115	14	64.400,00	28.100,00	24.150,17	64.400,00	28.100,00	24.150,17
2/029000+811800			Kostenersatz Gebäudenutzung extern	2115	3115	14	11.900,00	11.200,00	8.763,56	11.900,00	11.200,00	8.763,56
2/029000+816500			Verwaltungskostenbeitrag	2114	3114	13	13.200,00	11.100,00	10.529,73	13.200,00	11.100,00	10.529,73
2/029000+817000			Erträge aus der Auflösung von sonstigen Rückstellungen	2117			35.600,00		889,30			
2/029000+829900			Sonstige Einnahmen	2116	3116	18	700,00	700,00	542,30	700,00	700,00	542,30
SU 21 / 31			Summe Erträge / Einzahlungen operative Gebarung				164.200,00	87.500,00	78.929,26	128.600,00	87.500,00	78.039,96
1/029000-400000			Geringwert.Wirtschaftsgüter	2221	3221	23	6.000,00	3.000,00	5.881,66	6.000,00	3.000,00	5.881,66
1/029000-454000			Reinigungsmittel	2221	3221	23	2.000,00	1.500,00	858,63	2.000,00	1.500,00	1.322,64
1/029000-459000			Sonst.Verbrauchsgüter	2221	3221	23	6.000,00	6.000,00	4.662,84	6.000,00	6.000,00	4.662,84
1/029000-511000			Geldbezüge - VB II	2211	3211	20	95.200,00	74.900,00	71.836,80	95.200,00	74.900,00	71.836,80
1/029000-541000			Sachbezüge - VB II	2213	3213		4.400,00	4.400,00	4.699,20	4.400,00	4.400,00	4.699,20
1/029000-563000			Sonst.Aufwandsentschädigung	2213	3213	20	5.000,00	4.900,00	4.658,16	5.000,00	4.900,00	4.658,16
1/029000-565000			Mehrleistungsvergütung	2211	3211	20	5.800,00	5.800,00	5.659,76	5.800,00	5.800,00	5.659,76
1/029000-566000			Zuwendungen aus Anlass von Dienstjubiläen	2212	3212		5.300,00			5.300,00		
1/029000-569000			Sonstige Nebengebühren	2211	3211	20	2.900,00	2.800,00	1.721,52	2.900,00	2.800,00	1.721,52
1/029000-580000			Dienstgeberbeiträge FBAF	2212	3212	20		1.500,00	3.277,29		1.500,00	3.277,29
1/029000-582000			Dienstgeberbeitrag SV	2212	3212	20	17.300,00	18.500,00	17.613,17	17.300,00	18.500,00	17.613,17
1/029000-590000			Freiw.Sozialleistungen	2212	3212	20	400,00	400,00	380,60	400,00	400,00	380,60
1/029000-591000			Dotierung von Rückstellungen für Abfertigungen	2214			2.000,00	5.500,00	7.209,75			

		MVAG VC QU			Ergebnisvoranschlag			Finanzierungsvoranschlag		
		EH	FH		VA 2026	VA 2025	RA 2024	VA 2026	VA 2025	RA 2024
1/029000-592000	Dotierung von Rückstellungen für Jubiläumszuwendungen	2214			300,00	1.200,00	1.477,35			
1/029000-593000	Dotierung von Rückstellungen für nicht konsumierte Urlaube	2214			500,00	500,00	319,22			
1/029000-600000	Strom für Beleuchtung	2222	3222	24	20.000,00	20.000,00	17.307,49	20.000,00	20.000,00	17.421,99
1/029000-600100	Gas/Wärme	2222	3222	24	50.000,00	50.000,00	45.331,21	50.000,00	50.000,00	45.331,21
1/029000-614000	Instandhaltung Gebäude	2224	3224	24	20.000,00	40.400,00	23.109,70	20.000,00	40.400,00	23.109,70
1/029000-614100	Wartungen	2224	3224		5.000,00			5.000,00		
1/029000-618000	Instandhaltung Einrichtungen	2224	3224	24	2.000,00	1.500,00	670,84	2.000,00	1.500,00	670,84
1/029000-670000	Versicherungen	2222	3222	24	11.300,00	11.300,00	10.068,36	11.300,00	11.300,00	10.068,36
1/029000-680000	Abschreibung	2226			45.100,00	44.800,00	39.878,84			
1/029000-683000	Verluste aus dem Abgang von Sachanlagen und immateriellen Vermögenswerten	2226					629,87			
1/029000-700000	Miete Kopierer	2223	3223	24	8.800,00	8.800,00	7.877,34	8.800,00	8.800,00	7.877,34
1/029000-710000	Öffentl. Abgaben	2225	3225	24	14.000,00	13.500,00	13.505,15	14.000,00	13.500,00	13.505,15
1/029000-724000	Reisegebühren	2225	3225	24	200,00	200,00	150,00	200,00	200,00	150,00
1/029000-728000	Entgelte für Leistungen	2225	3225	24	28.800,00	9.000,00	8.470,47	28.800,00	9.000,00	8.743,13
SU 22 / 32	Summe Aufwendungen / Auszahlungen operative Gebarung				358.300,00	330.400,00	297.255,22	310.400,00	278.400,00	248.591,36
SA 0 / SA 1	(0) Nettoergebnis (21 - 22) / (1) Geldfluss operative Gebarung (31 - 32)				-194.100,00	-242.900,00	-218.325,96	-181.800,00	-190.900,00	-170.551,40
SA01	Saldo (01) Haushaltsrücklagen (230 - 240)				0,00	0,00	0,00	0,00	0,00	0,00
SA00	Saldo (00) Nettoergebnis nach Haushaltsrücklagen (Saldo 0 + Saldo 01)				-194.100,00	-242.900,00	-218.325,96			
Investive Gebarung										
SU 33	Summe Einzahlungen investive Gebarung							0,00	0,00	0,00
1/029000-010000	Ausbau		3413	2 40				32.000,00	25.000,00	12.383,89
1/029000-042000	Amtsausstattung		3415	2 41				19.600,00	18.300,00	22.406,26
SU 34	Summe Auszahlungen investive Gebarung							51.600,00	43.300,00	34.790,15
SA2	Saldo (2) Geldfluss aus der Investiven Gebarung (33 - 34)							-51.600,00	-43.300,00	-34.790,15
SA3	Saldo (3) Nettofinanzierungssaldo (Saldo 1 + Saldo 2)							-233.400,00	-234.200,00	-205.341,55
Finanzierungstätigkeit										
SU 35	Summe Einzahlungen aus der Finanzierungstätigkeit							0,00	0,00	0,00
SU 36	Summe Auszahlungen aus der Finanzierungstätigkeit							0,00	0,00	0,00
SA4	Saldo (4) Geldfluss aus der Finanzierungstätigkeit (35 - 36)							0,00	0,00	0,00
SA5	Saldo (5) Geldfluss aus der voranschlagswirksamen Gebarung (Saldo 3 + Saldo 4)							-233.400,00	-234.200,00	-205.341,55

		MVAG VC QU			Ergebnisvoranschlag			Finanzierungsvoranschlag		
		EH	FH		VA 2026	VA 2025	RA 2024	VA 2026	VA 2025	RA 2024
029024	Amtsgebäude									
Operative Gebarung										
6/029024+871000	Kapitaltransfers aus Gemeinde-Bedarfszuweisungsmitteln	2121	3121	1		120.000,00			120.000,00	
SU 21 / 31	Summe Erträge / Einzahlungen operative Gebarung				0,00	120.000,00	0,00	0,00	120.000,00	0,00
SU 22 / 32	Summe Aufwendungen / Auszahlungen operative Gebarung				0,00	0,00	0,00	0,00	0,00	0,00
SA 0 / SA 1	(0) Nettoergebnis (21 - 22) / (1) Geldfluss operative Gebarung (31 - 32)				0,00	120.000,00	0,00	0,00	120.000,00	0,00
SA01	Saldo (01) Haushaltsrücklagen (230 - 240)				0,00	0,00	0,00	0,00	0,00	0,00
SA00	Saldo (00) Nettoergebnis nach Haushaltsrücklagen (Saldo 0 + Saldo 01)				0,00	120.000,00	0,00			
Investive Gebarung										
SU 33	Summe Einzahlungen investive Gebarung							0,00	0,00	0,00
5/029024-010000	Fenstertausch Rathaus		3413	1					35.000,00	
SU 34	Summe Auszahlungen investive Gebarung							0,00	35.000,00	0,00
SA2	Saldo (2) Geldfluss aus der Investiven Gebarung (33 - 34)							0,00	-35.000,00	0,00
SA3	Saldo (3) Nettofinanzierungssaldo (Saldo 1 + Saldo 2)							0,00	85.000,00	0,00
Finanzierungstätigkeit										
SU 35	Summe Einzahlungen aus der Finanzierungstätigkeit							0,00	0,00	0,00
SU 36	Summe Auszahlungen aus der Finanzierungstätigkeit							0,00	0,00	0,00
SA4	Saldo (4) Geldfluss aus der Finanzierungstätigkeit (35 - 36)							0,00	0,00	0,00
SA5	Saldo (5) Geldfluss aus der voranschlagswirksamen Gebarung (Saldo 3 + Saldo 4)							0,00	85.000,00	0,00
029100	Amtshaus Großau									
Operative Gebarung										
2/029100+816000	Kostenbeiträge	2114	3114	13	2.600,00	2.600,00	2.226,50	2.600,00	2.600,00	2.226,50
2/029100+817000	Erträge aus der Auflösung von sonstigen Rückstellungen	2117					93,89			
2/029100+828500	Rückersätze von Ausgaben	2116	3116	18		100,00			100,00	
SU 21 / 31	Summe Erträge / Einzahlungen operative Gebarung				2.600,00	2.700,00	2.320,39	2.600,00	2.700,00	2.226,50
1/029100-400000	Geringwertige Wirtschaftsgüter (GWG)	2221	3221	23	500,00	500,00	396,41	500,00	500,00	396,41
1/029100-454000	Reinigungsmittel	2221	3221	23	200,00	200,00		200,00	200,00	
1/029100-511000	Geldbezüge VB II	2211	3211	20	4.200,00	4.000,00	2.698,32	4.200,00	4.000,00	2.698,32
1/029100-569000	Sonstige Nebengebühren	2211	3211	20	200,00	100,00	26,92	200,00	100,00	26,92
1/029100-580000	Dienstgeberbeiträge FBAF	2212	3212	20	200,00	200,00	100,86	200,00	200,00	100,86
1/029100-582000	Dienstgeberbeitrag SV	2212	3212	20	1.000,00	900,00	578,61	1.000,00	900,00	578,61
1/029100-590000	Freiwillige Sozialleistungen	2212	3212	20	100,00	100,00		100,00	100,00	
1/029100-592000	Dotierung von Rückstellungen für Jubiläumszuwendungen	2214			200,00	100,00	7,24			
1/029100-593000	Dotierung von Rückstellungen für nicht konsumierte Urlaube	2214			200,00	200,00	150,82			

		MVAG VC QU			Ergebnisvoranschlag			Finanzierungsvoranschlag		
		EH	FH		VA 2026	VA 2025	RA 2024	VA 2026	VA 2025	RA 2024
1/029100-600000	Strom für Beleuchtung	2222	3222	24	700,00	600,00	600,29	700,00	600,00	600,29
1/029100-600100	Gas/Wärme	2222	3222	24	500,00	500,00	300,00	500,00	500,00	300,00
1/029100-614000	Instandhaltung von Gebäuden	2224	3224	24	2.000,00	4.000,00	595,49	2.000,00	4.000,00	481,73
1/029100-670000	Versicherungen	2222	3222	24	1.000,00	1.000,00	729,72	1.000,00	1.000,00	729,72
1/029100-680000	Abschreibung	2226			11.400,00	11.400,00	11.434,33			
1/029100-710000	Öffentliche Abgaben	2225	3225	24		100,00			100,00	
1/029100-728000	Entgelte für Leistungen	2225	3225	24		200,00			200,00	
SU 22 / 32	Summe Aufwendungen / Auszahlungen operative Gebarung				22.400,00	24.100,00	17.619,01	10.600,00	12.400,00	5.912,86
SA 0 / SA 1	(0) Nettoergebnis (21 - 22) / (1) Geldfluss operative Gebarung (31 - 32)				-19.800,00	-21.400,00	-15.298,62	-8.000,00	-9.700,00	-3.686,36
SA01	Saldo (01) Haushaltsrücklagen (230 - 240)				0,00	0,00	0,00	0,00	0,00	0,00
SA00	Saldo (00) Nettoergebnis nach Haushaltsrücklagen (Saldo 0 + Saldo 01)				-19.800,00	-21.400,00	-15.298,62			
Investive Gebarung										
SU 33	Summe Einzahlungen investive Gebarung							0,00	0,00	0,00
SU 34	Summe Auszahlungen investive Gebarung							0,00	0,00	0,00
SA2	Saldo (2) Geldfluss aus der Investiven Gebarung (33 - 34)							0,00	0,00	0,00
SA3	Saldo (3) Nettofinanzierungssaldo (Saldo 1 + Saldo 2)							-8.000,00	-9.700,00	-3.686,36
Finanzierungstätigkeit										
SU 35	Summe Einzahlungen aus der Finanzierungstätigkeit							0,00	0,00	0,00
SU 36	Summe Auszahlungen aus der Finanzierungstätigkeit							0,00	0,00	0,00
SA4	Saldo (4) Geldfluss aus der Finanzierungstätigkeit (35 - 36)							0,00	0,00	0,00
SA5	Saldo (5) Geldfluss aus der voranschlagswirksamen Gebarung (Saldo 3 + Saldo 4)							-8.000,00	-9.700,00	-3.686,36
029742	Fenstertausch Rathaus									
Operative Gebarung										
6/029742+871000	Kapitaltransfers aus Gemeinde-Bedarfszuweisungsmitteln	2121	3121	1	100.000,00			100.000,00		
SU 21 / 31	Summe Erträge / Einzahlungen operative Gebarung				100.000,00	0,00	0,00	100.000,00	0,00	0,00
SU 22 / 32	Summe Aufwendungen / Auszahlungen operative Gebarung				0,00	0,00	0,00	0,00	0,00	0,00
SA 0 / SA 1	(0) Nettoergebnis (21 - 22) / (1) Geldfluss operative Gebarung (31 - 32)				100.000,00	0,00	0,00	100.000,00	0,00	0,00
SA01	Saldo (01) Haushaltsrücklagen (230 - 240)				0,00	0,00	0,00	0,00	0,00	0,00
SA00	Saldo (00) Nettoergebnis nach Haushaltsrücklagen (Saldo 0 + Saldo 01)				100.000,00	0,00	0,00			
Investive Gebarung										
6/029742+300742	KIP-Mittel		3331	1				139.000,00		
SU 33	Summe Einzahlungen investive Gebarung							139.000,00	0,00	0,00
5/029742-010000	Fenstertausch Rathaus		3413	1				324.000,00		
SU 34	Summe Auszahlungen investive Gebarung							324.000,00	0,00	0,00
SA2	Saldo (2) Geldfluss aus der Investiven Gebarung (33 - 34)							-185.000,00	0,00	0,00
SA3	Saldo (3) Nettofinanzierungssaldo (Saldo 1 + Saldo 2)							-85.000,00	0,00	0,00

	MVAG			VC QU	Ergebnisvoranschlag			Finanzierungsvoranschlag		
	EH	FH			VA 2026	VA 2025	RA 2024	VA 2026	VA 2025	RA 2024
Finanzierungstätigkeit										
SU 35	Summe Einzahlungen aus der Finanzierungstätigkeit							0,00	0,00	0,00
SU 36	Summe Auszahlungen aus der Finanzierungstätigkeit							0,00	0,00	0,00
SA4	Saldo (4) Geldfluss aus der Finanzierungstätigkeit (35 – 36)							0,00	0,00	0,00
SA5	Saldo (5) Geldfluss aus der voranschlagswirksamen Gebarung (Saldo 3 + Saldo 4)							-85.000,00	0,00	0,00
03	Bauverwaltung									
030	Bauamt									
030000	Bauamt									
Operative Gebarung										
2/030000+816000	Drucksortenverkauf	2114	3114	13	400,00	400,00	245,15	400,00	400,00	245,15
2/030000+817000	Erträge aus der Auflösung von sonstigen Rückstellungen	2117				66.600,00	637,02			
2/030000+827000	Personalkostenersatz - extern	2116	3116	18	1.500,00	1.500,00	1.495,08	1.500,00	1.500,00	1.495,08
2/030000+827100	Personalkostenersatz intern	2116	3116	18	107.700,00	82.800,00	84.908,74	107.700,00	82.800,00	84.908,74
2/030000+829000	Sonstige Erträge	2116	3116			400,00			400,00	
SU 21 / 31	Summe Erträge / Einzahlungen operative Gebarung				109.600,00	151.700,00	87.285,99	109.600,00	85.100,00	86.648,97
1/030000-400000	Geringwertige Wirtschaftsgüter (GWG)	2221	3221	23	2.000,00	5.000,00	1.007,95	2.000,00	5.000,00	1.007,95
1/030000-510000	Geldbezüge - VB I	2211	3211	20	617.400,00	726.100,00	592.260,81	617.400,00	726.100,00	592.260,81
1/030000-563000	Sonst.Aufwandsentschädigung	2213	3213	20	12.600,00	11.600,00	11.307,60	12.600,00	11.600,00	11.307,60
1/030000-565000	Mehrleistungsvergütung	2211	3211	20	57.300,00	76.100,00	68.424,10	57.300,00	76.100,00	68.424,10
1/030000-569000	Sonstige Nebengebühren	2211	3211	20	2.000,00	2.500,00	2.553,00	2.000,00	2.500,00	2.553,00
1/030000-569100	Sonstige Nebengebühren	2211	3211	20	200,00	600,00	351,76	200,00	600,00	351,76
1/030000-580000	Dienstgeberbeiträge FBAF	2212	3212	20	25.500,00	25.000,00	22.169,37	25.500,00	25.000,00	22.169,37
1/030000-582000	Dienstgeberbeitrag SV	2212	3212	20	137.400,00	145.200,00	133.829,57	137.400,00	145.200,00	133.829,57
1/030000-590000	Freiw.Sozialleistungen	2212	3212	20	2.000,00	1.700,00	2.283,60	2.000,00	1.700,00	2.283,60
1/030000-591000	Dotierung von Rückstellungen für Abfertigungen	2214			2.200,00	7.500,00	12.395,43			
1/030000-592000	Dotierung von Rückstellungen für Jubiläumszuwendungen	2214			4.300,00	6.300,00	30.763,10			
1/030000-593000	Dotierung von Rückstellungen für nicht konsumierte Urlaube	2214			10.000,00	17.000,00	16.117,23			
1/030000-670000	Versicherungen	2222	3222	24	1.400,00	1.400,00	1.105,32	1.400,00	1.400,00	1.105,32
1/030000-680000	Abschreibung	2226			4.500,00	4.600,00	3.548,96			
1/030000-724000	Reisegebühren	2225	3225	24	300,00	200,00	169,68	300,00	200,00	169,68
1/030000-728000	Entgelte für Leistungen	2225	3225	24	3.000,00	4.500,00	2.693,60	3.000,00	4.500,00	2.676,92
SU 22 / 32	Summe Aufwendungen / Auszahlungen operative Gebarung				882.100,00	1.035.300,00	900.981,08	861.100,00	999.900,00	838.139,68
SA 0 / SA 1	(0) Nettoergebnis (21 - 22) / (1) Geldfluss operative Gebarung (31 – 32)				-772.500,00	-883.600,00	-813.695,09	-751.500,00	-914.800,00	-751.490,71
SA01	Saldo (01) Haushaltsrücklagen (230 - 240)				0,00	0,00	0,00	0,00	0,00	0,00

		MVAG VC QU			Ergebnisvoranschlag			Finanzierungsvoranschlag		
		EH	FH		VA 2026	VA 2025	RA 2024	VA 2026	VA 2025	RA 2024
SA00	Saldo (00) Nettoergebnis nach Haushaltsrücklagen (Saldo 0 + Saldo 01)				-772.500,00	-883.600,00	-813.695,09			
Investive Gebarung										
SU 33	Summe Einzahlungen investive Gebarung							0,00	0,00	0,00
1/030000-042000	Amtsausstattung		3415	2 41				2.000,00	6.700,00	
1/030000-070000	Aktivierungsfähige Rechte (immaterielle Vermögenswerte)		3411	2					10.000,00	
SU 34	Summe Auszahlungen investive Gebarung							2.000,00	16.700,00	0,00
SA2	Saldo (2) Geldfluss aus der Investiven Gebarung (33 – 34)							-2.000,00	-16.700,00	0,00
SA3	Saldo (3) Nettofinanzierungssaldo (Saldo 1 + Saldo 2)							-753.500,00	-931.500,00	-751.490,71
Finanzierungstätigkeit										
SU 35	Summe Einzahlungen aus der Finanzierungstätigkeit							0,00	0,00	0,00
SU 36	Summe Auszahlungen aus der Finanzierungstätigkeit							0,00	0,00	0,00
SA4	Saldo (4) Geldfluss aus der Finanzierungstätigkeit (35 – 36)							0,00	0,00	0,00
SA5	Saldo (5) Geldfluss aus der voranschlagswirksamen Gebarung (Saldo 3 + Saldo 4)							-753.500,00	-931.500,00	-751.490,71
031	Amt für Raumordnung und Raumplanung									
031000	Raumordnung u. Raumplanung									
Operative Gebarung										
SU 21 / 31	Summe Erträge / Einzahlungen operative Gebarung				0,00	0,00	0,00	0,00	0,00	0,00
1/031000-640000	Rechts- und Beratungsaufwand	2222	3222	24	5.000,00	20.000,00		5.000,00	20.000,00	
1/031000-728000	Entgelte für Leistungen	2225	3225	24	30.000,00	30.000,00	45.721,22	30.000,00	30.000,00	36.343,39
SU 22 / 32	Summe Aufwendungen / Auszahlungen operative Gebarung				35.000,00	50.000,00	45.721,22	35.000,00	50.000,00	36.343,39
SA 0 / SA 1	(0) Nettoergebnis (21 - 22) / (1) Geldfluss operative Gebarung (31 – 32)				-35.000,00	-50.000,00	-45.721,22	-35.000,00	-50.000,00	-36.343,39
SA01	Saldo (01) Haushaltsrücklagen (230 - 240)				0,00	0,00	0,00	0,00	0,00	0,00
SA00	Saldo (00) Nettoergebnis nach Haushaltsrücklagen (Saldo 0 + Saldo 01)				-35.000,00	-50.000,00	-45.721,22			
Investive Gebarung										
SU 33	Summe Einzahlungen investive Gebarung							0,00	0,00	0,00
SU 34	Summe Auszahlungen investive Gebarung							0,00	0,00	0,00
SA2	Saldo (2) Geldfluss aus der Investiven Gebarung (33 – 34)							0,00	0,00	0,00
SA3	Saldo (3) Nettofinanzierungssaldo (Saldo 1 + Saldo 2)							-35.000,00	-50.000,00	-36.343,39
Finanzierungstätigkeit										
SU 35	Summe Einzahlungen aus der Finanzierungstätigkeit							0,00	0,00	0,00
SU 36	Summe Auszahlungen aus der Finanzierungstätigkeit							0,00	0,00	0,00
SA4	Saldo (4) Geldfluss aus der Finanzierungstätigkeit (35 – 36)							0,00	0,00	0,00
SA5	Saldo (5) Geldfluss aus der voranschlagswirksamen Gebarung (Saldo 3 + Saldo 4)							-35.000,00	-50.000,00	-36.343,39

		MVAG VC QU			Ergebnisvoranschlag			Finanzierungsvoranschlag		
		EH	FH		VA 2026	VA 2025	RA 2024	VA 2026	VA 2025	RA 2024
031100	Verkehrsplanung									
Operative Gebarung										
SU 21 / 31	Summe Erträge / Einzahlungen operative Gebarung				0,00	0,00	0,00	0,00	0,00	0,00
1/031100-728000	Entgelte für Leistungen	2225	3225	24	42.000,00	30.000,00	8.603,64	42.000,00	30.000,00	20.603,64
SU 22 / 32	Summe Aufwendungen / Auszahlungen operative Gebarung				42.000,00	30.000,00	8.603,64	42.000,00	30.000,00	20.603,64
SA 0 / SA 1	(0) Nettoergebnis (21 - 22) / (1) Geldfluss operative Gebarung (31 - 32)				-42.000,00	-30.000,00	-8.603,64	-42.000,00	-30.000,00	-20.603,64
SA01	Saldo (01) Haushaltsrücklagen (230 - 240)				0,00	0,00	0,00	0,00	0,00	0,00
SA00	Saldo (00) Nettoergebnis nach Haushaltsrücklagen (Saldo 0 + Saldo 01)				-42.000,00	-30.000,00	-8.603,64			
Investive Gebarung										
SU 33	Summe Einzahlungen investive Gebarung							0,00	0,00	0,00
SU 34	Summe Auszahlungen investive Gebarung							0,00	0,00	0,00
SA2	Saldo (2) Geldfluss aus der Investiven Gebarung (33 - 34)							0,00	0,00	0,00
SA3	Saldo (3) Nettofinanzierungssaldo (Saldo 1 + Saldo 2)							-42.000,00	-30.000,00	-20.603,64
Finanzierungstätigkeit										
SU 35	Summe Einzahlungen aus der Finanzierungstätigkeit							0,00	0,00	0,00
SU 36	Summe Auszahlungen aus der Finanzierungstätigkeit							0,00	0,00	0,00
SA4	Saldo (4) Geldfluss aus der Finanzierungstätigkeit (35 - 36)							0,00	0,00	0,00
SA5	Saldo (5) Geldfluss aus der voranschlagswirksamen Gebarung (Saldo 3 + Saldo 4)							-42.000,00	-30.000,00	-20.603,64
04	Sonderämter									
049	Sonstige Einrichtungen									
049000	Zentrumskoordination									
Operative Gebarung										
2/049000+817000	Erträge aus der Auflösung von sonstigen Rückstellungen	2117					1.462,09			
2/049000+827000	Kostensätze für die Überlassung von Bediensteten an Dritte	2116	3116	18						4.374,00
SU 21 / 31	Summe Erträge / Einzahlungen operative Gebarung				0,00	0,00	1.462,09	0,00	0,00	4.374,00
1/049000-400000	Geringwertige Wirtschaftsgüter (GWG)	2221	3221	23	1.000,00	3.000,00	4.516,97	1.000,00	3.000,00	3.908,83
1/049000-456000	Schreib-, Zeichen- und sonstige Büromittel	2221	3221	23		100,00			100,00	
1/049000-457000	Druckwerke	2221	3221	23	500,00	500,00		500,00	500,00	
1/049000-510000	Geldbezüge der Vertragsbediensteten der Verwaltung	2211	3211	20	71.800,00	89.000,00	63.993,72	71.800,00	89.000,00	63.993,72
1/049000-565000	Mehrleistungsvergütungen	2211	3211		4.800,00	4.100,00	653,70	4.800,00	4.100,00	653,70
1/049000-569000	Sonstige Nebengebühren	2211	3211	20	700,00	800,00	783,00	700,00	800,00	783,00
1/049000-580000	Dienstgeberbeiträge FBAF	2212	3212	20	2.800,00	3.500,00	2.409,82	2.800,00	3.500,00	2.409,82
1/049000-582000	Dienstgeberbeitrag VB	2212	3212	20	16.600,00	20.100,00	13.982,30	16.600,00	20.100,00	13.982,30

		MVAG VC QU			Ergebnisvoranschlag			Finanzierungsvoranschlag		
		EH	FH		VA 2026	VA 2025	RA 2024	VA 2026	VA 2025	RA 2024
1/049000-590000	Freiwillige Sozialleistungen	2212	3212	20	200,00	200,00	190,30	200,00	200,00	190,30
1/049000-592000	Dotierung von Rückstellungen für Jubiläumszuwendungen	2214			600,00	900,00	4.183,04			
1/049000-593000	Dotierung von Rückstellungen für nicht konsumierte Urlaube	2214			500,00	500,00				
1/049000-631000	Telefon	2222	3222	24	300,00	300,00	222,56	300,00	300,00	222,56
1/049000-670000	Versicherungen	2222	3222	24	200,00	200,00	122,76	200,00	200,00	122,76
1/049000-680000	Planmäßige Abschreibung	2226			300,00	300,00	315,43			
1/049000-723000	Amtspauschalien und Repräsentationsaufwendungen	2225	3225		2.500,00	1.500,00	954,07	2.500,00	1.500,00	954,07
1/049000-724000	Reisegebühren	2225	3225	24	200,00	200,00		200,00	200,00	
1/049000-726000	Mitgliedsbeiträge an Institutionen	2225	3225			5.000,00			5.000,00	
1/049000-728000	Entgelte für sonstige Leistungen	2225	3225	24	2.500,00	2.500,00	6.746,60	2.500,00	2.500,00	7.286,60
1/049000-728070	Druchführung von Veranstaltungen	2225	3225		5.000,00	3.000,00		5.000,00	3.000,00	
1/049000-755000	Transfers an Unternehmen (ohne Finanzunternehmen) und andere	2233	3233			2.500,00	5.131,20		2.500,00	5.131,20
SU 22 / 32	Summe Aufwendungen / Auszahlungen operative Gebarung				110.500,00	138.200,00	104.205,47	109.100,00	136.500,00	99.638,86
SA 0 / SA 1	(0) Nettoergebnis (21 - 22) / (1) Geldfluss operative Gebarung (31 - 32)				-110.500,00	-138.200,00	-102.743,38	-109.100,00	-136.500,00	-95.264,86
SA01	Saldo (01) Haushaltsrücklagen (230 - 240)				0,00	0,00	0,00	0,00	0,00	0,00
SA00	Saldo (00) Nettoergebnis nach Haushaltsrücklagen (Saldo 0 + Saldo 01)				-110.500,00	-138.200,00	-102.743,38			
Investive Gebarung										
SU 33	Summe Einzahlungen investive Gebarung							0,00	0,00	0,00
1/049000-042000	Amts-, Betriebs- und Geschäftsausstattung		3415	2 41				5.000,00		
SU 34	Summe Auszahlungen investive Gebarung							5.000,00	0,00	0,00
SA2	Saldo (2) Geldfluss aus der Investiven Gebarung (33 - 34)							-5.000,00	0,00	0,00
SA3	Saldo (3) Nettofinanzierungssaldo (Saldo 1 + Saldo 2)							-114.100,00	-136.500,00	-95.264,86
Finanzierungstätigkeit										
SU 35	Summe Einzahlungen aus der Finanzierungstätigkeit							0,00	0,00	0,00
SU 36	Summe Auszahlungen aus der Finanzierungstätigkeit							0,00	0,00	0,00
SA4	Saldo (4) Geldfluss aus der Finanzierungstätigkeit (35 - 36)							0,00	0,00	0,00
SA5	Saldo (5) Geldfluss aus der voranschlagswirksamen Gebarung (Saldo 3 + Saldo 4)							-114.100,00	-136.500,00	-95.264,86
06 Sonstige Maßnahmen										
060	Beiträge an Verbände, Vereine oder sonstige Organisationen									
060000	Beiträge an Verbände, Vereine u. sonst Organisationen									
Operative Gebarung										
SU 21 / 31	Summe Erträge / Einzahlungen operative Gebarung				0,00	0,00	0,00	0,00	0,00	0,00
1/060000-726000	Mitgliedsbeiträge an Institutionen	2225	3225	24	24.000,00	25.000,00	22.470,33	24.000,00	25.000,00	22.164,33

		MVAG VC QU			Ergebnisvoranschlag			Finanzierungsvoranschlag		
		EH	FH		VA 2026	VA 2025	RA 2024	VA 2026	VA 2025	RA 2024
1/060000-726100	Beitrag an Gemeindevertreterverband	2225	3225	24	39.300,00	38.400,00	35.725,54	39.300,00	38.400,00	35.725,54
1/060000-726200	Mitgliedsbeiträge an Kleinregion	2225	3225	24	12.500,00	12.500,00	12.402,00	12.500,00	12.500,00	12.402,00
SU 22 / 32	Summe Aufwendungen / Auszahlungen operative Gebarung				75.800,00	75.900,00	70.597,87	75.800,00	75.900,00	70.291,87
SA 0 / SA 1	(0) Nettoergebnis (21 - 22) / (1) Geldfluss operative Gebarung (31 – 32)				-75.800,00	-75.900,00	-70.597,87	-75.800,00	-75.900,00	-70.291,87
SA01	Saldo (01) Haushaltsrücklagen (230 - 240)				0,00	0,00	0,00	0,00	0,00	0,00
SA00	Saldo (00) Nettoergebnis nach Haushaltsrücklagen (Saldo 0 + Saldo 01)				-75.800,00	-75.900,00	-70.597,87			
Investive Gebarung										
SU 33	Summe Einzahlungen investive Gebarung							0,00	0,00	0,00
SU 34	Summe Auszahlungen investive Gebarung							0,00	0,00	0,00
SA2	Saldo (2) Geldfluss aus der Investiven Gebarung (33 – 34)							0,00	0,00	0,00
SA3	Saldo (3) Nettofinanzierungssaldo (Saldo 1 + Saldo 2)							-75.800,00	-75.900,00	-70.291,87
Finanzierungstätigkeit										
SU 35	Summe Einzahlungen aus der Finanzierungstätigkeit							0,00	0,00	0,00
SU 36	Summe Auszahlungen aus der Finanzierungstätigkeit							0,00	0,00	0,00
SA4	Saldo (4) Geldfluss aus der Finanzierungstätigkeit (35 – 36)							0,00	0,00	0,00
SA5	Saldo (5) Geldfluss aus der voranschlagswirksamen Gebarung (Saldo 3 + Saldo 4)							-75.800,00	-75.900,00	-70.291,87
062	Ehrungen und Auszeichnungen									
062000	Ehrungen und Auszeichnungen									
Operative Gebarung										
SU 21 / 31	Summe Erträge / Einzahlungen operative Gebarung				0,00	0,00	0,00	0,00	0,00	0,00
1/062000-723200	Ehrengabanlagen	2225	3225	24	1.000,00	1.000,00	195,00	1.000,00	1.000,00	195,00
1/062000-768000	Zuwendungen	2234	3234	27	12.000,00	10.000,00	5.457,05	12.000,00	10.000,00	5.421,20
SU 22 / 32	Summe Aufwendungen / Auszahlungen operative Gebarung				13.000,00	11.000,00	5.652,05	13.000,00	11.000,00	5.616,20
SA 0 / SA 1	(0) Nettoergebnis (21 - 22) / (1) Geldfluss operative Gebarung (31 – 32)				-13.000,00	-11.000,00	-5.652,05	-13.000,00	-11.000,00	-5.616,20
SA01	Saldo (01) Haushaltsrücklagen (230 - 240)				0,00	0,00	0,00	0,00	0,00	0,00
SA00	Saldo (00) Nettoergebnis nach Haushaltsrücklagen (Saldo 0 + Saldo 01)				-13.000,00	-11.000,00	-5.652,05			
Investive Gebarung										
SU 33	Summe Einzahlungen investive Gebarung							0,00	0,00	0,00
SU 34	Summe Auszahlungen investive Gebarung							0,00	0,00	0,00
SA2	Saldo (2) Geldfluss aus der Investiven Gebarung (33 – 34)							0,00	0,00	0,00
SA3	Saldo (3) Nettofinanzierungssaldo (Saldo 1 + Saldo 2)							-13.000,00	-11.000,00	-5.616,20
Finanzierungstätigkeit										
SU 35	Summe Einzahlungen aus der Finanzierungstätigkeit							0,00	0,00	0,00
SU 36	Summe Auszahlungen aus der Finanzierungstätigkeit							0,00	0,00	0,00
SA4	Saldo (4) Geldfluss aus der Finanzierungstätigkeit (35 – 36)							0,00	0,00	0,00
SA5	Saldo (5) Geldfluss aus der voranschlagswirksamen Gebarung (Saldo 3 + Saldo 4)							-13.000,00	-11.000,00	-5.616,20

		MVAG VC QU			Ergebnisvoranschlag			Finanzierungsvoranschlag		
		EH	FH		VA 2026	VA 2025	RA 2024	VA 2026	VA 2025	RA 2024
063	Städtekontakte und Partnerschaften									
063000	Städtekontakte und Partnerschaften									
Operative Gebarung										
2/063000+816000	Kostenbeiträge	2114	3114	13			6.843,00			6.843,00
SU 21 / 31	Summe Erträge / Einzahlungen operative Gebarung				0,00	0,00	6.843,00	0,00	0,00	6.843,00
1/063000-723100	Repräsentationsausgaben	2225	3225	24	2.600,00	12.000,00	18.187,64	2.600,00	12.000,00	18.187,64
SU 22 / 32	Summe Aufwendungen / Auszahlungen operative Gebarung				2.600,00	12.000,00	18.187,64	2.600,00	12.000,00	18.187,64
SA 0 / SA 1	(0) Nettoergebnis (21 - 22) / (1) Geldfluss operative Gebarung (31 - 32)				-2.600,00	-12.000,00	-11.344,64	-2.600,00	-12.000,00	-11.344,64
SA01	Saldo (01) Haushaltsrücklagen (230 - 240)				0,00	0,00	0,00	0,00	0,00	0,00
SA00	Saldo (00) Nettoergebnis nach Haushaltsrücklagen (Saldo 0 + Saldo 01)				-2.600,00	-12.000,00	-11.344,64			
Investive Gebarung										
SU 33	Summe Einzahlungen investive Gebarung							0,00	0,00	0,00
SU 34	Summe Auszahlungen investive Gebarung							0,00	0,00	0,00
SA2	Saldo (2) Geldfluss aus der Investiven Gebarung (33 - 34)							0,00	0,00	0,00
SA3	Saldo (3) Nettofinanzierungssaldo (Saldo 1 + Saldo 2)							-2.600,00	-12.000,00	-11.344,64
Finanzierungstätigkeit										
SU 35	Summe Einzahlungen aus der Finanzierungstätigkeit							0,00	0,00	0,00
SU 36	Summe Auszahlungen aus der Finanzierungstätigkeit							0,00	0,00	0,00
SA4	Saldo (4) Geldfluss aus der Finanzierungstätigkeit (35 - 36)							0,00	0,00	0,00
SA5	Saldo (5) Geldfluss aus der voranschlagswirksamen Gebarung (Saldo 3 + Saldo 4)							-2.600,00	-12.000,00	-11.344,64
08	Pensionen (soweit nicht aufgeteilt)									
080	Pensionen (soweit nicht aufgeteilt)									
080000	Pensionen									
Operative Gebarung										
2/080000+827000	Kostensätze intern	2116	3116	18	23.500,00	21.300,00	21.778,16	23.500,00	21.300,00	21.778,16
2/080000+827100	Kostensatz extern	2116	3116	18	80.000,00	80.000,00	79.201,17	80.000,00	80.000,00	79.201,17
SU 21 / 31	Summe Erträge / Einzahlungen operative Gebarung				103.500,00	101.300,00	100.979,33	103.500,00	101.300,00	100.979,33
SU 22 / 32	Summe Aufwendungen / Auszahlungen operative Gebarung				0,00	0,00	0,00	0,00	0,00	0,00
SA 0 / SA 1	(0) Nettoergebnis (21 - 22) / (1) Geldfluss operative Gebarung (31 - 32)				103.500,00	101.300,00	100.979,33	103.500,00	101.300,00	100.979,33
SA01	Saldo (01) Haushaltsrücklagen (230 - 240)				0,00	0,00	0,00	0,00	0,00	0,00
SA00	Saldo (00) Nettoergebnis nach Haushaltsrücklagen (Saldo 0 + Saldo 01)				103.500,00	101.300,00	100.979,33			
Investive Gebarung										
SU 33	Summe Einzahlungen investive Gebarung							0,00	0,00	0,00
SU 34	Summe Auszahlungen investive Gebarung							0,00	0,00	0,00
SA2	Saldo (2) Geldfluss aus der Investiven Gebarung (33 - 34)							0,00	0,00	0,00
SA3	Saldo (3) Nettofinanzierungssaldo (Saldo 1 + Saldo 2)							103.500,00	101.300,00	100.979,33

	MVAG		VC QU	Ergebnisvoranschlag			Finanzierungsvoranschlag		
	EH	FH		VA 2026	VA 2025	RA 2024	VA 2026	VA 2025	RA 2024
Finanzierungstätigkeit									
SU 35							0,00	0,00	0,00
SU 36							0,00	0,00	0,00
SA4							0,00	0,00	0,00
SA5							103.500,00	101.300,00	100.979,33
09 Personalbetreuung									
090									
090000									
Operative Gebarung									
SU 21 / 31				0,00	0,00	0,00	0,00	0,00	0,00
SU 22 / 32				0,00	0,00	0,00	0,00	0,00	0,00
SA 0 / SA 1				0,00	0,00	0,00	0,00	0,00	0,00
SA01				0,00	0,00	0,00	0,00	0,00	0,00
SA00				0,00	0,00	0,00			
Investive Gebarung									
2/090000+273000	Rückzahlung	3325	53				15.000,00	15.000,00	16.056,61
SU 33	Summe Einzahlungen investive Gebarung						15.000,00	15.000,00	16.056,61
1/090000-273000	Bezugsvorschüsse	3425	63					3.500,00	2.300,00
SU 34	Summe Auszahlungen investive Gebarung						0,00	3.500,00	2.300,00
SA2	Saldo (2) Geldfluss aus der Investiven Gebarung (33 – 34)						15.000,00	11.500,00	13.756,61
SA3	Saldo (3) Nettofinanzierungssaldo (Saldo 1 + Saldo 2)						15.000,00	11.500,00	13.756,61
Finanzierungstätigkeit									
SU 35	Summe Einzahlungen aus der Finanzierungstätigkeit						0,00	0,00	0,00
SU 36	Summe Auszahlungen aus der Finanzierungstätigkeit						0,00	0,00	0,00
SA4	Saldo (4) Geldfluss aus der Finanzierungstätigkeit (35 – 36)						0,00	0,00	0,00
SA5	Saldo (5) Geldfluss aus der voranschlagswirksamen Gebarung (Saldo 3 + Saldo 4)						15.000,00	11.500,00	13.756,61
091 Personalausbildung und Personalfortbildung									
091000	Personalausbildung und Personalfortbildg								
Operative Gebarung									
SU 21 / 31	Summe Erträge / Einzahlungen operative Gebarung			0,00	0,00	0,00	0,00	0,00	0,00
1/091000-728190	Diverse Ausgaben	2225	3225	24	23.000,00	20.000,00	25.647,12	23.000,00	20.000,00
SU 22 / 32	Summe Aufwendungen / Auszahlungen operative Gebarung				23.000,00	20.000,00	25.647,12	23.000,00	20.000,00
SA 0 / SA 1	(0) Nettoergebnis (21 - 22) / (1) Geldfluss operative Gebarung (31 – 32)				-23.000,00	-20.000,00	-25.647,12	-23.000,00	-20.000,00
SA01	Saldo (01) Haushaltsrücklagen (230 - 240)				0,00	0,00	0,00	0,00	0,00
SA00	Saldo (00) Nettoergebnis nach Haushaltsrücklagen (Saldo 0 + Saldo 01)				-23.000,00	-20.000,00	-25.647,12		

	MVAG			VC QU	Ergebnisvoranschlag			Finanzierungsvoranschlag		
	EH	FH			VA 2026	VA 2025	RA 2024	VA 2026	VA 2025	RA 2024
Investive Gebarung										
SU 33								0,00	0,00	0,00
SU 34								0,00	0,00	0,00
SA2								0,00	0,00	0,00
SA3								-23.000,00	-20.000,00	-24.903,50
Finanzierungstätigkeit										
SU 35								0,00	0,00	0,00
SU 36								0,00	0,00	0,00
SA4								0,00	0,00	0,00
SA5								-23.000,00	-20.000,00	-24.903,50
094	Gemeinschaftspflege									
094000	Gemeinschaftspflege									
Operative Gebarung										
SU 21 / 31					0,00	0,00	0,00	0,00	0,00	0,00
1/094000-729200	Ausgaben für Gemeinschaftspflege	2225	3225	24	8.000,00	8.000,00	8.000,00	8.000,00	8.000,00	8.000,00
SU 22 / 32					8.000,00	8.000,00	8.000,00	8.000,00	8.000,00	8.000,00
SA 0 / SA 1					-8.000,00	-8.000,00	-8.000,00	-8.000,00	-8.000,00	-8.000,00
SA01					0,00	0,00	0,00	0,00	0,00	0,00
SA00					-8.000,00	-8.000,00	-8.000,00			
Investive Gebarung										
SU 33								0,00	0,00	0,00
SU 34								0,00	0,00	0,00
SA2								0,00	0,00	0,00
SA3								-8.000,00	-8.000,00	-8.000,00
Finanzierungstätigkeit										
SU 35								0,00	0,00	0,00
SU 36								0,00	0,00	0,00
SA4								0,00	0,00	0,00
SA5								-8.000,00	-8.000,00	-8.000,00

		MVAG VC QU			Ergebnisvoranschlag			Finanzierungsvoranschlag		
		EH	FH		VA 2026	VA 2025	RA 2024	VA 2026	VA 2025	RA 2024
1 Öffentliche Ordnung und Sicherheit										
12	Sicherheitspolizei									
129	Sonstige Einrichtungen und Maßnahmen									
129000	Sonstige Einrichtungen und Maßnahmen									
Operative Gebarung										
SU 21 / 31	Summe Erträge / Einzahlungen operative Gebarung				0,00	0,00	0,00	0,00	0,00	0,00
1/129000-510000	Geldbezüge - VB I	2211	3211	20	39.800,00	38.500,00	36.978,10	39.800,00	38.500,00	36.978,10
1/129000-563000	Sonst.Aufwandsentschädigung	2213	3213	20	800,00	700,00	819,52	800,00	700,00	819,52
1/129000-565000	Mehrleistungsvergütung	2211	3211	20	2.300,00	2.400,00	2.637,19	2.300,00	2.400,00	2.637,19
1/129000-569000	Sonstige Nebengebühren	2211	3211	20	600,00	600,00	506,46	600,00	600,00	506,46
1/129000-580000	Dienstgeberbeiträge FBAF	2212	3212	20		300,00	1.509,41		300,00	1.509,41
1/129000-582000	Dienstgeberbeitrag SV	2212	3212	20	9.000,00	8.300,00	8.144,11	9.000,00	8.300,00	8.144,11
1/129000-590000	Freiw.Sozialleistungen	2212	3212	20	200,00	200,00	190,30	200,00	200,00	190,30
1/129000-591000	Dotierung von Rückstellungen für Abfertigungen	2214			1.400,00	1.900,00	3.203,68			
1/129000-592000	Dotierung von Rückstellungen für Jubiläumszuwendungen	2214			300,00	700,00	1.592,06			
1/129000-593000	Dotierung von Rückstellungen für nicht konsumierte Urlaube	2214			800,00	800,00	763,09			
1/129000-670000	Versicherungen	2222	3222	24	200,00	200,00	122,76	200,00	200,00	122,76
1/129000-724000	Reisegebühren	2225	3225	24	100,00	100,00		100,00	100,00	
1/129000-728000	Entgelte für Leistungen	2225	3225	24	200,00	200,00	126,72	200,00	200,00	126,72
SU 22 / 32	Summe Aufwendungen / Auszahlungen operative Gebarung				55.700,00	54.900,00	56.593,40	53.200,00	51.500,00	51.034,57
SA 0 / SA 1	(0) Nettoergebnis (21 - 22) / (1) Geldfluss operative Gebarung (31 – 32)				-55.700,00	-54.900,00	-56.593,40	-53.200,00	-51.500,00	-51.034,57
SA01	Saldo (01) Haushaltsrücklagen (230 - 240)				0,00	0,00	0,00	0,00	0,00	0,00
SA00	Saldo (00) Nettoergebnis nach Haushaltsrücklagen (Saldo 0 + Saldo 01)				-55.700,00	-54.900,00	-56.593,40			
Investive Gebarung										
SU 33	Summe Einzahlungen investive Gebarung							0,00	0,00	0,00
SU 34	Summe Auszahlungen investive Gebarung							0,00	0,00	0,00
SA2	Saldo (2) Geldfluss aus der Investiven Gebarung (33 – 34)							0,00	0,00	0,00
SA3	Saldo (3) Nettofinanzierungssaldo (Saldo 1 + Saldo 2)							-53.200,00	-51.500,00	-51.034,57
Finanzierungstätigkeit										
SU 35	Summe Einzahlungen aus der Finanzierungstätigkeit							0,00	0,00	0,00
SU 36	Summe Auszahlungen aus der Finanzierungstätigkeit							0,00	0,00	0,00
SA4	Saldo (4) Geldfluss aus der Finanzierungstätigkeit (35 – 36)							0,00	0,00	0,00
SA5	Saldo (5) Geldfluss aus der voranschlagswirksamen Gebarung (Saldo 3 + Saldo 4)							-53.200,00	-51.500,00	-51.034,57

		MVAG VC QU			Ergebnisvoranschlag			Finanzierungsvoranschlag		
		EH	FH		VA 2026	VA 2025	RA 2024	VA 2026	VA 2025	RA 2024
13	Sonderpolizei									
131	Bau- und Feuerpolizei									
131000	Bau und Feuerpolizei									
Operative Gebarung										
SU 21 / 31	Summe Erträge / Einzahlungen operative Gebarung				0,00	0,00	0,00	0,00	0,00	0,00
1/131000-640000	Sachverst. Honorar	2222	3222	24	400,00	400,00		400,00	400,00	
SU 22 / 32	Summe Aufwendungen / Auszahlungen operative Gebarung				400,00	400,00	0,00	400,00	400,00	0,00
SA 0 / SA 1	(0) Nettoergebnis (21 - 22) / (1) Geldfluss operative Gebarung (31 – 32)				-400,00	-400,00	0,00	-400,00	-400,00	0,00
SA01	Saldo (01) Haushaltsrücklagen (230 - 240)				0,00	0,00	0,00	0,00	0,00	0,00
SA00	Saldo (00) Nettoergebnis nach Haushaltsrücklagen (Saldo 0 + Saldo 01)				-400,00	-400,00	0,00			
Investive Gebarung										
SU 33	Summe Einzahlungen investive Gebarung							0,00	0,00	0,00
SU 34	Summe Auszahlungen investive Gebarung							0,00	0,00	0,00
SA2	Saldo (2) Geldfluss aus der Investiven Gebarung (33 – 34)							0,00	0,00	0,00
SA3	Saldo (3) Nettofinanzierungssaldo (Saldo 1 + Saldo 2)							-400,00	-400,00	0,00
Finanzierungstätigkeit										
SU 35	Summe Einzahlungen aus der Finanzierungstätigkeit							0,00	0,00	0,00
SU 36	Summe Auszahlungen aus der Finanzierungstätigkeit							0,00	0,00	0,00
SA4	Saldo (4) Geldfluss aus der Finanzierungstätigkeit (35 – 36)							0,00	0,00	0,00
SA5	Saldo (5) Geldfluss aus der voranschlagswirksamen Gebarung (Saldo 3 + Saldo 4)							-400,00	-400,00	0,00
132	Gesundheitspolizei									
132000	Gesundheitspolizei									
Operative Gebarung										
SU 21 / 31	Summe Erträge / Einzahlungen operative Gebarung				0,00	0,00	0,00	0,00	0,00	0,00
1/132000-728000	Totenbeschau	2225	3225	24	15.000,00	14.000,00	14.745,86	15.000,00	14.000,00	14.745,86
SU 22 / 32	Summe Aufwendungen / Auszahlungen operative Gebarung				15.000,00	14.000,00	14.745,86	15.000,00	14.000,00	14.745,86
SA 0 / SA 1	(0) Nettoergebnis (21 - 22) / (1) Geldfluss operative Gebarung (31 – 32)				-15.000,00	-14.000,00	-14.745,86	-15.000,00	-14.000,00	-14.745,86
SA01	Saldo (01) Haushaltsrücklagen (230 - 240)				0,00	0,00	0,00	0,00	0,00	0,00
SA00	Saldo (00) Nettoergebnis nach Haushaltsrücklagen (Saldo 0 + Saldo 01)				-15.000,00	-14.000,00	-14.745,86			
Investive Gebarung										
SU 33	Summe Einzahlungen investive Gebarung							0,00	0,00	0,00
SU 34	Summe Auszahlungen investive Gebarung							0,00	0,00	0,00
SA2	Saldo (2) Geldfluss aus der Investiven Gebarung (33 – 34)							0,00	0,00	0,00
SA3	Saldo (3) Nettofinanzierungssaldo (Saldo 1 + Saldo 2)							-15.000,00	-14.000,00	-14.745,86
Finanzierungstätigkeit										
SU 35	Summe Einzahlungen aus der Finanzierungstätigkeit							0,00	0,00	0,00

		MVAG		VC QU	Ergebnisvoranschlag			Finanzierungsvoranschlag		
		EH	FH		VA 2026	VA 2025	RA 2024	VA 2026	VA 2025	RA 2024
SU 36	Summe Auszahlungen aus der Finanzierungstätigkeit							0,00	0,00	0,00
SA4	Saldo (4) Geldfluss aus der Finanzierungstätigkeit (35 – 36)							0,00	0,00	0,00
SA5	Saldo (5) Geldfluss aus der voranschlagswirksamen Gebarung (Saldo 3 + Saldo 4)							-15.000,00	-14.000,00	-14.745,86
133	Veterinärpolizei									
133000	Veterinärpolizei									
Operative Gebarung										
2/133000+808000	Veräußerungen von Hundemarken	2116	3116		300,00	300,00	288,00	300,00	300,00	285,00
SU 21 / 31	Summe Erträge / Einzahlungen operative Gebarung				300,00	300,00	288,00	300,00	300,00	285,00
1/133000-413000	Hundemarken	2221	3221	23	800,00	800,00		800,00	800,00	
1/133000-728000	Überwachung Hundehaltesgesetz	2225	3225		10.000,00			10.000,00		
SU 22 / 32	Summe Aufwendungen / Auszahlungen operative Gebarung				10.800,00	800,00	0,00	10.800,00	800,00	0,00
SA 0 / SA 1	(0) Nettoergebnis (21 - 22) / (1) Geldfluss operative Gebarung (31 – 32)				-10.500,00	-500,00	288,00	-10.500,00	-500,00	285,00
SA01	Saldo (01) Haushaltsrücklagen (230 - 240)				0,00	0,00	0,00	0,00	0,00	0,00
SA00	Saldo (00) Nettoergebnis nach Haushaltsrücklagen (Saldo 0 + Saldo 01)				-10.500,00	-500,00	288,00			
Investive Gebarung										
SU 33	Summe Einzahlungen investive Gebarung							0,00	0,00	0,00
SU 34	Summe Auszahlungen investive Gebarung							0,00	0,00	0,00
SA2	Saldo (2) Geldfluss aus der Investiven Gebarung (33 – 34)							0,00	0,00	0,00
SA3	Saldo (3) Nettofinanzierungssaldo (Saldo 1 + Saldo 2)							-10.500,00	-500,00	285,00
Finanzierungstätigkeit										
SU 35	Summe Einzahlungen aus der Finanzierungstätigkeit							0,00	0,00	0,00
SU 36	Summe Auszahlungen aus der Finanzierungstätigkeit							0,00	0,00	0,00
SA4	Saldo (4) Geldfluss aus der Finanzierungstätigkeit (35 – 36)							0,00	0,00	0,00
SA5	Saldo (5) Geldfluss aus der voranschlagswirksamen Gebarung (Saldo 3 + Saldo 4)							-10.500,00	-500,00	285,00
16	Feuerwehrwesen									
163	Freiwillige Feuerwehren									
163000	Freiwillige Feuerwehr									
Operative Gebarung										
2/163000+811000	Einnahmen a.Vermietung u.Verpachtung	2115	3115	14	7.000,00	6.800,00	6.606,71	7.000,00	6.800,00	6.797,60
2/163000+813000	Erträge aus der Auflösung von Investitionszuschüssen (Kapitaltransfers)	2127			37.400,00	37.400,00	18.684,36			
2/163000+828000	Rückersätze von Aufwendungen	2116	3116	18	700,00	700,00	854,37	700,00	700,00	574,96
6/163000+871100	Bedarfszuweisung USt-Rückvergütung	2121	3121	1			64.428,81			64.428,81
SU 21 / 31	Summe Erträge / Einzahlungen operative Gebarung				45.100,00	44.900,00	90.574,25	7.700,00	7.500,00	71.801,37
1/163000-600000	Strom für Beleuchtung	2222	3222	24	15.000,00	14.500,00	20.041,03	15.000,00	14.500,00	20.041,03

		MVAG		VC QU	Ergebnisvoranschlag			Finanzierungsvoranschlag		
		EH	FH		VA 2026	VA 2025	RA 2024	VA 2026	VA 2025	RA 2024
1/163000-600100	Gas/Wärme	2222	3222	24	23.000,00	22.000,00	21.851,02	23.000,00	22.000,00	21.851,02
1/163000-614000	Instandhaltung Gebäude	2224	3224	24	30.000,00	30.000,00	30.347,32	30.000,00	30.000,00	30.628,39
1/163000-614100	Wartungen	2224	3224		15.000,00			15.000,00		
1/163000-616000	Instandhalt. Maschinen, masch.Anlagen	2224	3224	24	3.000,00	3.000,00	2.897,06	3.000,00	3.000,00	2.897,06
1/163000-617000	Instandhaltung Fahrzeuge	2224	3224	24	40.000,00	58.400,00	58.356,91	40.000,00	58.400,00	58.876,16
1/163000-631000	Telekommunikationsdienste	2222	3222		1.000,00	1.000,00	1.047,34	1.000,00	1.000,00	986,91
1/163000-650000	Zinsen für Darlehen	2241	3241	25	100,00	100,00	93,58	100,00	100,00	93,58
1/163000-670000	Versicherungen	2222	3222	24	30.000,00	35.000,00	27.203,00	30.000,00	35.000,00	27.203,00
1/163000-680000	Abschreibung	2226			136.900,00	136.900,00	122.601,36			
1/163000-710000	Öffentl.Abgaben	2225	3225	24	9.000,00	9.000,00	8.296,72	9.000,00	9.000,00	8.296,72
1/163000-729000	Sonstige Ausgaben	2225	3225	24	5.000,00	7.000,00	8.127,48	5.000,00	7.000,00	8.127,48
1/163000-754000	Subventionen	2231	3231	26	19.000,00	19.000,00	23.216,94	19.000,00	19.000,00	23.216,94
1/163000-754100	Transferleistung Betriebsausstattung	2231	3231	26	60.000,00	41.000,00	137.298,29	60.000,00	41.000,00	138.370,09
SU 22 / 32	Summe Aufwendungen / Auszahlungen operative Gebarung				387.000,00	376.900,00	461.378,05	250.100,00	240.000,00	340.588,38
SA 0 / SA 1	(0) Nettoergebnis (21 - 22) / (1) Geldfluss operative Gebarung (31 - 32)				-341.900,00	-332.000,00	-370.803,80	-242.400,00	-232.500,00	-268.787,01
6/163000+895001	Entnahmen von allgemeinen Haushaltsrücklagen	2301		1			335.029,82			
SA01	Saldo (01) Haushaltsrücklagen (230 - 240)				0,00	0,00	335.029,82	0,00	0,00	0,00
SA00	Saldo (00) Nettoergebnis nach Haushaltsrücklagen (Saldo 0 + Saldo 01)				-341.900,00	-332.000,00	-35.773,98			
Investive Gebarung										
6/163000+301000	Kapitaltransfers Landesfeuerwehrkommando		3331	1 33						250.000,00
6/163000+301100	Landesförderung USt-Rückvergütung		3331	1						64.428,82
6/163000+303000	Kapitaltransfers FF Vöslau		3331	1 33						59.258,31
SU 33	Summe Einzahlungen investive Gebarung							0,00	0,00	373.687,13
5/163000-040000	Anschaffung Fahrzeuge		3414	1 41						773.145,76
SU 34	Summe Auszahlungen investive Gebarung							0,00	0,00	773.145,76
SA2	Saldo (2) Geldfluss aus der Investiven Gebarung (33 - 34)							0,00	0,00	-399.458,63
SA3	Saldo (3) Nettofinanzierungssaldo (Saldo 1 + Saldo 2)							-242.400,00	-232.500,00	-668.245,64
Finanzierungstätigkeit										
SU 35	Summe Einzahlungen aus der Finanzierungstätigkeit							0,00	0,00	0,00
1/163000-341100	Darlehenstilgung Land		3611	64				2.500,00	2.400,00	2.434,70
SU 36	Summe Auszahlungen aus der Finanzierungstätigkeit							2.500,00	2.400,00	2.434,70
SA4	Saldo (4) Geldfluss aus der Finanzierungstätigkeit (35 - 36)							-2.500,00	-2.400,00	-2.434,70
SA5	Saldo (5) Geldfluss aus der voranschlagswirksamen Gebarung (Saldo 3 + Saldo 4)							-244.900,00	-234.900,00	-670.680,34
163025	Feuerwehrhaus Großau									
Operative Gebarung										
SU 21 / 31	Summe Erträge / Einzahlungen operative Gebarung				0,00	0,00	0,00	0,00	0,00	0,00

	MVAG	VC QU		Ergebnisvoranschlag			Finanzierungsvoranschlag			
		EH	FH	VA 2026	VA 2025	RA 2024	VA 2026	VA 2025	RA 2024	
SU 22 / 32		Summe Aufwendungen / Auszahlungen operative Gebarung			0,00	0,00	0,00	0,00	0,00	0,00
SA 0 / SA 1		(0) Nettoergebnis (21 - 22) / (1) Geldfluss operative Gebarung (31 - 32)			0,00	0,00	0,00	0,00	0,00	0,00
SA01		Saldo (01) Haushaltsrücklagen (230 - 240)			0,00	0,00	0,00	0,00	0,00	0,00
SA00		Saldo (00) Nettoergebnis nach Haushaltsrücklagen (Saldo 0 + Saldo 01)			0,00	0,00	0,00	0,00	0,00	0,00
Investive Gebarung										
6/163025+300000		Kapitaltransfers von Bund, Bundesfonds und Bundeskammern	3331	1					90.000,00	
SU 33		Summe Einzahlungen investive Gebarung						0,00	90.000,00	0,00
5/163025-010000		Gebäude und Bauten	3413	1					90.000,00	
SU 34		Summe Auszahlungen investive Gebarung						0,00	90.000,00	0,00
SA2		Saldo (2) Geldfluss aus der Investiven Gebarung (33 - 34)						0,00	0,00	0,00
SA3		Saldo (3) Nettofinanzierungssaldo (Saldo 1 + Saldo 2)						0,00	0,00	0,00
Finanzierungstätigkeit										
SU 35		Summe Einzahlungen aus der Finanzierungstätigkeit						0,00	0,00	0,00
SU 36		Summe Auszahlungen aus der Finanzierungstätigkeit						0,00	0,00	0,00
SA4		Saldo (4) Geldfluss aus der Finanzierungstätigkeit (35 - 36)						0,00	0,00	0,00
SA5		Saldo (5) Geldfluss aus der voranschlagswirksamen Gebarung (Saldo 3 + Saldo 4)						0,00	0,00	0,00
163742 Feuerwehrhaus Großau										
Operative Gebarung										
6/163742+871000		Kapitaltransfers aus Gemeinde-Bedarfszuweisungsmitteln	2121	3121	1	100.000,00			100.000,00	
SU 21 / 31		Summe Erträge / Einzahlungen operative Gebarung			100.000,00	0,00	0,00	100.000,00	0,00	0,00
SU 22 / 32		Summe Aufwendungen / Auszahlungen operative Gebarung			0,00	0,00	0,00	0,00	0,00	0,00
SA 0 / SA 1		(0) Nettoergebnis (21 - 22) / (1) Geldfluss operative Gebarung (31 - 32)			100.000,00	0,00	0,00	100.000,00	0,00	0,00
SA01		Saldo (01) Haushaltsrücklagen (230 - 240)			0,00	0,00	0,00	0,00	0,00	0,00
SA00		Saldo (00) Nettoergebnis nach Haushaltsrücklagen (Saldo 0 + Saldo 01)			100.000,00	0,00	0,00	0,00	0,00	0,00
Investive Gebarung										
6/163742+300742		KIP-Mittel	3331	1					372.800,00	
SU 33		Summe Einzahlungen investive Gebarung						372.800,00	0,00	0,00
5/163742-010000		Gebäude und Bauten	3413	1					472.800,00	
SU 34		Summe Auszahlungen investive Gebarung						472.800,00	0,00	0,00
SA2		Saldo (2) Geldfluss aus der Investiven Gebarung (33 - 34)						-100.000,00	0,00	0,00
SA3		Saldo (3) Nettofinanzierungssaldo (Saldo 1 + Saldo 2)						0,00	0,00	0,00
Finanzierungstätigkeit										
SU 35		Summe Einzahlungen aus der Finanzierungstätigkeit						0,00	0,00	0,00
SU 36		Summe Auszahlungen aus der Finanzierungstätigkeit						0,00	0,00	0,00
SA4		Saldo (4) Geldfluss aus der Finanzierungstätigkeit (35 - 36)						0,00	0,00	0,00

	MVAG	VC QU	Ergebnisvoranschlag			Finanzierungsvoranschlag			
			EH	FH	VA 2026	VA 2025	RA 2024	VA 2026	VA 2025
SA5	Saldo (5) Geldfluss aus der voranschlagswirksamen Gebarung (Saldo 3 + Saldo 4)						0,00	0,00	0,00
18	Landesverteidigung								
180	Zivilschutz								
180000	Zivilschutz								
Operative Gebarung									
SU 21 / 31	Summe Erträge / Einzahlungen operative Gebarung				0,00	0,00	0,00	0,00	0,00
1/180000-452000	Treibstoffe	2221 3221			1.000,00			1.000,00	
1/180000-616000	Instandhaltung von Notstromaggregaten	2224 3224			3.000,00	5.000,00		3.000,00	5.000,00
1/180000-726000	Mitgliedsbeiträge an Institutionen	2225 3225 24			2.700,00	2.700,00	2.603,16	2.700,00	2.700,00 2.603,16
SU 22 / 32	Summe Aufwendungen / Auszahlungen operative Gebarung				6.700,00	7.700,00	2.603,16	6.700,00	7.700,00 2.603,16
SA 0 / SA 1	(0) Nettoergebnis (21 - 22) / (1) Geldfluss operative Gebarung (31 - 32)				-6.700,00	-7.700,00	-2.603,16	-6.700,00	-7.700,00 -2.603,16
SA01	Saldo (01) Haushaltsrücklagen (230 - 240)				0,00	0,00	0,00	0,00	0,00
SA00	Saldo (00) Nettoergebnis nach Haushaltsrücklagen (Saldo 0 + Saldo 01)				-6.700,00	-7.700,00	-2.603,16		
Investive Gebarung									
SU 33	Summe Einzahlungen investive Gebarung						0,00	0,00	0,00
SU 34	Summe Auszahlungen investive Gebarung						0,00	0,00	0,00
SA2	Saldo (2) Geldfluss aus der Investiven Gebarung (33 - 34)						0,00	0,00	0,00
SA3	Saldo (3) Nettofinanzierungssaldo (Saldo 1 + Saldo 2)						-6.700,00	-7.700,00	-2.603,16
Finanzierungstätigkeit									
SU 35	Summe Einzahlungen aus der Finanzierungstätigkeit						0,00	0,00	0,00
SU 36	Summe Auszahlungen aus der Finanzierungstätigkeit						0,00	0,00	0,00
SA4	Saldo (4) Geldfluss aus der Finanzierungstätigkeit (35 - 36)						0,00	0,00	0,00
SA5	Saldo (5) Geldfluss aus der voranschlagswirksamen Gebarung (Saldo 3 + Saldo 4)						-6.700,00	-7.700,00	-2.603,16

		MVAG VC QU			Ergebnisvoranschlag			Finanzierungsvoranschlag		
		EH	FH		VA 2026	VA 2025	RA 2024	VA 2026	VA 2025	RA 2024
2 Unterricht, Erziehung, Sport und Wissenschaft										
21	Allgemeinbildender Unterricht									
211	Volksschulen									
211000	Volksschulen									
Operative Gebarung										
2/211000+810000	Verpflegung	2114	3114	13	90.000,00	92.000,00	88.374,20	90.000,00	92.000,00	86.568,02
2/211000+810100	Tagesheim	2114	3114	13	160.000,00	143.000,00	125.480,50	160.000,00	143.000,00	125.132,50
2/211000+813000	Erträge aus der Auflösung von Investitionszuschüssen (Kapitaltransfers)	2127			6.900,00	6.300,00	3.698,27			
2/211000+816000	Kostenbeiträge (Kostensätze) für sonstige Leistungen	2114	3114	13	11.000,00	9.700,00	6.726,00	11.000,00	9.700,00	5.466,00
2/211000+817000	Erträge aus der Auflösung von sonstigen Rückstellungen	2117			24.000,00		4.003,03			
2/211000+829000	Sonstige Erträge	2116	3116			1.600,00			1.600,00	
2/211000+861000	Zinszuschuss	2121	3121	15	192.900,00	109.200,00	1.455,73	192.900,00	109.200,00	1.455,73
2/211000+861030	Förderung Tagesheim	2121	3121	15	63.000,00	63.000,00	63.000,00	63.000,00	63.000,00	63.000,00
2/211000+861200	Zinszuschuss D135	2121	3121		30.000,00	22.000,00		30.000,00	22.000,00	
SU 21 / 31	Summe Erträge / Einzahlungen operative Gebarung				577.800,00	446.800,00	292.737,73	546.900,00	440.500,00	281.622,25
1/211000-400000	Geringwert.Wirtschaftsgüter	2221	3221	23	2.000,00	26.700,00	7.449,58	2.000,00	26.700,00	7.508,88
1/211000-400100	Lehrmittel GWG	2221	3221	23	1.500,00	1.000,00	256,55	1.500,00	1.000,00	256,55
1/211000-430000	Verpflegung	2221	3221	23	90.000,00	92.000,00	88.940,80	90.000,00	92.000,00	87.716,30
1/211000-454000	Reinigungsmittel	2221	3221	23	3.000,00	3.000,00	1.931,42	3.000,00	3.000,00	1.883,32
1/211000-456000	Schreib- und sonstige Büromittel	2221	3221	23	500,00	500,00	274,70	500,00	500,00	274,70
1/211000-456100	Büromittel Kopiergerät	2221	3221	23	1.300,00	1.700,00	1.019,12	1.300,00	1.700,00	1.019,12
1/211000-457000	Druckwerke	2221	3221	23	700,00	500,00	475,81	700,00	500,00	475,81
1/211000-457100	Lehrer- und Schülerbücherei	2221	3221	23	800,00	600,00	588,51	800,00	600,00	588,51
1/211000-459000	Sonst.Verbrauchsgüter	2221	3221	23	10.000,00	9.000,00	9.992,36	10.000,00	9.000,00	8.822,49
1/211000-459300	Unterrichtsmaterial	2221	3221	23	2.000,00	2.000,00	2.068,72	2.000,00	2.000,00	2.068,72
1/211000-511000	Geldbezüge VB II	2211	3211	20	172.600,00	173.500,00	136.753,58	172.600,00	173.500,00	136.753,58
1/211000-569000	Sonstige Nebengebühren	2211	3211	20	800,00	600,00	404,25	800,00	600,00	404,25
1/211000-580000	Dienstgeberbeiträge FBAF	2212	3212	20	3.800,00	5.200,00	5.074,83	3.800,00	5.200,00	5.074,83
1/211000-582000	Dienstgeberbeitrag SV	2212	3212	20	31.600,00	36.700,00	28.874,11	31.600,00	36.700,00	28.874,11
1/211000-590000	Freiw.Sozialleistungen	2212	3212	20	700,00	700,00	761,20	700,00	700,00	761,20
1/211000-591000	Dotierung von Rückstellungen für Abfertigungen	2214				10.100,00				
1/211000-592000	Dotierung von Rückstellungen für Jubiläumszuwendungen	2214			1.200,00	300,00	267,60			
1/211000-593000	Dotierung von Rückstellungen für nicht konsumierte Urlaube	2214			5.000,00	5.000,00	6.093,18			

		MVAG		VC QU	Ergebnisvoranschlag			Finanzierungsvoranschlag		
		EH	FH		VA 2026	VA 2025	RA 2024	VA 2026	VA 2025	RA 2024
1/211000-600000	Strom für Beleuchtung	2222	3222	24	18.000,00	15.000,00	16.098,42	18.000,00	15.000,00	16.098,42
1/211000-600100	Gas/Wärme	2222	3222	24	35.000,00	35.000,00	27.973,79	35.000,00	35.000,00	27.973,79
1/211000-613000	Instandhaltung Grundstückseinrichtung	2224	3224	24	7.600,00	3.600,00	8.313,07	7.600,00	3.600,00	8.313,07
1/211000-614000	Instandhaltung Gebäude	2224	3224	24	6.000,00	22.400,00	8.864,52	6.000,00	22.400,00	8.714,70
1/211000-614100	Wartungen	2224	3224		11.000,00			11.000,00		
1/211000-616000	Instandhaltung von Maschinen	2224	3224	24	1.000,00	1.100,00	542,32	1.000,00	1.100,00	542,32
1/211000-618000	Instandhaltung Einrichtungen	2224	3224	24	15.000,00	14.000,00	1.478,01	15.000,00	14.000,00	1.474,05
1/211000-630000	Porto	2222	3222	24	300,00	300,00	130,11	300,00	300,00	130,11
1/211000-631000	Telefon	2222	3222	24	1.800,00	1.800,00	1.684,53	1.800,00	1.800,00	1.691,47
1/211000-650000	Kreditzinsen	2241	3241	25	131.200,00	136.400,00	63.633,37	131.200,00	136.400,00	63.633,37
1/211000-670000	Versicherungen	2222	3222	24	14.000,00	13.000,00	6.872,04	14.000,00	13.000,00	6.872,04
1/211000-680000	Abschreibung	2226			194.600,00	196.600,00	126.148,32			
1/211000-683000	Verluste aus dem Abgang von Sachanlagen und immateriellen Vermögenswerten	2226					116,25			
1/211000-700000	Miete Kopierer	2223	3223	24	5.000,00	5.900,00	4.453,67	5.000,00	5.900,00	4.453,67
1/211000-710000	Öffentl.Abgaben	2225	3225	24	15.500,00	15.500,00	14.648,68	15.500,00	15.500,00	14.648,68
1/211000-728000	Entgelte für Leistungen	2225	3225	24	70.000,00	70.000,00	62.729,87	70.000,00	70.000,00	60.367,36
1/211000-728020	EDV-Wartung	2225	3225	24	7.000,00	7.200,00	6.401,19	7.000,00	7.200,00	6.401,19
1/211000-728030	Schulgesundheitsdienst	2225	3225	24	11.000,00	11.100,00	6.720,22	11.000,00	11.100,00	6.720,22
1/211000-728070	Durchführung von Veranstaltungen	2225	3225	24	500,00	500,00	10,00	500,00	500,00	10,00
1/211000-728090	Unterrichtsfilmbeitrag	2225	3225	24	1.800,00	1.700,00	1.581,51	1.800,00	1.700,00	1.581,51
1/211000-728100	Tagesheim	2225	3225	24	210.000,00	210.000,00	212.264,74	210.000,00	210.000,00	210.625,89
1/211000-728800	Verwaltungskostenbeitrag	2225	3225	24	3.800,00	3.700,00	2.800,00	3.800,00	3.700,00	2.800,00
1/211000-752000	Schulerhaltungsbeiträge auswärtige Schulen	2231	3231	26		2.000,00	19.039,07		2.000,00	19.039,07
SU 22 / 32	Summe Aufwendungen / Auszahlungen operative Gebarung				1.087.600,00	1.135.900,00	883.730,02	886.800,00	923.900,00	744.573,30
SA 0 / SA 1	(0) Nettoergebnis (21 - 22) / (1) Geldfluss operative Gebarung (31 - 32)				-509.800,00	-689.100,00	-590.992,29	-339.900,00	-483.400,00	-462.951,05
SA01	Saldo (01) Haushaltsrücklagen (230 - 240)				0,00	0,00	0,00	0,00	0,00	0,00
SA00	Saldo (00) Nettoergebnis nach Haushaltsrücklagen (Saldo 0 + Saldo 01)				-509.800,00	-689.100,00	-590.992,29			
Investive Gebarung										
2/211000+301000	Kapitaltransfers von Ländern, Landesfonds und Landeskammern		3331	33				6.000,00	7.900,00	9.797,32
SU 33	Summe Einzahlungen investive Gebarung							6.000,00	7.900,00	9.797,32
1/211000-006000	Sonstige Grundstückseinrichtungen		3412	2 40						11.862,38
5/211000-010000	Gebäude und Bauten - Nachmittagsbetreuung		3413	1 40						2.760,00
5/211000-010100	Gebäude und Bauten		3413	1					211.900,00	4.067.504,75
1/211000-042000	Anschaffung EDV		3415	2 41				7.500,00	7.500,00	
1/211000-042100	Inventaranschaffung		3415	2 41						5.975,95

		MVAG		VC QU	Ergebnisvoranschlag			Finanzierungsvoranschlag		
		EH	FH		VA 2026	VA 2025	RA 2024	VA 2026	VA 2025	RA 2024
5/211000-042100	Amts-, Betriebs- und Geschäftsausstattung		3415	1					5.500,00	162.376,27
SU 34	Summe Auszahlungen investive Gebarung							7.500,00	224.900,00	4.250.479,35
SA2	Saldo (2) Geldfluss aus der Investiven Gebarung (33 – 34)							-1.500,00	-217.000,00	-4.240.682,03
SA3	Saldo (3) Nettofinanzierungssaldo (Saldo 1 + Saldo 2)							-341.400,00	-700.400,00	-4.703.633,08
Finanzierungstätigkeit										
6/211000+346000	Darlehen		3514	1 55						4.450.000,00
SU 35	Summe Einzahlungen aus der Finanzierungstätigkeit							0,00	0,00	4.450.000,00
1/211000-346000	Darlehensstilgung		3614	65				184.000,00	178.900,00	16.094,95
SU 36	Summe Auszahlungen aus der Finanzierungstätigkeit							184.000,00	178.900,00	16.094,95
SA4	Saldo (4) Geldfluss aus der Finanzierungstätigkeit (35 – 36)							-184.000,00	-178.900,00	4.433.905,05
SA5	Saldo (5) Geldfluss aus der voranschlagswirksamen Gebarung (Saldo 3 + Saldo 4)							-525.400,00	-879.300,00	-269.728,03
211100	Volksschule Gainfarn									
Operative Gebarung										
2/211100+810000	Verpflegung	2114	3114	13	68.000,00	65.000,00	61.849,01	68.000,00	65.000,00	61.259,36
2/211100+810100	Tagesheim	2114	3114	13	92.000,00	92.000,00	87.955,50	92.000,00	92.000,00	87.997,00
2/211100+813000	Erträge aus der Auflösung von Investitionszuschüssen (Kapitaltransfers)	2127			15.600,00	13.600,00	12.478,90			
2/211100+816000	Kostenbeiträge (Kostensätze) für sonstige Leistungen	2114	3114	13	4.200,00	4.000,00	4.536,00	4.200,00	4.000,00	4.410,00
2/211100+817000	Erträge aus der Auflösung von sonstigen Rückstellungen	2117			5.400,00	5.400,00	953,25			
2/211100+861000	Zinszuschuss	2121	3121	15	49.600,00	24.300,00	312,35	49.600,00	24.300,00	312,35
2/211100+861030	Förderung Tagesheim	2121	3121	15	45.000,00	45.000,00	45.000,00	45.000,00	45.000,00	45.000,00
2/211100+861100	Landesförderung	2121	3121	15			18.833,49			18.833,49
SU 21 / 31	Summe Erträge / Einzahlungen operative Gebarung				279.800,00	249.300,00	231.918,50	258.800,00	230.300,00	217.812,20
1/211100-400000	Geringwert.Wirtschaftsgüter	2221	3221	23	2.000,00	22.000,00	2.562,71	2.000,00	22.000,00	2.602,30
1/211100-400100	Lehrmittel GWG	2221	3221	23	1.500,00	1.000,00	1.285,58	1.500,00	1.000,00	1.285,58
1/211100-430000	Verpflegung	2221	3221	23	68.000,00	65.000,00	62.179,41	68.000,00	65.000,00	61.541,71
1/211100-454000	Reinigungsmittel	2221	3221	23	3.000,00	3.000,00	1.441,12	3.000,00	3.000,00	1.434,41
1/211100-456000	Schreib- und sonstige Büromittel	2221	3221	23	500,00	600,00	243,66	500,00	600,00	243,66
1/211100-456100	Büromittel Kopiergerät	2221	3221	23	1.500,00	1.500,00	1.362,24	1.500,00	1.500,00	1.362,24
1/211100-457000	Druckwerke	2221	3221	23	1.000,00	1.000,00	836,84	1.000,00	1.000,00	836,84
1/211100-457100	Lehrer- und Schülerbücherei	2221	3221	23	1.000,00	1.000,00	1.024,16	1.000,00	1.000,00	1.024,16
1/211100-459000	Sonst.Verbrauchsgüter	2221	3221	23	7.000,00	5.500,00	7.844,65	7.000,00	5.500,00	7.129,52
1/211100-459300	Unterrichtsmaterial	2221	3221	23	1.500,00	1.500,00	1.072,70	1.500,00	1.500,00	1.072,70
1/211100-511000	Geldbezüge VB II	2211	3211	20	113.700,00	111.200,00	106.689,05	113.700,00	111.200,00	106.689,05
1/211100-541000	Sachbezüge - VB II	2213	3213		1.900,00	1.900,00	1.875,00	1.900,00	1.900,00	1.875,00
1/211100-565000	Mehrleistungsvergütung	2211	3211	20	7.500,00	7.400,00	7.233,84	7.500,00	7.400,00	7.233,84

		MVAG VC QU			Ergebnisvoranschlag			Finanzierungsvoranschlag		
		EH	FH		VA 2026	VA 2025	RA 2024	VA 2026	VA 2025	RA 2024
1/211100-566000	Zuwendungen aus Anlass von Dienstjubiläen	2212	3212	20	5.400,00	5.900,00		5.400,00	5.900,00	
1/211100-569000	Sonstige Nebengebühren	2211	3211	20	3.300,00	3.100,00	2.992,52	3.300,00	3.100,00	2.992,52
1/211100-580000	Dienstgeberbeiträge FBAF	2212	3212	20	4.900,00	4.800,00	4.395,24	4.900,00	4.800,00	4.395,24
1/211100-582000	Dienstgeberbeitrag SV	2212	3212	20	26.700,00	26.200,00	24.085,28	26.700,00	26.200,00	24.085,28
1/211100-590000	Freiw.Sozialleistungen	2212	3212	20	600,00	600,00	570,90	600,00	600,00	570,90
1/211100-591000	Dotierung von Rückstellungen für Abfertigungen	2214			3.100,00	4.500,00	6.464,90			
1/211100-592000	Dotierung von Rückstellungen für Jubiläumszuwendungen	2214			700,00	1.300,00	4.043,16			
1/211100-593000	Dotierung von Rückstellungen für nicht konsumierte Urlaube	2214			800,00	800,00	976,78			
1/211100-600000	Strom für Beleuchtung	2222	3222	24	12.000,00	12.000,00	6.895,26	12.000,00	12.000,00	6.895,26
1/211100-600100	Gas/Wärme	2222	3222	24	45.000,00	48.500,00	28.362,79	45.000,00	48.500,00	28.362,79
1/211100-613000	Instandhaltung Grundstückseinrichtung	2224	3224	24	3.600,00	10.000,00	3.450,34	3.600,00	10.000,00	3.450,34
1/211100-614000	Instandhaltung Gebäude	2224	3224	24	60.000,00	15.000,00	53.674,36	60.000,00	15.000,00	53.674,36
1/211100-614100	Wartungen	2224	3224		11.000,00			11.000,00		
1/211100-616000	Instandhaltung von Maschinen	2224	3224	24	1.000,00	500,00	210,00	1.000,00	500,00	210,00
1/211100-618000	Instandhaltung Einrichtungen	2224	3224	24	1.500,00	2.000,00	1.217,59	1.500,00	2.000,00	1.217,59
1/211100-619000	Instandhaltung Sport- u.Turnplatz	2224	3224	24		700,00			700,00	
1/211100-630000	Porto	2222	3222	24	200,00	200,00	88,95	200,00	200,00	88,95
1/211100-631000	Telefon	2222	3222	24	1.300,00	1.300,00	1.166,74	1.300,00	1.300,00	1.083,10
1/211100-650000	Kreditzinsen	2241	3241	25	12.800,00	18.200,00	25.484,64	12.800,00	18.200,00	25.484,64
1/211100-670000	Versicherungen	2222	3222	24	7.300,00	7.300,00	6.800,04	7.300,00	7.300,00	6.800,04
1/211100-680000	Abschreibung	2226			49.000,00	52.900,00	51.316,22			
1/211100-700000	Miete Kopierer	2223	3223	24	3.000,00	3.500,00	2.826,67	3.000,00	3.500,00	2.826,67
1/211100-710000	Öffentl.Abgaben	2225	3225	24	12.000,00	2.700,00	11.545,32	12.000,00	2.700,00	11.545,32
1/211100-728000	Entgelte für Leistungen	2225	3225	24	5.000,00	5.000,00	1.194,73	5.000,00	5.000,00	1.194,73
1/211100-728020	EDV-Wartung	2225	3225	24	7.000,00	7.000,00	5.647,61	7.000,00	7.000,00	5.647,61
1/211100-728030	Schulgesundheitsdienst	2225	3225	24	3.500,00	3.500,00	3.355,87	3.500,00	3.500,00	3.355,87
1/211100-728070	Veranstaltungen	2225	3225		500,00	500,00	400,53	500,00	500,00	400,53
1/211100-728090	Unterrichtsfilmbeitrag	2225	3225	24	1.200,00	1.200,00	1.153,57	1.200,00	1.200,00	1.153,57
1/211100-728100	Tagesheim	2225	3225	24	170.000,00	170.000,00	171.537,59	170.000,00	170.000,00	169.483,02
1/211100-728800	Verwaltungskostenbeitrag	2225	3225	24	3.800,00	3.700,00	2.800,00	3.800,00	3.700,00	2.800,00
SU 22 / 32	Summe Aufwendungen / Auszahlungen operative Gebarung				666.300,00	635.500,00	618.308,56	612.700,00	576.000,00	552.049,34
SA 0 / SA 1	(0) Nettoergebnis (21 - 22) / (1) Geldfluss operative Gebarung (31 - 32)				-386.500,00	-386.200,00	-386.390,06	-353.900,00	-345.700,00	-334.237,14
SA01	Saldo (01) Haushaltsrücklagen (230 - 240)				0,00	0,00	0,00	0,00	0,00	0,00
SA00	Saldo (00) Nettoergebnis nach Haushaltsrücklagen (Saldo 0 + Saldo 01)				-386.500,00	-386.200,00	-386.390,06			

		MVAG		VC QU	Ergebnisvoranschlag			Finanzierungsvoranschlag		
		EH	FH		VA 2026	VA 2025	RA 2024	VA 2026	VA 2025	RA 2024
Investive Gebarung										
2/211100+301000	Kapitaltransfers von Ländern, Landesfonds und Landeskammern		3331	33				20.000,00	5.000,00	3.366,51
SU 33	Summe Einzahlungen investive Gebarung							20.000,00	5.000,00	3.366,51
1/211100-010000	Gebäude und Bauten		3413	2 40					90.000,00	
1/211100-042000	Anschaffung EDV		3415	2 41						3.853,20
1/211100-042100	Inventaranschaffung		3415	2 41				4.000,00	5.200,00	3.926,16
SU 34	Summe Auszahlungen investive Gebarung							4.000,00	95.200,00	7.779,36
SA2	Saldo (2) Geldfluss aus der Investiven Gebarung (33 – 34)							16.000,00	-90.200,00	-4.412,85
SA3	Saldo (3) Nettofinanzierungssaldo (Saldo 1 + Saldo 2)							-337.900,00	-435.900,00	-338.649,99
Finanzierungstätigkeit										
SU 35	Summe Einzahlungen aus der Finanzierungstätigkeit							0,00	0,00	0,00
1/211100-346000	Darlehenstilgung		3614	65				28.100,00	26.500,00	22.113,77
SU 36	Summe Auszahlungen aus der Finanzierungstätigkeit							28.100,00	26.500,00	22.113,77
SA4	Saldo (4) Geldfluss aus der Finanzierungstätigkeit (35 – 36)							-28.100,00	-26.500,00	-22.113,77
SA5	Saldo (5) Geldfluss aus der voranschlagswirksamen Gebarung (Saldo 3 + Saldo 4)							-366.000,00	-462.400,00	-360.763,76
211124	Volksschule Gainfarn 2024									
Operative Gebarung										
2/211124+813000	Erträge aus der Auflösung von Investitionszuschüssen (Kapitaltransfers)		2127					1.100,00		
SU 21 / 31	Summe Erträge / Einzahlungen operative Gebarung							0,00	1.100,00	0,00
1/211124-680000	Planmäßige Abschreibung		2226					2.100,00	2.100,00	1.041,57
SU 22 / 32	Summe Aufwendungen / Auszahlungen operative Gebarung							2.100,00	2.100,00	1.041,57
SA 0 / SA 1	(0) Nettoergebnis (21 - 22) / (1) Geldfluss operative Gebarung (31 – 32)							-2.100,00	-1.000,00	-1.041,57
6/211124+895001	Entnahmen von allgemeinen Haushaltsrücklagen		2301	1						16.831,32
SA01	Saldo (01) Haushaltsrücklagen (230 - 240)							0,00	0,00	16.831,32
SA00	Saldo (00) Nettoergebnis nach Haushaltsrücklagen (Saldo 0 + Saldo 01)							-2.100,00	-1.000,00	15.789,75
Investive Gebarung										
6/211124+300000	Kapitaltransfers von Bund, Bundesfonds und Bundeskammern		3331	1					24.800,00	
SU 33	Summe Einzahlungen investive Gebarung							0,00	24.800,00	0,00
5/211124-050000	PV-Anlage		3412	1						41.662,64
SU 34	Summe Auszahlungen investive Gebarung							0,00	0,00	41.662,64
SA2	Saldo (2) Geldfluss aus der Investiven Gebarung (33 – 34)							0,00	24.800,00	-41.662,64
SA3	Saldo (3) Nettofinanzierungssaldo (Saldo 1 + Saldo 2)							0,00	24.800,00	-41.662,64
Finanzierungstätigkeit										
SU 35	Summe Einzahlungen aus der Finanzierungstätigkeit							0,00	0,00	0,00

	MVAG VC QU			Ergebnisvoranschlag			Finanzierungsvoranschlag			
	EH	FH		VA 2026	VA 2025	RA 2024	VA 2026	VA 2025	RA 2024	
SU 36	Summe Auszahlungen aus der Finanzierungstätigkeit						0,00	0,00	0,00	
SA4	Saldo (4) Geldfluss aus der Finanzierungstätigkeit (35 – 36)						0,00	0,00	0,00	
SA5	Saldo (5) Geldfluss aus der voranschlagswirksamen Gebarung (Saldo 3 + Saldo 4)						0,00	24.800,00	-41.662,64	
212	Mittelschulen									
212000	Sportmittelschule									
Operative Gebarung										
2/212000+810100	Tagesheim	2114	3114	13	16.000,00	16.000,00	14.694,00	16.000,00	16.000,00	14.066,00
2/212000+813000	Erträge aus der Auflösung von Investitionszuschüssen (Kapitaltransfers)	2127			4.500,00	3.700,00	3.585,09			
2/212000+816000	Kostenbeiträge (Kostensätze) für sonstige Leistungen	2114	3114	13	11.000,00	8.000,00	9.787,00	11.000,00	8.000,00	8.023,00
2/212000+816400	Schulerhaltsbeitrag	2114	3114	13	297.400,00	310.100,00	293.255,46	297.400,00	310.100,00	293.255,46
2/212000+861000	Transfers von Ländern, Landesfonds und Landeskammern	2121	3121	15			26.507,91			26.507,91
2/212000+861030	Förderung Tagesheim	2121	3121	15	9.000,00	9.000,00	9.000,00	9.000,00	9.000,00	9.000,00
2/212000+861100	Zinszuschuss	2121	3121	15	2.700,00	3.100,00	3.440,38	2.700,00	3.100,00	3.440,38
SU 21 / 31	Summe Erträge / Einzahlungen operative Gebarung				340.600,00	349.900,00	360.269,84	336.100,00	346.200,00	354.292,75
1/212000-400000	Geringwert.Wirtschaftsgüter	2221	3221	23	5.000,00	30.200,00	4.522,00	5.000,00	30.200,00	4.522,00
1/212000-400100	Lehrmittel GWG	2221	3221	23	12.000,00	15.000,00	13.581,02	12.000,00	15.000,00	13.581,02
1/212000-454000	Reinigungsmittel	2221	3221	23	4.000,00	4.000,00	3.613,56	4.000,00	4.000,00	3.613,56
1/212000-456000	Schreib- und sonstige Büromittel	2221	3221	23	1.500,00	1.500,00	855,28	1.500,00	1.500,00	855,28
1/212000-456100	Büromittel Kopiergerät	2221	3221	23	2.000,00	2.400,00	1.695,00	2.000,00	2.400,00	1.695,00
1/212000-457000	Druckwerke	2221	3221	23	2.000,00	2.000,00	619,56	2.000,00	2.000,00	894,16
1/212000-457100	Lehrer- und Schülerbücherei	2221	3221	23	2.500,00	2.500,00	1.821,73	2.500,00	2.500,00	1.821,73
1/212000-459000	Sonst.Verbrauchsgüter	2221	3221	23	11.000,00	11.000,00	6.801,75	11.000,00	11.000,00	6.144,94
1/212000-459100	Sonst.Verbrauchsgüter für Schulküche	2221	3221	23	3.000,00	2.600,00	3.244,53	3.000,00	2.600,00	3.244,53
1/212000-459300	Unterrichtsmaterial	2221	3221	23	3.500,00	3.500,00	4.606,31	3.500,00	3.500,00	4.606,31
1/212000-511000	Geldbezüge VB II	2211	3211	20	72.800,00	71.200,00	69.013,38	72.800,00	71.200,00	69.013,38
1/212000-565000	Mehrleistungsvergütung	2211	3211	20	9.100,00	9.200,00	8.911,78	9.100,00	9.200,00	8.911,78
1/212000-569000	Sonstige Nebengebühren	2211	3211	20	2.900,00	2.700,00	2.633,69	2.900,00	2.700,00	2.633,69
1/212000-580000	Dienstgeberbeiträge FBAF	2212	3212	20	2.900,00	3.000,00	2.980,69	2.900,00	3.000,00	2.980,69
1/212000-582000	Dienstgeberbeitrag SV	2212	3212	20	18.000,00	17.600,00	17.035,18	18.000,00	17.600,00	17.035,18
1/212000-590000	Freiw.Sozialleistungen	2212	3212	20	500,00	500,00	380,60	500,00	500,00	380,60
1/212000-592000	Dotierung von Rückstellungen für Jubiläumszuwendungen	2214			800,00	800,00	934,37			
1/212000-593000	Dotierung von Rückstellungen für nicht konsumierte Urlaube	2214			5.000,00	5.000,00	6.411,57			
1/212000-600000	Strom für Beleuchtung	2222	3222	24	27.000,00	22.000,00	51.706,05	27.000,00	22.000,00	49.204,05
1/212000-600100	Gas/Wärme	2222	3222	24	60.000,00	58.000,00	55.494,42	60.000,00	58.000,00	55.494,42

		MVAG		VC QU	Ergebnisvoranschlag			Finanzierungsvoranschlag		
		EH	FH		VA 2026	VA 2025	RA 2024	VA 2026	VA 2025	RA 2024
1/212000-614000	Instandhaltung Gebäude	2224	3224	24	55.000,00	30.000,00	45.174,03	55.000,00	30.000,00	44.017,23
1/212000-614100	Wartungen	2224	3224		8.000,00			8.000,00		
1/212000-616000	Instandhalt. Maschinen, masch.Anlagen	2224	3224	24	3.000,00	3.000,00	562,57	3.000,00	3.000,00	562,57
1/212000-618000	Instandhaltung Einrichtungen	2224	3224	24	3.000,00	4.500,00	1.592,55	3.000,00	4.500,00	1.592,55
1/212000-618100	Instandhaltung Schulküche	2224	3224			1.000,00			1.000,00	
1/212000-621000	Sonstige Transporte	2222	3222	24	18.000,00	18.000,00	14.815,00	18.000,00	18.000,00	17.725,00
1/212000-630000	Porto	2222	3222	24	500,00	500,00	265,49	500,00	500,00	247,49
1/212000-631000	Telefon	2222	3222	24	3.200,00	3.200,00	3.054,67	3.200,00	3.200,00	2.831,18
1/212000-670000	Versicherungen	2222	3222	24	11.500,00	11.500,00	10.763,52	11.500,00	11.500,00	10.763,52
1/212000-680000	Abschreibung	2226			64.400,00	66.100,00	69.401,18			
1/212000-700000	Miete Kopierer	2223	3223	24	4.000,00	4.000,00	3.505,23	4.000,00	4.000,00	3.505,23
1/212000-710000	Öffentl.Abgaben	2225	3225	24	14.800,00	14.300,00	13.497,15	14.800,00	14.300,00	13.497,15
1/212000-728000	Entgelte für Leistungen	2225	3225	24	55.000,00	45.000,00	55.290,52	55.000,00	45.000,00	55.753,36
1/212000-728020	EDV-Wartung	2225	3225	24	15.000,00	15.000,00	13.718,77	15.000,00	15.000,00	13.718,77
1/212000-728030	Schulgesundheitsdienst	2225	3225	24	10.500,00	10.500,00	6.894,02	10.500,00	10.500,00	6.894,02
1/212000-728070	Durchführung von Veranstaltungen	2225	3225	24	2.000,00	4.000,00	2.546,11	2.000,00	4.000,00	2.952,11
1/212000-728090	Unterrichtsfilmbeitrag	2225	3225	24	1.600,00	2.000,00	1.556,70	1.600,00	2.000,00	1.556,70
1/212000-728100	Tagesheim	2225	3225	24	45.000,00	50.000,00	48.894,63	45.000,00	50.000,00	48.727,30
1/212000-728800	Verwaltungskostenbeitrag	2225	3225	24	3.800,00	3.700,00	2.800,00	3.800,00	3.700,00	2.800,00
1/212000-729500	Kostenanteil Dreifachturnhalle	2225	3225	24	124.600,00	149.500,00	163.585,69	124.600,00	149.500,00	163.585,69
1/212000-729600	Kostenanteil Turnhalle Raulestraße	2225	3225	24	30.200,00	33.800,00	28.852,81	30.200,00	33.800,00	28.852,81
1/212000-729700	Kostenanteil Sportplatz	2225	3225	24	3.900,00	4.000,00	4.449,33	3.900,00	4.000,00	4.449,33
1/212000-752000	Schulhalterungsbeiträge auswärtige Schulen	2231	3231	26	80.000,00	70.000,00	53.586,55	80.000,00	70.000,00	53.586,55
SU 22 / 32	Summe Aufwendungen / Auszahlungen operative Gebarung				802.500,00	808.300,00	801.668,99	732.300,00	736.400,00	724.250,88
SA 0 / SA 1	(0) Nettoergebnis (21 - 22) / (1) Geldfluss operative Gebarung (31 - 32)				-461.900,00	-458.400,00	-441.399,15	-396.200,00	-390.200,00	-369.958,13
SA01	Saldo (01) Haushaltsrücklagen (230 - 240)				0,00	0,00	0,00	0,00	0,00	0,00
SA00	Saldo (00) Nettoergebnis nach Haushaltsrücklagen (Saldo 0 + Saldo 01)				-461.900,00	-458.400,00	-441.399,15			
Investive Gebarung										
2/212000+300000	Kapitaltransfers von Bund, Bundesfonds und Bundeskammern		3331							22.000,00
2/212000+301000	Kapitaltransfers von Ländern, Landesfonds und Landeskammern		3331	33				8.000,00	18.800,00	7.492,09
SU 33	Summe Einzahlungen investive Gebarung							8.000,00	18.800,00	29.492,09
1/212000-042000	Anschaffung EDV		3415	2 41					9.000,00	19.601,50
1/212000-042100	Inventaranschaffung		3415	2 41				2.000,00	7.700,00	1.345,42
1/212000-070000	Programmkosten		3411	2 42				2.000,00	2.000,00	421,25
SU 34	Summe Auszahlungen investive Gebarung							4.000,00	18.700,00	21.368,17
SA2	Saldo (2) Geldfluss aus der Investiven Gebarung (33 - 34)							4.000,00	100,00	8.123,92
SA3	Saldo (3) Nettofinanzierungssaldo (Saldo 1 + Saldo 2)							-392.200,00	-390.100,00	-361.834,21

		MVAG VC QU			Ergebnisvoranschlag			Finanzierungsvoranschlag		
		EH	FH		VA 2026	VA 2025	RA 2024	VA 2026	VA 2025	RA 2024
Finanzierungstätigkeit										
SU 35	Summe Einzahlungen aus der Finanzierungstätigkeit							0,00	0,00	0,00
SU 36	Summe Auszahlungen aus der Finanzierungstätigkeit							0,00	0,00	0,00
SA4	Saldo (4) Geldfluss aus der Finanzierungstätigkeit (35 – 36)							0,00	0,00	0,00
SA5	Saldo (5) Geldfluss aus der voranschlagswirksamen Gebarung (Saldo 3 + Saldo 4)							-392.200,00	-390.100,00	-361.834,21
213 Sonderschulen										
213000	Kreatives Lernzentrum									
Operative Gebarung										
2/213000+810000	Verpflegung	2114	3114	13	10.000,00	13.000,00	11.001,10	10.000,00	13.000,00	11.564,80
2/213000+810100	Tagesheim	2114	3114	13	17.000,00	16.000,00	17.063,50	17.000,00	16.000,00	17.516,50
2/213000+811000	Einnahmen a.Vermietung u.Verpachtung	2115	3115	14	3.000,00	3.000,00	3.151,21	3.000,00	3.000,00	3.151,29
2/213000+813000	Erträge aus der Auflösung von Investitionszuschüssen (Kapitaltransfers)	2127			800,00	600,00	948,64			
2/213000+816400	Schulerhaltsbeitrag	2114	3114	13	125.600,00	142.000,00	137.369,23	125.600,00	142.000,00	137.369,23
2/213000+817000	Erträge aus der Auflösung von sonstigen Rückstellungen	2117					364,20			
2/213000+861000	Förderung Land NÖ	2121	3121	15	2.000,00	2.000,00	408,06	2.000,00	2.000,00	408,06
2/213000+861030	Förderung Tagesheim	2121	3121	15	9.000,00	9.000,00	9.000,00	9.000,00	9.000,00	9.000,00
SU 21 / 31	Summe Erträge / Einzahlungen operative Gebarung				167.400,00	185.600,00	179.305,94	166.600,00	185.000,00	179.009,88
1/213000-400000	Geringwert.Wirtschaftsgüter	2221	3221	23	5.000,00	22.500,00	7.302,10	5.000,00	22.500,00	7.302,10
1/213000-400100	Lehrmittel GWG	2221	3221	23	2.000,00	1.000,00	1.527,52	2.000,00	1.000,00	1.382,16
1/213000-430000	Verpflegung	2221	3221	23	10.000,00	13.000,00	10.957,48	10.000,00	13.000,00	11.501,58
1/213000-454000	Reinigungsmittel	2221	3221	23	800,00	1.100,00	426,12	800,00	1.100,00	426,12
1/213000-456000	Schreib- und sonstige Büromittel	2221	3221	23	1.000,00	1.000,00	1.085,22	1.000,00	1.000,00	1.085,22
1/213000-456100	Büromittel Kopiergerät	2221	3221	23	1.000,00	1.000,00	736,25	1.000,00	1.000,00	736,25
1/213000-457000	Druckwerke	2221	3221	23	800,00	900,00	611,47	800,00	900,00	611,47
1/213000-457100	Lehrer- und Schülerbücherei	2221	3221	23	1.000,00	1.300,00	390,97	1.000,00	1.300,00	447,06
1/213000-459000	Sonst.Verbrauchsgüter	2221	3221	23	3.000,00	3.000,00	2.971,55	3.000,00	3.000,00	2.971,55
1/213000-459300	Unterrichtsmaterial	2221	3221	23	6.500,00	7.000,00	5.502,65	6.500,00	7.000,00	5.502,65
1/213000-511000	Geldbezüge VB II	2211	3211	20	21.000,00	42.400,00	41.019,87	21.000,00	42.400,00	41.019,87
1/213000-565000	Mehrleistungsvergütungen	2211	3211	20	1.100,00	1.300,00	974,14	1.100,00	1.300,00	974,14
1/213000-569000	Sonstige Nebengebühren	2211	3211	20	400,00	400,00	322,08	400,00	400,00	322,08
1/213000-569100	Studienbeihilfe	2211	3211	20	200,00	200,00		200,00	200,00	
1/213000-580000	Dienstgeberbeiträge FBAF	2212	3212	20	900,00	1.700,00	1.565,79	900,00	1.700,00	1.565,79
1/213000-582000	Dienstgeberbeitrag SV	2212	3212	20	4.800,00	9.400,00	9.027,10	4.800,00	9.400,00	9.027,10
1/213000-590000	Freiwillige Sozialleistungen	2212	3212	20	200,00	200,00	380,60	200,00	200,00	380,60
1/213000-592000	Dotierung von Rückstellungen für Jubiläumszuwendungen	2214			500,00	600,00	920,84			

		MVAG		VC QU	Ergebnisvoranschlag			Finanzierungsvoranschlag		
		EH	FH		VA 2026	VA 2025	RA 2024	VA 2026	VA 2025	RA 2024
1/213000-593000	Dotierung von Rückstellungen für nicht konsumierte Urlaube	2214			1.000,00	1.000,00	1.014,08			
1/213000-600000	Strom für Beleuchtung	2222	3222	24	5.500,00	5.500,00	5.069,83	5.500,00	5.500,00	7.863,45
1/213000-600100	Gas/Wärme	2222	3222	24	13.000,00	13.500,00	10.718,94	13.000,00	13.500,00	10.718,94
1/213000-614000	Instandhaltung Gebäude	2224	3224	24	7.000,00	20.000,00	4.703,38	7.000,00	20.000,00	4.703,38
1/213000-614100	Wartungen	2224	3224		2.000,00			2.000,00		
1/213000-616000	Instandhaltung Maschinen	2224	3224	24	600,00	600,00	820,42	600,00	600,00	820,42
1/213000-618000	Instandhaltung Einrichtungen	2224	3224	24	1.500,00	1.500,00	789,98	1.500,00	1.500,00	789,98
1/213000-630000	Porto	2222	3222	24	200,00	200,00	72,00	200,00	200,00	72,00
1/213000-631000	Telefon	2222	3222	24	1.200,00	1.200,00	1.257,02	1.200,00	1.200,00	1.280,78
1/213000-670000	Versicherungen	2222	3222	24	4.500,00	4.300,00	4.051,08	4.500,00	4.300,00	4.051,08
1/213000-680000	Abschreibung	2226			28.900,00	30.100,00	33.022,27			
1/213000-683000	Verluste aus dem Abgang von Sachanlagen und immateriellen Vermögenswerten	2226					1.226,27			
1/213000-700000	Miete Kopierer	2223	3223	24	2.500,00	2.500,00	1.927,46	2.500,00	2.500,00	1.927,46
1/213000-710000	Öffentl. Abgaben	2225	3225	24	6.000,00	6.000,00	5.220,62	6.000,00	6.000,00	5.220,62
1/213000-728000	Entgelte für Leistungen	2225	3225	24	35.000,00	43.000,00	28.330,62	35.000,00	43.000,00	28.321,52
1/213000-728020	EDV-Wartung	2225	3225	24	3.000,00	5.100,00	6.388,03	3.000,00	5.100,00	7.001,23
1/213000-728030	Schulgesundheitsdienst	2225	3225	24	4.700,00	4.500,00	720,37	4.700,00	4.500,00	720,37
1/213000-728090	Unterrichtsfilmbeitrag	2225	3225	24	200,00	200,00	198,46	200,00	200,00	198,46
1/213000-728100	Tagesheim	2225	3225	24	340.000,00	340.000,00	312.488,65	340.000,00	340.000,00	309.124,13
1/213000-728800	Verwaltungskostenbeitrag	2225	3225	24	3.800,00	3.700,00	2.800,00	3.800,00	3.700,00	2.800,00
1/213000-729000	Sonstige Ausgaben	2225	3225	24	200,00	200,00	51,79	200,00	200,00	51,79
1/213000-729600	Kostenanteil Turnhalle Raulestraße	2225	3225	24	10.100,00	11.300,00	9.617,60	10.100,00	11.300,00	9.617,60
1/213000-752000	Schülerhaltungsbeitrag auswärtige Schulen	2231	3231	26	26.300,00	31.300,00	28.003,61	26.300,00	31.300,00	28.003,61
1/213000-768000	sonst. Zuwendungen	2234	3234	27		1.300,00			1.300,00	
SU 22 / 32	Summe Aufwendungen / Auszahlungen operative Gebarung				557.400,00	635.000,00	544.214,23	527.000,00	603.300,00	508.542,56
SA 0 / SA 1	(0) Nettoergebnis (21 - 22) / (1) Geldfluss operative Gebarung (31 - 32)				-390.000,00	-449.400,00	-364.908,29	-360.400,00	-418.300,00	-329.532,68
SA01	Saldo (01) Haushaltsrücklagen (230 - 240)				0,00	0,00	0,00	0,00	0,00	0,00
SA00	Saldo (00) Nettoergebnis nach Haushaltsrücklagen (Saldo 0 + Saldo 01)				-390.000,00	-449.400,00	-364.908,29			
Investive Gebarung										
2/213000+301000	Kapitaltransfers von Ländern, Landesfonds und Landeskammern		3331	33				3.000,00	3.100,00	891,94
SU 33	Summe Einzahlungen investive Gebarung							3.000,00	3.100,00	891,94
1/213000-042000	Anschaffung EDV		3415	2 41						4.394,70
1/213000-042100	Inventaranschaffung		3415	2 41						8.685,06
1/213000-042200	Lehrmittel		3415	2 41					2.000,00	2.232,36
SU 34	Summe Auszahlungen investive Gebarung							0,00	2.000,00	15.312,12

		MVAG VC QU			Ergebnisvoranschlag			Finanzierungsvoranschlag		
		EH	FH		VA 2026	VA 2025	RA 2024	VA 2026	VA 2025	RA 2024
SA2	Saldo (2) Geldfluss aus der Investiven Gebarung (33 – 34)							3.000,00	1.100,00	-14.420,18
SA3	Saldo (3) Nettofinanzierungssaldo (Saldo 1 + Saldo 2)							-357.400,00	-417.200,00	-343.952,86
Finanzierungstätigkeit										
SU 35	Summe Einzahlungen aus der Finanzierungstätigkeit							0,00	0,00	0,00
SU 36	Summe Auszahlungen aus der Finanzierungstätigkeit							0,00	0,00	0,00
SA4	Saldo (4) Geldfluss aus der Finanzierungstätigkeit (35 – 36)							0,00	0,00	0,00
SA5	Saldo (5) Geldfluss aus der voranschlagswirksamen Gebarung (Saldo 3 + Saldo 4)							-357.400,00	-417.200,00	-343.952,86
214	Polytechnische Schulen									
214000	Polytechnischer Lehrgang									
Operative Gebarung										
SU 21 / 31	Summe Erträge / Einzahlungen operative Gebarung				0,00	0,00	0,00	0,00	0,00	0,00
1/214000-752400	Laufende Schulumlage	2231	3231	26	132.100,00	98.000,00	122.756,47	132.100,00	98.000,00	122.756,47
SU 22 / 32	Summe Aufwendungen / Auszahlungen operative Gebarung				132.100,00	98.000,00	122.756,47	132.100,00	98.000,00	122.756,47
SA 0 / SA 1	(0) Nettoergebnis (21 - 22) / (1) Geldfluss operative Gebarung (31 – 32)				-132.100,00	-98.000,00	-122.756,47	-132.100,00	-98.000,00	-122.756,47
SA01	Saldo (01) Haushaltsrücklagen (230 - 240)				0,00	0,00	0,00	0,00	0,00	0,00
SA00	Saldo (00) Nettoergebnis nach Haushaltsrücklagen (Saldo 0 + Saldo 01)				-132.100,00	-98.000,00	-122.756,47			
Investive Gebarung										
SU 33	Summe Einzahlungen investive Gebarung							0,00	0,00	0,00
SU 34	Summe Auszahlungen investive Gebarung							0,00	0,00	0,00
SA2	Saldo (2) Geldfluss aus der Investiven Gebarung (33 – 34)							0,00	0,00	0,00
SA3	Saldo (3) Nettofinanzierungssaldo (Saldo 1 + Saldo 2)							-132.100,00	-98.000,00	-122.756,47
Finanzierungstätigkeit										
SU 35	Summe Einzahlungen aus der Finanzierungstätigkeit							0,00	0,00	0,00
SU 36	Summe Auszahlungen aus der Finanzierungstätigkeit							0,00	0,00	0,00
SA4	Saldo (4) Geldfluss aus der Finanzierungstätigkeit (35 – 36)							0,00	0,00	0,00
SA5	Saldo (5) Geldfluss aus der voranschlagswirksamen Gebarung (Saldo 3 + Saldo 4)							-132.100,00	-98.000,00	-122.756,47
22	Berufsbildender Unterricht; Anstalten der Bildung für Lehrerinnen und Lehrer sowie Erzieherinnen und Erzieher									
220	Berufsbildende Pflichtschulen									
220000	Berufsbildende Pflichtschulen									
Operative Gebarung										
SU 21 / 31	Summe Erträge / Einzahlungen operative Gebarung				0,00	0,00	0,00	0,00	0,00	0,00
1/220000-751000	Berufsschülerhaltungsbeitrag	2231	3231	26	102.300,00	86.500,00	81.870,44	102.300,00	86.500,00	81.870,44
SU 22 / 32	Summe Aufwendungen / Auszahlungen operative Gebarung				102.300,00	86.500,00	81.870,44	102.300,00	86.500,00	81.870,44
SA 0 / SA 1	(0) Nettoergebnis (21 - 22) / (1) Geldfluss operative Gebarung (31 – 32)				-102.300,00	-86.500,00	-81.870,44	-102.300,00	-86.500,00	-81.870,44
SA01	Saldo (01) Haushaltsrücklagen (230 - 240)				0,00	0,00	0,00	0,00	0,00	0,00

		MVAG		VC QU	Ergebnisvoranschlag			Finanzierungsvoranschlag		
		EH	FH		VA 2026	VA 2025	RA 2024	VA 2026	VA 2025	RA 2024
SA00	Saldo (00) Nettoergebnis nach Haushaltsrücklagen (Saldo 0 + Saldo 01)				-102.300,00	-86.500,00	-81.870,44			
Investive Gebarung										
SU 33	Summe Einzahlungen investive Gebarung							0,00	0,00	0,00
SU 34	Summe Auszahlungen investive Gebarung							0,00	0,00	0,00
SA2	Saldo (2) Geldfluss aus der Investiven Gebarung (33 – 34)							0,00	0,00	0,00
SA3	Saldo (3) Nettofinanzierungssaldo (Saldo 1 + Saldo 2)							-102.300,00	-86.500,00	-81.870,44
Finanzierungstätigkeit										
SU 35	Summe Einzahlungen aus der Finanzierungstätigkeit							0,00	0,00	0,00
SU 36	Summe Auszahlungen aus der Finanzierungstätigkeit							0,00	0,00	0,00
SA4	Saldo (4) Geldfluss aus der Finanzierungstätigkeit (35 – 36)							0,00	0,00	0,00
SA5	Saldo (5) Geldfluss aus der voranschlagswirksamen Gebarung (Saldo 3 + Saldo 4)							-102.300,00	-86.500,00	-81.870,44
24	Vorschulische Erziehung									
240	Kindergärten									
240000	Kindergärten									
Operative Gebarung										
2/240000+861000	Transfers von Ländern, Landesfonds und Landeskammern	2121	3121		450.000,00	390.000,00	490.550,24	450.000,00	390.000,00	490.550,24
SU 21 / 31	Summe Erträge / Einzahlungen operative Gebarung				450.000,00	390.000,00	490.550,24	450.000,00	390.000,00	490.550,24
1/240000-720000	Kostenbeiträge	2225	3225	24	3.000,00	7.000,00	7.452,16	3.000,00	13.000,00	31.193,40
SU 22 / 32	Summe Aufwendungen / Auszahlungen operative Gebarung				3.000,00	7.000,00	7.452,16	3.000,00	13.000,00	31.193,40
SA 0 / SA 1	(0) Nettoergebnis (21 - 22) / (1) Geldfluss operative Gebarung (31 – 32)				447.000,00	383.000,00	483.098,08	447.000,00	377.000,00	459.356,84
SA01	Saldo (01) Haushaltsrücklagen (230 - 240)				0,00	0,00	0,00	0,00	0,00	0,00
SA00	Saldo (00) Nettoergebnis nach Haushaltsrücklagen (Saldo 0 + Saldo 01)				447.000,00	383.000,00	483.098,08			
Investive Gebarung										
SU 33	Summe Einzahlungen investive Gebarung							0,00	0,00	0,00
SU 34	Summe Auszahlungen investive Gebarung							0,00	0,00	0,00
SA2	Saldo (2) Geldfluss aus der Investiven Gebarung (33 – 34)							0,00	0,00	0,00
SA3	Saldo (3) Nettofinanzierungssaldo (Saldo 1 + Saldo 2)							447.000,00	377.000,00	459.356,84
Finanzierungstätigkeit										
SU 35	Summe Einzahlungen aus der Finanzierungstätigkeit							0,00	0,00	0,00
SU 36	Summe Auszahlungen aus der Finanzierungstätigkeit							0,00	0,00	0,00
SA4	Saldo (4) Geldfluss aus der Finanzierungstätigkeit (35 – 36)							0,00	0,00	0,00
SA5	Saldo (5) Geldfluss aus der voranschlagswirksamen Gebarung (Saldo 3 + Saldo 4)							447.000,00	377.000,00	459.356,84

		MVAG VC QU			Ergebnisvoranschlag			Finanzierungsvoranschlag		
		EH	FH		VA 2026	VA 2025	RA 2024	VA 2026	VA 2025	RA 2024
240100	Kindergarten Schloss									
Operative Gebarung										
2/240100+810000	Verpflegung	2114	3114	13	60.000,00	60.000,00	51.088,68	60.000,00	60.000,00	51.138,59
2/240100+813000	Erträge aus der Auflösung von Investitionszuschüssen (Kapitaltransfers)	2127			800,00	2.400,00	423,30			
2/240100+817000	Erträge aus der Auflösung von sonstigen Rückstellungen	2117			1.900,00	1.900,00	16.502,55			
2/240100+861000	Förderung Land NÖ	2121	3121	15			2.998,73			2.998,73
2/240100+861100	Zinsenzuschuss	2121	3121	15	32.100,00	35.700,00	39.353,27	32.100,00	35.700,00	39.353,27
2/240100+868400	Beschäftigungsbeitrag	2124	3124	16	20.000,00	19.300,00	21.587,66	20.000,00	19.300,00	21.726,13
2/240100+868500	Kostenbeitrag für Nachmittagsbetreuung	2124	3124	16	63.000,00	50.000,00	60.285,30	63.000,00	50.000,00	60.921,61
SU 21 / 31	Summe Erträge / Einzahlungen operative Gebarung				177.800,00	169.300,00	192.239,49	175.100,00	165.000,00	176.138,33
1/240100-400000	Geringwert.Wirtschaftsgüter	2221	3221	23	5.800,00	4.000,00	4.602,32	5.800,00	4.000,00	5.010,32
1/240100-400200	Spiel- und Fördermaterial GWG	2221	3221	23	5.500,00	5.200,00	5.101,66	5.500,00	5.200,00	5.101,66
1/240100-430000	Verpflegung	2221	3221	23	60.000,00	60.000,00	56.848,99	60.000,00	60.000,00	57.353,72
1/240100-454000	Reinigungsmittel	2221	3221	23	2.100,00	2.000,00	1.368,17	2.100,00	2.000,00	1.680,70
1/240100-456000	Schreib- und sonstige Büromittel	2221	3221	23	500,00	600,00	506,28	500,00	600,00	506,28
1/240100-457000	Druckwerke	2221	3221	23	1.000,00	1.000,00	1.401,94	1.000,00	1.000,00	1.401,94
1/240100-459000	Sonst.Verbrauchsgüter	2221	3221	23	3.000,00	3.000,00	2.325,20	3.000,00	3.000,00	2.398,50
1/240100-459500	Beschäftigungsmaterial	2221	3221	23	14.500,00	14.100,00	13.105,43	14.500,00	14.100,00	13.117,30
1/240100-511000	Geldbezüge VB II	2211	3211	20	423.200,00	440.700,00	388.723,38	423.200,00	440.700,00	388.723,38
1/240100-563000	Sonst. Aufwandsentschädigungen	2213	3213	20		800,00	311,83		800,00	311,83
1/240100-565000	Mehrleistungsvergütung	2211	3211	20	600,00	600,00	561,60	600,00	600,00	561,60
1/240100-569000	Sonstige Nebengebühren	2211	3211	20	2.000,00	2.400,00	1.607,21	2.000,00	2.400,00	1.607,21
1/240100-569100	Sonstige Nebengebühren	2211	3211		300,00	200,00	175,88	300,00	200,00	175,88
1/240100-580000	Dienstgeberbeiträge FBAF	2212	3212	20	15.800,00	14.200,00	13.953,61	15.800,00	14.200,00	13.953,61
1/240100-582000	Dienstgeberbeitrag SV	2212	3212	20	91.000,00	87.000,00	83.084,38	91.000,00	87.000,00	83.084,38
1/240100-590000	Freiw.Sozialleistungen	2212	3212	20	2.300,00	2.300,00	2.283,60	2.300,00	2.300,00	2.283,60
1/240100-591000	Dotierung von Rückstellungen für Abfertigungen	2214			8.500,00		18.170,52			
1/240100-592000	Dotierung von Rückstellungen für Jubiläumszuwendungen	2214			6.400,00	3.600,00	3.512,29			
1/240100-593000	Dotierung von Rückstellungen für nicht konsumierte Urlaube	2214			9.000,00	9.000,00	10.638,01			
1/240100-600000	Strom für Beleuchtung	2222	3222	24	7.000,00	7.000,00	5.097,16	7.000,00	7.000,00	5.097,16
1/240100-600100	Gas/Wärme	2222	3222	24	12.500,00	12.500,00	10.895,43	12.500,00	12.500,00	10.895,43
1/240100-613000	Instandhaltung von sonstigen Grundstückseinrichtungen	2224	3224		3.000,00	5.000,00	749,66	3.000,00	5.000,00	749,66
1/240100-614000	Instandhaltung Gebäude	2224	3224	24	10.000,00	10.000,00	6.522,42	10.000,00	10.000,00	6.522,42
1/240100-614100	Wartungen	2224	3224		1.800,00			1.800,00		

		MVAG		VC QU	Ergebnisvoranschlag			Finanzierungsvoranschlag		
		EH	FH		VA 2026	VA 2025	RA 2024	VA 2026	VA 2025	RA 2024
1/240100-616000	Instandhaltung von Maschinen und maschinellen Anlagen	2224	3224	24	1.000,00	1.500,00	2.136,81	1.000,00	1.500,00	2.136,81
1/240100-618000	Instandhaltung Einrichtungen	2224	3224	24	1.000,00	3.000,00	3.132,26	1.000,00	3.000,00	3.132,26
1/240100-630000	Porto	2222	3222	24	100,00	100,00	29,45	100,00	100,00	29,45
1/240100-631000	Telefon	2222	3222	24	700,00	700,00	562,44	700,00	700,00	567,00
1/240100-650000	Zinsen	2241	3241	25	27.500,00	40.400,00	57.839,94	27.500,00	40.400,00	57.839,94
1/240100-670000	Versicherungen	2222	3222	24	5.500,00	5.300,00	4.953,60	5.500,00	5.300,00	4.953,60
1/240100-680000	Abschreibung	2226			56.700,00	55.900,00	55.644,43			
1/240100-700000	Miete Kopierer	2223	3223	24	600,00	500,00	520,07	600,00	500,00	520,07
1/240100-710000	Öffentl.Abgaben	2225	3225	24	6.000,00	5.300,00	5.727,30	6.000,00	5.300,00	5.727,30
1/240100-728000	Entgelte für Leistungen	2225	3225	24	3.000,00	2.000,00	1.494,46	3.000,00	2.000,00	1.494,13
1/240100-728020	EDV-Wartung	2225	3225	24	500,00	500,00	73,38	500,00	500,00	73,38
SU 22 / 32	Summe Aufwendungen / Auszahlungen operative Gebarung				788.400,00	800.400,00	763.661,11	707.800,00	731.900,00	677.010,52
SA 0 / SA 1	(0) Nettoergebnis (21 - 22) / (1) Geldfluss operative Gebarung (31 - 32)				-610.600,00	-631.100,00	-571.421,62	-532.700,00	-566.900,00	-500.872,19
SA01	Saldo (01) Haushaltsrücklagen (230 - 240)				0,00	0,00	0,00	0,00	0,00	0,00
SA00	Saldo (00) Nettoergebnis nach Haushaltsrücklagen (Saldo 0 + Saldo 01)				-610.600,00	-631.100,00	-571.421,62			
Investive Gebarung										
2/240100+301000	Kapitaltransfers von Ländern, Landesfonds und Landeskammern		3331	33				2.500,00	8.900,00	1.801,27
SU 33	Summe Einzahlungen investive Gebarung							2.500,00	8.900,00	1.801,27
1/240100-006000	Sonstige Grundstückseinrichtungen		3412	2 40				5.000,00	7.000,00	14.694,26
1/240100-042100	Inventaranschaffung		3415	2 41				18.100,00	4.100,00	11.851,53
SU 34	Summe Auszahlungen investive Gebarung							23.100,00	11.100,00	26.545,79
SA2	Saldo (2) Geldfluss aus der Investiven Gebarung (33 - 34)							-20.600,00	-2.200,00	-24.744,52
SA3	Saldo (3) Nettofinanzierungssaldo (Saldo 1 + Saldo 2)							-553.300,00	-569.100,00	-525.616,71
Finanzierungstätigkeit										
SU 35	Summe Einzahlungen aus der Finanzierungstätigkeit							0,00	0,00	0,00
1/240100-346000	Darlehenstilgung		3614	65				114.400,00	107.100,00	97.248,18
SU 36	Summe Auszahlungen aus der Finanzierungstätigkeit							114.400,00	107.100,00	97.248,18
SA4	Saldo (4) Geldfluss aus der Finanzierungstätigkeit (35 - 36)							-114.400,00	-107.100,00	-97.248,18
SA5	Saldo (5) Geldfluss aus der voranschlagswirksamen Gebarung (Saldo 3 + Saldo 4)							-667.700,00	-676.200,00	-622.864,89
240200	Kindergarten Brunngasse									
Operative Gebarung										
2/240200+810000	Verpflegung	2114	3114	13	40.000,00	40.000,00	36.285,81	40.000,00	40.000,00	36.222,09
2/240200+813000	Erträge aus der Auflösung von Investitionszuschüssen (Kapitaltransfers)	2127			8.300,00	7.900,00	7.397,86			
2/240200+817000	Erträge aus der Auflösung von sonstigen Rückstellungen	2117			35.800,00	22.500,00	5.565,33			

		MVAG VC QU			Ergebnisvoranschlag			Finanzierungsvoranschlag		
		EH	FH		VA 2026	VA 2025	RA 2024	VA 2026	VA 2025	RA 2024
2/240200+861000	Zinsenzuschuss	2121	3121	15	27.100,00	27.100,00	14.397,05	27.100,00	27.100,00	14.397,05
2/240200+868400	Beschäftigungsbeitrag	2124	3124	16	12.000,00	12.000,00	13.204,19	12.000,00	12.000,00	13.282,03
2/240200+868500	Kostenbeitrag für Nachmittagsbetreuung	2124	3124	16	36.000,00	30.000,00	36.697,35	36.000,00	30.000,00	37.175,26
SU 21 / 31	Summe Erträge / Einzahlungen operative Gebarung				159.200,00	139.500,00	113.547,59	115.100,00	109.100,00	101.076,43
1/240200-400000	Geringwert.Wirtschaftsgüter	2221	3221	23	2.000,00	2.500,00	11.911,11	2.000,00	2.500,00	11.911,11
1/240200-400200	Spiel- und Fördermaterial GWG	2221	3221	23	3.500,00	3.500,00	4.590,63	3.500,00	3.500,00	4.590,63
1/240200-430000	Verpflegung	2221	3221	23	40.000,00	40.000,00	38.542,01	40.000,00	40.000,00	37.639,22
1/240200-454000	Reinigungsmittel	2221	3221	23	1.500,00	1.300,00	1.040,34	1.500,00	1.300,00	1.040,34
1/240200-456000	Schreib- und sonstige Büromittel	2221	3221	23	600,00	600,00	545,80	600,00	600,00	545,80
1/240200-457000	Druckwerke	2221	3221	23	500,00	500,00	82,77	500,00	500,00	82,77
1/240200-459000	Sonst.Verbrauchsgüter	2221	3221	23	2.000,00	2.000,00	1.454,76	2.000,00	2.000,00	1.454,76
1/240200-459500	Beschäftigungsmaterial	2221	3221	23	8.500,00	8.500,00	5.938,39	8.500,00	8.500,00	5.938,39
1/240200-511000	Geldbezüge VB II	2211	3211	20	287.300,00	252.900,00	207.129,12	287.300,00	252.900,00	207.129,12
1/240200-565000	Mehrleistungsvergütung	2211	3211	20	600,00	1.000,00	115,63	600,00	1.000,00	115,63
1/240200-569000	Sonstige Nebengebühren	2211	3211	20	1.700,00	1.800,00	1.012,00	1.700,00	1.800,00	1.012,00
1/240200-569100	Sonstige Nebengebühren	2211	3211	20	200,00	500,00	308,15	200,00	500,00	308,15
1/240200-580000	Dienstgeberbeiträge FBAF	2212	3212	20	7.500,00	6.200,00	6.082,35	7.500,00	6.200,00	6.082,35
1/240200-582000	Dienstgeberbeitrag SV	2212	3212	20	53.600,00	48.500,00	43.140,76	53.600,00	48.500,00	43.140,76
1/240200-590000	Freiw.Sozialleistungen	2212	3212	20	900,00	900,00	951,50	900,00	900,00	951,50
1/240200-591000	Dotierung von Rückstellungen für Abfertigungen	2214				3.800,00	6.586,28			
1/240200-592000	Dotierung von Rückstellungen für Jubiläumszuwendungen	2214			1.900,00	9.000,00	7.947,15			
1/240200-593000	Dotierung von Rückstellungen für nicht konsumierte Urlaube	2214			8.400,00	8.400,00	8.419,19			
1/240200-600000	Strom für Beleuchtung	2222	3222	24	4.000,00	4.000,00	5.576,88	4.000,00	4.000,00	5.576,88
1/240200-600100	Gas/Wärme	2222	3222	24	4.000,00	4.000,00	2.017,90	4.000,00	4.000,00	3.150,10
1/240200-613000	Instandhaltung Grundstückseinrichtung	2224	3224	24	13.500,00	6.000,00	6.647,31	13.500,00	6.000,00	6.647,31
1/240200-614000	Instandhaltung Gebäude	2224	3224	24	9.000,00	5.000,00	6.457,72	9.000,00	5.000,00	5.639,05
1/240200-614100	Wartungen	2224	3224		3.500,00			3.500,00		
1/240200-616000	Instandhaltung von Maschinen und maschinellen Anlagen	2224	3224	24	1.500,00	1.900,00	250,80	1.500,00	1.900,00	250,80
1/240200-618000	Instandhaltung Einrichtungen	2224	3224	24	3.000,00	3.000,00	1.815,78	3.000,00	3.000,00	1.815,78
1/240200-630000	Porto	2222	3222	24	100,00	100,00	11,40	100,00	100,00	11,40
1/240200-631000	Telefon	2222	3222	24	1.100,00	1.000,00	990,20	1.100,00	1.000,00	964,10
1/240200-650000	Zinsen	2241	3241	25	8.900,00	12.700,00	17.697,67	8.900,00	12.700,00	17.697,67
1/240200-670000	Versicherungen	2222	3222	24	3.200,00	3.100,00	2.874,48	3.200,00	3.100,00	2.874,48
1/240200-680000	Abschreibung	2226			51.200,00	51.200,00	49.892,15			
1/240200-700000	Miete Kopierer	2223	3223	24	600,00	400,00	392,84	600,00	400,00	392,84
1/240200-710000	Öffentl.Abgaben	2225	3225	24	3.400,00	3.300,00	3.249,53	3.400,00	3.300,00	3.249,53

		MVAG		VC QU	Ergebnisvoranschlag			Finanzierungsvoranschlag		
		EH	FH		VA 2026	VA 2025	RA 2024	VA 2026	VA 2025	RA 2024
1/240200-728000	Entgelte für Leistungen	2225	3225	24	2.000,00	5.800,00	971,53	2.000,00	5.800,00	976,78
1/240200-728020	EDV-Wartung	2225	3225	24	500,00	500,00	106,72	500,00	500,00	106,72
1/240200-728030	Gesundheitsdienst	2225	3225	24	1.300,00	1.300,00	1.169,98	1.300,00	1.300,00	1.169,98
SU 22 / 32	Summe Aufwendungen / Auszahlungen operative Gebarung				531.500,00	495.200,00	445.920,83	470.000,00	422.800,00	372.465,95
SA 0 / SA 1	(0) Nettoergebnis (21 - 22) / (1) Geldfluss operative Gebarung (31 – 32)				-372.300,00	-355.700,00	-332.373,24	-354.900,00	-313.700,00	-271.389,52
6/240200+895001	Entnahmen von allgemeinen Haushaltsrücklagen	2301		1			101.470,75			
SA01	Saldo (01) Haushaltsrücklagen (230 - 240)				0,00	0,00	101.470,75	0,00	0,00	0,00
SA00	Saldo (00) Nettoergebnis nach Haushaltsrücklagen (Saldo 0 + Saldo 01)				-372.300,00	-355.700,00	-230.902,49			
Investive Gebarung										
2/240200+301000	Kapitaltransfers von Ländern, Landesfonds und Landeskammern		3331					3.000,00	5.300,00	1.536,45
6/240200+301000	Kapitaltransfers von Ländern, Landesfonds und Landeskammern		3331	1						5.000,00
SU 33	Summe Einzahlungen investive Gebarung							3.000,00	5.300,00	6.536,45
1/240200-006000	Sonstige Grundstückseinrichtungen		3412	2				12.000,00	26.300,00	9.839,82
5/240200-010000	Kiga Brunng Ausbau		3413	1 40						106.470,75
1/240200-042100	Inventaranschaffung		3415	2 41				6.000,00	1.300,00	
SU 34	Summe Auszahlungen investive Gebarung							18.000,00	27.600,00	116.310,57
SA2	Saldo (2) Geldfluss aus der Investiven Gebarung (33 – 34)							-15.000,00	-22.300,00	-109.774,12
SA3	Saldo (3) Nettofinanzierungssaldo (Saldo 1 + Saldo 2)							-369.900,00	-336.000,00	-381.163,64
Finanzierungstätigkeit										
SU 35	Summe Einzahlungen aus der Finanzierungstätigkeit							0,00	0,00	0,00
1/240200-346000	Darlehenstilgung		3614	65				19.500,00	17.700,00	15.356,79
SU 36	Summe Auszahlungen aus der Finanzierungstätigkeit							19.500,00	17.700,00	15.356,79
SA4	Saldo (4) Geldfluss aus der Finanzierungstätigkeit (35 – 36)							-19.500,00	-17.700,00	-15.356,79
SA5	Saldo (5) Geldfluss aus der voranschlagswirksamen Gebarung (Saldo 3 + Saldo 4)							-389.400,00	-353.700,00	-396.520,43
240300	Kindergarten Gerichtsweg									
Operative Gebarung										
2/240300+810000	Verpflegung	2114	3114	13	20.000,00	16.000,00	15.037,47	20.000,00	16.000,00	15.037,47
2/240300+813000	Erträge aus der Auflösung von Investitionszuschüssen (Kapitaltransfers)	2127			5.800,00	3.500,00	3.036,88			
2/240300+817000	Erträge aus der Auflösung von sonstigen Rückstellungen	2117			1.100,00		2.565,68			
2/240300+829300	Vergütung Quarantäne	2116	3116			1.000,00			1.000,00	
2/240300+861000	Förderung Land NÖ	2121	3121	15			702,47			702,47
2/240300+868400	Beschäftigungsbeitrag	2124	3124	16	12.500,00	11.600,00	13.004,25	12.500,00	11.600,00	13.126,33
2/240300+868500	Kostenbeitrag für Nachmittagsbetreuung	2124	3124	16	25.000,00	22.000,00	21.758,54	25.000,00	22.000,00	23.051,52
SU 21 / 31	Summe Erträge / Einzahlungen operative Gebarung				64.400,00	54.100,00	56.105,29	57.500,00	50.600,00	51.917,79

Voranschlag 2026

Stadtgemeinde Bad Vöslau

Ergebnis- und Finanzierungsvoranschlag Detailnachweis

		MVAG VC QU			Ergebnisvoranschlag			Finanzierungsvoranschlag		
		EH	FH		VA 2026	VA 2025	RA 2024	VA 2026	VA 2025	RA 2024
1/240300-400000	Geringwert.Wirtschaftsgüter	2221	3221	23	2.500,00	4.000,00	8.145,02	2.500,00	4.000,00	8.145,02
1/240300-400200	Spiel- und Fördermaterial GWG	2221	3221	23	4.000,00	3.500,00	2.564,45	4.000,00	3.500,00	2.564,45
1/240300-430000	Verpflegung	2221	3221	23	20.000,00	16.000,00	14.928,33	20.000,00	16.000,00	14.765,06
1/240300-454000	Reinigungsmittel	2221	3221	23	1.800,00	2.000,00	862,52	1.800,00	2.000,00	862,52
1/240300-456000	Schreib- und sonstige Büromittel	2221	3221	23	700,00	700,00	404,81	700,00	700,00	404,81
1/240300-457000	Druckwerke	2221	3221	23	500,00	500,00	76,27	500,00	500,00	76,27
1/240300-459000	Sonst.Verbrauchsgüter	2221	3221	23	2.300,00	2.300,00	1.602,37	2.300,00	2.300,00	1.570,11
1/240300-459500	Beschäftigungsmaterial	2221	3221	23	8.500,00	8.100,00	6.837,06	8.500,00	8.100,00	6.837,06
1/240300-511000	Geldbezüge VB II	2211	3211	20	291.100,00	268.100,00	234.680,99	291.100,00	268.100,00	234.680,99
1/240300-563000	Sonstige Aufwandsentschädigungen	2213	3213		1.100,00	700,00	306,60	1.100,00	700,00	306,60
1/240300-569000	Sonstige Nebengebühren	2211	3211	20	1.500,00	1.500,00	1.061,88	1.500,00	1.500,00	1.061,88
1/240300-580000	Dienstgeberbeiträge FBAF	2212	3212	20	9.800,00	10.000,00	8.733,83	9.800,00	10.000,00	8.733,83
1/240300-582000	Dienstgeberbeitrag SV	2212	3212	20	62.500,00	57.700,00	50.401,60	62.500,00	57.700,00	50.401,60
1/240300-590000	Freiw.Sozialleistungen	2212	3212	20	1.900,00	1.300,00	1.522,40	1.900,00	1.300,00	1.522,40
1/240300-592000	Dotierung von Rückstellungen für Jubiläumszuwendungen	2214			3.800,00	2.300,00	2.319,88			
1/240300-593000	Dotierung von Rückstellungen für nicht konsumierte Urlaube	2214			3.500,00	3.500,00	3.618,18			
1/240300-600000	Strom für Beleuchtung	2222	3222	24	7.000,00	7.000,00	6.228,55	7.000,00	7.000,00	6.228,55
1/240300-600100	Gas/Wärme	2222	3222	24	3.000,00	2.900,00	349,09	3.000,00	2.900,00	349,09
1/240300-613000	Instandhaltung Grundstückseinrichtung	2224	3224	24	4.500,00	4.500,00	12.834,40	4.500,00	4.500,00	12.834,40
1/240300-614000	Instandhaltung Gebäude	2224	3224	24	5.000,00	5.000,00	3.128,25	5.000,00	5.000,00	3.128,25
1/240300-614100	Wartungen	2224	3224		1.800,00			1.800,00		
1/240300-616000	Instandhaltung von Maschinen und maschinellen Anlagen	2224	3224	24	1.500,00	800,00		1.500,00	800,00	
1/240300-618000	Instandhaltung Einrichtungen	2224	3224	24	3.500,00	3.000,00	2.538,54	3.500,00	3.000,00	2.538,54
1/240300-630000	Porto	2222	3222	24	100,00	100,00		100,00	100,00	
1/240300-631000	Telefon	2222	3222	24	700,00	700,00	562,58	700,00	700,00	567,14
1/240300-670000	Versicherungen	2222	3222	24	2.600,00	2.500,00	2.309,88	2.600,00	2.500,00	2.309,88
1/240300-680000	Abschreibung	2226			21.400,00	21.500,00	21.497,23			
1/240300-700000	Miete Kopierer	2223	3223	24	500,00	500,00	355,08	500,00	500,00	355,08
1/240300-710000	Öffentl.Abgaben	2225	3225	24	3.000,00	3.000,00	2.717,84	3.000,00	3.000,00	2.717,84
1/240300-728000	Entgelte für Leistungen	2225	3225	24	1.000,00	1.200,00	791,21	1.000,00	1.200,00	791,21
1/240300-728020	EDV-Wartung	2225	3225	24	300,00	300,00	253,22	300,00	300,00	253,22
1/240300-728030	Gesundheitsdienst	2225	3225	24	1.000,00	1.100,00	920,64	1.000,00	1.100,00	920,64
SU 22 / 32	Summe Aufwendungen / Auszahlungen operative Gebarung				472.400,00	436.300,00	392.552,70	443.700,00	409.000,00	364.926,44
SA 0 / SA 1	(0) Nettoergebnis (21 - 22) / (1) Geldfluss operative Gebarung (31 - 32)				-408.000,00	-382.200,00	-336.447,41	-386.200,00	-358.400,00	-313.008,65
SA01	Saldo (01) Haushaltsrücklagen (230 - 240)				0,00	0,00	0,00	0,00	0,00	0,00
SA00	Saldo (00) Nettoergebnis nach Haushaltsrücklagen (Saldo 0 + Saldo 01)				-408.000,00	-382.200,00	-336.447,41			

		MVAG		VC QU	Ergebnisvoranschlag			Finanzierungsvoranschlag		
		EH	FH		VA 2026	VA 2025	RA 2024	VA 2026	VA 2025	RA 2024
Investive Gebarung										
2/240300+301000	Kapitaltransfers von Ländern, Landesfonds und Landeskammern		3331	33				23.000,00		16.954,45
SU 33	Summe Einzahlungen investive Gebarung							23.000,00	0,00	16.954,45
1/240300-010000	Gebäude		3413	2 40				77.500,00	7.000,00	
1/240300-042100	Inventaranschaffung		3415	2 41				21.000,00	3.300,00	2.574,37
SU 34	Summe Auszahlungen investive Gebarung							98.500,00	10.300,00	2.574,37
SA2	Saldo (2) Geldfluss aus der Investiven Gebarung (33 – 34)							-75.500,00	-10.300,00	14.380,08
SA3	Saldo (3) Nettofinanzierungssaldo (Saldo 1 + Saldo 2)							-461.700,00	-368.700,00	-298.628,57
Finanzierungstätigkeit										
SU 35	Summe Einzahlungen aus der Finanzierungstätigkeit							0,00	0,00	0,00
SU 36	Summe Auszahlungen aus der Finanzierungstätigkeit							0,00	0,00	0,00
SA4	Saldo (4) Geldfluss aus der Finanzierungstätigkeit (35 – 36)							0,00	0,00	0,00
SA5	Saldo (5) Geldfluss aus der voranschlagswirksamen Gebarung (Saldo 3 + Saldo 4)							-461.700,00	-368.700,00	-298.628,57
240400	Kindergarten Großau									
Operative Gebarung										
2/240400+810000	Verpflegung	2114	3114	13	4.000,00	3.200,00	3.778,34	4.000,00	3.200,00	3.746,48
2/240400+813000	Erträge aus der Auflösung von Investitionszuschüssen (Kapitaltransfers)	2127			500,00	300,00	51,27			
2/240400+817000	Erträge aus der Auflösung von sonstigen Rückstellungen	2117					493,98			
2/240400+861000	Förderung Land NÖ	2121	3121	15		10.100,00	7.977,06		10.100,00	7.977,06
2/240400+868400	Beschäftigungsbeitrag	2124	3124	16	2.700,00	2.700,00	2.583,06	2.700,00	2.700,00	2.637,92
2/240400+868500	Kostenbeitrag für Nachmittagsbetreuung	2124	3124	16	3.300,00	2.500,00	2.839,08	3.300,00	2.500,00	3.060,33
SU 21 / 31	Summe Erträge / Einzahlungen operative Gebarung				10.500,00	18.800,00	17.722,79	10.000,00	18.500,00	17.421,79
1/240400-400000	Geringwert.Wirtschaftsgüter	2221	3221	23	1.000,00	2.500,00	902,56	1.000,00	2.500,00	1.052,73
1/240400-400200	Spiel- und Fördermaterial GWG	2221	3221	23	1.200,00	1.200,00	337,84	1.200,00	1.200,00	337,84
1/240400-430000	Verpflegung	2221	3221	23	4.000,00	3.200,00	3.661,38	4.000,00	3.200,00	3.575,13
1/240400-454000	Reinigungsmittel	2221	3221	23	500,00	700,00	219,13	500,00	700,00	266,67
1/240400-456000	Schreib- und sonstige Büromittel	2221	3221	23	300,00	500,00	29,76	300,00	500,00	29,76
1/240400-457000	Druckwerke	2221	3221	23	300,00	300,00	76,27	300,00	300,00	76,27
1/240400-459000	Sonst.Verbrauchsgüter	2221	3221	23	1.400,00	1.400,00	826,56	1.400,00	1.400,00	679,89
1/240400-459500	Beschäftigungsmaterial	2221	3221	23	1.500,00	1.500,00	2.087,00	1.500,00	1.500,00	2.087,00
1/240400-511000	Geldbezüge VB II	2211	3211	20	51.400,00	49.800,00	47.248,96	51.400,00	49.800,00	47.248,96
1/240400-565000	Mehrleistungsvergütung	2211	3211	20	100,00	100,00		100,00	100,00	
1/240400-569000	Sonstige Nebengebühren	2211	3211	20	300,00	200,00	236,75	300,00	200,00	236,75
1/240400-580000	Dienstgeberbeiträge FBAF	2212	3212	20	1.900,00	1.900,00	1.745,85	1.900,00	1.900,00	1.745,85
1/240400-582000	Dienstgeberbeitrag SV	2212	3212	20	10.800,00	10.500,00	9.915,15	10.800,00	10.500,00	9.915,15

	MVAG	VC QU		Ergebnisvoranschlag			Finanzierungsvoranschlag			
		EH	FH	VA 2026	VA 2025	RA 2024	VA 2026	VA 2025	RA 2024	
1/240400-590000	Freiw.Sozialleistungen	2212	3212	20	300,00	300,00	190,30	300,00	300,00	190,30
1/240400-591000	Dotierung von Rückstellungen für Abfertigungen	2214			1.800,00	2.800,00	3.786,63			
1/240400-592000	Dotierung von Rückstellungen für Jubiläumsumwendungen	2214			1.000,00	1.300,00	2.077,04			
1/240400-593000	Dotierung von Rückstellungen für nicht konsumierte Urlaube	2214			300,00	300,00	301,68			
1/240400-600000	Strom für Beleuchtung	2222	3222	24	2.200,00	2.200,00	1.909,84	2.200,00	2.200,00	1.909,84
1/240400-600100	Gas/Wärme	2222	3222	24	4.500,00	7.100,00	3.223,77	4.500,00	7.100,00	3.223,77
1/240400-613000	Instandhaltung von sonstigen Grundstückseinrichtungen	2224	3224	24	3.000,00	3.000,00	1.219,42	3.000,00	3.000,00	1.219,42
1/240400-614000	Instandhaltung Gebäude	2224	3224	24	11.000,00	5.000,00	37.903,96	11.000,00	5.000,00	37.809,16
1/240400-614100	Wartungen	2224	3224		1.000,00			1.000,00		
1/240400-618000	Instandhaltung Einrichtungen	2224	3224	24	1.000,00	1.500,00	979,70	1.000,00	1.500,00	979,70
1/240400-630000	Porto	2222	3222	24	100,00	100,00		100,00	100,00	
1/240400-631000	Telefon	2222	3222	24	700,00	600,00	545,56	700,00	600,00	545,56
1/240400-670000	Versicherungen	2222	3222	24	1.000,00	900,00	874,68	1.000,00	900,00	874,68
1/240400-680000	Abschreibung	2226			10.300,00	10.400,00	9.516,51			
1/240400-700000	Miete Kopierer	2223	3223	24	300,00	300,00	236,22	300,00	300,00	236,22
1/240400-710000	Öffentl.Abgaben	2225	3225	24	600,00	600,00	488,54	600,00	600,00	488,54
1/240400-728000	Entgelte für Leistungen	2225	3225	24	1.000,00	1.000,00	2.206,20	1.000,00	2.800,00	920,52
1/240400-728020	EDV-Wartung	2225	3225	24	200,00	200,00	114,75	200,00	200,00	114,75
1/240400-728030	Gesundheitsdienst	2225	3225	24	300,00	300,00	210,98	300,00	300,00	210,98
SU 22 / 32	Summe Aufwendungen / Auszahlungen operative Gebarung				115.300,00	111.700,00	133.072,99	101.900,00	98.700,00	115.975,44
SA 0 / SA 1	(0) Nettoergebnis (21 - 22) / (1) Geldfluss operative Gebarung (31 - 32)				-104.800,00	-92.900,00	-115.350,20	-91.900,00	-80.200,00	-98.553,65
SA01	Saldo (01) Haushaltsrücklagen (230 - 240)				0,00	0,00	0,00	0,00	0,00	0,00
SA00	Saldo (00) Nettoergebnis nach Haushaltsrücklagen (Saldo 0 + Saldo 01)				-104.800,00	-92.900,00	-115.350,20			
Investive Gebarung										
2/240400+301000	Kapitaltransfers von Ländern, Landesfonds und Landeskammern		3331					21.100,00		922,94
SU 33	Summe Einzahlungen investive Gebarung							0,00	21.100,00	922,94
1/240400-006000	Sonstige Grundstückseinrichtungen		3412	2						6.296,01
1/240400-010000	Gebäude und Bauten		3413	2					1.600,00	26.672,26
1/240400-042100	Inventaranschaffung		3415	2 41				2.000,00		
SU 34	Summe Auszahlungen investive Gebarung							2.000,00	1.600,00	32.968,27
SA2	Saldo (2) Geldfluss aus der Investiven Gebarung (33 - 34)							-2.000,00	19.500,00	-32.045,33
SA3	Saldo (3) Nettofinanzierungssaldo (Saldo 1 + Saldo 2)							-93.900,00	-60.700,00	-130.598,98
Finanzierungstätigkeit										
SU 35	Summe Einzahlungen aus der Finanzierungstätigkeit							0,00	0,00	0,00
SU 36	Summe Auszahlungen aus der Finanzierungstätigkeit							0,00	0,00	0,00

		MVAG VC QU			Ergebnisvoranschlag			Finanzierungsvoranschlag		
		EH	FH		VA 2026	VA 2025	RA 2024	VA 2026	VA 2025	RA 2024
SA4	Saldo (4) Geldfluss aus der Finanzierungstätigkeit (35 – 36)							0,00	0,00	0,00
SA5	Saldo (5) Geldfluss aus der voranschlagswirksamen Gebarung (Saldo 3 + Saldo 4)							-93.900,00	-60.700,00	-130.598,98
240700	Kindergarten Sonnenblumenweg									
Operative Gebarung										
2/240700+810000	Verpflegung	2114	3114	13	55.000,00	50.000,00	40.287,13	55.000,00	50.000,00	40.287,13
2/240700+813000	Erträge aus der Auflösung von Investitionszuschüssen (Kapitaltransfers)	2127			17.700,00	16.800,00	16.760,73			
2/240700+816000	Kostenbeiträge (Kostensätze) für sonstige Leistungen	2114	3114	13	500,00		540,00	500,00		540,00
2/240700+817000	Erträge aus der Auflösung von sonstigen Rückstellungen	2117				2.400,00	4.505,24			
2/240700+829000	Sonstige Erträge	2116	3116			1.300,00			1.300,00	
2/240700+861000	Transfers von Ländern, Landesfonds und Landeskammern	2121	3121	15			1.165,75			1.165,75
2/240700+861100	Zinszuschuss	2121	3121	15	600,00	3.300,00	5.929,52	600,00	3.300,00	5.929,52
2/240700+868400	Beschäftigungsbeitrag	2124	3124	16	23.000,00	18.300,00	14.888,68	23.000,00	18.300,00	14.795,76
2/240700+868500	Kostenbeitrag Nachmittagsbetreuung	2124	3124	16	52.000,00	40.000,00	41.570,04	52.000,00	40.000,00	40.571,80
SU 21 / 31	Summe Erträge / Einzahlungen operative Gebarung				148.800,00	132.100,00	125.647,09	131.100,00	112.900,00	103.289,96
1/240700-400000	Geringwert.Wirtschaftsgüter	2221	3221	23	2.000,00	46.500,00	7.354,96	2.000,00	46.500,00	7.354,96
1/240700-400200	Spiel- und Fördermaterial GWG	2221	3221	23	9.000,00	7.300,00	6.701,31	9.000,00	7.300,00	6.701,31
1/240700-430000	Verpflegung	2221	3221	23	55.000,00	50.000,00	42.547,98	55.000,00	50.000,00	42.957,00
1/240700-454000	Reinigungsmittel	2221	3221	23	2.500,00	2.000,00	561,25	2.500,00	2.000,00	575,59
1/240700-456000	Büromaterial	2221	3221	23	1.000,00	1.000,00	308,33	1.000,00	1.000,00	308,33
1/240700-457000	Druckwerke	2221	3221	23	700,00	600,00	479,28	700,00	600,00	479,28
1/240700-459000	Sonstige Verbrauchsgüter	2221	3221	23	3.500,00	3.500,00	1.275,38	3.500,00	3.500,00	1.386,61
1/240700-459500	Beschäftigungsmaterial	2221	3221	23	14.000,00	11.000,00	7.549,10	14.000,00	11.000,00	7.613,93
1/240700-511000	Geldbezüge VB II	2211	3211	20	545.700,00	460.600,00	310.704,73	545.700,00	460.600,00	310.704,73
1/240700-563000	Sonstige Aufwandsentschädigungen	2213	3213		800,00	1.500,00	490,64	800,00	1.500,00	490,64
1/240700-565000	Mehrleistungsvergütungen	2211	3211	20	300,00	100,00	61,29	300,00	100,00	61,29
1/240700-569000	Sonstige Nebengebühren	2211	3211	20	3.800,00	2.600,00	1.465,00	3.800,00	2.600,00	1.465,00
1/240700-580000	Dienstgeberbeiträge FBAF	2212	3212	20	19.400,00	17.000,00	11.498,54	19.400,00	17.000,00	11.498,54
1/240700-582000	Dienstgeberbeitrag SV	2212	3212	20	117.300,00	98.000,00	66.204,79	117.300,00	98.000,00	66.204,79
1/240700-590000	Freiwillige Sozialleistungen	2212	3212	20	3.500,00	1.400,00	2.473,90	3.500,00	1.400,00	2.473,90
1/240700-591000	Dotierung von Rückstellungen für Abfertigungen	2214			1.900,00	3.300,00	3.832,27			
1/240700-592000	Dotierung von Rückstellungen für Jubiläumszuwendungen	2214			7.300,00	2.500,00	2.760,43			
1/240700-593000	Dotierung von Rückstellungen für nicht konsumierte Urlaube	2214			10.000,00	9.000,00	10.198,07			
1/240700-600000	Strom	2222	3222	24	10.000,00	10.000,00	4.816,72	10.000,00	10.000,00	4.816,72

		MVAG			Ergebnisvoranschlag			Finanzierungsvoranschlag		
		EH	FH	VC QU	VA 2026	VA 2025	RA 2024	VA 2026	VA 2025	RA 2024
1/240700-600100	Gas/Wärme	2222	3222	24	10.000,00	8.000,00	5.151,60	10.000,00	8.000,00	5.151,60
1/240700-610000	Instandhaltung von Grund und Boden	2224	3224			700,00			700,00	
1/240700-613000	Instandhaltung von sonstigen Grundstückseinrichtungen	2224	3224	24		3.300,00	1.762,55		3.300,00	1.762,55
1/240700-614000	Instandhaltung Gebäude	2224	3224	24	5.000,00	6.000,00	9.323,41	5.000,00	6.000,00	9.323,41
1/240700-614100	Wartungen	2224	3224		6.000,00			6.000,00		
1/240700-616000	Instandhaltung von Maschinen und maschinellen Anlagen	2224	3224	24	500,00	600,00		500,00	600,00	
1/240700-618000	Instandhaltung Einrichtung	2224	3224	24	1.000,00	3.500,00	3.306,11	1.000,00	3.500,00	3.306,11
1/240700-630000	Porto	2222	3222	24	100,00	100,00		100,00	100,00	
1/240700-631000	Telefon	2222	3222	24	400,00	400,00	211,34	400,00	400,00	223,85
1/240700-650000	Zinsen für Darlehen	2241	3241	25	22.600,00	29.500,00	42.134,34	22.600,00	29.500,00	42.134,34
1/240700-670000	Versicherungen	2222	3222	24	5.000,00	5.000,00	3.260,16	5.000,00	5.000,00	3.260,16
1/240700-680000	Abschreibung	2226			87.500,00	87.900,00	87.947,78			
1/240700-700000	Miete Kopierer	2223	3223	24	600,00	500,00	375,90	600,00	500,00	375,90
1/240700-710000	Öffentliche Abgaben	2225	3225	24	4.300,00	3.900,00	3.532,54	4.300,00	3.900,00	3.532,54
1/240700-728000	Entgelte für Leistungen	2225	3225	24	4.000,00	1.500,00	1.312,00	4.000,00	1.500,00	1.311,33
1/240700-728020	EDV-Wartung	2225	3225	24	500,00	500,00	326,50	500,00	500,00	326,50
SU 22 / 32	Summe Aufwendungen / Auszahlungen operative Gebarung				955.200,00	879.300,00	639.928,20	848.500,00	776.600,00	535.800,91
SA 0 / SA 1	(0) Nettoergebnis (21 - 22) / (1) Geldfluss operative Gebarung (31 - 32)				-806.400,00	-747.200,00	-514.281,11	-717.400,00	-663.700,00	-432.510,95
SA01	Saldo (01) Haushaltsrücklagen (230 - 240)				0,00	0,00	0,00	0,00	0,00	0,00
SA00	Saldo (00) Nettoergebnis nach Haushaltsrücklagen (Saldo 0 + Saldo 01)				-806.400,00	-747.200,00	-514.281,11			
Investive Gebarung										
2/240700+301000	Kapitaltransfers von Ländern, Landesfonds und Landeskammern		3331					9.000,00	2.700,00	1.534,25
SU 33	Summe Einzahlungen investive Gebarung							9.000,00	2.700,00	1.534,25
1/240700-042100	Inventaranschaffung		3415	2 41				5.000,00	9.100,00	3.650,00
SU 34	Summe Auszahlungen investive Gebarung							5.000,00	9.100,00	3.650,00
SA2	Saldo (2) Geldfluss aus der Investiven Gebarung (33 - 34)							4.000,00	-6.400,00	-2.115,75
SA3	Saldo (3) Nettofinanzierungssaldo (Saldo 1 + Saldo 2)							-713.400,00	-670.100,00	-434.626,70
Finanzierungstätigkeit										
SU 35	Summe Einzahlungen aus der Finanzierungstätigkeit							0,00	0,00	0,00
1/240700-346000	Darlehenstilgung		3614	65				87.700,00	83.300,00	76.158,09
SU 36	Summe Auszahlungen aus der Finanzierungstätigkeit							87.700,00	83.300,00	76.158,09
SA4	Saldo (4) Geldfluss aus der Finanzierungstätigkeit (35 - 36)							-87.700,00	-83.300,00	-76.158,09
SA5	Saldo (5) Geldfluss aus der voranschlagswirksamen Gebarung (Saldo 3 + Saldo 4)							-801.100,00	-753.400,00	-510.784,79

		MVAG VC QU			Ergebnisvoranschlag			Finanzierungsvoranschlag		
		EH	FH		VA 2026	VA 2025	RA 2024	VA 2026	VA 2025	RA 2024
240800	Krabbelstube									
Operative Gebarung										
2/240800+810000	Verpflegung	2114	3114	13	25.000,00	25.000,00	20.438,33	25.000,00	25.000,00	20.438,33
2/240800+813000	Erträge aus der Auflösung von Investitionszuschüssen (Kapitaltransfers)	2127			7.100,00	7.100,00	6.263,64			
2/240800+861000	Personalkostenförderung Land NÖ	2121	3121	15	55.000,00	59.000,00	81.039,30	55.000,00	59.000,00	81.039,30
2/240800+861100	Zinsenzuschuss	2121	3121	15	7.200,00	8.600,00	9.997,75	7.200,00	8.600,00	9.997,75
2/240800+861200	NÖ Kinderbetreuungsbeitrag	2121	3121	15	160.000,00	160.000,00	155.339,17	160.000,00	160.000,00	155.339,17
2/240800+862000	Transfers von Gemeinden, Gemeindeverbände (ohne marktbestimmte Tätigkeit) und Gemeindefonds	2121	3121	15	4.000,00	4.000,00	3.280,00	4.000,00	4.000,00	2.880,00
2/240800+868200	Kostenbeiträge	2124	3124	16	27.000,00	26.000,00	24.768,94	27.000,00	26.000,00	25.104,01
SU 21 / 31	Summe Erträge / Einzahlungen operative Gebarung				285.300,00	289.700,00	301.127,13	278.200,00	282.600,00	294.798,56
1/240800-400000	Geringwert.Wirtschaftsgüter	2221	3221	23	1.000,00	1.000,00	3.232,39	1.000,00	3.500,00	693,93
1/240800-400200	Spiel- und Fördermaterial GWG	2221	3221	23	1.000,00	1.500,00	137,42	1.000,00	1.500,00	
1/240800-430000	Verpflegung	2221	3221	23	25.000,00	25.000,00	20.634,01	25.000,00	25.000,00	20.729,83
1/240800-454000	Reinigungsmittel	2221	3221	23	700,00	700,00	450,14	700,00	700,00	450,14
1/240800-456000	Büromaterial	2221	3221	23	700,00	1.000,00	665,40	700,00	1.000,00	665,40
1/240800-457000	Druckwerke	2221	3221	23	200,00	200,00		200,00	200,00	
1/240800-459000	Sonstige Verbrauchsgüter	2221	3221	23	1.500,00	1.200,00	1.256,18	1.500,00	1.200,00	1.256,18
1/240800-459500	Beschäftigungsmaterial	2221	3221	23	2.300,00	2.000,00	1.809,86	2.300,00	2.000,00	1.809,86
1/240800-600000	Strom	2222	3222	24	4.500,00	4.500,00	2.408,36	4.500,00	4.500,00	2.408,36
1/240800-600100	Gas/Wärme	2222	3222	24	3.500,00	4.300,00	2.575,79	3.500,00	4.300,00	2.575,79
1/240800-614000	Instandhaltung von Gebäuden	2224	3224	24	4.000,00	4.000,00	2.905,15	4.000,00	4.000,00	3.001,27
1/240800-614100	Wartungen	2224	3224		4.000,00			4.000,00		
1/240800-618000	Instandhaltung von Einrichtungen	2224	3224		1.500,00			1.500,00		
1/240800-631000	Telefon	2222	3222	24	300,00	200,00	140,69	300,00	200,00	128,85
1/240800-670000	Versicherungen	2222	3222	24	1.600,00	1.200,00	1.091,28	1.600,00	1.200,00	1.091,28
1/240800-680000	Abschreibung	2226			47.800,00	45.400,00	38.713,26			
1/240800-710000	Öffentliche Abgaben	2225	3225	24	2.300,00	2.200,00	2.015,25	2.300,00	2.200,00	2.015,25
1/240800-728000	Entgelte für Leistungen	2225	3225	24	430.000,00	400.000,00	423.158,71	430.000,00	400.000,00	423.158,37
1/240800-728020	Entgelte für sonstige Leistungen	2225	3225	24	1.000,00	500,00		1.000,00	500,00	
1/240800-752000	Transfers an Gemeinden	2231	3231	26	20.000,00	18.000,00	9.460,00	20.000,00	20.000,00	7.300,00
SU 22 / 32	Summe Aufwendungen / Auszahlungen operative Gebarung				552.900,00	512.900,00	510.653,89	505.100,00	472.000,00	467.284,51
SA 0 / SA 1	(0) Nettoergebnis (21 - 22) / (1) Geldfluss operative Gebarung (31 - 32)				-267.600,00	-223.200,00	-209.526,76	-226.900,00	-189.400,00	-172.485,95
SA01	Saldo (01) Haushaltsrücklagen (230 - 240)				0,00	0,00	0,00	0,00	0,00	0,00
SA00	Saldo (00) Nettoergebnis nach Haushaltsrücklagen (Saldo 0 + Saldo 01)				-267.600,00	-223.200,00	-209.526,76			

		MVAG		VC QU	Ergebnisvoranschlag			Finanzierungsvoranschlag		
		EH	FH		VA 2026	VA 2025	RA 2024	VA 2026	VA 2025	RA 2024
Investive Gebarung										
2/240800+301000	Kapitaltransfers von Ländern, Landesfonds und Landeskammern		3331	33					2.900,00	14.100,00
SU 33	Summe Einzahlungen investive Gebarung							0,00	2.900,00	14.100,00
1/240800-006000	Sonstige Grundstückseinrichtungen		3412	2					3.500,00	
1/240800-010000	Gebäude und Bauten		3413	2						3.100,00
1/240800-042100	Inventaranschaffung		3415	2 41					1.500,00	2.680,50
SU 34	Summe Auszahlungen investive Gebarung							0,00	5.000,00	5.780,50
SA2	Saldo (2) Geldfluss aus der Investiven Gebarung (33 – 34)							0,00	-2.100,00	8.319,50
SA3	Saldo (3) Nettofinanzierungssaldo (Saldo 1 + Saldo 2)							-226.900,00	-191.500,00	-164.166,45
Finanzierungstätigkeit										
SU 35	Summe Einzahlungen aus der Finanzierungstätigkeit							0,00	0,00	0,00
SU 36	Summe Auszahlungen aus der Finanzierungstätigkeit							0,00	0,00	0,00
SA4	Saldo (4) Geldfluss aus der Finanzierungstätigkeit (35 – 36)							0,00	0,00	0,00
SA5	Saldo (5) Geldfluss aus der voranschlagswirksamen Gebarung (Saldo 3 + Saldo 4)							-226.900,00	-191.500,00	-164.166,45
240900	Kindergarten Neu									
Operative Gebarung										
2/240900+813000	Erträge aus der Auflösung von Investitionszuschüssen (Kapitaltransfers)		2127		18.000,00					
2/240900+861000	Transfers von Ländern, Landesfonds und Landeskammern		2121	3121	214.700,00			214.700,00		
SU 21 / 31	Summe Erträge / Einzahlungen operative Gebarung				232.700,00	0,00	0,00	214.700,00	0,00	0,00
1/240900-650000	Zinsen für Finanzschulden in Euro		2241	3241 25	132.800,00	71.900,00		132.800,00	71.900,00	
1/240900-680000	Planmäßige Abschreibung		2226		105.700,00	50.000,00				
SU 22 / 32	Summe Aufwendungen / Auszahlungen operative Gebarung				238.500,00	121.900,00	0,00	132.800,00	71.900,00	0,00
SA 0 / SA 1	(0) Nettoergebnis (21 - 22) / (1) Geldfluss operative Gebarung (31 – 32)				-5.800,00	-121.900,00	0,00	81.900,00	-71.900,00	0,00
SA01	Saldo (01) Haushaltsrücklagen (230 - 240)				0,00	0,00	0,00	0,00	0,00	0,00
SA00	Saldo (00) Nettoergebnis nach Haushaltsrücklagen (Saldo 0 + Saldo 01)				-5.800,00	-121.900,00	0,00			
Investive Gebarung										
6/240900+300000	Bundesförderung KIP		3331	1 33						650.143,00
6/240900+300100	Förderung Waldfonds		3331	1				203.000,00	50.000,00	
6/240900+301000	Kapitaltransfers von Ländern, Landesfonds und Landeskammern		3331	1					550.000,00	
SU 33	Summe Einzahlungen investive Gebarung							203.000,00	600.000,00	650.143,00
5/240900-010000	Gebäude und Bauten		3413	1 40				65.000,00	5.065.600,00	528.300,24
5/240900-010100	Container Umsiedelung		3413	1				138.000,00	50.000,00	191.645,17

		MVAG		VC QU	Ergebnisvoranschlag			Finanzierungsvoranschlag		
		EH	FH		VA 2026	VA 2025	RA 2024	VA 2026	VA 2025	RA 2024
5/240900-042000	Amts-, Betriebs- und Geschäftsausstattung		3415	1					250.000,00	
SU 34	Summe Auszahlungen investive Gebarung							203.000,00	5.365.600,00	719.945,41
SA2	Saldo (2) Geldfluss aus der Investiven Gebarung (33 – 34)							0,00	-4.765.600,00	-69.802,41
SA3	Saldo (3) Nettofinanzierungssaldo (Saldo 1 + Saldo 2)							81.900,00	-4.837.500,00	-69.802,41
Finanzierungstätigkeit										
6/240900+346000	Investitionsdarlehen von Finanzunternehmen		3514	1 55					4.900.000,00	
SU 35	Summe Einzahlungen aus der Finanzierungstätigkeit							0,00	4.900.000,00	0,00
1/240900-346000	Investitionsdarlehen von Finanzunternehmen		3614	65				140.700,00	67.900,00	
SU 36	Summe Auszahlungen aus der Finanzierungstätigkeit							140.700,00	67.900,00	0,00
SA4	Saldo (4) Geldfluss aus der Finanzierungstätigkeit (35 – 36)							-140.700,00	4.832.100,00	0,00
SA5	Saldo (5) Geldfluss aus der voranschlagswirksamen Gebarung (Saldo 3 + Saldo 4)							-58.800,00	-5.400,00	-69.802,41
26 Sport und außerschulische Leibeserziehung										
262 Sportplätze										
262000 Sportplätze										
Operative Gebarung										
2/262000+811000	Einnahmen a.Vermietung u.Verpachtung	2115	3115	14	700,00	600,00	635,00	700,00	600,00	635,00
2/262000+813000	Erträge aus der Auflösung von Investitionszuschüssen (Kapitaltransfers)	2127			6.700,00	6.700,00	6.712,70			
2/262000+828000	Rückersätze von Ausgaben	2116	3116	18	1.000,00	1.000,00	1.541,97	1.000,00	1.000,00	279,51
2/262000+828100	Rückersätze von Aufwendungen - intern	2116	3116	18	3.900,00	3.000,00	4.449,33	3.900,00	3.000,00	4.449,33
SU 21 / 31	Summe Erträge / Einzahlungen operative Gebarung				12.300,00	11.300,00	13.339,00	5.600,00	4.600,00	5.363,84
1/262000-511000	Geldbezüge VB II	2211	3211	20	2.500,00	2.400,00	2.166,10	2.500,00	2.400,00	2.166,10
1/262000-580000	FBAF	2212	3212	20			80,15			80,15
1/262000-582000	Dienstgeberbeitrag SV	2212	3212	20			466,46			466,46
1/262000-600000	Strom für Beleuchtung	2222	3222	24	12.500,00	12.500,00	11.739,83	12.500,00	12.500,00	11.739,83
1/262000-600100	Gas/Wärme	2222	3222	24	6.000,00	5.500,00	5.534,56	6.000,00	5.500,00	5.534,56
1/262000-610000	Instandhaltung von Grund und Boden	2224	3224	24	15.000,00	15.000,00	15.205,14	15.000,00	15.000,00	14.677,14
1/262000-613000	Instandhaltung Grundstückseinrichtung	2224	3224	24	1.500,00	1.500,00	9.008,44	1.500,00	1.500,00	9.008,44
1/262000-614000	Instandhaltung Gebäude	2224	3224	24	3.000,00	3.000,00	3.031,43	3.000,00	3.000,00	3.031,43
1/262000-617000	Instandhaltung Fahrzeuge	2224	3224	24	1.000,00	1.000,00	127,21	1.000,00	1.000,00	2.228,53
1/262000-670000	Versicherungen	2222	3222	24	1.300,00	1.300,00	1.186,80	1.300,00	1.300,00	1.186,80
1/262000-680000	Abschreibung	2226			33.000,00	33.000,00	33.033,44			
1/262000-710000	Öffentl.Abgaben	2225	3225	24	5.500,00	5.000,00	5.756,79	5.500,00	5.000,00	6.411,73
1/262000-728000	Entgelte für Leistungen	2225	3225	24	100,00	100,00		100,00	100,00	
SU 22 / 32	Summe Aufwendungen / Auszahlungen operative Gebarung				81.400,00	80.300,00	87.336,35	48.400,00	47.300,00	56.531,17

	MVAG	VC QU		Ergebnisvoranschlag			Finanzierungsvoranschlag			
		EH	FH	VA 2026	VA 2025	RA 2024	VA 2026	VA 2025	RA 2024	
SA 0 / SA 1		(0) Nettoergebnis (21 - 22) / (1) Geldfluss operative Gebarung (31 - 32)			-69.100,00	-69.000,00	-73.997,35	-42.800,00	-42.700,00	-51.167,33
SA01		Saldo (01) Haushaltsrücklagen (230 - 240)			0,00	0,00	0,00	0,00	0,00	0,00
SA00		Saldo (00) Nettoergebnis nach Haushaltsrücklagen (Saldo 0 + Saldo 01)			-69.100,00	-69.000,00	-73.997,35			
Investive Gebarung										
SU 33		Summe Einzahlungen investive Gebarung						0,00	0,00	0,00
1/262000-042000		Betriebsausstattung	3415	2 41						6.732,00
SU 34		Summe Auszahlungen investive Gebarung						0,00	0,00	6.732,00
SA2		Saldo (2) Geldfluss aus der Investiven Gebarung (33 - 34)						0,00	0,00	-6.732,00
SA3		Saldo (3) Nettofinanzierungssaldo (Saldo 1 + Saldo 2)						-42.800,00	-42.700,00	-57.899,33
Finanzierungstätigkeit										
SU 35		Summe Einzahlungen aus der Finanzierungstätigkeit						0,00	0,00	0,00
SU 36		Summe Auszahlungen aus der Finanzierungstätigkeit						0,00	0,00	0,00
SA4		Saldo (4) Geldfluss aus der Finanzierungstätigkeit (35 - 36)						0,00	0,00	0,00
SA5		Saldo (5) Geldfluss aus der voranschlagswirksamen Gebarung (Saldo 3 + Saldo 4)						-42.800,00	-42.700,00	-57.899,33
263		Turn- und Sporthallen								
263000		Feuerwehrtturnhalle								
Operative Gebarung										
2/263000+828000		Rückersätze von Ausgaben	2116	3116 18	40.300,00	45.000,00	38.470,41	40.300,00	45.000,00	38.470,41
SU 21 / 31		Summe Erträge / Einzahlungen operative Gebarung			40.300,00	45.000,00	38.470,41	40.300,00	45.000,00	38.470,41
1/263000-454000		Reinigungsmittel	2221	3221 23	500,00	500,00	146,57	500,00	500,00	146,57
1/263000-511000		Geldbezüge - VB II	2211	3211 20	17.700,00	17.200,00	16.590,68	17.700,00	17.200,00	16.590,68
1/263000-569000		Sonstige Nebengebühren	2211	3211 20	100,00	100,00	73,50	100,00	100,00	73,50
1/263000-580000		Dienstgeberbeiträge FBAF	2212	3212 20	700,00	700,00	616,48	700,00	700,00	616,48
1/263000-582000		Dienstgeberbeitrag SV	2212	3212 20	3.800,00	3.700,00	3.563,78	3.800,00	3.700,00	3.563,78
1/263000-590000		Freiw. Sozialleistungen	2212	3212 20	100,00	100,00		100,00	100,00	
1/263000-592000		Dotierung von Rückstellungen für Jubiläumszuwendungen	2214		500,00	600,00	899,16			
1/263000-593000		Dotierung von Rückstellungen für nicht konsumierte Urlaube	2214		500,00	500,00	704,19			
1/263000-600000		Strom für Beleuchtung	2222	3222 24	7.000,00	7.000,00	5.632,79	7.000,00	7.000,00	10.657,67
1/263000-600100		Gas/Wärme	2222	3222 24	6.000,00	5.000,00	4.690,87	6.000,00	5.000,00	4.690,87
1/263000-614000		Instandhaltung Gebäude	2224	3224 24	2.000,00	4.700,00	1.009,23	2.000,00	4.700,00	1.009,23
1/263000-618000		Instandhaltung Einrichtungen	2224	3224 24	1.000,00	1.100,00		1.000,00	1.100,00	
1/263000-670000		Versicherungen	2222	3222 24	100,00	100,00	61,44	100,00	100,00	61,44
1/263000-680000		Abschreibung	2226		2.000,00	2.000,00	2.026,56			
1/263000-710000		Öffentl. Abgaben	2225	3225 24	1.200,00	1.100,00	997,79	1.200,00	1.100,00	997,79
1/263000-728000		Entgelte für Leistungen	2225	3225 24	300,00	100,00	62,40	300,00	100,00	62,40
SU 22 / 32		Summe Aufwendungen / Auszahlungen operative Gebarung			43.500,00	44.500,00	37.075,44	40.500,00	41.400,00	38.470,41

		MVAG VC QU			Ergebnisvoranschlag			Finanzierungsvoranschlag		
		EH	FH		VA 2026	VA 2025	RA 2024	VA 2026	VA 2025	RA 2024
SA 0 / SA 1	(0) Nettoergebnis (21 - 22) / (1) Geldfluss operative Gebarung (31 - 32)				-3.200,00	500,00	1.394,97	-200,00	3.600,00	0,00
SA01	Saldo (01) Haushaltsrücklagen (230 - 240)				0,00	0,00	0,00	0,00	0,00	0,00
SA00	Saldo (00) Nettoergebnis nach Haushaltsrücklagen (Saldo 0 + Saldo 01)				-3.200,00	500,00	1.394,97			
Investive Gebarung										
SU 33	Summe Einzahlungen investive Gebarung							0,00	0,00	0,00
SU 34	Summe Auszahlungen investive Gebarung							0,00	0,00	0,00
SA2	Saldo (2) Geldfluss aus der Investiven Gebarung (33 - 34)							0,00	0,00	0,00
SA3	Saldo (3) Nettofinanzierungssaldo (Saldo 1 + Saldo 2)							-200,00	3.600,00	0,00
Finanzierungstätigkeit										
SU 35	Summe Einzahlungen aus der Finanzierungstätigkeit							0,00	0,00	0,00
SU 36	Summe Auszahlungen aus der Finanzierungstätigkeit							0,00	0,00	0,00
SA4	Saldo (4) Geldfluss aus der Finanzierungstätigkeit (35 - 36)							0,00	0,00	0,00
SA5	Saldo (5) Geldfluss aus der voranschlagswirksamen Gebarung (Saldo 3 + Saldo 4)							-200,00	3.600,00	0,00
263100	Dreifachturnhalle									
Operative Gebarung										
2/263100+811000	Einnahmen a.Vermietung u.Verpachtung	2115	3115	14	105.000,00	100.000,00	106.065,12	105.000,00	100.000,00	94.818,17
2/263100+811010	Einnahmen Kegelbahn 20 %	2115	3115	14	23.000,00	20.000,00	21.064,30	23.000,00	20.000,00	21.217,45
2/263100+811020	Einnahmen Geymüllerhalle	2115	3115	14	6.600,00	6.500,00	6.579,17	6.600,00	6.500,00	6.153,15
2/263100+811300	Einnahmen Verpachtung Restaurant	2115	3115	14	23.000,00	23.000,00	45.025,88	23.000,00	37.500,00	24.429,70
2/263100+817000	Erträge aus der Auflösung von sonstigen Rückstellungen	2117					7.267,50			
2/263100+828000	Rückersätze von Ausgaben	2116	3116	18	500,00	1.000,00		500,00	1.000,00	290,00
2/263100+828100	Rückersätze von Aufwendungen - intern	2116	3116	18	124.600,00	149.500,00	163.585,69	124.600,00	149.500,00	163.585,69
2/263100+829000	Sonstige Einnahmen	2116	3116	18	1.000,00	1.000,00	2.291,52	1.000,00	1.000,00	1.145,76
2/263100+861100	Zinsenzuschuss	2121	3121	15	1.300,00	1.500,00	1.779,64	1.300,00	1.500,00	1.779,64
SU 21 / 31	Summe Erträge / Einzahlungen operative Gebarung				285.000,00	302.500,00	353.658,82	285.000,00	317.000,00	313.419,56
1/263100-400000	Geringwert.Wirtschaftsgüter	2221	3221	23	1.000,00	1.000,00	140,49	1.000,00	1.000,00	140,49
1/263100-402100	Werkzeuge	2221	3221	23	300,00	300,00	707,46	300,00	300,00	707,46
1/263100-454000	Reinigungsmittel	2221	3221	23	3.000,00	3.000,00	1.270,86	3.000,00	3.000,00	1.270,86
1/263100-456000	Büromaterial	2221	3221	23	200,00	200,00	111,58	200,00	200,00	111,58
1/263100-459000	Sonstige Verbrauchsgüter	2221	3221	23	3.000,00	3.500,00	1.962,46	3.000,00	3.500,00	1.962,46
1/263100-511000	Geldbezüge VB II	2211	3211	20	108.700,00	105.000,00	112.407,21	108.700,00	105.000,00	112.407,21
1/263100-563000	Sonstige Aufwandsentschädigungen	2213	3213		900,00	700,00	293,70	900,00	700,00	293,70
1/263100-565000	Mehrleistungsvergütung	2211	3211	20	9.400,00	9.300,00	11.420,84	9.400,00	9.300,00	11.420,84
1/263100-569000	Sonstige Nebengebühren	2211	3211	20	3.800,00	2.500,00	3.321,64	3.800,00	2.500,00	3.321,64
1/263100-580000	Dienstgeberbeiträge FBAF	2212	3212	20	3.700,00	4.400,00	3.385,68	3.700,00	4.400,00	3.385,68
1/263100-582000	Dienstgeberbeitrag SV	2212	3212	20	25.800,00	24.700,00	25.549,78	25.800,00	24.700,00	25.549,78
1/263100-590000	Freiw.Sozialleistungen	2212	3212	20	600,00	600,00	570,90	600,00	600,00	570,90

		MVAG VC QU			Ergebnisvoranschlag			Finanzierungsvoranschlag		
		EH	FH		VA 2026	VA 2025	RA 2024	VA 2026	VA 2025	RA 2024
1/263100-592000	Dotierung von Rückstellungen für Jubiläumszuwendungen	2214			300,00	1.100,00	883,73			
1/263100-593000	Dotierung von Rückstellungen für nicht konsumierte Urlaube	2214			5.000,00	5.000,00	4.680,74			
1/263100-600000	Strom für Beleuchtung	2222	3222	24	20.000,00	20.000,00	15.029,26	20.000,00	20.000,00	15.029,26
1/263100-600100	Gas/Wärme	2222	3222	24	50.000,00	50.800,00	45.632,72	50.000,00	50.800,00	45.337,55
1/263100-614000	Instandhaltung Gebäude	2224	3224	24	30.000,00	80.000,00	89.947,29	30.000,00	80.000,00	152.733,96
1/263100-614010	Instandhaltung Geymüllerhalle	2224	3224	24	3.000,00	3.000,00	5.884,29	3.000,00	8.500,00	366,04
1/263100-614100	Wartungen	2224	3224		7.000,00			7.000,00		
1/263100-616000	Instandhalt. Maschinen, masch.Anlagen	2224	3224	24	5.000,00	15.000,00	13.216,10	5.000,00	15.000,00	13.216,10
1/263100-618000	Instandhaltung Einrichtungen	2224	3224	24	3.000,00	5.000,00	2.280,03	3.000,00	5.000,00	2.280,03
1/263100-618010	Instandhaltung Kegelbahn	2224	3224	24	6.500,00	6.500,00	8.925,58	6.500,00	6.500,00	8.925,58
1/263100-631000	Telefon	2222	3222	24	2.500,00	2.500,00	2.495,23	2.500,00	2.500,00	2.494,51
1/263100-670000	Versicherungen	2222	3222	24	8.600,00	8.600,00	8.076,13	8.600,00	8.600,00	8.076,13
1/263100-670100	Versicherung Geymüllerhalle	2222	3222	24	700,00	700,00	546,59	700,00	700,00	546,59
1/263100-680000	Abschreibung	2226			76.300,00	75.400,00	75.366,69			
1/263100-710000	Öffentl.Abgaben	2225	3225	24	25.000,00	24.000,00	73.208,77	25.000,00	24.000,00	73.208,77
1/263100-728000	Entgelte für Leistungen	2225	3225	24	4.000,00	10.000,00	3.278,70	4.000,00	10.000,00	3.546,24
SU 22 / 32	Summe Aufwendungen / Auszahlungen operative Gebarung				407.300,00	462.800,00	510.594,45	325.700,00	386.800,00	486.903,36
SA 0 / SA 1	(0) Nettoergebnis (21 - 22) / (1) Geldfluss operative Gebarung (31 - 32)				-122.300,00	-160.300,00	-156.935,63	-40.700,00	-69.800,00	-173.483,80
1/263100-794001	Zuweisung an zweckgebundene Haushaltsrücklagen	2401					389,96			
SA01	Saldo (01) Haushaltsrücklagen (230 - 240)				0,00	0,00	-389,96	0,00	0,00	0,00
SA00	Saldo (00) Nettoergebnis nach Haushaltsrücklagen (Saldo 0 + Saldo 01)				-122.300,00	-160.300,00	-157.325,59			
Investive Gebarung										
SU 33	Summe Einzahlungen investive Gebarung							0,00	0,00	0,00
1/263100-042000	Inventaranschaffung		3415	2 41						36.643,74
SU 34	Summe Auszahlungen investive Gebarung							0,00	0,00	36.643,74
SA2	Saldo (2) Geldfluss aus der Investiven Gebarung (33 - 34)							0,00	0,00	-36.643,74
SA3	Saldo (3) Nettofinanzierungssaldo (Saldo 1 + Saldo 2)							-40.700,00	-69.800,00	-210.127,54
Finanzierungstätigkeit										
SU 35	Summe Einzahlungen aus der Finanzierungstätigkeit							0,00	0,00	0,00
SU 36	Summe Auszahlungen aus der Finanzierungstätigkeit							0,00	0,00	0,00
SA4	Saldo (4) Geldfluss aus der Finanzierungstätigkeit (35 - 36)							0,00	0,00	0,00
SA5	Saldo (5) Geldfluss aus der voranschlagswirksamen Gebarung (Saldo 3 + Saldo 4)							-40.700,00	-69.800,00	-210.127,54

		MVAG VC QU			Ergebnisvoranschlag			Finanzierungsvoranschlag		
		EH	FH		VA 2026	VA 2025	RA 2024	VA 2026	VA 2025	RA 2024
263200	Gymnasium Turnhalle									
Operative Gebarung										
2/263200+861100	Zinsenzuschuss	2121	3121	15		4.000,00	5.075,00		4.000,00	5.075,00
SU 21 / 31	Summe Erträge / Einzahlungen operative Gebarung				0,00	4.000,00	5.075,00	0,00	4.000,00	5.075,00
1/263200-650000	Zinsen für Darlehen	2241	3241	25	1.200,00	1.400,00	1.666,16	1.200,00	1.400,00	1.666,16
SU 22 / 32	Summe Aufwendungen / Auszahlungen operative Gebarung				1.200,00	1.400,00	1.666,16	1.200,00	1.400,00	1.666,16
SA 0 / SA 1	(0) Nettoergebnis (21 - 22) / (1) Geldfluss operative Gebarung (31 - 32)				-1.200,00	2.600,00	3.408,84	-1.200,00	2.600,00	3.408,84
SA01	Saldo (01) Haushaltsrücklagen (230 - 240)				0,00	0,00	0,00	0,00	0,00	0,00
SA00	Saldo (00) Nettoergebnis nach Haushaltsrücklagen (Saldo 0 + Saldo 01)				-1.200,00	2.600,00	3.408,84			
Investive Gebarung										
SU 33	Summe Einzahlungen investive Gebarung							0,00	0,00	0,00
SU 34	Summe Auszahlungen investive Gebarung							0,00	0,00	0,00
SA2	Saldo (2) Geldfluss aus der Investiven Gebarung (33 - 34)							0,00	0,00	0,00
SA3	Saldo (3) Nettofinanzierungssaldo (Saldo 1 + Saldo 2)							-1.200,00	2.600,00	3.408,84
Finanzierungstätigkeit										
SU 35	Summe Einzahlungen aus der Finanzierungstätigkeit							0,00	0,00	0,00
1/263200-346000	Darlehenstilgung		3614	65				56.700,00	56.700,00	56.666,66
SU 36	Summe Auszahlungen aus der Finanzierungstätigkeit							56.700,00	56.700,00	56.666,66
SA4	Saldo (4) Geldfluss aus der Finanzierungstätigkeit (35 - 36)							-56.700,00	-56.700,00	-56.666,66
SA5	Saldo (5) Geldfluss aus der voranschlagswirksamen Gebarung (Saldo 3 + Saldo 4)							-57.900,00	-54.100,00	-53.257,82
264	Eislaufplätze und -hallen									
264000	Eislaufplatz									
Operative Gebarung										
2/264000+811400	Einnahmen a.Vermietung u.Verpachtung	2115	3115	14	11.000,00	11.000,00	5.000,00	11.000,00	11.000,00	5.000,00
2/264000+817000	Erträge aus der Auflösung von sonstigen Rückstellungen		2117				989,80			
SU 21 / 31	Summe Erträge / Einzahlungen operative Gebarung				11.000,00	11.000,00	5.989,80	11.000,00	11.000,00	5.000,00
1/264000-400000	Geringwertige Wirtschaftsgüter (GWG)	2221	3221	23	500,00	500,00	199,72	500,00	500,00	199,72
1/264000-592000	Dotierung von Rückstellungen für Jubiläumszuwendungen		2214			100,00				
1/264000-600000	Strom	2222	3222	24	5.000,00	5.000,00	5.738,25	5.000,00	5.000,00	5.738,25
1/264000-600100	Gas/Wärme	2222	3222	24	3.000,00	2.000,00	1.574,23	3.000,00	2.000,00	1.574,23
1/264000-614000	Instandhaltung Gebäude	2224	3224	24	5.000,00	9.000,00	7.963,56	5.000,00	9.000,00	7.963,56
1/264000-616000	Instandhalt. Maschinen, masch.Anlagen	2224	3224	24	500,00	500,00	4.694,88	500,00	500,00	4.694,88
1/264000-618000	Instandhaltung Einrichtungen	2224	3224	24	500,00	500,00	500,82	500,00	500,00	500,82
1/264000-631000	Telefon	2222	3222	24	300,00	300,00	199,42	300,00	300,00	199,42
1/264000-670000	Versicherungen	2222	3222	24	1.100,00	1.100,00	1.012,56	1.100,00	1.100,00	1.012,56
1/264000-680000	Abschreibung		2226		20.000,00	20.000,00	20.020,54			

	MVAG	VC QU		Ergebnisvoranschlag			Finanzierungsvoranschlag			
		EH	FH	VA 2026	VA 2025	RA 2024	VA 2026	VA 2025	RA 2024	
1/264000-710000	Öffentl.Abgaben	2225	3225	24	2.000,00	2.000,00	1.373,31	2.000,00	2.000,00	1.373,31
SU 22 / 32	Summe Aufwendungen / Auszahlungen operative Gebarung				37.900,00	41.000,00	43.277,29	17.900,00	20.900,00	23.256,75
SA 0 / SA 1	(0) Nettoergebnis (21 - 22) / (1) Geldfluss operative Gebarung (31 – 32)				-26.900,00	-30.000,00	-37.287,49	-6.900,00	-9.900,00	-18.256,75
SA01	Saldo (01) Haushaltsrücklagen (230 - 240)				0,00	0,00	0,00	0,00	0,00	0,00
SA00	Saldo (00) Nettoergebnis nach Haushaltsrücklagen (Saldo 0 + Saldo 01)				-26.900,00	-30.000,00	-37.287,49			
Investive Gebarung										
SU 33	Summe Einzahlungen investive Gebarung							0,00	0,00	0,00
SU 34	Summe Auszahlungen investive Gebarung							0,00	0,00	0,00
SA2	Saldo (2) Geldfluss aus der Investiven Gebarung (33 – 34)							0,00	0,00	0,00
SA3	Saldo (3) Nettofinanzierungssaldo (Saldo 1 + Saldo 2)							-6.900,00	-9.900,00	-18.256,75
Finanzierungstätigkeit										
SU 35	Summe Einzahlungen aus der Finanzierungstätigkeit							0,00	0,00	0,00
SU 36	Summe Auszahlungen aus der Finanzierungstätigkeit							0,00	0,00	0,00
SA4	Saldo (4) Geldfluss aus der Finanzierungstätigkeit (35 – 36)							0,00	0,00	0,00
SA5	Saldo (5) Geldfluss aus der voranschlagswirksamen Gebarung (Saldo 3 + Saldo 4)							-6.900,00	-9.900,00	-18.256,75
269	Sonstige Einrichtungen und Maßnahmen									
269000	Sonstige Einrichtungen und Maßnahmen									
Operative Gebarung										
SU 21 / 31	Summe Erträge / Einzahlungen operative Gebarung				0,00	0,00	0,00	0,00	0,00	0,00
1/269000-757000	Subventionen	2234	3234	27	170.000,00	80.000,00	61.936,25	170.000,00	80.000,00	67.836,25
SU 22 / 32	Summe Aufwendungen / Auszahlungen operative Gebarung				170.000,00	80.000,00	61.936,25	170.000,00	80.000,00	67.836,25
SA 0 / SA 1	(0) Nettoergebnis (21 - 22) / (1) Geldfluss operative Gebarung (31 – 32)				-170.000,00	-80.000,00	-61.936,25	-170.000,00	-80.000,00	-67.836,25
SA01	Saldo (01) Haushaltsrücklagen (230 - 240)				0,00	0,00	0,00	0,00	0,00	0,00
SA00	Saldo (00) Nettoergebnis nach Haushaltsrücklagen (Saldo 0 + Saldo 01)				-170.000,00	-80.000,00	-61.936,25			
Investive Gebarung										
SU 33	Summe Einzahlungen investive Gebarung							0,00	0,00	0,00
SU 34	Summe Auszahlungen investive Gebarung							0,00	0,00	0,00
SA2	Saldo (2) Geldfluss aus der Investiven Gebarung (33 – 34)							0,00	0,00	0,00
SA3	Saldo (3) Nettofinanzierungssaldo (Saldo 1 + Saldo 2)							-170.000,00	-80.000,00	-67.836,25
Finanzierungstätigkeit										
SU 35	Summe Einzahlungen aus der Finanzierungstätigkeit							0,00	0,00	0,00
SU 36	Summe Auszahlungen aus der Finanzierungstätigkeit							0,00	0,00	0,00
SA4	Saldo (4) Geldfluss aus der Finanzierungstätigkeit (35 – 36)							0,00	0,00	0,00
SA5	Saldo (5) Geldfluss aus der voranschlagswirksamen Gebarung (Saldo 3 + Saldo 4)							-170.000,00	-80.000,00	-67.836,25

		MVAG VC QU			Ergebnisvoranschlag			Finanzierungsvoranschlag		
		EH	FH		VA 2026	VA 2025	RA 2024	VA 2026	VA 2025	RA 2024
269100	Vereinshalle Lindenberghalle									
Operative Gebarung										
SU 21 / 31	Summe Erträge / Einzahlungen operative Gebarung				0,00	0,00	0,00	0,00	0,00	0,00
1/269100-600000	Strom für Beleuchtung	2222	3222	24	2.000,00	2.000,00	1.607,77	2.000,00	2.000,00	1.607,77
1/269100-614000	Instandhaltung Gebäude	2224	3224	24	2.500,00	2.500,00	3.029,73	2.500,00	2.500,00	3.029,73
1/269100-680000	Planmäßige Abschreibung	2226			2.100,00	2.100,00	2.105,78			
1/269100-710000	Öffentl.Abgaben	2225	3225	24	700,00	600,00	581,49	700,00	600,00	578,38
SU 22 / 32	Summe Aufwendungen / Auszahlungen operative Gebarung				7.300,00	7.200,00	7.324,77	5.200,00	5.100,00	5.215,88
SA 0 / SA 1	(0) Nettoergebnis (21 - 22) / (1) Geldfluss operative Gebarung (31 – 32)				-7.300,00	-7.200,00	-7.324,77	-5.200,00	-5.100,00	-5.215,88
SA01	Saldo (01) Haushaltsrücklagen (230 - 240)				0,00	0,00	0,00	0,00	0,00	0,00
SA00	Saldo (00) Nettoergebnis nach Haushaltsrücklagen (Saldo 0 + Saldo 01)				-7.300,00	-7.200,00	-7.324,77			
Investive Gebarung										
SU 33	Summe Einzahlungen investive Gebarung							0,00	0,00	0,00
SU 34	Summe Auszahlungen investive Gebarung							0,00	0,00	0,00
SA2	Saldo (2) Geldfluss aus der Investiven Gebarung (33 – 34)							0,00	0,00	0,00
SA3	Saldo (3) Nettofinanzierungssaldo (Saldo 1 + Saldo 2)							-5.200,00	-5.100,00	-5.215,88
Finanzierungstätigkeit										
SU 35	Summe Einzahlungen aus der Finanzierungstätigkeit							0,00	0,00	0,00
SU 36	Summe Auszahlungen aus der Finanzierungstätigkeit							0,00	0,00	0,00
SA4	Saldo (4) Geldfluss aus der Finanzierungstätigkeit (35 – 36)							0,00	0,00	0,00
SA5	Saldo (5) Geldfluss aus der voranschlagswirksamen Gebarung (Saldo 3 + Saldo 4)							-5.200,00	-5.100,00	-5.215,88
27	Erwachsenenbildung									
273	Volksbüchereien									
273000	Stadtbücherei									
Operative Gebarung										
2/273000+810000	Bezugsgebühren	2114	3114	13	7.000,00	7.000,00	7.299,37	7.000,00	7.000,00	7.299,37
2/273000+817000	Erträge aus der Auflösung von sonstigen Rückstellungen	2117					304,96			
2/273000+829000	Sonstige Einnahmen	2116	3116	18	500,00	500,00	648,56	500,00	500,00	648,56
2/273000+861000	Förderung Land NÖ	2121	3121	15	2.000,00	2.000,00	2.000,00	2.000,00	2.000,00	2.000,00
SU 21 / 31	Summe Erträge / Einzahlungen operative Gebarung				9.500,00	9.500,00	10.252,89	9.500,00	9.500,00	9.947,93
1/273000-400000	Geringwert.Wirtschaftsgüter	2221	3221	23	500,00	300,00	3.083,01	500,00	300,00	3.083,01
1/273000-454000	Reinigungsmittel	2221	3221	23	300,00	300,00	226,13	300,00	300,00	224,42
1/273000-456000	Schreib- und sonstige Büromittel	2221	3221	23	300,00	300,00	106,83	300,00	300,00	106,83
1/273000-457000	Bücherankauf	2221	3221	23	3.000,00	3.000,00	2.712,01	3.000,00	3.000,00	2.712,01
1/273000-459000	Sonst.Verbrauchsgüter	2221	3221	23	500,00	500,00	379,09	500,00	500,00	318,10

		MVAG VC QU			Ergebnisvoranschlag			Finanzierungsvoranschlag		
		EH	FH		VA 2026	VA 2025	RA 2024	VA 2026	VA 2025	RA 2024
1/273000-510000	Geldbezüge - VB I	2211	3211	20	65.900,00	64.200,00	60.966,92	65.900,00	64.200,00	60.966,92
1/273000-511000	Geldbezüge VB II	2211	3211	20	5.200,00	5.000,00	4.805,92	5.200,00	5.000,00	4.805,92
1/273000-565000	Mehrleistungsvergütung	2211	3211	20	7.600,00	7.300,00	6.962,33	7.600,00	7.300,00	6.962,33
1/273000-569000	Sonstige Nebengebühren	2211	3211	20	300,00	300,00	142,05	300,00	300,00	142,05
1/273000-580000	Dienstgeberbeiträge FBAF	2212	3212	20	3.000,00	2.900,00	2.685,36	3.000,00	2.900,00	2.685,36
1/273000-582000	Dienstgeberbeitrag SV	2212	3212	20	16.600,00	16.200,00	15.343,29	16.600,00	16.200,00	15.343,29
1/273000-590000	Freiw.Sozialleistungen	2212	3212	20	400,00	400,00	380,60	400,00	400,00	380,60
1/273000-591000	Dotierung von Rückstellungen für Abfertigungen	2214			1.700,00	3.200,00	3.509,98			
1/273000-592000	Dotierung von Rückstellungen für Jubiläumszuwendungen	2214			800,00	1.400,00	1.544,96			
1/273000-593000	Dotierung von Rückstellungen für nicht konsumierte Urlaube	2214			300,00	300,00	266,17			
1/273000-600000	Strom für Beleuchtung	2222	3222	24	1.000,00	1.000,00	357,59	1.000,00	1.000,00	357,59
1/273000-600100	Gas/Wärme	2222	3222	24	4.000,00	4.000,00	3.637,14	4.000,00	4.000,00	3.637,14
1/273000-614000	Instandhaltung Gebäude	2224	3224	24	2.000,00	1.300,00	4.435,05	2.000,00	1.300,00	4.435,05
1/273000-616000	Instandhalt. Maschinen, masch.Anlagen	2224	3224	24	200,00	200,00	104,17	200,00	200,00	104,17
1/273000-618000	Instandhaltung Einrichtungen	2224	3224	24	300,00	300,00	102,14	300,00	300,00	102,14
1/273000-630000	Porto	2222	3222	24	100,00	100,00		100,00	100,00	
1/273000-631000	Telefon	2222	3222	24	300,00	300,00	281,13	300,00	300,00	260,75
1/273000-670000	Versicherungen	2222	3222	24	1.200,00	1.200,00	956,76	1.200,00	1.200,00	956,76
1/273000-680000	Abschreibung	2226			7.100,00	7.300,00	8.524,32			
1/273000-700000	Miete Kopierer	2223	3223	24	300,00	300,00	203,95	300,00	300,00	203,95
1/273000-710000	Öffentl.Abgaben	2225	3225	24	300,00	200,00	110,38	300,00	200,00	110,38
1/273000-724000	Reisegebühren	2225	3225	24	100,00	200,00	136,61	100,00	200,00	136,61
1/273000-725000	Instandhaltung Buchbestände	2225	3225	24	100,00	100,00		100,00	100,00	
1/273000-726000	Mitgliedsbeiträge an Institutionen	2225	3225	24	200,00	100,00	92,00	200,00	100,00	92,00
1/273000-728000	Entgelte für Leistungen	2225	3225	24	1.000,00	1.000,00	882,41	1.000,00	1.000,00	882,41
1/273000-728020	EDV-Wartung	2225	3225	24	1.000,00	1.500,00	3.087,48	1.000,00	1.500,00	3.087,48
1/273000-728140	Werbung	2225	3225	24	200,00	200,00	133,17	200,00	200,00	133,17
SU 22 / 32	Summe Aufwendungen / Auszahlungen operative Gebarung				125.800,00	124.900,00	126.158,95	115.900,00	112.700,00	112.230,44
SA 0 / SA 1	(0) Nettoergebnis (21 - 22) / (1) Geldfluss operative Gebarung (31 - 32)				-116.300,00	-115.400,00	-115.906,06	-106.400,00	-103.200,00	-102.282,51
SA01	Saldo (01) Haushaltsrücklagen (230 - 240)				0,00	0,00	0,00	0,00	0,00	0,00
SA00	Saldo (00) Nettoergebnis nach Haushaltsrücklagen (Saldo 0 + Saldo 01)				-116.300,00	-115.400,00	-115.906,06			
Investive Gebarung										
SU 33	Summe Einzahlungen investive Gebarung							0,00	0,00	0,00
1/273000-070000	Aktivierungsfähige Rechte (immaterielle Vermögenswerte)		3411	2						1.000,00
SU 34	Summe Auszahlungen investive Gebarung							0,00	0,00	1.000,00
SA2	Saldo (2) Geldfluss aus der Investiven Gebarung (33 - 34)							0,00	0,00	-1.000,00

	MVAG	VC QU	Ergebnisvoranschlag			Finanzierungsvoranschlag						
			EH	FH	VA 2026	VA 2025	RA 2024	VA 2026	VA 2025	RA 2024		
SA3			Saldo (3) Nettofinanzierungssaldo (Saldo 1 + Saldo 2)						-106.400,00	-103.200,00	-103.282,51	
Finanzierungstätigkeit												
SU 35			Summe Einzahlungen aus der Finanzierungstätigkeit						0,00	0,00	0,00	
SU 36			Summe Auszahlungen aus der Finanzierungstätigkeit						0,00	0,00	0,00	
SA4			Saldo (4) Geldfluss aus der Finanzierungstätigkeit (35 – 36)						0,00	0,00	0,00	
SA5			Saldo (5) Geldfluss aus der voranschlagswirksamen Gebarung (Saldo 3 + Saldo 4)						-106.400,00	-103.200,00	-103.282,51	
28			Forschung und Wissenschaft									
282			Studienbeihilfen									
282000			Studienbeihilfen									
Operative Gebarung												
SU 21 / 31			Summe Erträge / Einzahlungen operative Gebarung			0,00	0,00	0,00	0,00	0,00	0,00	
1/282000-768000			Zuwendungen	2234	3234	27	2.000,00	2.000,00	1.500,00	2.000,00	2.000,00	1.500,00
SU 22 / 32			Summe Aufwendungen / Auszahlungen operative Gebarung			2.000,00	2.000,00	1.500,00	2.000,00	2.000,00	1.500,00	
SA 0 / SA 1			(0) Nettoergebnis (21 - 22) / (1) Geldfluss operative Gebarung (31 – 32)			-2.000,00	-2.000,00	-1.500,00	-2.000,00	-2.000,00	-1.500,00	
SA01			Saldo (01) Haushaltsrücklagen (230 - 240)			0,00	0,00	0,00	0,00	0,00	0,00	
SA00			Saldo (00) Nettoergebnis nach Haushaltsrücklagen (Saldo 0 + Saldo 01)			-2.000,00	-2.000,00	-1.500,00				
Investive Gebarung												
SU 33			Summe Einzahlungen investive Gebarung						0,00	0,00	0,00	
SU 34			Summe Auszahlungen investive Gebarung						0,00	0,00	0,00	
SA2			Saldo (2) Geldfluss aus der Investiven Gebarung (33 – 34)						0,00	0,00	0,00	
SA3			Saldo (3) Nettofinanzierungssaldo (Saldo 1 + Saldo 2)						-2.000,00	-2.000,00	-1.500,00	
Finanzierungstätigkeit												
SU 35			Summe Einzahlungen aus der Finanzierungstätigkeit						0,00	0,00	0,00	
SU 36			Summe Auszahlungen aus der Finanzierungstätigkeit						0,00	0,00	0,00	
SA4			Saldo (4) Geldfluss aus der Finanzierungstätigkeit (35 – 36)						0,00	0,00	0,00	
SA5			Saldo (5) Geldfluss aus der voranschlagswirksamen Gebarung (Saldo 3 + Saldo 4)						-2.000,00	-2.000,00	-1.500,00	

	MVAG		VC QU	Ergebnisvoranschlag			Finanzierungsvoranschlag			
	EH	FH		VA 2026	VA 2025	RA 2024	VA 2026	VA 2025	RA 2024	
3 Kunst, Kultur und Kultus										
32	Musik und darstellende Kunst									
320	Ausbildung in Musik und darstellender Kunst									
320000	Ausbildung in Musik und darstellend Kunst									
Operative Gebarung										
2/320000+810080	Eintrittsgelder div. Veranstaltungen	2114	3114		31.000,00	55.000,00		31.000,00	55.000,00	
2/320000+810500	Leistungserlöse	2114	3114	13	350.000,00	340.000,00	327.435,88	350.000,00	340.000,00	327.010,76
2/320000+811000	Miet- und Pächterlöse	2115	3115	14	15.000,00	6.000,00	9.640,00	15.000,00	6.000,00	9.640,00
2/320000+813000	Erträge aus der Auflösung von Investitionszuschüssen (Kapitaltransfers)	2127			11.400,00	11.400,00	9.955,97			
2/320000+816000	Kostenbeitrag Sooß	2114	3114	13	25.000,00	15.000,00	22.956,17	25.000,00	15.000,00	22.956,17
2/320000+817000	Erträge aus der Auflösung von sonstigen Rückstellungen	2117				53.300,00	4.761,49			
2/320000+829000	Sonstige Einnahmen	2116	3116	18	2.000,00	4.500,00	567,35	2.000,00	4.500,00	567,35
2/320000+829300	Vergütung Quarantäne	2116	3116				319,69			319,69
2/320000+861000	Förderung Land NÖ	2121	3121	15	480.000,00	460.000,00	430.751,32	480.000,00	460.000,00	430.751,32
2/320000+861200	Zinszuschuss	2121	3121		143.400,00	292.600,00	300.332,60	143.400,00	292.600,00	300.332,60
6/320000+871000	Bedarfszuweisung	2121	3121	1 33			120.000,00			120.000,00
6/320000+871100	Sonderbedarfszuweisung	2121	3121	1 33			150.000,00			150.000,00
SU 21 / 31	Summe Erträge / Einzahlungen operative Gebarung				1.057.800,00	1.237.800,00	1.376.720,47	1.046.400,00	1.173.100,00	1.361.577,89
1/320000-400000	Geringwert.Wirtschaftsgüter	2221	3221	23	5.100,00	19.600,00	16.133,28	5.100,00	19.600,00	16.397,46
1/320000-400200	Lehrmittel GWG	2221	3221	23	5.000,00	6.500,00	1.291,96	5.000,00	6.500,00	1.291,96
1/320000-454000	Reinigungsmittel	2221	3221	23	2.000,00	2.000,00	1.948,36	2.000,00	2.000,00	1.968,03
1/320000-456000	Schreib- und sonstige Büromittel	2221	3221	23	1.000,00	500,00	1.122,53	1.000,00	500,00	1.163,49
1/320000-457000	Druckwerke	2221	3221	23	4.000,00	3.600,00	4.812,83	4.000,00	3.600,00	4.634,30
1/320000-459000	Sonst.Verbrauchsgüter	2221	3221	23	6.000,00	6.000,00	6.036,07	6.000,00	6.000,00	6.218,84
1/320000-459300	Unterrichtsmaterial	2221	3221	23	2.500,00	1.500,00	2.267,01	2.500,00	1.500,00	2.267,01
1/320000-510000	Geldbezüge - VB I	2211	3211	20	974.500,00	989.700,00	910.327,12	974.500,00	989.700,00	910.327,12
1/320000-511000	Geldbezüge VB II	2211	3211	20	73.900,00	82.900,00	67.104,80	73.900,00	82.900,00	67.104,80
1/320000-563000	Sonst.Aufwandsentschädig.	2213	3213	20	5.500,00	3.400,00	4.114,97	5.500,00	3.400,00	4.114,97
1/320000-565000	Mehrleistungsvergütung	2211	3211	20	35.300,00	33.500,00	33.481,32	35.300,00	33.500,00	33.481,32
1/320000-566000	Zuwendungen Dienstjubiläen	2212	3212	20		4.200,00	7.124,70		4.200,00	7.124,70
1/320000-569000	Sonstige Nebengebühren	2211	3211	20	5.000,00	3.900,00	2.514,52	5.000,00	3.900,00	2.514,52
1/320000-569100	Sonstige Nebengebühren	2211	3211	20		200,00	87,94		200,00	87,94
1/320000-580000	Dienstgeberbeiträge FBAF	2212	3212	20	39.700,00	36.500,00	35.492,05	39.700,00	36.500,00	35.492,05
1/320000-582000	Dienstgeberbeitrag SV	2212	3212	20	223.500,00	215.100,00	208.182,58	223.500,00	215.100,00	208.182,58
1/320000-588000	Kommunalsteuer	2212	3212		32.800,00	32.000,00	15.401,07	32.800,00	32.000,00	15.401,07
1/320000-590000	Freiw.Sozialleistungen	2212	3212	20	5.000,00	500,00	5.518,70	5.000,00	500,00	5.518,70

		MVAG		VC QU	Ergebnisvoranschlag			Finanzierungsvoranschlag		
		EH	FH		VA 2026	VA 2025	RA 2024	VA 2026	VA 2025	RA 2024
1/320000-591000	Dotierung von Rückstellungen für Abfertigungen	2214			24.700,00	36.000,00	66.923,41			
1/320000-592000	Dotierung von Rückstellungen für Jubiläumszuwendungen	2214			14.400,00	27.300,00	50.190,47			
1/320000-593000	Dotierung von Rückstellungen für nicht konsumierte Urlaube	2214			2.000,00	2.000,00	2.338,20			
1/320000-600000	Strom	2222	3222	24	31.000,00	28.000,00	27.170,59	31.000,00	28.000,00	27.307,98
1/320000-600100	Gas/Wärme	2222	3222	24	12.000,00	12.000,00	4.586,89	12.000,00	12.000,00	9.209,94
1/320000-614000	Instandhaltung Gebäude	2224	3224	24	3.000,00	10.000,00	3.066,33	3.000,00	10.000,00	3.066,33
1/320000-614100	Wartungen	2224	3224		18.000,00			18.000,00		
1/320000-616000	Instandhaltung von Maschinen und maschinellen Anlagen	2224	3224		1.500,00	1.000,00	526,20	1.500,00	1.000,00	526,20
1/320000-618000	Instandhaltung Einrichtungen	2224	3224	24	1.000,00	1.000,00	46,16	1.000,00	1.000,00	46,16
1/320000-618300	Instandhaltung Musikinstrumente	2224	3224	24	3.000,00	2.000,00	1.925,00	3.000,00	2.000,00	1.925,00
1/320000-630000	Porto	2222	3222	24	500,00	500,00	543,40	500,00	500,00	543,40
1/320000-631000	Telefon	2222	3222	24	3.800,00	3.500,00	3.822,45	3.800,00	3.500,00	3.558,94
1/320000-650000	Zinsen für Darlehen	2241	3241	25	258.800,00	354.900,00	470.510,52	258.800,00	354.900,00	470.510,52
1/320000-670000	Versicherungen	2222	3222	24	20.500,00	16.000,00	17.485,33	20.500,00	16.000,00	17.485,33
1/320000-680000	Abschreibung	2226			392.500,00	388.700,00	385.793,99			
1/320000-700000	Miete Kopierer	2223	3223	24	1.900,00	1.900,00	1.659,96	1.900,00	1.900,00	1.659,96
1/320000-700100	Mieten	2223	3223	24			11.497,44			11.497,44
1/320000-710000	Öffentliche Abgaben	2225	3225	24	13.000,00	12.000,00	10.124,64	13.000,00	12.000,00	10.736,21
1/320000-724000	Reisegebühren	2225	3225	24	1.200,00	1.200,00	1.417,45	1.200,00	1.200,00	1.417,45
1/320000-726000	Mitgliedsbeiträge an Institutionen	2225	3225	24	300,00	400,00	302,00	300,00	400,00	302,00
1/320000-728000	Entgelte für Leistungen	2225	3225	24	15.000,00	28.800,00	12.104,27	15.000,00	28.800,00	15.139,79
1/320000-728020	Betreuung EDV	2225	3225	24	3.000,00	4.000,00	4.707,46	3.000,00	4.000,00	4.848,72
1/320000-728070	Durchführung von Veranstaltungen	2225	3225	24	4.500,00	4.200,00	3.850,39	4.500,00	4.200,00	3.929,57
1/320000-728080	div. Veranstaltungen	2225	3225		31.000,00	63.000,00		31.000,00	63.000,00	
1/320000-728100	Vergütung für Aushilfen	2225	3225	24	500,00	500,00		500,00	500,00	
1/320000-728180	Werbung	2225	3225		2.000,00	5.000,00		2.000,00	5.000,00	
1/320000-728190	Schulungskosten	2225	3225	24	700,00	700,00	293,60	700,00	700,00	293,60
1/320000-728800	Verwaltungskostenbeitrag	2225	3225	24	35.500,00	34.200,00	31.130,77	35.500,00	34.200,00	31.130,77
SU 22 / 32	Summe Aufwendungen / Auszahlungen operative Gebarung				2.316.100,00	2.480.400,00	2.434.978,73	1.882.500,00	2.026.400,00	1.938.426,17
SA 0 / SA 1	(0) Nettoergebnis (21 - 22) / (1) Geldfluss operative Gebarung (31 - 32)				-1.258.300,00	-1.242.600,00	-1.058.258,26	-836.100,00	-853.300,00	-576.848,28
6/320000+895001	Entnahmen von allgemeinen Haushaltsrücklagen	2301		1		158.800,00	1.468.669,61			
SA01	Saldo (01) Haushaltsrücklagen (230 - 240)				0,00	158.800,00	1.468.669,61	0,00	0,00	0,00
SA00	Saldo (00) Nettoergebnis nach Haushaltsrücklagen (Saldo 0 + Saldo 01)				-1.258.300,00	-1.083.800,00	410.411,35			
Investive Gebarung										
6/320000+300000	Förderung Bundesdenkmalamt		3331	1 33						16.000,00

		MVAG		VC QU	Ergebnisvoranschlag			Finanzierungsvoranschlag			
		EH	FH		VA 2026	VA 2025	RA 2024	VA 2026	VA 2025	RA 2024	
2/320000+301000	Kapitaltransfers von Ländern, Landesfonds und Landeskammern			3331					2.500,00		
6/320000+301100	Mittel aus Raumordnung			3331	1	33					50.000,00
SU 33	Summe Einzahlungen investive Gebarung								2.500,00	0,00	66.000,00
5/320000-010000	Gebäude und Bauten			3413	1					172.100,00	1.764.655,64
5/320000-042000	Amts-, Betriebs- und Geschäftsausstattung			3415	1	41					26.722,85
1/320000-042100	Inventaranschaffung			3415	2	41			2.200,00	9.100,00	10.271,85
1/320000-042200	Lehrmittel			3415	2	41			3.000,00	3.500,00	5.500,00
1/320000-070000	Programmkosten			3411	2	42			1.000,00	2.700,00	
SU 34	Summe Auszahlungen investive Gebarung								6.200,00	187.400,00	1.807.150,34
SA2	Saldo (2) Geldfluss aus der Investiven Gebarung (33 – 34)								-3.700,00	-187.400,00	-1.741.150,34
SA3	Saldo (3) Nettofinanzierungssaldo (Saldo 1 + Saldo 2)								-839.800,00	-1.040.700,00	-2.317.998,62
Finanzierungstätigkeit											
SU 35	Summe Einzahlungen aus der Finanzierungstätigkeit								0,00	0,00	0,00
1/320000-346100	Darlehentilgung Zubau			3614	65				194.900,00	162.200,00	130.687,65
SU 36	Summe Auszahlungen aus der Finanzierungstätigkeit								194.900,00	162.200,00	130.687,65
SA4	Saldo (4) Geldfluss aus der Finanzierungstätigkeit (35 – 36)								-194.900,00	-162.200,00	-130.687,65
SA5	Saldo (5) Geldfluss aus der voranschlagswirksamen Gebarung (Saldo 3 + Saldo 4)								-1.034.700,00	-1.202.900,00	-2.448.686,27
320024	Musikschule 2024										
Operative Gebarung											
SU 21 / 31	Summe Erträge / Einzahlungen operative Gebarung								0,00	0,00	0,00
1/320024-680000	Planmäßige Abschreibung			2226					1.400,00	1.400,00	721,92
SU 22 / 32	Summe Aufwendungen / Auszahlungen operative Gebarung								1.400,00	1.400,00	721,92
SA 0 / SA 1	(0) Nettoergebnis (21 - 22) / (1) Geldfluss operative Gebarung (31 – 32)								-1.400,00	-1.400,00	-721,92
6/320024+895001	Entnahmen von allgemeinen Haushaltsrücklagen			2301	1						23.118,29
SA01	Saldo (01) Haushaltsrücklagen (230 - 240)								0,00	0,00	23.118,29
SA00	Saldo (00) Nettoergebnis nach Haushaltsrücklagen (Saldo 0 + Saldo 01)								-1.400,00	-1.400,00	22.396,37
Investive Gebarung											
6/320024+300000	Kapitaltransfers von Bund, Bundesfonds und Bundeskammern			3331	1					4.000,00	22.500,00
SU 33	Summe Einzahlungen investive Gebarung								0,00	4.000,00	22.500,00
5/320024-050000	PV-Anlage			3412	1						49.618,29
SU 34	Summe Auszahlungen investive Gebarung								0,00	0,00	49.618,29
SA2	Saldo (2) Geldfluss aus der Investiven Gebarung (33 – 34)								0,00	4.000,00	-27.118,29
SA3	Saldo (3) Nettofinanzierungssaldo (Saldo 1 + Saldo 2)								0,00	4.000,00	-27.118,29

	MVAG			VC QU	Ergebnisvoranschlag			Finanzierungsvoranschlag		
	EH	FH			VA 2026	VA 2025	RA 2024	VA 2026	VA 2025	RA 2024
Finanzierungstätigkeit										
SU 35								0,00	0,00	0,00
SU 36								0,00	0,00	0,00
SA4								0,00	0,00	0,00
SA5								0,00	4.000,00	-27.118,29
35	Sonstige Kunstpflege									
351	Maßnahmen zur Kunstpflege									
351000	Förderungsbeiträge zur Kunstpflege									
Operative Gebarung										
2/351000+829000	Sonstige Einnahmen	2116	3116	18	5.000,00	4.000,00	4.616,40	5.000,00	4.000,00	4.556,40
SU 21 / 31	Summe Erträge / Einzahlungen operative Gebarung				5.000,00	4.000,00	4.616,40	5.000,00	4.000,00	4.556,40
1/351000-457000	Druckwerke	2221	3221	23	500,00	500,00		500,00	500,00	
1/351000-728070	Durchführung von Veranstaltungen	2225	3225	24		500,00			500,00	
SU 22 / 32	Summe Aufwendungen / Auszahlungen operative Gebarung				500,00	1.000,00	0,00	500,00	1.000,00	0,00
SA 0 / SA 1	(0) Nettoergebnis (21 - 22) / (1) Geldfluss operative Gebarung (31 – 32)				4.500,00	3.000,00	4.616,40	4.500,00	3.000,00	4.556,40
SA01	Saldo (01) Haushaltsrücklagen (230 - 240)				0,00	0,00	0,00	0,00	0,00	0,00
SA00	Saldo (00) Nettoergebnis nach Haushaltsrücklagen (Saldo 0 + Saldo 01)				4.500,00	3.000,00	4.616,40			
Investive Gebarung										
SU 33	Summe Einzahlungen investive Gebarung							0,00	0,00	0,00
SU 34	Summe Auszahlungen investive Gebarung							0,00	0,00	0,00
SA2	Saldo (2) Geldfluss aus der Investiven Gebarung (33 – 34)							0,00	0,00	0,00
SA3	Saldo (3) Nettofinanzierungssaldo (Saldo 1 + Saldo 2)							4.500,00	3.000,00	4.556,40
Finanzierungstätigkeit										
SU 35	Summe Einzahlungen aus der Finanzierungstätigkeit							0,00	0,00	0,00
SU 36	Summe Auszahlungen aus der Finanzierungstätigkeit							0,00	0,00	0,00
SA4	Saldo (4) Geldfluss aus der Finanzierungstätigkeit (35 – 36)							0,00	0,00	0,00
SA5	Saldo (5) Geldfluss aus der voranschlagswirksamen Gebarung (Saldo 3 + Saldo 4)							4.500,00	3.000,00	4.556,40
36	Heimatspflege									
360	Heimatismuseen									
360000	Heimatismuseen									
Operative Gebarung										
2/360000+810300	Eintrittsgelder	2114	3114	13	1.000,00	1.000,00	585,39	1.000,00	1.000,00	585,39
2/360000+817000	Erträge aus der Auflösung von sonstigen Rückstellungen	2117					370,56			

		MVAG VC QU			Ergebnisvoranschlag			Finanzierungsvoranschlag		
		EH	FH		VA 2026	VA 2025	RA 2024	VA 2026	VA 2025	RA 2024
2/360000+868200	Spenden von Privaten	2124	3124	16	100,00	100,00		100,00	100,00	
SU 21 / 31	Summe Erträge / Einzahlungen operative Gebarung				1.100,00	1.100,00	955,95	1.100,00	1.100,00	585,39
1/360000-400000	Geringwert.Wirtschaftsgüter	2221	3221	23	500,00	500,00	498,66	500,00	500,00	498,66
1/360000-454000	Reinigungsmittel	2221	3221	23	200,00	200,00	2,05	200,00	200,00	
1/360000-456000	Schreib- und sonstige Büromittel	2221	3221	23	200,00	200,00		200,00	200,00	111,28
1/360000-457000	Druckwerke	2221	3221	23	200,00	500,00		200,00	500,00	
1/360000-459000	Sonst.Verbrauchsgüter	2221	3221	23	400,00	300,00	99,31	400,00	300,00	26,12
1/360000-510000	Geldbezüge - VB I	2211	3211	20	55.900,00	38.700,00	33.800,99	55.900,00	38.700,00	33.800,99
1/360000-511000	Geldbezüge VB II	2211	3211	20	5.200,00	5.000,00	4.805,92	5.200,00	5.000,00	4.805,92
1/360000-565000	Mehrleistungsvergütung	2211	3211	20	5.300,00	3.700,00	3.428,66	5.300,00	3.700,00	3.428,66
1/360000-569000	Sonstige Nebengebühren	2211	3211	20	200,00	200,00	194,76	200,00	200,00	194,76
1/360000-569100	Studienbeihilfe	2211	3211	20		200,00	50,13		200,00	50,13
1/360000-580000	Dienstgeberbeiträge FBAF	2212	3212	20	2.500,00	1.800,00	1.564,32	2.500,00	1.800,00	1.564,32
1/360000-582000	Dienstgeberbeitrag SV	2212	3212	20	14.200,00	8.700,00	8.999,87	14.200,00	8.700,00	8.999,87
1/360000-590000	Freiw.Sozialleistungen	2212	3212	20	200,00	200,00	380,60	200,00	200,00	380,60
1/360000-592000	Dotierung von Rückstellungen für Jubiläumszuwendungen	2214			6.600,00	700,00	1.182,87			
1/360000-593000	Dotierung von Rückstellungen für nicht konsumierte Urlaube	2214			300,00	300,00	274,13			
1/360000-600000	Strom für Beleuchtung	2222	3222	24	1.000,00	1.000,00	643,68	1.000,00	1.000,00	643,68
1/360000-600100	Gas/Wärme	2222	3222	24	7.500,00	7.000,00	6.546,86	7.500,00	7.000,00	6.546,86
1/360000-614000	Instandhaltung Gebäude	2224	3224	24	5.000,00	12.000,00	4.785,38	5.000,00	12.000,00	4.785,38
1/360000-618000	Instandhaltung Einrichtungen	2224	3224	24	500,00	1.000,00	125,00	500,00	1.000,00	125,00
1/360000-618300	Instandhaltung Exponate	2224	3224	24	500,00	1.000,00		500,00	1.000,00	
1/360000-630000	Porto	2222	3222	24	100,00	100,00		100,00	100,00	
1/360000-631000	Telefon	2222	3222	24	300,00	300,00	229,24	300,00	300,00	210,36
1/360000-670000	Versicherungen	2222	3222	24	2.600,00	2.600,00	2.391,84	2.600,00	2.600,00	2.391,84
1/360000-680000	Abschreibung	2226			34.500,00	34.800,00	34.785,98			
1/360000-700000	Sonderausstellung	2223	3223	24	4.000,00	6.000,00	1.963,02	4.000,00	6.000,00	1.963,02
1/360000-710000	Öffentl.Abgaben	2225	3225	24	2.500,00	2.500,00	2.118,76	2.500,00	2.500,00	2.118,76
1/360000-723100	Repräsentationsausgaben	2225	3225	24		200,00			200,00	
1/360000-724000	Reisegebühren	2225	3225	24		200,00			200,00	
1/360000-726000	Mitgliedsbeiträge an Institutionen	2225	3225	24	300,00	300,00	220,00	300,00	300,00	220,00
1/360000-728000	Entgelte für Leistungen	2225	3225	24	800,00	800,00	92,04	800,00	800,00	92,04
1/360000-728020	EDV-Wartung	2225	3225	24	500,00	500,00	327,76	500,00	500,00	327,76
1/360000-728140	Werbung	2225	3225	24	500,00	500,00		500,00	500,00	
1/360000-728300	Entgelte Leiharbeitskräfte	2225	3225	24	1.500,00	3.200,00	1.320,00	1.500,00	3.200,00	1.320,00
SU 22 / 32	Summe Aufwendungen / Auszahlungen operative Gebarung				154.000,00	135.200,00	110.831,83	112.600,00	99.400,00	74.606,01
SA 0 / SA 1	(0) Nettoergebnis (21 - 22) / (1) Geldfluss operative Gebarung (31 - 32)				-152.900,00	-134.100,00	-109.875,88	-111.500,00	-98.300,00	-74.020,62
SA01	Saldo (01) Haushaltsrücklagen (230 - 240)				0,00	0,00	0,00	0,00	0,00	0,00

		MVAG		VC QU	Ergebnisvoranschlag			Finanzierungsvoranschlag		
		EH	FH		VA 2026	VA 2025	RA 2024	VA 2026	VA 2025	RA 2024
SA00	Saldo (00) Nettoergebnis nach Haushaltsrücklagen (Saldo 0 + Saldo 01)				-152.900,00	-134.100,00	-109.875,88			
Investive Gebarung										
SU 33	Summe Einzahlungen investive Gebarung							0,00	0,00	0,00
1/360000-042000	Inventaranschaffung		3415	2 41						1.793,99
SU 34	Summe Auszahlungen investive Gebarung							0,00	0,00	1.793,99
SA2	Saldo (2) Geldfluss aus der Investiven Gebarung (33 – 34)							0,00	0,00	-1.793,99
SA3	Saldo (3) Nettofinanzierungssaldo (Saldo 1 + Saldo 2)							-111.500,00	-98.300,00	-75.814,61
Finanzierungstätigkeit										
SU 35	Summe Einzahlungen aus der Finanzierungstätigkeit							0,00	0,00	0,00
SU 36	Summe Auszahlungen aus der Finanzierungstätigkeit							0,00	0,00	0,00
SA4	Saldo (4) Geldfluss aus der Finanzierungstätigkeit (35 – 36)							0,00	0,00	0,00
SA5	Saldo (5) Geldfluss aus der voranschlagswirksamen Gebarung (Saldo 3 + Saldo 4)							-111.500,00	-98.300,00	-75.814,61
361	Nichtwissenschaftliche Archive									
361000	Nichtwissenschaftliche Archive									
Operative Gebarung										
2/361000+810400	Verkaufserlöse	2114	3114	13	1.500,00	2.500,00	1.544,95	1.500,00	2.500,00	1.505,95
SU 21 / 31	Summe Erträge / Einzahlungen operative Gebarung				1.500,00	2.500,00	1.544,95	1.500,00	2.500,00	1.505,95
1/361000-457000	Druckwerke	2221	3221	23	1.500,00	20.900,00	1.820,00	1.500,00	20.900,00	1.820,00
1/361000-728000	Entgelte für Leistungen	2225	3225	24	100,00	200,00	118,80	100,00	200,00	118,80
SU 22 / 32	Summe Aufwendungen / Auszahlungen operative Gebarung				1.600,00	21.100,00	1.938,80	1.600,00	21.100,00	1.938,80
SA 0 / SA 1	(0) Nettoergebnis (21 - 22) / (1) Geldfluss operative Gebarung (31 – 32)				-100,00	-18.600,00	-393,85	-100,00	-18.600,00	-432,85
SA01	Saldo (01) Haushaltsrücklagen (230 - 240)				0,00	0,00	0,00	0,00	0,00	0,00
SA00	Saldo (00) Nettoergebnis nach Haushaltsrücklagen (Saldo 0 + Saldo 01)				-100,00	-18.600,00	-393,85			
Investive Gebarung										
SU 33	Summe Einzahlungen investive Gebarung							0,00	0,00	0,00
SU 34	Summe Auszahlungen investive Gebarung							0,00	0,00	0,00
SA2	Saldo (2) Geldfluss aus der Investiven Gebarung (33 – 34)							0,00	0,00	0,00
SA3	Saldo (3) Nettofinanzierungssaldo (Saldo 1 + Saldo 2)							-100,00	-18.600,00	-432,85
Finanzierungstätigkeit										
SU 35	Summe Einzahlungen aus der Finanzierungstätigkeit							0,00	0,00	0,00
SU 36	Summe Auszahlungen aus der Finanzierungstätigkeit							0,00	0,00	0,00
SA4	Saldo (4) Geldfluss aus der Finanzierungstätigkeit (35 – 36)							0,00	0,00	0,00
SA5	Saldo (5) Geldfluss aus der voranschlagswirksamen Gebarung (Saldo 3 + Saldo 4)							-100,00	-18.600,00	-432,85

		MVAG VC QU			Ergebnisvoranschlag			Finanzierungsvoranschlag		
		EH	FH		VA 2026	VA 2025	RA 2024	VA 2026	VA 2025	RA 2024
362	Denkmalpflege									
362000	Denkmalpflege und Ortsbildpflege									
	Operative Gebarung									
2/362000+829000	Sonstige Erträge	2116	3116	18			466,86			466,86
2/362000+860000	Transfers von Bund, Bundesfonds und Bundeskammern	2121	3121			1.500,00		1.500,00		
2/362000+861000	Transfers von Ländern, Landesfonds und Landeskammern	2121	3121			1.900,00		1.900,00		
SU 21 / 31	Summe Erträge / Einzahlungen operative Gebarung				0,00	3.400,00	466,86	0,00	3.400,00	466,86
1/362000-600000	Strom für Beleuchtung	2222	3222	24	9.000,00	11.000,00	7.416,64	9.000,00	8.000,00	16.467,07
1/362000-615000	Instandhaltung von Kulturgütern	2224	3224	24	7.100,00	18.700,00	6.188,94	7.100,00	18.700,00	3.769,14
1/362000-680000	Planmäßige Abschreibung	2226			500,00	500,00	501,60			
1/362000-710000	Öffentliche Abgaben, ohne Gebühren gemäß FAG	2225	3225			100,00			100,00	
1/362000-728000	Entgelte für Leistungen	2225	3225	24	4.300,00	3.000,00	3.415,83	4.300,00	3.000,00	3.415,83
SU 22 / 32	Summe Aufwendungen / Auszahlungen operative Gebarung				20.900,00	33.300,00	17.523,01	20.400,00	29.800,00	23.652,04
SA 0 / SA 1	(0) Nettoergebnis (21 - 22) / (1) Geldfluss operative Gebarung (31 - 32)				-20.900,00	-29.900,00	-17.056,15	-20.400,00	-26.400,00	-23.185,18
SA01	Saldo (01) Haushaltsrücklagen (230 - 240)				0,00	0,00	0,00	0,00	0,00	0,00
SA00	Saldo (00) Nettoergebnis nach Haushaltsrücklagen (Saldo 0 + Saldo 01)				-20.900,00	-29.900,00	-17.056,15			
	Investive Gebarung									
SU 33	Summe Einzahlungen investive Gebarung							0,00	0,00	0,00
SU 34	Summe Auszahlungen investive Gebarung							0,00	0,00	0,00
SA2	Saldo (2) Geldfluss aus der Investiven Gebarung (33 - 34)							0,00	0,00	0,00
SA3	Saldo (3) Nettofinanzierungssaldo (Saldo 1 + Saldo 2)							-20.400,00	-26.400,00	-23.185,18
	Finanzierungstätigkeit									
SU 35	Summe Einzahlungen aus der Finanzierungstätigkeit							0,00	0,00	0,00
SU 36	Summe Auszahlungen aus der Finanzierungstätigkeit							0,00	0,00	0,00
SA4	Saldo (4) Geldfluss aus der Finanzierungstätigkeit (35 - 36)							0,00	0,00	0,00
SA5	Saldo (5) Geldfluss aus der voranschlagswirksamen Gebarung (Saldo 3 + Saldo 4)							-20.400,00	-26.400,00	-23.185,18
369	Sonstige Einrichtungen und Maßnahmen									
369000	Sonst. Maßnahmen Brauchtumpflege									
	Operative Gebarung									
2/369000+829010	Stadtfest Einnahmen	2116	3116	18	31.700,00	30.400,00	28.110,80	31.700,00	30.400,00	26.077,62
2/369000+829011	Blunzenkirtag Einnahmen	2116	3116	18	800,00	500,00		800,00	500,00	300,00
2/369000+829016	Sonstige Erträge	2116	3116	18		500,00			500,00	
2/369000+829017	Stadterlebnisse	2116	3116	18	5.000,00	6.000,00	9.730,00	5.000,00	6.000,00	9.730,00
SU 21 / 31	Summe Erträge / Einzahlungen operative Gebarung				37.500,00	37.400,00	37.840,80	37.500,00	37.400,00	36.107,62
1/369000-728070	Stadtfest	2225	3225	24	62.000,00	62.000,00	58.862,71	62.000,00	62.000,00	58.862,71

		MVAG		VC QU	Ergebnisvoranschlag			Finanzierungsvoranschlag		
		EH	FH		VA 2026	VA 2025	RA 2024	VA 2026	VA 2025	RA 2024
1/369000-728071	Blunzenkirtag	2225	3225	24	5.500,00	6.700,00	5.489,71	5.500,00	6.700,00	5.489,71
1/369000-728072	Trauben Most Kur	2225	3225	24	4.500,00	4.000,00	3.597,02	4.500,00	4.000,00	3.597,02
1/369000-728073	Faschingstreiben	2225	3225	24	1.500,00	1.700,00	1.148,67	1.500,00	1.700,00	1.148,67
1/369000-728075	Versteckte Ecken	2225	3225	24		1.600,00	2.165,00		1.600,00	2.165,00
1/369000-728076	sonstige Veranstaltungen	2225	3225	24	5.000,00	12.000,00	17.695,98	5.000,00	12.000,00	17.695,98
1/369000-728077	Stadterlebnisse	2225	3225	24	5.000,00	6.000,00	9.582,98	5.000,00	6.000,00	9.582,98
1/369000-728078	Neubürger Rundgänge	2225	3225		300,00	400,00	436,00	300,00	400,00	436,00
SU 22 / 32	Summe Aufwendungen / Auszahlungen operative Gebarung				83.800,00	94.400,00	98.978,07	83.800,00	94.400,00	98.978,07
SA 0 / SA 1	(0) Nettoergebnis (21 - 22) / (1) Geldfluss operative Gebarung (31 - 32)				-46.300,00	-57.000,00	-61.137,27	-46.300,00	-57.000,00	-62.870,45
SA01	Saldo (01) Haushaltsrücklagen (230 - 240)				0,00	0,00	0,00	0,00	0,00	0,00
SA00	Saldo (00) Nettoergebnis nach Haushaltsrücklagen (Saldo 0 + Saldo 01)				-46.300,00	-57.000,00	-61.137,27			
Investive Gebarung										
SU 33	Summe Einzahlungen investive Gebarung							0,00	0,00	0,00
1/369000-042000	Amts-, Betriebs- und Geschäftsausstattung		3415	2 41					8.700,00	
SU 34	Summe Auszahlungen investive Gebarung							0,00	8.700,00	0,00
SA2	Saldo (2) Geldfluss aus der Investiven Gebarung (33 - 34)							0,00	-8.700,00	0,00
SA3	Saldo (3) Nettofinanzierungssaldo (Saldo 1 + Saldo 2)							-46.300,00	-65.700,00	-62.870,45
Finanzierungstätigkeit										
SU 35	Summe Einzahlungen aus der Finanzierungstätigkeit							0,00	0,00	0,00
SU 36	Summe Auszahlungen aus der Finanzierungstätigkeit							0,00	0,00	0,00
SA4	Saldo (4) Geldfluss aus der Finanzierungstätigkeit (35 - 36)							0,00	0,00	0,00
SA5	Saldo (5) Geldfluss aus der voranschlagswirksamen Gebarung (Saldo 3 + Saldo 4)							-46.300,00	-65.700,00	-62.870,45
38	Sonstige Kulturpflege									
381	Maßnahmen der Kulturpflege									
381000	Maßnahmen der Kulturpflege									
Operative Gebarung										
2/381000+829017	sonstige Veranstaltungen Einnahmen	2116	3116	18		1.000,00			1.000,00	
SU 21 / 31	Summe Erträge / Einzahlungen operative Gebarung				0,00	1.000,00	0,00	0,00	1.000,00	0,00
1/381000-400000	Geringwertige Wirtschaftsgüter (GWG)	2221	3221	23	3.400,00	2.100,00	1.886,78	3.400,00	2.100,00	1.886,78
1/381000-459000	Sonstige Verbrauchsgüter	2221	3221	23	500,00	500,00	178,80	500,00	500,00	178,80
1/381000-618000	Instandhaltung	2224	3224	24	500,00	500,00		500,00	500,00	
1/381000-680000	Abschreibung	2226			3.400,00	3.400,00	3.591,26			
1/381000-728072	Kultur im Schloss	2225	3225	24			442,50			442,50
1/381000-728077	sonstige Veranstaltungen	2225	3225	24	4.000,00	7.000,00	3.707,10	4.000,00	7.000,00	3.707,10
1/381000-757000	Subventionen	2234	3234	27	12.000,00	12.000,00	39.210,00	12.000,00	12.000,00	21.102,68
SU 22 / 32	Summe Aufwendungen / Auszahlungen operative Gebarung				23.800,00	25.500,00	49.016,44	20.400,00	22.100,00	27.317,86

	MVAG	VC QU	Ergebnisvoranschlag			Finanzierungsvoranschlag				
			EH	FH	VA 2026	VA 2025	RA 2024	VA 2026	VA 2025	RA 2024
SA 0 / SA 1		(0) Nettoergebnis (21 - 22) / (1) Geldfluss operative Gebarung (31 - 32)			-23.800,00	-24.500,00	-49.016,44	-20.400,00	-21.100,00	-27.317,86
SA01		Saldo (01) Haushaltsrücklagen (230 - 240)			0,00	0,00	0,00	0,00	0,00	0,00
SA00		Saldo (00) Nettoergebnis nach Haushaltsrücklagen (Saldo 0 + Saldo 01)			-23.800,00	-24.500,00	-49.016,44			
Investive Gebarung										
SU 33		Summe Einzahlungen investive Gebarung						0,00	0,00	0,00
1/381000-042000		Inventar		3415 2 41				8.600,00	12.500,00	11.874,84
SU 34		Summe Auszahlungen investive Gebarung						8.600,00	12.500,00	11.874,84
SA2		Saldo (2) Geldfluss aus der Investiven Gebarung (33 - 34)						-8.600,00	-12.500,00	-11.874,84
SA3		Saldo (3) Nettofinanzierungssaldo (Saldo 1 + Saldo 2)						-29.000,00	-33.600,00	-39.192,70
Finanzierungstätigkeit										
SU 35		Summe Einzahlungen aus der Finanzierungstätigkeit						0,00	0,00	0,00
SU 36		Summe Auszahlungen aus der Finanzierungstätigkeit						0,00	0,00	0,00
SA4		Saldo (4) Geldfluss aus der Finanzierungstätigkeit (35 - 36)						0,00	0,00	0,00
SA5		Saldo (5) Geldfluss aus der voranschlagswirksamen Gebarung (Saldo 3 + Saldo 4)						-29.000,00	-33.600,00	-39.192,70
39		Kultus								
390		Kirchliche Angelegenheiten								
390000		Kirchliche Angelegenheiten								
Operative Gebarung										
SU 21 / 31		Summe Erträge / Einzahlungen operative Gebarung			0,00	0,00	0,00	0,00	0,00	0,00
1/390000-600000		Strom für Beleuchtung		2222 3222 24	1.500,00	1.000,00	672,45	1.500,00	1.000,00	672,45
1/390000-710000		Öffentliche Abgaben		2225 3225	300,00	300,00	289,00	300,00	300,00	289,00
1/390000-728050		Instandh.Kirchenuhren		2225 3225 24	1.500,00	1.500,00	1.083,66	1.500,00	1.500,00	1.083,66
SU 22 / 32		Summe Aufwendungen / Auszahlungen operative Gebarung			3.300,00	2.800,00	2.045,11	3.300,00	2.800,00	2.045,11
SA 0 / SA 1		(0) Nettoergebnis (21 - 22) / (1) Geldfluss operative Gebarung (31 - 32)			-3.300,00	-2.800,00	-2.045,11	-3.300,00	-2.800,00	-2.045,11
SA01		Saldo (01) Haushaltsrücklagen (230 - 240)			0,00	0,00	0,00	0,00	0,00	0,00
SA00		Saldo (00) Nettoergebnis nach Haushaltsrücklagen (Saldo 0 + Saldo 01)			-3.300,00	-2.800,00	-2.045,11			
Investive Gebarung										
SU 33		Summe Einzahlungen investive Gebarung						0,00	0,00	0,00
SU 34		Summe Auszahlungen investive Gebarung						0,00	0,00	0,00
SA2		Saldo (2) Geldfluss aus der Investiven Gebarung (33 - 34)						0,00	0,00	0,00
SA3		Saldo (3) Nettofinanzierungssaldo (Saldo 1 + Saldo 2)						-3.300,00	-2.800,00	-2.045,11
Finanzierungstätigkeit										
SU 35		Summe Einzahlungen aus der Finanzierungstätigkeit						0,00	0,00	0,00
SU 36		Summe Auszahlungen aus der Finanzierungstätigkeit						0,00	0,00	0,00
SA4		Saldo (4) Geldfluss aus der Finanzierungstätigkeit (35 - 36)						0,00	0,00	0,00

	MVAG		VC QU	Ergebnisvoranschlag			Finanzierungsvoranschlag		
	EH	FH		VA 2026	VA 2025	RA 2024	VA 2026	VA 2025	RA 2024
SA5	Saldo (5) Geldfluss aus der voranschlagswirksamen Gebarung (Saldo 3 + Saldo 4)						-3.300,00	-2.800,00	-2.045,11

		MVAG VC QU			Ergebnisvoranschlag			Finanzierungsvoranschlag		
		EH	FH		VA 2026	VA 2025	RA 2024	VA 2026	VA 2025	RA 2024
4 Soziale Wohlfahrt und Wohnbauförderung										
41	Allgemeine öffentliche Wohlfahrt									
419	Sonstige Einrichtungen und Maßnahmen									
419000	Sonstige Einrichtungen und Maßnahmen									
Operative Gebarung										
2/419000+861000	Transfers von Ländern, Landesfonds und Landeskammern	2121	3121	15		410.500,00			410.500,00	
SU 21 / 31	Summe Erträge / Einzahlungen operative Gebarung				0,00	410.500,00	0,00	0,00	410.500,00	0,00
1/419000-751000	Sozialhilfe-Wohnsitzgemeindebeitrag	2231	3231	26	130.700,00	129.400,00	119.875,43	130.700,00	129.400,00	119.875,43
1/419000-751100	Sozialhilfeverbandsumlage	2231	3231	26	3.150.000,00	2.850.000,00	2.473.586,88	3.150.000,00	2.850.000,00	2.473.586,88
1/419000-768000	Zuwendungen	2234	3234	27	42.300,00	40.000,00	50.670,00	42.300,00	40.000,00	51.970,00
1/419000-768100	Sozialhilfe-Bestattungen	2234	3234	27	6.000,00	6.000,00	7.521,18	6.000,00	6.000,00	7.521,18
SU 22 / 32	Summe Aufwendungen / Auszahlungen operative Gebarung				3.329.000,00	3.025.400,00	2.651.653,49	3.329.000,00	3.025.400,00	2.652.953,49
SA 0 / SA 1	(0) Nettoergebnis (21 - 22) / (1) Geldfluss operative Gebarung (31 - 32)				-3.329.000,00	-2.614.900,00	-2.651.653,49	-3.329.000,00	-2.614.900,00	-2.652.953,49
SA01	Saldo (01) Haushaltsrücklagen (230 - 240)				0,00	0,00	0,00	0,00	0,00	0,00
SA00	Saldo (00) Nettoergebnis nach Haushaltsrücklagen (Saldo 0 + Saldo 01)				-3.329.000,00	-2.614.900,00	-2.651.653,49			
Investive Gebarung										
SU 33	Summe Einzahlungen investive Gebarung							0,00	0,00	0,00
SU 34	Summe Auszahlungen investive Gebarung							0,00	0,00	0,00
SA2	Saldo (2) Geldfluss aus der Investiven Gebarung (33 - 34)							0,00	0,00	0,00
SA3	Saldo (3) Nettofinanzierungssaldo (Saldo 1 + Saldo 2)							-3.329.000,00	-2.614.900,00	-2.652.953,49
Finanzierungstätigkeit										
SU 35	Summe Einzahlungen aus der Finanzierungstätigkeit							0,00	0,00	0,00
SU 36	Summe Auszahlungen aus der Finanzierungstätigkeit							0,00	0,00	0,00
SA4	Saldo (4) Geldfluss aus der Finanzierungstätigkeit (35 - 36)							0,00	0,00	0,00
SA5	Saldo (5) Geldfluss aus der voranschlagswirksamen Gebarung (Saldo 3 + Saldo 4)							-3.329.000,00	-2.614.900,00	-2.652.953,49
42	Freie Wohlfahrt									
429	Sonstige Einrichtungen und Maßnahmen									
429000	Sonstige Einrichtungen und Maßnahmen									
Operative Gebarung										
2/429000+816000	Kostenbeiträge Kinderferienbetreuung	2114	3114	13	26.000,00	23.000,00	21.471,00	26.000,00	23.000,00	21.471,00
2/429000+816100	Kostenbeiträge Seniorenurlaub	2114	3114	13	6.000,00	6.000,00	4.590,00	6.000,00	6.000,00	4.590,00
2/429000+861000	Förderung Land NÖ	2121	3121	15	10.000,00	10.000,00	12.116,67	10.000,00	10.000,00	12.116,67
2/429000+868000	Spenden Altenfonds Bad Vöslau	2124	3124	16	2.100,00	500,00		2.100,00	500,00	

		MVAG VC QU			Ergebnisvoranschlag			Finanzierungsvoranschlag		
		EH	FH		VA 2026	VA 2025	RA 2024	VA 2026	VA 2025	RA 2024
2/429000+868200	Spenden Sozialfonds	2124	3124	16	30.000,00	15.000,00	29.889,76	30.000,00	15.000,00	29.889,76
SU 21 / 31	Summe Erträge / Einzahlungen operative Gebarung				74.100,00	54.500,00	68.067,43	74.100,00	54.500,00	68.067,43
1/429000-728000	Entgelte für Leistungen	2225	3225	24	58.000,00	60.000,00	56.747,10	58.000,00	60.000,00	56.747,10
1/429000-757000	Subventionen	2234	3234	27	10.000,00	10.000,00	10.089,04	10.000,00	10.000,00	18.689,04
1/429000-768000	Seniorenbetreuung	2234	3234	27	6.000,00	6.000,00	5.902,18	6.000,00	6.000,00	5.902,18
1/429000-768100	Integrationsmaßnahmen	2234	3234	27	3.000,00	3.000,00	3.000,00	3.000,00	3.000,00	3.000,00
1/429000-768200	Zuwendungen Sozialfonds	2234	3234	27	30.000,00	15.000,00	12.821,39	30.000,00	15.000,00	12.751,39
1/429000-768300	Zuwendungen Altensfonds Bad Vöslau	2234	3234	27	2.100,00	2.100,00	763,80	2.100,00	2.100,00	763,80
SU 22 / 32	Summe Aufwendungen / Auszahlungen operative Gebarung				109.100,00	96.100,00	89.323,51	109.100,00	96.100,00	97.853,51
SA 0 / SA 1	(0) Nettoergebnis (21 - 22) / (1) Geldfluss operative Gebarung (31 - 32)				-35.000,00	-41.600,00	-21.256,08	-35.000,00	-41.600,00	-29.786,08
2/429000+894001	Entnahmen von zweckgebundenen Haushaltsrücklagen	2301			32.100,00	17.100,00	12.055,19			
1/429000-794001	Zuweisung an zweckgebundene Haushaltsrücklagen	2401			30.500,00	15.500,00	28.679,99			
SA01	Saldo (01) Haushaltsrücklagen (230 - 240)				1.600,00	1.600,00	-16.624,80	0,00	0,00	0,00
SA00	Saldo (00) Nettoergebnis nach Haushaltsrücklagen (Saldo 0 + Saldo 01)				-33.400,00	-40.000,00	-37.880,88			
Investive Gebarung										
SU 33	Summe Einzahlungen investive Gebarung							0,00	0,00	0,00
SU 34	Summe Auszahlungen investive Gebarung							0,00	0,00	0,00
SA2	Saldo (2) Geldfluss aus der Investiven Gebarung (33 - 34)							0,00	0,00	0,00
SA3	Saldo (3) Nettofinanzierungssaldo (Saldo 1 + Saldo 2)							-35.000,00	-41.600,00	-29.786,08
Finanzierungstätigkeit										
SU 35	Summe Einzahlungen aus der Finanzierungstätigkeit							0,00	0,00	0,00
SU 36	Summe Auszahlungen aus der Finanzierungstätigkeit							0,00	0,00	0,00
SA4	Saldo (4) Geldfluss aus der Finanzierungstätigkeit (35 - 36)							0,00	0,00	0,00
SA5	Saldo (5) Geldfluss aus der voranschlagswirksamen Gebarung (Saldo 3 + Saldo 4)							-35.000,00	-41.600,00	-29.786,08
43	Jugendwohlfahrt									
439	Sonstige Einrichtungen und Maßnahmen									
439000	Sonstige Einrichtungen und Maßnahmen									
Operative Gebarung										
2/439000+829000	Sonstige Einnahmen	2116	3116	18	500,00	500,00		500,00	500,00	
2/439000+868000	Spenden Familien- und Jugendfonds	2124	3124	16	5.000,00	1.500,00	2.632,87	5.000,00	1.500,00	2.632,87
SU 21 / 31	Summe Erträge / Einzahlungen operative Gebarung				5.500,00	2.000,00	2.632,87	5.500,00	2.000,00	2.632,87
1/439000-728000	Jugendarbeit	2225	3225	24	22.700,00	21.000,00	20.730,28	22.700,00	21.000,00	20.743,85
1/439000-728070	Jugendaktivitäten	2225	3225	24	8.000,00	10.800,00	5.178,10	8.000,00	10.800,00	6.399,70
1/439000-728100	Familien-Audit	2225	3225	24	500,00	5.000,00		500,00	5.000,00	
1/439000-751000	Jugendwohlfahrtsumlage	2231	3231	26	578.000,00	541.000,00	486.962,24	578.000,00	541.000,00	486.962,24

		MVAG VC QU			Ergebnisvoranschlag			Finanzierungsvoranschlag		
		EH	FH		VA 2026	VA 2025	RA 2024	VA 2026	VA 2025	RA 2024
1/439000-768000	Zuwendungen	2234	3234	27	2.000,00	6.500,00	3.861,30	2.000,00	6.500,00	3.861,30
1/439000-768100	Tagesbetreuung	2234	3234	27	25.000,00	30.000,00	27.165,13	25.000,00	30.000,00	27.225,13
1/439000-768200	Zuwendungen Familien- und Jugendfonds	2234	3234	27	5.000,00	5.000,00	7.804,03	5.000,00	5.000,00	7.804,03
SU 22 / 32	Summe Aufwendungen / Auszahlungen operative Gebarung				641.200,00	619.300,00	551.701,08	641.200,00	619.300,00	552.996,25
SA 0 / SA 1	(0) Nettoergebnis (21 - 22) / (1) Geldfluss operative Gebarung (31 - 32)				-635.700,00	-617.300,00	-549.068,21	-635.700,00	-617.300,00	-550.363,38
2/439000+894001	Entnahmen von zweckgebundenen Haushaltsrücklagen	2301			5.000,00	5.000,00	7.804,03			
1/439000-794001	Zuweisung an zweckgebundene Haushaltsrücklagen	2401			500,00	500,00	2.798,27			
SA01	Saldo (01) Haushaltsrücklagen (230 - 240)				4.500,00	4.500,00	5.005,76	0,00	0,00	0,00
SA00	Saldo (00) Nettoergebnis nach Haushaltsrücklagen (Saldo 0 + Saldo 01)				-631.200,00	-612.800,00	-544.062,45			
Investive Gebarung										
SU 33	Summe Einzahlungen investive Gebarung							0,00	0,00	0,00
SU 34	Summe Auszahlungen investive Gebarung							0,00	0,00	0,00
SA2	Saldo (2) Geldfluss aus der Investiven Gebarung (33 - 34)							0,00	0,00	0,00
SA3	Saldo (3) Nettofinanzierungssaldo (Saldo 1 + Saldo 2)							-635.700,00	-617.300,00	-550.363,38
Finanzierungstätigkeit										
SU 35	Summe Einzahlungen aus der Finanzierungstätigkeit							0,00	0,00	0,00
SU 36	Summe Auszahlungen aus der Finanzierungstätigkeit							0,00	0,00	0,00
SA4	Saldo (4) Geldfluss aus der Finanzierungstätigkeit (35 - 36)							0,00	0,00	0,00
SA5	Saldo (5) Geldfluss aus der voranschlagswirksamen Gebarung (Saldo 3 + Saldo 4)							-635.700,00	-617.300,00	-550.363,38
439100	Familienzuwendungen									
Operative Gebarung										
SU 21 / 31	Summe Erträge / Einzahlungen operative Gebarung				0,00	0,00	0,00	0,00	0,00	0,00
1/439100-768000	Windelrucksäcke	2234	3234	27	5.000,00	6.000,00	5.329,52	5.000,00	6.000,00	5.329,52
SU 22 / 32	Summe Aufwendungen / Auszahlungen operative Gebarung				5.000,00	6.000,00	5.329,52	5.000,00	6.000,00	5.329,52
SA 0 / SA 1	(0) Nettoergebnis (21 - 22) / (1) Geldfluss operative Gebarung (31 - 32)				-5.000,00	-6.000,00	-5.329,52	-5.000,00	-6.000,00	-5.329,52
SA01	Saldo (01) Haushaltsrücklagen (230 - 240)				0,00	0,00	0,00	0,00	0,00	0,00
SA00	Saldo (00) Nettoergebnis nach Haushaltsrücklagen (Saldo 0 + Saldo 01)				-5.000,00	-6.000,00	-5.329,52			
Investive Gebarung										
SU 33	Summe Einzahlungen investive Gebarung							0,00	0,00	0,00
SU 34	Summe Auszahlungen investive Gebarung							0,00	0,00	0,00
SA2	Saldo (2) Geldfluss aus der Investiven Gebarung (33 - 34)							0,00	0,00	0,00
SA3	Saldo (3) Nettofinanzierungssaldo (Saldo 1 + Saldo 2)							-5.000,00	-6.000,00	-5.329,52
Finanzierungstätigkeit										
SU 35	Summe Einzahlungen aus der Finanzierungstätigkeit							0,00	0,00	0,00
SU 36	Summe Auszahlungen aus der Finanzierungstätigkeit							0,00	0,00	0,00

		MVAG		VC QU	Ergebnisvoranschlag			Finanzierungsvoranschlag		
		EH	FH		VA 2026	VA 2025	RA 2024	VA 2026	VA 2025	RA 2024
SA4	Saldo (4) Geldfluss aus der Finanzierungstätigkeit (35 – 36)							0,00	0,00	0,00
SA5	Saldo (5) Geldfluss aus der voranschlagswirksamen Gebarung (Saldo 3 + Saldo 4)							-5.000,00	-6.000,00	-5.329,52

		MVAG VC QU			Ergebnisvoranschlag			Finanzierungsvoranschlag		
		EH	FH		VA 2026	VA 2025	RA 2024	VA 2026	VA 2025	RA 2024
5 Gesundheit										
51	Gesundheitsdienst									
510	Medizinische Bereichsversorgung									
510000	Medizinische Bereichsversorgung									
Operative Gebarung										
2/510000+817000	Erträge aus der Auflösung von sonstigen Rückstellungen	2117					3.118,09			
2/510000+829300	Vergütung Quarantäne	2116	3116			500,00		500,00		
2/510000+860000	Förderung Gesundheit Österreich GmbH	2121	3121	15	180.000,00	188.000,00	276.600,00	180.000,00	188.000,00	276.600,00
SU 21 / 31	Summe Erträge / Einzahlungen operative Gebarung				180.000,00	188.500,00	279.718,09	180.000,00	188.500,00	276.600,00
1/510000-400000	Geringwertige Wirtschaftsgüter (GWG)	2221	3221	23	1.000,00	3.000,00	1.519,89	1.000,00	3.000,00	943,90
1/510000-452000	Tank - Stromtanstelle	2221	3221	23	500,00	500,00		500,00	500,00	
1/510000-456000	Schreib-, Zeichen- und sonstige Büromittel	2221	3221	23	700,00	700,00	602,79	700,00	700,00	602,79
1/510000-457000	Druckwerke	2221	3221	23	2.000,00	2.000,00	2.181,40	2.000,00	2.000,00	2.181,40
1/510000-459000	Sonstige Verbrauchsgüter	2221	3221	23	600,00	600,00	190,52	600,00	600,00	190,52
1/510000-510000	Geldbezüge - VB I	2211	3211	20	131.800,00	122.200,00	100.011,33	131.800,00	122.200,00	100.011,33
1/510000-563000	Sonstige Aufwandsentschädigungen	2213	3213		500,00	500,00	243,03	500,00	500,00	243,03
1/510000-565000	Mehrleistungsvergütungen	2211	3211	20	20.100,00	19.400,00	16.698,54	20.100,00	19.400,00	16.698,54
1/510000-569000	Sonstige Nebengebühren	2211	3211	20	1.100,00	1.000,00	560,00	1.100,00	1.000,00	560,00
1/510000-569100	Studienbeihilfe	2211	3211	20	400,00	700,00	484,03	400,00	700,00	484,03
1/510000-580000	Dienstgeberbeiträge FBAF	2212	3212	20	5.700,00	5.400,00	4.365,90	5.700,00	5.400,00	4.365,90
1/510000-582000	Dienstgeberbeitrag SV	2212	3212	20	31.200,00	28.900,00	25.141,60	31.200,00	28.900,00	25.141,60
1/510000-588000	Kommunalsteuer	2212	3212	20	100,00	100,00		100,00	100,00	
1/510000-590000	Freiw. Sozialleistungen	2212	3212	20	800,00	600,00	761,20	800,00	600,00	761,20
1/510000-591000	Dotierung von Rückstellungen für Abfertigungen	2214			100,00	100,00				
1/510000-592000	Dotierung von Rückstellungen für Jubiläumswendungen	2214			1.800,00	1.600,00	11.980,89			
1/510000-593000	Dotierung von Rückstellungen für nicht konsumierte Urlaube	2214			200,00	200,00	128,61			
1/510000-617000	Instandhaltung von Fahrzeugen	2224	3224		500,00	500,00	282,65	500,00	500,00	282,65
1/510000-631000	Telefon	2222	3222	24	1.700,00	1.500,00	1.413,91	1.700,00	1.500,00	1.406,96
1/510000-670000	Versicherungen	2222	3222	24	1.800,00	1.200,00	1.576,32	1.800,00	1.200,00	1.576,32
1/510000-670100	Versicherungen Johann Strauß Str 4	2222	3222				304,76			304,76
1/510000-680000	Planmäßige Abschreibung	2226			33.800,00	33.600,00	33.593,73			
1/510000-700000	Miet- und Pachtaufwand	2223	3223	24	8.500,00	8.500,00	8.134,00	8.500,00	8.500,00	8.134,00
1/510000-710000	Öffentliche Abgaben, ohne Gebühren gemäß FAG	2225	3225	24	200,00	200,00		200,00	200,00	

		MVAG		VC QU	Ergebnisvoranschlag			Finanzierungsvoranschlag		
		EH	FH		VA 2026	VA 2025	RA 2024	VA 2026	VA 2025	RA 2024
1/510000-723000	Repräsentationsaufwendungen	2225	3225		1.000,00	1.000,00		1.000,00	1.000,00	
1/510000-724000	Reisegebühren	2225	3225	24	900,00	1.000,00	344,66	900,00	1.000,00	344,66
1/510000-728000	Entgelte für sonstige Leistungen	2225	3225	24	3.500,00	6.200,00	3.751,91	3.500,00	6.200,00	3.501,58
SU 22 / 32	Summe Aufwendungen / Auszahlungen operative Gebarung				250.500,00	241.200,00	214.271,67	214.600,00	205.700,00	167.735,17
SA 0 / SA 1	(0) Nettoergebnis (21 - 22) / (1) Geldfluss operative Gebarung (31 – 32)				-70.500,00	-52.700,00	65.446,42	-34.600,00	-17.200,00	108.864,83
6/510000+895001	Entnahmen von allgemeinen Haushaltsrücklagen	2301		1			8.789,07			
SA01	Saldo (01) Haushaltsrücklagen (230 - 240)				0,00	0,00	8.789,07	0,00	0,00	0,00
SA00	Saldo (00) Nettoergebnis nach Haushaltsrücklagen (Saldo 0 + Saldo 01)				-70.500,00	-52.700,00	74.235,49			
Investive Gebarung										
SU 33	Summe Einzahlungen investive Gebarung							0,00	0,00	0,00
5/510000-010000	Gebäude und Bauten		3413	1 40						8.789,07
1/510000-070000	Aktivierungsfähige Rechte (immaterielle Vermögenswerte)		3411	2					2.000,00	
SU 34	Summe Auszahlungen investive Gebarung							0,00	2.000,00	8.789,07
SA2	Saldo (2) Geldfluss aus der Investiven Gebarung (33 – 34)							0,00	-2.000,00	-8.789,07
SA3	Saldo (3) Nettofinanzierungssaldo (Saldo 1 + Saldo 2)							-34.600,00	-19.200,00	100.075,76
Finanzierungstätigkeit										
SU 35	Summe Einzahlungen aus der Finanzierungstätigkeit							0,00	0,00	0,00
SU 36	Summe Auszahlungen aus der Finanzierungstätigkeit							0,00	0,00	0,00
SA4	Saldo (4) Geldfluss aus der Finanzierungstätigkeit (35 – 36)							0,00	0,00	0,00
SA5	Saldo (5) Geldfluss aus der voranschlagswirksamen Gebarung (Saldo 3 + Saldo 4)							-34.600,00	-19.200,00	100.075,76
510100	Medizinische Bereichsversorgung									
Operative Gebarung										
SU 21 / 31	Summe Erträge / Einzahlungen operative Gebarung				0,00	0,00	0,00	0,00	0,00	0,00
1/510100-751000	gemeindeärztlicher Dienst	2231	3231	26	55.400,00	55.400,00	50.536,85	55.400,00	55.400,00	50.536,85
SU 22 / 32	Summe Aufwendungen / Auszahlungen operative Gebarung				55.400,00	55.400,00	50.536,85	55.400,00	55.400,00	50.536,85
SA 0 / SA 1	(0) Nettoergebnis (21 - 22) / (1) Geldfluss operative Gebarung (31 – 32)				-55.400,00	-55.400,00	-50.536,85	-55.400,00	-55.400,00	-50.536,85
SA01	Saldo (01) Haushaltsrücklagen (230 - 240)				0,00	0,00	0,00	0,00	0,00	0,00
SA00	Saldo (00) Nettoergebnis nach Haushaltsrücklagen (Saldo 0 + Saldo 01)				-55.400,00	-55.400,00	-50.536,85			
Investive Gebarung										
SU 33	Summe Einzahlungen investive Gebarung							0,00	0,00	0,00
SU 34	Summe Auszahlungen investive Gebarung							0,00	0,00	0,00
SA2	Saldo (2) Geldfluss aus der Investiven Gebarung (33 – 34)							0,00	0,00	0,00
SA3	Saldo (3) Nettofinanzierungssaldo (Saldo 1 + Saldo 2)							-55.400,00	-55.400,00	-50.536,85
Finanzierungstätigkeit										
SU 35	Summe Einzahlungen aus der Finanzierungstätigkeit							0,00	0,00	0,00

		MVAG VC QU			Ergebnisvoranschlag			Finanzierungsvoranschlag		
		EH	FH		VA 2026	VA 2025	RA 2024	VA 2026	VA 2025	RA 2024
SU 36	Summe Auszahlungen aus der Finanzierungstätigkeit							0,00	0,00	0,00
SA4	Saldo (4) Geldfluss aus der Finanzierungstätigkeit (35 – 36)							0,00	0,00	0,00
SA5	Saldo (5) Geldfluss aus der voranschlagswirksamen Gebarung (Saldo 3 + Saldo 4)							-55.400,00	-55.400,00	-50.536,85
52	Umweltschutz									
520	Natur- und Landschaftsschutz									
520000	Natur- und Landschaftsschutz									
Operative Gebarung										
2/520000+829000	Sonstige Einnahmen	2116	3116	18	2.000,00	2.000,00	3.423,80	2.000,00	2.000,00	3.423,80
SU 21 / 31	Summe Erträge / Einzahlungen operative Gebarung				2.000,00	2.000,00	3.423,80	2.000,00	2.000,00	3.423,80
1/520000-600000	Strom für Beleuchtung	2222	3222	24	2.000,00	2.000,00	1.938,50	2.000,00	2.000,00	1.938,50
1/520000-613000	Instandhaltung Grundstückseinrichtungen	2224	3224	24	2.000,00	4.000,00	158,54	2.000,00	4.000,00	158,54
1/520000-613100	Gewässerpflege	2224	3224	24	10.000,00	5.000,00		10.000,00	5.000,00	
1/520000-723000	Amtspauschalien und Repräsentationsaufwendungen	2225	3225		1.500,00			1.500,00		
1/520000-728000	Baumkataster	2225	3225	24	90.000,00	135.000,00	110.409,14	90.000,00	135.000,00	104.948,54
1/520000-728100	Trockrasenpflege	2225	3225	24	27.500,00	25.000,00	31.196,14	27.500,00	25.000,00	29.720,93
1/520000-728190	Diverse Ausgaben	2225	3225	24	1.500,00	1.000,00		1.500,00	1.000,00	
SU 22 / 32	Summe Aufwendungen / Auszahlungen operative Gebarung				134.500,00	172.000,00	143.702,32	134.500,00	172.000,00	136.766,51
SA 0 / SA 1	(0) Nettoergebnis (21 - 22) / (1) Geldfluss operative Gebarung (31 – 32)				-132.500,00	-170.000,00	-140.278,52	-132.500,00	-170.000,00	-133.342,71
SA01	Saldo (01) Haushaltsrücklagen (230 - 240)				0,00	0,00	0,00	0,00	0,00	0,00
SA00	Saldo (00) Nettoergebnis nach Haushaltsrücklagen (Saldo 0 + Saldo 01)				-132.500,00	-170.000,00	-140.278,52			
Investive Gebarung										
SU 33	Summe Einzahlungen investive Gebarung							0,00	0,00	0,00
SU 34	Summe Auszahlungen investive Gebarung							0,00	0,00	0,00
SA2	Saldo (2) Geldfluss aus der Investiven Gebarung (33 – 34)							0,00	0,00	0,00
SA3	Saldo (3) Nettofinanzierungssaldo (Saldo 1 + Saldo 2)							-132.500,00	-170.000,00	-133.342,71
Finanzierungstätigkeit										
SU 35	Summe Einzahlungen aus der Finanzierungstätigkeit							0,00	0,00	0,00
SU 36	Summe Auszahlungen aus der Finanzierungstätigkeit							0,00	0,00	0,00
SA4	Saldo (4) Geldfluss aus der Finanzierungstätigkeit (35 – 36)							0,00	0,00	0,00
SA5	Saldo (5) Geldfluss aus der voranschlagswirksamen Gebarung (Saldo 3 + Saldo 4)							-132.500,00	-170.000,00	-133.342,71
522	Reinhaltung der Luft									
522000	Stromtankstelle									
Operative Gebarung										
2/522000+810000	Erträge aus Leistungen	2114	3114		5.000,00	5.000,00	9.725,48	5.000,00	5.000,00	9.725,48

		MVAG		VC QU	Ergebnisvoranschlag			Finanzierungsvoranschlag		
		EH	FH		VA 2026	VA 2025	RA 2024	VA 2026	VA 2025	RA 2024
2/522000+813000	Erträge aus der Auflösung von Investitionszuschüssen (Kapitaltransfers)	2127			400,00	400,00	400,00			
2/522000+828000	Rückersätze von Aufwendungen	2116	3116	18	500,00	700,00	85,91	500,00	700,00	85,91
SU 21 / 31	Summe Erträge / Einzahlungen operative Gebarung				5.900,00	6.100,00	10.211,39	5.500,00	5.700,00	9.811,39
1/522000-452000	Strom f. Betankung	2221	3221	23	500,00	1.000,00	312,55	500,00	1.000,00	319,18
1/522000-670000	Versicherungen	2222	3222		200,00	200,00		200,00	200,00	
1/522000-680000	Planmäßige Abschreibung	2226			2.400,00	2.400,00	2.396,08			
1/522000-700100	Nutzungsentgelt E-Car-Sharing	2223	3223	24	3.900,00	3.900,00	3.892,94	3.900,00	3.900,00	4.232,30
1/522000-728000	Entgelte für sonstige Leistungen	2225	3225				186,24			186,24
SU 22 / 32	Summe Aufwendungen / Auszahlungen operative Gebarung				7.000,00	7.500,00	6.787,81	4.600,00	5.100,00	4.737,72
SA 0 / SA 1	(0) Nettoergebnis (21 - 22) / (1) Geldfluss operative Gebarung (31 - 32)				-1.100,00	-1.400,00	3.423,58	900,00	600,00	5.073,67
SA01	Saldo (01) Haushaltsrücklagen (230 - 240)				0,00	0,00	0,00	0,00	0,00	0,00
SA00	Saldo (00) Nettoergebnis nach Haushaltsrücklagen (Saldo 0 + Saldo 01)				-1.100,00	-1.400,00	3.423,58			
Investive Gebarung										
SU 33	Summe Einzahlungen investive Gebarung							0,00	0,00	0,00
SU 34	Summe Auszahlungen investive Gebarung							0,00	0,00	0,00
SA2	Saldo (2) Geldfluss aus der Investiven Gebarung (33 - 34)							0,00	0,00	0,00
SA3	Saldo (3) Nettofinanzierungssaldo (Saldo 1 + Saldo 2)							900,00	600,00	5.073,67
Finanzierungstätigkeit										
SU 35	Summe Einzahlungen aus der Finanzierungstätigkeit							0,00	0,00	0,00
SU 36	Summe Auszahlungen aus der Finanzierungstätigkeit							0,00	0,00	0,00
SA4	Saldo (4) Geldfluss aus der Finanzierungstätigkeit (35 - 36)							0,00	0,00	0,00
SA5	Saldo (5) Geldfluss aus der voranschlagswirksamen Gebarung (Saldo 3 + Saldo 4)							900,00	600,00	5.073,67
53	Rettungs- und Warndienste									
530	Rettungsdienste									
530000	Rettungsdienste									
Operative Gebarung										
SU 21 / 31	Summe Erträge / Einzahlungen operative Gebarung				0,00	0,00	0,00	0,00	0,00	0,00
5/530000-777000	Kapitaltransfers an private Organisationen ohne Erwerbszweck	2234		1 44			58.400,00			
SU 22 / 32	Summe Aufwendungen / Auszahlungen operative Gebarung				0,00	0,00	58.400,00	0,00	0,00	0,00
SA 0 / SA 1	(0) Nettoergebnis (21 - 22) / (1) Geldfluss operative Gebarung (31 - 32)				0,00	0,00	-58.400,00	0,00	0,00	0,00
6/530000+895001	Entnahmen von allgemeinen Haushaltsrücklagen	2301		1			58.400,00			
SA01	Saldo (01) Haushaltsrücklagen (230 - 240)				0,00	0,00	58.400,00	0,00	0,00	0,00
SA00	Saldo (00) Nettoergebnis nach Haushaltsrücklagen (Saldo 0 + Saldo 01)				0,00	0,00	0,00			

		MVAG		VC QU	Ergebnisvoranschlag			Finanzierungsvoranschlag		
		EH	FH		VA 2026	VA 2025	RA 2024	VA 2026	VA 2025	RA 2024
Investive Gebarung										
SU 33	Summe Einzahlungen investive Gebarung							0,00	0,00	0,00
5/530000-777000	Kapitaltransfers an private Organisationen ohne Erwerbszweck	3434	1	44						58.400,00
SU 34	Summe Auszahlungen investive Gebarung							0,00	0,00	58.400,00
SA2	Saldo (2) Geldfluss aus der Investiven Gebarung (33 – 34)							0,00	0,00	-58.400,00
SA3	Saldo (3) Nettofinanzierungssaldo (Saldo 1 + Saldo 2)							0,00	0,00	-58.400,00
Finanzierungstätigkeit										
SU 35	Summe Einzahlungen aus der Finanzierungstätigkeit							0,00	0,00	0,00
SU 36	Summe Auszahlungen aus der Finanzierungstätigkeit							0,00	0,00	0,00
SA4	Saldo (4) Geldfluss aus der Finanzierungstätigkeit (35 – 36)							0,00	0,00	0,00
SA5	Saldo (5) Geldfluss aus der voranschlagswirksamen Gebarung (Saldo 3 + Saldo 4)							0,00	0,00	-58.400,00
56	Krankenanstalten anderer Rechtsträger									
562	Sprengelbeiträge									
562000	Sprengelbeiträge									
Operative Gebarung										
2/562000+861000	Transfers von Ländern, Landesfonds und Landeskammern	2121	3121		98.800,00			98.800,00		
SU 21 / 31	Summe Erträge / Einzahlungen operative Gebarung				98.800,00	0,00	0,00	98.800,00	0,00	0,00
1/562000-752000	Laufende Transferzahlungen an Gemeindeverbände	2231	3231	26	4.639.000,00	4.259.000,00	3.968.875,07	4.639.000,00	4.259.000,00	3.968.875,07
SU 22 / 32	Summe Aufwendungen / Auszahlungen operative Gebarung				4.639.000,00	4.259.000,00	3.968.875,07	4.639.000,00	4.259.000,00	3.968.875,07
SA 0 / SA 1	(0) Nettoergebnis (21 - 22) / (1) Geldfluss operative Gebarung (31 – 32)				-4.540.200,00	-4.259.000,00	-3.968.875,07	-4.540.200,00	-4.259.000,00	-3.968.875,07
SA01	Saldo (01) Haushaltsrücklagen (230 - 240)				0,00	0,00	0,00	0,00	0,00	0,00
SA00	Saldo (00) Nettoergebnis nach Haushaltsrücklagen (Saldo 0 + Saldo 01)				-4.540.200,00	-4.259.000,00	-3.968.875,07			
Investive Gebarung										
SU 33	Summe Einzahlungen investive Gebarung							0,00	0,00	0,00
SU 34	Summe Auszahlungen investive Gebarung							0,00	0,00	0,00
SA2	Saldo (2) Geldfluss aus der Investiven Gebarung (33 – 34)							0,00	0,00	0,00
SA3	Saldo (3) Nettofinanzierungssaldo (Saldo 1 + Saldo 2)							-4.540.200,00	-4.259.000,00	-3.968.875,07
Finanzierungstätigkeit										
SU 35	Summe Einzahlungen aus der Finanzierungstätigkeit							0,00	0,00	0,00
SU 36	Summe Auszahlungen aus der Finanzierungstätigkeit							0,00	0,00	0,00
SA4	Saldo (4) Geldfluss aus der Finanzierungstätigkeit (35 – 36)							0,00	0,00	0,00
SA5	Saldo (5) Geldfluss aus der voranschlagswirksamen Gebarung (Saldo 3 + Saldo 4)							-4.540.200,00	-4.259.000,00	-3.968.875,07

		MVAG VC QU			Ergebnisvoranschlag			Finanzierungsvoranschlag		
		EH	FH		VA 2026	VA 2025	RA 2024	VA 2026	VA 2025	RA 2024
562100	Verwaltungsaufwand									
Operative Gebarung										
SU 21 / 31	Summe Erträge / Einzahlungen operative Gebarung				0,00	0,00	0,00	0,00	0,00	0,00
1/562100-752000	Transfers an Gemeinden, Gemeindeverbände (ohne marktbestimmte Tätigkeit) und Gemeindefonds	2231	3231	26	200,00	200,00	79,42	200,00	200,00	79,42
SU 22 / 32	Summe Aufwendungen / Auszahlungen operative Gebarung				200,00	200,00	79,42	200,00	200,00	79,42
SA 0 / SA 1	(0) Nettoergebnis (21 - 22) / (1) Geldfluss operative Gebarung (31 - 32)				-200,00	-200,00	-79,42	-200,00	-200,00	-79,42
SA01	Saldo (01) Haushaltsrücklagen (230 - 240)				0,00	0,00	0,00	0,00	0,00	0,00
SA00	Saldo (00) Nettoergebnis nach Haushaltsrücklagen (Saldo 0 + Saldo 01)				-200,00	-200,00	-79,42			
Investive Gebarung										
SU 33	Summe Einzahlungen investive Gebarung							0,00	0,00	0,00
SU 34	Summe Auszahlungen investive Gebarung							0,00	0,00	0,00
SA2	Saldo (2) Geldfluss aus der Investiven Gebarung (33 - 34)							0,00	0,00	0,00
SA3	Saldo (3) Nettofinanzierungssaldo (Saldo 1 + Saldo 2)							-200,00	-200,00	-79,42
Finanzierungstätigkeit										
SU 35	Summe Einzahlungen aus der Finanzierungstätigkeit							0,00	0,00	0,00
SU 36	Summe Auszahlungen aus der Finanzierungstätigkeit							0,00	0,00	0,00
SA4	Saldo (4) Geldfluss aus der Finanzierungstätigkeit (35 - 36)							0,00	0,00	0,00
SA5	Saldo (5) Geldfluss aus der voranschlagswirksamen Gebarung (Saldo 3 + Saldo 4)							-200,00	-200,00	-79,42
57	Heilvorkommen und Kurorte									
579	Sonstige Einrichtungen und Maßnahmen									
579000	Heilbäderverband									
Operative Gebarung										
SU 21 / 31	Summe Erträge / Einzahlungen operative Gebarung				0,00	0,00	0,00	0,00	0,00	0,00
1/579000-726000	Mitgliedsbeiträge an Institutionen	2225	3225	24	1.200,00	2.100,00		1.200,00	2.100,00	360,00
SU 22 / 32	Summe Aufwendungen / Auszahlungen operative Gebarung				1.200,00	2.100,00	0,00	1.200,00	2.100,00	360,00
SA 0 / SA 1	(0) Nettoergebnis (21 - 22) / (1) Geldfluss operative Gebarung (31 - 32)				-1.200,00	-2.100,00	0,00	-1.200,00	-2.100,00	-360,00
SA01	Saldo (01) Haushaltsrücklagen (230 - 240)				0,00	0,00	0,00	0,00	0,00	0,00
SA00	Saldo (00) Nettoergebnis nach Haushaltsrücklagen (Saldo 0 + Saldo 01)				-1.200,00	-2.100,00	0,00			
Investive Gebarung										
SU 33	Summe Einzahlungen investive Gebarung							0,00	0,00	0,00
SU 34	Summe Auszahlungen investive Gebarung							0,00	0,00	0,00
SA2	Saldo (2) Geldfluss aus der Investiven Gebarung (33 - 34)							0,00	0,00	0,00
SA3	Saldo (3) Nettofinanzierungssaldo (Saldo 1 + Saldo 2)							-1.200,00	-2.100,00	-360,00

		MVAG	VC QU	Ergebnisvoranschlag			Finanzierungsvoranschlag		
		EH	FH	VA 2026	VA 2025	RA 2024	VA 2026	VA 2025	RA 2024
Finanzierungstätigkeit									
SU 35	Summe Einzahlungen aus der Finanzierungstätigkeit						0,00	0,00	0,00
SU 36	Summe Auszahlungen aus der Finanzierungstätigkeit						0,00	0,00	0,00
SA4	Saldo (4) Geldfluss aus der Finanzierungstätigkeit (35 – 36)						0,00	0,00	0,00
SA5	Saldo (5) Geldfluss aus der voranschlagswirksamen Gebarung (Saldo 3 + Saldo 4)						-1.200,00	-2.100,00	-360,00

		MVAG VC QU			Ergebnisvoranschlag			Finanzierungsvoranschlag		
		EH	FH		VA 2026	VA 2025	RA 2024	VA 2026	VA 2025	RA 2024
6 Straßen- und Wasserbau, Verkehr										
61	Straßenbau									
612	Gemeindestraßen									
612000	Gemeindestraßen									
Operative Gebarung										
2/612000+813000	Erträge aus der Auflösung von Investitionszuschüssen (Kapitaltransfers)	2127			4.100,00	1.600,00	30,30			
2/612000+829000	Sonstige Einnahmen	2116	3116	18	1.000,00	1.000,00	749,05	1.000,00	1.000,00	678,49
SU 21 / 31	Summe Erträge / Einzahlungen operative Gebarung				5.100,00	2.600,00	779,35	1.000,00	1.000,00	678,49
1/612000-611000	Instandhaltung	2224	3224	24	240.000,00	240.000,00	103.238,53	240.000,00	240.000,00	98.814,18
1/612000-611100	Instandhaltung Parkplätze	2224	3224	24	7.000,00	10.000,00	20.792,51	7.000,00	10.000,00	20.928,70
1/612000-611200	Instandhaltung Nebenflächen - Bepflanzung	2224	3224	24	30.000,00	6.000,00	4.783,76	30.000,00	6.000,00	4.783,76
1/612000-613000	Instandhaltung von sonstigen Grundstückseinrichtungen	2224	3224	24	45.000,00		29.795,88	45.000,00		29.795,88
1/612000-650000	Zinsen	2241	3241	25	64.300,00	67.100,00	73.463,08	64.300,00	67.100,00	73.463,08
1/612000-680000	Abschreibung	2226			686.000,00	860.600,00	816.220,65			
1/612000-728030	Strassenbenennungen	2225	3225	24	500,00	500,00		500,00	500,00	
SU 22 / 32	Summe Aufwendungen / Auszahlungen operative Gebarung				1.072.800,00	1.184.200,00	1.048.294,41	386.800,00	323.600,00	227.785,60
SA 0 / SA 1	(0) Nettoergebnis (21 - 22) / (1) Geldfluss operative Gebarung (31 - 32)				-1.067.700,00	-1.181.600,00	-1.047.515,06	-385.800,00	-322.600,00	-227.107,11
6/612000+894001	Entnahmen von zweckgebundenen Haushaltsrücklagen	2301		1		171.500,00	501.626,03			
6/612000+895001	Entnahmen von allgemeinen Haushaltsrücklagen	2301		1			491.851,33			
1/612000-794001	Zuweisung an zweckgebundene Haushaltsrücklagen	2401					5.382,20			
5/612000-795001	Zuweisungen an allgemeine Haushaltsrücklagen	2401		1		117.900,00				
SA01	Saldo (01) Haushaltsrücklagen (230 - 240)				0,00	53.600,00	988.095,16	0,00	0,00	0,00
SA00	Saldo (00) Nettoergebnis nach Haushaltsrücklagen (Saldo 0 + Saldo 01)				-1.067.700,00	-1.128.000,00	-59.419,90			
Investive Gebarung										
6/612000+301000	Kapitaltransfers von Ländern, Landesfonds und Landeskammern	3331	1	33				249.600,00		55.300,00
SU 33	Summe Einzahlungen investive Gebarung							0,00	249.600,00	55.300,00
5/612000-002000	Straßenbauten	3412	1	40					132.000,00	436.511,93
5/612000-002100	Straßenbauten Zentrum	3412	1	40						571.796,53
5/612000-002200	Straßenbauten Betriebsgebiet	3412	1	40					274.500,00	726.965,43

		MVAG		VC QU	Ergebnisvoranschlag			Finanzierungsvoranschlag		
		EH	FH		VA 2026	VA 2025	RA 2024	VA 2026	VA 2025	RA 2024
1/612000-042000	Amts-, Betriebs- und Geschäftsausstattung		3415	2				5.000,00		
SU 34	Summe Auszahlungen investive Gebarung							5.000,00	406.500,00	1.735.273,89
SA2	Saldo (2) Geldfluss aus der Investiven Gebarung (33 – 34)							-5.000,00	-156.900,00	-1.679.973,89
SA3	Saldo (3) Nettofinanzierungssaldo (Saldo 1 + Saldo 2)							-390.800,00	-479.500,00	-1.907.081,00
Finanzierungstätigkeit										
SU 35	Summe Einzahlungen aus der Finanzierungstätigkeit							0,00	0,00	0,00
1/612000-346000	Darlehenstilgung		3614	65				99.700,00	96.900,00	91.157,90
SU 36	Summe Auszahlungen aus der Finanzierungstätigkeit							99.700,00	96.900,00	91.157,90
SA4	Saldo (4) Geldfluss aus der Finanzierungstätigkeit (35 – 36)							-99.700,00	-96.900,00	-91.157,90
SA5	Saldo (5) Geldfluss aus der voranschlagswirksamen Gebarung (Saldo 3 + Saldo 4)							-490.500,00	-576.400,00	-1.998.238,90
612026	Gemeindestraßen 2026									
Operative Gebarung										
6/612026+871000	Kapitaltransfers aus Gemeinde-Bedarfszuweisungsmitteln	2121	3121	1	250.000,00			250.000,00		
6/612026+899000	Entnahmen aus Verrechnungsrücklagen zwischen operativer Gebarung und Projekten	2116		1	350.000,00					
SU 21 / 31	Summe Erträge / Einzahlungen operative Gebarung				600.000,00	0,00	0,00	250.000,00	0,00	0,00
SU 22 / 32	Summe Aufwendungen / Auszahlungen operative Gebarung				0,00	0,00	0,00	0,00	0,00	0,00
SA 0 / SA 1	(0) Nettoergebnis (21 - 22) / (1) Geldfluss operative Gebarung (31 – 32)				600.000,00	0,00	0,00	250.000,00	0,00	0,00
SA01	Saldo (01) Haushaltsrücklagen (230 - 240)				0,00	0,00	0,00	0,00	0,00	0,00
SA00	Saldo (00) Nettoergebnis nach Haushaltsrücklagen (Saldo 0 + Saldo 01)				600.000,00	0,00	0,00			
Investive Gebarung										
SU 33	Summe Einzahlungen investive Gebarung							0,00	0,00	0,00
5/612026-002000	Straßenbauten		3412	1				600.000,00		
SU 34	Summe Auszahlungen investive Gebarung							600.000,00	0,00	0,00
SA2	Saldo (2) Geldfluss aus der Investiven Gebarung (33 – 34)							-600.000,00	0,00	0,00
SA3	Saldo (3) Nettofinanzierungssaldo (Saldo 1 + Saldo 2)							-350.000,00	0,00	0,00
Finanzierungstätigkeit										
SU 35	Summe Einzahlungen aus der Finanzierungstätigkeit							0,00	0,00	0,00
SU 36	Summe Auszahlungen aus der Finanzierungstätigkeit							0,00	0,00	0,00
SA4	Saldo (4) Geldfluss aus der Finanzierungstätigkeit (35 – 36)							0,00	0,00	0,00
SA5	Saldo (5) Geldfluss aus der voranschlagswirksamen Gebarung (Saldo 3 + Saldo 4)							-350.000,00	0,00	0,00

		MVAG VC QU			Ergebnisvoranschlag			Finanzierungsvoranschlag		
		EH	FH		VA 2026	VA 2025	RA 2024	VA 2026	VA 2025	RA 2024
612100	Straßenbau									
Operative Gebarung										
6/612100+871000	Bedarfszuweisung	2121	3121	1 33		235.000,00	170.000,00		235.000,00	170.000,00
SU 21 / 31	Summe Erträge / Einzahlungen operative Gebarung				0,00	235.000,00	170.000,00	0,00	235.000,00	170.000,00
SU 22 / 32	Summe Aufwendungen / Auszahlungen operative Gebarung				0,00	0,00	0,00	0,00	0,00	0,00
SA 0 / SA 1	(0) Nettoergebnis (21 - 22) / (1) Geldfluss operative Gebarung (31 – 32)				0,00	235.000,00	170.000,00	0,00	235.000,00	170.000,00
SA01	Saldo (01) Haushaltsrücklagen (230 - 240)				0,00	0,00	0,00	0,00	0,00	0,00
SA00	Saldo (00) Nettoergebnis nach Haushaltsrücklagen (Saldo 0 + Saldo 01)				0,00	235.000,00	170.000,00			
Investive Gebarung										
SU 33	Summe Einzahlungen investive Gebarung							0,00	0,00	0,00
SU 34	Summe Auszahlungen investive Gebarung							0,00	0,00	0,00
SA2	Saldo (2) Geldfluss aus der Investiven Gebarung (33 – 34)							0,00	0,00	0,00
SA3	Saldo (3) Nettofinanzierungssaldo (Saldo 1 + Saldo 2)							0,00	235.000,00	170.000,00
Finanzierungstätigkeit										
SU 35	Summe Einzahlungen aus der Finanzierungstätigkeit							0,00	0,00	0,00
SU 36	Summe Auszahlungen aus der Finanzierungstätigkeit							0,00	0,00	0,00
SA4	Saldo (4) Geldfluss aus der Finanzierungstätigkeit (35 – 36)							0,00	0,00	0,00
SA5	Saldo (5) Geldfluss aus der voranschlagswirksamen Gebarung (Saldo 3 + Saldo 4)							0,00	235.000,00	170.000,00
612124	Gemeindestraßen									
Operative Gebarung										
SU 21 / 31	Summe Erträge / Einzahlungen operative Gebarung				0,00	0,00	0,00	0,00	0,00	0,00
SU 22 / 32	Summe Aufwendungen / Auszahlungen operative Gebarung				0,00	0,00	0,00	0,00	0,00	0,00
SA 0 / SA 1	(0) Nettoergebnis (21 - 22) / (1) Geldfluss operative Gebarung (31 – 32)				0,00	0,00	0,00	0,00	0,00	0,00
6/612124+895001	Entnahmen von allgemeinen Haushaltsrücklagen	2301		1		1.000,00	64.693,73			
SA01	Saldo (01) Haushaltsrücklagen (230 - 240)				0,00	1.000,00	64.693,73	0,00	0,00	0,00
SA00	Saldo (00) Nettoergebnis nach Haushaltsrücklagen (Saldo 0 + Saldo 01)				0,00	1.000,00	64.693,73			
Investive Gebarung										
SU 33	Summe Einzahlungen investive Gebarung							0,00	0,00	0,00
5/612124-006000	Sonstige Grundstückseinrichtungen		3412	1					1.000,00	64.693,73
SU 34	Summe Auszahlungen investive Gebarung							0,00	1.000,00	64.693,73
SA2	Saldo (2) Geldfluss aus der Investiven Gebarung (33 – 34)							0,00	-1.000,00	-64.693,73
SA3	Saldo (3) Nettofinanzierungssaldo (Saldo 1 + Saldo 2)							0,00	-1.000,00	-64.693,73
Finanzierungstätigkeit										
SU 35	Summe Einzahlungen aus der Finanzierungstätigkeit							0,00	0,00	0,00
SU 36	Summe Auszahlungen aus der Finanzierungstätigkeit							0,00	0,00	0,00
SA4	Saldo (4) Geldfluss aus der Finanzierungstätigkeit (35 – 36)							0,00	0,00	0,00

		MVAG VC QU			Ergebnisvoranschlag			Finanzierungsvoranschlag			
		EH	FH		VA 2026	VA 2025	RA 2024	VA 2026	VA 2025	RA 2024	
SA5	Saldo (5) Geldfluss aus der voranschlagswirksamen Gebarung (Saldo 3 + Saldo 4)							0,00	-1.000,00	-64.693,73	
612125	Nebenflächen Schwammstadt										
	Operative Gebarung										
SU 21 / 31	Summe Erträge / Einzahlungen operative Gebarung				0,00	0,00	0,00	0,00	0,00	0,00	
SU 22 / 32	Summe Aufwendungen / Auszahlungen operative Gebarung				0,00	0,00	0,00	0,00	0,00	0,00	
SA 0 / SA 1	(0) Nettoergebnis (21 - 22) / (1) Geldfluss operative Gebarung (31 - 32)				0,00	0,00	0,00	0,00	0,00	0,00	
SA01	Saldo (01) Haushaltsrücklagen (230 - 240)				0,00	0,00	0,00	0,00	0,00	0,00	
SA00	Saldo (00) Nettoergebnis nach Haushaltsrücklagen (Saldo 0 + Saldo 01)				0,00	0,00	0,00				
	Investive Gebarung										
6/612125+300000	Kapitaltransfers von Bund, Bundesfonds und Bundeskammern		3331	1					30.000,00		
SU 33	Summe Einzahlungen investive Gebarung							0,00	30.000,00	0,00	
5/612125-006000	Sonstige Grundstückseinrichtungen		3412	1					30.000,00		
SU 34	Summe Auszahlungen investive Gebarung							0,00	30.000,00	0,00	
SA2	Saldo (2) Geldfluss aus der Investiven Gebarung (33 - 34)							0,00	0,00	0,00	
SA3	Saldo (3) Nettofinanzierungssaldo (Saldo 1 + Saldo 2)							0,00	0,00	0,00	
	Finanzierungstätigkeit										
SU 35	Summe Einzahlungen aus der Finanzierungstätigkeit							0,00	0,00	0,00	
SU 36	Summe Auszahlungen aus der Finanzierungstätigkeit							0,00	0,00	0,00	
SA4	Saldo (4) Geldfluss aus der Finanzierungstätigkeit (35 - 36)							0,00	0,00	0,00	
SA5	Saldo (5) Geldfluss aus der voranschlagswirksamen Gebarung (Saldo 3 + Saldo 4)							0,00	0,00	0,00	
612300	Infrastrukturmaßnahmen-Autobahnanschluss										
	Operative Gebarung										
SU 21 / 31	Summe Erträge / Einzahlungen operative Gebarung				0,00	0,00	0,00	0,00	0,00	0,00	
1/612300-650100	Zinsen für Darlehen		2241	3241	25	7.200,00	10.600,00	16.441,19	7.200,00	10.600,00	16.441,19
SU 22 / 32	Summe Aufwendungen / Auszahlungen operative Gebarung				7.200,00	10.600,00	16.441,19	7.200,00	10.600,00	16.441,19	
SA 0 / SA 1	(0) Nettoergebnis (21 - 22) / (1) Geldfluss operative Gebarung (31 - 32)				-7.200,00	-10.600,00	-16.441,19	-7.200,00	-10.600,00	-16.441,19	
SA01	Saldo (01) Haushaltsrücklagen (230 - 240)				0,00	0,00	0,00	0,00	0,00	0,00	
SA00	Saldo (00) Nettoergebnis nach Haushaltsrücklagen (Saldo 0 + Saldo 01)				-7.200,00	-10.600,00	-16.441,19				
	Investive Gebarung										
SU 33	Summe Einzahlungen investive Gebarung							0,00	0,00	0,00	
SU 34	Summe Auszahlungen investive Gebarung							0,00	0,00	0,00	
SA2	Saldo (2) Geldfluss aus der Investiven Gebarung (33 - 34)							0,00	0,00	0,00	
SA3	Saldo (3) Nettofinanzierungssaldo (Saldo 1 + Saldo 2)							-7.200,00	-10.600,00	-16.441,19	
	Finanzierungstätigkeit										
SU 35	Summe Einzahlungen aus der Finanzierungstätigkeit							0,00	0,00	0,00	

		MVAG VC QU			Ergebnisvoranschlag			Finanzierungsvoranschlag		
		EH	FH		VA 2026	VA 2025	RA 2024	VA 2026	VA 2025	RA 2024
1/612300-346000	Darlehenstilgung		3614	65				64.800,00	61.300,00	55.503,71
SU 36	Summe Auszahlungen aus der Finanzierungstätigkeit							64.800,00	61.300,00	55.503,71
SA4	Saldo (4) Geldfluss aus der Finanzierungstätigkeit (35 – 36)							-64.800,00	-61.300,00	-55.503,71
SA5	Saldo (5) Geldfluss aus der voranschlagswirksamen Gebarung (Saldo 3 + Saldo 4)							-72.000,00	-71.900,00	-71.944,90
63	Schutzwasserbau									
631	Konkurrenzgewässer									
631000	Konkurrenzgewässer									
	Operative Gebarung									
SU 21 / 31	Summe Erträge / Einzahlungen operative Gebarung				0,00	0,00	0,00	0,00	0,00	0,00
1/631000-752200	Beitrag an Wasserverband	2231	3231	26	6.100,00	5.500,00	5.455,14	6.100,00	5.500,00	5.455,14
SU 22 / 32	Summe Aufwendungen / Auszahlungen operative Gebarung				6.100,00	5.500,00	5.455,14	6.100,00	5.500,00	5.455,14
SA 0 / SA 1	(0) Nettoergebnis (21 - 22) / (1) Geldfluss operative Gebarung (31 – 32)				-6.100,00	-5.500,00	-5.455,14	-6.100,00	-5.500,00	-5.455,14
SA01	Saldo (01) Haushaltsrücklagen (230 - 240)				0,00	0,00	0,00	0,00	0,00	0,00
SA00	Saldo (00) Nettoergebnis nach Haushaltsrücklagen (Saldo 0 + Saldo 01)				-6.100,00	-5.500,00	-5.455,14			
	Investive Gebarung									
SU 33	Summe Einzahlungen investive Gebarung							0,00	0,00	0,00
SU 34	Summe Auszahlungen investive Gebarung							0,00	0,00	0,00
SA2	Saldo (2) Geldfluss aus der Investiven Gebarung (33 – 34)							0,00	0,00	0,00
SA3	Saldo (3) Nettofinanzierungssaldo (Saldo 1 + Saldo 2)							-6.100,00	-5.500,00	-5.455,14
	Finanzierungstätigkeit									
SU 35	Summe Einzahlungen aus der Finanzierungstätigkeit							0,00	0,00	0,00
SU 36	Summe Auszahlungen aus der Finanzierungstätigkeit							0,00	0,00	0,00
SA4	Saldo (4) Geldfluss aus der Finanzierungstätigkeit (35 – 36)							0,00	0,00	0,00
SA5	Saldo (5) Geldfluss aus der voranschlagswirksamen Gebarung (Saldo 3 + Saldo 4)							-6.100,00	-5.500,00	-5.455,14
64	Straßenverkehr									
640	Einrichtungen und Maßnahmen nach der Straßenverkehrsordnu									
640000	Einrichtungen u. Maßnahmen nach der Straßenverkehrsverordn									
	Operative Gebarung									
2/640000+868100	Strassenstrafen	2124	3124	16	120.000,00	120.000,00	112.307,86	120.000,00	120.000,00	112.307,86
SU 21 / 31	Summe Erträge / Einzahlungen operative Gebarung				120.000,00	120.000,00	112.307,86	120.000,00	120.000,00	112.307,86
1/640000-400400	Beschilderungen	2221	3221	23	10.000,00	20.000,00	112.263,19	10.000,00	20.000,00	112.891,44
1/640000-600000	Strom für Beleuchtung	2222	3222	24	1.700,00	1.700,00	1.413,44	1.700,00	1.700,00	1.552,80
1/640000-619200	Instandhaltung Verkehrszeichen	2224	3224	24	2.500,00	4.000,00	2.007,37	2.500,00	4.000,00	2.298,76
1/640000-728000	Parkraumüberwachung	2225	3225	24	30.000,00	45.000,00	45.804,40	30.000,00	45.000,00	45.804,40

		MVAG VC QU			Ergebnisvoranschlag			Finanzierungsvoranschlag		
		EH	FH		VA 2026	VA 2025	RA 2024	VA 2026	VA 2025	RA 2024
1/640000-728210	Entgelte für Abschleppungen	2225	3225	24	200,00	300,00		200,00	300,00	
1/640000-751400	Kostenbeiträge Ampelanlagen	2231	3231	26	29.000,00	29.000,00	19.222,74	29.000,00	29.000,00	19.222,74
SU 22 / 32	Summe Aufwendungen / Auszahlungen operative Gebarung				73.400,00	100.000,00	180.711,14	73.400,00	100.000,00	181.770,14
SA 0 / SA 1	(0) Nettoergebnis (21 - 22) / (1) Geldfluss operative Gebarung (31 – 32)				46.600,00	20.000,00	-68.403,28	46.600,00	20.000,00	-69.462,28
SA01	Saldo (01) Haushaltsrücklagen (230 - 240)				0,00	0,00	0,00	0,00	0,00	0,00
SA00	Saldo (00) Nettoergebnis nach Haushaltsrücklagen (Saldo 0 + Saldo 01)				46.600,00	20.000,00	-68.403,28			
Investive Gebarung										
SU 33	Summe Einzahlungen investive Gebarung							0,00	0,00	0,00
SU 34	Summe Auszahlungen investive Gebarung							0,00	0,00	0,00
SA2	Saldo (2) Geldfluss aus der Investiven Gebarung (33 – 34)							0,00	0,00	0,00
SA3	Saldo (3) Nettofinanzierungssaldo (Saldo 1 + Saldo 2)							46.600,00	20.000,00	-69.462,28
Finanzierungstätigkeit										
SU 35	Summe Einzahlungen aus der Finanzierungstätigkeit							0,00	0,00	0,00
SU 36	Summe Auszahlungen aus der Finanzierungstätigkeit							0,00	0,00	0,00
SA4	Saldo (4) Geldfluss aus der Finanzierungstätigkeit (35 – 36)							0,00	0,00	0,00
SA5	Saldo (5) Geldfluss aus der voranschlagswirksamen Gebarung (Saldo 3 + Saldo 4)							46.600,00	20.000,00	-69.462,28
649	Sonstige Einrichtungen und Maßnahmen									
649000	Sonstige Einrichtungen des Straßenverkehrs									
Operative Gebarung										
SU 21 / 31	Summe Erträge / Einzahlungen operative Gebarung				0,00	0,00	0,00	0,00	0,00	0,00
1/649000-614000	Instandhaltung von Gebäuden und Bauten	2224	3224	24	1.000,00	1.000,00	308,94	1.000,00	1.000,00	308,94
1/649000-680000	Abschreibung	2226			4.400,00	4.400,00	4.414,30			
1/649000-728000	ÖBB Wartung	2225	3225	24	12.800,00	12.800,00	11.844,00	12.800,00	12.800,00	11.844,00
SU 22 / 32	Summe Aufwendungen / Auszahlungen operative Gebarung				18.200,00	18.200,00	16.567,24	13.800,00	13.800,00	12.152,94
SA 0 / SA 1	(0) Nettoergebnis (21 - 22) / (1) Geldfluss operative Gebarung (31 – 32)				-18.200,00	-18.200,00	-16.567,24	-13.800,00	-13.800,00	-12.152,94
SA01	Saldo (01) Haushaltsrücklagen (230 - 240)				0,00	0,00	0,00	0,00	0,00	0,00
SA00	Saldo (00) Nettoergebnis nach Haushaltsrücklagen (Saldo 0 + Saldo 01)				-18.200,00	-18.200,00	-16.567,24			
Investive Gebarung										
SU 33	Summe Einzahlungen investive Gebarung							0,00	0,00	0,00
1/649000-006000	Fahrradständer		3412	2 40						4.678,12
SU 34	Summe Auszahlungen investive Gebarung							0,00	0,00	4.678,12
SA2	Saldo (2) Geldfluss aus der Investiven Gebarung (33 – 34)							0,00	0,00	-4.678,12
SA3	Saldo (3) Nettofinanzierungssaldo (Saldo 1 + Saldo 2)							-13.800,00	-13.800,00	-16.831,06
Finanzierungstätigkeit										
SU 35	Summe Einzahlungen aus der Finanzierungstätigkeit							0,00	0,00	0,00
SU 36	Summe Auszahlungen aus der Finanzierungstätigkeit							0,00	0,00	0,00

		MVAG VC QU			Ergebnisvoranschlag			Finanzierungsvoranschlag		
		EH	FH		VA 2026	VA 2025	RA 2024	VA 2026	VA 2025	RA 2024
SA4	Saldo (4) Geldfluss aus der Finanzierungstätigkeit (35 – 36)							0,00	0,00	0,00
SA5	Saldo (5) Geldfluss aus der voranschlagswirksamen Gebarung (Saldo 3 + Saldo 4)							-13.800,00	-13.800,00	-16.831,06
68	Post- und Telekommunikationsdienste									
680	Post- und Telekommunikationsdienste									
680000	Post- und Fernmeldeverkehr									
Operative Gebarung										
SU 21 / 31	Summe Erträge / Einzahlungen operative Gebarung				0,00	0,00	0,00	0,00	0,00	0,00
1/680000-600000	Strom für Beleuchtung	2222	3222	24	1.000,00	1.000,00	765,38	1.000,00	1.000,00	864,42
SU 22 / 32	Summe Aufwendungen / Auszahlungen operative Gebarung				1.000,00	1.000,00	765,38	1.000,00	1.000,00	864,42
SA 0 / SA 1	(0) Nettoergebnis (21 - 22) / (1) Geldfluss operative Gebarung (31 – 32)				-1.000,00	-1.000,00	-765,38	-1.000,00	-1.000,00	-864,42
SA01	Saldo (01) Haushaltsrücklagen (230 - 240)				0,00	0,00	0,00	0,00	0,00	0,00
SA00	Saldo (00) Nettoergebnis nach Haushaltsrücklagen (Saldo 0 + Saldo 01)				-1.000,00	-1.000,00	-765,38			
Investive Gebarung										
SU 33	Summe Einzahlungen investive Gebarung							0,00	0,00	0,00
SU 34	Summe Auszahlungen investive Gebarung							0,00	0,00	0,00
SA2	Saldo (2) Geldfluss aus der Investiven Gebarung (33 – 34)							0,00	0,00	0,00
SA3	Saldo (3) Nettofinanzierungssaldo (Saldo 1 + Saldo 2)							-1.000,00	-1.000,00	-864,42
Finanzierungstätigkeit										
SU 35	Summe Einzahlungen aus der Finanzierungstätigkeit							0,00	0,00	0,00
SU 36	Summe Auszahlungen aus der Finanzierungstätigkeit							0,00	0,00	0,00
SA4	Saldo (4) Geldfluss aus der Finanzierungstätigkeit (35 – 36)							0,00	0,00	0,00
SA5	Saldo (5) Geldfluss aus der voranschlagswirksamen Gebarung (Saldo 3 + Saldo 4)							-1.000,00	-1.000,00	-864,42
69	Verkehr, Sonstiges									
690	Verkehr, Sonstiges									
690000	Verkehr									
Operative Gebarung										
SU 21 / 31	Summe Erträge / Einzahlungen operative Gebarung				0,00	0,00	0,00	0,00	0,00	0,00
1/690000-755000	Kostenbeiträge	2233	3233	27	4.000,00	4.000,00	3.473,60	4.000,00	4.000,00	3.473,60
SU 22 / 32	Summe Aufwendungen / Auszahlungen operative Gebarung				4.000,00	4.000,00	3.473,60	4.000,00	4.000,00	3.473,60
SA 0 / SA 1	(0) Nettoergebnis (21 - 22) / (1) Geldfluss operative Gebarung (31 – 32)				-4.000,00	-4.000,00	-3.473,60	-4.000,00	-4.000,00	-3.473,60
SA01	Saldo (01) Haushaltsrücklagen (230 - 240)				0,00	0,00	0,00	0,00	0,00	0,00
SA00	Saldo (00) Nettoergebnis nach Haushaltsrücklagen (Saldo 0 + Saldo 01)				-4.000,00	-4.000,00	-3.473,60			
Investive Gebarung										
SU 33	Summe Einzahlungen investive Gebarung							0,00	0,00	0,00

	MVAG	VC QU	Ergebnisvoranschlag			Finanzierungsvoranschlag				
			EH	FH	VA 2026	VA 2025	RA 2024	VA 2026	VA 2025	RA 2024
SU 34		Summe Auszahlungen investive Gebarung						0,00	0,00	0,00
SA2		Saldo (2) Geldfluss aus der Investiven Gebarung (33 – 34)						0,00	0,00	0,00
SA3		Saldo (3) Nettofinanzierungssaldo (Saldo 1 + Saldo 2)						-4.000,00	-4.000,00	-3.473,60
Finanzierungstätigkeit										
SU 35		Summe Einzahlungen aus der Finanzierungstätigkeit						0,00	0,00	0,00
SU 36		Summe Auszahlungen aus der Finanzierungstätigkeit						0,00	0,00	0,00
SA4		Saldo (4) Geldfluss aus der Finanzierungstätigkeit (35 – 36)						0,00	0,00	0,00
SA5		Saldo (5) Geldfluss aus der voranschlagswirksamen Gebarung (Saldo 3 + Saldo 4)						-4.000,00	-4.000,00	-3.473,60

		MVAG VC QU			Ergebnisvoranschlag			Finanzierungsvoranschlag		
		EH	FH		VA 2026	VA 2025	RA 2024	VA 2026	VA 2025	RA 2024
7 Wirtschaftsförderung										
71	Grundlagenverbesserung in der Land- und Forstwirtschaft									
710	Land- und forstwirtschaftlicher Wegebau									
710000	Land- und forstwirtschaftlicher Weg									
Operative Gebarung										
6/710000+861000	Transfers von Ländern, Landesfonds und Landeskammern	2121	3121	1		3.400,00			3.400,00	
6/710000+871000	Bedarfszuweisung	2121	3121	1 33	1.800,00	1.800,00		1.800,00	1.800,00	
2/710000+871000	Bedarfszuweisung	2121	3121	33			2.000,00			2.000,00
2/710000+871200	Beitrag Land NÖ/St 8	2121	3121	33			1.969,60			1.969,60
SU 21 / 31	Summe Erträge / Einzahlungen operative Gebarung				1.800,00	5.200,00	3.969,60	1.800,00	5.200,00	3.969,60
1/710000-611200	Instandhaltung Feldwege u. Waldstraßen	2224	3224	24			33.148,10			33.148,10
1/710000-680000	Planmäßige Abschreibung	2226			108.000,00	130.800,00	131.275,94			
SU 22 / 32	Summe Aufwendungen / Auszahlungen operative Gebarung				108.000,00	130.800,00	164.424,04	0,00	0,00	33.148,10
SA 0 / SA 1	(0) Nettoergebnis (21 - 22) / (1) Geldfluss operative Gebarung (31 – 32)				-106.200,00	-125.600,00	-160.454,44	1.800,00	5.200,00	-29.178,50
6/710000+895001	Entnahmen von allgemeinen Haushaltsrücklagen	2301		1	36.200,00	17.800,00				
SA01	Saldo (01) Haushaltsrücklagen (230 - 240)				36.200,00	17.800,00	0,00	0,00	0,00	0,00
SA00	Saldo (00) Nettoergebnis nach Haushaltsrücklagen (Saldo 0 + Saldo 01)				-70.000,00	-107.800,00	-160.454,44			
Investive Gebarung										
6/710000+301000	Kapitaltransfers von Ländern, Landesfonds und Landeskammern		3331	1				2.000,00	2.000,00	
SU 33	Summe Einzahlungen investive Gebarung							2.000,00	2.000,00	0,00
5/710000-002000	Güterwege		3412	1				40.000,00	25.000,00	
SU 34	Summe Auszahlungen investive Gebarung							40.000,00	25.000,00	0,00
SA2	Saldo (2) Geldfluss aus der Investiven Gebarung (33 – 34)							-38.000,00	-23.000,00	0,00
SA3	Saldo (3) Nettofinanzierungssaldo (Saldo 1 + Saldo 2)							-36.200,00	-17.800,00	-29.178,50
Finanzierungstätigkeit										
SU 35	Summe Einzahlungen aus der Finanzierungstätigkeit							0,00	0,00	0,00
SU 36	Summe Auszahlungen aus der Finanzierungstätigkeit							0,00	0,00	0,00
SA4	Saldo (4) Geldfluss aus der Finanzierungstätigkeit (35 – 36)							0,00	0,00	0,00
SA5	Saldo (5) Geldfluss aus der voranschlagswirksamen Gebarung (Saldo 3 + Saldo 4)							-36.200,00	-17.800,00	-29.178,50

		MVAG VC QU			Ergebnisvoranschlag			Finanzierungsvoranschlag		
		EH	FH		VA 2026	VA 2025	RA 2024	VA 2026	VA 2025	RA 2024
74	Sonstige Förderung der Land- und Forstwirtschaft									
749	Sonstige Einrichtungen und Maßnahmen									
749000	Sonstige Maßnahmen									
Operative Gebarung										
SU 21 / 31	Summe Erträge / Einzahlungen operative Gebarung				0,00	0,00	0,00	0,00	0,00	0,00
1/749000-757000	Subventionen	2234	3234	27	1.000,00	500,00	1.056,80	1.000,00	500,00	1.056,80
SU 22 / 32	Summe Aufwendungen / Auszahlungen operative Gebarung				1.000,00	500,00	1.056,80	1.000,00	500,00	1.056,80
SA 0 / SA 1	(0) Nettoergebnis (21 - 22) / (1) Geldfluss operative Gebarung (31 - 32)				-1.000,00	-500,00	-1.056,80	-1.000,00	-500,00	-1.056,80
SA01	Saldo (01) Haushaltsrücklagen (230 - 240)				0,00	0,00	0,00	0,00	0,00	0,00
SA00	Saldo (00) Nettoergebnis nach Haushaltsrücklagen (Saldo 0 + Saldo 01)				-1.000,00	-500,00	-1.056,80			
Investive Gebarung										
SU 33	Summe Einzahlungen investive Gebarung							0,00	0,00	0,00
SU 34	Summe Auszahlungen investive Gebarung							0,00	0,00	0,00
SA2	Saldo (2) Geldfluss aus der Investiven Gebarung (33 - 34)							0,00	0,00	0,00
SA3	Saldo (3) Nettofinanzierungssaldo (Saldo 1 + Saldo 2)							-1.000,00	-500,00	-1.056,80
Finanzierungstätigkeit										
SU 35	Summe Einzahlungen aus der Finanzierungstätigkeit							0,00	0,00	0,00
SU 36	Summe Auszahlungen aus der Finanzierungstätigkeit							0,00	0,00	0,00
SA4	Saldo (4) Geldfluss aus der Finanzierungstätigkeit (35 - 36)							0,00	0,00	0,00
SA5	Saldo (5) Geldfluss aus der voranschlagswirksamen Gebarung (Saldo 3 + Saldo 4)							-1.000,00	-500,00	-1.056,80
75	Förderung der Energiewirtschaft									
759	Sonstige Energieträger									
759000	Sonstige Energieträger, Sonnenenerg									
Operative Gebarung										
SU 21 / 31	Summe Erträge / Einzahlungen operative Gebarung				0,00	0,00	0,00	0,00	0,00	0,00
1/759000-768200	Förderungsbeiträge	2234	3234	27	20.000,00	25.000,00	49.215,00	20.000,00	25.000,00	49.215,00
SU 22 / 32	Summe Aufwendungen / Auszahlungen operative Gebarung				20.000,00	25.000,00	49.215,00	20.000,00	25.000,00	49.215,00
SA 0 / SA 1	(0) Nettoergebnis (21 - 22) / (1) Geldfluss operative Gebarung (31 - 32)				-20.000,00	-25.000,00	-49.215,00	-20.000,00	-25.000,00	-49.215,00
SA01	Saldo (01) Haushaltsrücklagen (230 - 240)				0,00	0,00	0,00	0,00	0,00	0,00
SA00	Saldo (00) Nettoergebnis nach Haushaltsrücklagen (Saldo 0 + Saldo 01)				-20.000,00	-25.000,00	-49.215,00			
Investive Gebarung										
SU 33	Summe Einzahlungen investive Gebarung							0,00	0,00	0,00
SU 34	Summe Auszahlungen investive Gebarung							0,00	0,00	0,00
SA2	Saldo (2) Geldfluss aus der Investiven Gebarung (33 - 34)							0,00	0,00	0,00
SA3	Saldo (3) Nettofinanzierungssaldo (Saldo 1 + Saldo 2)							-20.000,00	-25.000,00	-49.215,00

	MVAG VC QU			Ergebnisvoranschlag			Finanzierungsvoranschlag		
	EH	FH		VA 2026	VA 2025	RA 2024	VA 2026	VA 2025	RA 2024
Finanzierungstätigkeit									
SU 35	Summe Einzahlungen aus der Finanzierungstätigkeit						0,00	0,00	0,00
SU 36	Summe Auszahlungen aus der Finanzierungstätigkeit						0,00	0,00	0,00
SA4	Saldo (4) Geldfluss aus der Finanzierungstätigkeit (35 – 36)						0,00	0,00	0,00
SA5	Saldo (5) Geldfluss aus der voranschlagswirksamen Gebarung (Saldo 3 + Saldo 4)						-20.000,00	-25.000,00	-49.215,00
77	Förderung des Tourismus								
770	Einrichtungen zur Förderung des Tourismus								
770000	Einrichtungen zur Förderung des Tourismus								
Operative Gebarung									
2/770000+817000	Erträge aus der Auflösung von sonstigen Rückstellungen	2117		1.400,00	900,00	4.879,41			
SU 21 / 31	Summe Erträge / Einzahlungen operative Gebarung			1.400,00	900,00	4.879,41	0,00	0,00	0,00
1/770000-400000	Geringwert.Wirtschaftsgüter	2221 3221	23	1.000,00	1.000,00	718,36	1.000,00	1.000,00	718,36
1/770000-400100	Windjacken/Arbeitskleidung	2221 3221	23	1.300,00	3.500,00	1.567,20	1.300,00	3.500,00	1.567,20
1/770000-456000	Schreib- und sonstige Büromittel	2221 3221	23	500,00	500,00		500,00	500,00	
1/770000-510000	Geldbezüge - VB I	2211 3211	20	233.800,00	224.000,00	161.905,11	233.800,00	224.000,00	161.905,11
1/770000-563000	Sonst.Aufwandsentschädig.	2213 3213	20	9.600,00	14.100,00	9.859,49	9.600,00	14.100,00	9.859,49
1/770000-565000	Mehrleistungsvergütung	2211 3211	20	20.200,00	20.500,00	19.298,62	20.200,00	20.500,00	19.298,62
1/770000-569000	Sonstige Nebengebühren	2211 3211	20	1.000,00	1.000,00	564,30	1.000,00	1.000,00	564,30
1/770000-569100	Studienbeihilfe	2211 3211	20		100,00	8,79		100,00	8,79
1/770000-580000	Dienstgeberbeiträge FBAF	2212 3212	20	9.800,00	9.600,00	7.079,42	9.800,00	9.600,00	7.079,42
1/770000-582000	Dienstgeberbeitrag SV	2212 3212	20	56.100,00	55.100,00	40.629,74	56.100,00	55.100,00	40.629,74
1/770000-590000	Freiw.Sozialleistungen	2212 3212	20	900,00	900,00	1.141,80	900,00	900,00	1.141,80
1/770000-592000	Dotierung von Rückstellungen für Jubiläumszuwendungen	2214		4.800,00	6.900,00	22.297,95			
1/770000-593000	Dotierung von Rückstellungen für nicht konsumierte Urlaube	2214		4.000,00	4.000,00	4.709,11			
1/770000-618000	Instandhaltung Einrichtungen	2224 3224	24	500,00	500,00	1.221,88	500,00	500,00	1.221,88
1/770000-631000	Telefon	2222 3222	24	1.700,00	1.500,00	1.591,98	1.700,00	1.500,00	1.565,24
1/770000-670000	Versicherungen	2222 3222	24	700,00	700,00	623,88	700,00	700,00	623,88
1/770000-680000	Abschreibung	2226		800,00	400,00	499,95			
1/770000-700000	Gebäudebenutzungskosten	2223 3223	24	9.900,00	9.400,00	8.050,06	9.900,00	9.400,00	8.050,06
1/770000-724000	Reisegebühren	2225 3225	24	700,00	700,00	148,50	700,00	700,00	148,50
1/770000-728000	Entgelte für Leistungen	2225 3225	24	5.500,00	4.000,00	10.138,88	5.500,00	4.000,00	10.138,88
SU 22 / 32	Summe Aufwendungen / Auszahlungen operative Gebarung			362.800,00	358.400,00	292.055,02	353.200,00	347.100,00	264.521,27
SA 0 / SA 1	(0) Nettoergebnis (21 - 22) / (1) Geldfluss operative Gebarung (31 – 32)			-361.400,00	-357.500,00	-287.175,61	-353.200,00	-347.100,00	-264.521,27
SA01	Saldo (01) Haushaltsrücklagen (230 - 240)			0,00	0,00	0,00	0,00	0,00	0,00

		MVAG		VC QU	Ergebnisvoranschlag			Finanzierungsvoranschlag		
		EH	FH		VA 2026	VA 2025	RA 2024	VA 2026	VA 2025	RA 2024
SA00	Saldo (00) Nettoergebnis nach Haushaltsrücklagen (Saldo 0 + Saldo 01)				-361.400,00	-357.500,00	-287.175,61			
Investive Gebarung										
SU 33	Summe Einzahlungen investive Gebarung							0,00	0,00	0,00
1/770000-042100	Inventaranschaffung			3415 2 41				3.500,00	2.000,00	1.939,42
SU 34	Summe Auszahlungen investive Gebarung							3.500,00	2.000,00	1.939,42
SA2	Saldo (2) Geldfluss aus der Investiven Gebarung (33 – 34)							-3.500,00	-2.000,00	-1.939,42
SA3	Saldo (3) Nettofinanzierungssaldo (Saldo 1 + Saldo 2)							-356.700,00	-349.100,00	-266.460,69
Finanzierungstätigkeit										
SU 35	Summe Einzahlungen aus der Finanzierungstätigkeit							0,00	0,00	0,00
SU 36	Summe Auszahlungen aus der Finanzierungstätigkeit							0,00	0,00	0,00
SA4	Saldo (4) Geldfluss aus der Finanzierungstätigkeit (35 – 36)							0,00	0,00	0,00
SA5	Saldo (5) Geldfluss aus der voranschlagswirksamen Gebarung (Saldo 3 + Saldo 4)							-356.700,00	-349.100,00	-266.460,69
771	Maßnahmen zur Förderung des Tourismus									
771000	Maßnahmen zur Förderung des Tourismus									
Operative Gebarung										
2/771000+808000	Veräußerungen von Waren	2116	3116		1.000,00	1.000,00	4.946,20	1.000,00	1.000,00	4.946,20
2/771000+810000	Erträge aus Leistungen	2114	3114		5.600,00	4.400,00	4.760,00	5.600,00	4.400,00	3.960,00
2/771000+811000	Einnahmen a.Vermietung u. Verpachtung	2115	3115		200,00			200,00		
2/771000+828000	Rückersätze von Aufwendungen	2116	3116		2.000,00			2.000,00		
2/771000+829000	Sonstige Einnahmen	2116	3116	18	3.000,00	200,00		3.000,00	200,00	182,93
2/771000+829010	Einnahmen Veranstaltungen	2116	3116	18		800,00	832,36		800,00	832,36
2/771000+861000	Förderung Land NÖ	2121	3121	15	100,00	100,00	105,82	100,00	100,00	105,82
SU 21 / 31	Summe Erträge / Einzahlungen operative Gebarung				11.900,00	6.500,00	10.644,38	11.900,00	6.500,00	10.027,31
1/771000-400000	Geringwert.Wirtschaftsgüter	2221	3221	23	500,00	1.000,00	783,16	500,00	1.000,00	783,16
1/771000-400200	Freizeitkarte GWG	2221	3221	23	2.500,00	1.500,00		2.500,00	1.500,00	
1/771000-413000	Handelswaren	2221	3221		500,00	1.500,00		500,00	1.500,00	
1/771000-457000	Druckwerke	2221	3221	23	20.500,00	15.500,00	26.227,89	20.500,00	15.500,00	26.891,49
1/771000-459000	Sonstige Verbrauchsgüter	2221	3221		500,00	500,00	6,40	500,00	500,00	6,40
1/771000-680000	Planmäßige Abschreibung	2226			5.000,00	5.000,00	4.774,30			
1/771000-698000	Schwund div. Artikel	2226			300,00	300,00				
1/771000-726000	Mitgliedsbeiträge	2225	3225	24	50.000,00	26.000,00	23.276,80	50.000,00	26.000,00	23.276,80
1/771000-728020	Wartung Home-Page	2225	3225	24	1.000,00	1.000,00	546,24	1.000,00	1.000,00	546,24
1/771000-728070	Durchführung von Veranstaltungen	2225	3225	24	9.000,00	13.000,00	12.077,32	9.000,00	13.000,00	12.577,32
1/771000-728140	Werbung	2225	3225	24	19.000,00	22.400,00	31.080,63	19.000,00	22.400,00	34.200,63
1/771000-728800	Verwaltungskostenbeitrag	2225	3225	24	22.600,00	21.800,00	19.810,49	22.600,00	21.800,00	19.810,49
1/771000-757500	Zuschuss an Fremdenverkehrsverein	2234	3234	27	15.000,00	15.000,00	15.000,00	15.000,00	15.000,00	15.000,00
SU 22 / 32	Summe Aufwendungen / Auszahlungen operative Gebarung				146.400,00	124.500,00	133.583,23	141.100,00	119.200,00	133.092,53

	MVAG	VC QU	Ergebnisvoranschlag			Finanzierungsvoranschlag				
			EH	FH	VA 2026	VA 2025	RA 2024	VA 2026	VA 2025	RA 2024
SA 0 / SA 1		(0) Nettoergebnis (21 - 22) / (1) Geldfluss operative Gebarung (31 – 32)			-134.500,00	-118.000,00	-122.938,85	-129.200,00	-112.700,00	-123.065,22
SA01		Saldo (01) Haushaltsrücklagen (230 - 240)			0,00	0,00	0,00	0,00	0,00	0,00
SA00		Saldo (00) Nettoergebnis nach Haushaltsrücklagen (Saldo 0 + Saldo 01)			-134.500,00	-118.000,00	-122.938,85			
Investive Gebarung										
SU 33		Summe Einzahlungen investive Gebarung						0,00	0,00	0,00
SU 34		Summe Auszahlungen investive Gebarung						0,00	0,00	0,00
SA2		Saldo (2) Geldfluss aus der Investiven Gebarung (33 – 34)						0,00	0,00	0,00
SA3		Saldo (3) Nettofinanzierungssaldo (Saldo 1 + Saldo 2)						-129.200,00	-112.700,00	-123.065,22
Finanzierungstätigkeit										
SU 35		Summe Einzahlungen aus der Finanzierungstätigkeit						0,00	0,00	0,00
SU 36		Summe Auszahlungen aus der Finanzierungstätigkeit						0,00	0,00	0,00
SA4		Saldo (4) Geldfluss aus der Finanzierungstätigkeit (35 – 36)						0,00	0,00	0,00
SA5		Saldo (5) Geldfluss aus der voranschlagswirksamen Gebarung (Saldo 3 + Saldo 4)						-129.200,00	-112.700,00	-123.065,22
771100		Landesausstellung								
Operative Gebarung										
SU 21 / 31		Summe Erträge / Einzahlungen operative Gebarung			0,00	0,00	0,00	0,00	0,00	0,00
1/771100-680000		Planmäßige Abschreibung 2226			100,00	100,00	102,73			
SU 22 / 32		Summe Aufwendungen / Auszahlungen operative Gebarung			100,00	100,00	102,73	0,00	0,00	0,00
SA 0 / SA 1		(0) Nettoergebnis (21 - 22) / (1) Geldfluss operative Gebarung (31 – 32)			-100,00	-100,00	-102,73	0,00	0,00	0,00
SA01		Saldo (01) Haushaltsrücklagen (230 - 240)			0,00	0,00	0,00	0,00	0,00	0,00
SA00		Saldo (00) Nettoergebnis nach Haushaltsrücklagen (Saldo 0 + Saldo 01)			-100,00	-100,00	-102,73			
Investive Gebarung										
SU 33		Summe Einzahlungen investive Gebarung						0,00	0,00	0,00
SU 34		Summe Auszahlungen investive Gebarung						0,00	0,00	0,00
SA2		Saldo (2) Geldfluss aus der Investiven Gebarung (33 – 34)						0,00	0,00	0,00
SA3		Saldo (3) Nettofinanzierungssaldo (Saldo 1 + Saldo 2)						0,00	0,00	0,00
Finanzierungstätigkeit										
SU 35		Summe Einzahlungen aus der Finanzierungstätigkeit						0,00	0,00	0,00
SU 36		Summe Auszahlungen aus der Finanzierungstätigkeit						0,00	0,00	0,00
SA4		Saldo (4) Geldfluss aus der Finanzierungstätigkeit (35 – 36)						0,00	0,00	0,00
SA5		Saldo (5) Geldfluss aus der voranschlagswirksamen Gebarung (Saldo 3 + Saldo 4)						0,00	0,00	0,00

	MVAG	VC QU	Ergebnisvoranschlag			Finanzierungsvoranschlag		
			EH	FH	VA 2026	VA 2025	RA 2024	VA 2026
78	Förderung von Handel, Gewerbe und Industrie							
782	Wirtschaftspolitische Maßnahmen							
782000	Wirtschaftspolitische Maßnahmen							
Operative Gebarung								
SU 21 / 31	Summe Erträge / Einzahlungen operative Gebarung		0,00	0,00	0,00	0,00	0,00	0,00
1/782000-756000	Unternehmensförderung	2233 3233 27	5.000,00	10.000,00	33.970,00	5.000,00	10.000,00	33.970,00
1/782000-756100	Förderungsbeiträge	2233 3233 27	10.000,00	10.000,00	10.000,00	10.000,00	10.000,00	10.000,00
SU 22 / 32	Summe Aufwendungen / Auszahlungen operative Gebarung		15.000,00	20.000,00	43.970,00	15.000,00	20.000,00	43.970,00
SA 0 / SA 1	(0) Nettoergebnis (21 - 22) / (1) Geldfluss operative Gebarung (31 – 32)		-15.000,00	-20.000,00	-43.970,00	-15.000,00	-20.000,00	-43.970,00
SA01	Saldo (01) Haushaltsrücklagen (230 - 240)		0,00	0,00	0,00	0,00	0,00	0,00
SA00	Saldo (00) Nettoergebnis nach Haushaltsrücklagen (Saldo 0 + Saldo 01)		-15.000,00	-20.000,00	-43.970,00			
Investive Gebarung								
SU 33	Summe Einzahlungen investive Gebarung					0,00	0,00	0,00
SU 34	Summe Auszahlungen investive Gebarung					0,00	0,00	0,00
SA2	Saldo (2) Geldfluss aus der Investiven Gebarung (33 – 34)					0,00	0,00	0,00
SA3	Saldo (3) Nettofinanzierungssaldo (Saldo 1 + Saldo 2)					-15.000,00	-20.000,00	-43.970,00
Finanzierungstätigkeit								
SU 35	Summe Einzahlungen aus der Finanzierungstätigkeit					0,00	0,00	0,00
SU 36	Summe Auszahlungen aus der Finanzierungstätigkeit					0,00	0,00	0,00
SA4	Saldo (4) Geldfluss aus der Finanzierungstätigkeit (35 – 36)					0,00	0,00	0,00
SA5	Saldo (5) Geldfluss aus der voranschlagswirksamen Gebarung (Saldo 3 + Saldo 4)					-15.000,00	-20.000,00	-43.970,00

	MVAG			VC QU			Ergebnisvoranschlag			Finanzierungsvoranschlag		
	EH	FH		VA 2026	VA 2025	RA 2024	VA 2026	VA 2025	RA 2024			
8 Dienstleistungen												
81	Öffentliche Einrichtungen (soweit nicht dem Abschnitt 85 zuzuordnen)											
812	WC-Anlagen											
812000	WC-Anlagen											
Operative Gebarung												
SU 21 / 31	Summe Erträge / Einzahlungen operative Gebarung						0,00	0,00	0,00	0,00	0,00	0,00
1/812000-459000	Sonst.Verbrauchsgüter	2221	3221	23	800,00	800,00	545,98	800,00	800,00	545,98		
1/812000-600000	Strom für Beleuchtung	2222	3222	24		800,00			800,00			
1/812000-614000	Instandhaltung Gebäude	2224	3224	24	500,00	1.100,00	87,99	500,00	1.100,00	87,99		
1/812000-670000	Versicherungen	2222	3222	24	300,00	300,00	272,40	300,00	300,00	272,40		
1/812000-710000	Öffentl.Abgaben	2225	3225	24	600,00	600,00	442,91	600,00	600,00	442,91		
1/812000-728000	Entgelte für Leistungen	2225	3225	24	18.000,00	18.000,00	4.451,19	18.000,00	18.000,00	4.451,19		
SU 22 / 32	Summe Aufwendungen / Auszahlungen operative Gebarung						20.200,00	21.600,00	5.800,47	20.200,00	21.600,00	5.800,47
SA 0 / SA 1	(0) Nettoergebnis (21 - 22) / (1) Geldfluss operative Gebarung (31 - 32)						-20.200,00	-21.600,00	-5.800,47	-20.200,00	-21.600,00	-5.800,47
SA01	Saldo (01) Haushaltsrücklagen (230 - 240)						0,00	0,00	0,00	0,00	0,00	0,00
SA00	Saldo (00) Nettoergebnis nach Haushaltsrücklagen (Saldo 0 + Saldo 01)						-20.200,00	-21.600,00	-5.800,47			
Investive Gebarung												
SU 33	Summe Einzahlungen investive Gebarung								0,00	0,00	0,00	
SU 34	Summe Auszahlungen investive Gebarung								0,00	0,00	0,00	
SA2	Saldo (2) Geldfluss aus der Investiven Gebarung (33 - 34)								0,00	0,00	0,00	
SA3	Saldo (3) Nettofinanzierungssaldo (Saldo 1 + Saldo 2)								-20.200,00	-21.600,00	-5.800,47	
Finanzierungstätigkeit												
SU 35	Summe Einzahlungen aus der Finanzierungstätigkeit								0,00	0,00	0,00	
SU 36	Summe Auszahlungen aus der Finanzierungstätigkeit								0,00	0,00	0,00	
SA4	Saldo (4) Geldfluss aus der Finanzierungstätigkeit (35 - 36)								0,00	0,00	0,00	
SA5	Saldo (5) Geldfluss aus der voranschlagswirksamen Gebarung (Saldo 3 + Saldo 4)								-20.200,00	-21.600,00	-5.800,47	
813	Müllbeseitigung											
813000	Müllbeseitigung											
Operative Gebarung												
2/813000+808100	Verkauf Müllsäcke	2116	3116	16	6.000,00	5.000,00	5.913,24	6.000,00	5.000,00	5.913,24		
2/813000+813000	Erträge aus der Auflösung von Investitionszuschüssen (Kapitaltransfers)	2127			7.600,00	8.200,00	8.585,18					
2/813000+816000	Einnahmen Kompostierung	2114	3114	13	17.000,00	17.000,00	17.000,00	17.000,00	17.000,00	34.000,00		
2/813000+816200	Einnahmen Bauschutt	2114	3114		500,00	500,00	295,83	500,00	500,00	295,83		
2/813000+817000	Erträge aus der Auflösung von sonstigen Rückstellungen	2117				14.000,00	985,28					

		MVAG VC QU			Ergebnisvoranschlag			Finanzierungsvoranschlag		
		EH	FH		VA 2026	VA 2025	RA 2024	VA 2026	VA 2025	RA 2024
2/813000+827000	Einnahmen Müllabfuhr	2116	3116	18	380.000,00	350.000,00	370.817,82	380.000,00	350.000,00	370.426,69
2/813000+827100	Einnahmen Pflege WSI	2116	3116	18	100.000,00	100.000,00	76.297,20	100.000,00	100.000,00	156.434,29
SU 21 / 31	Summe Erträge / Einzahlungen operative Gebarung				511.100,00	494.700,00	479.894,55	503.500,00	472.500,00	567.070,05
1/813000-400000	Geringwert.Wirtschaftsgüter	2221	3221	23	1.000,00	3.000,00	533,01	1.000,00	3.000,00	505,76
1/813000-400200	Dienstbekleidung	2221	3221	23	1.900,00	2.500,00	2.049,94	1.900,00	2.500,00	2.034,46
1/813000-402100	Werkzeuge	2221	3221	23	500,00	500,00		500,00	500,00	
1/813000-413000	Einkauf Müllsäcke	2221	3221	23	6.000,00	6.000,00	6.436,01	6.000,00	6.000,00	6.436,01
1/813000-452000	Treibstoffe	2221	3221	23	25.000,00	21.000,00	20.305,18	25.000,00	21.000,00	20.364,92
1/813000-454000	Reinigungsmittel	2221	3221	23	300,00	300,00		300,00	300,00	
1/813000-457000	Druckwerke	2221	3221	23		300,00			300,00	
1/813000-459000	Sonst.Verbrauchsgüter	2221	3221	23	700,00	1.200,00	633,64	700,00	1.200,00	633,64
1/813000-511000	Geldbezüge - Vb II	2211	3211	20	126.800,00	123.900,00	119.007,84	126.800,00	123.900,00	119.007,84
1/813000-541000	Sachbezüge - VB II	2213	3213		1.400,00	1.400,00	1.324,92	1.400,00	1.400,00	1.324,92
1/813000-565000	Mehrleistungsvergütung	2211	3211	20	12.200,00	14.100,00	13.146,47	12.200,00	14.100,00	13.146,47
1/813000-566000	Zuwendungen aus Anlass von Dienstjubiläen	2212	3212	20		12.000,00			12.000,00	
1/813000-569000	Sonstige Nebengebühren	2211	3211	20	15.200,00	11.500,00	11.498,48	15.200,00	11.500,00	11.498,48
1/813000-580000	Dienstgeberbeiträge FBAF	2212	3212	20	5.800,00	6.000,00	5.341,99	5.800,00	6.000,00	5.341,99
1/813000-582000	Dienstgeberbeitrag SV	2212	3212	20	32.800,00	32.100,00	29.639,86	32.800,00	32.100,00	29.639,86
1/813000-588000	Kommunalsteuer	2212	3212		4.700,00	4.900,00	2.162,69	4.700,00	4.900,00	2.162,69
1/813000-590000	Freiw.Sozialleistungen	2212	3212	20	700,00	700,00	570,90	700,00	700,00	570,90
1/813000-591000	Dotierung von Rückstellungen für Abfertigungen	2214			1.500,00	2.200,00	3.461,08			
1/813000-592000	Dotierung von Rückstellungen für Jubiläumszuwendungen	2214			1.400,00	1.900,00	5.175,46			
1/813000-593000	Dotierung von Rückstellungen für nicht konsumierte Urlaube	2214			1.000,00	1.000,00	1.245,08			
1/813000-600000	Strom	2222	3222	24	3.000,00	4.000,00	2.635,21	3.000,00	4.000,00	1.844,21
1/813000-613000	Instandhaltung Grundstückseinrichtung	2224	3224	24	1.000,00		214,37	1.000,00		231,17
1/813000-614000	Instandhaltung von Gebäuden	2224	3224	24	1.000,00	1.500,00	1.057,10	1.000,00	1.500,00	1.057,10
1/813000-616000	Instandhalt. Maschinen, masch.Anlagen	2224	3224	24	500,00			500,00		
1/813000-617000	Instandhaltung Fahrzeuge	2224	3224	24	15.000,00	15.000,00	13.072,09	15.000,00	15.000,00	13.072,09
1/813000-631000	Telefon	2222	3222	24	600,00	600,00	422,10	600,00	600,00	422,10
1/813000-670000	Versicherungen	2222	3222	24	7.100,00	7.100,00	6.652,80	7.100,00	7.100,00	6.652,80
1/813000-680000	Abschreibung	2226			68.300,00	70.700,00	72.923,13			
1/813000-698000	Schwund Müllsäcke	2226			300,00	300,00				
1/813000-710000	Öffentl.Abgaben	2225	3225	24	2.500,00	2.100,00	1.881,91	2.500,00	2.100,00	1.904,50
1/813000-728000	Entgelte für Leistungen	2225	3225	24	3.000,00	5.000,00	7.070,44	3.000,00	5.000,00	7.070,44
1/813000-728100	Bauschutt	2225	3225	24	25.000,00	20.000,00	24.209,01	25.000,00	20.000,00	23.056,20
1/813000-728200	Kompostierung	2225	3225	24	55.000,00	55.000,00	56.643,48	55.000,00	55.000,00	57.342,19

		MVAG		VC QU	Ergebnisvoranschlag			Finanzierungsvoranschlag		
		EH	FH		VA 2026	VA 2025	RA 2024	VA 2026	VA 2025	RA 2024
1/813000-728800	Verwaltungskostenbeitrag	2225	3225	24	25.900,00	24.900,00	22.640,56	25.900,00	24.900,00	22.640,56
SU 22 / 32	Summe Aufwendungen / Auszahlungen operative Gebarung				447.100,00	452.700,00	431.954,75	374.600,00	376.600,00	347.961,30
SA 0 / SA 1	(0) Nettoergebnis (21 - 22) / (1) Geldfluss operative Gebarung (31 - 32)				64.000,00	42.000,00	47.939,80	128.900,00	95.900,00	219.108,75
SA01	Saldo (01) Haushaltsrücklagen (230 - 240)				0,00	0,00	0,00	0,00	0,00	0,00
SA00	Saldo (00) Nettoergebnis nach Haushaltsrücklagen (Saldo 0 + Saldo 01)				64.000,00	42.000,00	47.939,80			
Investive Gebarung										
SU 33	Summe Einzahlungen investive Gebarung							0,00	0,00	0,00
1/813000-006000	Sonstige Grundstückseinrichtungen		3412	2				15.000,00	31.000,00	
1/813000-042000	Amts-, Betriebs- und Geschäftsausstattung		3415	2 41				15.000,00		
1/813000-070000	Aktivierungsfähige Rechte (immaterielle Vermögenswerte)		3411	2 42				10.000,00	14.000,00	40.500,00
SU 34	Summe Auszahlungen investive Gebarung							40.000,00	45.000,00	40.500,00
SA2	Saldo (2) Geldfluss aus der Investiven Gebarung (33 - 34)							-40.000,00	-45.000,00	-40.500,00
SA3	Saldo (3) Nettofinanzierungssaldo (Saldo 1 + Saldo 2)							88.900,00	50.900,00	178.608,75
Finanzierungstätigkeit										
SU 35	Summe Einzahlungen aus der Finanzierungstätigkeit							0,00	0,00	0,00
SU 36	Summe Auszahlungen aus der Finanzierungstätigkeit							0,00	0,00	0,00
SA4	Saldo (4) Geldfluss aus der Finanzierungstätigkeit (35 - 36)							0,00	0,00	0,00
SA5	Saldo (5) Geldfluss aus der voranschlagswirksamen Gebarung (Saldo 3 + Saldo 4)							88.900,00	50.900,00	178.608,75
814	Straßenreinigung									
814000	Straßenreinigung									
Operative Gebarung										
2/814000+816000	Kostenbeiträge Bund	2114	3114	13	5.600,00	5.600,00	5.442,74	5.600,00	5.600,00	5.442,74
2/814000+817000	Erträge aus der Auflösung von sonstigen Rückstellungen	2117					921,54			
2/814000+827000	Kostensätze für die Überlassung von Bediensteten an Dritte	2116	3116	18	100,00	100,00		100,00	100,00	
SU 21 / 31	Summe Erträge / Einzahlungen operative Gebarung				5.700,00	5.700,00	6.364,28	5.700,00	5.700,00	5.442,74
1/814000-400200	Dienstbekleidung	2221	3221	23	500,00	500,00	178,75	500,00	500,00	178,75
1/814000-455000	Streusplitt, Salz	2221	3221	23	7.000,00	10.000,00	7.054,39	7.000,00	7.000,00	5.291,11
1/814000-459000	Sonst.Verbrauchsgüter	2221	3221	23	500,00	500,00		500,00	500,00	19,14
1/814000-511000	Geldbezüge VB II	2211	3211	20	39.600,00	38.600,00	36.964,20	39.600,00	38.600,00	36.964,20
1/814000-565000	Mehrleistungsvergütung	2211	3211	20	9.000,00	11.300,00	10.486,65	9.000,00	11.300,00	10.486,65
1/814000-569000	Sonstige Nebengebühren	2211	3211	20	6.400,00	6.000,00	5.747,72	6.400,00	6.000,00	5.747,72
1/814000-580000	Dienstgeberbeiträge FBAF	2212	3212	20	2.100,00	2.100,00	1.957,24	2.100,00	2.100,00	1.957,24
1/814000-582000	Dienstgeberbeitrag SV	2212	3212	20	11.600,00	11.500,00	10.964,59	11.600,00	11.500,00	10.964,59
1/814000-590000	Freiw.Sozialleistungen	2212	3212	20	200,00	200,00	190,30	200,00	200,00	190,30

		MVAG		VC QU	Ergebnisvoranschlag			Finanzierungsvoranschlag		
		EH	FH		VA 2026	VA 2025	RA 2024	VA 2026	VA 2025	RA 2024
1/814000-592000	Dotierung von Rückstellungen für Jubiläumszuwendungen	2214			1.000,00	1.400,00	2.252,60			
1/814000-593000	Dotierung von Rückstellungen für nicht konsumierte Urlaube	2214			100,00	100,00				
1/814000-613000	Instandhaltung Grundstückseinrichtung	2224	3224	24	500,00	700,00	132,01	500,00	700,00	132,01
1/814000-670000	Versicherungen	2222	3222	24	200,00	100,00	122,76	200,00	100,00	122,76
1/814000-724000	Reisegebühren	2225	3225	24	100,00	100,00		100,00	100,00	
1/814000-728000	Entgelte für Leistungen	2225	3225	24	200,00	200,00	126,72	200,00	200,00	126,72
1/814000-728160	Kosten durch Fremdfuhrwerk	2225	3225	24	7.000,00	7.000,00	7.978,73	7.000,00	7.000,00	7.978,73
1/814000-728400	Kostenbeitrag Personal	2225	3225	24	10.000,00	11.000,00	10.037,57	10.000,00	11.000,00	10.037,57
SU 22 / 32	Summe Aufwendungen / Auszahlungen operative Gebarung				96.000,00	101.300,00	94.194,23	94.900,00	96.800,00	90.197,49
SA 0 / SA 1	(0) Nettoergebnis (21 - 22) / (1) Geldfluss operative Gebarung (31 - 32)				-90.300,00	-95.600,00	-87.829,95	-89.200,00	-91.100,00	-84.754,75
SA01	Saldo (01) Haushaltsrücklagen (230 - 240)				0,00	0,00	0,00	0,00	0,00	0,00
SA00	Saldo (00) Nettoergebnis nach Haushaltsrücklagen (Saldo 0 + Saldo 01)				-90.300,00	-95.600,00	-87.829,95			
Investive Gebarung										
SU 33	Summe Einzahlungen investive Gebarung							0,00	0,00	0,00
SU 34	Summe Auszahlungen investive Gebarung							0,00	0,00	0,00
SA2	Saldo (2) Geldfluss aus der Investiven Gebarung (33 - 34)							0,00	0,00	0,00
SA3	Saldo (3) Nettofinanzierungssaldo (Saldo 1 + Saldo 2)							-89.200,00	-91.100,00	-84.754,75
Finanzierungstätigkeit										
SU 35	Summe Einzahlungen aus der Finanzierungstätigkeit							0,00	0,00	0,00
SU 36	Summe Auszahlungen aus der Finanzierungstätigkeit							0,00	0,00	0,00
SA4	Saldo (4) Geldfluss aus der Finanzierungstätigkeit (35 - 36)							0,00	0,00	0,00
SA5	Saldo (5) Geldfluss aus der voranschlagswirksamen Gebarung (Saldo 3 + Saldo 4)							-89.200,00	-91.100,00	-84.754,75
815	Park- und Gartenanlagen, Kinderspielplätze									
815000	Park- und Gartenanlagen									
Operative Gebarung										
2/815000+811000	Miet- und Pachterträge	2115	3115		300,00	500,00		300,00	500,00	
2/815000+813000	Erträge aus der Auflösung von Investitionszuschüssen (Kapitaltransfers)	2127			700,00	700,00	366,67			
2/815000+817000	Erträge aus der Auflösung von sonstigen Rückstellungen	2117					3.654,51			
2/815000+829000	Sonstige Erträge	2116	3116			700,00			700,00	
2/815000+862000	Zahlungen von Gemeindeverbänden	2121	3121	15	500,00	500,00	405,00	500,00	500,00	405,00
SU 21 / 31	Summe Erträge / Einzahlungen operative Gebarung				1.500,00	2.400,00	4.426,18	800,00	1.700,00	405,00
1/815000-400000	Parkbänke GWG	2221	3221	23		10.100,00	2.617,80		10.100,00	2.617,80
1/815000-400100	Hundetoiletten GWG	2221	3221	23	2.000,00	2.000,00	942,84	2.000,00	2.000,00	942,84
1/815000-400200	Dienstbekleidung	2221	3221	23	1.500,00	1.000,00	305,40	1.500,00	1.000,00	305,40

		MVAG VC QU			Ergebnisvoranschlag			Finanzierungsvoranschlag		
		EH	FH		VA 2026	VA 2025	RA 2024	VA 2026	VA 2025	RA 2024
1/815000-400300	Geringwertige Wirtschaftsgüter	2221	3221	23	1.000,00	1.000,00	855,06	1.000,00	1.000,00	855,06
1/815000-400400	Pflanzenankauf	2221	3221	23	4.000,00	4.000,00	3.643,66	4.000,00	4.000,00	3.481,59
1/815000-400500	Abfallbehälter GWG	2221	3221	23	2.000,00	2.500,00	4.372,12	2.000,00	2.500,00	4.372,12
1/815000-452000	Treibstoffe	2221	3221	23	500,00	1.000,00	429,29	500,00	1.000,00	429,29
1/815000-453000	Schmier- und Schleifmittel	2221	3221	23	200,00	200,00		200,00	200,00	
1/815000-459000	Sonst.Verbrauchsgüter	2221	3221	23	800,00	500,00	860,96	800,00	500,00	860,96
1/815000-459100	Sonstige Verbrauchsgüter f. Hundetoiletten	2221	3221	23	13.000,00	15.000,00	12.752,76	13.000,00	15.000,00	12.752,76
1/815000-511000	Geldbezüge VB II	2211	3211	20	116.100,00	113.200,00	108.410,54	116.100,00	113.200,00	108.410,54
1/815000-565000	Mehrleistungsvergütung	2211	3211	20	13.500,00	14.300,00	13.940,92	13.500,00	14.300,00	13.940,92
1/815000-569000	Sonstige Nebengebühren	2211	3211	20	12.200,00	10.000,00	9.667,92	12.200,00	10.000,00	9.667,92
1/815000-580000	Dienstgeberbeiträge FBAF	2212	3212	20	5.300,00	5.100,00	4.862,55	5.300,00	5.100,00	4.862,55
1/815000-582000	Dienstgeberbeitrag SV	2212	3212	20	29.900,00	28.600,00	27.425,04	29.900,00	28.600,00	27.425,04
1/815000-590000	Freiw.Sozialleistungen	2212	3212	20	400,00	400,00	380,60	400,00	400,00	380,60
1/815000-592000	Dotierung von Rückstellungen für Jubiläumszuwendungen	2214			1.500,00	1.900,00	2.909,92			
1/815000-593000	Dotierung von Rückstellungen für nicht konsumierte Urlaube	2214			500,00	500,00				
1/815000-600000	Strom	2222	3222	24	700,00	500,00	311,66	700,00	500,00	311,66
1/815000-610000	Instandhaltung von Grund und Boden	2224	3224	24	2.000,00	2.000,00	1.484,03	2.000,00	2.000,00	1.484,03
1/815000-613000	Instandhaltung von sonstigen Grundstückseinrichtungen	2224	3224	24	7.000,00	10.000,00	38.389,61	7.000,00	10.000,00	38.389,61
1/815000-670000	Versicherungen	2222	3222	24	300,00	300,00	245,52	300,00	300,00	245,52
1/815000-680000	Abschreibung	2226			5.900,00	5.900,00	5.848,65			
1/815000-710000	Öffentl.Abgaben	2225	3225	24	2.100,00	2.100,00	1.514,67	2.100,00	2.100,00	2.079,33
1/815000-728000	Entgelte für Leistungen	2225	3225	24	500,00	500,00	251,64	500,00	500,00	251,64
1/815000-728400	Kostenbeitrag Personal	2225	3225	24	30.000,00	30.000,00	30.112,71	30.000,00	30.000,00	30.112,71
SU 22 / 32	Summe Aufwendungen / Auszahlungen operative Gebarung				252.900,00	262.600,00	272.535,87	245.000,00	254.300,00	264.179,89
SA 0 / SA 1	(0) Nettoergebnis (21 - 22) / (1) Geldfluss operative Gebarung (31 - 32)				-251.400,00	-260.200,00	-268.109,69	-244.200,00	-252.600,00	-263.774,89
SA01	Saldo (01) Haushaltsrücklagen (230 - 240)				0,00	0,00	0,00	0,00	0,00	0,00
SA00	Saldo (00) Nettoergebnis nach Haushaltsrücklagen (Saldo 0 + Saldo 01)				-251.400,00	-260.200,00	-268.109,69			
Investive Gebarung										
2/815000+301000	Kapitaltransfers von Ländern, Landesfonds und Landeskammern		3331							6.600,00
SU 33	Summe Einzahlungen investive Gebarung							0,00	0,00	6.600,00
1/815000-006000	Sonstige Grundstückseinrichtungen		3412	2 40						552,72
SU 34	Summe Auszahlungen investive Gebarung							0,00	0,00	552,72
SA2	Saldo (2) Geldfluss aus der Investiven Gebarung (33 - 34)							0,00	0,00	6.047,28
SA3	Saldo (3) Nettofinanzierungssaldo (Saldo 1 + Saldo 2)							-244.200,00	-252.600,00	-257.727,61

		MVAG VC QU			Ergebnisvoranschlag			Finanzierungsvoranschlag		
		EH	FH		VA 2026	VA 2025	RA 2024	VA 2026	VA 2025	RA 2024
Finanzierungstätigkeit										
SU 35	Summe Einzahlungen aus der Finanzierungstätigkeit							0,00	0,00	0,00
SU 36	Summe Auszahlungen aus der Finanzierungstätigkeit							0,00	0,00	0,00
SA4	Saldo (4) Geldfluss aus der Finanzierungstätigkeit (35 – 36)							0,00	0,00	0,00
SA5	Saldo (5) Geldfluss aus der voranschlagswirksamen Gebarung (Saldo 3 + Saldo 4)							-244.200,00	-252.600,00	-257.727,61
815100 Kurpark										
Operative Gebarung										
2/815100+811000	Benützungsentgelt Salettl	2115	3115	14	5.000,00	4.000,00	4.160,00	5.000,00	4.000,00	4.160,00
SU 21 / 31	Summe Erträge / Einzahlungen operative Gebarung				5.000,00	4.000,00	4.160,00	5.000,00	4.000,00	4.160,00
1/815100-610000	Instandhaltung von Grund und Boden	2224	3224	24	2.000,00	2.000,00	54,10	2.000,00	2.000,00	4.617,69
1/815100-680000	Planmäßige Abschreibung	2226			700,00	700,00	730,72			
1/815100-710000	Öffentl.Abgaben	2225	3225	24	500,00	500,00	396,00	500,00	500,00	396,00
1/815100-728000	Entgelte für Leistungen	2225	3225	24	800,00	1.200,00		800,00	1.200,00	
SU 22 / 32	Summe Aufwendungen / Auszahlungen operative Gebarung				4.000,00	4.400,00	1.180,82	3.300,00	3.700,00	5.013,69
SA 0 / SA 1	(0) Nettoergebnis (21 - 22) / (1) Geldfluss operative Gebarung (31 – 32)				1.000,00	-400,00	2.979,18	1.700,00	300,00	-853,69
SA01	Saldo (01) Haushaltsrücklagen (230 - 240)				0,00	0,00	0,00	0,00	0,00	0,00
SA00	Saldo (00) Nettoergebnis nach Haushaltsrücklagen (Saldo 0 + Saldo 01)				1.000,00	-400,00	2.979,18			
Investive Gebarung										
SU 33	Summe Einzahlungen investive Gebarung							0,00	0,00	0,00
SU 34	Summe Auszahlungen investive Gebarung							0,00	0,00	0,00
SA2	Saldo (2) Geldfluss aus der Investiven Gebarung (33 – 34)							0,00	0,00	0,00
SA3	Saldo (3) Nettofinanzierungssaldo (Saldo 1 + Saldo 2)							1.700,00	300,00	-853,69
Finanzierungstätigkeit										
SU 35	Summe Einzahlungen aus der Finanzierungstätigkeit							0,00	0,00	0,00
SU 36	Summe Auszahlungen aus der Finanzierungstätigkeit							0,00	0,00	0,00
SA4	Saldo (4) Geldfluss aus der Finanzierungstätigkeit (35 – 36)							0,00	0,00	0,00
SA5	Saldo (5) Geldfluss aus der voranschlagswirksamen Gebarung (Saldo 3 + Saldo 4)							1.700,00	300,00	-853,69
815200 Schloßpark										
Operative Gebarung										
SU 21 / 31	Summe Erträge / Einzahlungen operative Gebarung				0,00	0,00	0,00	0,00	0,00	0,00
1/815200-610000	Instandhaltung von Grund und Boden	2224	3224	24	5.000,00	5.500,00	15.849,65	5.000,00	5.500,00	15.516,30
1/815200-613000	Instandhaltung von sonstigen Grundstückseinrichtungen	2224	3224	24	2.000,00	2.000,00	4.954,26	2.000,00	2.000,00	4.954,26
1/815200-680000	Planmäßige Abschreibung	2226			600,00	600,00	2.269,25			
1/815200-710000	Öffentl.Abgaben	2225	3225	24	2.500,00	2.500,00	2.276,46	2.500,00	2.500,00	2.276,46

		MVAG VC QU			Ergebnisvoranschlag			Finanzierungsvoranschlag		
		EH	FH		VA 2026	VA 2025	RA 2024	VA 2026	VA 2025	RA 2024
1/815200-728000	Entgelte für Leistungen	2225	3225	24	4.000,00	4.000,00	4.025,15	4.000,00	4.000,00	4.025,15
SU 22 / 32	Summe Aufwendungen / Auszahlungen operative Gebarung				14.100,00	14.600,00	29.374,77	13.500,00	14.000,00	26.772,17
SA 0 / SA 1	(0) Nettoergebnis (21 - 22) / (1) Geldfluss operative Gebarung (31 - 32)				-14.100,00	-14.600,00	-29.374,77	-13.500,00	-14.000,00	-26.772,17
SA01	Saldo (01) Haushaltsrücklagen (230 - 240)				0,00	0,00	0,00	0,00	0,00	0,00
SA00	Saldo (00) Nettoergebnis nach Haushaltsrücklagen (Saldo 0 + Saldo 01)				-14.100,00	-14.600,00	-29.374,77			
Investive Gebarung										
SU 33	Summe Einzahlungen investive Gebarung							0,00	0,00	0,00
1/815200-006000	Sonstige Grundstückseinrichtungen		3412	2				20.000,00	32.500,00	
SU 34	Summe Auszahlungen investive Gebarung							20.000,00	32.500,00	0,00
SA2	Saldo (2) Geldfluss aus der Investiven Gebarung (33 - 34)							-20.000,00	-32.500,00	0,00
SA3	Saldo (3) Nettofinanzierungssaldo (Saldo 1 + Saldo 2)							-33.500,00	-46.500,00	-26.772,17
Finanzierungstätigkeit										
SU 35	Summe Einzahlungen aus der Finanzierungstätigkeit							0,00	0,00	0,00
SU 36	Summe Auszahlungen aus der Finanzierungstätigkeit							0,00	0,00	0,00
SA4	Saldo (4) Geldfluss aus der Finanzierungstätigkeit (35 - 36)							0,00	0,00	0,00
SA5	Saldo (5) Geldfluss aus der voranschlagswirksamen Gebarung (Saldo 3 + Saldo 4)							-33.500,00	-46.500,00	-26.772,17
815300	Kinderspielplätze									
Operative Gebarung										
SU 21 / 31	Summe Erträge / Einzahlungen operative Gebarung				0,00	0,00	0,00	0,00	0,00	0,00
1/815300-400000	Spielgeräte GWG	2221	3221	23	1.000,00			1.000,00		
1/815300-610000	Instandhaltung von Grund und Boden	2224	3224	24	25.000,00	25.000,00	3.201,22	25.000,00	25.000,00	3.201,22
1/815300-613000	Instandhaltung Grundstückseinrichtung	2224	3224	24	30.000,00	35.000,00	32.630,09	30.000,00	35.000,00	32.630,09
1/815300-680000	Abschreibung	2226			11.700,00	13.500,00	13.383,01			
1/815300-710000	Öffentl. Abgaben	2225	3225	24	200,00	200,00	136,12	200,00	200,00	136,12
SU 22 / 32	Summe Aufwendungen / Auszahlungen operative Gebarung				67.900,00	73.700,00	49.350,44	56.200,00	60.200,00	35.967,43
SA 0 / SA 1	(0) Nettoergebnis (21 - 22) / (1) Geldfluss operative Gebarung (31 - 32)				-67.900,00	-73.700,00	-49.350,44	-56.200,00	-60.200,00	-35.967,43
SA01	Saldo (01) Haushaltsrücklagen (230 - 240)				0,00	0,00	0,00	0,00	0,00	0,00
SA00	Saldo (00) Nettoergebnis nach Haushaltsrücklagen (Saldo 0 + Saldo 01)				-67.900,00	-73.700,00	-49.350,44			
Investive Gebarung										
SU 33	Summe Einzahlungen investive Gebarung							0,00	0,00	0,00
1/815300-006000	Spielgeräte		3412	2 40				5.000,00	8.000,00	7.433,73
SU 34	Summe Auszahlungen investive Gebarung							5.000,00	8.000,00	7.433,73
SA2	Saldo (2) Geldfluss aus der Investiven Gebarung (33 - 34)							-5.000,00	-8.000,00	-7.433,73
SA3	Saldo (3) Nettofinanzierungssaldo (Saldo 1 + Saldo 2)							-61.200,00	-68.200,00	-43.401,16
Finanzierungstätigkeit										
SU 35	Summe Einzahlungen aus der Finanzierungstätigkeit							0,00	0,00	0,00
SU 36	Summe Auszahlungen aus der Finanzierungstätigkeit							0,00	0,00	0,00

		MVAG VC QU			Ergebnisvoranschlag			Finanzierungsvoranschlag		
		EH	FH		VA 2026	VA 2025	RA 2024	VA 2026	VA 2025	RA 2024
SA4	Saldo (4) Geldfluss aus der Finanzierungstätigkeit (35 – 36)							0,00	0,00	0,00
SA5	Saldo (5) Geldfluss aus der voranschlagswirksamen Gebarung (Saldo 3 + Saldo 4)							-61.200,00	-68.200,00	-43.401,16
815600	Multifunktionsplatz									
Operative Gebarung										
SU 21 / 31	Summe Erträge / Einzahlungen operative Gebarung				0,00	0,00	0,00	0,00	0,00	0,00
1/815600-613000	Instandhaltung von sonstigen Grundstückseinrichtungen	2224	3224	24	500,00	500,00	128,48	500,00	500,00	128,48
1/815600-680000	Abschreibung	2226			6.500,00	6.500,00	6.813,41			
1/815600-710000	Öffentliche Abgaben	2225	3225	24	100,00	100,00	42,08	100,00	100,00	42,08
SU 22 / 32	Summe Aufwendungen / Auszahlungen operative Gebarung				7.100,00	7.100,00	6.983,97	600,00	600,00	170,56
SA 0 / SA 1	(0) Nettoergebnis (21 - 22) / (1) Geldfluss operative Gebarung (31 – 32)				-7.100,00	-7.100,00	-6.983,97	-600,00	-600,00	-170,56
SA01	Saldo (01) Haushaltsrücklagen (230 - 240)				0,00	0,00	0,00	0,00	0,00	0,00
SA00	Saldo (00) Nettoergebnis nach Haushaltsrücklagen (Saldo 0 + Saldo 01)				-7.100,00	-7.100,00	-6.983,97			
Investive Gebarung										
SU 33	Summe Einzahlungen investive Gebarung							0,00	0,00	0,00
1/815600-006000	Sonstige Grundstückseinrichtungen		3412	2 40					1.000,00	
SU 34	Summe Auszahlungen investive Gebarung							0,00	1.000,00	0,00
SA2	Saldo (2) Geldfluss aus der Investiven Gebarung (33 – 34)							0,00	-1.000,00	0,00
SA3	Saldo (3) Nettofinanzierungssaldo (Saldo 1 + Saldo 2)							-600,00	-1.600,00	-170,56
Finanzierungstätigkeit										
SU 35	Summe Einzahlungen aus der Finanzierungstätigkeit							0,00	0,00	0,00
SU 36	Summe Auszahlungen aus der Finanzierungstätigkeit							0,00	0,00	0,00
SA4	Saldo (4) Geldfluss aus der Finanzierungstätigkeit (35 – 36)							0,00	0,00	0,00
SA5	Saldo (5) Geldfluss aus der voranschlagswirksamen Gebarung (Saldo 3 + Saldo 4)							-600,00	-1.600,00	-170,56
815700	Zentrum Park									
Operative Gebarung										
SU 21 / 31	Summe Erträge / Einzahlungen operative Gebarung				0,00	0,00	0,00	0,00	0,00	0,00
1/815700-650000	Zinsen	2241	3241	25	13.200,00	19.400,00	27.760,17	13.200,00	19.400,00	27.760,17
SU 22 / 32	Summe Aufwendungen / Auszahlungen operative Gebarung				13.200,00	19.400,00	27.760,17	13.200,00	19.400,00	27.760,17
SA 0 / SA 1	(0) Nettoergebnis (21 - 22) / (1) Geldfluss operative Gebarung (31 – 32)				-13.200,00	-19.400,00	-27.760,17	-13.200,00	-19.400,00	-27.760,17
SA01	Saldo (01) Haushaltsrücklagen (230 - 240)				0,00	0,00	0,00	0,00	0,00	0,00
SA00	Saldo (00) Nettoergebnis nach Haushaltsrücklagen (Saldo 0 + Saldo 01)				-13.200,00	-19.400,00	-27.760,17			
Investive Gebarung										
SU 33	Summe Einzahlungen investive Gebarung							0,00	0,00	0,00
SU 34	Summe Auszahlungen investive Gebarung							0,00	0,00	0,00
SA2	Saldo (2) Geldfluss aus der Investiven Gebarung (33 – 34)							0,00	0,00	0,00

		MVAG		VC QU	Ergebnisvoranschlag			Finanzierungsvoranschlag		
		EH	FH		VA 2026	VA 2025	RA 2024	VA 2026	VA 2025	RA 2024
SA3	Saldo (3) Nettofinanzierungssaldo (Saldo 1 + Saldo 2)							-13.200,00	-19.400,00	-27.760,17
Finanzierungstätigkeit										
SU 35	Summe Einzahlungen aus der Finanzierungstätigkeit							0,00	0,00	0,00
1/815700-346000	Darlehenstilgung		3614	65				49.900,00	46.600,00	42.094,48
SU 36	Summe Auszahlungen aus der Finanzierungstätigkeit							49.900,00	46.600,00	42.094,48
SA4	Saldo (4) Geldfluss aus der Finanzierungstätigkeit (35 – 36)							-49.900,00	-46.600,00	-42.094,48
SA5	Saldo (5) Geldfluss aus der voranschlagswirksamen Gebarung (Saldo 3 + Saldo 4)							-63.100,00	-66.000,00	-69.854,65
815800	Zentrum Nord									
Operative Gebarung										
SU 21 / 31	Summe Erträge / Einzahlungen operative Gebarung				0,00	0,00	0,00	0,00	0,00	0,00
SU 22 / 32	Summe Aufwendungen / Auszahlungen operative Gebarung				0,00	0,00	0,00	0,00	0,00	0,00
SA 0 / SA 1	(0) Nettoergebnis (21 - 22) / (1) Geldfluss operative Gebarung (31 – 32)				0,00	0,00	0,00	0,00	0,00	0,00
6/815800+895001	Entnahmen von allgemeinen Haushaltsrücklagen		2301	1			37.316,19			
SA01	Saldo (01) Haushaltsrücklagen (230 - 240)				0,00	0,00	37.316,19	0,00	0,00	0,00
SA00	Saldo (00) Nettoergebnis nach Haushaltsrücklagen (Saldo 0 + Saldo 01)				0,00	0,00	37.316,19			
Investive Gebarung										
6/815800+300000	Kapitaltransfers von Bund, Bundesfonds und Bundeskammern		3331	1 33						60.000,00
6/815800+301000	Kapitaltransfers von Ländern, Landesfonds und Landeskammern		3331	1						12.000,00
SU 33	Summe Einzahlungen investive Gebarung							0,00	0,00	72.000,00
5/815800-006000	Sonstige Grundstückseinrichtungen		3412	1 40						109.316,19
SU 34	Summe Auszahlungen investive Gebarung							0,00	0,00	109.316,19
SA2	Saldo (2) Geldfluss aus der Investiven Gebarung (33 – 34)							0,00	0,00	-37.316,19
SA3	Saldo (3) Nettofinanzierungssaldo (Saldo 1 + Saldo 2)							0,00	0,00	-37.316,19
Finanzierungstätigkeit										
SU 35	Summe Einzahlungen aus der Finanzierungstätigkeit							0,00	0,00	0,00
SU 36	Summe Auszahlungen aus der Finanzierungstätigkeit							0,00	0,00	0,00
SA4	Saldo (4) Geldfluss aus der Finanzierungstätigkeit (35 – 36)							0,00	0,00	0,00
SA5	Saldo (5) Geldfluss aus der voranschlagswirksamen Gebarung (Saldo 3 + Saldo 4)							0,00	0,00	-37.316,19
816	Öffentliche Beleuchtung und öffentliche Uhren									
816000	Öffentliche Beleuchtung und öffentl Uhren									
Operative Gebarung										
6/816000+871000	Bedarfszuweisung		2121	3121 1 33		30.000,00	20.000,00		30.000,00	20.000,00
6/816000+871001	Bedarfszuweisung Energiesparmaßnahmen		2121	3121 1	3.600,00	3.600,00		3.600,00	3.600,00	

		MVAG VC QU			Ergebnisvoranschlag			Finanzierungsvoranschlag		
		EH	FH		VA 2026	VA 2025	RA 2024	VA 2026	VA 2025	RA 2024
6/816000+871100	Bedarfszuweisung Energiesparmaßnahm	2121	3121	33			7.900,00			7.900,00
SU 21 / 31	Summe Erträge / Einzahlungen operative Gebarung				3.600,00	33.600,00	27.900,00	3.600,00	33.600,00	27.900,00
1/816000-600000	Strom für Beleuchtung	2222	3222	24	150.000,00	150.000,00	152.599,65	150.000,00	150.000,00	152.599,65
1/816000-613000	Instandhaltung Grundstückseinrichtu	2224	3224	24	50.000,00	77.000,00	112.937,19	50.000,00	77.000,00	106.126,51
1/816000-680000	Abschreibung	2226			154.100,00	149.700,00	151.106,42			
SU 22 / 32	Summe Aufwendungen / Auszahlungen operative Gebarung				354.100,00	376.700,00	416.643,26	200.000,00	227.000,00	258.726,16
SA 0 / SA 1	(0) Nettoergebnis (21 - 22) / (1) Geldfluss operative Gebarung (31 - 32)				-350.500,00	-343.100,00	-388.743,26	-196.400,00	-193.400,00	-230.826,16
6/816000+895001	Entnahmen von allgemeinen Haushaltsrücklagen	2301		1	74.400,00	11.400,00	97.974,32			
SA01	Saldo (01) Haushaltsrücklagen (230 - 240)				74.400,00	11.400,00	97.974,32	0,00	0,00	0,00
SA00	Saldo (00) Nettoergebnis nach Haushaltsrücklagen (Saldo 0 + Saldo 01)				-276.100,00	-331.700,00	-290.768,94			
Investive Gebarung										
SU 33	Summe Einzahlungen investive Gebarung							0,00	0,00	0,00
5/816000-005000	Modernisierung ÖB		3412	1 40				78.000,00	45.000,00	125.874,32
SU 34	Summe Auszahlungen investive Gebarung							78.000,00	45.000,00	125.874,32
SA2	Saldo (2) Geldfluss aus der Investiven Gebarung (33 - 34)							-78.000,00	-45.000,00	-125.874,32
SA3	Saldo (3) Nettofinanzierungssaldo (Saldo 1 + Saldo 2)							-274.400,00	-238.400,00	-356.700,48
Finanzierungstätigkeit										
SU 35	Summe Einzahlungen aus der Finanzierungstätigkeit							0,00	0,00	0,00
SU 36	Summe Auszahlungen aus der Finanzierungstätigkeit							0,00	0,00	0,00
SA4	Saldo (4) Geldfluss aus der Finanzierungstätigkeit (35 - 36)							0,00	0,00	0,00
SA5	Saldo (5) Geldfluss aus der voranschlagswirksamen Gebarung (Saldo 3 + Saldo 4)							-274.400,00	-238.400,00	-356.700,48
817	Friedhöfe (einschließlich Einsegnungshallen und Krematorien)									
817000	Friedhöfe									
Operative Gebarung										
2/817000+808100	Verkaufserlös von Grabdenkmäler	2116	3116	16	2.500,00	2.500,00	4.450,00	2.500,00	2.500,00	4.650,00
2/817000+817000	Erträge aus der Auflösung von sonstigen Rückstellungen	2117					3.230,69			
2/817000+828000	Rückersatz von Aufwendungen	2116	3116				6,46			6,46
2/817000+829000	Sonstige Erträge	2116	3116		100,00		70,05	100,00		70,05
2/817000+852000	Grabstellengebühr	2113	3113	12	150.000,00	130.000,00	132.899,10	150.000,00	130.000,00	140.569,84
2/817000+852100	Be- u. Enterdigungsgebühr	2113	3113	12	37.000,00	30.000,00	29.407,00	37.000,00	30.000,00	30.684,00
2/817000+852200	Leichenhallengebühr	2113	3113	12	42.000,00	40.000,00	34.529,00	42.000,00	40.000,00	34.967,00
SU 21 / 31	Summe Erträge / Einzahlungen operative Gebarung				231.600,00	202.500,00	204.592,30	231.600,00	202.500,00	210.947,35
1/817000-400000	Geringwert. Wirtschaftsgüter	2221	3221	23	3.000,00	5.000,00	3.768,39	3.000,00	5.000,00	3.768,39
1/817000-400200	Dienstbekleidung	2221	3221	23	1.500,00	1.000,00	706,18	1.500,00	1.000,00	706,18
1/817000-402100	Werkzeuge	2221	3221	23	2.000,00	2.500,00	2.538,29	2.000,00	2.500,00	2.439,05
1/817000-452000	Treibstoffe	2221	3221	23	2.000,00	2.500,00	1.903,22	2.000,00	2.500,00	1.951,79

		MVAG VC QU			Ergebnisvoranschlag			Finanzierungsvoranschlag		
		EH	FH		VA 2026	VA 2025	RA 2024	VA 2026	VA 2025	RA 2024
1/817000-453000	Schmier- und Schleifmittel	2221	3221	23	200,00	200,00	32,19	200,00	200,00	32,19
1/817000-454000	Reinigungsmittel	2221	3221	23	500,00	500,00	113,35	500,00	500,00	113,35
1/817000-459000	Sonstige Verbrauchsgüter	2221	3221	23	2.500,00	2.000,00	2.397,91	2.500,00	2.000,00	2.405,19
1/817000-511000	Geldbezüge VB II	2211	3211	20	129.300,00	126.400,00	120.901,78	129.300,00	126.400,00	120.901,78
1/817000-565000	Mehrleistungsvergütung	2211	3211	20	2.700,00	4.100,00	3.741,63	2.700,00	4.100,00	3.741,63
1/817000-566000	Zuwendungen-Dienstjubiläum	2212	3212	20			1.713,18			1.713,18
1/817000-569000	Sonstige Nebengebühren	2211	3211	20	18.700,00	16.800,00	14.467,74	18.700,00	16.800,00	14.467,74
1/817000-580000	Dienstgeberbeiträge FBAF	2212	3212	20	2.200,00	5.400,00	5.207,18	2.200,00	5.400,00	5.207,18
1/817000-582000	Dienstgeberbeitrag SV	2212	3212	20	31.700,00	31.000,00	29.577,08	31.700,00	31.000,00	29.577,08
1/817000-590000	Freiw.Sozialleistungen	2212	3212	20	600,00	600,00	570,90	600,00	600,00	570,90
1/817000-591000	Dotierung von Rückstellungen für Abfertigungen	2214			2.700,00	4.300,00	5.704,35			
1/817000-592000	Dotierung von Rückstellungen für Jubiläumszuwendungen	2214			400,00	2.000,00	1.613,12			
1/817000-593000	Dotierung von Rückstellungen für nicht konsumierte Urlaube	2214			2.000,00	2.000,00	1.812,65			
1/817000-600000	Strom für Beleuchtung	2222	3222	24	7.000,00	7.000,00	2.876,45	7.000,00	7.000,00	2.876,45
1/817000-610000	Instandhaltung von Grund und Boden	2224	3224	24	2.000,00	6.000,00	22.451,40	2.000,00	7.200,00	21.275,40
1/817000-613000	Instandhaltung sonst. Grundstückseinrichtungen	2224	3224	24	1.000,00	1.000,00	825,73	1.000,00	1.000,00	825,73
1/817000-614000	Instandhaltung Gebäude	2224	3224	24	15.000,00	9.000,00	1.960,46	15.000,00	9.000,00	3.616,70
1/817000-617000	Instandhaltung Fahrzeuge	2224	3224	24	1.000,00	1.000,00	1.869,00	1.000,00	1.000,00	1.951,31
1/817000-618000	Instandhaltung Einrichtungen	2224	3224	24	500,00	500,00	265,72	500,00	500,00	265,72
1/817000-619000	Instandhaltung von Grabanlagen	2224	3224	24	8.000,00	10.000,00	8.688,80	8.000,00	10.000,00	9.657,80
1/817000-631000	Telefon	2222	3222	24	300,00	300,00	324,68	300,00	300,00	324,68
1/817000-670000	Versicherungen	2222	3222	24	3.000,00	2.800,00	2.611,80	3.000,00	2.800,00	2.611,80
1/817000-680000	Abschreibung	2226			38.000,00	38.000,00	37.974,32			
1/817000-710000	Öffentl.Abgaben	2225	3225	24	2.800,00	2.700,00	2.435,21	2.800,00	2.700,00	2.547,52
1/817000-728000	Entgelte für Leistungen	2225	3225	24	700,00	500,00	422,29	700,00	500,00	512,29
1/817000-728100	Entgelte Graböffnung u.-schließung	2225	3225	24	10.000,00	10.000,00	8.840,00	10.000,00	10.000,00	9.160,00
1/817000-728800	Verwaltungskostenbeitrag	2225	3225	24	38.800,00	37.300,00	33.960,83	38.800,00	37.300,00	33.960,83
SU 22 / 32	Summe Aufwendungen / Auszahlungen operative Gebarung				330.100,00	332.400,00	322.275,83	287.000,00	287.300,00	277.181,86
SA 0 / SA 1	(0) Nettoergebnis (21 - 22) / (1) Geldfluss operative Gebarung (31 - 32)				-98.500,00	-129.900,00	-117.683,53	-55.400,00	-84.800,00	-66.234,51
1/817000-794001	Zuweisung an zweckgebundene Haushaltsrücklagen	2401					10,52			
SA01	Saldo (01) Haushaltsrücklagen (230 - 240)				0,00	0,00	-10,52	0,00	0,00	0,00
SA00	Saldo (00) Nettoergebnis nach Haushaltsrücklagen (Saldo 0 + Saldo 01)				-98.500,00	-129.900,00	-117.694,05			
Investive Gebarung										
SU 33	Summe Einzahlungen investive Gebarung							0,00	0,00	0,00

		MVAG		VC QU	Ergebnisvoranschlag			Finanzierungsvoranschlag		
		EH	FH		VA 2026	VA 2025	RA 2024	VA 2026	VA 2025	RA 2024
1/817000-006000	Sonstige Grundstückseinrichtungen		3412	2 40				3.000,00		
SU 34	Summe Auszahlungen investive Gebarung							3.000,00	0,00	0,00
SA2	Saldo (2) Geldfluss aus der Investiven Gebarung (33 – 34)							-3.000,00	0,00	0,00
SA3	Saldo (3) Nettofinanzierungssaldo (Saldo 1 + Saldo 2)							-58.400,00	-84.800,00	-66.234,51
Finanzierungstätigkeit										
SU 35	Summe Einzahlungen aus der Finanzierungstätigkeit							0,00	0,00	0,00
SU 36	Summe Auszahlungen aus der Finanzierungstätigkeit							0,00	0,00	0,00
SA4	Saldo (4) Geldfluss aus der Finanzierungstätigkeit (35 – 36)							0,00	0,00	0,00
SA5	Saldo (5) Geldfluss aus der voranschlagswirksamen Gebarung (Saldo 3 + Saldo 4)							-58.400,00	-84.800,00	-66.234,51
819	Sonstige öffentliche Einrichtungen									
819000	Hundenauslaufzone									
Operative Gebarung										
SU 21 / 31	Summe Erträge / Einzahlungen operative Gebarung				0,00	0,00	0,00	0,00	0,00	0,00
1/819000-613000	Instandhaltung von sonstigen Grundstückseinrichtungen	2224	3224	24	500,00	500,00	111,85	500,00	500,00	111,85
1/819000-680000	Abschreibung	2226			2.300,00	2.300,00	2.268,07			
SU 22 / 32	Summe Aufwendungen / Auszahlungen operative Gebarung				2.800,00	2.800,00	2.379,92	500,00	500,00	111,85
SA 0 / SA 1	(0) Nettoergebnis (21 - 22) / (1) Geldfluss operative Gebarung (31 – 32)				-2.800,00	-2.800,00	-2.379,92	-500,00	-500,00	-111,85
SA01	Saldo (01) Haushaltsrücklagen (230 - 240)				0,00	0,00	0,00	0,00	0,00	0,00
SA00	Saldo (00) Nettoergebnis nach Haushaltsrücklagen (Saldo 0 + Saldo 01)				-2.800,00	-2.800,00	-2.379,92			
Investive Gebarung										
SU 33	Summe Einzahlungen investive Gebarung							0,00	0,00	0,00
1/819000-006000	Sonstige Grundstückseinrichtungen		3412	2 40						442,40
SU 34	Summe Auszahlungen investive Gebarung							0,00	0,00	442,40
SA2	Saldo (2) Geldfluss aus der Investiven Gebarung (33 – 34)							0,00	0,00	-442,40
SA3	Saldo (3) Nettofinanzierungssaldo (Saldo 1 + Saldo 2)							-500,00	-500,00	-554,25
Finanzierungstätigkeit										
SU 35	Summe Einzahlungen aus der Finanzierungstätigkeit							0,00	0,00	0,00
SU 36	Summe Auszahlungen aus der Finanzierungstätigkeit							0,00	0,00	0,00
SA4	Saldo (4) Geldfluss aus der Finanzierungstätigkeit (35 – 36)							0,00	0,00	0,00
SA5	Saldo (5) Geldfluss aus der voranschlagswirksamen Gebarung (Saldo 3 + Saldo 4)							-500,00	-500,00	-554,25

	MVAG			VC QU	Ergebnisvoranschlag			Finanzierungsvoranschlag		
	EH	FH			VA 2026	VA 2025	RA 2024	VA 2026	VA 2025	RA 2024
82	Betriebsähnliche Einrichtungen und Betriebe									
820	Wirtschaftshöfe									
820000	Wirtschaftshöfe									
Operative Gebarung										
2/820000+811000	Mieterlöse	2115	3115	14	4.000,00	4.000,00	3.977,40	4.000,00	4.000,00	3.977,40
2/820000+811700	Kostensersatz Gebäudenutzung	2115	3115		9.800,00			9.800,00		
2/820000+817000	Erträge aus der Auflösung von sonstigen Rückstellungen	2117			5.200,00		51.689,36			
2/820000+827800	Rückersatz für Personal	2116	3116	18	2.000,00	2.000,00	4.315,71	2.000,00	2.000,00	4.196,71
2/820000+828000	Rückersätze von Ausgaben	2116	3116	18	3.000,00	2.000,00	2.953,12	3.000,00	2.000,00	3.173,12
SU 21 / 31	Summe Erträge / Einzahlungen operative Gebarung				24.000,00	8.000,00	62.935,59	18.800,00	8.000,00	11.347,23
1/820000-400000	geringwertige Wirtschaftsgüter	2221	3221	23	15.000,00	15.000,00	5.967,24	15.000,00	15.000,00	5.951,66
1/820000-400200	Dienstbekleidung	2221	3221	23	12.400,00	13.000,00	12.266,26	12.400,00	13.000,00	11.979,11
1/820000-402100	Werkzeuge	2221	3221	23	6.000,00	6.000,00	8.269,89	6.000,00	6.000,00	7.991,79
1/820000-420000	Sonstige Roh- und Hilfsstoffe	2221	3221	23	13.000,00	15.000,00	14.303,47	13.000,00	15.000,00	17.960,98
1/820000-452000	Treibstoffe	2221	3221	23	1.000,00	1.000,00	838,26	1.000,00	1.000,00	863,52
1/820000-453000	Schmier- und Schleifmittel	2221	3221	23	1.000,00	1.000,00	730,19	1.000,00	1.000,00	730,19
1/820000-454000	Reinigungsmittel	2221	3221	23	1.200,00	1.000,00	937,54	1.200,00	1.000,00	937,54
1/820000-456000	Büromaterial	2221	3221	23	800,00	800,00	525,38	800,00	800,00	525,38
1/820000-458000	Mittel zur ärztlichen Betreuung	2221	3221	23	800,00	800,00	777,76	800,00	800,00	777,76
1/820000-459000	Sonstige Verbrauchsgüter	2221	3221	23	9.000,00	8.000,00	6.354,17	9.000,00	8.000,00	6.354,17
1/820000-511000	Geldbezüge VB II	2211	3211	20	1.099.900,00	1.056.900,00	1.004.039,44	1.099.900,00	1.056.900,00	1.004.039,44
1/820000-563000	Sonst.Aufwandsentschädigung	2213	3213	20	4.600,00	4.000,00	3.503,54	4.600,00	4.000,00	3.503,54
1/820000-565000	Mehrleistungsvergütung	2211	3211	20	94.200,00	89.100,00	98.196,21	94.200,00	89.100,00	98.196,21
1/820000-566000	Zuwendungen-Dienstjubiläum	2212	3212	20	5.300,00		10.767,62	5.300,00		10.767,62
1/820000-569000	Sonstige Nebengebühren	2211	3211	20	112.400,00	100.400,00	99.634,80	112.400,00	100.400,00	99.634,80
1/820000-569100	Studienbeihilfe	2211	3211	20	200,00	400,00	263,82	200,00	400,00	263,82
1/820000-580000	Dienstgeberbeiträge FBAF	2212	3212	20	45.100,00	44.900,00	42.947,25	45.100,00	44.900,00	42.947,25
1/820000-582000	Dienstgeberbeitrag SV	2212	3212	20	277.400,00	261.700,00	253.446,64	277.400,00	261.700,00	253.446,64
1/820000-590000	Freiw.Sozialleistungen	2212	3212	20	4.600,00	4.600,00	4.567,20	4.600,00	4.600,00	4.567,20
1/820000-591000	Dotierung von Rückstellungen für Abfertigungen	2214			5.500,00	8.100,00	13.277,83			
1/820000-592000	Dotierung von Rückstellungen für Jubiläumszuwendungen	2214			10.600,00	12.700,00	18.644,17			
1/820000-593000	Dotierung von Rückstellungen für nicht konsumierte Urlaube	2214			12.000,00	12.000,00	13.743,60			
1/820000-600000	Strom für Beleuchtung	2222	3222	24	11.500,00	11.500,00	7.214,66	11.500,00	11.500,00	7.214,66
1/820000-600100	Gas/Wärme	2222	3222	24	13.000,00	17.300,00	6.625,32	13.000,00	17.300,00	6.625,32
1/820000-614000	Instandhaltung von Gebäuden	2224	3224	24	6.000,00	15.600,00	9.597,82	6.000,00	15.600,00	9.597,82

		MVAG		VC QU	Ergebnisvoranschlag			Finanzierungsvoranschlag		
		EH	FH		VA 2026	VA 2025	RA 2024	VA 2026	VA 2025	RA 2024
1/820000-614100	Wartungen	2224	3224		2.200,00			2.200,00		
1/820000-616000	Instandhaltg.Maschinen,masch.Anlagen	2224	3224	24	4.000,00	4.000,00	6.054,20	4.000,00	4.000,00	6.054,20
1/820000-618000	Instandhaltung Einrichtungen	2224	3224	24	1.000,00	1.000,00	41,51	1.000,00	1.000,00	41,51
1/820000-630000	Porto	2222	3222	24	100,00	100,00		100,00	100,00	
1/820000-631000	Telefon	2222	3222	24	4.900,00	4.600,00	4.516,33	4.900,00	4.600,00	4.543,61
1/820000-670000	Versicherungen	2222	3222	24	5.000,00	5.400,00	4.757,40	5.000,00	5.400,00	4.757,40
1/820000-680000	Abschreibung	2226			20.600,00	21.100,00	20.772,66			
1/820000-710000	öffentliche Abgaben	2225	3225	24	21.000,00	20.000,00	19.749,64	21.000,00	20.000,00	19.749,64
1/820000-724000	Reisegebühren	2225	3225	24	200,00	200,00		200,00	200,00	
1/820000-728000	Entgelte für Leistungen	2225	3225	24	3.800,00	3.500,00	3.696,06	3.800,00	3.500,00	3.696,06
1/820000-728020	EDV-Wartung	2225	3225	24	500,00	500,00	193,14	500,00	500,00	193,14
1/820000-728300	Entgelte Leiharbeitskräfte	2225	3225	24	1.000,00	1.000,00		1.000,00	1.000,00	
SU 22 / 32	Summe Aufwendungen / Auszahlungen operative Gebarung				1.826.800,00	1.762.200,00	1.697.221,02	1.778.100,00	1.708.300,00	1.633.911,98
SA 0 / SA 1	(0) Nettoergebnis (21 - 22) / (1) Geldfluss operative Gebarung (31 – 32)				-1.802.800,00	-1.754.200,00	-1.634.285,43	-1.759.300,00	-1.700.300,00	-1.622.564,75
SA01	Saldo (01) Haushaltsrücklagen (230 - 240)				0,00	0,00	0,00	0,00	0,00	0,00
SA00	Saldo (00) Nettoergebnis nach Haushaltsrücklagen (Saldo 0 + Saldo 01)				-1.802.800,00	-1.754.200,00	-1.634.285,43			
Investive Gebarung										
SU 33	Summe Einzahlungen investive Gebarung							0,00	0,00	0,00
1/820000-042000	Betriebsausstattung			3415 2 41				10.000,00	13.200,00	
SU 34	Summe Auszahlungen investive Gebarung							10.000,00	13.200,00	0,00
SA2	Saldo (2) Geldfluss aus der Investiven Gebarung (33 – 34)							-10.000,00	-13.200,00	0,00
SA3	Saldo (3) Nettofinanzierungssaldo (Saldo 1 + Saldo 2)							-1.769.300,00	-1.713.500,00	-1.622.564,75
Finanzierungstätigkeit										
SU 35	Summe Einzahlungen aus der Finanzierungstätigkeit							0,00	0,00	0,00
SU 36	Summe Auszahlungen aus der Finanzierungstätigkeit							0,00	0,00	0,00
SA4	Saldo (4) Geldfluss aus der Finanzierungstätigkeit (35 – 36)							0,00	0,00	0,00
SA5	Saldo (5) Geldfluss aus der voranschlagswirksamen Gebarung (Saldo 3 + Saldo 4)							-1.769.300,00	-1.713.500,00	-1.622.564,75
821	Fuhrpark									
821000	Fuhrpark									
Operative Gebarung										
2/821000+803000	Veräußerungen von technischen Anlagen, Fahrzeugen und Maschinen	2116		31	1.000,00	39.000,00	3.420,00			
2/821000+813000	Erträge aus der Auflösung von Investitionszuschüssen (Kapitaltransfers)	2127			5.800,00	5.600,00	5.708,57			
SU 21 / 31	Summe Erträge / Einzahlungen operative Gebarung				6.800,00	44.600,00	9.128,57	0,00	0,00	0,00
1/821000-400000	Geringwertige Wirtschaftsgüter (GWG)	2221	3221		1.000,00	1.200,00	563,09	1.000,00	1.200,00	563,09
1/821000-402100	Werkzeuge	2221	3221	23	1.000,00	1.000,00	1.498,14	1.000,00	1.000,00	1.498,14
1/821000-452000	Treibstoffe	2221	3221	23	60.000,00	60.000,00	56.479,24	60.000,00	60.000,00	59.120,27

		MVAG VC QU			Ergebnisvoranschlag			Finanzierungsvoranschlag		
		EH	FH		VA 2026	VA 2025	RA 2024	VA 2026	VA 2025	RA 2024
1/821000-453000	Schmier- und Schleifmittel	2221	3221	23	2.000,00	2.500,00	1.856,38	2.000,00	2.500,00	1.856,38
1/821000-454000	Reinigungsmittel	2221	3221	23	200,00	200,00		200,00	200,00	
1/821000-459000	Sonst.Verbrauchsgüter	2221	3221	23	1.700,00	1.500,00	1.637,63	1.700,00	1.500,00	1.637,63
1/821000-616000	Instandhalt. Maschinen, masch.Anlagen	2224	3224	24	500,00	800,00		500,00	800,00	
1/821000-617000	Instandhaltung Fahrzeuge	2224	3224	24	80.000,00	100.000,00	122.232,34	80.000,00	100.000,00	121.827,08
1/821000-670000	Versicherungen	2222	3222	24	39.000,00	39.800,00	36.992,54	39.000,00	39.800,00	36.992,54
1/821000-680000	Abschreibung	2226			99.800,00	102.400,00	104.776,61			
1/821000-705000	Operating Leasing	2223	3223		7.000,00	2.100,00		7.000,00	2.100,00	
1/821000-710000	Öffentl.Abgaben	2225	3225	24	2.500,00	2.500,00	1.843,40	2.500,00	2.500,00	1.843,40
SU 22 / 32	Summe Aufwendungen / Auszahlungen operative Gebarung				294.700,00	314.000,00	327.879,37	194.900,00	211.600,00	225.338,53
SA 0 / SA 1	(0) Nettoergebnis (21 - 22) / (1) Geldfluss operative Gebarung (31 - 32)				-287.900,00	-269.400,00	-318.750,80	-194.900,00	-211.600,00	-225.338,53
5/821000-795001	Zuweisungen an allgemeine Haushaltsrücklagen	2401		1		41.700,00				
SA01	Saldo (01) Haushaltsrücklagen (230 - 240)				0,00	-41.700,00	0,00	0,00	0,00	0,00
SA00	Saldo (00) Nettoergebnis nach Haushaltsrücklagen (Saldo 0 + Saldo 01)				-287.900,00	-311.100,00	-318.750,80			
Investive Gebarung										
6/821000+300000	Kapitaltransfers von Bund, Bundesfonds und Bundeskammern		3331							41.700,00
2/821000+803000	Veräußerungen von technischen Anlagen, Fahrzeugen und Maschinen		3314	31				1.000,00	39.000,00	3.420,00
SU 33	Summe Einzahlungen investive Gebarung							1.000,00	39.000,00	45.120,00
1/821000-040000	Fahrzeuge		3414	2				5.500,00	20.100,00	
SU 34	Summe Auszahlungen investive Gebarung							5.500,00	20.100,00	0,00
SA2	Saldo (2) Geldfluss aus der Investiven Gebarung (33 - 34)							-4.500,00	18.900,00	45.120,00
SA3	Saldo (3) Nettofinanzierungssaldo (Saldo 1 + Saldo 2)							-199.400,00	-192.700,00	-180.218,53
Finanzierungstätigkeit										
SU 35	Summe Einzahlungen aus der Finanzierungstätigkeit							0,00	0,00	0,00
SU 36	Summe Auszahlungen aus der Finanzierungstätigkeit							0,00	0,00	0,00
SA4	Saldo (4) Geldfluss aus der Finanzierungstätigkeit (35 - 36)							0,00	0,00	0,00
SA5	Saldo (5) Geldfluss aus der voranschlagswirksamen Gebarung (Saldo 3 + Saldo 4)							-199.400,00	-192.700,00	-180.218,53
821024	Fuhrpark 2024									
Operative Gebarung										
2/821024+813000	Erträge aus der Auflösung von Investitionszuschüssen (Kapitaltransfers)		2127		400,00					
SU 21 / 31	Summe Erträge / Einzahlungen operative Gebarung				400,00	0,00	0,00	0,00	0,00	0,00
1/821024-680000	Planmäßige Abschreibung		2226		600,00	600,00	484,90			
SU 22 / 32	Summe Aufwendungen / Auszahlungen operative Gebarung				600,00	600,00	484,90	0,00	0,00	0,00
SA 0 / SA 1	(0) Nettoergebnis (21 - 22) / (1) Geldfluss operative Gebarung (31 - 32)				-200,00	-600,00	-484,90	0,00	0,00	0,00

		MVAG		VC QU	Ergebnisvoranschlag			Finanzierungsvoranschlag			
		EH	FH		VA 2026	VA 2025	RA 2024	VA 2026	VA 2025	RA 2024	
6/821024+895001	Entnahmen von allgemeinen Haushaltsrücklagen	2301		1				1.624,50			
SA01	Saldo (01) Haushaltsrücklagen (230 - 240)				0,00	0,00	1.624,50	0,00	0,00	0,00	
SA00	Saldo (00) Nettoergebnis nach Haushaltsrücklagen (Saldo 0 + Saldo 01)				-200,00	-600,00	1.139,60				
Investive Gebarung											
6/821024+300000	Kapitaltransfers von Bund, Bundesfonds und Bundeskammern		3331	1					3.200,00		1.625,00
SU 33	Summe Einzahlungen investive Gebarung							0,00	3.200,00		1.625,00
5/821024-040000	Fahrzeuge		3414	1							6.499,00
SU 34	Summe Auszahlungen investive Gebarung							0,00	0,00		6.499,00
SA2	Saldo (2) Geldfluss aus der Investiven Gebarung (33 – 34)							0,00	3.200,00		-4.874,00
SA3	Saldo (3) Nettofinanzierungssaldo (Saldo 1 + Saldo 2)							0,00	3.200,00		-4.874,00
Finanzierungstätigkeit											
SU 35	Summe Einzahlungen aus der Finanzierungstätigkeit							0,00	0,00		0,00
SU 36	Summe Auszahlungen aus der Finanzierungstätigkeit							0,00	0,00		0,00
SA4	Saldo (4) Geldfluss aus der Finanzierungstätigkeit (35 – 36)							0,00	0,00		0,00
SA5	Saldo (5) Geldfluss aus der voranschlagswirksamen Gebarung (Saldo 3 + Saldo 4)							0,00	3.200,00		-4.874,00
821025	Fuhrpark 2025										
Operative Gebarung											
SU 21 / 31	Summe Erträge / Einzahlungen operative Gebarung				0,00	0,00	0,00	0,00	0,00	0,00	0,00
SU 22 / 32	Summe Aufwendungen / Auszahlungen operative Gebarung				0,00	0,00	0,00	0,00	0,00	0,00	0,00
SA 0 / SA 1	(0) Nettoergebnis (21 - 22) / (1) Geldfluss operative Gebarung (31 – 32)				0,00	0,00	0,00	0,00	0,00	0,00	0,00
6/821025+895001	Entnahmen von allgemeinen Haushaltsrücklagen	2301		1		4.400,00					
SA01	Saldo (01) Haushaltsrücklagen (230 - 240)				0,00	4.400,00	0,00	0,00	0,00	0,00	0,00
SA00	Saldo (00) Nettoergebnis nach Haushaltsrücklagen (Saldo 0 + Saldo 01)				0,00	4.400,00	0,00	0,00	0,00	0,00	0,00
Investive Gebarung											
SU 33	Summe Einzahlungen investive Gebarung							0,00	0,00		0,00
5/821025-040000	Fahrzeuge		3414	1					404.400,00		
SU 34	Summe Auszahlungen investive Gebarung							0,00	404.400,00		0,00
SA2	Saldo (2) Geldfluss aus der Investiven Gebarung (33 – 34)							0,00	-404.400,00		0,00
SA3	Saldo (3) Nettofinanzierungssaldo (Saldo 1 + Saldo 2)							0,00	-404.400,00		0,00
Finanzierungstätigkeit											
6/821025+346000	Investitionsdarlehen von Finanzunternehmen		3514	1					400.000,00		
SU 35	Summe Einzahlungen aus der Finanzierungstätigkeit							0,00	400.000,00		0,00
SU 36	Summe Auszahlungen aus der Finanzierungstätigkeit							0,00	0,00		0,00
SA4	Saldo (4) Geldfluss aus der Finanzierungstätigkeit (35 – 36)							0,00	400.000,00		0,00

		MVAG VC QU			Ergebnisvoranschlag			Finanzierungsvoranschlag		
		EH	FH		VA 2026	VA 2025	RA 2024	VA 2026	VA 2025	RA 2024
SA5	Saldo (5) Geldfluss aus der voranschlagswirksamen Gebarung (Saldo 3 + Saldo 4)							0,00	-4.400,00	0,00
828	Sonstige Märkte									
828000	Sonstige Märkte									
Operative Gebarung										
2/828000+804000	Veräußerungen von Amts-, Betriebs- und Geschäftsausstattung		2116			200,00				
2/828000+811000	Hüttenverleih	2115	3115	14	10.000,00	10.000,00	9.759,69	10.000,00	10.000,00	8.180,52
2/828000+812000	Gebühren für sonstige Leistungen, Standgebühr	2114	3114		19.000,00	20.000,00	20.431,38	19.000,00	20.000,00	18.585,63
2/828000+829000	Sonstige Erträge	2116	3116	18						2.057,25
SU 21 / 31	Summe Erträge / Einzahlungen operative Gebarung				29.000,00	30.200,00	30.191,07	29.000,00	30.000,00	28.823,40
1/828000-400000	Geringwertige Wirtschaftsgüter (GWG)	2221	3221	23	2.000,00	2.000,00	4.754,98	2.000,00	2.000,00	4.754,98
1/828000-459000	Sonstige Verbrauchsgüter	2221	3221	23		500,00			500,00	
1/828000-618000	Instandhaltung	2224	3224	24	1.000,00	1.000,00	890,31	1.000,00	1.000,00	3.073,09
1/828000-680000	Planmäßige Abschreibung	2226			9.200,00	8.800,00	11.318,42			
1/828000-728070	Weihnachtsmarkt	2225	3225	24	52.600,00	56.000,00	61.408,02	52.600,00	56.000,00	62.639,29
1/828000-728071	Ostermarkt	2225	3225	24	2.000,00	3.000,00	2.932,28	2.000,00	3.000,00	2.932,28
SU 22 / 32	Summe Aufwendungen / Auszahlungen operative Gebarung				66.800,00	71.300,00	81.304,01	57.600,00	62.500,00	73.399,64
SA 0 / SA 1	(0) Nettoergebnis (21 - 22) / (1) Geldfluss operative Gebarung (31 – 32)				-37.800,00	-41.100,00	-51.112,94	-28.600,00	-32.500,00	-44.576,24
SA01	Saldo (01) Haushaltsrücklagen (230 - 240)				0,00	0,00	0,00	0,00	0,00	0,00
SA00	Saldo (00) Nettoergebnis nach Haushaltsrücklagen (Saldo 0 + Saldo 01)				-37.800,00	-41.100,00	-51.112,94			
Investive Gebarung										
2/828000+804000	Veräußerungen von Amts-, Betriebs- und Geschäftsausstattung		3315						200,00	
SU 33	Summe Einzahlungen investive Gebarung							0,00	200,00	0,00
1/828000-042000	Amts-, Betriebs- und Geschäftsausstattung		3415	2 41					8.200,00	6.564,89
SU 34	Summe Auszahlungen investive Gebarung							0,00	8.200,00	6.564,89
SA2	Saldo (2) Geldfluss aus der Investiven Gebarung (33 – 34)							0,00	-8.000,00	-6.564,89
SA3	Saldo (3) Nettofinanzierungssaldo (Saldo 1 + Saldo 2)							-28.600,00	-40.500,00	-51.141,13
Finanzierungstätigkeit										
SU 35	Summe Einzahlungen aus der Finanzierungstätigkeit							0,00	0,00	0,00
SU 36	Summe Auszahlungen aus der Finanzierungstätigkeit							0,00	0,00	0,00
SA4	Saldo (4) Geldfluss aus der Finanzierungstätigkeit (35 – 36)							0,00	0,00	0,00
SA5	Saldo (5) Geldfluss aus der voranschlagswirksamen Gebarung (Saldo 3 + Saldo 4)							-28.600,00	-40.500,00	-51.141,13

	MVAG		VC QU	Ergebnisvoranschlag			Finanzierungsvoranschlag		
	EH	FH		VA 2026	VA 2025	RA 2024	VA 2026	VA 2025	RA 2024
84	Liegenschaften, Wohn- und Geschäftsgebäude								
840	Grundbesitz								
840000	Grundbesitz								
Operative Gebarung									
2/840000+801000	Veräußerungen von Grundstücken und Grundstückseinrichtungen	2116		1.600.000,00	4.079.200,00				
6/840000+801000	Veräußerungen von Grundstücken und Grundstückseinrichtungen	2116	1 30			1.124.612,45			
2/840000+811000	Einnahmen aus Vermiet. u. Verpachtung	2115	3115 14	95.000,00	93.000,00	93.005,97	95.000,00	93.000,00	81.826,39
2/840000+811010	Einnahmen aus Vermiet.u.Verpacht.ung 20%	2115	3115 14	8.000,00	7.200,00	1.510,77	8.000,00	7.200,00	621,99
2/840000+811500	Entschädigung Nutzung Gde.Grund	2115	3115 14	33.000,00	31.000,00	30.205,28	33.000,00	31.000,00	30.205,28
2/840000+829910	Sonstige Erträge	2116	3116 18			5.650,00			5.650,00
2/840000+899000	Entnahmen aus Verrechnungsrücklagen zwischen operativer Gebarung und Projekten	2116				132.679,76			
SU 21 / 31	Summe Erträge / Einzahlungen operative Gebarung			1.736.000,00	4.210.400,00	1.387.664,23	136.000,00	131.200,00	118.303,66
1/840000-610000	Instandhaltung von Grund und Boden	2224	3224 24	500,00	500,00	172,04	500,00	500,00	172,04
1/840000-613000	Instandhaltung von sonstigen Grundstückseinrichtungen	2224	3224 24	500,00	1.500,00		500,00	1.500,00	
1/840000-614000	Instandhaltung von Gebäuden	2224	3224 24	1.500,00	1.500,00		1.500,00	1.500,00	
1/840000-640000	Rechts- und Beratungsaufwand	2222	3222 24	5.000,00	10.000,00	16.349,63	5.000,00	10.000,00	16.349,63
1/840000-659000	Geldverkehrs- und Bankspesen	2244	3244 24	1.000,00	1.000,00	531,96	1.000,00	1.000,00	531,96
1/840000-670000	Versicherungen	2222	3222 24	600,00	600,00	410,76	600,00	600,00	410,76
1/840000-683000	Verluste aus dem Abgang von Sachanlagen und immateriellen Vermögenswerten	2226			950.000,00	91.899,39			
1/840000-700000	Pacht	2223	3223 24	12.700,00	2.700,00	2.653,17	12.700,00	2.700,00	2.653,17
1/840000-710000	Öffentl.Abgaben	2225	3225 24	15.000,00	20.000,00	14.648,15	15.000,00	20.000,00	14.859,15
1/840000-710100	ImmoEst	2225	3225 24	50.000,00	200.000,00	120.530,00	50.000,00	200.000,00	120.530,00
1/840000-728000	Entgelte für sonstige Leistungen	2225	3225 24	10.000,00	20.000,00	24.240,22	10.000,00	34.500,00	12.879,62
5/840000-799000	Zuweisungen an Verrechnungsrücklagen zwischen operativer Gebarung und Projekten	2225	1			132.679,76			
SU 22 / 32	Summe Aufwendungen / Auszahlungen operative Gebarung			96.800,00	1.207.800,00	404.115,08	96.800,00	272.300,00	168.386,33
SA 0 / SA 1	(0) Nettoergebnis (21 - 22) / (1) Geldfluss operative Gebarung (31 - 32)			1.639.200,00	3.002.600,00	983.549,15	39.200,00	-141.100,00	-50.082,67
6/840000+895001	Entnahmen von allgemeinen Haushaltsrücklagen	2301	1			234.186,53			
5/840000-794001	Zuweisung an zweckgebundene Haushaltsrücklagen	2401	1			501.626,03			

		MVAG		VC QU	Ergebnisvoranschlag			Finanzierungsvoranschlag			
		EH	FH		VA 2026	VA 2025	RA 2024	VA 2026	VA 2025	RA 2024	
5/840000-795001	Zuweisung an allgemeine Haushaltsrücklagen	2401		1		352.900,00		137.369,86			
SA01	Saldo (01) Haushaltsrücklagen (230 - 240)				0,00	-352.900,00		-404.809,36	0,00	0,00	0,00
SA00	Saldo (00) Nettoergebnis nach Haushaltsrücklagen (Saldo 0 + Saldo 01)				1.639.200,00	2.649.700,00		578.739,79			
Investive Gebarung											
2/840000+801000	Veräußerungen von Grundstücken und Grundstückseinrichtungen		3312						1.600.000,00	3.831.200,00	
6/840000+801000	Veräußerungen von Grundstücken und Grundstückseinrichtungen		3312	1 30							1.124.612,45
SU 33	Summe Einzahlungen investive Gebarung								1.600.000,00	3.831.200,00	1.124.612,45
1/840000-001000	Unbebaute Grundstücke		3412	2						1.650.000,00	
5/840000-001000	Unbebaute Grundstücke		3412	1 40							51.593,95
5/840000-050000	Sonderanlagen		3412	1							182.592,58
SU 34	Summe Auszahlungen investive Gebarung								0,00	1.650.000,00	234.186,53
SA2	Saldo (2) Geldfluss aus der Investiven Gebarung (33 – 34)								1.600.000,00	2.181.200,00	890.425,92
SA3	Saldo (3) Nettofinanzierungssaldo (Saldo 1 + Saldo 2)								1.639.200,00	2.040.100,00	840.343,25
Finanzierungstätigkeit											
SU 35	Summe Einzahlungen aus der Finanzierungstätigkeit								0,00	0,00	0,00
SU 36	Summe Auszahlungen aus der Finanzierungstätigkeit								0,00	0,00	0,00
SA4	Saldo (4) Geldfluss aus der Finanzierungstätigkeit (35 – 36)								0,00	0,00	0,00
SA5	Saldo (5) Geldfluss aus der voranschlagswirksamen Gebarung (Saldo 3 + Saldo 4)								1.639.200,00	2.040.100,00	840.343,25
840025	Grundbesitz										
Operative Gebarung											
SU 21 / 31	Summe Erträge / Einzahlungen operative Gebarung				0,00	0,00	0,00	0,00	0,00	0,00	0,00
SU 22 / 32	Summe Aufwendungen / Auszahlungen operative Gebarung				0,00	0,00	0,00	0,00	0,00	0,00	0,00
SA 0 / SA 1	(0) Nettoergebnis (21 - 22) / (1) Geldfluss operative Gebarung (31 – 32)				0,00	0,00	0,00	0,00	0,00	0,00	0,00
6/840025+895001	Entnahmen von allgemeinen Haushaltsrücklagen	2301		1	80.000,00						
SA01	Saldo (01) Haushaltsrücklagen (230 - 240)				80.000,00	0,00	0,00	0,00	0,00	0,00	0,00
SA00	Saldo (00) Nettoergebnis nach Haushaltsrücklagen (Saldo 0 + Saldo 01)				80.000,00	0,00	0,00	0,00			
Investive Gebarung											
SU 33	Summe Einzahlungen investive Gebarung								0,00	0,00	0,00
5/840025-010000	Cafe Thermal		3413	1					80.000,00		
SU 34	Summe Auszahlungen investive Gebarung								80.000,00	0,00	0,00
SA2	Saldo (2) Geldfluss aus der Investiven Gebarung (33 – 34)								-80.000,00	0,00	0,00
SA3	Saldo (3) Nettofinanzierungssaldo (Saldo 1 + Saldo 2)								-80.000,00	0,00	0,00
Finanzierungstätigkeit											
SU 35	Summe Einzahlungen aus der Finanzierungstätigkeit								0,00	0,00	0,00

		MVAG VC QU			Ergebnisvoranschlag			Finanzierungsvoranschlag		
		EH	FH		VA 2026	VA 2025	RA 2024	VA 2026	VA 2025	RA 2024
SU 36	Summe Auszahlungen aus der Finanzierungstätigkeit							0,00	0,00	0,00
SA4	Saldo (4) Geldfluss aus der Finanzierungstätigkeit (35 – 36)							0,00	0,00	0,00
SA5	Saldo (5) Geldfluss aus der voranschlagswirksamen Gebarung (Saldo 3 + Saldo 4)							-80.000,00	0,00	0,00
842	Waldbesitz (soweit nicht bei 866)									
842000	Waldbesitz									
Operative Gebarung										
2/842000+808100	Holzverkauf	2116	3116	16	92.000,00	90.000,00	86.533,24	92.000,00	90.000,00	86.707,84
2/842000+811100	Jagdpacht Eigenjagd	2115	3115	14	14.200,00	14.100,00	13.870,75	14.200,00	14.100,00	13.870,75
2/842000+827000	Kostenersatz Personal	2116	3116	18	40.000,00	41.000,00	40.150,28	40.000,00	41.000,00	40.150,28
SU 21 / 31	Summe Erträge / Einzahlungen operative Gebarung				146.200,00	145.100,00	140.554,27	146.200,00	145.100,00	140.728,87
1/842000-400000	Geringwertige Wirtschaftsgüter (GWG)	2221	3221	23	3.000,00	200,00	159,64	3.000,00	200,00	133,84
1/842000-400200	Dienstbekleidung	2221	3221	23	2.000,00	1.500,00	1.583,36	2.000,00	1.500,00	1.583,36
1/842000-402100	Werkzeuge	2221	3221	23	1.000,00	1.000,00	183,95	1.000,00	1.000,00	183,95
1/842000-420000	Pflanzenankauf	2221	3221	23	2.000,00	2.000,00	4.817,60	2.000,00	2.000,00	4.660,05
1/842000-452000	Treibstoffe	2221	3221	23	12.000,00	17.000,00	10.358,81	12.000,00	17.000,00	11.034,10
1/842000-453000	Schmier- und Schleifmittel	2221	3221	23	500,00	900,00	8,53	500,00	900,00	8,53
1/842000-458000	Mittel zur ärztlichen Betreuung	2221	3221	23	200,00	200,00	33,90	200,00	200,00	33,90
1/842000-459000	Sonstige Verbrauchsgüter	2221	3221		300,00	500,00		300,00	500,00	
1/842000-511000	Geldbezüge VB II	2211	3211	20	160.500,00	152.700,00	136.342,45	160.500,00	152.700,00	136.342,45
1/842000-563000	Sonst.Aufwandsentschädig.	2213	3213	20	1.100,00	1.000,00	907,32	1.100,00	1.000,00	907,32
1/842000-565000	Mehrleistungsvergütung	2211	3211	20	7.100,00	8.600,00	7.826,64	7.100,00	8.600,00	7.826,64
1/842000-569000	Sonstige Nebengebühren	2211	3211	20	18.200,00	15.900,00	15.765,98	18.200,00	15.900,00	15.765,98
1/842000-580000	Dienstgeberbeiträge FBAF	2212	3212	20	7.000,00	6.600,00	5.951,16	7.000,00	6.600,00	5.951,16
1/842000-582000	Dienstgeberbeitrag SV	2212	3212	20	38.200,00	36.400,00	33.196,62	38.200,00	36.400,00	33.196,62
1/842000-590000	Freiw.Sozialleistungen	2212	3212	20	800,00	600,00	761,20	800,00	600,00	761,20
1/842000-591000	Dotierung von Rückstellungen für Abfertigungen	2214			3.800,00	5.200,00	10.264,51			
1/842000-592000	Dotierung von Rückstellungen für Jubiläumszuwendungen	2214			2.600,00	3.200,00	5.719,27			
1/842000-593000	Dotierung von Rückstellungen für nicht konsumierte Urlaube	2214			3.500,00	3.500,00	7.929,15			
1/842000-610000	Instandhaltung von Grund und Boden	2224	3224	24	500,00	500,00		500,00	500,00	
1/842000-613000	Instandhaltung Grundstückseinrichtung	2224	3224	24	800,00	1.000,00	340,65	800,00	1.000,00	340,65
1/842000-616000	Instandhalt. Maschinen, masch.Anlagen	2224	3224	24	5.000,00	5.000,00	7.284,99	5.000,00	5.000,00	7.165,28
1/842000-670000	Versicherungen	2222	3222	24	900,00	900,00	623,52	900,00	900,00	623,52
1/842000-680000	Abschreibung	2226			9.500,00	10.200,00	10.978,31			
1/842000-683000	Verluste aus dem Abgang von Sachanlagen und immateriellen Vermögenswerten	2226					673,49			

		MVAG		VC QU	Ergebnisvoranschlag			Finanzierungsvoranschlag		
		EH	FH		VA 2026	VA 2025	RA 2024	VA 2026	VA 2025	RA 2024
1/842000-710000	Öffentl. Abgaben	2225	3225	24	500,00	500,00	322,22	500,00	500,00	322,22
1/842000-728000	Entgelte für Leistungen	2225	3225	24	35.000,00	35.000,00	35.981,36	35.000,00	35.000,00	36.056,36
SU 22 / 32	Summe Aufwendungen / Auszahlungen operative Gebarung				316.000,00	310.100,00	298.014,63	296.600,00	288.000,00	262.897,13
SA 0 / SA 1	(0) Nettoergebnis (21 - 22) / (1) Geldfluss operative Gebarung (31 - 32)				-169.800,00	-165.000,00	-157.460,36	-150.400,00	-142.900,00	-122.168,26
SA01	Saldo (01) Haushaltsrücklagen (230 - 240)				0,00	0,00	0,00	0,00	0,00	0,00
SA00	Saldo (00) Nettoergebnis nach Haushaltsrücklagen (Saldo 0 + Saldo 01)				-169.800,00	-165.000,00	-157.460,36			
Investive Gebarung										
SU 33	Summe Einzahlungen investive Gebarung							0,00	0,00	0,00
1/842000-042000	Amts-, Betriebs- und Geschäftsausstattung		3415	2 41				15.000,00	10.000,00	12.588,95
SU 34	Summe Auszahlungen investive Gebarung							15.000,00	10.000,00	12.588,95
SA2	Saldo (2) Geldfluss aus der Investiven Gebarung (33 - 34)							-15.000,00	-10.000,00	-12.588,95
SA3	Saldo (3) Nettofinanzierungssaldo (Saldo 1 + Saldo 2)							-165.400,00	-152.900,00	-134.757,21
Finanzierungstätigkeit										
SU 35	Summe Einzahlungen aus der Finanzierungstätigkeit							0,00	0,00	0,00
SU 36	Summe Auszahlungen aus der Finanzierungstätigkeit							0,00	0,00	0,00
SA4	Saldo (4) Geldfluss aus der Finanzierungstätigkeit (35 - 36)							0,00	0,00	0,00
SA5	Saldo (5) Geldfluss aus der voranschlagswirksamen Gebarung (Saldo 3 + Saldo 4)							-165.400,00	-152.900,00	-134.757,21
846	Wohn- und Geschäftsgebäude (soweit nicht bei 853)									
846000	Geschäftsgebäude									
Operative Gebarung										
2/846000+811000	Mieteinnahmen Dr. Mayer Gunthof-Straße 4	2115	3115	14	105.000,00	102.000,00	97.114,16	105.000,00	102.000,00	97.114,16
SU 21 / 31	Summe Erträge / Einzahlungen operative Gebarung				105.000,00	102.000,00	97.114,16	105.000,00	102.000,00	97.114,16
1/846000-680000	Planmäßige Abschreibung	2226			52.200,00	52.200,00	52.184,91			
1/846000-777000	Kapitaltransfers an private Organisationen ohne Erwerbszweck	2234		44	105.000,00	102.000,00	97.114,15			
SU 22 / 32	Summe Aufwendungen / Auszahlungen operative Gebarung				157.200,00	154.200,00	149.299,06	0,00	0,00	0,00
SA 0 / SA 1	(0) Nettoergebnis (21 - 22) / (1) Geldfluss operative Gebarung (31 - 32)				-52.200,00	-52.200,00	-52.184,90	105.000,00	102.000,00	97.114,16
SA01	Saldo (01) Haushaltsrücklagen (230 - 240)				0,00	0,00	0,00	0,00	0,00	0,00
SA00	Saldo (00) Nettoergebnis nach Haushaltsrücklagen (Saldo 0 + Saldo 01)				-52.200,00	-52.200,00	-52.184,90			
Investive Gebarung										
SU 33	Summe Einzahlungen investive Gebarung							0,00	0,00	0,00
1/846000-777000	Kapitaltransfers an private Organisationen ohne Erwerbszweck		3434	44				105.000,00	102.000,00	97.114,15
SU 34	Summe Auszahlungen investive Gebarung							105.000,00	102.000,00	97.114,15
SA2	Saldo (2) Geldfluss aus der Investiven Gebarung (33 - 34)							-105.000,00	-102.000,00	-97.114,15
SA3	Saldo (3) Nettofinanzierungssaldo (Saldo 1 + Saldo 2)							0,00	0,00	0,01

	MVAG VC QU			Ergebnisvoranschlag			Finanzierungsvoranschlag		
	EH	FH		VA 2026	VA 2025	RA 2024	VA 2026	VA 2025	RA 2024
Finanzierungstätigkeit									
SU 35							0,00	0,00	0,00
SU 36							0,00	0,00	0,00
SA4							0,00	0,00	0,00
SA5							0,00	0,00	0,01
846100 Geschäftsgebäude - Ordination									
Operative Gebarung									
2/846100+811000	Miet- und Pächterträge	2115	3115	18.000,00	18.000,00	18.120,00	18.000,00	18.000,00	19.840,00
SU 21 / 31	Summe Erträge / Einzahlungen operative Gebarung			18.000,00	18.000,00	18.120,00	18.000,00	18.000,00	19.840,00
1/846100-670000	Versicherungen	2222	3222	300,00	300,00		300,00	300,00	
1/846100-710000	Öffentliche Abgaben, ohne Gebühren gemäß FAG	2225	3225	1.000,00	1.000,00		1.000,00	1.000,00	
SU 22 / 32	Summe Aufwendungen / Auszahlungen operative Gebarung			1.300,00	1.300,00	0,00	1.300,00	1.300,00	0,00
SA 0 / SA 1	(0) Nettoergebnis (21 - 22) / (1) Geldfluss operative Gebarung (31 - 32)			16.700,00	16.700,00	18.120,00	16.700,00	16.700,00	19.840,00
SA01	Saldo (01) Haushaltsrücklagen (230 - 240)			0,00	0,00	0,00	0,00	0,00	0,00
SA00	Saldo (00) Nettoergebnis nach Haushaltsrücklagen (Saldo 0 + Saldo 01)			16.700,00	16.700,00	18.120,00			
Investive Gebarung									
SU 33	Summe Einzahlungen investive Gebarung						0,00	0,00	0,00
SU 34	Summe Auszahlungen investive Gebarung						0,00	0,00	0,00
SA2	Saldo (2) Geldfluss aus der Investiven Gebarung (33 - 34)						0,00	0,00	0,00
SA3	Saldo (3) Nettofinanzierungssaldo (Saldo 1 + Saldo 2)						16.700,00	16.700,00	19.840,00
Finanzierungstätigkeit									
SU 35	Summe Einzahlungen aus der Finanzierungstätigkeit						0,00	0,00	0,00
SU 36	Summe Auszahlungen aus der Finanzierungstätigkeit						0,00	0,00	0,00
SA4	Saldo (4) Geldfluss aus der Finanzierungstätigkeit (35 - 36)						0,00	0,00	0,00
SA5	Saldo (5) Geldfluss aus der voranschlagswirksamen Gebarung (Saldo 3 + Saldo 4)						16.700,00	16.700,00	19.840,00
85 Betriebe mit marktbestimmter Tätigkeit									
851 Betriebe der Abwasserbeseitigung									
851000 Abwasserbeseitigung									
Operative Gebarung									
2/851000+810200	Hauskanalreinigung	2114	3114	13	500,00	500,00	500,00	500,00	
2/851000+813000	Erträge aus der Auflösung von Investitionszuschüssen (Kapitaltransfers)	2127			19.100,00	18.900,00	17.297,23		
2/851000+817000	Erträge aus der Auflösung von sonstigen Rückstellungen	2117					284,40		
2/851000+828000	Rückersatz von Ausgaben	2116	3116	18	3.000,00	3.000,00	2.562,68	3.000,00	2.562,68

		MVAG		VC QU	Ergebnisvoranschlag			Finanzierungsvoranschlag		
		EH	FH		VA 2026	VA 2025	RA 2024	VA 2026	VA 2025	RA 2024
2/851000+829000	Sonstige Erträge	2116	3116			5.000,00			5.000,00	
2/851000+852500	Benützungsgebühren	2113	3113	12	3.500.000,00	3.000.000,00	3.107.309,23	3.500.000,00	3.000.000,00	3.107.583,96
2/851000+861010	Landestransfers Gebührenbremse 2024	2121	3121				206.861,00			206.861,00
2/851000+861100	Förderung Kanalkataster	2121	3121	15	3.400,00	3.300,00	3.190,48	3.400,00	3.300,00	3.190,48
6/851000+899000	Entnahmen aus Verrechnungsrücklagen zwischen operativer Gebarung und Projekten	2116		1			185.976,50			
SU 21 / 31	Summe Erträge / Einzahlungen operative Gebarung				3.526.000,00	3.030.700,00	3.523.481,52	3.506.900,00	3.011.800,00	3.320.198,12
1/851000-400200	Dienstbekleidung	2221	3221	23	1.100,00	1.100,00	548,68	1.100,00	1.100,00	548,68
1/851000-402100	Werkzeuge	2221	3221	23	500,00	300,00	26,19	500,00	300,00	26,19
1/851000-452000	Treibstoffe	2221	3221	23	7.000,00	8.000,00	5.769,75	7.000,00	8.000,00	5.797,60
1/851000-453000	Schmier- und Schleifmittel	2221	3221	23	200,00	200,00		200,00	200,00	
1/851000-459000	Sonst.Verbrauchsgüter	2221	3221	23	1.500,00	1.500,00	647,37	1.500,00	1.500,00	647,37
1/851000-511000	Geldbezüge VB II	2211	3211	20	77.500,00	75.100,00	75.618,85	77.500,00	75.100,00	75.618,85
1/851000-565000	Mehrleistungsvergütung	2211	3211	20	20.000,00	18.600,00	19.598,40	20.000,00	18.600,00	19.598,40
1/851000-569000	Sonstige Nebengebühren	2211	3211	20	14.500,00	11.600,00	11.152,97	14.500,00	11.600,00	11.152,97
1/851000-580000	Dienstgeberbeiträge FBAF	2212	3212	20	4.200,00	3.900,00	3.924,59	4.200,00	3.900,00	3.924,59
1/851000-582000	Dienstgeberbeitrag SV	2212	3212	20	23.500,00	21.700,00	21.865,25	23.500,00	21.700,00	21.865,25
1/851000-590000	Freiw.Sozialleistungen	2212	3212	20	600,00	600,00	570,90	600,00	600,00	570,90
1/851000-591000	Dotierung von Rückstellungen für Abfertigungen	2214			1.300,00	1.700,00	3.261,13			
1/851000-592000	Dotierung von Rückstellungen für Jubiläumszuwendungen	2214			800,00	1.100,00	1.468,63			
1/851000-593000	Dotierung von Rückstellungen für nicht konsumierte Urlaube	2214			1.000,00	1.000,00	1.545,06			
1/851000-600000	Strom	2222	3222	24	3.000,00	3.000,00	2.774,70	3.000,00	3.000,00	2.774,70
1/851000-611500	Straßeninstandsetzung nach Kanalbau	2224	3224	24	50.000,00	50.000,00		50.000,00	50.000,00	
1/851000-612000	Instandhaltung Rohrstrang, Fäkalkanal	2224	3224	24	200.000,00	200.000,00	300.899,21	200.000,00	200.000,00	355.248,82
1/851000-612100	Instandhaltg. Rohrstrang Regenwasserkanal	2224	3224	24	50.000,00	50.000,00	168.047,46	50.000,00	50.000,00	205.741,12
1/851000-617000	Instandhaltung Fahrzeuge	2224	3224	24	20.000,00	20.000,00	17.550,77	20.000,00	20.000,00	17.550,77
1/851000-631000	Telefon	2222	3222	24	5.000,00	5.000,00	3.854,23	5.000,00	5.000,00	3.870,90
1/851000-650000	Kreditzinsen	2241	3241	25			779,23			779,23
1/851000-650100	Zinsen für Finanzschulden in Euro	2241	3241	25	200,00	200,00	172,94	200,00	200,00	172,94
1/851000-670000	Versicherungen	2222	3222	24	2.400,00	2.400,00	2.211,00	2.400,00	2.400,00	2.211,00
1/851000-680000	Abschreibung	2226			574.600,00	568.900,00	565.641,68			
1/851000-710000	Öffentl.Abgaben	2225	3225	24	25.000,00	19.000,00	18.882,39	25.000,00	19.000,00	18.882,39
1/851000-722010	Zweckzuschuss Gebührenhaushalt 2024	2225	3225				206.870,12			206.201,94
1/851000-728000	Entgelte für Leistungen	2225	3225	24	12.000,00	17.000,00	10.950,84	12.000,00	17.000,00	10.718,52
1/851000-728150	Herstellung Hauskanalanschlüsse	2225	3225	24	25.000,00	25.000,00	10.548,06	25.000,00	25.000,00	10.548,06

		MVAG		VC QU	Ergebnisvoranschlag			Finanzierungsvoranschlag		
		EH	FH		VA 2026	VA 2025	RA 2024	VA 2026	VA 2025	RA 2024
1/851000-728800	Verwaltungskostenbeitrag	2225	3225	24	477.700,00	365.400,00	331.335,96	477.700,00	365.400,00	331.335,96
1/851000-752300	Umlage an Abwasserverband	2231	3231	26	1.554.400,00	1.442.000,00	1.441.999,96	1.554.400,00	1.442.000,00	1.557.699,96
1/851000-760000	Pensionen und sonst. Ruhebezüge	2234	3234	21	23.500,00	21.300,00	21.778,16	23.500,00	21.300,00	21.778,16
1/851000-799000	Zuweisungen an Verrechnungsrücklagen zwischen operativer Gebarung und Projekten	2225					185.976,50			
SU 22 / 32	Summe Aufwendungen / Auszahlungen operative Gebarung				3.176.500,00	2.935.600,00	3.436.270,98	2.598.800,00	2.362.900,00	2.885.265,27
SA 0 / SA 1	(0) Nettoergebnis (21 - 22) / (1) Geldfluss operative Gebarung (31 - 32)				349.500,00	95.100,00	87.210,54	908.100,00	648.900,00	434.932,85
2/851000+894001	Entnahmen von zweckgebundenen Haushaltsrücklagen	2301					800.000,00			
1/851000-794001	Zuweisung an zweckgebundene Haushaltsrücklagen	2401			385.100,00		1.258.998,99			
SA01	Saldo (01) Haushaltsrücklagen (230 - 240)				-385.100,00	0,00	-458.998,99	0,00	0,00	0,00
SA00	Saldo (00) Nettoergebnis nach Haushaltsrücklagen (Saldo 0 + Saldo 01)				-35.600,00	95.100,00	-371.788,45			
Investive Gebarung										
2/851000+300000	Kapitaltransfers von Bund, Bundesfonds und Bundeskammern		3331	33				6.800,00	7.000,00	6.682,52
2/851000+307000	Kanaleinmündungsgebühr		3334	34				100.000,00	100.000,00	193.601,05
SU 33	Summe Einzahlungen investive Gebarung							106.800,00	107.000,00	200.283,57
5/851000-004000	Fakalkanal Baukosten		3412	1 40						353.075,59
1/851000-004000	Wasser- und Abwasserbauten und -anlagen		3412	2				600.000,00	865.000,00	
1/851000-042000	Inventaranschaffung		3415	2 41				30.000,00	21.000,00	14.866,35
SU 34	Summe Auszahlungen investive Gebarung							630.000,00	886.000,00	367.941,94
SA2	Saldo (2) Geldfluss aus der Investiven Gebarung (33 - 34)							-523.200,00	-779.000,00	-167.658,37
SA3	Saldo (3) Nettofinanzierungssaldo (Saldo 1 + Saldo 2)							384.900,00	-130.100,00	267.274,48
Finanzierungstätigkeit										
2/851000+341000	Investitionsdarlehen von Ländern, Landesfonds und Landeskammern		3511	54				200,00	200,00	172,94
SU 35	Summe Einzahlungen aus der Finanzierungstätigkeit							200,00	200,00	172,94
1/851000-340250	Darlehenstilgung Bundes-VWf		3611	64						34.546,51
SU 36	Summe Auszahlungen aus der Finanzierungstätigkeit							0,00	0,00	34.546,51
SA4	Saldo (4) Geldfluss aus der Finanzierungstätigkeit (35 - 36)							200,00	200,00	-34.373,57
SA5	Saldo (5) Geldfluss aus der voranschlagswirksamen Gebarung (Saldo 3 + Saldo 4)							385.100,00	-129.900,00	232.900,91
851100	Kläranlage									
Operative Gebarung										
2/851100+817000	Erträge aus der Auflösung von sonstigen Rückstellungen	2117			12.400,00		27.374,11			

		MVAG VC QU			Ergebnisvoranschlag			Finanzierungsvoranschlag		
		EH	FH		VA 2026	VA 2025	RA 2024	VA 2026	VA 2025	RA 2024
2/851100+827000	Kostenersatz für Personal	2116	3116	18	1.162.500,00	1.115.700,00	1.045.024,78	1.162.500,00	1.115.700,00	1.045.874,24
SU 21 / 31	Summe Erträge / Einzahlungen operative Gebarung				1.174.900,00	1.115.700,00	1.072.398,89	1.162.500,00	1.115.700,00	1.045.874,24
1/851100-510000	Geldbezüge - VB I	2211	3211	20	165.300,00	160.300,00	151.927,35	165.300,00	160.300,00	151.927,35
1/851100-511000	Geldbezüge VB II	2211	3211	20	559.600,00	550.000,00	508.209,17	559.600,00	550.000,00	508.209,17
1/851100-563000	Sonst.Aufwandsentschädig.	2213	3213	20	5.700,00	5.400,00	4.903,76	5.700,00	5.400,00	4.903,76
1/851100-565000	Mehrleistungsvergütung	2211	3211	20	89.700,00	84.200,00	83.439,14	89.700,00	84.200,00	83.439,14
1/851100-566000	Zuwendungen-Dienstjubiläum	2212	3212	20	12.000,00			12.000,00		
1/851100-569000	Sonstige Nebengebühren	2211	3211	20	93.600,00	76.500,00	79.941,93	93.600,00	76.500,00	79.941,93
1/851100-569100	Studienbeihilfe	2211	3211	20	200,00	200,00		200,00	200,00	
1/851100-580000	Dienstgeberbeiträge FBAF	2212	3212	20	25.000,00	24.700,00	28.665,67	25.000,00	24.700,00	28.665,67
1/851100-582000	Dienstgeberbeitrag SV	2212	3212	20	179.500,00	168.800,00	160.727,88	179.500,00	168.800,00	160.727,88
1/851100-588000	Kommunalsteuer	2212	3212	20	27.500,00	24.500,00	23.176,59	27.500,00	24.500,00	23.176,59
1/851100-590000	Freiw.Sozialleistungen	2212	3212	20	3.500,00	3.500,00	3.044,80	3.500,00	3.500,00	3.044,80
1/851100-591000	Dotierung von Rückstellungen für Abfertigungen	2214			13.400,00	22.000,00	34.820,46			
1/851100-592000	Dotierung von Rückstellungen für Jubiläumszuwendungen	2214			5.900,00	13.000,00	32.506,77			
1/851100-593000	Dotierung von Rückstellungen für nicht konsumierte Urlaube	2214			10.000,00	10.000,00	7.403,85			
1/851100-724000	Reisegebühren	2225	3225	24	900,00	1.300,00	988,49	900,00	1.300,00	988,49
SU 22 / 32	Summe Aufwendungen / Auszahlungen operative Gebarung				1.191.800,00	1.144.400,00	1.119.755,86	1.162.500,00	1.099.400,00	1.045.024,78
SA 0 / SA 1	(0) Nettoergebnis (21 - 22) / (1) Geldfluss operative Gebarung (31 - 32)				-16.900,00	-28.700,00	-47.356,97	0,00	16.300,00	849,46
SA01	Saldo (01) Haushaltsrücklagen (230 - 240)				0,00	0,00	0,00	0,00	0,00	0,00
SA00	Saldo (00) Nettoergebnis nach Haushaltsrücklagen (Saldo 0 + Saldo 01)				-16.900,00	-28.700,00	-47.356,97			
Investive Gebarung										
SU 33	Summe Einzahlungen investive Gebarung							0,00	0,00	0,00
SU 34	Summe Auszahlungen investive Gebarung							0,00	0,00	0,00
SA2	Saldo (2) Geldfluss aus der Investiven Gebarung (33 - 34)							0,00	0,00	0,00
SA3	Saldo (3) Nettofinanzierungssaldo (Saldo 1 + Saldo 2)							0,00	16.300,00	849,46
Finanzierungstätigkeit										
SU 35	Summe Einzahlungen aus der Finanzierungstätigkeit							0,00	0,00	0,00
SU 36	Summe Auszahlungen aus der Finanzierungstätigkeit							0,00	0,00	0,00
SA4	Saldo (4) Geldfluss aus der Finanzierungstätigkeit (35 - 36)							0,00	0,00	0,00
SA5	Saldo (5) Geldfluss aus der voranschlagswirksamen Gebarung (Saldo 3 + Saldo 4)							0,00	16.300,00	849,46
851200	Abwasserbeseitigung									
Operative Gebarung										
SU 21 / 31	Summe Erträge / Einzahlungen operative Gebarung				0,00	0,00	0,00	0,00	0,00	0,00
SU 22 / 32	Summe Aufwendungen / Auszahlungen operative Gebarung				0,00	0,00	0,00	0,00	0,00	0,00

		MVAG		VC QU	Ergebnisvoranschlag			Finanzierungsvoranschlag		
		EH	FH		VA 2026	VA 2025	RA 2024	VA 2026	VA 2025	RA 2024
SA 0 / SA 1	(0) Nettoergebnis (21 - 22) / (1) Geldfluss operative Gebarung (31 - 32)				0,00	0,00	0,00	0,00	0,00	0,00
6/851200+894001	Entnahmen von zweckgebundenen Haushaltsrücklagen	2301		1		167.100,00	139.807,39			
SA01	Saldo (01) Haushaltsrücklagen (230 - 240)				0,00	167.100,00	139.807,39	0,00	0,00	0,00
SA00	Saldo (00) Nettoergebnis nach Haushaltsrücklagen (Saldo 0 + Saldo 01)				0,00	167.100,00	139.807,39			
Investive Gebarung										
SU 33	Summe Einzahlungen investive Gebarung							0,00	0,00	0,00
SU 34	Summe Auszahlungen investive Gebarung							0,00	0,00	0,00
SA2	Saldo (2) Geldfluss aus der Investiven Gebarung (33 - 34)							0,00	0,00	0,00
SA3	Saldo (3) Nettofinanzierungssaldo (Saldo 1 + Saldo 2)							0,00	0,00	0,00
Finanzierungstätigkeit										
SU 35	Summe Einzahlungen aus der Finanzierungstätigkeit							0,00	0,00	0,00
SU 36	Summe Auszahlungen aus der Finanzierungstätigkeit							0,00	0,00	0,00
SA4	Saldo (4) Geldfluss aus der Finanzierungstätigkeit (35 - 36)							0,00	0,00	0,00
SA5	Saldo (5) Geldfluss aus der voranschlagswirksamen Gebarung (Saldo 3 + Saldo 4)							0,00	0,00	0,00
853	Betriebe für die Errichtung und Verwaltung von Wohn- und Ges									
853000	Wohn- und Geschäftsgebäude									
Operative Gebarung										
2/853000+811000	Einnahmen aus Vermiet. u. Verpachtung	2115	3115	14	2.500,00	2.400,00	2.316,24	2.500,00	2.400,00	2.334,78
2/853000+811020	Mieterlöse Hauptstraße 24	2115	3115	14	29.000,00	29.000,00	27.971,34	29.000,00	29.000,00	27.971,34
2/853000+811021	Einnahmen Betriebskosten Hauptstraße 24	2115	3115	14	8.000,00	8.000,00	7.158,73	8.000,00	8.000,00	7.158,73
2/853000+811030	Mieterlöse WH Hermannngasse 18	2115	3115	14	37.000,00	31.000,00	33.825,57	37.000,00	31.000,00	33.825,57
2/853000+811031	Einnahmen Betriebskosten WH Hermannng	2115	3115	14	16.000,00	15.900,00	16.187,25	16.000,00	15.900,00	16.187,25
2/853000+811040	Mieterlöse WH A.Krenn-Straße 23	2115	3115	14	35.000,00	25.000,00	27.948,13	35.000,00	25.000,00	27.948,13
2/853000+811041	Einnahmen Betriebskosten WH A.Krenn-Str	2115	3115	14	19.000,00	19.000,00	19.475,42	19.000,00	19.000,00	19.475,42
2/853000+811060	Mieterlöse WH Magdalenengasse 9	2115	3115	14	5.700,00	5.600,00	5.562,84	5.700,00	5.600,00	5.562,84
2/853000+811061	Einnahmen Betriebskosten Magdaleneng	2115	3115	14	4.600,00	4.600,00	4.782,34	4.600,00	4.600,00	4.782,34
2/853000+811300	Einnahmen Vermiet.u.Verpachtung 20%	2115	3115	14	8.800,00	8.800,00	8.731,77	8.800,00	8.800,00	8.731,78
SU 21 / 31	Summe Erträge / Einzahlungen operative Gebarung				165.600,00	149.300,00	153.959,63	165.600,00	149.300,00	153.978,18
1/853000-614000	Instandhaltung Gebäude	2224	3224	24	1.000,00	2.000,00	75,48	1.000,00	2.000,00	75,48
1/853000-614002	Instandhaltung WH Hauptstraße 24	2224	3224	24	5.000,00	5.500,00	2.110,76	5.000,00	5.500,00	2.110,76
1/853000-614003	Instandhaltung WH Hermannngasse 18	2224	3224	24	5.000,00	40.000,00	14.509,13	5.000,00	40.000,00	14.509,13
1/853000-614004	Instandhaltung WH A.Krenn-Str.23	2224	3224	24	3.000,00	3.000,00	32.792,76	3.000,00	3.000,00	32.792,76
1/853000-614006	Instandhaltung Magdalenengasse 9	2224	3224	24	3.000,00	3.000,00	2.519,20	3.000,00	3.000,00	2.519,20
1/853000-670000	Versicherungen	2222	3222	24	400,00	400,00	253,92	400,00	400,00	253,92

		MVAG VC QU			Ergebnisvoranschlag			Finanzierungsvoranschlag		
		EH	FH		VA 2026	VA 2025	RA 2024	VA 2026	VA 2025	RA 2024
1/853000-680000	Abschreibung	2226			44.500,00	44.500,00	43.443,89			
1/853000-700200	Mietersatz	2223	3223	24	1.000,00	500,00	953,19	1.000,00	500,00	953,19
1/853000-700400	Betriebskosten WH Hauptstraße 24	2223	3223	24	8.000,00	8.000,00	7.856,72	8.000,00	8.000,00	7.856,72
1/853000-700500	Betriebskosten WH Hermannngasse 18	2223	3223	24	16.000,00	15.900,00	15.607,63	16.000,00	15.900,00	15.607,63
1/853000-700600	Betriebskosten WH A.Krenn-Straße 23	2223	3223	24	19.000,00	19.000,00	17.665,00	19.000,00	19.000,00	17.665,00
1/853000-700800	Betriebskosten WH Magdalenengasse 9	2223	3223	24	4.600,00	4.600,00	3.622,46	4.600,00	4.600,00	3.558,44
1/853000-710000	Öffentl.Abgaben	2225	3225	24	500,00	1.000,00	492,00	500,00	1.000,00	487,17
SU 22 / 32	Summe Aufwendungen / Auszahlungen operative Gebarung				111.000,00	147.400,00	141.902,14	66.500,00	102.900,00	98.389,40
SA 0 / SA 1	(0) Nettoergebnis (21 - 22) / (1) Geldfluss operative Gebarung (31 - 32)				54.600,00	1.900,00	12.057,49	99.100,00	46.400,00	55.588,78
2/853000+894001	Entnahmen von zweckgebundenen Haushaltsrücklagen	2301			41.000,00	65.000,00	7.902,87			
1/853000-794001	Zuweisung an zweckgebundene Haushaltsrücklagen	2401					79.086,45			
SA01	Saldo (01) Haushaltsrücklagen (230 - 240)				41.000,00	65.000,00	-71.183,58	0,00	0,00	0,00
SA00	Saldo (00) Nettoergebnis nach Haushaltsrücklagen (Saldo 0 + Saldo 01)				95.600,00	66.900,00	-59.126,09			
Investive Gebarung										
SU 33	Summe Einzahlungen investive Gebarung							0,00	0,00	0,00
SU 34	Summe Auszahlungen investive Gebarung							0,00	0,00	0,00
SA2	Saldo (2) Geldfluss aus der Investiven Gebarung (33 - 34)							0,00	0,00	0,00
SA3	Saldo (3) Nettofinanzierungssaldo (Saldo 1 + Saldo 2)							99.100,00	46.400,00	55.588,78
Finanzierungstätigkeit										
SU 35	Summe Einzahlungen aus der Finanzierungstätigkeit							0,00	0,00	0,00
SU 36	Summe Auszahlungen aus der Finanzierungstätigkeit							0,00	0,00	0,00
SA4	Saldo (4) Geldfluss aus der Finanzierungstätigkeit (35 - 36)							0,00	0,00	0,00
SA5	Saldo (5) Geldfluss aus der voranschlagswirksamen Gebarung (Saldo 3 + Saldo 4)							99.100,00	46.400,00	55.588,78
853020	Wohnhaus A.Krenn-Straße 23									
Operative Gebarung										
2/853020+861000	Transfers von Ländern, Landesfonds und Landeskammern	2121	3121	15	30.000,00			30.000,00		
SU 21 / 31	Summe Erträge / Einzahlungen operative Gebarung				30.000,00	0,00	0,00	30.000,00	0,00	0,00
1/853020-650000	Zinsen für Finanzschulden in Euro	2241	3241	25	15.000,00	1.900,00		15.000,00	1.900,00	
1/853020-680000	Planmäßige Abschreibung	2226			6.200,00	5.000,00	88,00			
SU 22 / 32	Summe Aufwendungen / Auszahlungen operative Gebarung				21.200,00	6.900,00	88,00	15.000,00	1.900,00	0,00
SA 0 / SA 1	(0) Nettoergebnis (21 - 22) / (1) Geldfluss operative Gebarung (31 - 32)				8.800,00	-6.900,00	-88,00	15.000,00	-1.900,00	0,00
6/853020+894001	Entnahmen von zweckgebundenen Haushaltsrücklagen	2301		1		27.200,00	8.800,00			
SA01	Saldo (01) Haushaltsrücklagen (230 - 240)				0,00	27.200,00	8.800,00	0,00	0,00	0,00
SA00	Saldo (00) Nettoergebnis nach Haushaltsrücklagen (Saldo 0 + Saldo 01)				8.800,00	20.300,00	8.712,00			

		MVAG		VC QU	Ergebnisvoranschlag			Finanzierungsvoranschlag		
		EH	FH		VA 2026	VA 2025	RA 2024	VA 2026	VA 2025	RA 2024
Investive Gebarung										
6/853020+300000	Kapitaltransfers von Bund, Bundesfonds und Bundeskammern		3331	1				90.000,00	90.000,00	
SU 33	Summe Einzahlungen investive Gebarung							90.000,00	90.000,00	0,00
5/853020-010000	Sanierung		3413	1 40				10.000,00	617.200,00	8.800,00
SU 34	Summe Auszahlungen investive Gebarung							10.000,00	617.200,00	8.800,00
SA2	Saldo (2) Geldfluss aus der Investiven Gebarung (33 – 34)							80.000,00	-527.200,00	-8.800,00
SA3	Saldo (3) Nettofinanzierungssaldo (Saldo 1 + Saldo 2)							95.000,00	-529.100,00	-8.800,00
Finanzierungstätigkeit										
6/853020+346000	Investitionsdarlehen von Finanzunternehmen		3514	1 55					500.000,00	
SU 35	Summe Einzahlungen aus der Finanzierungstätigkeit							0,00	500.000,00	0,00
1/853020-346000	Investitionsdarlehen von Finanzunternehmen		3614	65				18.500,00		
SU 36	Summe Auszahlungen aus der Finanzierungstätigkeit							18.500,00	0,00	0,00
SA4	Saldo (4) Geldfluss aus der Finanzierungstätigkeit (35 – 36)							-18.500,00	500.000,00	0,00
SA5	Saldo (5) Geldfluss aus der voranschlagswirksamen Gebarung (Saldo 3 + Saldo 4)							76.500,00	-29.100,00	-8.800,00
853024 Hauptstraße 24										
Operative Gebarung										
SU 21 / 31	Summe Erträge / Einzahlungen operative Gebarung				0,00	0,00	0,00	0,00	0,00	0,00
1/853024-680000	Planmäßige Abschreibung		2226			200,00				
SU 22 / 32	Summe Aufwendungen / Auszahlungen operative Gebarung				0,00	200,00	0,00	0,00	0,00	0,00
SA 0 / SA 1	(0) Nettoergebnis (21 - 22) / (1) Geldfluss operative Gebarung (31 – 32)				0,00	-200,00	0,00	0,00	0,00	0,00
6/853024+894001	Entnahmen von zweckgebundenen Haushaltsrücklagen		2301	1			20.730,91			
SA01	Saldo (01) Haushaltsrücklagen (230 - 240)				0,00	0,00	20.730,91	0,00	0,00	0,00
SA00	Saldo (00) Nettoergebnis nach Haushaltsrücklagen (Saldo 0 + Saldo 01)				0,00	-200,00	20.730,91			
Investive Gebarung										
SU 33	Summe Einzahlungen investive Gebarung							0,00	0,00	0,00
5/853024-010000	Gebäude und Bauten		3413	1						20.730,91
SU 34	Summe Auszahlungen investive Gebarung							0,00	0,00	20.730,91
SA2	Saldo (2) Geldfluss aus der Investiven Gebarung (33 – 34)							0,00	0,00	-20.730,91
SA3	Saldo (3) Nettofinanzierungssaldo (Saldo 1 + Saldo 2)							0,00	0,00	-20.730,91
Finanzierungstätigkeit										
SU 35	Summe Einzahlungen aus der Finanzierungstätigkeit							0,00	0,00	0,00
SU 36	Summe Auszahlungen aus der Finanzierungstätigkeit							0,00	0,00	0,00
SA4	Saldo (4) Geldfluss aus der Finanzierungstätigkeit (35 – 36)							0,00	0,00	0,00

		MVAG VC QU			Ergebnisvoranschlag			Finanzierungsvoranschlag		
		EH	FH		VA 2026	VA 2025	RA 2024	VA 2026	VA 2025	RA 2024
SA5	Saldo (5) Geldfluss aus der voranschlagswirksamen Gebarung (Saldo 3 + Saldo 4)							0,00	0,00	-20.730,91
853100	Atzlerhaus									
	Operative Gebarung									
2/853100+811000	Mieterlöse	2115	3115	14	65.300,00	65.300,00	64.512,71	65.300,00	65.300,00	64.512,71
2/853100+811001	Einnahmen Betriebskosten	2115	3115	14	24.000,00	24.000,00	22.043,48	24.000,00	24.000,00	22.043,48
SU 21 / 31	Summe Erträge / Einzahlungen operative Gebarung				89.300,00	89.300,00	86.556,19	89.300,00	89.300,00	86.556,19
1/853100-614000	Instandhaltung Gebäude	2224	3224	24	5.000,00	35.000,00	18.769,71	5.000,00	35.000,00	18.769,71
1/853100-680000	Abschreibung	2226			20.500,00	20.500,00	20.514,15			
1/853100-700100	Betriebskosten	2223	3223	24	24.000,00	24.000,00	24.143,25	24.000,00	24.000,00	24.143,25
SU 22 / 32	Summe Aufwendungen / Auszahlungen operative Gebarung				49.500,00	79.500,00	63.427,11	29.000,00	59.000,00	42.912,96
SA 0 / SA 1	(0) Nettoergebnis (21 - 22) / (1) Geldfluss operative Gebarung (31 - 32)				39.800,00	9.800,00	23.129,08	60.300,00	30.300,00	43.643,23
SA01	Saldo (01) Haushaltsrücklagen (230 - 240)				0,00	0,00	0,00	0,00	0,00	0,00
SA00	Saldo (00) Nettoergebnis nach Haushaltsrücklagen (Saldo 0 + Saldo 01)				39.800,00	9.800,00	23.129,08			
	Investive Gebarung									
SU 33	Summe Einzahlungen investive Gebarung							0,00	0,00	0,00
SU 34	Summe Auszahlungen investive Gebarung							0,00	0,00	0,00
SA2	Saldo (2) Geldfluss aus der Investiven Gebarung (33 - 34)							0,00	0,00	0,00
SA3	Saldo (3) Nettofinanzierungssaldo (Saldo 1 + Saldo 2)							60.300,00	30.300,00	43.643,23
	Finanzierungstätigkeit									
SU 35	Summe Einzahlungen aus der Finanzierungstätigkeit							0,00	0,00	0,00
SU 36	Summe Auszahlungen aus der Finanzierungstätigkeit							0,00	0,00	0,00
SA4	Saldo (4) Geldfluss aus der Finanzierungstätigkeit (35 - 36)							0,00	0,00	0,00
SA5	Saldo (5) Geldfluss aus der voranschlagswirksamen Gebarung (Saldo 3 + Saldo 4)							60.300,00	30.300,00	43.643,23
853300	Wassergasse									
	Operative Gebarung									
2/853300+811000	Mieterlöse	2115	3115	14	40.000,00	30.000,00	30.511,68	40.000,00	30.000,00	30.511,68
2/853300+811001	Einnahmen Betriebskosten	2115	3115	14	20.000,00	20.000,00	23.051,63	20.000,00	20.000,00	23.051,63
SU 21 / 31	Summe Erträge / Einzahlungen operative Gebarung				60.000,00	50.000,00	53.563,31	60.000,00	50.000,00	53.563,31
1/853300-614000	Instandhaltung von Gebäuden	2224	3224	24	5.000,00	5.000,00	31.084,96	5.000,00	5.000,00	31.084,96
1/853300-680000	Abschreibung	2226			14.100,00	14.100,00	14.123,76			
1/853300-700100	Betriebskosten	2223	3223	24	20.000,00	20.000,00	21.839,00	20.000,00	20.000,00	21.839,00
SU 22 / 32	Summe Aufwendungen / Auszahlungen operative Gebarung				39.100,00	39.100,00	67.047,72	25.000,00	25.000,00	52.923,96
SA 0 / SA 1	(0) Nettoergebnis (21 - 22) / (1) Geldfluss operative Gebarung (31 - 32)				20.900,00	10.900,00	-13.484,41	35.000,00	25.000,00	639,35
SA01	Saldo (01) Haushaltsrücklagen (230 - 240)				0,00	0,00	0,00	0,00	0,00	0,00
SA00	Saldo (00) Nettoergebnis nach Haushaltsrücklagen (Saldo 0 + Saldo 01)				20.900,00	10.900,00	-13.484,41			

		MVAG VC QU			Ergebnisvoranschlag			Finanzierungsvoranschlag		
		EH	FH		VA 2026	VA 2025	RA 2024	VA 2026	VA 2025	RA 2024
Investive Gebarung										
SU 33	Summe Einzahlungen investive Gebarung							0,00	0,00	0,00
SU 34	Summe Auszahlungen investive Gebarung							0,00	0,00	0,00
SA2	Saldo (2) Geldfluss aus der Investiven Gebarung (33 – 34)							0,00	0,00	0,00
SA3	Saldo (3) Nettofinanzierungssaldo (Saldo 1 + Saldo 2)							35.000,00	25.000,00	639,35
Finanzierungstätigkeit										
SU 35	Summe Einzahlungen aus der Finanzierungstätigkeit							0,00	0,00	0,00
SU 36	Summe Auszahlungen aus der Finanzierungstätigkeit							0,00	0,00	0,00
SA4	Saldo (4) Geldfluss aus der Finanzierungstätigkeit (35 – 36)							0,00	0,00	0,00
SA5	Saldo (5) Geldfluss aus der voranschlagswirksamen Gebarung (Saldo 3 + Saldo 4)							35.000,00	25.000,00	639,35
853400	Wohnhaus Castelligasse 10									
Operative Gebarung										
2/853400+811000	Mieterlöse	2115	3115	14	22.000,00	21.000,00	20.921,16	22.000,00	21.000,00	20.921,16
2/853400+811001	Einnahmen Betriebskosten	2115	3115	14	12.000,00	12.200,00	10.020,94	12.000,00	12.200,00	10.020,94
SU 21 / 31	Summe Erträge / Einzahlungen operative Gebarung				34.000,00	33.200,00	30.942,10	34.000,00	33.200,00	30.942,10
1/853400-614001	Instandhaltung WH Castelligasse	2224	3224	24	5.000,00	5.000,00	19.382,53	5.000,00	5.000,00	19.382,53
1/853400-680000	Abschreibung	2226			2.000,00	2.000,00	14.928,37			
1/853400-700300	Betriebskosten WH Castelligasse	2223	3223	24	12.000,00	12.200,00	12.813,63	12.000,00	12.200,00	12.813,63
SU 22 / 32	Summe Aufwendungen / Auszahlungen operative Gebarung				19.000,00	19.200,00	47.124,53	17.000,00	17.200,00	32.196,16
SA 0 / SA 1	(0) Nettoergebnis (21 - 22) / (1) Geldfluss operative Gebarung (31 – 32)				15.000,00	14.000,00	-16.182,43	17.000,00	16.000,00	-1.254,06
SA01	Saldo (01) Haushaltsrücklagen (230 - 240)				0,00	0,00	0,00	0,00	0,00	0,00
SA00	Saldo (00) Nettoergebnis nach Haushaltsrücklagen (Saldo 0 + Saldo 01)				15.000,00	14.000,00	-16.182,43			
Investive Gebarung										
SU 33	Summe Einzahlungen investive Gebarung							0,00	0,00	0,00
SU 34	Summe Auszahlungen investive Gebarung							0,00	0,00	0,00
SA2	Saldo (2) Geldfluss aus der Investiven Gebarung (33 – 34)							0,00	0,00	0,00
SA3	Saldo (3) Nettofinanzierungssaldo (Saldo 1 + Saldo 2)							17.000,00	16.000,00	-1.254,06
Finanzierungstätigkeit										
SU 35	Summe Einzahlungen aus der Finanzierungstätigkeit							0,00	0,00	0,00
SU 36	Summe Auszahlungen aus der Finanzierungstätigkeit							0,00	0,00	0,00
SA4	Saldo (4) Geldfluss aus der Finanzierungstätigkeit (35 – 36)							0,00	0,00	0,00
SA5	Saldo (5) Geldfluss aus der voranschlagswirksamen Gebarung (Saldo 3 + Saldo 4)							17.000,00	16.000,00	-1.254,06
853600	Wohnhaus Spitalgasse									
Operative Gebarung										
2/853600+811000	Mieterlöse	2115	3115	14	35.000,00	30.000,00	28.593,47	35.000,00	30.000,00	28.593,47
2/853600+811001	Einnahmen Betriebskosten	2115	3115	14	17.000,00	17.000,00	21.188,42	17.000,00	17.000,00	21.188,42

		MVAG VC QU			Ergebnisvoranschlag			Finanzierungsvoranschlag		
		EH	FH		VA 2026	VA 2025	RA 2024	VA 2026	VA 2025	RA 2024
2/853600+861100	Zinsenzuschuss	2121	3121	15	11.500,00	11.500,00	11.450,00	11.500,00	11.500,00	11.450,00
SU 21 / 31	Summe Erträge / Einzahlungen operative Gebarung				63.500,00	58.500,00	61.231,89	63.500,00	58.500,00	61.231,89
1/853600-614000	Instandhaltung von Gebäuden	2224	3224	24	5.000,00	5.000,00	32.354,34	5.000,00	5.000,00	32.354,34
1/853600-650000	Zinsen für Darlehen	2241	3241	25	900,00	1.600,00	1.510,62	900,00	1.600,00	1.510,62
1/853600-680000	Abschreibung	2226			13.300,00	13.300,00	12.645,06			
1/853600-700100	Betriebskosten	2223	3223	24	17.000,00	17.000,00	18.912,16	17.000,00	17.000,00	18.912,16
SU 22 / 32	Summe Aufwendungen / Auszahlungen operative Gebarung				36.200,00	36.900,00	65.422,18	22.900,00	23.600,00	52.777,12
SA 0 / SA 1	(0) Nettoergebnis (21 - 22) / (1) Geldfluss operative Gebarung (31 - 32)				27.300,00	21.600,00	-4.190,29	40.600,00	34.900,00	8.454,77
SA01	Saldo (01) Haushaltsrücklagen (230 - 240)				0,00	0,00	0,00	0,00	0,00	0,00
SA00	Saldo (00) Nettoergebnis nach Haushaltsrücklagen (Saldo 0 + Saldo 01)				27.300,00	21.600,00	-4.190,29			
Investive Gebarung										
SU 33	Summe Einzahlungen investive Gebarung							0,00	0,00	0,00
SU 34	Summe Auszahlungen investive Gebarung							0,00	0,00	0,00
SA2	Saldo (2) Geldfluss aus der Investiven Gebarung (33 - 34)							0,00	0,00	0,00
SA3	Saldo (3) Nettofinanzierungssaldo (Saldo 1 + Saldo 2)							40.600,00	34.900,00	8.454,77
Finanzierungstätigkeit										
SU 35	Summe Einzahlungen aus der Finanzierungstätigkeit							0,00	0,00	0,00
1/853600-346000	Darlehenstilgung		3614	65				22.600,00	19.500,00	20.619,91
1/853600-346100	Darlehentilgung Land NÖ		3614	65				11.300,00	11.300,00	11.264,40
SU 36	Summe Auszahlungen aus der Finanzierungstätigkeit							33.900,00	30.800,00	31.884,31
SA4	Saldo (4) Geldfluss aus der Finanzierungstätigkeit (35 - 36)							-33.900,00	-30.800,00	-31.884,31
SA5	Saldo (5) Geldfluss aus der voranschlagswirksamen Gebarung (Saldo 3 + Saldo 4)							6.700,00	4.100,00	-23.429,54
853625	Wohnhaus Spitalgasse									
Operative Gebarung										
SU 21 / 31	Summe Erträge / Einzahlungen operative Gebarung				0,00	0,00	0,00	0,00	0,00	0,00
SU 22 / 32	Summe Aufwendungen / Auszahlungen operative Gebarung				0,00	0,00	0,00	0,00	0,00	0,00
SA 0 / SA 1	(0) Nettoergebnis (21 - 22) / (1) Geldfluss operative Gebarung (31 - 32)				0,00	0,00	0,00	0,00	0,00	0,00
6/853625+894001	Entnahmen von zweckgebundenen Haushaltsrücklagen	2301		1		20.000,00				
SA01	Saldo (01) Haushaltsrücklagen (230 - 240)				0,00	20.000,00	0,00	0,00	0,00	0,00
SA00	Saldo (00) Nettoergebnis nach Haushaltsrücklagen (Saldo 0 + Saldo 01)				0,00	20.000,00	0,00			
Investive Gebarung										
SU 33	Summe Einzahlungen investive Gebarung							0,00	0,00	0,00
5/853625-010000	Gebäude und Bauten		3413	1					20.000,00	
SU 34	Summe Auszahlungen investive Gebarung							0,00	20.000,00	0,00
SA2	Saldo (2) Geldfluss aus der Investiven Gebarung (33 - 34)							0,00	-20.000,00	0,00
SA3	Saldo (3) Nettofinanzierungssaldo (Saldo 1 + Saldo 2)							0,00	-20.000,00	0,00

		MVAG VC QU			Ergebnisvoranschlag			Finanzierungsvoranschlag		
		EH	FH		VA 2026	VA 2025	RA 2024	VA 2026	VA 2025	RA 2024
Finanzierungstätigkeit										
SU 35	Summe Einzahlungen aus der Finanzierungstätigkeit							0,00	0,00	0,00
SU 36	Summe Auszahlungen aus der Finanzierungstätigkeit							0,00	0,00	0,00
SA4	Saldo (4) Geldfluss aus der Finanzierungstätigkeit (35 – 36)							0,00	0,00	0,00
SA5	Saldo (5) Geldfluss aus der voranschlagswirksamen Gebarung (Saldo 3 + Saldo 4)							0,00	-20.000,00	0,00
853700	R.Schön-Gasse									
Operative Gebarung										
2/853700+811001	Einnahmen Betriebskosten WHA	2115	3115	14	21.000,00	21.000,00	21.487,32	21.000,00	21.000,00	21.487,32
2/853700+811200	Mieterlöse WHA	2115	3115	14	63.500,00	60.000,00	51.810,06	63.500,00	60.000,00	51.810,06
2/853700+816500	Kaufpreisraten	2114	3114	13	11.100,00			11.100,00	97.300,00	26.320,30
2/853700+823000	Zinsen	2131	3131	14		100,00			100,00	
2/853700+861000	WHA Zinsenzuschuss	2121	3121	15			9.349,20			9.349,20
SU 21 / 31	Summe Erträge / Einzahlungen operative Gebarung				95.600,00	81.100,00	82.646,58	95.600,00	178.400,00	108.966,88
1/853700-614000	Instandhaltung Gebäude	2224	3224	24	5.000,00	5.000,00	2.908,89	5.000,00	5.000,00	2.908,89
1/853700-650000	Zinsen für Darlehen WHA	2241	3241	25	9.200,00	10.300,00	14.876,87	9.200,00	10.300,00	14.876,87
1/853700-680000	Abschreibung 11 RH	2226			18.400,00	18.400,00	18.411,15			
1/853700-700100	Betriebskosten WHA R.Schön-G 48	2223	3223	24	21.000,00	21.000,00	22.067,97	21.000,00	21.000,00	22.142,55
1/853700-710000	Öffentliche Abgaben	2225	3225	24	200,00	200,00	45,32	200,00	200,00	45,32
SU 22 / 32	Summe Aufwendungen / Auszahlungen operative Gebarung				53.800,00	54.900,00	58.310,20	35.400,00	36.500,00	39.973,63
SA 0 / SA 1	(0) Nettoergebnis (21 - 22) / (1) Geldfluss operative Gebarung (31 – 32)				41.800,00	26.200,00	24.336,38	60.200,00	141.900,00	68.993,25
1/853700-794001	Zuweisung an zweckgebundene Haushaltsrücklagen	2401					772,35			
SA01	Saldo (01) Haushaltsrücklagen (230 - 240)				0,00	0,00	-772,35	0,00	0,00	0,00
SA00	Saldo (00) Nettoergebnis nach Haushaltsrücklagen (Saldo 0 + Saldo 01)				41.800,00	26.200,00	23.564,03			
Investive Gebarung										
SU 33	Summe Einzahlungen investive Gebarung							0,00	0,00	0,00
SU 34	Summe Auszahlungen investive Gebarung							0,00	0,00	0,00
SA2	Saldo (2) Geldfluss aus der Investiven Gebarung (33 – 34)							0,00	0,00	0,00
SA3	Saldo (3) Nettofinanzierungssaldo (Saldo 1 + Saldo 2)							60.200,00	141.900,00	68.993,25
Finanzierungstätigkeit										
6/853700+341000	Landesdarlehen WHA		3511	1 54				23.400,00	23.400,00	23.373,00
SU 35	Summe Einzahlungen aus der Finanzierungstätigkeit							23.400,00	23.400,00	23.373,00
1/853700-341000	Darlehenstilgung WBF WHA		3611	64				19.500,00	17.400,00	17.651,70
1/853700-346000	Darlehenstilgung WHA		3614	65				36.100,00	35.400,00	40.383,99
SU 36	Summe Auszahlungen aus der Finanzierungstätigkeit							55.600,00	52.800,00	58.035,69
SA4	Saldo (4) Geldfluss aus der Finanzierungstätigkeit (35 – 36)							-32.200,00	-29.400,00	-34.662,69

	MVAG VC QU			Ergebnisvoranschlag			Finanzierungsvoranschlag			
	EH	FH		VA 2026	VA 2025	RA 2024	VA 2026	VA 2025	RA 2024	
SA5	Saldo (5) Geldfluss aus der voranschlagswirksamen Gebarung (Saldo 3 + Saldo 4)						28.000,00	112.500,00	34.330,56	
86	Land- und forstwirtschaftliche Betriebe									
860	Gärtnereien									
860000	Gärtnerei									
Operative Gebarung										
2/860000+809000	Gegenwerte von Sachbezugsleistungen	2116	3116		1.500,00	1.500,00	1.324,92	1.500,00	1.500,00	1.324,92
2/860000+811000	Einnahmen aus Vermiet. u. Verpachtung	2115	3115	14	7.600,00	7.600,00	7.503,55	7.600,00	7.600,00	7.503,55
2/860000+828000	Rückersätze von Ausgaben	2116	3116	18	100,00	100,00		100,00	100,00	
SU 21 / 31	Summe Erträge / Einzahlungen operative Gebarung				9.200,00	9.200,00	8.828,47	9.200,00	9.200,00	8.828,47
1/860000-400000	Geringwert.Wirtschaftsgüter	2221	3221	23	4.000,00	4.000,00	5.015,75	4.000,00	4.000,00	4.586,75
1/860000-400200	Dienstbekleidung	2221	3221	23	1.200,00	1.500,00	1.132,38	1.200,00	1.500,00	1.132,38
1/860000-402100	Werkzeuge	2221	3221	23	1.500,00	1.500,00	1.921,67	1.500,00	1.500,00	1.987,86
1/860000-452000	Treibstoffe	2221	3221	23	3.500,00	2.000,00	2.539,23	3.500,00	2.000,00	2.311,94
1/860000-454000	Reinigungsmittel	2221	3221	23	200,00	200,00	18,77	200,00	200,00	18,77
1/860000-459000	Sonst.Verbrauchsgüter	2221	3221	23	4.000,00	5.000,00	3.502,39	4.000,00	5.000,00	3.584,96
1/860000-511000	Geldbezüge VB II	2211	3211	20	99.700,00	87.100,00	46.016,32	99.700,00	87.100,00	46.016,32
1/860000-563000	Sonst.Aufwandsentschädigung	2213	3213	20	3.200,00	2.800,00	1.330,20	3.200,00	2.800,00	1.330,20
1/860000-565000	Mehrleistungsvergütungen	2211	3211	20	900,00	1.200,00	894,61	900,00	1.200,00	894,61
1/860000-569000	Sonstige Nebengebühren	2211	3211	20	3.400,00	3.400,00	2.931,97	3.400,00	3.400,00	2.931,97
1/860000-569100	Studienbeihilfe	2211	3211	20	400,00	200,00	87,94	400,00	200,00	87,94
1/860000-580000	Dienstgeberbeiträge FBAF	2212	3212	20	1.900,00	3.400,00	1.896,65	1.900,00	3.400,00	1.896,65
1/860000-582000	Dienstgeberbeitrag SV	2212	3212	20	22.600,00	20.000,00	10.667,49	22.600,00	20.000,00	10.667,49
1/860000-590000	Freiwillige Sozialleistungen	2212	3212	20	400,00	200,00	190,30	400,00	200,00	190,30
1/860000-591000	Dotierung von Rückstellungen für Abfertigungen	2214			2.300,00	4.000,00	4.787,31			
1/860000-592000	Dotierung von Rückstellungen für Jubiläumszuwendungen	2214			1.700,00	1.300,00	1.914,27			
1/860000-593000	Dotierung von Rückstellungen für nicht konsumierte Urlaube	2214			500,00	500,00	312,10			
1/860000-600000	Strom für Beleuchtung	2222	3222	24	1.000,00	1.000,00	657,74	1.000,00	1.000,00	657,74
1/860000-600100	Gas/Wärme	2222	3222	24	5.000,00	6.000,00	3.824,13	5.000,00	6.000,00	3.824,13
1/860000-614000	Instandhaltung Gebäude	2224	3224	24	3.000,00	3.000,00	821,36	3.000,00	3.000,00	821,36
1/860000-616000	Instandhaltung von Maschinen und maschinellen Anlagen	2224	3224		2.000,00	1.000,00		2.000,00	1.000,00	
1/860000-617000	Instandhaltung Fahrzeuge	2224	3224	24	1.500,00	1.500,00	185,22	1.500,00	1.500,00	185,22
1/860000-631000	Telefon	2222	3222	24	800,00	600,00	555,92	800,00	600,00	537,15
1/860000-670000	Versicherungen	2222	3222	24	1.400,00	1.300,00	994,08	1.400,00	1.300,00	994,08
1/860000-680000	Abschreibung	2226			7.200,00	7.300,00	7.259,76			

		MVAG VC QU			Ergebnisvoranschlag			Finanzierungsvoranschlag		
		EH	FH		VA 2026	VA 2025	RA 2024	VA 2026	VA 2025	RA 2024
1/860000-710000	Öffentl.Abgaben	2225	3225	24	2.000,00	1.800,00	1.871,44	2.000,00	1.800,00	1.718,92
1/860000-724000	Reisegebühren	2225	3225	24	200,00	100,00	173,76	200,00	100,00	173,76
1/860000-728000	Entgelte für Leistungen	2225	3225	24	700,00	500,00	932,94	700,00	500,00	876,24
SU 22 / 32	Summe Aufwendungen / Auszahlungen operative Gebarung				176.200,00	162.400,00	102.435,70	164.500,00	149.300,00	87.426,74
SA 0 / SA 1	(0) Nettoergebnis (21 - 22) / (1) Geldfluss operative Gebarung (31 – 32)				-167.000,00	-153.200,00	-93.607,23	-155.300,00	-140.100,00	-78.598,27
SA01	Saldo (01) Haushaltsrücklagen (230 - 240)				0,00	0,00	0,00	0,00	0,00	0,00
SA00	Saldo (00) Nettoergebnis nach Haushaltsrücklagen (Saldo 0 + Saldo 01)				-167.000,00	-153.200,00	-93.607,23			
Investive Gebarung										
SU 33	Summe Einzahlungen investive Gebarung							0,00	0,00	0,00
SU 34	Summe Auszahlungen investive Gebarung							0,00	0,00	0,00
SA2	Saldo (2) Geldfluss aus der Investiven Gebarung (33 – 34)							0,00	0,00	0,00
SA3	Saldo (3) Nettofinanzierungssaldo (Saldo 1 + Saldo 2)							-155.300,00	-140.100,00	-78.598,27
Finanzierungstätigkeit										
SU 35	Summe Einzahlungen aus der Finanzierungstätigkeit							0,00	0,00	0,00
SU 36	Summe Auszahlungen aus der Finanzierungstätigkeit							0,00	0,00	0,00
SA4	Saldo (4) Geldfluss aus der Finanzierungstätigkeit (35 – 36)							0,00	0,00	0,00
SA5	Saldo (5) Geldfluss aus der voranschlagswirksamen Gebarung (Saldo 3 + Saldo 4)							-155.300,00	-140.100,00	-78.598,27
87	Wirtschaftliche Unternehmungen									
875	Straßenverkehrsbetriebe									
875000	City-Taxi									
Operative Gebarung										
2/875000+816000	Einnahmen City Taxi	2114	3114		75.000,00	70.000,00	74.829,28	75.000,00	70.000,00	74.829,28
2/875000+829000	Sonstige Einnahmen BV-Card	2116	3116	18	30.000,00	30.000,00	30.280,00	30.000,00	30.000,00	30.280,00
SU 21 / 31	Summe Erträge / Einzahlungen operative Gebarung				105.000,00	100.000,00	105.109,28	105.000,00	100.000,00	105.109,28
1/875000-756000	Entgelte für Leistungen	2233	3233	27	125.000,00	130.000,00	144.703,93	125.000,00	130.000,00	148.086,34
SU 22 / 32	Summe Aufwendungen / Auszahlungen operative Gebarung				125.000,00	130.000,00	144.703,93	125.000,00	130.000,00	148.086,34
SA 0 / SA 1	(0) Nettoergebnis (21 - 22) / (1) Geldfluss operative Gebarung (31 – 32)				-20.000,00	-30.000,00	-39.594,65	-20.000,00	-30.000,00	-42.977,06
SA01	Saldo (01) Haushaltsrücklagen (230 - 240)				0,00	0,00	0,00	0,00	0,00	0,00
SA00	Saldo (00) Nettoergebnis nach Haushaltsrücklagen (Saldo 0 + Saldo 01)				-20.000,00	-30.000,00	-39.594,65			
Investive Gebarung										
SU 33	Summe Einzahlungen investive Gebarung							0,00	0,00	0,00
1/875000-042000	Inventaranschaffung		3415	2 41				4.000,00	3.000,00	
SU 34	Summe Auszahlungen investive Gebarung							4.000,00	3.000,00	0,00
SA2	Saldo (2) Geldfluss aus der Investiven Gebarung (33 – 34)							-4.000,00	-3.000,00	0,00
SA3	Saldo (3) Nettofinanzierungssaldo (Saldo 1 + Saldo 2)							-24.000,00	-33.000,00	-42.977,06

	MVAG	VC QU		Ergebnisvoranschlag			Finanzierungsvoranschlag				
		EH	FH	VA 2026	VA 2025	RA 2024	VA 2026	VA 2025	RA 2024		
Finanzierungstätigkeit											
SU 35		Summe Einzahlungen aus der Finanzierungstätigkeit						0,00	0,00	0,00	
SU 36		Summe Auszahlungen aus der Finanzierungstätigkeit						0,00	0,00	0,00	
SA4		Saldo (4) Geldfluss aus der Finanzierungstätigkeit (35 – 36)						0,00	0,00	0,00	
SA5		Saldo (5) Geldfluss aus der voranschlagswirksamen Gebarung (Saldo 3 + Saldo 4)						-24.000,00	-33.000,00	-42.977,06	
88 Wirtschaftliche Unternehmungen (Fortsetzung)											
882 Werbetriebe											
882000 Werbetriebe											
Operative Gebarung											
2/882000+811400		Einnahmen aus Vermiet. u. Verpachtung	2115	3115	14	2.500,00	3.400,00	1.947,00	2.500,00	3.400,00	1.947,00
SU 21 / 31		Summe Erträge / Einzahlungen operative Gebarung				2.500,00	3.400,00	1.947,00	2.500,00	3.400,00	1.947,00
1/882000-400300		Geringwertige Wirtschaftsgüter	2221	3221	23	500,00	800,00	655,80	500,00	800,00	655,80
1/882000-618000		Instandhaltung	2224	3224	24	1.000,00	1.000,00	776,37	1.000,00	1.000,00	776,37
1/882000-680000		Abschreibung	2226			400,00	400,00	431,64			
1/882000-728000		Entgelte für sonstige Leistungen	2225	3225				3.908,00			3.908,00
SU 22 / 32		Summe Aufwendungen / Auszahlungen operative Gebarung				1.900,00	2.200,00	5.771,81	1.500,00	1.800,00	5.340,17
SA 0 / SA 1		(0) Nettoergebnis (21 - 22) / (1) Geldfluss operative Gebarung (31 – 32)				600,00	1.200,00	-3.824,81	1.000,00	1.600,00	-3.393,17
SA01		Saldo (01) Haushaltsrücklagen (230 - 240)				0,00	0,00	0,00	0,00	0,00	0,00
SA00		Saldo (00) Nettoergebnis nach Haushaltsrücklagen (Saldo 0 + Saldo 01)				600,00	1.200,00	-3.824,81			
Investive Gebarung											
2/882000+301000		Kapitaltransfers von Ländern, Landesfonds und Landeskammern		3331							18.000,00
SU 33		Summe Einzahlungen investive Gebarung							0,00	0,00	18.000,00
SU 34		Summe Auszahlungen investive Gebarung							0,00	0,00	0,00
SA2		Saldo (2) Geldfluss aus der Investiven Gebarung (33 – 34)							0,00	0,00	18.000,00
SA3		Saldo (3) Nettofinanzierungssaldo (Saldo 1 + Saldo 2)							1.000,00	1.600,00	14.606,83
Finanzierungstätigkeit											
SU 35		Summe Einzahlungen aus der Finanzierungstätigkeit						0,00	0,00	0,00	
SU 36		Summe Auszahlungen aus der Finanzierungstätigkeit						0,00	0,00	0,00	
SA4		Saldo (4) Geldfluss aus der Finanzierungstätigkeit (35 – 36)						0,00	0,00	0,00	
SA5		Saldo (5) Geldfluss aus der voranschlagswirksamen Gebarung (Saldo 3 + Saldo 4)						1.000,00	1.600,00	14.606,83	

		MVAG VC QU			Ergebnisvoranschlag			Finanzierungsvoranschlag		
		EH	FH		VA 2026	VA 2025	RA 2024	VA 2026	VA 2025	RA 2024
886	Steinbrüche, Sand- und Schottergruben									
886000	Steinbruch									
Operative Gebarung										
2/886000+829000	sonstige Erträge	2116	3116	18	25.000,00	30.000,00	17.036,83	25.000,00	30.000,00	18.286,25
SU 21 / 31	Summe Erträge / Einzahlungen operative Gebarung				25.000,00	30.000,00	17.036,83	25.000,00	30.000,00	18.286,25
1/886000-710000	KöSt	2225	3225	24	10.000,00	5.300,00	9.284,00	10.000,00	5.300,00	9.284,00
SU 22 / 32	Summe Aufwendungen / Auszahlungen operative Gebarung				10.000,00	5.300,00	9.284,00	10.000,00	5.300,00	9.284,00
SA 0 / SA 1	(0) Nettoergebnis (21 - 22) / (1) Geldfluss operative Gebarung (31 – 32)				15.000,00	24.700,00	7.752,83	15.000,00	24.700,00	9.002,25
SA01	Saldo (01) Haushaltsrücklagen (230 - 240)				0,00	0,00	0,00	0,00	0,00	0,00
SA00	Saldo (00) Nettoergebnis nach Haushaltsrücklagen (Saldo 0 + Saldo 01)				15.000,00	24.700,00	7.752,83			
Investive Gebarung										
SU 33	Summe Einzahlungen investive Gebarung							0,00	0,00	0,00
SU 34	Summe Auszahlungen investive Gebarung							0,00	0,00	0,00
SA2	Saldo (2) Geldfluss aus der Investiven Gebarung (33 – 34)							0,00	0,00	0,00
SA3	Saldo (3) Nettofinanzierungssaldo (Saldo 1 + Saldo 2)							15.000,00	24.700,00	9.002,25
Finanzierungstätigkeit										
SU 35	Summe Einzahlungen aus der Finanzierungstätigkeit							0,00	0,00	0,00
SU 36	Summe Auszahlungen aus der Finanzierungstätigkeit							0,00	0,00	0,00
SA4	Saldo (4) Geldfluss aus der Finanzierungstätigkeit (35 – 36)							0,00	0,00	0,00
SA5	Saldo (5) Geldfluss aus der voranschlagswirksamen Gebarung (Saldo 3 + Saldo 4)							15.000,00	24.700,00	9.002,25
89	Wirtschaftliche Unternehmungen (Fortsetzung)									
891	Gast- und Schankbetriebe									
891000	Restaurant Rathaus									
Operative Gebarung										
2/891000+811300	Einnahmen Vermiet. u. Verpacht. 20%	2115	3115	14	24.000,00	19.500,00	8.443,02	24.000,00	19.500,00	3.226,18
2/891000+816000	Kostenbeiträge (Kostenersätze) für sonstige Leistungen	2114	3114		500,00			500,00		
SU 21 / 31	Summe Erträge / Einzahlungen operative Gebarung				24.500,00	19.500,00	8.443,02	24.500,00	19.500,00	3.226,18
1/891000-600000	Energiebezüge	2222	3222				31.355,95			31.355,95
1/891000-600100	Gas/Wärme	2222	3222				-4.716,73			-4.716,73
1/891000-614000	Instandhaltung Gebäude	2224	3224	24	2.000,00	2.000,00	2.689,46	2.000,00	2.000,00	2.873,46
1/891000-670000	Versicherungen	2222	3222	24	600,00	600,00	524,70	600,00	600,00	524,70
1/891000-680000	Abschreibung	2226			3.100,00	2.400,00	238,09			
1/891000-710000	Öffentl. Abgaben	2225	3225	24	500,00	500,00	403,00	500,00	500,00	403,00
SU 22 / 32	Summe Aufwendungen / Auszahlungen operative Gebarung				6.200,00	5.500,00	30.494,47	3.100,00	3.100,00	30.440,38
SA 0 / SA 1	(0) Nettoergebnis (21 - 22) / (1) Geldfluss operative Gebarung (31 – 32)				18.300,00	14.000,00	-22.051,45	21.400,00	16.400,00	-27.214,20

		MVAG VC QU			Ergebnisvoranschlag			Finanzierungsvoranschlag		
		EH	FH		VA 2026	VA 2025	RA 2024	VA 2026	VA 2025	RA 2024
SA01	Saldo (01) Haushaltsrücklagen (230 - 240)				0,00	0,00	0,00	0,00	0,00	0,00
SA00	Saldo (00) Nettoergebnis nach Haushaltsrücklagen (Saldo 0 + Saldo 01)				18.300,00	14.000,00	-22.051,45			
Investive Gebarung										
SU 33	Summe Einzahlungen investive Gebarung							0,00	0,00	0,00
1/891000-010000	Gebäude und Bauten		3413	2				20.000,00	285.000,00	
1/891000-042000	Amts-, Betriebs- und Geschäftsausstattung		3415	2 41					23.300,00	
SU 34	Summe Auszahlungen investive Gebarung							20.000,00	308.300,00	0,00
SA2	Saldo (2) Geldfluss aus der Investiven Gebarung (33 – 34)							-20.000,00	-308.300,00	0,00
SA3	Saldo (3) Nettofinanzierungssaldo (Saldo 1 + Saldo 2)							1.400,00	-291.900,00	-27.214,20
Finanzierungstätigkeit										
SU 35	Summe Einzahlungen aus der Finanzierungstätigkeit							0,00	0,00	0,00
SU 36	Summe Auszahlungen aus der Finanzierungstätigkeit							0,00	0,00	0,00
SA4	Saldo (4) Geldfluss aus der Finanzierungstätigkeit (35 – 36)							0,00	0,00	0,00
SA5	Saldo (5) Geldfluss aus der voranschlagswirksamen Gebarung (Saldo 3 + Saldo 4)							1.400,00	-291.900,00	-27.214,20
891100	Harzberg									
Operative Gebarung										
2/891100+811300	Einnahmen Vermiet. u. Verpacht. 20%	2115	3115	14	20.500,00	20.000,00	13.280,00	20.500,00	20.000,00	29.916,59
2/891100+813000	Erträge aus der Auflösung von Investitionszuschüssen (Kapitaltransfers)	2127			700,00	700,00	510,91			
2/891100+816000	Kostenbeiträge (Kostensätze) für sonstige Leistungen	2114	3114	13	10.000,00	1.100,00	9.464,58	10.000,00	1.100,00	625,38
SU 21 / 31	Summe Erträge / Einzahlungen operative Gebarung				31.200,00	21.800,00	23.255,49	30.500,00	21.100,00	30.541,97
1/891100-600000	Strom für Beleuchtung	2222	3222	24	12.000,00	15.000,00	10.414,83	12.000,00	15.000,00	10.414,83
1/891100-614000	Instandhaltung Gebäude	2224	3224	24	4.000,00	9.500,00	24.947,33	4.000,00	9.500,00	24.133,90
1/891100-614100	Wartungen	2224	3224		2.000,00			2.000,00		
1/891100-670000	Versicherungen	2222	3222	24	1.700,00	1.600,00	1.459,43	1.700,00	1.600,00	1.459,43
1/891100-680000	Abschreibung	2226			42.700,00	39.000,00	40.758,24			
1/891100-710000	Öffentl. Abgaben	2225	3225	24	4.000,00	4.000,00	3.762,17	4.000,00	4.000,00	3.762,17
SU 22 / 32	Summe Aufwendungen / Auszahlungen operative Gebarung				66.400,00	69.100,00	81.342,00	23.700,00	30.100,00	39.770,33
SA 0 / SA 1	(0) Nettoergebnis (21 - 22) / (1) Geldfluss operative Gebarung (31 – 32)				-35.200,00	-47.300,00	-58.086,51	6.800,00	-9.000,00	-9.228,36
SA01	Saldo (01) Haushaltsrücklagen (230 - 240)				0,00	0,00	0,00	0,00	0,00	0,00
SA00	Saldo (00) Nettoergebnis nach Haushaltsrücklagen (Saldo 0 + Saldo 01)				-35.200,00	-47.300,00	-58.086,51			
Investive Gebarung										
2/891100+300000	Kapitaltransfers von Bund, Bundesfonds und Bundeskammern		3331	33						15.000,00
SU 33	Summe Einzahlungen investive Gebarung							0,00	0,00	15.000,00
1/891100-010000	Gebäude und Bauten		3413	2						215.239,36

		MVAG		VC QU	Ergebnisvoranschlag			Finanzierungsvoranschlag		
		EH	FH		VA 2026	VA 2025	RA 2024	VA 2026	VA 2025	RA 2024
1/891100-042000	Amts-, Betriebs- und Geschäftsausstattung		3415	2 41					17.500,00	84.120,54
SU 34	Summe Auszahlungen investive Gebarung							0,00	17.500,00	299.359,90
SA2	Saldo (2) Geldfluss aus der Investiven Gebarung (33 – 34)							0,00	-17.500,00	-284.359,90
SA3	Saldo (3) Nettofinanzierungssaldo (Saldo 1 + Saldo 2)							6.800,00	-26.500,00	-293.588,26
Finanzierungstätigkeit										
SU 35	Summe Einzahlungen aus der Finanzierungstätigkeit							0,00	0,00	0,00
SU 36	Summe Auszahlungen aus der Finanzierungstätigkeit							0,00	0,00	0,00
SA4	Saldo (4) Geldfluss aus der Finanzierungstätigkeit (35 – 36)							0,00	0,00	0,00
SA5	Saldo (5) Geldfluss aus der voranschlagswirksamen Gebarung (Saldo 3 + Saldo 4)							6.800,00	-26.500,00	-293.588,26
892	Beherbergungsbetriebe									
892000	GÖD-Heim									
Operative Gebarung										
2/892000+811000	Einnahmen Vermietung u. Verpachtung	2115	3115	14	65.000,00	65.000,00	68.541,80	65.000,00	65.000,00	71.907,21
2/892000+811300	Einnahmen Vermietung u. Verpachtung	2115	3115	14	60.000,00	60.000,00	60.057,92	60.000,00	60.000,00	59.693,09
2/892000+813000	Erträge aus der Auflösung von Investitionszuschüssen (Kapitaltransfers)	2127			700,00	700,00	361,22			
SU 21 / 31	Summe Erträge / Einzahlungen operative Gebarung				125.700,00	125.700,00	128.960,94	125.000,00	125.000,00	131.600,30
1/892000-600000	Strom	2222	3222	24	2.000,00	2.500,00	1.472,66	2.000,00	2.500,00	1.225,66
1/892000-600100	Gas/Wärme	2222	3222	24	12.000,00	12.500,00	5.906,53	12.000,00	12.500,00	5.906,53
1/892000-614000	Instandhaltung Gebäude	2224	3224	24	20.000,00	68.000,00	9.586,41	20.000,00	68.000,00	9.586,41
1/892000-631000	Telefon	2222	3222	24	300,00	300,00	239,17	300,00	300,00	225,27
1/892000-670000	Versicherungen	2222	3222	24	1.400,00	1.300,00	1.171,08	1.400,00	1.300,00	1.171,08
1/892000-680000	Abschreibung	2226			16.300,00	16.200,00	16.095,77			
1/892000-710000	Öffentl. Abgaben	2225	3225	24	6.600,00	6.400,00	6.240,16	6.600,00	6.400,00	6.240,16
1/892000-728000	Entgelte für Leistungen	2225	3225	24	3.000,00	2.000,00	2.440,20	3.000,00	2.000,00	2.440,20
1/892000-728100	Fremdreinigung	2225	3225	24	2.500,00	2.500,00	2.182,56	2.500,00	2.500,00	2.348,33
SU 22 / 32	Summe Aufwendungen / Auszahlungen operative Gebarung				64.100,00	111.700,00	45.334,54	47.800,00	95.500,00	29.143,64
SA 0 / SA 1	(0) Nettoergebnis (21 - 22) / (1) Geldfluss operative Gebarung (31 – 32)				61.600,00	14.000,00	83.626,40	77.200,00	29.500,00	102.456,66
SA01	Saldo (01) Haushaltsrücklagen (230 - 240)				0,00	0,00	0,00	0,00	0,00	0,00
SA00	Saldo (00) Nettoergebnis nach Haushaltsrücklagen (Saldo 0 + Saldo 01)				61.600,00	14.000,00	83.626,40			
Investive Gebarung										
2/892000+300000	Kapitaltransfers von Bund, Bundesfonds und Bundeskammern		3331							17.700,00
SU 33	Summe Einzahlungen investive Gebarung							0,00	0,00	17.700,00
1/892000-010000	Gebäude und Bauten		3413	2				105.000,00	100.000,00	

		MVAG		VC QU	Ergebnisvoranschlag			Finanzierungsvoranschlag			
		EH	FH		VA 2026	VA 2025	RA 2024	VA 2026	VA 2025	RA 2024	
1/892000-042000	Amts-, Betriebs- und Geschäftsausstattung			3415	2						2.155,00
SU 34	Summe Auszahlungen investive Gebarung							105.000,00	100.000,00		2.155,00
SA2	Saldo (2) Geldfluss aus der Investiven Gebarung (33 – 34)							-105.000,00	-100.000,00		15.545,00
SA3	Saldo (3) Nettofinanzierungssaldo (Saldo 1 + Saldo 2)							-27.800,00	-70.500,00		118.001,66
Finanzierungstätigkeit											
SU 35	Summe Einzahlungen aus der Finanzierungstätigkeit							0,00	0,00		0,00
SU 36	Summe Auszahlungen aus der Finanzierungstätigkeit							0,00	0,00		0,00
SA4	Saldo (4) Geldfluss aus der Finanzierungstätigkeit (35 – 36)							0,00	0,00		0,00
SA5	Saldo (5) Geldfluss aus der voranschlagswirksamen Gebarung (Saldo 3 + Saldo 4)							-27.800,00	-70.500,00		118.001,66
894	Stadthallen, Kongresshäuser										
894000	Kursalon										
Operative Gebarung											
2/894000+811300	Einnahmen Vermiet. u. Verpacht. 20%	2115	3115	14	80.000,00	85.000,00	78.339,25	80.000,00	85.000,00		89.662,44
2/894000+811400	Benützungsgebühren 20%	2115	3115	14	2.000,00	2.000,00	3.525,00	2.000,00	2.000,00		3.525,00
SU 21 / 31	Summe Erträge / Einzahlungen operative Gebarung				82.000,00	87.000,00	81.864,25	82.000,00	87.000,00		93.187,44
1/894000-400000	Geringwert.Wirtschaftsgüter	2221	3221	23	400,00	400,00		400,00	400,00		
1/894000-459000	Sonst.Verbrauchsgüter	2221	3221	23	100,00	100,00		100,00	100,00		
1/894000-600000	Strom für Beleuchtung	2222	3222	24	25.000,00	25.000,00	28.686,60	25.000,00	25.000,00		29.416,49
1/894000-600100	Gas/Wärme	2222	3222	24	42.000,00	40.000,00	36.974,56	42.000,00	40.000,00		36.974,56
1/894000-614000	Instandhaltung Gebäude	2224	3224	24	7.000,00	10.000,00	51.085,56	7.000,00	10.000,00		56.925,77
1/894000-614100	Wartungen	2224	3224		10.000,00			10.000,00			
1/894000-616000	Instandhaltung von Maschinen und maschinellen Anlagen	2224	3224		1.000,00	5.000,00		1.000,00	5.000,00		
1/894000-618000	Instandhaltung Einrichtungen	2224	3224	24	1.000,00	1.000,00		1.000,00	1.000,00		
1/894000-631000	Telefon	2222	3222	24	700,00	600,00	505,99	700,00	600,00		544,14
1/894000-650000	Zinsen für Darlehen	2241	3241	25	6.000,00	8.700,00	13.960,39	6.000,00	8.700,00		13.960,39
1/894000-670000	Versicherungen	2222	3222	24	5.200,00	5.200,00	4.898,92	5.200,00	5.200,00		4.898,92
1/894000-680000	Abschreibung	2226			75.500,00	72.600,00	70.799,13				
1/894000-710000	Öffentl.Abgaben	2225	3225	24	16.000,00	15.000,00	14.654,12	16.000,00	15.000,00		14.654,12
1/894000-728000	Entgelte für Leistungen	2225	3225	24	500,00	9.000,00	60,00	500,00	9.000,00		60,00
SU 22 / 32	Summe Aufwendungen / Auszahlungen operative Gebarung				190.400,00	192.600,00	221.625,27	114.900,00	120.000,00		157.434,39
SA 0 / SA 1	(0) Nettoergebnis (21 - 22) / (1) Geldfluss operative Gebarung (31 – 32)				-108.400,00	-105.600,00	-139.761,02	-32.900,00	-33.000,00		-64.246,95
SA01	Saldo (01) Haushaltsrücklagen (230 - 240)				0,00	0,00	0,00	0,00	0,00		0,00
SA00	Saldo (00) Nettoergebnis nach Haushaltsrücklagen (Saldo 0 + Saldo 01)				-108.400,00	-105.600,00	-139.761,02				

	MVAG			Ergebnisvoranschlag			Finanzierungsvoranschlag		
	EH	FH	VC QU	VA 2026	VA 2025	RA 2024	VA 2026	VA 2025	RA 2024
Investive Gebarung									
2/894000+300000			Kapitaltransfers von Bund, Bundesfonds und Bundeskammern		3331			105.000,00	
SU 33	Summe Einzahlungen investive Gebarung						0,00	105.000,00	0,00
1/894000-010000			Gebäude und Bauten		3413	2		120.000,00	92.436,94
SU 34	Summe Auszahlungen investive Gebarung						0,00	120.000,00	92.436,94
SA2	Saldo (2) Geldfluss aus der Investiven Gebarung (33 – 34)						0,00	-15.000,00	-92.436,94
SA3	Saldo (3) Nettofinanzierungssaldo (Saldo 1 + Saldo 2)						-32.900,00	-48.000,00	-156.683,89
Finanzierungstätigkeit									
SU 35	Summe Einzahlungen aus der Finanzierungstätigkeit						0,00	0,00	0,00
1/894000-346000			Darlehenstilgung		3614	65		46.500,00	44.600,00
SU 36	Summe Auszahlungen aus der Finanzierungstätigkeit						46.500,00	44.600,00	41.405,41
SA4	Saldo (4) Geldfluss aus der Finanzierungstätigkeit (35 – 36)						-46.500,00	-44.600,00	-41.405,41
SA5	Saldo (5) Geldfluss aus der voranschlagswirksamen Gebarung (Saldo 3 + Saldo 4)						-79.400,00	-92.600,00	-198.089,30
897	Kurbetriebe								
897000	Kurzentrum								
Operative Gebarung									
2/897000+869000			Gewinnentnahme		2133	3133	17	10.000,00	4.000,00
SU 21 / 31	Summe Erträge / Einzahlungen operative Gebarung						10.000,00	4.000,00	2.000,00
1/897000-700000			Betriebskosten		2223	3223	24	3.000,00	3.000,00
1/897000-710000			Öffentliche Abgaben		2225	3225	24	2.000,00	2.000,00
SU 22 / 32	Summe Aufwendungen / Auszahlungen operative Gebarung						5.000,00	3.000,00	2.682,80
SA 0 / SA 1	(0) Nettoergebnis (21 - 22) / (1) Geldfluss operative Gebarung (31 – 32)						5.000,00	1.000,00	-682,80
SA01	Saldo (01) Haushaltsrücklagen (230 - 240)						0,00	0,00	0,00
SA00	Saldo (00) Nettoergebnis nach Haushaltsrücklagen (Saldo 0 + Saldo 01)						5.000,00	1.000,00	-682,80
Investive Gebarung									
SU 33	Summe Einzahlungen investive Gebarung						0,00	0,00	0,00
SU 34	Summe Auszahlungen investive Gebarung						0,00	0,00	0,00
SA2	Saldo (2) Geldfluss aus der Investiven Gebarung (33 – 34)						0,00	0,00	0,00
SA3	Saldo (3) Nettofinanzierungssaldo (Saldo 1 + Saldo 2)						5.000,00	1.000,00	647,20
Finanzierungstätigkeit									
SU 35	Summe Einzahlungen aus der Finanzierungstätigkeit						0,00	0,00	0,00
SU 36	Summe Auszahlungen aus der Finanzierungstätigkeit						0,00	0,00	0,00
SA4	Saldo (4) Geldfluss aus der Finanzierungstätigkeit (35 – 36)						0,00	0,00	0,00
SA5	Saldo (5) Geldfluss aus der voranschlagswirksamen Gebarung (Saldo 3 + Saldo 4)						5.000,00	1.000,00	647,20

		MVAG VC QU			Ergebnisvoranschlag			Finanzierungsvoranschlag		
		EH	FH		VA 2026	VA 2025	RA 2024	VA 2026	VA 2025	RA 2024
899	Sonstige wirtschaftliche Unternehmungen									
899000	Nahversorgungsbetrieb Beethoveng.									
	Operative Gebarung									
2/899000+811300	Einnahmen Vermiet. u. Verpacht. 20%	2115	3115	14	4.900,00	4.900,00	4.875,93	4.900,00	4.900,00	5.083,04
SU 21 / 31	Summe Erträge / Einzahlungen operative Gebarung				4.900,00	4.900,00	4.875,93	4.900,00	4.900,00	5.083,04
1/899000-614000	Instandhaltung Gebäude	2224	3224	24	500,00	1.100,00	340,20	500,00	1.100,00	340,20
1/899000-670000	Versicherungen	2222	3222	24	300,00	200,00	188,76	300,00	200,00	188,76
1/899000-680000	Abschreibung	2226			4.300,00	4.300,00	4.319,86			
1/899000-710000	Öffentl.Abgaben	2225	3225	24	1.100,00	1.000,00	935,08	1.100,00	1.000,00	935,08
SU 22 / 32	Summe Aufwendungen / Auszahlungen operative Gebarung				6.200,00	6.600,00	5.783,90	1.900,00	2.300,00	1.464,04
SA 0 / SA 1	(0) Nettoergebnis (21 - 22) / (1) Geldfluss operative Gebarung (31 - 32)				-1.300,00	-1.700,00	-907,97	3.000,00	2.600,00	3.619,00
SA01	Saldo (01) Haushaltsrücklagen (230 - 240)				0,00	0,00	0,00	0,00	0,00	0,00
SA00	Saldo (00) Nettoergebnis nach Haushaltsrücklagen (Saldo 0 + Saldo 01)				-1.300,00	-1.700,00	-907,97			
	Investive Gebarung									
SU 33	Summe Einzahlungen investive Gebarung							0,00	0,00	0,00
SU 34	Summe Auszahlungen investive Gebarung							0,00	0,00	0,00
SA2	Saldo (2) Geldfluss aus der Investiven Gebarung (33 - 34)							0,00	0,00	0,00
SA3	Saldo (3) Nettofinanzierungssaldo (Saldo 1 + Saldo 2)							3.000,00	2.600,00	3.619,00
	Finanzierungstätigkeit									
SU 35	Summe Einzahlungen aus der Finanzierungstätigkeit							0,00	0,00	0,00
SU 36	Summe Auszahlungen aus der Finanzierungstätigkeit							0,00	0,00	0,00
SA4	Saldo (4) Geldfluss aus der Finanzierungstätigkeit (35 - 36)							0,00	0,00	0,00
SA5	Saldo (5) Geldfluss aus der voranschlagswirksamen Gebarung (Saldo 3 + Saldo 4)							3.000,00	2.600,00	3.619,00
899100	Nahversorgungsbetrieb Brunneng.									
	Operative Gebarung									
2/899100+811300	Einnahmen Vermiet. u. Verpacht. 20%	2115	3115	14	13.000,00	13.000,00		13.000,00	13.000,00	
SU 21 / 31	Summe Erträge / Einzahlungen operative Gebarung				13.000,00	13.000,00	0,00	13.000,00	13.000,00	0,00
1/899100-600000	Energiebezüge	2222	3222		8.000,00	8.000,00		8.000,00	8.000,00	
1/899100-600100	Gas/Wärme	2222	3222		2.000,00		1.586,68	2.000,00		1.190,01
1/899100-614000	Instandhaltung Gebäude	2224	3224	24	25.000,00	95.000,00	14.917,48	25.000,00	95.000,00	15.459,20
1/899100-670000	Versicherungen	2222	3222	24	600,00	600,00	548,96	600,00	600,00	548,96
1/899100-680000	Abschreibung	2226			10.300,00	10.300,00	10.292,30			
1/899100-710000	Öffentl.Abgaben	2225	3225	24	1.900,00	1.700,00	1.730,44	1.900,00	1.700,00	1.730,44
SU 22 / 32	Summe Aufwendungen / Auszahlungen operative Gebarung				47.800,00	115.600,00	29.075,86	37.500,00	105.300,00	18.928,61
SA 0 / SA 1	(0) Nettoergebnis (21 - 22) / (1) Geldfluss operative Gebarung (31 - 32)				-34.800,00	-102.600,00	-29.075,86	-24.500,00	-92.300,00	-18.928,61
SA01	Saldo (01) Haushaltsrücklagen (230 - 240)				0,00	0,00	0,00	0,00	0,00	0,00
SA00	Saldo (00) Nettoergebnis nach Haushaltsrücklagen (Saldo 0 + Saldo 01)				-34.800,00	-102.600,00	-29.075,86			

		MVAG VC QU			Ergebnisvoranschlag			Finanzierungsvoranschlag		
		EH	FH		VA 2026	VA 2025	RA 2024	VA 2026	VA 2025	RA 2024
Investive Gebarung										
SU 33	Summe Einzahlungen investive Gebarung							0,00	0,00	0,00
SU 34	Summe Auszahlungen investive Gebarung							0,00	0,00	0,00
SA2	Saldo (2) Geldfluss aus der Investiven Gebarung (33 – 34)							0,00	0,00	0,00
SA3	Saldo (3) Nettofinanzierungssaldo (Saldo 1 + Saldo 2)							-24.500,00	-92.300,00	-18.928,61
Finanzierungstätigkeit										
SU 35	Summe Einzahlungen aus der Finanzierungstätigkeit							0,00	0,00	0,00
SU 36	Summe Auszahlungen aus der Finanzierungstätigkeit							0,00	0,00	0,00
SA4	Saldo (4) Geldfluss aus der Finanzierungstätigkeit (35 – 36)							0,00	0,00	0,00
SA5	Saldo (5) Geldfluss aus der voranschlagswirksamen Gebarung (Saldo 3 + Saldo 4)							-24.500,00	-92.300,00	-18.928,61
899200 Kiosk Badplatz										
Operative Gebarung										
2/899200+811300	Einnahmen Vermiet. u. Verpacht. 20%	2115	3115	14	10.000,00	10.000,00	10.586,32	10.000,00	10.000,00	10.336,32
SU 21 / 31	Summe Erträge / Einzahlungen operative Gebarung				10.000,00	10.000,00	10.586,32	10.000,00	10.000,00	10.336,32
1/899200-600000	Strom für Beleuchtung	2222	3222	24	3.500,00	4.400,00	2.267,75	3.500,00	4.400,00	2.267,75
1/899200-614000	Instandhaltung von Gebäuden	2224	3224	24	1.000,00	2.000,00		1.000,00	2.000,00	
1/899200-680000	Abschreibung	2226			3.900,00	3.900,00	3.893,56			
SU 22 / 32	Summe Aufwendungen / Auszahlungen operative Gebarung				8.400,00	10.300,00	6.161,31	4.500,00	6.400,00	2.267,75
SA 0 / SA 1	(0) Nettoergebnis (21 - 22) / (1) Geldfluss operative Gebarung (31 – 32)				1.600,00	-300,00	4.425,01	5.500,00	3.600,00	8.068,57
SA01	Saldo (01) Haushaltsrücklagen (230 - 240)				0,00	0,00	0,00	0,00	0,00	0,00
SA00	Saldo (00) Nettoergebnis nach Haushaltsrücklagen (Saldo 0 + Saldo 01)				1.600,00	-300,00	4.425,01			
Investive Gebarung										
SU 33	Summe Einzahlungen investive Gebarung							0,00	0,00	0,00
SU 34	Summe Auszahlungen investive Gebarung							0,00	0,00	0,00
SA2	Saldo (2) Geldfluss aus der Investiven Gebarung (33 – 34)							0,00	0,00	0,00
SA3	Saldo (3) Nettofinanzierungssaldo (Saldo 1 + Saldo 2)							5.500,00	3.600,00	8.068,57
Finanzierungstätigkeit										
SU 35	Summe Einzahlungen aus der Finanzierungstätigkeit							0,00	0,00	0,00
SU 36	Summe Auszahlungen aus der Finanzierungstätigkeit							0,00	0,00	0,00
SA4	Saldo (4) Geldfluss aus der Finanzierungstätigkeit (35 – 36)							0,00	0,00	0,00
SA5	Saldo (5) Geldfluss aus der voranschlagswirksamen Gebarung (Saldo 3 + Saldo 4)							5.500,00	3.600,00	8.068,57
899400 Betriebstankstelle										
Operative Gebarung										
2/899400+808000	Veräußerungen Treibstoff	2116	3116		60.000,00	65.000,00		60.000,00	65.000,00	
2/899400+813000	Erträge aus der Auflösung von Investitionszuschüssen (Kapitaltransfers)	2127			800,00		389,35			

		MVAG VC QU			Ergebnisvoranschlag			Finanzierungsvoranschlag		
		EH	FH		VA 2026	VA 2025	RA 2024	VA 2026	VA 2025	RA 2024
6/899400+862300	Transfers AWA	2121	3121	1 15		10.000,00			10.000,00	
SU 21 / 31	Summe Erträge / Einzahlungen operative Gebarung				60.800,00	75.000,00	389,35	60.000,00	75.000,00	0,00
1/899400-452000	Treibstoffe	2221	3221	23	60.000,00	65.000,00	11.759,76	60.000,00	65.000,00	59.809,76
1/899400-616000	Instandhaltung Betriebstankstelle	2224	3224	24	2.000,00		8.249,42	2.000,00		8.171,06
1/899400-670000	Versicherungen	2222	3222		400,00	400,00	20,62	400,00	400,00	20,62
1/899400-680000	Planmäßige Abschreibung	2226			14.700,00	14.700,00	14.668,69			
SU 22 / 32	Summe Aufwendungen / Auszahlungen operative Gebarung				77.100,00	80.100,00	34.698,49	62.400,00	65.400,00	68.001,44
SA 0 / SA 1	(0) Nettoergebnis (21 - 22) / (1) Geldfluss operative Gebarung (31 - 32)				-16.300,00	-5.100,00	-34.309,14	-2.400,00	9.600,00	-68.001,44
6/899400+895001	Entnahmen von allgemeinen Haushaltsrücklagen	2301		1		40.000,00	210.044,54			
SA01	Saldo (01) Haushaltsrücklagen (230 - 240)				0,00	40.000,00	210.044,54	0,00	0,00	0,00
SA00	Saldo (00) Nettoergebnis nach Haushaltsrücklagen (Saldo 0 + Saldo 01)				-16.300,00	34.900,00	175.735,40			
Investive Gebarung										
6/899400+301000	Kapitaltransfers von Ländern, Landesfonds und Landeskammern		3331	1						13.627,14
SU 33	Summe Einzahlungen investive Gebarung							0,00	0,00	13.627,14
5/899400-010000	Gebäude und Bauten		3413	1 40					50.000,00	223.671,68
SU 34	Summe Auszahlungen investive Gebarung							0,00	50.000,00	223.671,68
SA2	Saldo (2) Geldfluss aus der Investiven Gebarung (33 - 34)							0,00	-50.000,00	-210.044,54
SA3	Saldo (3) Nettofinanzierungssaldo (Saldo 1 + Saldo 2)							-2.400,00	-40.400,00	-278.045,98
Finanzierungstätigkeit										
SU 35	Summe Einzahlungen aus der Finanzierungstätigkeit							0,00	0,00	0,00
SU 36	Summe Auszahlungen aus der Finanzierungstätigkeit							0,00	0,00	0,00
SA4	Saldo (4) Geldfluss aus der Finanzierungstätigkeit (35 - 36)							0,00	0,00	0,00
SA5	Saldo (5) Geldfluss aus der voranschlagswirksamen Gebarung (Saldo 3 + Saldo 4)							-2.400,00	-40.400,00	-278.045,98

		MVAG VC QU			Ergebnisvoranschlag			Finanzierungsvoranschlag		
		EH	FH		VA 2026	VA 2025	RA 2024	VA 2026	VA 2025	RA 2024
9 Finanzwirtschaft										
90	Gesonderte Verwaltung									
900	Gesonderte Verwaltung									
900000	Gesonderte Verwaltung									
Operative Gebarung										
2/900000+816200	Einhebungsvergütungen	2114	3114	13	500,00	500,00	506,99	500,00	500,00	506,99
2/900000+816500	Verwaltungskostenbeiträge	2114	3114	13	338.300,00	325.800,00	294.206,96	338.300,00	325.800,00	294.206,96
2/900000+816510	Verwaltungskostenbeiträge - extern	2114	3114	13	15.000,00	15.000,00	15.150,00	15.000,00	15.000,00	15.150,00
2/900000+816600	Beiträge für div. Verwaltungsleistungen	2114	3114	13	1.300,00	1.300,00	1.257,26	1.300,00	1.300,00	1.257,26
2/900000+817000	Erträge aus der Auflösung von sonstigen Rückstellungen	2117			8.700,00		33.970,96			
2/900000+868000	Nichtbehobener Jagdpacht	2124	3124	16	500,00	500,00	529,05	500,00	500,00	529,05
SU 21 / 31	Summe Erträge / Einzahlungen operative Gebarung				364.300,00	343.100,00	345.621,22	355.600,00	343.100,00	311.650,26
1/900000-400000	Geringwertige Wirtschaftsgüter (GWG)	2221	3221	23	500,00	500,00	694,80	500,00	500,00	694,80
1/900000-457000	Druckwerke	2221	3221	23	1.000,00	1.500,00	1.637,16	1.000,00	1.500,00	1.488,33
1/900000-510000	Geldbezüge - VB I	2211	3211	20	403.700,00	388.400,00	397.316,16	403.700,00	388.400,00	397.316,16
1/900000-563000	Sonst.Aufwandsentschädig.	2213	3213	20	1.100,00	900,00	867,00	1.100,00	900,00	867,00
1/900000-565000	Mehrleistungsvergütung	2211	3211	20	66.300,00	63.800,00	66.708,05	66.300,00	63.800,00	66.708,05
1/900000-566000	Zuwendungen-Dienstjubiläum	2212	3212	20	7.800,00			7.800,00		
1/900000-569000	Sonstige Nebengebühren	2211	3211	20	5.200,00	5.300,00	2.296,32	5.200,00	5.300,00	2.296,32
1/900000-569100	Studienbeihilfe	2211	3211	20	500,00	400,00	308,15	500,00	400,00	308,15
1/900000-580000	Dienstgeberbeiträge FBAF	2212	3212	20	14.800,00	16.900,00	15.463,87	14.800,00	16.900,00	15.463,87
1/900000-582000	Dienstgeberbeitrag SV	2212	3212	20	97.300,00	92.500,00	88.506,50	97.300,00	92.500,00	88.506,50
1/900000-590000	Freiw.Sozialleistungen	2212	3212	20	1.700,00	1.700,00	1.713,46	1.700,00	1.700,00	1.713,46
1/900000-591000	Dotierung von Rückstellungen für Abfertigungen	2214			6.700,00	13.400,00	13.419,53			
1/900000-592000	Dotierung von Rückstellungen für Jubiläumszuwendungen	2214			3.900,00	3.900,00	9.204,89			
1/900000-593000	Dotierung von Rückstellungen für nicht konsumierte Urlaube	2214			4.000,00	4.000,00	4.334,55			
1/900000-618000	Instandhaltung Einrichtungen	2224	3224	24	200,00	200,00		200,00	200,00	
1/900000-640000	Rechtskosten	2222	3222	24	500,00	2.000,00	379,20	500,00	2.000,00	379,20
1/900000-640100	Beratungskosten	2222	3222	24	20.000,00	10.000,00	3.966,40	20.000,00	10.000,00	3.966,40
1/900000-670000	Versicherungen	2222	3222	24	1.200,00	1.200,00	1.100,41	1.200,00	1.200,00	1.100,41
1/900000-680000	Planmäßige Abschreibung	2226			2.600,00	3.000,00	2.564,66			
1/900000-691100	Abschreibungen von Einnahmerückständen	2225	3225	24	7.000,00	7.000,00	72,00	7.000,00	7.000,00	72,00
1/900000-724000	Reisegebühren	2225	3225	24	100,00	100,00	535,87	100,00	100,00	535,87

		MVAG VC QU			Ergebnisvoranschlag			Finanzierungsvoranschlag		
		EH	FH		VA 2026	VA 2025	RA 2024	VA 2026	VA 2025	RA 2024
1/900000-728000	Entgelte für Leistungen	2225	3225	24	2.500,00	3.000,00	2.120,49	2.500,00	3.000,00	2.040,69
SU 22 / 32	Summe Aufwendungen / Auszahlungen operative Gebarung				648.600,00	619.700,00	613.209,47	631.400,00	595.400,00	583.457,21
SA 0 / SA 1	(0) Nettoergebnis (21 - 22) / (1) Geldfluss operative Gebarung (31 – 32)				-284.300,00	-276.600,00	-267.588,25	-275.800,00	-252.300,00	-271.806,95
SA01	Saldo (01) Haushaltsrücklagen (230 - 240)				0,00	0,00	0,00	0,00	0,00	0,00
SA00	Saldo (00) Nettoergebnis nach Haushaltsrücklagen (Saldo 0 + Saldo 01)				-284.300,00	-276.600,00	-267.588,25			
Investive Gebarung										
SU 33	Summe Einzahlungen investive Gebarung							0,00	0,00	0,00
1/900000-042000	Amtsausstattung		3415	2 41					2.400,00	
SU 34	Summe Auszahlungen investive Gebarung							0,00	2.400,00	0,00
SA2	Saldo (2) Geldfluss aus der Investiven Gebarung (33 – 34)							0,00	-2.400,00	0,00
SA3	Saldo (3) Nettofinanzierungssaldo (Saldo 1 + Saldo 2)							-275.800,00	-254.700,00	-271.806,95
Finanzierungstätigkeit										
SU 35	Summe Einzahlungen aus der Finanzierungstätigkeit							0,00	0,00	0,00
SU 36	Summe Auszahlungen aus der Finanzierungstätigkeit							0,00	0,00	0,00
SA4	Saldo (4) Geldfluss aus der Finanzierungstätigkeit (35 – 36)							0,00	0,00	0,00
SA5	Saldo (5) Geldfluss aus der voranschlagswirksamen Gebarung (Saldo 3 + Saldo 4)							-275.800,00	-254.700,00	-271.806,95
91	Kapitalvermögen und Stiftungen ohne eigene Rechtspersönlichkeit									
910	Geldverkehr									
910000	Geldverkehr									
Operative Gebarung										
2/910000+823000	Zinsen	2131	3131	14	2.500,00	2.000,00	2.765,38	2.500,00	2.000,00	2.765,38
2/910000+828000	Rückforderg.UST anteilig Jahreserklärung	2116	3116	18	70.000,00	36.000,00	69.974,17	70.000,00	36.000,00	69.974,17
2/910000+829010	Centausgleich	2116	3116	18			20,86			20,86
2/910000+868000	nicht behobene Abgabenüberzahlungen	2124	3124	16	500,00	500,00		500,00	500,00	
SU 21 / 31	Summe Erträge / Einzahlungen operative Gebarung				73.000,00	38.500,00	72.760,41	73.000,00	38.500,00	72.760,41
1/910000-659000	Geldverkehrsspesen	2244	3244	24	30.000,00	28.000,00	26.490,64	30.000,00	28.000,00	26.504,32
1/910000-710000	KEST	2225	3225	24	1.000,00	1.000,00	691,36	1.000,00	1.000,00	691,36
1/910000-729000	Centausgleich	2225	3225	24			-0,58			-0,58
SU 22 / 32	Summe Aufwendungen / Auszahlungen operative Gebarung				31.000,00	29.000,00	27.181,42	31.000,00	29.000,00	27.195,10
SA 0 / SA 1	(0) Nettoergebnis (21 - 22) / (1) Geldfluss operative Gebarung (31 – 32)				42.000,00	9.500,00	45.578,99	42.000,00	9.500,00	45.565,31
SA01	Saldo (01) Haushaltsrücklagen (230 - 240)				0,00	0,00	0,00	0,00	0,00	0,00
SA00	Saldo (00) Nettoergebnis nach Haushaltsrücklagen (Saldo 0 + Saldo 01)				42.000,00	9.500,00	45.578,99			
Investive Gebarung										
SU 33	Summe Einzahlungen investive Gebarung							0,00	0,00	0,00
SU 34	Summe Auszahlungen investive Gebarung							0,00	0,00	0,00
SA2	Saldo (2) Geldfluss aus der Investiven Gebarung (33 – 34)							0,00	0,00	0,00

		MVAG			Ergebnisvoranschlag			Finanzierungsvoranschlag		
		EH	FH	VC QU	VA 2026	VA 2025	RA 2024	VA 2026	VA 2025	RA 2024
SA3	Saldo (3) Nettofinanzierungssaldo (Saldo 1 + Saldo 2)							42.000,00	9.500,00	45.565,31
Finanzierungstätigkeit										
SU 35	Summe Einzahlungen aus der Finanzierungstätigkeit							0,00	0,00	0,00
SU 36	Summe Auszahlungen aus der Finanzierungstätigkeit							0,00	0,00	0,00
SA4	Saldo (4) Geldfluss aus der Finanzierungstätigkeit (35 – 36)							0,00	0,00	0,00
SA5	Saldo (5) Geldfluss aus der voranschlagswirksamen Gebarung (Saldo 3 + Saldo 4)							42.000,00	9.500,00	45.565,31
912	Rücklagen (soweit nicht aufteilbar)									
912000	Rücklagen (soweit nicht aufgeteilt)									
Operative Gebarung										
2/912000+823000	Zinsen	2131	3131	14	50.000,00	70.000,00	97.327,11	50.000,00	70.000,00	97.327,11
SU 21 / 31	Summe Erträge / Einzahlungen operative Gebarung				50.000,00	70.000,00	97.327,11	50.000,00	70.000,00	97.327,11
1/912000-710000	KEST	2225	3225	24	10.000,00	20.000,00	24.331,78	10.000,00	20.000,00	24.331,78
SU 22 / 32	Summe Aufwendungen / Auszahlungen operative Gebarung				10.000,00	20.000,00	24.331,78	10.000,00	20.000,00	24.331,78
SA 0 / SA 1	(0) Nettoergebnis (21 - 22) / (1) Geldfluss operative Gebarung (31 – 32)				40.000,00	50.000,00	72.995,33	40.000,00	50.000,00	72.995,33
2/912000+895009	Entnahmen von allgemeinen Haushaltsrücklagen ohne Zahlungsmittelreserve	2301			375.300,00					
1/912000-795001	Zuweisung an allgemeine Haushaltsrücklagen	2401				107.300,00	32.798,24			
SA01	Saldo (01) Haushaltsrücklagen (230 - 240)				375.300,00	-107.300,00	-32.798,24	0,00	0,00	0,00
SA00	Saldo (00) Nettoergebnis nach Haushaltsrücklagen (Saldo 0 + Saldo 01)				415.300,00	-57.300,00	40.197,09			
Investive Gebarung										
SU 33	Summe Einzahlungen investive Gebarung							0,00	0,00	0,00
SU 34	Summe Auszahlungen investive Gebarung							0,00	0,00	0,00
SA2	Saldo (2) Geldfluss aus der Investiven Gebarung (33 – 34)							0,00	0,00	0,00
SA3	Saldo (3) Nettofinanzierungssaldo (Saldo 1 + Saldo 2)							40.000,00	50.000,00	72.995,33
Finanzierungstätigkeit										
SU 35	Summe Einzahlungen aus der Finanzierungstätigkeit							0,00	0,00	0,00
SU 36	Summe Auszahlungen aus der Finanzierungstätigkeit							0,00	0,00	0,00
SA4	Saldo (4) Geldfluss aus der Finanzierungstätigkeit (35 – 36)							0,00	0,00	0,00
SA5	Saldo (5) Geldfluss aus der voranschlagswirksamen Gebarung (Saldo 3 + Saldo 4)							40.000,00	50.000,00	72.995,33

		MVAG VC QU			Ergebnisvoranschlag			Finanzierungsvoranschlag		
		EH	FH		VA 2026	VA 2025	RA 2024	VA 2026	VA 2025	RA 2024
914	Beteiligungen									
914000	Beteiligungen									
Operative Gebarung										
2/914000+818000	Erträge aus der Bewertung von Beteiligungen und aktiven Finanzinstrumenten		2136				2.377,52			
SU 21 / 31	Summe Erträge / Einzahlungen operative Gebarung				0,00	0,00	2.377,52	0,00	0,00	0,00
SU 22 / 32	Summe Aufwendungen / Auszahlungen operative Gebarung				0,00	0,00	0,00	0,00	0,00	0,00
SA 0 / SA 1	(0) Nettoergebnis (21 - 22) / (1) Geldfluss operative Gebarung (31 – 32)				0,00	0,00	2.377,52	0,00	0,00	0,00
SA01	Saldo (01) Haushaltsrücklagen (230 - 240)				0,00	0,00	0,00	0,00	0,00	0,00
SA00	Saldo (00) Nettoergebnis nach Haushaltsrücklagen (Saldo 0 + Saldo 01)				0,00	0,00	2.377,52			
Investive Gebarung										
SU 33	Summe Einzahlungen investive Gebarung							0,00	0,00	0,00
SU 34	Summe Auszahlungen investive Gebarung							0,00	0,00	0,00
SA2	Saldo (2) Geldfluss aus der Investiven Gebarung (33 – 34)							0,00	0,00	0,00
SA3	Saldo (3) Nettofinanzierungssaldo (Saldo 1 + Saldo 2)							0,00	0,00	0,00
Finanzierungstätigkeit										
SU 35	Summe Einzahlungen aus der Finanzierungstätigkeit							0,00	0,00	0,00
SU 36	Summe Auszahlungen aus der Finanzierungstätigkeit							0,00	0,00	0,00
SA4	Saldo (4) Geldfluss aus der Finanzierungstätigkeit (35 – 36)							0,00	0,00	0,00
SA5	Saldo (5) Geldfluss aus der voranschlagswirksamen Gebarung (Saldo 3 + Saldo 4)							0,00	0,00	0,00
92	Öffentliche Abgaben									
920	Ausschließliche Gemeindeabgaben									
920000	Ausschließliche Gemeindeabgaben									
Operative Gebarung										
2/920000+828000	Rückersätze Rechtskosten	2116	3116	18	500,00	500,00	107,50	500,00	500,00	160,90
2/920000+830000	Grundsteuer A	2111	3111	10	18.000,00	18.000,00	17.805,65	18.000,00	18.000,00	16.155,76
2/920000+831000	Grundsteuer B	2111	3111	10	1.080.000,00	1.055.000,00	1.058.702,59	1.080.000,00	1.055.000,00	1.057.583,47
2/920000+833010	Kommunalsteuer	2111	3111	10	3.250.000,00	3.100.000,00	2.880.284,59	3.250.000,00	3.100.000,00	2.881.244,44
2/920000+837000	Lustbarkeitsabgabe	2111	3111	10	30.000,00	30.000,00	30.124,26	30.000,00	30.000,00	30.144,26
2/920000+838000	Hundeabgabe	2111	3111	10	43.500,00	42.000,00	42.221,70	43.500,00	42.000,00	42.700,10
2/920000+841000	Gebrauchsabgabe	2111	3111	10	145.000,00	140.000,00	120.469,23	145.000,00	140.000,00	120.280,98
2/920000+849000	Nebengebühren	2111	3111	10	11.000,00	21.500,00	13.176,31	11.000,00	21.500,00	12.242,75
2/920000+850000	Aufschließungskosten- Beträge	2111	3111	10	500.000,00	487.800,00	315.674,06	500.000,00	487.800,00	290.067,91
2/920000+850100	Abstellplatz Ausgleichsabgabe	2111	3111	10			37.100,00			38.575,00
2/920000+856000	Verwaltungsabgaben	2111	3111	10	45.000,00	45.000,00	50.822,28	45.000,00	45.000,00	49.985,45

		MVAG VC QU			Ergebnisvoranschlag			Finanzierungsvoranschlag		
		EH	FH		VA 2026	VA 2025	RA 2024	VA 2026	VA 2025	RA 2024
2/920000+856200	Verwaltungsabgaben Totenbeschau	2111	3111	10	13.000,00	12.000,00	12.786,00	13.000,00	12.000,00	12.964,00
2/920000+857000	Kommissionsgebühren	2111	3111	10	100,00	100,00		100,00	100,00	
SU 21 / 31	Summe Erträge / Einzahlungen operative Gebarung				5.136.100,00	4.951.900,00	4.579.274,17	5.136.100,00	4.951.900,00	4.552.105,02
1/920000-710000	Gerichtsgebühren	2225	3225	24	2.000,00	2.500,00	12.692,16	2.000,00	2.500,00	12.692,16
1/920000-752300	Umlage an Abgabeneinhebungsverband	2231	3231	26	23.000,00	21.000,00	21.221,99	23.000,00	21.000,00	21.221,99
SU 22 / 32	Summe Aufwendungen / Auszahlungen operative Gebarung				25.000,00	23.500,00	33.914,15	25.000,00	23.500,00	33.914,15
SA 0 / SA 1	(0) Nettoergebnis (21 - 22) / (1) Geldfluss operative Gebarung (31 - 32)				5.111.100,00	4.928.400,00	4.545.360,02	5.111.100,00	4.928.400,00	4.518.190,87
SA01	Saldo (01) Haushaltsrücklagen (230 - 240)				0,00	0,00	0,00	0,00	0,00	0,00
SA00	Saldo (00) Nettoergebnis nach Haushaltsrücklagen (Saldo 0 + Saldo 01)				5.111.100,00	4.928.400,00	4.545.360,02			
Investive Gebarung										
SU 33	Summe Einzahlungen investive Gebarung							0,00	0,00	0,00
SU 34	Summe Auszahlungen investive Gebarung							0,00	0,00	0,00
SA2	Saldo (2) Geldfluss aus der Investiven Gebarung (33 - 34)							0,00	0,00	0,00
SA3	Saldo (3) Nettofinanzierungssaldo (Saldo 1 + Saldo 2)							5.111.100,00	4.928.400,00	4.518.190,87
Finanzierungstätigkeit										
SU 35	Summe Einzahlungen aus der Finanzierungstätigkeit							0,00	0,00	0,00
SU 36	Summe Auszahlungen aus der Finanzierungstätigkeit							0,00	0,00	0,00
SA4	Saldo (4) Geldfluss aus der Finanzierungstätigkeit (35 - 36)							0,00	0,00	0,00
SA5	Saldo (5) Geldfluss aus der voranschlagswirksamen Gebarung (Saldo 3 + Saldo 4)							5.111.100,00	4.928.400,00	4.518.190,87
921	Zwischen Ländern und Gemeinden geteilte Abgaben									
921000	Zwischen Ländern u. Gemeinden geteilte Abgaben									
Operative Gebarung										
2/921000+834000	Interessentenbeitrag	2111	3111	10						27,00
2/921000+834100	Nächtigungstaxe	2111	3111	10	201.000,00	167.500,00	157.927,00	201.000,00	167.500,00	157.927,00
2/921000+861000	Transfers von Ländern, Landesfonds und Landesammern	2121	3121	15	65.000,00	65.000,00	64.654,27	65.000,00	65.000,00	64.654,27
SU 21 / 31	Summe Erträge / Einzahlungen operative Gebarung				266.000,00	232.500,00	222.581,27	266.000,00	232.500,00	222.608,27
SU 22 / 32	Summe Aufwendungen / Auszahlungen operative Gebarung				0,00	0,00	0,00	0,00	0,00	0,00
SA 0 / SA 1	(0) Nettoergebnis (21 - 22) / (1) Geldfluss operative Gebarung (31 - 32)				266.000,00	232.500,00	222.581,27	266.000,00	232.500,00	222.608,27
SA01	Saldo (01) Haushaltsrücklagen (230 - 240)				0,00	0,00	0,00	0,00	0,00	0,00
SA00	Saldo (00) Nettoergebnis nach Haushaltsrücklagen (Saldo 0 + Saldo 01)				266.000,00	232.500,00	222.581,27			
Investive Gebarung										
SU 33	Summe Einzahlungen investive Gebarung							0,00	0,00	0,00
SU 34	Summe Auszahlungen investive Gebarung							0,00	0,00	0,00
SA2	Saldo (2) Geldfluss aus der Investiven Gebarung (33 - 34)							0,00	0,00	0,00
SA3	Saldo (3) Nettofinanzierungssaldo (Saldo 1 + Saldo 2)							266.000,00	232.500,00	222.608,27

		MVAG VC QU			Ergebnisvoranschlag			Finanzierungsvoranschlag		
		EH	FH		VA 2026	VA 2025	RA 2024	VA 2026	VA 2025	RA 2024
Finanzierungstätigkeit										
SU 35	Summe Einzahlungen aus der Finanzierungstätigkeit							0,00	0,00	0,00
SU 36	Summe Auszahlungen aus der Finanzierungstätigkeit							0,00	0,00	0,00
SA4	Saldo (4) Geldfluss aus der Finanzierungstätigkeit (35 – 36)							0,00	0,00	0,00
SA5	Saldo (5) Geldfluss aus der voranschlagswirksamen Gebarung (Saldo 3 + Saldo 4)							266.000,00	232.500,00	222.608,27
925 Ertragsanteile an gemeinschaftlichen Bundesabgaben										
925000 Ertragsanteile an gemeinschaftliche Bundesabgaben										
Operative Gebarung										
2/925000+859400	Ertragsanteile abgest.Bev.Schlüssel	2112	3112	11	15.813.000,00	14.959.000,00	14.943.726,04	15.813.000,00	14.959.000,00	14.943.726,04
SU 21 / 31	Summe Erträge / Einzahlungen operative Gebarung				15.813.000,00	14.959.000,00	14.943.726,04	15.813.000,00	14.959.000,00	14.943.726,04
SU 22 / 32	Summe Aufwendungen / Auszahlungen operative Gebarung				0,00	0,00	0,00	0,00	0,00	0,00
SA 0 / SA 1	(0) Nettoergebnis (21 - 22) / (1) Geldfluss operative Gebarung (31 – 32)				15.813.000,00	14.959.000,00	14.943.726,04	15.813.000,00	14.959.000,00	14.943.726,04
SA01	Saldo (01) Haushaltsrücklagen (230 - 240)				0,00	0,00	0,00	0,00	0,00	0,00
SA00	Saldo (00) Nettoergebnis nach Haushaltsrücklagen (Saldo 0 + Saldo 01)				15.813.000,00	14.959.000,00	14.943.726,04			
Investive Gebarung										
SU 33	Summe Einzahlungen investive Gebarung							0,00	0,00	0,00
SU 34	Summe Auszahlungen investive Gebarung							0,00	0,00	0,00
SA2	Saldo (2) Geldfluss aus der Investiven Gebarung (33 – 34)							0,00	0,00	0,00
SA3	Saldo (3) Nettofinanzierungssaldo (Saldo 1 + Saldo 2)							15.813.000,00	14.959.000,00	14.943.726,04
Finanzierungstätigkeit										
SU 35	Summe Einzahlungen aus der Finanzierungstätigkeit							0,00	0,00	0,00
SU 36	Summe Auszahlungen aus der Finanzierungstätigkeit							0,00	0,00	0,00
SA4	Saldo (4) Geldfluss aus der Finanzierungstätigkeit (35 – 36)							0,00	0,00	0,00
SA5	Saldo (5) Geldfluss aus der voranschlagswirksamen Gebarung (Saldo 3 + Saldo 4)							15.813.000,00	14.959.000,00	14.943.726,04
94 Finanzzuweisungen und Zuschüsse										
940 Bedarfszuweisungen										
940000 Bedarfszuweisungen										
Operative Gebarung										
2/940000+861000	Transfers von Ländern, Landesfonds und Landesammern	2121	3121	15	32.000,00		35.129,46	32.000,00		35.129,46
SU 21 / 31	Summe Erträge / Einzahlungen operative Gebarung				32.000,00	0,00	35.129,46	32.000,00	0,00	35.129,46
SU 22 / 32	Summe Aufwendungen / Auszahlungen operative Gebarung				0,00	0,00	0,00	0,00	0,00	0,00
SA 0 / SA 1	(0) Nettoergebnis (21 - 22) / (1) Geldfluss operative Gebarung (31 – 32)				32.000,00	0,00	35.129,46	32.000,00	0,00	35.129,46
SA01	Saldo (01) Haushaltsrücklagen (230 - 240)				0,00	0,00	0,00	0,00	0,00	0,00
SA00	Saldo (00) Nettoergebnis nach Haushaltsrücklagen (Saldo 0 + Saldo 01)				32.000,00	0,00	35.129,46			

		MVAG VC QU			Ergebnisvoranschlag			Finanzierungsvoranschlag		
		EH	FH		VA 2026	VA 2025	RA 2024	VA 2026	VA 2025	RA 2024
Investive Gebarung										
SU 33	Summe Einzahlungen investive Gebarung							0,00	0,00	0,00
SU 34	Summe Auszahlungen investive Gebarung							0,00	0,00	0,00
SA2	Saldo (2) Geldfluss aus der Investiven Gebarung (33 – 34)							0,00	0,00	0,00
SA3	Saldo (3) Nettofinanzierungssaldo (Saldo 1 + Saldo 2)							32.000,00	0,00	35.129,46
Finanzierungstätigkeit										
SU 35	Summe Einzahlungen aus der Finanzierungstätigkeit							0,00	0,00	0,00
SU 36	Summe Auszahlungen aus der Finanzierungstätigkeit							0,00	0,00	0,00
SA4	Saldo (4) Geldfluss aus der Finanzierungstätigkeit (35 – 36)							0,00	0,00	0,00
SA5	Saldo (5) Geldfluss aus der voranschlagswirksamen Gebarung (Saldo 3 + Saldo 4)							32.000,00	0,00	35.129,46
941	Sonstige Finanzzuweisungen nach dem FAG									
941000	Sonstige Finanzzuweisungen nach dem									
Operative Gebarung										
2/941000+860000	Laufende Transferzahlung des Bundes	2121	3121	15	499.500,00	310.100,00	387.596,00	499.500,00	310.100,00	387.596,00
2/941000+860100	Transfers von Bund, Bundesfonds und Bundeskammern	2121	3121			349.000,00			349.000,00	
SU 21 / 31	Summe Erträge / Einzahlungen operative Gebarung				499.500,00	659.100,00	387.596,00	499.500,00	659.100,00	387.596,00
SU 22 / 32	Summe Aufwendungen / Auszahlungen operative Gebarung				0,00	0,00	0,00	0,00	0,00	0,00
SA 0 / SA 1	(0) Nettoergebnis (21 - 22) / (1) Geldfluss operative Gebarung (31 – 32)				499.500,00	659.100,00	387.596,00	499.500,00	659.100,00	387.596,00
SA01	Saldo (01) Haushaltsrücklagen (230 - 240)				0,00	0,00	0,00	0,00	0,00	0,00
SA00	Saldo (00) Nettoergebnis nach Haushaltsrücklagen (Saldo 0 + Saldo 01)				499.500,00	659.100,00	387.596,00			
Investive Gebarung										
SU 33	Summe Einzahlungen investive Gebarung							0,00	0,00	0,00
SU 34	Summe Auszahlungen investive Gebarung							0,00	0,00	0,00
SA2	Saldo (2) Geldfluss aus der Investiven Gebarung (33 – 34)							0,00	0,00	0,00
SA3	Saldo (3) Nettofinanzierungssaldo (Saldo 1 + Saldo 2)							499.500,00	659.100,00	387.596,00
Finanzierungstätigkeit										
SU 35	Summe Einzahlungen aus der Finanzierungstätigkeit							0,00	0,00	0,00
SU 36	Summe Auszahlungen aus der Finanzierungstätigkeit							0,00	0,00	0,00
SA4	Saldo (4) Geldfluss aus der Finanzierungstätigkeit (35 – 36)							0,00	0,00	0,00
SA5	Saldo (5) Geldfluss aus der voranschlagswirksamen Gebarung (Saldo 3 + Saldo 4)							499.500,00	659.100,00	387.596,00

		MVAG		VC QU	Ergebnisvoranschlag			Finanzierungsvoranschlag		
		EH	FH		VA 2026	VA 2025	RA 2024	VA 2026	VA 2025	RA 2024
945	Sonstige Zuschüsse des Bundes									
945000	Sonstige Zuschüsse des Bundes									
Operative Gebarung										
2/945000+860000	Transfers von Bund, Bundesfonds und Bundeskammern	2121	3121			24.800,00			24.800,00	
SU 21 / 31	Summe Erträge / Einzahlungen operative Gebarung				0,00	24.800,00	0,00	0,00	24.800,00	0,00
SU 22 / 32	Summe Aufwendungen / Auszahlungen operative Gebarung				0,00	0,00	0,00	0,00	0,00	0,00
SA 0 / SA 1	(0) Nettoergebnis (21 - 22) / (1) Geldfluss operative Gebarung (31 - 32)				0,00	24.800,00	0,00	0,00	24.800,00	0,00
SA01	Saldo (01) Haushaltsrücklagen (230 - 240)				0,00	0,00	0,00	0,00	0,00	0,00
SA00	Saldo (00) Nettoergebnis nach Haushaltsrücklagen (Saldo 0 + Saldo 01)				0,00	24.800,00	0,00			
Investive Gebarung										
SU 33	Summe Einzahlungen investive Gebarung							0,00	0,00	0,00
SU 34	Summe Auszahlungen investive Gebarung							0,00	0,00	0,00
SA2	Saldo (2) Geldfluss aus der Investiven Gebarung (33 - 34)							0,00	0,00	0,00
SA3	Saldo (3) Nettofinanzierungssaldo (Saldo 1 + Saldo 2)							0,00	24.800,00	0,00
Finanzierungstätigkeit										
SU 35	Summe Einzahlungen aus der Finanzierungstätigkeit							0,00	0,00	0,00
SU 36	Summe Auszahlungen aus der Finanzierungstätigkeit							0,00	0,00	0,00
SA4	Saldo (4) Geldfluss aus der Finanzierungstätigkeit (35 - 36)							0,00	0,00	0,00
SA5	Saldo (5) Geldfluss aus der voranschlagswirksamen Gebarung (Saldo 3 + Saldo 4)							0,00	24.800,00	0,00
946	Zuschüsse nach landesgesetzlichen Bestimmungen									
946000	Zuschüsse nach landesgesetzlichen Bestimmungen									
Operative Gebarung										
2/946000+861000	Transfers von Ländern, Landesfonds und Landeskammern	2121	3121				137.179,60			137.179,60
SU 21 / 31	Summe Erträge / Einzahlungen operative Gebarung				0,00	0,00	137.179,60	0,00	0,00	137.179,60
SU 22 / 32	Summe Aufwendungen / Auszahlungen operative Gebarung				0,00	0,00	0,00	0,00	0,00	0,00
SA 0 / SA 1	(0) Nettoergebnis (21 - 22) / (1) Geldfluss operative Gebarung (31 - 32)				0,00	0,00	137.179,60	0,00	0,00	137.179,60
SA01	Saldo (01) Haushaltsrücklagen (230 - 240)				0,00	0,00	0,00	0,00	0,00	0,00
SA00	Saldo (00) Nettoergebnis nach Haushaltsrücklagen (Saldo 0 + Saldo 01)				0,00	0,00	137.179,60			
Investive Gebarung										
SU 33	Summe Einzahlungen investive Gebarung							0,00	0,00	0,00
SU 34	Summe Auszahlungen investive Gebarung							0,00	0,00	0,00
SA2	Saldo (2) Geldfluss aus der Investiven Gebarung (33 - 34)							0,00	0,00	0,00
SA3	Saldo (3) Nettofinanzierungssaldo (Saldo 1 + Saldo 2)							0,00	0,00	137.179,60
Finanzierungstätigkeit										
SU 35	Summe Einzahlungen aus der Finanzierungstätigkeit							0,00	0,00	0,00

		MVAG		VC QU	Ergebnisvoranschlag			Finanzierungsvoranschlag		
		EH	FH		VA 2026	VA 2025	RA 2024	VA 2026	VA 2025	RA 2024
SU 36	Summe Auszahlungen aus der Finanzierungstätigkeit							0,00	0,00	0,00
SA4	Saldo (4) Geldfluss aus der Finanzierungstätigkeit (35 – 36)							0,00	0,00	0,00
SA5	Saldo (5) Geldfluss aus der voranschlagswirksamen Gebarung (Saldo 3 + Saldo 4)							0,00	0,00	137.179,60
98	Haushaltsausgleich									
980	Verrechnung zwischen operativer Gebarung und Projekten									
980000	Verrechnung zwischen operativer Gebarung und Projekten									
Operative Gebarung										
SU 21 / 31	Summe Erträge / Einzahlungen operative Gebarung				0,00	0,00	0,00	0,00	0,00	0,00
1/980000-799000	Zuweisungen an Verrechnungsrücklagen 2225 zwischen operativer Gebarung und Projekten				350.000,00					
SU 22 / 32	Summe Aufwendungen / Auszahlungen operative Gebarung				350.000,00	0,00	0,00	0,00	0,00	0,00
SA 0 / SA 1	(0) Nettoergebnis (21 - 22) / (1) Geldfluss operative Gebarung (31 – 32)				-350.000,00	0,00	0,00	0,00	0,00	0,00
SA01	Saldo (01) Haushaltsrücklagen (230 - 240)				0,00	0,00	0,00	0,00	0,00	0,00
SA00	Saldo (00) Nettoergebnis nach Haushaltsrücklagen (Saldo 0 + Saldo 01)				-350.000,00	0,00	0,00			
Investive Gebarung										
SU 33	Summe Einzahlungen investive Gebarung							0,00	0,00	0,00
SU 34	Summe Auszahlungen investive Gebarung							0,00	0,00	0,00
SA2	Saldo (2) Geldfluss aus der Investiven Gebarung (33 – 34)							0,00	0,00	0,00
SA3	Saldo (3) Nettofinanzierungssaldo (Saldo 1 + Saldo 2)							0,00	0,00	0,00
Finanzierungstätigkeit										
SU 35	Summe Einzahlungen aus der Finanzierungstätigkeit							0,00	0,00	0,00
SU 36	Summe Auszahlungen aus der Finanzierungstätigkeit							0,00	0,00	0,00
SA4	Saldo (4) Geldfluss aus der Finanzierungstätigkeit (35 – 36)							0,00	0,00	0,00
SA5	Saldo (5) Geldfluss aus der voranschlagswirksamen Gebarung (Saldo 3 + Saldo 4)							0,00	0,00	0,00
99	Jahresergebnis, Übergabe und Übernahme des Jahresergebnisses, Abwicklung der Vorjahre									
990	Überschüsse und Abgänge (soweit nicht zugeordnet)									
990000	Überschüsse									
Operative Gebarung										
SU 21 / 31	Summe Erträge / Einzahlungen operative Gebarung				0,00	0,00	0,00	0,00	0,00	0,00
SU 22 / 32	Summe Aufwendungen / Auszahlungen operative Gebarung				0,00	0,00	0,00	0,00	0,00	0,00
SA 0 / SA 1	(0) Nettoergebnis (21 - 22) / (1) Geldfluss operative Gebarung (31 – 32)				0,00	0,00	0,00	0,00	0,00	0,00
2/990000+895077	Entnahmen von allgemeinen Haushaltsrücklagen 2301				284.500,00	80.000,00	458.799,47			

		MVAG		VC QU	Ergebnisvoranschlag			Finanzierungsvoranschlag			
		EH	FH		VA 2026	VA 2025	RA 2024	VA 2026	VA 2025	RA 2024	
1/990000-795077	Zuweisung an allgemeine Haushaltsrücklagen			2401		58.400,00					
SA01	Saldo (01) Haushaltsrücklagen (230 - 240)				284.500,00	21.600,00	458.799,47	0,00	0,00	0,00	
SA00	Saldo (00) Nettoergebnis nach Haushaltsrücklagen (Saldo 0 + Saldo 01)				284.500,00	21.600,00	458.799,47				
Investive Gebarung											
SU 33	Summe Einzahlungen investive Gebarung							0,00	0,00	0,00	
SU 34	Summe Auszahlungen investive Gebarung							0,00	0,00	0,00	
SA2	Saldo (2) Geldfluss aus der Investiven Gebarung (33 – 34)							0,00	0,00	0,00	
SA3	Saldo (3) Nettofinanzierungssaldo (Saldo 1 + Saldo 2)							0,00	0,00	0,00	
Finanzierungstätigkeit											
SU 35	Summe Einzahlungen aus der Finanzierungstätigkeit							0,00	0,00	0,00	
SU 36	Summe Auszahlungen aus der Finanzierungstätigkeit							0,00	0,00	0,00	
SA4	Saldo (4) Geldfluss aus der Finanzierungstätigkeit (35 – 36)							0,00	0,00	0,00	
SA5	Saldo (5) Geldfluss aus der voranschlagswirksamen Gebarung (Saldo 3 + Saldo 4)							0,00	0,00	0,00	

Haushaltspotential (aufbauend auf der Ergebnisrechnung)

MVAG	Mittelverwendungs- und -aufbringungsgruppen	Mittelaufbringung	Mittelverwendung	Saldo
211	Erträge aus der operativen Verwaltungstätigkeit	33.171.700,00		
212	Erträge aus Transfers	3.983.300,00		
213	Finanzerträge	62.500,00		
Summe Erträge (SU 21)		37.217.500,00		
2117	Nicht finanzierungswirksame operative Erträge (Auflösung von Rückstellungen und Aktivierte Eigenleistungen)	-136.000,00		
2127	Nicht finanzierungswirksamer Transferertrag (Auflösung von Investitionszuschüssen)	-181.800,00		
2136	Sonstige nicht finanzierungswirksame Finanzerträge (Auflösung von RS Bewertung von Beteiligungen und aktiven Finanzinstrumenten)			
Nicht finanzwirksame Erträge		-317.800,00		
Finanzwirksame Erträge		36.899.700,00		
221	Personalaufwand		12.045.600,00	
222	Sachaufwand		12.814.800,00	
223	Transferaufwand		12.126.600,00	
224	Finanzaufwand		742.900,00	
Summe Aufwendungen (SU 22)			37.729.900,00	
2214	Nicht finanzierungswirksamer Personalaufwand (Dotierung RS für Abfertigungen, Jubiläum u. nicht konsumierte Urlaube)		-307.100,00	
2226	Nicht finanzierungswirksamer Sachaufwand (inkl. Abschreibungen, Dotierung von RS Prozess, ausstehende Rechnungen)		-3.706.100,00	
2237	Nicht finanzierungswirksamer Transferaufwand (Dotierungen von RS f. Pensionen)			
2245	Nicht finanzierungswirksamer Finanzaufwand (Wertberichtigungen zu Finanzinstrumenten, Aufwendungen aus der Bewertung von Beteiligungen)			
Nicht finanzwirksame Aufwendungen			-4.013.200,00	
Finanzwirksame Aufwendungen			33.716.700,00	
Finanzwirksames Ergebnis		36.899.700,00	33.716.700,00	3.183.000,00

MVAG	Mittelverwendungs- und -aufbringungsgruppen	Mittelaufbringung	Mittelverwendung	Saldo
332	Einzahlungen aus der Rückzahlung von Darlehen sowie gewährten Vorschüssen (ohne 332x mit Projektcode - Anzahlungen)	15.000,00		
1141	Vorräte (- Veränderung)			
1142	Gegebene Anzahlungen auf Vorräte (- Veränderung)			
1540	Passive Rechnungsabgrenzung			
	Einzahlungen der Kontengruppe 000-089, die keinem Projekt mit Projektcode 1 zugeordnet sind			
	Einzahlungen der Kontengruppe 30, die keinem Projekt mit Projektcode 1 zugeordnet sind	183.800,00		
	- Erträge der Kontogruppe 80 mit Projektcode 1			
2301	Entnahmen von Rücklagen endfälliger Darlehen (Kontengruppe 893)			
Jährliche wiederkehrende Einzahlungen		198.800,00		
36	Auszahlungen aus der Finanzierungstätigkeit (ohne Projektcode 1)		1.197.400,00	
2401	Zuweisung an Rücklagen endfälliger Darlehen (Kontengruppe 793)			
342	Auszahlungen aus der Gewährung von Darlehen sowie gewährten Vorschüssen (ohne 342x mit Projektcode - Anzahlungen)			
1141	Vorräte (+ Veränderung)			
1142	Gegebene Anzahlungen auf Vorräte (+ Veränderung)			
1170	Aktive Rechnungsabgrenzung			
	Auszahlungen (Investitionen) der Kontengruppe 000-083, die keinem Projekt mit Projektcode 1 zugeordnet sind		1.325.500,00	
Jährliche wiederkehrende Auszahlungen			2.522.900,00	
	Kontengruppe 871, KT der Ergebnisrechnung, mit Projektcode (BZ)	-455.400,00		
Summe Kapitaltransfers der Ergebnisrechnung		-455.400,00		
H1 Jährliches Haushaltspotential (Eigenmittel)		36.643.100,00	36.239.600,00	403.500,00
H4VJ Haushaltspotential Vorjahr (Endbestand HP-RL Vorjahr, Konto 935077 = AB)				337.400,00
H2 verfügbares Haushaltspotential (Eigenmittel)				740.900,00

MVAG	Mittelverwendungs- und -aufbringungsgruppen	Mittelaufbringung	Mittelverwendung	Saldo
Information 1 - Berechnung der tatsächlichen Liquidität				
im verfügbaren Haushaltspotential enthaltene Bedarfszuweisungen zur Liquiditätssteigerung aus Kontogruppe 871, KT der Ergebnisrechnung ohne Projektcode				
tatsächlicher Liquiditätsbedarf ohne Rücklagenauflösung (Abgang)		740.900,00		
2401	Zuweisungen an Haushaltsrücklagen (Kontengruppe 794)		416.100,00	
2401	Zuweisungen an Haushaltsrücklagen (Kontengruppe 795)			
Jährliche Aufwände für Rücklagen			416.100,00	
2301	Entnahmen von Haushaltsrücklagen (Kontengruppe 894)	78.100,00		
2301	Entnahmen von Haushaltsrücklagen (Kontengruppe 895)			
Jährliche RL-Erträge f. Investitionen (finanzw.)		78.100,00		
H3 verfügbares Haushaltspotential (Eigenmittel) nach finanzwirksamen Rücklagen		819.000,00	416.100,00	402.900,00
	- Zuweisungen und Umbuchungen an investive Vorhaben		350.000,00	-350.000,00
	+ Rückführungen und Umbuchungen von investiven Vorhaben			0,00
H4 kumuliertes Haushaltspotential (Eigenmittel) Endbestand		819.000,00	766.100,00	52.900,00

Nachweis der Investitionstätigkeit

Voranschlag 2026

Stadtgemeinde Bad Vöslau

Nachweis der Investitionen mit Erläuterungen (nur VC 1)

Vorhaben	Vorhabensbezeichnung	RA Vorjahre	VA 2025	VA 2026	Plan 2027	Plan 2028	Plan 2029	Plan 2030	Plan Gesamt (gerundet)
Konto	Bezeichnung								
1163025	Feuerwehrhaus Großau (2025 bis 2027)								
	Geplante Gesamtkosten:		600.000,00						
	Auszahlungen - Investitionen - Mittelverwendung	0,00	90.000,00	472.800,00	177.200,00	0,00	0,00	0,00	740.000,00
	Anschaffungs- oder Herstellungskosten	0,00	90.000,00	472.800,00	177.200,00	0,00	0,00	0,00	740.000,00
	5/163025-010000 Gebäude und Bauten		90.000,00						90.000,00
	5/163742-010000 Gebäude und Bauten			472.800,00	177.200,00				650.000,00
	Einzahlungen - Finanzierung - Mittelaufbringung	0,00	90.000,00	472.800,00	177.200,00	0,00	0,00	0,00	740.000,00
	Mittel aus Geldfluss aus der operativen Gebarung	0,00	0,00	0,00	0,00	0,00	0,00	0,00	0,00
	Bedarfszuweisungen/KTZ	0,00	0,00	100.000,00	0,00	0,00	0,00	0,00	100.000,00
	6/163742+871000 Kapitaltransfers aus Gemeinde- Bedarfszuweisungsmitteln			100.000,00					100.000,00
	Haushaltsrücklagen/Zahlungsmittelreserven	0,00	0,00	0,00	0,00	0,00	0,00	0,00	0,00
	Sonstige Kapitaltransfers und Subventionen	0,00	90.000,00	372.800,00	177.200,00	0,00	0,00	0,00	640.000,00
	6/163025+300000 Kapitaltransfers von Bund, Bundesfonds und Bundeskammern		90.000,00						90.000,00
	6/163742+300742 KIP-Mittel			372.800,00	177.200,00				550.000,00
	Darlehen/Innere Darlehen	0,00	0,00	0,00	0,00	0,00	0,00	0,00	0,00
	Finanzierungsleasing	0,00	0,00	0,00	0,00	0,00	0,00	0,00	0,00
	Veräußerung langfristiges Vermögen und Sonstiges	0,00	0,00	0,00	0,00	0,00	0,00	0,00	0,00
Finanzierungsergebnis 1163025		0,00	0,00	0,00	0,00	0,00	0,00	0,00	0,00
	<i>inklusive Vorjahre (gerundet)</i>		0,00	0,00	0,00	0,00	0,00	0,00	

Voranschlag 2026

Stadtgemeinde Bad Vöslau

Nachweis der Investitionen mit Erläuterungen (nur VC 1)

Vorhaben	Vorhabensbezeichnung		RA Vorjahre	VA 2025	VA 2026	Plan 2027	Plan 2028	Plan 2029	Plan 2030	Plan Gesamt (gerundet)
Konto	Bezeichnung									
1612026	Straßenbau 2026 (2026 bis 2026)									
	Auszahlungen - Investitionen - Mittelverwendung		0,00	0,00	600.000,00	0,00	0,00	0,00	0,00	600.000,00
	Anschaffungs- oder Herstellungskosten		0,00	0,00	600.000,00	0,00	0,00	0,00	0,00	600.000,00
	5/612026-002000	Straßenbauten			600.000,00					600.000,00
	Einzahlungen - Finanzierung - Mittelaufbringung		0,00	0,00	600.000,00	0,00	0,00	0,00	0,00	600.000,00
	Mittel aus Geldfluss aus der operativen Gebarung		0,00	0,00	350.000,00	0,00	0,00	0,00	0,00	350.000,00
	6/612026+899000	Entnahmen aus Verrechnungsrücklagen zwischen operativer Gebarung und Projekten			350.000,00					350.000,00
	Bedarfszuweisungen/KTZ		0,00	0,00	250.000,00	0,00	0,00	0,00	0,00	250.000,00
	6/612026+871000	Kapitaltransfers aus Gemeinde-Bedarfszuweisungsmitteln			250.000,00					250.000,00
	Haushaltsrücklagen/Zahlungsmittelreserven		0,00	0,00	0,00	0,00	0,00	0,00	0,00	0,00
	Sonstige Kapitaltransfers und Subventionen		0,00	0,00	0,00	0,00	0,00	0,00	0,00	0,00
	Darlehen/Innere Darlehen		0,00	0,00	0,00	0,00	0,00	0,00	0,00	0,00
	Finanzierungsleasing		0,00	0,00	0,00	0,00	0,00	0,00	0,00	0,00
	Veräußerung langfristiges Vermögen und Sonstiges		0,00	0,00	0,00	0,00	0,00	0,00	0,00	0,00
Finanzierungsergebnis 1612026			0,00	0,00	0,00	0,00	0,00	0,00	0,00	0,00
	<i>inklusive Vorjahre (gerundet)</i>			0,00	0,00	0,00	0,00	0,00	0,00	

Vorhaben	Vorhabensbezeichnung	RA Vorjahre	VA 2025	VA 2026	Plan 2027	Plan 2028	Plan 2029	Plan 2030	Plan Gesamt (gerundet)
Konto	Bezeichnung								
1840025	Cafe Thermal (2026 bis 2099)								
	Auszahlungen - Investitionen - Mittelverwendung	0,00	0,00	80.000,00	0,00	0,00	0,00	0,00	80.000,00
	Anschaffungs- oder Herstellungskosten	0,00	0,00	80.000,00	0,00	0,00	0,00	0,00	80.000,00
5/840025-010000	Cafe Thermal			80.000,00					80.000,00
	Einzahlungen - Finanzierung - Mittelaufbringung	0,00	0,00	80.000,00	0,00	0,00	0,00	0,00	80.000,00
	Mittel aus Geldfluss aus der operativen Gebarung	0,00	0,00	0,00	0,00	0,00	0,00	0,00	0,00
	Bedarfszuweisungen/KTZ	0,00	0,00	0,00	0,00	0,00	0,00	0,00	0,00
	Haushaltsrücklagen/Zahlungsmittelreserven	0,00	0,00	80.000,00	0,00	0,00	0,00	0,00	80.000,00
6/840025+895001	Entnahmen von allgemeinen Haushaltsrücklagen			80.000,00					80.000,00
	Sonstige Kapitaltransfers und Subventionen	0,00	0,00	0,00	0,00	0,00	0,00	0,00	0,00
	Darlehen/Innere Darlehen	0,00	0,00	0,00	0,00	0,00	0,00	0,00	0,00
	Finanzierungsleasing	0,00	0,00	0,00	0,00	0,00	0,00	0,00	0,00
	Veräußerung langfristiges Vermögen und Sonstiges	0,00	0,00	0,00	0,00	0,00	0,00	0,00	0,00
Finanzierungsergebnis 1840025		0,00	0,00	0,00	0,00	0,00	0,00	0,00	0,00
	<i>inklusive Vorjahre (gerundet)</i>		0,00	0,00	0,00	0,00	0,00	0,00	

Voranschlag 2026

Stadtgemeinde Bad Vöslau

Nachweis der Investitionen mit Erläuterungen (nur VC 1)

Vorhaben	Vorhabensbezeichnung	RA Vorjahre	VA 2025	VA 2026	Plan 2027	Plan 2028	Plan 2029	Plan 2030	Plan Gesamt (gerundet)
Konto	Bezeichnung								
1240900	Kindergarten Neubau (2023 bis 2026)								
	Auszahlungen - Investitionen - Mittelverwendung	719.945,41	5.365.600,00	203.000,00	0,00	0,00	0,00	0,00	6.288.500,00
	Anschaffungs- oder Herstellungskosten	719.945,41	5.365.600,00	203.000,00	0,00	0,00	0,00	0,00	6.288.500,00
5/240900-010000	Gebäude und Bauten	528.300,24	5.065.600,00	65.000,00					5.658.900,00
5/240900-010100	Container Umsiedelung	191.645,17	50.000,00	138.000,00					379.600,00
5/240900-042000	Amts-, Betriebs- und Geschäftsausstattung		250.000,00						250.000,00
	Einzahlungen - Finanzierung - Mittelaufbringung	650.143,00	5.500.000,00	203.000,00	0,00	0,00	0,00	0,00	6.353.100,00
	Mittel aus Geldfluss aus der operativen Gebarung	0,00	0,00	0,00	0,00	0,00	0,00	0,00	0,00
	Bedarfszuweisungen/KTZ	0,00	550.000,00	0,00	0,00	0,00	0,00	0,00	550.000,00
6/240900+301000	Kapitaltransfers von Ländern, Landesfonds und Landeskammern		550.000,00						550.000,00
	Haushaltsrücklagen/Zahlungsmittelreserven	0,00	0,00	0,00	0,00	0,00	0,00	0,00	0,00
	Sonstige Kapitaltransfers und Subventionen	650.143,00	50.000,00	203.000,00	0,00	0,00	0,00	0,00	903.100,00
6/240900+300000	Bundesförderung KIP	650.143,00							650.100,00
6/240900+300100	Förderung Waldfonds		50.000,00	203.000,00					253.000,00
	Darlehen/Innere Darlehen	0,00	4.900.000,00	0,00	0,00	0,00	0,00	0,00	4.900.000,00
45647/140	Kindergarten Zubau Sonnenblumenweg		4.900.000,00						4.900.000,00
	Finanzierungsleasing	0,00	0,00	0,00	0,00	0,00	0,00	0,00	0,00
	Veräußerung langfristiges Vermögen und Sonstiges	0,00	0,00	0,00	0,00	0,00	0,00	0,00	0,00
Finanzierungsergebnis 1240900		-69.802,41	134.400,00	0,00	0,00	0,00	0,00	0,00	64.600,00
	<i>inklusive Vorjahre (gerundet)</i>		64.600,00	64.600,00	64.600,00	64.600,00	64.600,00	64.600,00	

Voranschlag 2026

Stadtgemeinde Bad Vöslau

Nachweis der Investitionen mit Erläuterungen (nur VC 1)

Vorhaben	Vorhabensbezeichnung	RA Vorjahre	VA 2025	VA 2026	Plan 2027	Plan 2028	Plan 2029	Plan 2030	Plan Gesamt (gerundet)
Konto	Bezeichnung								
1000034	Wald- und Feldwege (2001 bis 2099)								
	Auszahlungen - Investitionen - Mittelverwendung	0,00	25.000,00	40.000,00	10.000,00	10.000,00	10.000,00	10.000,00	105.000,00
	Anschaffungs- oder Herstellungskosten	0,00	25.000,00	40.000,00	10.000,00	10.000,00	10.000,00	10.000,00	105.000,00
5/710000-002000	Güterwege		25.000,00	40.000,00	10.000,00	10.000,00	10.000,00	10.000,00	105.000,00
	Einzahlungen - Finanzierung - Mittelaufbringung	0,00	25.000,00	40.000,00	10.000,00	10.000,00	10.000,00	10.000,00	105.000,00
	Mittel aus Geldfluss aus der operativen Gebarung	0,00	0,00	0,00	0,00	0,00	0,00	0,00	0,00
	Bedarfszuweisungen/KTZ	0,00	3.800,00	3.800,00	3.800,00	3.800,00	3.800,00	3.800,00	22.800,00
6/710000+301000	Kapitaltransfers von Ländern, Landesfonds und Landeskammern		2.000,00	2.000,00	2.000,00	2.000,00	2.000,00	2.000,00	12.000,00
6/710000+871000	Bedarfszuweisung		1.800,00	1.800,00	1.800,00	1.800,00	1.800,00	1.800,00	10.800,00
	Haushaltsrücklagen/Zahlungsmittelreserven	0,00	17.800,00	36.200,00	6.200,00	6.200,00	6.200,00	6.200,00	78.800,00
6/710000+895001	Entnahmen von allgemeinen Haushaltsrücklagen		17.800,00	36.200,00	6.200,00	6.200,00	6.200,00	6.200,00	78.800,00
	Sonstige Kapitaltransfers und Subventionen	0,00	3.400,00	0,00	0,00	0,00	0,00	0,00	3.400,00
6/710000+861000	Transfers von Ländern, Landesfonds und Landeskammern		3.400,00						3.400,00
	Darlehen/Innere Darlehen	0,00	0,00	0,00	0,00	0,00	0,00	0,00	0,00
	Finanzierungsleasing	0,00	0,00	0,00	0,00	0,00	0,00	0,00	0,00
	Veräußerung langfristiges Vermögen und Sonstiges	0,00	0,00	0,00	0,00	0,00	0,00	0,00	0,00
Finanzierungsergebnis 1000034		0,00	0,00	0,00	0,00	0,00	0,00	0,00	0,00
	<i>inklusive Vorjahre (gerundet)</i>		0,00	0,00	0,00	0,00	0,00	0,00	

Voranschlag 2026

Stadtgemeinde Bad Vöslau

Nachweis der Investitionen mit Erläuterungen (nur VC 1)

Vorhaben	Vorhabensbezeichnung	RA Vorjahre	VA 2025	VA 2026	Plan 2027	Plan 2028	Plan 2029	Plan 2030	Plan Gesamt (gerundet)
Konto	Bezeichnung								
1000058	Öffentliche Beleuchtung (2005 bis 2099)								
	Auszahlungen - Investitionen - Mittelverwendung	569.296,08	45.000,00	78.000,00	45.000,00	45.000,00	45.000,00	45.000,00	872.300,00
	Anschaffungs- oder Herstellungskosten	569.296,08	45.000,00	78.000,00	45.000,00	45.000,00	45.000,00	45.000,00	872.300,00
5/816000-005000	Modernisierung ÖB	569.296,08	45.000,00	78.000,00	45.000,00	45.000,00	45.000,00	45.000,00	872.300,00
	Einzahlungen - Finanzierung - Mittelaufbringung	569.296,08	45.000,00	78.000,00	45.000,00	45.000,00	45.000,00	45.000,00	872.300,00
	Mittel aus Geldfluss aus der operativen Gebarung	186.390,23	0,00	0,00	0,00	0,00	0,00	0,00	186.400,00
6/816000+829910	Zuführung aus der operativen Gebarung	186.390,23							186.400,00
	Bedarfszuweisungen/KTZ	123.200,00	33.600,00	3.600,00	33.600,00	33.600,00	33.600,00	33.600,00	294.800,00
6/816000+871000	Bedarfszuweisung	110.000,00	30.000,00		30.000,00	30.000,00	30.000,00	30.000,00	260.000,00
6/816000+871001	Bedarfszuweisung Energiesparmaßnahmen		3.600,00	3.600,00	3.600,00	3.600,00	3.600,00	3.600,00	21.600,00
6/816000+871100	Bedarfszuweisung Energiesparmaßnahm	13.200,00							13.200,00
	Haushaltsrücklagen/Zahlungsmittelreserven	259.705,85	11.400,00	74.400,00	11.400,00	11.400,00	11.400,00	11.400,00	391.100,00
6/816000+894001	Entnahmen von zweckgebundenen Haushaltsrücklagen	81.098,53							81.100,00
6/816000+895000	Entnahmen von allgemeinen Haushaltsrücklagen	55.233,00							55.200,00
6/816000+895001	Entnahmen von allgemeinen Haushaltsrücklagen	123.374,32	11.400,00	74.400,00	11.400,00	11.400,00	11.400,00	11.400,00	254.800,00
	Sonstige Kapitaltransfers und Subventionen	0,00	0,00	0,00	0,00	0,00	0,00	0,00	0,00
	Darlehen/Innere Darlehen	0,00	0,00	0,00	0,00	0,00	0,00	0,00	0,00
	Finanzierungsleasing	0,00	0,00	0,00	0,00	0,00	0,00	0,00	0,00
	Veräußerung langfristiges Vermögen und Sonstiges	0,00	0,00	0,00	0,00	0,00	0,00	0,00	0,00
Finanzierungsergebnis 1000058		0,00	0,00	0,00	0,00	0,00	0,00	0,00	0,00
	<i>inklusive Vorjahre (gerundet)</i>		0,00	0,00	0,00	0,00	0,00	0,00	

Voranschlag 2026

Stadtgemeinde Bad Vöslau

Nachweis der Investitionen mit Erläuterungen (nur VC 1)

Vorhaben	Vorhabensbezeichnung	RA Vorjahre	VA 2025	VA 2026	Plan 2027	Plan 2028	Plan 2029	Plan 2030	Plan Gesamt (gerundet)
Konto	Bezeichnung								
1000129	Wohnhaus Anton-Krenn-Straße 23 (2020 bis 2026)								
	Geplante Gesamtkosten:		626.000,00						
	Auszahlungen - Investitionen - Mittelverwendung	8.800,00	607.200,00	10.000,00	0,00	0,00	0,00	0,00	626.000,00
	Anschaffungs- oder Herstellungskosten	8.800,00	617.200,00	10.000,00	0,00	0,00	0,00	0,00	636.000,00
	5/853020-010000 Sanierung	8.800,00	617.200,00	10.000,00					636.000,00
	Korrektur Auszahlungen VA 2025	0,00	-10.000,00	0,00	0,00	0,00	0,00	0,00	-10.000,00
	Einzahlungen - Finanzierung - Mittelaufbringung	8.800,00	527.200,00	90.000,00	0,00	0,00	0,00	0,00	626.000,00
	Mittel aus Geldfluss aus der operativen Gebarung	0,00	0,00	0,00	0,00	0,00	0,00	0,00	0,00
	Bedarfszuweisungen/KTZ	0,00	0,00	0,00	0,00	0,00	0,00	0,00	0,00
	Haushaltsrücklagen/Zahlungsmittelreserven	8.800,00	27.200,00	0,00	0,00	0,00	0,00	0,00	36.000,00
	6/853020+894001 Entnahmen von zweckgebundenen Haushaltsrücklagen	8.800,00	27.200,00						36.000,00
	Sonstige Kapitaltransfers und Subventionen	0,00	90.000,00	90.000,00	0,00	0,00	0,00	0,00	180.000,00
	6/853020+300000 Kapitaltransfers von Bund, Bundesfonds und Bundeskammern		90.000,00	90.000,00					180.000,00
	Darlehen/Innere Darlehen	0,00	500.000,00	0,00	0,00	0,00	0,00	0,00	500.000,00
	45645/141 Sanierung Wohnhaus Anton Krenn Straße		500.000,00						500.000,00
	Finanzierungsleasing	0,00	0,00	0,00	0,00	0,00	0,00	0,00	0,00
	Veräußerung langfristiges Vermögen und Sonstiges	0,00	0,00	0,00	0,00	0,00	0,00	0,00	0,00
	Korrektur Einzahlungen VA 2025	0,00	-90.000,00	0,00	0,00	0,00	0,00	0,00	-90.000,00
Finanzierungsergebnis 1000129		0,00	-80.000,00	80.000,00	0,00	0,00	0,00	0,00	0,00
	<i>inklusive Vorjahre (gerundet)</i>		-80.000,00	0,00	0,00	0,00	0,00	0,00	

Voranschlag 2026

Stadtgemeinde Bad Vöslau

Nachweis der Investitionen mit Erläuterungen (nur VC 1)

Vorhaben	Vorhabensbezeichnung	RA Vorjahre	VA 2025	VA 2026	Plan 2027	Plan 2028	Plan 2029	Plan 2030	Plan Gesamt (gerundet)
Konto	Bezeichnung								
1029024	Fenstertausch Rathaus (2025 bis 2028)								
	Auszahlungen - Investitionen - Mittelverwendung	0,00	35.000,00	324.000,00	324.000,00	249.600,00	0,00	0,00	932.600,00
	Anschaffungs- oder Herstellungskosten	0,00	35.000,00	324.000,00	324.000,00	249.600,00	0,00	0,00	932.600,00
5/029024-010000	Fenstertausch Rathaus		35.000,00						35.000,00
5/029742-010000	Fenstertausch Rathaus			324.000,00	324.000,00	249.600,00			897.600,00
	Einzahlungen - Finanzierung - Mittelaufbringung	0,00	120.000,00	239.000,00	324.000,00	249.600,00	0,00	0,00	932.600,00
	Mittel aus Geldfluss aus der operativen Gebarung	0,00	0,00	0,00	0,00	0,00	0,00	0,00	0,00
	Bedarfszuweisungen/KTZ	0,00	120.000,00	100.000,00	150.000,00	200.000,00	0,00	0,00	570.000,00
6/029024+871000	Kapitaltransfers aus Gemeinde-Bedarfszuweisungsmitteln		120.000,00						120.000,00
6/029742+871000	Kapitaltransfers aus Gemeinde-Bedarfszuweisungsmitteln			100.000,00	150.000,00	200.000,00			450.000,00
	Haushaltsrücklagen/Zahlungsmittelreserven	0,00	0,00	0,00	0,00	0,00	0,00	0,00	0,00
	Sonstige Kapitaltransfers und Subventionen	0,00	0,00	139.000,00	174.000,00	49.600,00	0,00	0,00	362.600,00
6/029742+300742	KIP-Mittel			139.000,00	174.000,00	49.600,00			362.600,00
	Darlehen/Innere Darlehen	0,00	0,00	0,00	0,00	0,00	0,00	0,00	0,00
	Finanzierungsleasing	0,00	0,00	0,00	0,00	0,00	0,00	0,00	0,00
	Veräußerung langfristiges Vermögen und Sonstiges	0,00	0,00	0,00	0,00	0,00	0,00	0,00	0,00
Finanzierungsergebnis 1029024		0,00	85.000,00	-85.000,00	0,00	0,00	0,00	0,00	0,00
	<i>inklusive Vorjahre (gerundet)</i>		85.000,00	0,00	0,00	0,00	0,00	0,00	

Salden Finanzierungsergebnisse		RA Vorjahre	VA 2025	VA 2026	Plan 2027	Plan 2028	Plan 2029	Plan 2030	Plan Gesamt (gerundet)
1163025	Feuerwehrhaus Großau (2025 bis 2027)								
	Auszahlungen - Investitionen - Mittelverwendung	0,00	90.000,00	472.800,00	177.200,00	0,00	0,00	0,00	740.000,00
	Einzahlungen - Finanzierung - Mittelherkunft	0,00	90.000,00	472.800,00	177.200,00	0,00	0,00	0,00	740.000,00
		0,00	0,00	0,00	0,00	0,00	0,00	0,00	0,00
	<i>inklusive Vorjahre (gerundet)</i>		0,00	0,00	0,00	0,00	0,00	0,00	
1612026	Straßenbau 2026 (2026 bis 2026)								
	Auszahlungen - Investitionen - Mittelverwendung	0,00	0,00	600.000,00	0,00	0,00	0,00	0,00	600.000,00
	Einzahlungen - Finanzierung - Mittelherkunft	0,00	0,00	600.000,00	0,00	0,00	0,00	0,00	600.000,00
		0,00	0,00	0,00	0,00	0,00	0,00	0,00	0,00
	<i>inklusive Vorjahre (gerundet)</i>		0,00	0,00	0,00	0,00	0,00	0,00	
1840025	Cafe Thermal (2026 bis 2099)								
	Auszahlungen - Investitionen - Mittelverwendung	0,00	0,00	80.000,00	0,00	0,00	0,00	0,00	80.000,00
	Einzahlungen - Finanzierung - Mittelherkunft	0,00	0,00	80.000,00	0,00	0,00	0,00	0,00	80.000,00
		0,00	0,00	0,00	0,00	0,00	0,00	0,00	0,00
	<i>inklusive Vorjahre (gerundet)</i>		0,00	0,00	0,00	0,00	0,00	0,00	
1240900	Kindergarten Neubau (2023 bis 2026)								
	Auszahlungen - Investitionen - Mittelverwendung	719.945,41	5.365.600,00	203.000,00	0,00	0,00	0,00	0,00	6.288.500,00
	Einzahlungen - Finanzierung - Mittelherkunft	650.143,00	5.500.000,00	203.000,00	0,00	0,00	0,00	0,00	6.353.100,00
		-69.802,41	134.400,00	0,00	0,00	0,00	0,00	0,00	64.600,00
	<i>inklusive Vorjahre (gerundet)</i>		64.600,00	64.600,00	64.600,00	64.600,00	64.600,00	64.600,00	
1000034	Wald- und Feldwege (2001 bis 2099)								
	Auszahlungen - Investitionen - Mittelverwendung	0,00	25.000,00	40.000,00	10.000,00	10.000,00	10.000,00	10.000,00	105.000,00
	Einzahlungen - Finanzierung - Mittelherkunft	0,00	25.000,00	40.000,00	10.000,00	10.000,00	10.000,00	10.000,00	105.000,00
		0,00	0,00	0,00	0,00	0,00	0,00	0,00	0,00
	<i>inklusive Vorjahre (gerundet)</i>		0,00	0,00	0,00	0,00	0,00	0,00	
1000058	Öffentliche Beleuchtung (2005 bis 2099)								
	Auszahlungen - Investitionen - Mittelverwendung	569.296,08	45.000,00	78.000,00	45.000,00	45.000,00	45.000,00	45.000,00	872.300,00
	Einzahlungen - Finanzierung - Mittelherkunft	569.296,08	45.000,00	78.000,00	45.000,00	45.000,00	45.000,00	45.000,00	872.300,00
		0,00	0,00	0,00	0,00	0,00	0,00	0,00	0,00
	<i>inklusive Vorjahre (gerundet)</i>		0,00	0,00	0,00	0,00	0,00	0,00	
1000129	Wohnhaus Anton-Krenn-Straße 23 (2020 bis 2026)								
	Auszahlungen - Investitionen - Mittelverwendung	8.800,00	607.200,00	10.000,00	0,00	0,00	0,00	0,00	626.000,00
	Einzahlungen - Finanzierung - Mittelherkunft	8.800,00	527.200,00	90.000,00	0,00	0,00	0,00	0,00	626.000,00
		0,00	-80.000,00	80.000,00	0,00	0,00	0,00	0,00	0,00
	<i>inklusive Vorjahre (gerundet)</i>		-80.000,00	0,00	0,00	0,00	0,00	0,00	

Salden Finanzierungsergebnisse	RA Vorjahre	VA 2025	VA 2026	Plan 2027	Plan 2028	Plan 2029	Plan 2030	Plan Gesamt (gerundet)
1029024 Fenstertausch Rathaus (2025 bis 2028)								
Auszahlungen - Investitionen - Mittelverwendung	0,00	35.000,00	324.000,00	324.000,00	249.600,00	0,00	0,00	932.600,00
Einzahlungen - Finanzierung - Mittelherkunft	0,00	120.000,00	239.000,00	324.000,00	249.600,00	0,00	0,00	932.600,00
	0,00	85.000,00	-85.000,00	0,00	0,00	0,00	0,00	0,00
<i>inklusive Vorjahre (gerundet)</i>		85.000,00	0,00	0,00	0,00	0,00	0,00	
Saldo Investive Einzelvorhaben	-69.802,41	139.400,00	-5.000,00	0,00	0,00	0,00	0,00	64.600,00
<i>inklusive Vorjahre (gerundet)</i>		69.600,00	64.600,00	64.600,00	64.600,00	64.600,00	64.600,00	
Saldo der gesamten Investitionstätigkeit	-69.802,41	139.400,00	-5.000,00	0,00	0,00	0,00	0,00	64.600,00
<i>inklusive Vorjahre (gerundet)</i>		69.600,00	64.600,00	64.600,00	64.600,00	64.600,00	64.600,00	

Nachweis der sonstigen Investitionen (nur VC 2)

Vorhaben	Vorhabensbezeichnung		VA 2025	VA 2026	Plan 2027	Plan 2028	Plan 2029	Plan 2030
Konto	Bezeichnung							
2200000	Sonstige Anschaffungen (2020 bis 2099)							
	Auszahlungen - Investitionen - Mittelverwendung		3.657.800,00	1.325.500,00	621.500,00	599.000,00	570.000,00	570.000,00
	Anschaffungs- oder Herstellungskosten		3.657.800,00	1.325.500,00	621.500,00	599.000,00	570.000,00	570.000,00
1/010000-042000	Amtsausstattung							
1/015000-042000	Amts-, Betriebs- und Geschäftsausstattung							
1/016000-042000	Amtsausstattung EDV		97.000,00	170.000,00	20.000,00	5.000,00	5.000,00	5.000,00
1/016000-070000	Programmkosten		47.000,00	50.000,00	20.000,00	20.000,00	20.000,00	20.000,00
1/023000-042000	Amts-, Betriebs- und Geschäftsausstattung			1.500,00				
1/023000-070000	Aktivierungsfähige Rechte (immaterielle Vermögenswerte)			2.500,00				
1/029000-010000	Ausbau		25.000,00	32.000,00	24.000,00	24.000,00		
1/029000-042000	Amtsausstattung		18.300,00	19.600,00	3.000,00	3.000,00	3.000,00	3.000,00
1/030000-042000	Amtsausstattung		6.700,00	2.000,00				
1/030000-070000	Aktivierungsfähige Rechte (immaterielle Vermögenswerte)		10.000,00					
1/049000-042000	Amts-, Betriebs- und Geschäftsausstattung			5.000,00				
1/049000-070000	Aktivierungsfähige Rechte (immaterielle Vermögenswerte)							
1/163000-006000	Sonstige Grundstückseinrichtungen							
1/163000-042000	Anschaffung Betriebsausstattung							
1/211000-006000	Sonstige Grundstückseinrichtungen							
1/211000-042000	Anschaffung EDV		7.500,00	7.500,00	7.500,00			
1/211000-042100	Inventaranschaffung							
1/211000-070000	Programmkosten							
1/211100-010000	Gebäude und Bauten		90.000,00					
1/211100-042000	Anschaffung EDV							
1/211100-042100	Inventaranschaffung		5.200,00	4.000,00	4.000,00	4.000,00	4.000,00	4.000,00
1/211100-070000	Programmkosten							
1/212000-042000	Anschaffung EDV		9.000,00					
1/212000-042100	Inventaranschaffung		7.700,00	2.000,00				
1/212000-042200	Lehrmittel							
1/212000-070000	Programmkosten		2.000,00	2.000,00	2.000,00	2.000,00	2.000,00	2.000,00
1/213000-042000	Anschaffung EDV							
1/213000-042100	Inventaranschaffung							
1/213000-042200	Lehrmittel		2.000,00					
1/213000-070000	Programmkosten							

Vorhaben	Vorhabensbezeichnung		VA 2025	VA 2026	Plan 2027	Plan 2028	Plan 2029	Plan 2030
Konto	Bezeichnung							
1/240100-006000	Sonstige Grundstückseinrichtungen		7.000,00	5.000,00				
1/240100-042100	Inventaranschaffung		4.100,00	18.100,00	3.000,00	3.000,00	3.000,00	3.000,00
1/240200-006000	Sonstige Grundstückseinrichtungen		26.300,00	12.000,00				
1/240200-042100	Inventaranschaffung		1.300,00	6.000,00				
1/240300-010000	Gebäude		7.000,00	77.500,00				
1/240300-042100	Inventaranschaffung		3.300,00	21.000,00				
1/240400-006000	Sonstige Grundstückseinrichtungen							
1/240400-010000	Gebäude und Bauten		1.600,00					
1/240400-042100	Inventaranschaffung			2.000,00				
1/240700-006000	Sonstige Grundstückseinrichtungen							
1/240700-042100	Inventaranschaffung		9.100,00	5.000,00				
1/240800-006000	Sonstige Grundstückseinrichtungen		3.500,00					
1/240800-010000	Gebäude und Bauten							
1/240800-042100	Inventaranschaffung		1.500,00					
1/262000-042000	Betriebsausstattung							
1/263100-042000	Inventaranschaffung							
1/273000-042100	Betriebsausstattung							
1/273000-070000	Aktivierungsfähige Rechte (immaterielle Vermögenswerte)							
1/320000-042000	Anschaffung EDV							
1/320000-042100	Inventaranschaffung		9.100,00	2.200,00	2.000,00	2.000,00	2.000,00	2.000,00
1/320000-042200	Lehrmittel		3.500,00	3.000,00	2.000,00	2.000,00	2.000,00	2.000,00
1/320000-070000	Programmkosten		2.700,00	1.000,00	1.000,00	1.000,00	1.000,00	1.000,00
1/360000-042000	Inventaranschaffung							
1/360000-070000	Programmkosten							
1/362000-015000	Kulturgüter unbeweglich							
1/369000-042000	Amts-, Betriebs- und Geschäftsausstattung		8.700,00					
1/381000-042000	Inventar		12.500,00	8.600,00	3.000,00	3.000,00	3.000,00	3.000,00
1/510000-040000	Fahrzeuge							
1/510000-042000	Amts-, Betriebs- und Geschäftsausstattung							
1/510000-070000	Aktivierungsfähige Rechte (immaterielle Vermögenswerte)		2.000,00					
1/612000-042000	Amts-, Betriebs- und Geschäftsausstattung			5.000,00	5.000,00	5.000,00		
1/649000-006000	Fahrradständer							

Vorhaben	Vorhabensbezeichnung		VA 2025	VA 2026	Plan 2027	Plan 2028	Plan 2029	Plan 2030
Konto	Bezeichnung							
1/770000-042100	Inventaranschaffung		2.000,00	3.500,00				
1/813000-006000	Sonstige Grundstückseinrichtungen		31.000,00	15.000,00				
1/813000-042000	Amts-, Betriebs- und Geschäftsausstattung			15.000,00				
1/813000-070000	Aktivierungsfähige Rechte (immaterielle Vermögenswerte)		14.000,00	10.000,00				
1/815000-006000	Sonstige Grundstückseinrichtungen							
1/815000-042000	Amts-, Betriebs- und Geschäftsausstattung							
1/815100-006000	Sonstige Grundstückseinrichtungen							
1/815200-006000	Sonstige Grundstückseinrichtungen		32.500,00	20.000,00				
1/815300-006000	Spielgeräte		8.000,00	5.000,00	5.000,00	5.000,00	5.000,00	5.000,00
1/815300-050100	Anschaffung Jugendinseln							
1/815600-006000	Sonstige Grundstückseinrichtungen		1.000,00					
1/817000-006000	Sonstige Grundstückseinrichtungen			3.000,00				
1/817000-042000	Inventaranschaffung							
1/819000-006000	Sonstige Grundstückseinrichtungen							
1/820000-042000	Betriebsausstattung		13.200,00	10.000,00	5.000,00	5.000,00	5.000,00	5.000,00
1/821000-040000	Fahrzeuge		20.100,00	5.500,00				
1/828000-042000	Amts-, Betriebs- und Geschäftsausstattung		8.200,00		5.000,00	5.000,00	5.000,00	5.000,00
1/840000-001000	Unbebaute Grundstücke		1.650.000,00					
1/842000-042000	Amts-, Betriebs- und Geschäftsausstattung		10.000,00	15.000,00	5.000,00	5.000,00	5.000,00	5.000,00
1/851000-004000	Wasser- und Abwasserbauten und -anlagen		865.000,00	600.000,00	500.000,00	500.000,00	500.000,00	500.000,00
1/851000-042000	Inventaranschaffung		21.000,00	30.000,00	5.000,00	5.000,00	5.000,00	5.000,00
1/860000-042000	Inventaranschaffung							
1/875000-042000	Inventaranschaffung		3.000,00	4.000,00				
1/882000-042000	Betriebsausstattung							
1/882000-070000	Corporate Identity/Corporate Design							
1/891000-010000	Gebäude und Bauten		285.000,00	20.000,00				
1/891000-042000	Amts-, Betriebs- und Geschäftsausstattung		23.300,00					
1/891100-010000	Gebäude und Bauten							

Vorhaben	Vorhabensbezeichnung		VA 2025	VA 2026	Plan 2027	Plan 2028	Plan 2029	Plan 2030
Konto	Bezeichnung							
1/891100-042000	Amts-, Betriebs- und Geschäftsausstattung		17.500,00					
1/892000-010000	Gebäude und Bauten		100.000,00	105.000,00				
1/892000-042000	Amts-, Betriebs- und Geschäftsausstattung							
1/894000-010000	Gebäude und Bauten		120.000,00					
1/899100-042000	Amts-, Betriebs- und Geschäftsausstattung							
1/900000-042000	Amtsausstattung		2.400,00					
1/914000-082000	Sonstige Beteiligungen							
Finanzierungsergebnis 2200000			-3.657.800,00	-1.325.500,00	-621.500,00	-599.000,00	-570.000,00	-570.000,00

Dienstpostenplan
- interne Anlage b

Dienstpostenplan 2026

Verwendungs- zweig <small>(NO GBedG 2025)</small>	Verwendung <small>(NO GBedG 2025)</small>	Bezeichnung des Dienstzweiges <small>(GBDO/GVBG)</small>	Dienst- zweig Nr. <small>(GBDO/GVBG)</small>	Tätigkeits- profil <small>(NO GBedG 2025)</small>	Zahl der Dienst- posten	Verwendungs- bzw. Entlohnungsgruppe		Zahl der Funk- tions- dienst- posten	Art des Funktions- dienstpostens		Bezeichnung	Funktionsgruppe		Personal- zulage	Hinweis
						<small>(GBDO/GVBG)</small>	<small>(NO GBedG 2025)</small>		<small>(§ 2 Abs. 3 lit. a - d GBDO)</small>	<small>(§ 6 Abs. 3 Z 1 - 4 NO GbedG 2025)</small>		<small>(GBDO/GVBG)</small>	<small>(NO GBedG 2025)</small>		
		Höherer Verwaltungsdienst	45		1	7		1			Leitender Gemeindebed.	XII		ja	
Verwaltungsdienst	Höherer Dienst			4.3	1		V3								
		Höherer Baudienst	36		2	7		1			Leiter des Bauamtes	IX		ja	
Technischer Dienst	Höherer Dienst			3.5	0		T3								
		Stadtentwicklung/Raumplanung	36		1	7					hervorgehob. Verwendung	VIII		nein	
Technischer Dienst	Höherer Dienst			3.5	0		T3								
		Höherer Verwaltungsdienst	44		2	7									
Verwaltungsdienst	Höherer Dienst			4.3	0		V3								
		Gehobener Baudienst	46		5	6		1			Leiter d. Bauhofes	VIII		ja	
Technischer Dienst	Gehobener Dienst			3.4	1		T2								
		AWA	46		1	6									
Technischer Dienst	Gehobener Dienst			3.4	0		T2								
		Gehobener Dienst Museen	47		1	6									
Verwaltungsdienst	Gehobener Dienst			4.2	0		V2								
		Rechnungsdienst	54		4	6		1			Leiter d. Finanzverwaltung	VIII		ja	
Verwaltungsdienst	Gehobener Dienst			4.3	1		V3								
		Gehobener Standesbeamtenfachdienst	55		1	6									
Verwaltungsdienst	Gehobener Dienst			4.2	0		V2								
		Gehobener Verwaltungsdienst	56		6	6		1			Leiter d. Allg. Verwaltung	VIII		ja	
Verwaltungsdienst	Gehobener Dienst			4.2	0		V2								
		Gehobener Wirtschaftsdienst	57		1	6		1			Leiter d. Kläranlage	IX		ja	
Verwaltungsdienst	Gehobener Dienst			4.2	0		V2								
		Baufachdienst	58		3	5									
Technischer Dienst	Fachdienst			3.2	0		T1								
		Fachdienst Bibliotheken	61		2	5		1			Leiter d. Bücherei	VII		ja	
Verwaltungsdienst	Fachdienst			4.1	0		V1								
		Community Nurse	65		3	S1									
Medizinischer Dienst	Gehobener Dienst			6.2	0		S2								
		Rechnungsfachdienst	69		3	5									
Verwaltungsdienst	Fachdienst			4.1	0		V1								
		Standesbeamtenfachdienst	70		1	5		1			Leiter d. Standesamtes	VII		ja	
Verwaltungsdienst	Fachdienst			4.1	0		V1								
		Verwaltungsfachdienst	71		10	5		1			Leiter d. Meldeamtes	VII		ja	
								1			Leiter d. Touristinfo	VII		ja	
Verwaltungsdienst	Fachdienst			4.1	3		V1								
		Musikschule	108		20	MS1		1			Leiter d. Musikschule			ja	
Musik- und kunstpädagogischer Dienst	Fachdienst			8.1	3		MK1 - MK3								
		Musikschule	99a		1	L2a1									
		Facharbeiter	2		21	5		1			Vorarbeiter d. Bauhofes	VII		nein	
Technischer Dienst	Fachdienst			3.1	2		T1								
		Klärfacharbeiter	6		7	5									
Technischer Dienst	Fachdienst			3.1	2		T1								
		Schulwart	7		6	4									
Technischer Dienst	Fachdienst			3.1	0		T1								
		Kraftwagenlenker	10		8	4									
Assistenzdienst	Assistenzdienst			2.1	0		A2								
		angelernter Arbeiter	11		6	3									
Assistenzdienst	Assistenzdienst			2.1	0		A2								
		Kindergartenhilfsdienst	12		24	4									
Elementar- und sozialpädagogischer Dienst	Fachdienst			7.1	21		P1								
		Hilfsdienst	15		2	2									
Hilfsdienst	Hilfsdienst			1.1	0		A1								
		Hilfsdienst	17		15	1									
Hilfsdienst	Hilfsdienst			1.1	8		A1								
		Lehrling Forst			1										
Lehrling	Lehrling Forst				0										

Bedienstete gesamt:

200

Querschnitt (Anlage 5b)

VQS- Pos.	Zuordnung der MVAG	Bezeichnung	Anmerkungen	Gesamt- Haushalt	Haushalt ohne Quasi-KG	Quasi-KG ²
Mittelaufbringung (Erträge bzw. Einzahlungen und erhaltene Kapitaltransfers)						
10	3111	Einzahlungen aus eigenen Abgaben		5.336.600,00	5.336.600,00	
11	2112	Erträge aus Ertragsanteilen		15.813.000,00	15.813.000,00	
12	2113, 2114, 2115	Erträge aus Gebühren, Leistungen, Besitz und wirtschaftlicher Tätigkeit		7.317.200,00	3.312.600,00	4.004.600,00
13	2116	Erträge aus Veräußerungen, sonstige Erträge	ohne Gruppe (Konto) 806, 807, 899	4.218.900,00	3.051.800,00	1.167.100,00
14	2117	Nicht finanzierungswirksame operative Erträge	ohne Gruppe (Konto) 817, 819, 891			
15	212x	Erträge aus Transfers	ohne Gruppe (Konto) 813	3.801.500,00	3.756.600,00	44.900,00
16	213x	Finanzerträge	ohne Gruppe (Konto) 818, 821, 825, 826	62.500,00	62.500,00	
17	333x	Erhaltene Kapitaltransfers		990.600,00	793.800,00	196.800,00
19	Summe 1 (Mittelaufbringung bereinigt) ³			37.540.300,00	32.126.900,00	5.413.400,00
Mittelverwendung (Aufwendungen)						
20	2211, 2212, 2213	Finanzierungswirksamer Personalaufwand		11.738.500,00	10.304.100,00	1.434.400,00
21	2221 - 2225	Finanzierungswirksamer Sachaufwand	ohne Gruppe (Konto) 799	8.758.700,00	7.659.700,00	1.099.000,00
22	2226	Verluste aus dem Abgang von Anlagevermögen, Rückstellungen für ausstehende Rechnungen	nur Gruppe (Konto) 683, 688			
23	223x	Transferaufwand	ohne Gruppe (Konto) 696, 761	12.126.600,00	10.548.700,00	1.577.900,00
24	224x	Finanzaufwand	ohne Gruppe (Konto) 652, 654, 682, 694, 697, 699	742.900,00	717.600,00	25.300,00
29	Summe 2 (Mittelverwendung bereinigt) ³			33.366.700,00	29.230.100,00	4.136.600,00
Vermögensbildung (Sachanlagevermögen), inkl. Vorräte						
30	341x	Immaterielle Vermögenswerte und Sachanlagen (Zugang/Auszahlungen)	ohne Gruppe (Konto) 080-083	3.133.300,00	2.493.300,00	640.000,00
31	331x	Immaterielle Vermögenswerte und Sachanlagen (Abgang/Einzahlungen)	ohne Gruppe (Konto) 080-083, 800-806 (Abgang mit Minus erfassen)			
32	3221	Vorräte (Saldo/Auszahlungen)	ohne Unterklasse 40-48			
39	Summe 3 (Vermögensbildung bereinigt) ³			3.133.300,00	2.493.300,00	640.000,00
49	Saldo = Summe 1 - Summe 2 - Summe 3			1.040.300,00	403.500,00	636.800,00

VQS- Zuordnung Pos. der MVAG	Bezeichnung	Anmerkungen	Gesamt-Haushalt	Haushalt ohne Quasi-KG	Quasi-KG ²	
Überrechnung Quasi-Kapitalgesellschaften (Quasi-KG) gemäß ESVG						
50	2301	Entnahmen von Haushaltsrücklagen	n.a.	n.a.	41.000,00	
51	2401	Zuweisungen an Haushaltsrücklagen	n.a.	n.a.	-385.100,00	
52	332x	Einzahlungen aus der Rückzahlung von Darlehen sowie gewährten Vorschüssen	n.a.	n.a.		
		ohne Gruppe (Konto) 273, 280-282				
53	342x	Auszahlungen aus der Gewährung von Darlehen sowie gewährten Vorschüssen	n.a.	n.a.		
		ohne Gruppe (Konto) 273, 280-282				
54	351x	Einzahlungen aus der Aufnahme von Finanzschulden	n.a.	n.a.	23.600,00	
55	361x	Auszahlungen aus der Tilgung von Finanzschulden	n.a.	n.a.	-108.000,00	
59	Überrechnung Quasi-KG Summe aus Position 49 (Quasi-KG) und Position 50 bis 55			n.a.	n.a.	208.300,00
60	Finanzierungssaldo (Voranschlag) aus Position 49 (Haushalt ohne Quasi- KG) und Position 59 (Quasi-KG) ¹			n.a.	611.800,00	n.a.
61	Erläuterungen der Gebietskörperschaft (optional)					

1) Entsprechend den Bestimmungen des Artikel 15 Abs. 1 Österreichischer Stabilitätspakt sind die Daten bzw. Grobplanungen der Gemeinden landesweise im Wege der Länder vorzulegen, das ausgewiesene Einzelergebnis der Gemeinde zum Finanzierungssaldo gemäß Pos. 60 hat nur bedingte Aussagekraft für das Gesamtergebnis der Haushaltskoordinierung.

2) Quasi-Kapitalgesellschaften außerhalb des Sektors Staat gemäß ESVG (Ansatz 85-86).

3) Mittelaufbringung und -verwendung sowie Vermögensbildung bereinigt näherungsweise im Sinne der Einnahmen und Ausgaben gemäß ESVG.

Nachweis über Transferzahlungen (Anlage 6a)

Haushaltskonto	Bezeichnung Ansatz	Bezeichnung Post	Summe Einzahlungen	Summe Auszahlungen
Transferzahlungen von/an Bund, Bundesfonds, Bundeskammern				
Gesamtsumme Transferzahlungen von/an Bund, Bundesfonds, Bundeskammern			804.800,00	0,00
Summe Kapitaltransfers			804.800,00	0,00
Summe Transfers			0,00	0,00
6/029742+300742	Fenstertausch Rathaus	KIP-Mittel	139.000,00	
6/163742+300742	Feuerwehrhaus Großau	KIP-Mittel	372.800,00	
6/240900+300100	Kindergarten Neu	Förderung Waldfonds	203.000,00	
6/853020+300000	Wohnhaus A.Krenn-Straße 23	Kapitaltransfers von Bund, Bundesfonds und Bundeskammern	90.000,00	
Transferzahlungen von/an Länder, Landesfonds, Landesammern				
Gesamtsumme Transferzahlungen von/an Länder, Landesfonds, Landesammern			2.567.700,00	3.887.700,00
Summe Kapitaltransfers			22.500,00	0,00
Summe Transfers			2.545.200,00	3.887.700,00
2/211000+301000	Volksschulen	Kapitaltransfers von Ländern, Landesfonds und Landesammern	6.000,00	
2/211000+861000	Volksschulen	Zinsenzuschuss	192.900,00	
2/211000+861030	Volksschulen	Förderung Tagesheim	63.000,00	
2/211000+861200	Volksschulen	Zinsenzuschuss D135	30.000,00	
2/211100+861000	Volksschule Gainfarn	Zinsenzuschuss	49.600,00	
2/211100+861030	Volksschule Gainfarn	Förderung Tagesheim	45.000,00	
2/212000+861030	Sportmittelschule	Förderung Tagesheim	9.000,00	
2/212000+861100	Sportmittelschule	Zinsenzuschuss	2.700,00	
2/213000+861000	Kreatives Lernzentrum	Förderung Land NÖ	2.000,00	
2/213000+861030	Kreatives Lernzentrum	Förderung Tagesheim	9.000,00	
2/240000+861000	Kindergärten	Transfers von Ländern, Landesfonds und Landesammern	450.000,00	
2/240100+861100	Kindergarten Schloss	Zinsenzuschuss	32.100,00	
2/240200+301000	Kindergarten Brunngasse	Kapitaltransfers von Ländern, Landesfonds und Landesammern	3.000,00	
2/240700+301000	Kindergarten Sonnenblumenweg	Kapitaltransfers von Ländern, Landesfonds und Landesammern	9.000,00	
2/240700+861100	Kindergarten Sonnenblumenweg	Zinsenzuschuss	600,00	
2/240800+861000	Krabbelstube	Personalkostenförderung Land NÖ	55.000,00	
2/240800+861100	Krabbelstube	Zinsenzuschuss	7.200,00	
2/240800+861200	Krabbelstube	NÖ Kinderbetreuungsbeitrag	160.000,00	
2/240900+861000	Kindergarten Neu	Transfers von Ländern, Landesfonds und Landesammern	214.700,00	
2/263100+861100	Dreifachturnhalle	Zinsenzuschuss	1.300,00	
2/320000+301000	Ausbildung in Musik und darstellend Kunst	Kapitaltransfers von Ländern, Landesfonds und Landesammern	2.500,00	
2/320000+861000	Ausbildung in Musik und darstellend Kunst	Förderung Land NÖ	480.000,00	
2/320000+861200	Ausbildung in Musik und darstellend Kunst	Zinsenzuschuss	143.400,00	
2/429000+861000	Sonstige Einrichtungen und Maßnahmen	Förderung Land NÖ	10.000,00	
2/562000+861000	Sprengelbeiträge	Transfers von Ländern, Landesfonds und Landesammern	98.800,00	
2/771000+861000	Maßnahmen zur Förderung des Tourismus	Förderung Land NÖ	100,00	

Haushaltskonto	Bezeichnung Ansatz	Bezeichnung Post	Summe Einzahlungen	Summe Auszahlungen
Transferzahlungen von/an Länder, Landesfonds, Landesammern				
Gesamtsumme Transferzahlungen von/an Länder, Landesfonds, Landesammern			2.567.700,00	3.887.700,00
Summe Kapitaltransfers			22.500,00	0,00
Summe Transfers			2.545.200,00	3.887.700,00
2/851000+861100	Abwasserbeseitigung	Förderung Kanalkataster	3.400,00	
2/853020+861000	Wohnhaus A.Krenn-Straße 23	Transfers von Ländern, Landesfonds und Landesammern	30.000,00	
6/029742+871000	Fenstertausch Rathaus	Kapitaltransfers aus Gemeinde-Bedarfszuweisungsmitteln	100.000,00	
6/163742+871000	Feuerwehrhaus Großau	Kapitaltransfers aus Gemeinde-Bedarfszuweisungsmitteln	100.000,00	
6/612026+871000	Gemeindestraßen 2026	Kapitaltransfers aus Gemeinde-Bedarfszuweisungsmitteln	250.000,00	
6/710000+301000	Land- und forstwirtschaftlicher Weg	Kapitaltransfers von Ländern, Landesfonds und Landesammern	2.000,00	
6/710000+871000	Land- und forstwirtschaftlicher Weg	Bedarfszuweisung	1.800,00	
6/816000+871001	Öffentliche Beleuchtung und öffentl Uhren	Bedarfszuweisung Energiesparmaßnahmen	3.600,00	
1/419000-751000	Sonstige Einrichtungen und Maßnahmen	Sozialhilfe-Wohnsitzgemeindebeitrag		130.700,00
1/419000-751100	Sonstige Einrichtungen und Maßnahmen	Sozialhilfeverbandsumlage		3.150.000,00
1/439000-751000	Sonstige Einrichtungen und Maßnahmen	Jugendwohlfahrtsumlage		578.000,00
1/640000-751400	Einrichtungen u. Maßnahmen nach der Straßenverkehrsverordnung	Kostenbeiträge Ampelanlagen		29.000,00
Transferzahlungen von/an Gemeinden, Gemeindeverbände, Gemeindefonds				
Gesamtsumme Transferzahlungen von/an Gemeinden, Gemeindeverbände, Gemeindefonds			4.500,00	5.559.000,00
Summe Kapitaltransfers			0,00	0,00
Summe Transfers			4.500,00	5.559.000,00
2/240800+862000	Krabbelstube	Transfers von Gemeinden, Gemeindeverbände (ohne marktbestimmte Tätigkeit) und Gemeindefonds	4.000,00	
2/815000+862000	Park- und Gartenanlagen	Zahlungen von Gemeindeverbänden	500,00	
1/000000-752000	Gemeinderat	Pensionskosten Gemeinde-Beamte/BGM		481.000,00
1/016000-752300	Elektronische Datenverarbeitung	Verbandsumlage		120.000,00
1/022100-752500	Standesamt Bad Vöslau	Beitrag an Standesamts- und Staatsbürgerschaftsverband		269.900,00
1/240800-752000	Krabbelstube	Transfers an Gemeinden		20.000,00
1/562000-752000	Sprengelbeiträge	Laufende Transferzahlungen an Gemeindeverbände		4.639.000,00
1/631000-752200	Konkurrenzwässer	Beitrag an Wasserverband		6.100,00
1/920000-752300	Ausschließliche Gemeindeabgaben	Umlage an Abgabeneinhebungsverband		23.000,00
Transferzahlungen von/an Sozialversicherungsträger				
Gesamtsumme Transferzahlungen von/an Sozialversicherungsträger			0,00	0,00
Summe Kapitaltransfers			0,00	0,00
Summe Transfers			0,00	0,00

Haushaltskonto	Bezeichnung Ansatz	Bezeichnung Post	Summe Einzahlungen	Summe Auszahlungen
Transferzahlungen von/an sonst. Träger des öffentlichen Rechts				
	Gesamtsumme Transferzahlungen von/an sonst. Träger des öffentlichen Rechts		0,00	0,00
	Summe Kapitaltransfers		0,00	0,00
	Summe Transfers		0,00	0,00
<hr/>				
	Gesamtsumme		3.377.000,00	9.446.700,00

Nachweis über Haushaltsrücklagen und Zahlungsmittelreserven
(Anlage 6b)

Voranschlag 2026

Stadtgemeinde Bad Vöslau

Nachweis über Haushaltsrücklagen und Zahlungsmittelreserven (Anlage 6b)

Haushaltsrücklagen Nr.	Verwendungszweck	Ansatz	Rücklagenstand			Zahlungsmittelreserven			
			31.12.2025	Zuweisungen	Entnahmen	31.12.2026	31.12.2025	31.12.2026	Konto-/Sparbuchnummer
8/9990934/00001	Kanalrücklage	851000	4.485.000,00	385.100,00		4.870.100,00	4.485.031,85	4.485.031,85	ZW 70 294070 AT92 4300 0728 9903 0002
8/9990934/00002	Friedhofsrücklage	817000	800,00			800,00	758,84	758,84	ZW 71 294071 AT88 4300 0728 9911 0002
8/9990934/00003	Mietrücklage	853000	894.300,00		41.000,00	853.300,00	1.506.477,45	1.506.477,45	ZW 72 294072
8/9990934/00004	Betriebsgebiet-Rücklage	612000	216.600,00			216.600,00	388.116,28	388.116,28	ZW 78 294078 AT20 4300 0731 5849 0002
8/9990934/00005	Mietrücklage RHA R.Schön-Gasse	853700	20.800,00			20.800,00	20.848,87	20.848,87	ZW 74 294074 AT16 2020 5000 1044 2911
8/9990934/00006	Reinvestitionen Spiel- und Sportstätten	263100	104.400,00			104.400,00	104.380,59	104.380,59	ZW 75 294075 AT61 2020 5000 1049 2056
8/9990934/00007	Familien- und Jugendfonds	439000	34.600,00	500,00	5.000,00	30.100,00	39.115,88	39.115,88	ZW 76 294076 AT22 2020 5000 1050 9248
8/9990934/00008	Altenfonds Bad Vöslau	429000	31.100,00	500,00	2.100,00	29.500,00	32.729,06	32.729,06	ZW 77 294077 AT17 2020 5000 1057 2097
8/9990934/00009	Mietrücklage WHA R.Schön-G 48	853700	185.800,00			185.800,00	185.884,46	185.884,46	ZW 73 294073 AT72 2020 5004 1007 7150
8/9990934/00010	Sozialfonds	429000	63.900,00	30.000,00	30.000,00	63.900,00	63.911,12	63.911,12	ZW 79 294079 AT20 2020 5000 1059 7748
Zweckgebundene Haushaltsrücklagen			6.037.300,00	416.100,00	78.100,00	6.375.300,00	6.827.254,40	6.827.254,40	
8/9990935/00001	Allg. Ausgleichrücklage Sparkasse	912000	227.700,00		80.000,00	147.700,00	476.518,73	476.518,73	ZW 60 295060 AT05 2020 5004 1176 7320
8/9990935/00002	Allg. Ausgleichsrücklage Volksbank	912000	446.100,00		110.600,00	335.500,00	99.978,54	99.978,54	ZW 61 295061 AT65 4300 0731 5856 0002
8/9990935/00003	Allg. Haushaltsrücklage ohne Zahlungsmittelreserve - Ergebnissrücklage	912000	2.520.000,00		375.300,00	2.144.700,00			
Allgemeine Haushaltsrücklagen			3.193.800,00	0,00	565.900,00	2.627.900,00	576.497,27	576.497,27	
8/9997935/00001	Haushaltspotential Rücklage	990000	337.400,00		284.500,00	52.900,00			
Rücklagen ohne Zahlungsmittelreserven			337.400,00	0,00	284.500,00	52.900,00	0,00	0,00	
Gesamtsummen			9.568.500,00	416.100,00	928.500,00	9.056.100,00	7.403.751,67	7.403.751,67	

Einzelnachweis über Finanzschulden und Schuldendienst
(Anlage 6c)

Voranschlag 2026

Stadtgemeinde Bad Vöslau

Einzelnachweis über Finanzschulden und Schuldendienst (Anlage 6c)

Darlehen Darlehensgeber Verwendung Aktenzahl	Ansatz	Staat	Laufzeit	Darlehenshöhe Gesamt	Buchwert 31.12.2025	Zugang	Tilgung	Zinsen	Summe Schuldendienst	Schuldendienst- ersätze	Buchwert 31.12.2026	Netto Schuldendienst
			Währung/Zinssatz Zinsindikator									

1. Darlehen für Investitionszwecke

1.1. ... von Trägern des öffentlichen Rechts

1.1.1. ... von Bund, Bundesfonds, Bundeskammern

1.1.2. ... von Ländern, Landesfonds, Landesammern

45639/101 L-WWF Landesdarlehen, Kanal 602516377	851000	AT	2009 - 2033	18.600,00	17.300,00	200,00		200,00	200,00		17.500,00	200,00
			EUR/1,000% nieder verzinst									
45640/23 NÖLR niedrigverzinstes Darlehen, Feuerwehr Vöslau 7320241000	163000	AT	1984 - 2031	72.236,80	14.500,00		2.500,00	100,00	2.600,00		12.000,00	2.600,00
			EUR/0,500% FIX verzinst									
45640/69 NÖLR unverzinsliches Darlehen, Wohnbau Spitalgasse 07320765018	853600	AT	2002 - 2031	225.285,79	78.800,00		11.300,00		11.300,00		67.500,00	11.300,00
			EUR/0,000% FIX verzinst									
45640/75 NÖLR gefördertes Darlehen, R.Schön- Gasse WHA 07320840001, 15	853700	AT	2004 - 2037	370.159,30	498.400,00	23.400,00	19.500,00	5.100,00	24.600,00		502.300,00	24.600,00
			EUR/1,000% FIX verzinst									

1.1.3. ... von Gemeinden, Gemeindeverbänden, Gemeindefonds

1.1.4. ... von Sozialversicherungsträgern

1.1.5. ... von sonstigen Trägern des öffentlichen Rechts

1.2. ... von Beteiligungen der Gebietskörperschaft (ohne Finanzunternehmungen)

Voranschlag 2026

Stadtgemeinde Bad Vöslau

Einzelnachweis über Finanzschulden und Schuldendienst (Anlage 6c)

Darlehensgeber	Ansatz	Staat	Laufzeit	Darlehenshöhe Gesamt	Buchwert 31.12.2025	Zugang	Tilgung	Zinsen	Summe Schuldendienst	Schuldendienst- ersätze	Buchwert 31.12.2026	Netto Schuldendienst
Verwendung Aktenzahl	Währung/Zinssatz Zinsindikator											
45638/110 HYPO. Bankdarlehen mit Zuschuss, Kindergarten Sonnenblumenweg 0466-177-601	240700	AT	2012 - 2026	377.000,00	27.500,00		27.500,00	600,00	28.100,00	600,00		27.500,00
			EUR/2,879% euribor6m									
45638/111 HYPO. Bankdarlehen ohne Zuschuss, Autobahnanschluss Bad Vöslau 0466-177-407	612300	AT	2012 - 2036	1.660.000,00	262.300,00		64.800,00	7.200,00	72.000,00		197.500,00	72.000,00
			EUR/2,879% euribor6m									
45642/74 RAIBA Wohnbaudarlehen gefördert, R.Schön-Gasse WHA 29.120.425	853700	AT	2004 - 2030	655.000,00	109.300,00		20.900,00	2.300,00	23.200,00		88.400,00	23.200,00
			EUR/2,191% normal verzinst									
45642/78 RAIBA Bankdarlehen, R.Schön-Gasse WHA 29.120.433	853700	AT	2004 - 2030	350.000,00	79.400,00		15.200,00	1.800,00	17.000,00		64.200,00	17.000,00
			EUR/2,191% normal verzinst									
45643/71 RB Wohnbaudarlehen, Wohnhausanlage Spitalgasse AT92 3204 5000 1100 9€	853600	AT	2003 - 2027	181.682,09	15.200,00		10.100,00	400,00	10.500,00		5.100,00	10.500,00
			EUR/3,150% normal verzinst									
45643/72 RB Wohnbaudarlehen gefördert, Wohnhausanlage Spitalgasse AT17 3204 5000 1100 9€	853600	AT	2003 - 2027	225.285,79	18.900,00		12.500,00	500,00	13.000,00	11.500,00	6.400,00	1.500,00
			EUR/3,150% normal verzinst									
45647/140 VB Kindergarten Zubau Sonnenblumenweg AT74 4300 0422 9895 5€	240900	AT	2025 - 2050	4.900.000,00	4.803.200,00		140.700,00	132.800,00	273.500,00	214.700,00	4.662.500,00	58.800,00
			EUR/2,748% EURIBOR									

Voranschlag 2026

Stadtgemeinde Bad Vöslau

Einzelnachweis über Finanzschulden und Schuldendienst (Anlage 6c)

Darlehen Darlehensgeber Verwendung Aktenzahl	Ansatz	Staat	Laufzeit	Darlehenshöhe Gesamt	Buchwert 31.12.2025	Zugang	Tilgung	Zinsen	Summe Schuldendienst	Schuldendienst- ersätze	Buchwert 31.12.2026	Netto Schuldendienst
			Währung/Zinssatz Zinsindikator									
52439/125 BKS Bank AG Straßenbau Zentrum AT31 1700 0001 1800 50	612000	AT	2023 - 2043 EUR/2,877% FIX verzinst	2.500.000,00	2.312.000,00		99.700,00	64.300,00	164.000,00		2.212.300,00	164.000,00
52439/135 BKS Bank AG Volksschule Bad Vöslau - Neubau AT05 1700 0001 1800 60	211000	AT	2024 - 2044 EUR/3,152% FIX verzinst	4.450.000,00	4.287.300,00		167.800,00	130.800,00	298.600,00	30.000,00	4.119.500,00	268.600,00
52440/119 RAIFFEISENLANDESBANK NIEDERÖSTERREICH Zentrum Park AT89 3200 0421 0063 00	815700	AT	2021 - 2036 EUR/2,304% euribor6m	800.000,00	586.200,00		49.900,00	13.200,00	63.100,00		536.300,00	63.100,00
52440/124 RAIFFEISENLANDESBANK NIEDERÖSTERREICH Musikschule Zubau AT27 3200 0424 0063 00	320000	AT	2022 - 2062 EUR/2,313% euribor6m	11.530.000,00	11.238.700,00		194.900,00	258.800,00	453.700,00	143.400,00	11.043.800,00	310.300,00
52440/128 RAIFFEISENLANDESBANK NIEDERÖSTERREICH Kindergarten Brunngasse AT36 3200 0422 0063 00	240200	AT	2022 - 2042 EUR/2,257% euribor6m	450.000,00	399.200,00		19.500,00	8.900,00	28.400,00		379.700,00	28.400,00
52440/129 RAIFFEISENLANDESBANK NIEDERÖSTERREICH VS Gainfarn Erweiterung AT80 3200 0423 0063 00	211100	AT	2022 - 2042 EUR/2,257% euribor6m	648.000,00	574.800,00		28.100,00	12.800,00	40.900,00		546.700,00	40.900,00

1.4.2. ... von Finanzunternehmen im Ausland

1.5. ... von Sonstigen

Zwischensumme					28.384.300,00	23.600,00	1.197.400,00	711.900,00	1.909.300,00	430.200,00	27.210.500,00	1.479.100,00
----------------------	--	--	--	--	----------------------	------------------	---------------------	-------------------	---------------------	-------------------	----------------------	---------------------

2. Finanzschulden für den laufenden Aufwand

2.1. ... von Trägern des öffentlichen Rechts

Voranschlag 2026

Stadtgemeinde Bad Vöslau

Einzelnachweis über Finanzschulden und Schuldendienst (Anlage 6c)

Darlehen Darlehensgeber Verwendung Aktenzahl	Ansatz	Staat	Laufzeit	Darlehenshöhe Gesamt	Buchwert 31.12.2025	Zugang	Tilgung	Zinsen	Summe Schuldendienst	Schuldendienst- ersätze	Buchwert 31.12.2026	Netto Schuldendienst
			Währung/Zinssatz Zinsindikator									
2.1.1. ... von Bund, Bundesfonds, Bundeskammern												
2.1.2. ... von Ländern, Landesfonds, Landeskammern												
2.1.3. ... von Gemeinden, Gemeindeverbänden, Gemeindefonds												
2.1.4. ... von Sozialversicherungsträgern												
2.1.5. ... von sonstigen Trägern des öffentlichen Rechts												
2.2. ... von Beteiligungen der Gebietskörperschaft (ohne Finanzunternehmungen)												
2.3. ... von Unternehmen (ohne Beteiligungen und ohne Finanzunternehmungen)												
2.4. ... von Finanzunternehmen												
2.4.1. ... von Finanzunternehmen im Inland												
2.4.2. ... von Finanzunternehmen im Ausland												
2.5. ... von Sonstigen												
Zwischensumme					0,00	0,00	0,00	0,00	0,00	0,00	0,00	0,00
SUMME (1 und 2)					28.384.300,00	23.600,00	1.197.400,00	711.900,00	1.909.300,00	430.200,00	27.210.500,00	1.479.100,00
Davon ohne Quasi-KG *)					27.067.000,00	0,00	1.089.400,00	686.600,00	1.776.000,00	388.700,00	25.977.600,00	1.387.300,00
Davon Quasi-KG *)					1.317.300,00	23.600,00	108.000,00	25.300,00	133.300,00	41.500,00	1.232.900,00	91.800,00

*) Quasi-Kapitalgesellschaften außerhalb des Sektors Staat gemäß ESVG (Ansatz 85-86).

Haftungsnachweis (Anlage 6r)

Teil A - Haftungspositionen relevant iSd Art. 15a Vereinbarung HOG

Bezeichnung der/des Haftungsnehmerin/s oder einer Gruppe gleichartiger Haftungen	Haftungsrahmen	Stand 31.12.2025	Zugänge (+)	Abgänge (-)	Stand 31.12.2026	davon Umklassifizierungen
Untergruppe 1 - Haftungen für Kredit- und Finanzinstitute						
BA - Abwasserverband AWA Anteil 30,96%	1.400.000,00	0,00	0,00	0,00	0,00	
Zwischensumme - Untergruppe 1	1.400.000,00	0,00	0,00	0,00	0,00	
Untergruppe 2 - Grundbücherlich besicherte Haftungen von Wohnbau-Darlehen						
Zwischensumme - Untergruppe 2	0,00	0,00	0,00	0,00	0,00	
Untergruppe 3 - Sonstige Wirtschaftshaftungen						
BA - Abwasserverband AWA Anteil 29,50%	924.300,00	124.100,00	0,00	40.500,00	83.600,00	
BA - Abwasserverband AWA Anteil 29,50%	308.100,00	29.100,00	0,00	10.000,00	19.100,00	
BA - Abwasserverband AWA Anteil 29,50%	2.403.180,00	1.245.500,00	0,00	107.900,00	1.137.600,00	
B-WWF - Abwasserverband AWA Anteil 29,50%	32.713,34	35.700,00	400,00	0,00	36.100,00	
B-WWF - Abwasserverband AWA Anteil 29,50%	22.895,49	24.800,00	200,00	0,00	25.000,00	
B-WWF - Abwasserverband AWA Anteil 29,50%	14.913,70	8.000,00	0,00	3.200,00	4.800,00	
ERSTE BANK - Abwasserverband AWA Anteil 29,50%	340.637,71	148.900,00	0,00	15.000,00	133.900,00	
Kommunalkredit Austria AG - Abwasserverband AWA Anteil 29,50%	264.771,76	73.800,00	0,00	8.300,00	65.500,00	
Kommunalkredit Austria AG - Abwasserverband AWA Anteil 29,50%	3.143.764,47	0,00	0,00	0,00	0,00	
Kommunalkredit Austria AG - Abwasserverband AWA Anteil 29,50%	263.861,55	70.000,00	0,00	7.500,00	62.500,00	
L-WWF - Abwasserverband AWA Anteil 29,50%	3.439,66	3.900,00	100,00	0,00	4.000,00	
L-WWF - Abwasserverband AWA Anteil 29,50%	20.518,74	21.400,00	200,00	0,00	21.600,00	
L-WWF - Abwasserverband AWA Anteil 29,50%	42.700,00	13.100,00	100,00	0,00	13.200,00	
Zwischensumme - Untergruppe 3	7.785.796,42	1.798.300,00	1.000,00	192.400,00	1.606.900,00	
Summe A1	9.185.796,42	1.798.300,00	1.000,00	192.400,00	1.606.900,00	

Haftung der staatlichen, außerbudgetären Einheiten gem. ESVG iSd Art. 15a Vereinbarung HOG	Haftungsrahmen	Stand 31.12.2025	Zugänge (+)	Abgänge (-)	Stand 31.12.2026	davon Umklassifizierungen
Untergruppe 1 - Haftungen für Kredit- und Finanzinstitute						
Zwischensumme - Untergruppe 1	0,00	0,00	0,00	0,00	0,00	
Untergruppe 2 - Grundbücherlich besicherte Haftungen von Wohnbau-Darlehen						
Zwischensumme - Untergruppe 2	0,00	0,00	0,00	0,00	0,00	
Untergruppe 3 - Sonstige Wirtschaftshaftungen						
Zwischensumme - Untergruppe 3	0,00	0,00	0,00	0,00	0,00	
Summe A2	0,00	0,00	0,00	0,00	0,00	
Gesamtsumme A (= Summe A1 + Summe A2)	9.185.796,42	1.798.300,00	1.000,00	192.400,00	1.606.900,00	
Teil B - Haftungspositionen nicht relevant iSd Art. 15a Vereinbarung HOG						
Bezeichnung der/des Haftungsnehmerin/s oder einer Gruppe gleichartiger Haftungen	Haftungsrahmen	Stand 31.12.2025	Zugänge (+)	Abgänge (-)	Stand 31.12.2026	davon Umklassifizierungen
Untergruppe 1 - Haftungen für Kredit- und Finanzinstitute						
Zwischensumme - Untergruppe 1	0,00	0,00	0,00	0,00	0,00	
Untergruppe 2 - Grundbücherlich besicherte Haftungen von Wohnbau-Darlehen						
Zwischensumme - Untergruppe 2	0,00	0,00	0,00	0,00	0,00	
Untergruppe 3 - Sonstige Wirtschaftshaftungen						
Zwischensumme - Untergruppe 3	0,00	0,00	0,00	0,00	0,00	
Gesamtsumme B	0,00	0,00	0,00	0,00	0,00	

Nachweis über haushaltsinterne Vergütungen (Anlage 6f)

Gruppenebene		Erträge	Aufwendungen
0	Vertretungskörper und allgemeine Verwaltung	300.000,00	0,00
1	Öffentliche Ordnung und Sicherheit	0,00	0,00
2	Unterricht, Erziehung, Sport und Wissenschaft	169.800,00	184.000,00
3	Kunst, Kultur und Kultus	0,00	35.500,00
4	Soziale Wohlfahrt und Wohnbauförderung	0,00	0,00
5	Gesundheit	0,00	0,00
6	Straßen- und Wasserbau, Verkehr	0,00	0,00
7	Wirtschaftsförderung	0,00	32.500,00
8	Dienstleistungen	9.800,00	565.900,00
9	Finanzwirtschaft	338.300,00	0,00
Summe		817.900,00	817.900,00

Leasingspiegel (Anlage 6i)

Finanzierungsleasing

Ansatz- oder Projektbezeichnung	Anschaffungskosten	Buchwert 31.12.2025	Buchwert 31.12.2026	Summe ausstehender Mindestleasing- zahlungen	Laufzeit	Restlaufzeit in Jahren	Kautionen für Finanzierungsleasing
Summe	0,00	0,00	0,00	0,00			

Wirtschaftliche Unternehmungen, Betriebe, betriebsähnliche Einrichtungen gem. § 1 Abs. 2

Summe	0,00	0,00	0,00	0,00			
--------------	-------------	-------------	-------------	-------------	--	--	--

Operating Leasing

Ansatz- oder Projektbezeichnung	Laufzeit Grundmietzeit in Jahren	Gesamtkosten	Einmalkautions	Leasingentgelt (ohne laufender Kautions)	Laufende Kautions	Restlaufzeit in Jahren	Kumulierte Restzahlungen
Amarok Pritsche TDI 4MOTION (821000)	01.10.2025 - 30.09.2030 5,00	35.500,00		7.000,00		4,75	33.250,00
Summe		35.500,00	0,00	7.000,00	0,00		33.250,00

Wirtschaftliche Unternehmungen, Betriebe, betriebsähnliche Einrichtungen gem. § 1 Abs. 2

Summe		0,00	0,00	0,00	0,00		0,00
--------------	--	-------------	-------------	-------------	-------------	--	-------------

MFP - Ergebnishaushalt Gesamt 1. Ebene
- interne Vergütungen enthalten

Voranschlag 2026 (Plan 2027 - 2030)

Stadtgemeinde Bad Vöslau

MFP - Ergebnishaushalt Gesamt 1. Ebene - interne Vergütungen enthalten

MVAG	Mittelverwendungs- und -aufbringungsgruppen (1. Ebene)	VA 2026	Plan 2027	Plan 2028	Plan 2029	Plan 2030
211	Erträge aus der operativen Verwaltungstätigkeit	33.171.700,00	32.244.900,00	32.514.300,00	33.088.800,00	33.888.300,00
212	Erträge aus Transfers	3.983.300,00	3.509.900,00	3.404.900,00	3.165.400,00	3.124.500,00
213	Finanzerträge	62.500,00	62.500,00	62.500,00	62.500,00	62.500,00
21	Summe Erträge	37.217.500,00	35.817.300,00	35.981.700,00	36.316.700,00	37.075.300,00
221	Personalaufwand	12.045.600,00	12.336.100,00	12.337.700,00	12.567.800,00	12.777.000,00
222	Sachaufwand	12.814.800,00	11.565.800,00	11.502.200,00	11.434.500,00	11.380.400,00
223	Transferaufwand	12.126.600,00	12.724.500,00	13.174.100,00	13.897.400,00	14.703.300,00
224	Finanzaufwand	742.900,00	715.000,00	684.500,00	654.200,00	624.400,00
22	Summe Aufwendungen	37.729.900,00	37.341.400,00	37.698.500,00	38.553.900,00	39.485.100,00
SA0	Saldo (0) Nettoergebnis (21 - 22)	-512.400,00	-1.524.100,00	-1.716.800,00	-2.237.200,00	-2.409.800,00
230	Entnahmen von Haushaltsrücklagen	928.500,00	80.700,00	80.700,00	80.700,00	80.700,00
240	Zuweisungen an Haushaltsrücklagen	416.100,00	16.000,00	16.000,00	16.000,00	16.000,00
SA01	Saldo (01) Haushaltsrücklagen (230 - 240)	512.400,00	64.700,00	64.700,00	64.700,00	64.700,00
SA00	Saldo (00) Nettoergebnis nach Haushaltsrücklagen (Saldo 0 + Saldo 01)	0,00	-1.459.400,00	-1.652.100,00	-2.172.500,00	-2.345.100,00

MFP - Finanzierungshaushalt Gesamt 1. Ebene
- interne Vergütungen enthalten

Voranschlag 2026 (Plan 2027 - 2030)

Stadtgemeinde Bad Vöslau

MFP - Finanzierungshaushalt Gesamt 1. Ebene - interne Vergütungen enthalten

MVAG	Mittelverwendungs- und -aufbringungsgruppen (1. Ebene)	VA 2026	Plan 2027	Plan 2028	Plan 2029	Plan 2030
OPERATIVE GEBARUNG						
311	Einzahlungen aus operativer Verwaltungstätigkeit	31.084.700,00	31.542.100,00	32.102.200,00	32.814.700,00	33.568.400,00
312	Einzahlungen aus Transfers	3.801.500,00	3.326.500,00	3.225.300,00	2.984.600,00	2.943.800,00
313	Einzahlungen aus Finanzerträgen	62.500,00	62.500,00	62.500,00	62.500,00	62.500,00
31	Summe Einzahlungen operative Gebarung	34.948.700,00	34.931.100,00	35.390.000,00	35.861.800,00	36.574.700,00
321	Auszahlungen aus Personalaufwand	11.738.500,00	12.048.500,00	12.063.400,00	12.305.400,00	12.547.400,00
322	Auszahlungen aus Sachaufwand	8.758.700,00	7.971.500,00	7.960.500,00	7.964.900,00	7.970.400,00
323	Auszahlungen aus Transfers	12.021.600,00	12.619.500,00	13.163.600,00	13.886.900,00	14.692.800,00
324	Auszahlungen aus Finanzaufwand	742.900,00	715.000,00	684.500,00	654.200,00	624.400,00
32	Summe Auszahlungen operative Gebarung	33.261.700,00	33.354.500,00	33.872.000,00	34.811.400,00	35.835.000,00
SA1	Saldo (1) Geldfluss aus der operativen Gebarung (31 – 32)	1.687.000,00	1.576.600,00	1.518.000,00	1.050.400,00	739.700,00
INVESTIVE GEBARUNG						
331	Einzahlungen aus der Investitionstätigkeit	1.601.000,00	301.000,00	1.000,00	1.000,00	1.000,00
332	Einzahlungen aus der Rückzahlung von Darlehen sowie gewährten Vorschüssen	15.000,00	15.000,00	15.000,00	15.000,00	15.000,00
333	Einzahlungen aus Kapitaltransfers	990.600,00	525.100,00	188.000,00	130.700,00	130.500,00
33	Summe Einzahlungen investive Gebarung	2.606.600,00	841.100,00	204.000,00	146.700,00	146.500,00
341	Auszahlungen aus der Investitionstätigkeit	3.133.300,00	1.177.700,00	903.600,00	625.000,00	625.000,00
342	Auszahlungen aus der Gewährung von Darlehen sowie gewährten Vorschüssen					
343	Auszahlungen aus Kapitaltransfers	105.000,00	105.000,00	10.500,00	10.500,00	10.500,00
34	Summe Auszahlungen investive Gebarung	3.238.300,00	1.282.700,00	914.100,00	635.500,00	635.500,00
SA2	Saldo (2) Geldfluss aus der investiven Gebarung (33 – 34)	-631.700,00	-441.600,00	-710.100,00	-488.800,00	-489.000,00
SA3	Saldo (3) Nettofinanzierungssaldo (Saldo 1 + Saldo 2)	1.055.300,00	1.135.000,00	807.900,00	561.600,00	250.700,00

MVAG	Mittelverwendungs- und -aufbringungsgruppen (1. Ebene)	VA 2026	Plan 2027	Plan 2028	Plan 2029	Plan 2030
FINANZIERUNGSTÄTIGKEIT						
351	Einzahlungen aus der Aufnahme von Finanzschulden	23.600,00	23.600,00	23.600,00	23.600,00	200,00
353	Einzahlungen infolge eines Kapitaltausches bei derivativen Finanzinstrumenten mit Grundgeschäft					
355	Einzahlungen aus dem Abgang von Finanzinstrumenten					
35	Summe Einzahlungen aus der Finanzierungstätigkeit	23.600,00	23.600,00	23.600,00	23.600,00	200,00
361	Auszahlungen aus der Tilgung von Finanzschulden	1.197.400,00	1.188.800,00	1.207.800,00	1.229.400,00	1.197.700,00
363	Auszahlungen infolge eines Kapitaltausches bei derivativen Finanzinstrumenten mit Grundgeschäft					
365	Auszahlungen für den Erwerb von Finanzinstrumenten					
36	Summe Auszahlungen aus der Finanzierungstätigkeit	1.197.400,00	1.188.800,00	1.207.800,00	1.229.400,00	1.197.700,00
SA4	Saldo (4) Geldfluss aus der Finanzierungstätigkeit (35 – 36)	-1.173.800,00	-1.165.200,00	-1.184.200,00	-1.205.800,00	-1.197.500,00
SA5	Saldo (5) Geldfluss aus der voranschlagswirksamen Gebarung (Saldo 3 + Saldo 4)	-118.500,00	-30.200,00	-376.300,00	-644.200,00	-946.800,00

MFP - Ergebnishaushalt Gesamt 1. und 2. Ebene
- interne Vergütungen enthalten

Voranschlag 2026 (Plan 2027 - 2030)

Stadtgemeinde Bad Vöslau

MFP - Ergebnishaushalt Gesamt 1. und 2. Ebene - interne Vergütungen enthalten

MVAG	Mittelverwendungs- und aufbringungsgruppen (1. und 2. Ebene)	VA 2026	Plan 2027	Plan 2028	Plan 2029	Plan 2030
211	Erträge aus der operativen Verwaltungstätigkeit	33.171.700,00	32.244.900,00	32.514.300,00	33.088.800,00	33.888.300,00
2111	Erträge aus eigenen Abgaben	5.336.600,00	5.293.400,00	5.340.100,00	5.420.100,00	5.520.100,00
2112	Erträge aus Ertragsanteilen	15.813.000,00	16.287.400,00	16.776.000,00	17.363.200,00	17.970.900,00
2113	Erträge aus Gebühren	3.729.000,00	3.729.000,00	3.729.000,00	3.729.000,00	3.729.000,00
2114	Erträge aus Leistungen	2.206.600,00	2.206.000,00	2.209.000,00	2.221.000,00	2.234.000,00
2115	Erträge aus Besitz und wirtschaftlicher Tätigkeit	1.381.600,00	1.380.700,00	1.388.800,00	1.397.000,00	1.403.200,00
2116	Erträge aus Veräußerung und sonstige Erträge	4.568.900,00	2.946.600,00	2.660.300,00	2.685.400,00	2.712.200,00
2117	Nicht finanzierungswirksame operative Erträge	136.000,00	401.800,00	411.100,00	273.100,00	318.900,00
212	Erträge aus Transfers	3.983.300,00	3.509.900,00	3.404.900,00	3.165.400,00	3.124.500,00
2121	Transferertrag von Trägern des öffentlichen Rechts	3.366.800,00	2.896.800,00	2.795.600,00	2.554.900,00	2.514.100,00
2122	Transferertrag von Beteiligungen					
2123	Transferertrag von Unternehmen (mit Finanzunternehmen)					
2124	Transferertrag von Haushalten und Organisationen ohne Erwerbscharakter	434.700,00	429.700,00	429.700,00	429.700,00	429.700,00
2125	Transferertrag vom Ausland					
2126	Investitions- und Tilgungszuschüsse zwischen Unternehmungen und Betrieben der Gebietskörperschaft und der Gebietskörperschaft					
2127	Nicht finanzierungswirksamer Transferertrag	181.800,00	183.400,00	179.600,00	180.800,00	180.700,00
213	Finanzerträge	62.500,00	62.500,00	62.500,00	62.500,00	62.500,00
2131	Erträge aus Zinsen	52.500,00	52.500,00	52.500,00	52.500,00	52.500,00
2132	Erträge aus Zinsen aus derivativen Finanzinstrumenten mit und ohne Grundgeschäft					
2133	Erträge aus Gewinnentnahmen von marktbestimmten Betrieben	10.000,00	10.000,00	10.000,00	10.000,00	10.000,00
2134	Sonstige Finanzerträge					
2135	Erträge aus Dividenden/Gewinnausschüttungen					
2136	Sonstige nicht finanzierungswirksame Finanzerträge					
21	Summe Erträge	37.217.500,00	35.817.300,00	35.981.700,00	36.316.700,00	37.075.300,00
221	Personalaufwand	12.045.600,00	12.336.100,00	12.337.700,00	12.567.800,00	12.777.000,00
2211	Personalaufwand (Bezüge, Nebengebühren, Mehrleistungen)	9.319.400,00	9.589.500,00	9.598.100,00	9.790.500,00	9.986.900,00
2212	Gesetzlicher und freiwilliger Sozialaufwand	2.350.400,00	2.387.700,00	2.393.100,00	2.441.500,00	2.485.600,00
2213	Sonstiger Personalaufwand	68.700,00	71.300,00	72.200,00	73.400,00	74.900,00
2214	Nicht finanzierungswirksamer Personalaufwand	307.100,00	287.600,00	274.300,00	262.400,00	229.600,00
222	Sachaufwand	12.814.800,00	11.565.800,00	11.502.200,00	11.434.500,00	11.380.400,00
2221	Gebrauchs- und Verbrauchsgüter, Handelswaren	1.114.600,00	1.088.300,00	1.096.300,00	1.088.300,00	1.088.300,00
2222	Verwaltungs- und Betriebsaufwand	1.353.300,00	1.324.500,00	1.326.800,00	1.335.900,00	1.328.900,00

Voranschlag 2026 (Plan 2027 - 2030)

Stadtgemeinde Bad Vöslau

MFP - Ergebnishaushalt Gesamt 1. und 2. Ebene - interne Vergütungen enthalten

MVAG	Mittelverwendungs- und aufbringungsgruppen (1. und 2. Ebene)	VA 2026	Plan 2027	Plan 2028	Plan 2029	Plan 2030
2223	Leasing- und Mietaufwand	219.700,00	219.700,00	209.700,00	209.700,00	207.900,00
2224	Instandhaltung	1.610.200,00	1.154.900,00	1.162.900,00	1.154.900,00	1.160.100,00
2225	Sonstiger Sachaufwand	4.810.900,00	4.184.100,00	4.164.800,00	4.176.100,00	4.185.200,00
2226	Nicht finanzierungswirksamer Sachaufwand	3.706.100,00	3.594.300,00	3.541.700,00	3.469.600,00	3.410.000,00
223	Transferaufwand	12.126.600,00	12.724.500,00	13.174.100,00	13.897.400,00	14.703.300,00
2231	Transferaufwand an Träger des öffentlichen Rechts	11.476.400,00	12.109.300,00	12.763.300,00	13.486.600,00	14.292.500,00
2232	Transferaufwand an Beteiligungen					
2233	Transferaufwand an Unternehmen (mit Finanzunternehmen)	144.000,00	144.000,00	144.000,00	144.000,00	144.000,00
2234	Transferaufwand an Haushalte und Organisationen ohne Erwerbscharakter	506.200,00	471.200,00	266.800,00	266.800,00	266.800,00
2235	Transferaufwand an das Ausland					
2236	Investitions- und Tilgungszuschüsse zwischen Unternehmungen und Betrieben der Gebietskörperschaft und der Gebietskörperschaft					
2237	Nicht finanzierungswirksamer Transferaufwand					
224	Finanzaufwand	742.900,00	715.000,00	684.500,00	654.200,00	624.400,00
2241	Aufwendungen für Zinsen	711.900,00	684.000,00	653.500,00	623.200,00	593.400,00
2242	Zinsen und sonstige Aufwendungen aus derivativen Finanzinstrumenten mit und ohne Grundgeschäft					
2243	Gewinnentnahmen von Unternehmungen und marktbestimmten Betrieben der Gebietskörperschaft (innerhalb der Gebietskörperschaft)					
2244	Sonstiger Finanzaufwand	31.000,00	31.000,00	31.000,00	31.000,00	31.000,00
2245	Nicht finanzierungswirksamer Finanzaufwand					
22	Summe Aufwendungen	37.729.900,00	37.341.400,00	37.698.500,00	38.553.900,00	39.485.100,00
SA0	Saldo (0) Nettoergebnis (21 - 22)	-512.400,00	-1.524.100,00	-1.716.800,00	-2.237.200,00	-2.409.800,00
230	Entnahmen von Haushaltsrücklagen	928.500,00	80.700,00	80.700,00	80.700,00	80.700,00
2301	Entnahmen von Haushaltsrücklagen	928.500,00	80.700,00	80.700,00	80.700,00	80.700,00
240	Zuweisungen an Haushaltsrücklagen	416.100,00	16.000,00	16.000,00	16.000,00	16.000,00
2401	Zuweisungen an Haushaltsrücklagen	416.100,00	16.000,00	16.000,00	16.000,00	16.000,00
SA01	Saldo (01) Haushaltsrücklagen (230 - 240)	512.400,00	64.700,00	64.700,00	64.700,00	64.700,00
SA00	Saldo (00) Nettoergebnis nach Haushaltsrücklagen (Saldo 0 + Saldo 01)	0,00	-1.459.400,00	-1.652.100,00	-2.172.500,00	-2.345.100,00

MFP - Finanzierungshaushalt Gesamt 1. und 2. Ebene
- interne Vergütungen enthalten

Voranschlag 2026 (Plan 2027 - 2030)

Stadtgemeinde Bad Vöslau

MFP - Finanzierungshaushalt Gesamt 1. und 2. Ebene - interne Vergütungen enthalten

MVAG	Mittelverwendungs- und aufbringungsgruppen (1. und 2. Ebene)	VA 2026	Plan 2027	Plan 2028	Plan 2029	Plan 2030
311	Einzahlungen aus operativer Verwaltungstätigkeit	31.084.700,00	31.542.100,00	32.102.200,00	32.814.700,00	33.568.400,00
3111	Einzahlungen aus eigenen Abgaben	5.336.600,00	5.293.400,00	5.340.100,00	5.420.100,00	5.520.100,00
3112	Einzahlungen aus Ertragsanteilen	15.813.000,00	16.287.400,00	16.776.000,00	17.363.200,00	17.970.900,00
3113	Einzahlungen aus Gebühren	3.729.000,00	3.729.000,00	3.729.000,00	3.729.000,00	3.729.000,00
3114	Einzahlungen aus Leistungen	2.206.600,00	2.206.000,00	2.209.000,00	2.221.000,00	2.234.000,00
3115	Einzahlungen aus Besitz und wirtschaftlicher Tätigkeit	1.381.600,00	1.380.700,00	1.388.800,00	1.397.000,00	1.403.200,00
3116	Einzahlungen aus Veräußerung von geringwertigen Wirtschaftsgütern (GWG) und sonstige Einzahlungen	2.617.900,00	2.645.600,00	2.659.300,00	2.684.400,00	2.711.200,00
312	Einzahlungen aus Transfers	3.801.500,00	3.326.500,00	3.225.300,00	2.984.600,00	2.943.800,00
3121	Transferzahlungen von Trägern des öffentlichen Rechts	3.366.800,00	2.896.800,00	2.795.600,00	2.554.900,00	2.514.100,00
3122	Transferzahlungen von Beteiligungen					
3123	Transferzahlungen von Unternehmen (inkl. Finanzunternehmen)					
3124	Transferzahlungen von Haushalten und Organisationen ohne Erwerbscharakter	434.700,00	429.700,00	429.700,00	429.700,00	429.700,00
3125	Transferzahlungen vom Ausland					
3126	Investitions- und Tilgungszuschüsse zwischen Unternehmungen und Betrieben der Gebietskörperschaft und der Gebietskörperschaft					
313	Einzahlungen aus Finanzerträgen	62.500,00	62.500,00	62.500,00	62.500,00	62.500,00
3131	Einzahlungen aus Zinserträgen	52.500,00	52.500,00	52.500,00	52.500,00	52.500,00
3132	Einzahlungen aus Zinsen aus derivativen Finanzinstrumenten mit und ohne Grundgeschäft					
3133	Einzahlungen aus Gewinnentnahmen von marktbestimmten Betrieben	10.000,00	10.000,00	10.000,00	10.000,00	10.000,00
3134	Sonstige Einzahlungen aus Finanzerträgen					
3135	Einzahlungen aus Dividenden/Gewinnausschüttungen					
31	Summe Einzahlungen operative Gebarung	34.948.700,00	34.931.100,00	35.390.000,00	35.861.800,00	36.574.700,00
321	Auszahlungen aus Personalaufwand	11.738.500,00	12.048.500,00	12.063.400,00	12.305.400,00	12.547.400,00
3211	Auszahlungen für Personalaufwand (Bezüge, Nebengebühren, und Mehrleistungsvergütungen)	9.319.400,00	9.589.500,00	9.598.100,00	9.790.500,00	9.986.900,00
3212	Auszahlungen für gesetzliche und freiwillige Sozialaufwendungen	2.350.400,00	2.387.700,00	2.393.100,00	2.441.500,00	2.485.600,00
3213	Auszahlungen aus sonstigem Personalaufwand	68.700,00	71.300,00	72.200,00	73.400,00	74.900,00
322	Auszahlungen aus Sachaufwand	8.758.700,00	7.971.500,00	7.960.500,00	7.964.900,00	7.970.400,00
3221	Auszahlungen für Gebrauchs- und Verbrauchsgüter, Handelswaren	1.114.600,00	1.088.300,00	1.096.300,00	1.088.300,00	1.088.300,00
3222	Auszahlungen für Verwaltungs- und Betriebsaufwand	1.353.300,00	1.324.500,00	1.326.800,00	1.335.900,00	1.328.900,00
3223	Auszahlungen für Leasing- und Mietaufwand	219.700,00	219.700,00	209.700,00	209.700,00	207.900,00
3224	Auszahlungen für Instandhaltung	1.610.200,00	1.154.900,00	1.162.900,00	1.154.900,00	1.160.100,00
3225	Sonstige Auszahlungen aus Sachaufwand	4.460.900,00	4.184.100,00	4.164.800,00	4.176.100,00	4.185.200,00
3226	Auszahlungen aus der Inanspruchnahme von Haftungen					

Voranschlag 2026 (Plan 2027 - 2030)

Stadtgemeinde Bad Vöslau

MFP - Finanzierungshaushalt Gesamt 1. und 2. Ebene - interne Vergütungen enthalten

MVAG	Mittelverwendungs- und aufbringungsgruppen (1. und 2. Ebene)	VA 2026	Plan 2027	Plan 2028	Plan 2029	Plan 2030
323	Auszahlungen aus Transfers	12.021.600,00	12.619.500,00	13.163.600,00	13.886.900,00	14.692.800,00
3231	Transferzahlungen an Träger des öffentlichen Rechts	11.476.400,00	12.109.300,00	12.763.300,00	13.486.600,00	14.292.500,00
3232	Transferzahlungen an Beteiligungen					
3233	Transferzahlungen an Unternehmen (inkl. Finanzunternehmen)	144.000,00	144.000,00	144.000,00	144.000,00	144.000,00
3234	Transferzahlungen an Haushalte und Organisationen ohne Erwerbscharakter	401.200,00	366.200,00	256.300,00	256.300,00	256.300,00
3235	Transferzahlungen an das Ausland					
3236	Investitions- und Tilgungszuschüsse zwischen Unternehmungen und Betrieben der Gebietskörperschaft und der Gebietskörperschaft					
324	Auszahlungen aus Finanzaufwand	742.900,00	715.000,00	684.500,00	654.200,00	624.400,00
3241	Auszahlungen für Zinsen	711.900,00	684.000,00	653.500,00	623.200,00	593.400,00
3242	Auszahlungen für Zinsen aus derivativen Finanzinstrumenten mit und ohne Grundgeschäft					
3243	Auszahlungen aus Gewinnentnahmen von marktbestimmten Betrieben					
3244	Sonstige Auszahlungen aus Finanzaufwendungen	31.000,00	31.000,00	31.000,00	31.000,00	31.000,00
32	Summe Auszahlungen operative Gebarung	33.261.700,00	33.354.500,00	33.872.000,00	34.811.400,00	35.835.000,00
SA1	Saldo (1) Geldfluss aus der operativen Gebarung (31 – 32)	1.687.000,00	1.576.600,00	1.518.000,00	1.050.400,00	739.700,00
331	Einzahlungen aus der Investitionstätigkeit	1.601.000,00	301.000,00	1.000,00	1.000,00	1.000,00
3311	Einzahlungen aus der Veräußerung von immateriellem Vermögen					
3312	Einzahlungen aus der Veräußerung von Grundstücken und Grundstückeinrichtungen	1.600.000,00	300.000,00			
3313	Einzahlungen aus der Veräußerung von Gebäuden und Bauten					
3314	Einzahlungen aus der Veräußerung von technischen Anlagen, Fahrzeugen und Maschinen	1.000,00	1.000,00	1.000,00	1.000,00	1.000,00
3315	Einzahlungen aus der Veräußerung von Amts-, Betriebs- und Geschäftsausstattung					
3316	Einzahlungen aus der Veräußerung von Kulturgütern					
3317	Einzahlungen aus der Veräußerung von Beteiligungen					
3318	Einzahlungen aus der Veräußerung von kofinanzierten Schutzbauten					
332	Einzahlungen aus der Rückzahlung von Darlehen sowie gewährten Vorschüssen	15.000,00	15.000,00	15.000,00	15.000,00	15.000,00
3321	Einzahlungen aus Darlehen an Träger des öffentlichen Rechts					
3322	Einzahlungen aus Darlehen an Beteiligungen					
3323	Einzahlungen aus Darlehen an Unternehmen und Haushalte					
3325	Einzahlungen aus Vorschüssen und Anzahlungen	15.000,00	15.000,00	15.000,00	15.000,00	15.000,00
333	Einzahlungen aus Kapitaltransfers	990.600,00	525.100,00	188.000,00	130.700,00	130.500,00
3331	Kapitaltransferzahlungen von Trägern des öffentlichen Rechts	890.600,00	425.100,00	88.000,00	30.700,00	30.500,00
3332	Kapitaltransferzahlungen von Beteiligungen					
3333	Kapitaltransferzahlungen von Unternehmen					
3334	Kapitaltransferzahlungen von Haushalten und Organisationen ohne Erwerbscharakter	100.000,00	100.000,00	100.000,00	100.000,00	100.000,00

MVAG	Mittelverwendungs- und aufbringungsgruppen (1. und 2. Ebene)	VA 2026	Plan 2027	Plan 2028	Plan 2029	Plan 2030
3335	Kapitaltransferzahlungen vom Ausland					
33	Summe Einzahlungen investive Gebarung	2.606.600,00	841.100,00	204.000,00	146.700,00	146.500,00
341	Auszahlungen aus der Investitionstätigkeit	3.133.300,00	1.177.700,00	903.600,00	625.000,00	625.000,00
3411	Auszahlungen für den Erwerb von immateriellem Vermögen	65.500,00	23.000,00	23.000,00	23.000,00	23.000,00
3412	Auszahlungen für den Erwerb von Grundstücken und Grundstückseinrichtungen	1.378.000,00	560.000,00	560.000,00	560.000,00	560.000,00
3413	Auszahlungen für den Erwerb von Gebäuden und Bauten	1.324.300,00	525.200,00	273.600,00		
3414	Auszahlungen für den Erwerb von technischen Anlagen, Fahrzeugen und Maschinen	5.500,00				
3415	Auszahlungen für den Erwerb von Amts-, Betriebs- und Geschäftsausstattung	360.000,00	69.500,00	47.000,00	42.000,00	42.000,00
3416	Auszahlungen für den Erwerb von Kulturgütern					
3417	Auszahlungen für den Erwerb von Beteiligungen					
3418	Auszahlungen für den Erwerb von kofinanzierten Schutzbauten					
342	Auszahlungen aus der Gewährung von Darlehen sowie gewährten Vorschüssen	0,00	0,00	0,00	0,00	0,00
3421	Auszahlungen von Darlehen an Träger des öffentlichen Rechts					
3422	Auszahlungen von Darlehen an Beteiligungen					
3423	Auszahlungen von Darlehen an Unternehmen und Haushalte					
3425	Auszahlungen von Vorschüssen und Anzahlungen					
343	Auszahlungen aus Kapitaltransfers	105.000,00	105.000,00	10.500,00	10.500,00	10.500,00
3431	Kapitaltransferzahlungen an Träger des öffentlichen Rechts					
3432	Kapitaltransferzahlungen an Beteiligungen					
3433	Kapitaltransferzahlungen an Unternehmen (Finanzunternehmen)					
3434	Kapitaltransferzahlungen an Haushalte und Organisationen ohne Erwerbscharakter	105.000,00	105.000,00	10.500,00	10.500,00	10.500,00
3435	Kapitaltransferzahlungen an das Ausland					
34	Summe Auszahlungen investive Gebarung	3.238.300,00	1.282.700,00	914.100,00	635.500,00	635.500,00
SA2	Saldo (2) Geldfluss aus der investiven Gebarung (33 – 34)	-631.700,00	-441.600,00	-710.100,00	-488.800,00	-489.000,00
SA3	Saldo (3) Nettofinanzierungssaldo (Saldo 1 + Saldo 2)	1.055.300,00	1.135.000,00	807.900,00	561.600,00	250.700,00
351	Einzahlungen aus der Aufnahme von Finanzschulden	23.600,00	23.600,00	23.600,00	23.600,00	200,00
3511	Einzahlungen aus empfangenen Darlehen von öffentlichen Körperschaften und Rechtsträgern	23.600,00	23.600,00	23.600,00	23.600,00	200,00
3512	Einzahlungen aus empfangenen Darlehen von Beteiligungen					
3513	Einzahlungen aus empfangenen Darlehen von Unternehmen und privaten Haushalten					
3514	Einzahlungen aus Finanzschulden (Finanzunternehmen)					
3515	Einzahlungen aus Aufnahmen von Leasingverbindlichkeiten					
353	Einzahlungen infolge eines Kapitaltausches bei derivativen Finanzinstrumenten mit Grundgeschäft	0,00	0,00	0,00	0,00	0,00

MVAG	Mittelverwendungs- und aufbringungsgruppen (1. und 2. Ebene)	VA 2026	Plan 2027	Plan 2028	Plan 2029	Plan 2030
3530	Einzahlungen infolge eines Kapitaltausches bei derivativen Finanzinstrumenten mit Grundgeschäft					
355	Einzahlungen aus dem Abgang von Finanzinstrumenten	0,00	0,00	0,00	0,00	0,00
3550	Einzahlungen aus dem Abgang von Finanzinstrumenten					
35	Summe Einzahlungen aus der Finanzierungstätigkeit	23.600,00	23.600,00	23.600,00	23.600,00	200,00
361	Auszahlungen aus der Tilgung von Finanzschulden	1.197.400,00	1.188.800,00	1.207.800,00	1.229.400,00	1.197.700,00
3611	Auszahlungen aus empfangenen Darlehen von öffentlichen Körperschaften und Rechtsträgern	22.000,00	24.000,00	24.000,00	24.000,00	26.100,00
3612	Auszahlungen aus empfangenen Darlehen von Beteiligungen					
3613	Auszahlungen aus empfangenen Darlehen von Unternehmen und privaten Haushalten					
3614	Auszahlungen aus Finanzschulden	1.175.400,00	1.164.800,00	1.183.800,00	1.205.400,00	1.171.600,00
3615	Auszahlungen aus Rückzahlungen von Leasingverbindlichkeiten					
363	Auszahlungen infolge eines Kapitaltausches bei derivativen Finanzinstrumenten mit Grundgeschäft	0,00	0,00	0,00	0,00	0,00
3630	Auszahlungen infolge eines Kapitaltausches bei derivativen Finanzinstrumenten mit Grundgeschäft					
365	Auszahlungen für den Erwerb von Finanzinstrumenten	0,00	0,00	0,00	0,00	0,00
3650	Auszahlungen für den Erwerb von Finanzinstrumenten					
36	Summe Auszahlungen aus der Finanzierungstätigkeit	1.197.400,00	1.188.800,00	1.207.800,00	1.229.400,00	1.197.700,00
SA4	Saldo (4) Geldfluss aus der Finanzierungstätigkeit (35 – 36)	-1.173.800,00	-1.165.200,00	-1.184.200,00	-1.205.800,00	-1.197.500,00
SA5	Saldo (5) Geldfluss aus der voranschlagswirksamen Gebarung (Saldo 3 + Saldo 4)	-118.500,00	-30.200,00	-376.300,00	-644.200,00	-946.800,00

MFP - Haushaltspotential (aufbauend auf der Ergebnisrechnung)

MVAG	Mittelverwendungs- und -aufbringungsgruppen	Mittelaufbringung	Mittelverwendung	Saldo
211	Erträge aus der operativen Verwaltungstätigkeit	33.171.700,00		
212	Erträge aus Transfers	3.983.300,00		
213	Finanzerträge	62.500,00		
Summe Erträge (SU 21)		37.217.500,00		
2117	Nicht finanzierungswirksame operative Erträge (Auflösung von Rückstellungen und Aktivierte Eigenleistungen)	-136.000,00		
2127	Nicht finanzierungswirksamer Transferertrag (Auflösung von Investitionszuschüssen)	-181.800,00		
2136	Sonstige nicht finanzierungswirksame Finanzerträge (Auflösung von RS Bewertung von Beteiligungen und aktiven Finanzinstrumenten)			
Nicht finanzwirksame Erträge		-317.800,00		
Finanzwirksame Erträge		36.899.700,00		
221	Personalaufwand		12.045.600,00	
222	Sachaufwand		12.814.800,00	
223	Transferaufwand		12.126.600,00	
224	Finanzaufwand		742.900,00	
Summe Aufwendungen (SU 22)			37.729.900,00	
2214	Nicht finanzierungswirksamer Personalaufwand (Dotierung RS für Abfertigungen, Jubiläum u. nicht konsumierte Urlaube)		-307.100,00	
2226	Nicht finanzierungswirksamer Sachaufwand (inkl. Abschreibungen, Dotierung von RS Prozess, ausstehende Rechnungen)		-3.706.100,00	
2237	Nicht finanzierungswirksamer Transferaufwand (Dotierungen von RS f. Pensionen)			
2245	Nicht finanzierungswirksamer Finanzaufwand (Wertberichtigungen zu Finanzinstrumenten, Aufwendungen aus der Bewertung von Beteiligungen)			
Nicht finanzwirksame Aufwendungen			-4.013.200,00	
Finanzwirksame Aufwendungen			33.716.700,00	
Finanzwirksames Ergebnis		36.899.700,00	33.716.700,00	3.183.000,00

MVAG	Mittelverwendungs- und -aufbringungsgruppen	Mittelaufbringung	Mittelverwendung	Saldo
332	Einzahlungen aus der Rückzahlung von Darlehen sowie gewährten Vorschüssen (ohne 332x mit Projektcode - Anzahlungen)	15.000,00		
1141	Vorräte (- Veränderung)			
1142	Gegebene Anzahlungen auf Vorräte (- Veränderung)			
1540	Passive Rechnungsabgrenzung			
	Einzahlungen der Kontengruppe 000-089, die keinem Projekt mit Projektcode 1 zugeordnet sind			
	Einzahlungen der Kontengruppe 30, die keinem Projekt mit Projektcode 1 zugeordnet sind	183.800,00		
	- Erträge der Kontogruppe 80 mit Projektcode 1			
2301	Entnahmen von Rücklagen endfälliger Darlehen (Kontengruppe 893)			
Jährliche wiederkehrende Einzahlungen		198.800,00		
36	Auszahlungen aus der Finanzierungstätigkeit (ohne Projektcode 1)		1.197.400,00	
2401	Zuweisung an Rücklagen endfälliger Darlehen (Kontengruppe 793)			
342	Auszahlungen aus der Gewährung von Darlehen sowie gewährten Vorschüssen (ohne 342x mit Projektcode - Anzahlungen)			
1141	Vorräte (+ Veränderung)			
1142	Gegebene Anzahlungen auf Vorräte (+ Veränderung)			
1170	Aktive Rechnungsabgrenzung			
	Auszahlungen (Investitionen) der Kontengruppe 000-083, die keinem Projekt mit Projektcode 1 zugeordnet sind		1.325.500,00	
Jährliche wiederkehrende Auszahlungen			2.522.900,00	
	Kontengruppe 871, KT der Ergebnisrechnung, mit Projektcode (BZ)	-455.400,00		
Summe Kapitaltransfers der Ergebnisrechnung		-455.400,00		
H1 Jährliches Haushaltspotential (Eigenmittel)		36.643.100,00	36.239.600,00	403.500,00
H4VJ Haushaltspotential Vorjahr (Endbestand HP-RL Vorjahr, Konto 935077 = AB)				337.400,00
H2 verfügbares Haushaltspotential (Eigenmittel)				740.900,00

MVAG	Mittelverwendungs- und -aufbringungsgruppen	Mittelaufbringung	Mittelverwendung	Saldo
Information 1 - Berechnung der tatsächlichen Liquidität				
im verfügbaren Haushaltspotential enthaltene Bedarfszuweisungen zur Liquiditätssteigerung aus Kontogruppe 871, KT der Ergebnisrechnung ohne Projektcode				
tatsächlicher Liquiditätsbedarf ohne Rücklagenauflösung (Abgang)		740.900,00		
2401	Zuweisungen an Haushaltsrücklagen (Kontengruppe 794)		416.100,00	
2401	Zuweisungen an Haushaltsrücklagen (Kontengruppe 795)			
Jährliche Aufwände für Rücklagen			416.100,00	
2301	Entnahmen von Haushaltsrücklagen (Kontengruppe 894)	78.100,00		
2301	Entnahmen von Haushaltsrücklagen (Kontengruppe 895)			
Jährliche RL-Erträge f. Investitionen (finanzw.)		78.100,00		
H3 verfügbares Haushaltspotential (Eigenmittel) nach finanzwirksamen Rücklagen		819.000,00	416.100,00	402.900,00
- Zuweisungen und Umbuchungen an investive Vorhaben			350.000,00	-350.000,00
+ Rückführungen und Umbuchungen von investiven Vorhaben				0,00
H4 kumuliertes Haushaltspotential (Eigenmittel) Endbestand		819.000,00	766.100,00	52.900,00

MVAG	Mittelverwendungs- und -aufbringungsgruppen	Mittelaufbringung	Mittelverwendung	Saldo
211	Erträge aus der operativen Verwaltungstätigkeit	32.244.900,00		
212	Erträge aus Transfers	3.509.900,00		
213	Finanzerträge	62.500,00		
Summe Erträge (SU 21)		35.817.300,00		
2117	Nicht finanzierungswirksame operative Erträge (Auflösung von Rückstellungen und Aktivierte Eigenleistungen)	-401.800,00		
2127	Nicht finanzierungswirksamer Transferertrag (Auflösung von Investitionszuschüssen)	-183.400,00		
2136	Sonstige nicht finanzierungswirksame Finanzerträge (Auflösung von RS Bewertung von Beteiligungen und aktiven Finanzinstrumenten)			
Nicht finanzwirksame Erträge		-585.200,00		
Finanzwirksame Erträge		35.232.100,00		
221	Personalaufwand		12.336.100,00	
222	Sachaufwand		11.565.800,00	
223	Transferaufwand		12.724.500,00	
224	Finanzaufwand		715.000,00	
Summe Aufwendungen (SU 22)			37.341.400,00	
2214	Nicht finanzierungswirksamer Personalaufwand (Dotierung RS für Abfertigungen, Jubiläum u. nicht konsumierte Urlaube)		-287.600,00	
2226	Nicht finanzierungswirksamer Sachaufwand (inkl. Abschreibungen, Dotierung von RS Prozess, ausstehende Rechnungen)		-3.594.300,00	
2237	Nicht finanzierungswirksamer Transferaufwand (Dotierungen von RS f. Pensionen)			
2245	Nicht finanzierungswirksamer Finanzaufwand (Wertberichtigungen zu Finanzinstrumenten, Aufwendungen aus der Bewertung von Beteiligungen)			
Nicht finanzwirksame Aufwendungen			-3.881.900,00	
Finanzwirksame Aufwendungen			33.459.500,00	
Finanzwirksames Ergebnis		35.232.100,00	33.459.500,00	1.772.600,00

MVAG	Mittelverwendungs- und -aufbringungsgruppen	Mittelaufbringung	Mittelverwendung	Saldo
332	Einzahlungen aus der Rückzahlung von Darlehen sowie gewährten Vorschüssen (ohne 332x mit Projektcode - Anzahlungen)	15.000,00		
1141	Vorräte (- Veränderung)			
1142	Gegebene Anzahlungen auf Vorräte (- Veränderung)			
1540	Passive Rechnungsabgrenzung			
	Einzahlungen der Kontengruppe 000-089, die keinem Projekt mit Projektcode 1 zugeordnet sind			
	Einzahlungen der Kontengruppe 30, die keinem Projekt mit Projektcode 1 zugeordnet sind	171.900,00		
	- Erträge der Kontogruppe 80 mit Projektcode 1			
2301	Entnahmen von Rücklagen endfälliger Darlehen (Kontengruppe 893)			
Jährliche wiederkehrende Einzahlungen		186.900,00		
36	Auszahlungen aus der Finanzierungstätigkeit (ohne Projektcode 1)		1.188.800,00	
2401	Zuweisung an Rücklagen endfälliger Darlehen (Kontengruppe 793)			
342	Auszahlungen aus der Gewährung von Darlehen sowie gewährten Vorschüssen (ohne 342x mit Projektcode - Anzahlungen)			
1141	Vorräte (+ Veränderung)			
1142	Gegebene Anzahlungen auf Vorräte (+ Veränderung)			
1170	Aktive Rechnungsabgrenzung			
	Auszahlungen (Investitionen) der Kontengruppe 000-083, die keinem Projekt mit Projektcode 1 zugeordnet sind		621.500,00	
Jährliche wiederkehrende Auszahlungen			1.810.300,00	
	Kontengruppe 871, KT der Ergebnisrechnung, mit Projektcode (BZ)	-185.400,00		
Summe Kapitaltransfers der Ergebnisrechnung		-185.400,00		
H1 Jährliches Haushaltspotential (Eigenmittel)		35.233.600,00	35.269.800,00	-36.200,00
H4VJ Haushaltspotential Vorjahr (Endbestand HP-RL Vorjahr, Konto 935077 = AB)				52.900,00
H2 verfügbares Haushaltspotential (Eigenmittel)				16.700,00

MVAG	Mittelverwendungs- und -aufbringungsgruppen	Mittelaufbringung	Mittelverwendung	Saldo
Information 1 - Berechnung der tatsächlichen Liquidität				
im verfügbaren Haushaltspotential enthaltene Bedarfszuweisungen zur Liquiditätssteigerung aus Kontogruppe 871, KT der Ergebnisrechnung ohne Projektcode				
tatsächlicher Liquiditätsbedarf ohne Rücklagenauflösung (Abgang)		16.700,00		
2401	Zuweisungen an Haushaltsrücklagen (Kontengruppe 794)		16.000,00	
2401	Zuweisungen an Haushaltsrücklagen (Kontengruppe 795)			
Jährliche Aufwände für Rücklagen			16.000,00	
2301	Entnahmen von Haushaltsrücklagen (Kontengruppe 894)	63.100,00		
2301	Entnahmen von Haushaltsrücklagen (Kontengruppe 895)			
Jährliche RL-Erträge f. Investitionen (finanzw.)		63.100,00		
H3 verfügbares Haushaltspotential (Eigenmittel) nach finanzwirksamen Rücklagen		79.800,00	16.000,00	63.800,00
	- Zuweisungen und Umbuchungen an investive Vorhaben			0,00
	+ Rückführungen und Umbuchungen von investiven Vorhaben			0,00
H4 kumuliertes Haushaltspotential (Eigenmittel) Endbestand		79.800,00	16.000,00	63.800,00

MVAG	Mittelverwendungs- und -aufbringungsgruppen	Mittelaufbringung	Mittelverwendung	Saldo
211	Erträge aus der operativen Verwaltungstätigkeit	32.514.300,00		
212	Erträge aus Transfers	3.404.900,00		
213	Finanzerträge	62.500,00		
Summe Erträge (SU 21)		35.981.700,00		
2117	Nicht finanzierungswirksame operative Erträge (Auflösung von Rückstellungen und Aktivierte Eigenleistungen)	-411.100,00		
2127	Nicht finanzierungswirksamer Transferertrag (Auflösung von Investitionszuschüssen)	-179.600,00		
2136	Sonstige nicht finanzierungswirksame Finanzerträge (Auflösung von RS Bewertung von Beteiligungen und aktiven Finanzinstrumenten)			
Nicht finanzwirksame Erträge		-590.700,00		
Finanzwirksame Erträge		35.391.000,00		
221	Personalaufwand		12.337.700,00	
222	Sachaufwand		11.502.200,00	
223	Transferaufwand		13.174.100,00	
224	Finanzaufwand		684.500,00	
Summe Aufwendungen (SU 22)			37.698.500,00	
2214	Nicht finanzierungswirksamer Personalaufwand (Dotierung RS für Abfertigungen, Jubiläum u. nicht konsumierte Urlaube)		-274.300,00	
2226	Nicht finanzierungswirksamer Sachaufwand (inkl. Abschreibungen, Dotierung von RS Prozess, ausstehende Rechnungen)		-3.541.700,00	
2237	Nicht finanzierungswirksamer Transferaufwand (Dotierungen von RS f. Pensionen)			
2245	Nicht finanzierungswirksamer Finanzaufwand (Wertberichtigungen zu Finanzinstrumenten, Aufwendungen aus der Bewertung von Beteiligungen)			
Nicht finanzwirksame Aufwendungen			-3.816.000,00	
Finanzwirksame Aufwendungen			33.882.500,00	
Finanzwirksames Ergebnis		35.391.000,00	33.882.500,00	1.508.500,00

MVAG	Mittelverwendungs- und -aufbringungsgruppen	Mittelaufbringung	Mittelverwendung	Saldo
332	Einzahlungen aus der Rückzahlung von Darlehen sowie gewährten Vorschüssen (ohne 332x mit Projektcode - Anzahlungen)	15.000,00		
1141	Vorräte (- Veränderung)			
1142	Gegebene Anzahlungen auf Vorräte (- Veränderung)			
1540	Passive Rechnungsabgrenzung			
	Einzahlungen der Kontengruppe 000-089, die keinem Projekt mit Projektcode 1 zugeordnet sind			
	Einzahlungen der Kontengruppe 30, die keinem Projekt mit Projektcode 1 zugeordnet sind	136.400,00		
	- Erträge der Kontogruppe 80 mit Projektcode 1			
2301	Entnahmen von Rücklagen endfälliger Darlehen (Kontengruppe 893)			
Jährliche wiederkehrende Einzahlungen		151.400,00		
36	Auszahlungen aus der Finanzierungstätigkeit (ohne Projektcode 1)		1.207.800,00	
2401	Zuweisung an Rücklagen endfälliger Darlehen (Kontengruppe 793)			
342	Auszahlungen aus der Gewährung von Darlehen sowie gewährten Vorschüssen (ohne 342x mit Projektcode - Anzahlungen)			
1141	Vorräte (+ Veränderung)			
1142	Gegebene Anzahlungen auf Vorräte (+ Veränderung)			
1170	Aktive Rechnungsabgrenzung			
	Auszahlungen (Investitionen) der Kontengruppe 000-083, die keinem Projekt mit Projektcode 1 zugeordnet sind		599.000,00	
Jährliche wiederkehrende Auszahlungen			1.806.800,00	
	Kontengruppe 871, KT der Ergebnisrechnung, mit Projektcode (BZ)	-235.400,00		
Summe Kapitaltransfers der Ergebnisrechnung		-235.400,00		
H1 Jährliches Haushaltspotential (Eigenmittel)		35.307.000,00	35.689.300,00	-382.300,00
H4VJ Haushaltspotential Vorjahr (Endbestand HP-RL Vorjahr, Konto 935077 = AB)				63.800,00
H2 verfügbares Haushaltspotential (Eigenmittel)				-318.500,00

MVAG	Mittelverwendungs- und -aufbringungsgruppen	Mittelaufbringung	Mittelverwendung	Saldo
Information 1 - Berechnung der tatsächlichen Liquidität				
im verfügbaren Haushaltspotential enthaltene Bedarfszuweisungen zur Liquiditätssteigerung aus Kontogruppe 871, KT der Ergebnisrechnung ohne Projektcode				
tatsächlicher Liquiditätsbedarf ohne Rücklagenauflösung (Abgang)		-318.500,00		
2401	Zuweisungen an Haushaltsrücklagen (Kontengruppe 794)		16.000,00	
2401	Zuweisungen an Haushaltsrücklagen (Kontengruppe 795)			
Jährliche Aufwände für Rücklagen			16.000,00	
2301	Entnahmen von Haushaltsrücklagen (Kontengruppe 894)	63.100,00		
2301	Entnahmen von Haushaltsrücklagen (Kontengruppe 895)			
Jährliche RL-Erträge f. Investitionen (finanzw.)		63.100,00		
H3 verfügbares Haushaltspotential (Eigenmittel) nach finanzwirksamen Rücklagen		-255.400,00	16.000,00	-271.400,00
	- Zuweisungen und Umbuchungen an investive Vorhaben			0,00
	+ Rückführungen und Umbuchungen von investiven Vorhaben			0,00
H4 kumuliertes Haushaltspotential (Eigenmittel) Endbestand		-255.400,00	16.000,00	-271.400,00

MVAG	Mittelverwendungs- und -aufbringungsgruppen	Mittelaufbringung	Mittelverwendung	Saldo
211	Erträge aus der operativen Verwaltungstätigkeit	33.088.800,00		
212	Erträge aus Transfers	3.165.400,00		
213	Finanzerträge	62.500,00		
Summe Erträge (SU 21)		36.316.700,00		
2117	Nicht finanzierungswirksame operative Erträge (Auflösung von Rückstellungen und Aktivierte Eigenleistungen)	-273.100,00		
2127	Nicht finanzierungswirksamer Transferertrag (Auflösung von Investitionszuschüssen)	-180.800,00		
2136	Sonstige nicht finanzierungswirksame Finanzerträge (Auflösung von RS Bewertung von Beteiligungen und aktiven Finanzinstrumenten)			
Nicht finanzwirksame Erträge		-453.900,00		
Finanzwirksame Erträge		35.862.800,00		
221	Personalaufwand		12.567.800,00	
222	Sachaufwand		11.434.500,00	
223	Transferaufwand		13.897.400,00	
224	Finanzaufwand		654.200,00	
Summe Aufwendungen (SU 22)			38.553.900,00	
2214	Nicht finanzierungswirksamer Personalaufwand (Dotierung RS für Abfertigungen, Jubiläum u. nicht konsumierte Urlaube)		-262.400,00	
2226	Nicht finanzierungswirksamer Sachaufwand (inkl. Abschreibungen, Dotierung von RS Prozess, ausstehende Rechnungen)		-3.469.600,00	
2237	Nicht finanzierungswirksamer Transferaufwand (Dotierungen von RS f. Pensionen)			
2245	Nicht finanzierungswirksamer Finanzaufwand (Wertberichtigungen zu Finanzinstrumenten, Aufwendungen aus der Bewertung von Beteiligungen)			
Nicht finanzwirksame Aufwendungen			-3.732.000,00	
Finanzwirksame Aufwendungen			34.821.900,00	
Finanzwirksames Ergebnis		35.862.800,00	34.821.900,00	1.040.900,00

MVAG	Mittelverwendungs- und -aufbringungsgruppen	Mittelaufbringung	Mittelverwendung	Saldo
332	Einzahlungen aus der Rückzahlung von Darlehen sowie gewährten Vorschüssen (ohne 332x mit Projektcode - Anzahlungen)	15.000,00		
1141	Vorräte (- Veränderung)			
1142	Gegebene Anzahlungen auf Vorräte (- Veränderung)			
1540	Passive Rechnungsabgrenzung			
	Einzahlungen der Kontengruppe 000-089, die keinem Projekt mit Projektcode 1 zugeordnet sind			
	Einzahlungen der Kontengruppe 30, die keinem Projekt mit Projektcode 1 zugeordnet sind	128.700,00		
	- Erträge der Kontogruppe 80 mit Projektcode 1			
2301	Entnahmen von Rücklagen endfälliger Darlehen (Kontengruppe 893)			
Jährliche wiederkehrende Einzahlungen		143.700,00		
36	Auszahlungen aus der Finanzierungstätigkeit (ohne Projektcode 1)		1.229.400,00	
2401	Zuweisung an Rücklagen endfälliger Darlehen (Kontengruppe 793)			
342	Auszahlungen aus der Gewährung von Darlehen sowie gewährten Vorschüssen (ohne 342x mit Projektcode - Anzahlungen)			
1141	Vorräte (+ Veränderung)			
1142	Gegebene Anzahlungen auf Vorräte (+ Veränderung)			
1170	Aktive Rechnungsabgrenzung			
	Auszahlungen (Investitionen) der Kontengruppe 000-083, die keinem Projekt mit Projektcode 1 zugeordnet sind		570.000,00	
Jährliche wiederkehrende Auszahlungen			1.799.400,00	
	Kontengruppe 871, KT der Ergebnisrechnung, mit Projektcode (BZ)	-35.400,00		
Summe Kapitaltransfers der Ergebnisrechnung		-35.400,00		
H1 Jährliches Haushaltspotential (Eigenmittel)		35.971.100,00	36.621.300,00	-650.200,00
H4VJ Haushaltspotential Vorjahr (Endbestand HP-RL Vorjahr, Konto 935077 = AB)				-271.400,00
H2 verfügbares Haushaltspotential (Eigenmittel)				-921.600,00

MVAG	Mittelverwendungs- und -aufbringungsgruppen	Mittelaufbringung	Mittelverwendung	Saldo
Information 1 - Berechnung der tatsächlichen Liquidität				
im verfügbaren Haushaltspotential enthaltene Bedarfszuweisungen zur Liquiditätssteigerung aus Kontogruppe 871, KT der Ergebnisrechnung ohne Projektcode				
tatsächlicher Liquiditätsbedarf ohne Rücklagenauflösung (Abgang)		-921.600,00		
2401	Zuweisungen an Haushaltsrücklagen (Kontengruppe 794)		16.000,00	
2401	Zuweisungen an Haushaltsrücklagen (Kontengruppe 795)			
Jährliche Aufwände für Rücklagen			16.000,00	
2301	Entnahmen von Haushaltsrücklagen (Kontengruppe 894)	63.100,00		
2301	Entnahmen von Haushaltsrücklagen (Kontengruppe 895)			
Jährliche RL-Erträge f. Investitionen (finanzw.)		63.100,00		
H3 verfügbares Haushaltspotential (Eigenmittel) nach finanzwirksamen Rücklagen		-858.500,00	16.000,00	-874.500,00
	- Zuweisungen und Umbuchungen an investive Vorhaben			0,00
	+ Rückführungen und Umbuchungen von investiven Vorhaben			0,00
H4 kumuliertes Haushaltspotential (Eigenmittel) Endbestand		-858.500,00	16.000,00	-874.500,00

MVAG	Mittelverwendungs- und -aufbringungsgruppen	Mittelaufbringung	Mittelverwendung	Saldo
211	Erträge aus der operativen Verwaltungstätigkeit	33.888.300,00		
212	Erträge aus Transfers	3.124.500,00		
213	Finanzerträge	62.500,00		
Summe Erträge (SU 21)		37.075.300,00		
2117	Nicht finanzierungswirksame operative Erträge (Auflösung von Rückstellungen und Aktivierte Eigenleistungen)	-318.900,00		
2127	Nicht finanzierungswirksamer Transferertrag (Auflösung von Investitionszuschüssen)	-180.700,00		
2136	Sonstige nicht finanzierungswirksame Finanzerträge (Auflösung von RS Bewertung von Beteiligungen und aktiven Finanzinstrumenten)			
Nicht finanzwirksame Erträge		-499.600,00		
Finanzwirksame Erträge		36.575.700,00		
221	Personalaufwand		12.777.000,00	
222	Sachaufwand		11.380.400,00	
223	Transferaufwand		14.703.300,00	
224	Finanzaufwand		624.400,00	
Summe Aufwendungen (SU 22)			39.485.100,00	
2214	Nicht finanzierungswirksamer Personalaufwand (Dotierung RS für Abfertigungen, Jubiläum u. nicht konsumierte Urlaube)		-229.600,00	
2226	Nicht finanzierungswirksamer Sachaufwand (inkl. Abschreibungen, Dotierung von RS Prozess, ausstehende Rechnungen)		-3.410.000,00	
2237	Nicht finanzierungswirksamer Transferaufwand (Dotierungen von RS f. Pensionen)			
2245	Nicht finanzierungswirksamer Finanzaufwand (Wertberichtigungen zu Finanzinstrumenten, Aufwendungen aus der Bewertung von Beteiligungen)			
Nicht finanzwirksame Aufwendungen			-3.639.600,00	
Finanzwirksame Aufwendungen			35.845.500,00	
Finanzwirksames Ergebnis		36.575.700,00	35.845.500,00	730.200,00

MVAG	Mittelverwendungs- und -aufbringungsgruppen	Mittelaufbringung	Mittelverwendung	Saldo
332	Einzahlungen aus der Rückzahlung von Darlehen sowie gewährten Vorschüssen (ohne 332x mit Projektcode - Anzahlungen)	15.000,00		
1141	Vorräte (- Veränderung)			
1142	Gegebene Anzahlungen auf Vorräte (- Veränderung)			
1540	Passive Rechnungsabgrenzung			
	Einzahlungen der Kontengruppe 000-089, die keinem Projekt mit Projektcode 1 zugeordnet sind			
	Einzahlungen der Kontengruppe 30, die keinem Projekt mit Projektcode 1 zugeordnet sind	128.500,00		
	- Erträge der Kontogruppe 80 mit Projektcode 1			
2301	Entnahmen von Rücklagen endfälliger Darlehen (Kontengruppe 893)			
Jährliche wiederkehrende Einzahlungen		143.500,00		
36	Auszahlungen aus der Finanzierungstätigkeit (ohne Projektcode 1)		1.197.700,00	
2401	Zuweisung an Rücklagen endfälliger Darlehen (Kontengruppe 793)			
342	Auszahlungen aus der Gewährung von Darlehen sowie gewährten Vorschüssen (ohne 342x mit Projektcode - Anzahlungen)			
1141	Vorräte (+ Veränderung)			
1142	Gegebene Anzahlungen auf Vorräte (+ Veränderung)			
1170	Aktive Rechnungsabgrenzung			
	Auszahlungen (Investitionen) der Kontengruppe 000-083, die keinem Projekt mit Projektcode 1 zugeordnet sind		570.000,00	
Jährliche wiederkehrende Auszahlungen			1.767.700,00	
	Kontengruppe 871, KT der Ergebnisrechnung, mit Projektcode (BZ)	-35.400,00		
Summe Kapitaltransfers der Ergebnisrechnung		-35.400,00		
H1 Jährliches Haushaltspotential (Eigenmittel)		36.683.800,00	37.613.200,00	-929.400,00
H4VJ Haushaltspotential Vorjahr (Endbestand HP-RL Vorjahr, Konto 935077 = AB)				-874.500,00
H2 verfügbares Haushaltspotential (Eigenmittel)				-1.803.900,00

MVAG	Mittelverwendungs- und -aufbringungsgruppen	Mittelaufbringung	Mittelverwendung	Saldo
Information 1 - Berechnung der tatsächlichen Liquidität				
im verfügbaren Haushaltspotential enthaltene Bedarfszuweisungen zur Liquiditätssteigerung aus Kontogruppe 871, KT der Ergebnisrechnung ohne Projektcode				
tatsächlicher Liquiditätsbedarf ohne Rücklagenauflösung (Abgang)		-1.803.900,00		
2401	Zuweisungen an Haushaltsrücklagen (Kontengruppe 794)		16.000,00	
2401	Zuweisungen an Haushaltsrücklagen (Kontengruppe 795)			
Jährliche Aufwände für Rücklagen			16.000,00	
2301	Entnahmen von Haushaltsrücklagen (Kontengruppe 894)	63.100,00		
2301	Entnahmen von Haushaltsrücklagen (Kontengruppe 895)			
Jährliche RL-Erträge f. Investitionen (finanzw.)		63.100,00		
H3 verfügbares Haushaltspotential (Eigenmittel) nach finanzwirksamen Rücklagen		-1.740.800,00	16.000,00	-1.756.800,00
	- Zuweisungen und Umbuchungen an investive Vorhaben			0,00
	+ Rückführungen und Umbuchungen von investiven Vorhaben			0,00
H4 kumuliertes Haushaltspotential (Eigenmittel) Endbestand		-1.740.800,00	16.000,00	-1.756.800,00

MFP - Schuldenentwicklung

Bezeichnung	VA 2026	Plan 2027	Plan 2028	Plan 2029	Plan 2030
Gesamte Schulden					
Buchwert 01.01.	28.384.300	27.210.800	26.045.600	24.861.500	23.655.700
Zugang	23.600	23.600	23.600	23.600	200
Tilgung	1.197.400	1.188.800	1.207.800	1.229.400	1.197.700
Buchwert 31.12.	27.210.500	26.045.600	24.861.400	23.655.700	22.458.200
Zinsen	711.900	684.000	653.500	623.200	593.400
Ersätze	430.200	256.800	228.400	212.000	195.500
Gesamt-Schuldendienst	1.909.300	1.872.800	1.861.300	1.852.600	1.791.100
nicht Maastricht-relevante Schulden					
Buchwert 01.01.	1.562.100	1.431.400	1.307.000	1.189.300	1.069.000
Zugang	23.600	23.600	23.600	23.600	200
Tilgung	154.500	148.000	141.200	143.900	148.900
Buchwert 31.12.	1.431.200	1.307.000	1.189.400	1.069.000	920.300
Zinsen	31.300	29.500	25.100	22.400	19.700
Ersätze	41.500	30.000	30.000	30.000	30.000
Gesamt-Schuldendienst	185.800	177.500	166.300	166.300	168.600
Maastricht-relevante Schulden					
Buchwert 01.01.	26.822.200	25.779.400	24.738.600	23.672.200	22.586.700
Zugang					
Tilgung	1.042.900	1.040.800	1.066.600	1.085.500	1.048.800
Buchwert 31.12.	25.779.300	24.738.600	23.672.000	22.586.700	21.537.900
Zinsen	680.600	654.500	628.400	600.800	573.700
Ersätze	388.700	226.800	198.400	182.000	165.500
Gesamt-Schuldendienst	1.723.500	1.695.300	1.695.000	1.686.300	1.622.500

Seite	Inhalt
1	Vorbericht
13	Ergebnishaushalt Gesamt 1. Ebene (Anlage 1a) - interne Vergütungen enthalten
17	Finanzierungshaushalt Gesamt 1. Ebene (Anlage 1b) - interne Vergütungen enthalten
21	Ergebnishaushalt Gesamt 1. und 2. Ebene (Anlage 1a) - interne Vergütungen enthalten
25	Finanzierungshaushalt Gesamt 1. und 2. Ebene (Anlage 1b) - interne Vergütungen enthalten
31	Ergebnishaushalt Bereichsbudget 1. und 2. Ebene (Anlage 1a)
53	Finanzierungshaushalt Bereichsbudget 1. und 2. Ebene (Anlage 1b)
95	Ergebnis- und Finanzierungsvoranschlag Detailnachweis
243	Haushaltspotential (aufbauend auf der Ergebnisrechnung)
249	Nachweis der Investitionstätigkeit
261	Nachweis der sonstigen Investitionen (nur VC 2)
267	Dienstpostenplan
271	Querschnitt (Anlage 5b)
275	Nachweis über Transferzahlungen (Anlage 6a)
281	Nachweis über Haushaltsrücklagen und Zahlungsmittelreserven (Anlage 6b)
285	Einzelnachweis über Finanzschulden und Schuldendienst (Anlage 6c)
293	Haftungsnachweis (Anlage 6r)
297	Nachweis über haushaltsinterne Vergütungen (Anlage 6f)
301	Leasingspiegel (Anlage 6i)
305	MFP - Ergebnishaushalt Gesamt 1. Ebene - interne Vergütungen enthalten
309	MFP - Finanzierungshaushalt Gesamt 1. Ebene - interne Vergütungen enthalten
313	MFP - Ergebnishaushalt Gesamt 1. und 2. Ebene - interne Vergütungen enthalten
317	MFP - Finanzierungshaushalt Gesamt 1. und 2. Ebene - interne Vergütungen enthalten
323	MFP - Haushaltspotential (aufbauend auf der Ergebnisrechnung)
341	MFP - Schuldenentwicklung